

ПРОКУРАТУРА МУРМАНСКОЙ ОБЛАСТИ
ОТДЕЛ ПРАВОВОЙ СТАТИСТИКИ

СОСТОЯНИЕ
ПРЕСТУПНОСТИ
В МУРМАНСКОЙ ОБЛАСТИ

за январь – апрель 2018 года

Мурманск

СОДЕРЖАНИЕ

| | |
|--|----|
| КРАТКАЯ ХАРАКТЕРИСТИКА ПРЕСТУПНОСТИ В МУРМАНСКОЙ ОБЛАСТИ..... | 3 |
| ГРАФИЧЕСКОЕ ПРЕДСТАВЛЕНИЕ ДАННЫХ О СОСТОЯНИИ ПРЕСТУПНОСТИ В МУРМАНСКОЙ ОБЛАСТИ..... | 6 |
| ОБЩИЕ СВЕДЕНИЯ О СОСТОЯНИИ ПРЕСТУПНОСТИ | 14 |
| СВЕДЕНИЯ О ПРЕСТУПЛЕНИЯХ, ПРЕДВАРИТЕЛЬНО РАССЛЕДОВАННЫХ СУБЪЕКТАМИ УЧЕТА | 15 |
| СВЕДЕНИЯ О ЗАРЕГИСТРИРОВАННЫХ ПРЕСТУПЛЕНИЯХ ПО ОТДЕЛЬНЫМ ВИДАМ | 16 |
| ХАРАКТЕРИСТИКА ЛИЦ, СОВЕРШИВШИХ ПРЕСТУПЛЕНИЯ | 17 |
| ПРЕСТУПЛЕНИЯ, СОВЕРШЕННЫЕ В ОБЩЕСТВЕННЫХ МЕСТАХ, НА ДОРОГАХ И ТРАССАХ ВНЕ НАСЕЛЕННЫХ ПУНКТОВ..... | 18 |
| СОЦИАЛЬНО-КРИМИНОЛОГИЧЕСКАЯ ХАРАКТЕРИСТИКА ПРЕСТУПНОСТИ..... | 19 |
| ПРЕСТУПЛЕНИЯ, СВЯЗАННЫЕ С ИНОСТРАННЫМИ ГРАЖДДАНАМИ И ЛИЦАМИ БЕЗ ГРАЖДАНСТВА..... | 19 |
| СОСТОЯНИЕ И ДИНАМИКА ПРЕСТУПНОСТИ В МУРМАНСКОЙ ОБЛАСТИ | 20 |
| СОСТОЯНИЕ И ДИНАМИКА ТЯЖКИХ И ОСОБО ТЯЖКИХ ПРЕСТУПЛЕНИЙ В МУРМАНСКОЙ ОБЛАСТИ | 21 |
| СВЕДЕНИЯ О ЗАРЕГИСТРИРОВАННЫХ ПРЕСТУПЛЕНИЯХ В МУРМАНСКОЙ ОБЛАСТИ | 22 |
| СВЕДЕНИЯ О СОСТОЯНИИ ПРЕСТУПНОСТИ В ЦЕЛОМ ПО РОССИЙСКОЙ ФЕДЕРАЦИИ И СЕВЕРО-ЗАПАДНОМУ ФЕДЕРАЛЬНОМУ ОКРУГУ | 23 |

КРАТКАЯ ХАРАКТЕРИСТИКА ПРЕСТУПНОСТИ В МУРМАНСКОЙ ОБЛАСТИ

В Мурманской области зарегистрировано 3 866 преступлений, что на 381 или 9% меньше, чем в аналогичном периоде прошлого года.

Снижение регистрации преступлений наблюдается практически во всех административно-территориальных образованиях, за исключением г. Мончегорска (+21,4%), Оленегорска (+21,1%), Апатиты (+2,4%), Кольского (+10,3%), Ковдорского (+18,1%) районов, ЗАТО Заозерск (+41,7%).

Коэффициент преступности (количество преступлений на 1 тыс. населения) в среднем по области составляет 5,1.

Среди административно-территориальных образований коэффициент преступности выше среднеобластного уровня в Октябрьском (6,9), Ленинском (5,4) административных округах г. Мурманска, г. Мончегорске (6,3), Апатиты (5,5), Оленегорске (5,8), Кольском (6,6), Терском (5,4), Печенгском (5,5) районах.

Количество тяжких и особо тяжких преступлений уменьшилось на 9,3% (с 778 до 706), их удельный вес уменьшился на 0,1% и составил 18,3%.

Увеличение регистрации данного вида преступлений наблюдается в г. Североморске (+72,7%, с 22 до 38), Апатиты (+21,9%, с 73 до 89), Мончегорске (+8,3%, с 36 до 39), Кировске (+9,10%, с 22 до 24), Оленегорске (+41,2%, с 17 до 24), Ковдорском (+87,5%, с 8 до 15), Кольском (+37,5%, с 40 до 55), Печенгском (+40,9%, с 22 до 31) районах, ЗАТО г. Островной (+100%, с 0 до 1), ЗАТО Заозерск (+100%, с 0 до 5).

В ЗАТО Видяево тяжкие и особо тяжкие преступления не регистрировались как и в аналогичном периоде прошлого года.

Количество погибших в результате преступных посягательств, уменьшилось на 10,2% и составило 53 лица, здоровью которых причинен тяжкий вред, снизилось на 11,8% и составило 67 лиц.

В общем массиве зарегистрированных преступлений преобладают кражи (27,5%), мошенничества (15,8%) и преступления в сфере незаконного оборота наркотических средств, психотропных и сильнодействующих веществ (12,2%).

Количество краж (ст. 158 УК РФ) уменьшилось на 16% и составило 1 062 преступления.

Количество мошенничеств (ст. 159 – 159.6 УК РФ) уменьшилось на 16,1% и составило 610 преступлений.

Количество преступлений в сфере незаконного оборота наркотических средств, психотропных и сильнодействующих веществ увеличилось на 6,1% и составило 473.

Наибольший удельный вес таких преступлений отмечается в Октябрьском (16,9%), Ленинском (13,3%) административных округах г. Мурманска, г. Апатиты (22,6%), Полярные Зори (20,7%), Оленегорске (12,8%).

На 72,2% (с 18 до 5) снизилось количество лиц, совершивших преступления в состоянии наркотического опьянения.

На 5,3% снизилось количество зарегистрированных преступлений,

связанных с незаконным оборотом оружия (с 57 до 54).

Число преступлений, совершенных с использованием оружия, боеприпасов, взрывчатых веществ, взрывных или имитирующих устройств, уменьшилось на 64,3% и составило 5 преступлений.

На 16,8% снизилось количество выявленных преступлений экономической направленности (с 208 до 173). Их удельный вес в общем массиве зарегистрированных преступлений составил 4,5%.

Число зарегистрированных преступлений коррупционной направленности снизилось на 14,8% (с 54 до 46), их удельный вес в общем массиве зарегистрированных преступлений составил 1,2%.

Количество преступлений, предусмотренных ст. 290 УК РФ (получение взятки), уменьшилось на 66,7% (с 3 до 1).

Количество преступлений, предусмотренных ст. 291 УК РФ (дача взятки), уменьшилось на 50% (с 4 до 2).

На 33,3% снизилось количество убийств и покушений на убийство (с 24 до 16).

Число фактов умышленного причинения тяжкого вреда здоровью снизилось на 12% и составило 44 преступления, средней тяжести вреда здоровью – увеличилось на 22,6% и составило 65 преступлений.

Число преступлений террористического характера снизилось на 50% и составило 1.

Количество преступлений экстремистской направленности уменьшилось на 14,3% (с 7 до 6).

Размер причиненного материального ущерба от преступлений составил 769 910 тыс. рублей (+78%).

Добровольно погашено и изъято имущества, денег, ценностей на сумму 102 704 тыс. рублей (-51,9%). Наложено арест на имущество на сумму 224 857 тыс. рублей (+20 914,7%).

На 23,1% возросло число экологических преступлений (с 13 до 16).

Размер причиненного материального ущерба от экологических преступлений составил 2 690 тыс. рублей (-41,8%). Добровольно погашено и изъято имущества, денег, ценностей на сумму 218 тыс. рублей (-48%).

Сотрудниками органов внутренних дел предварительно расследовано 1698 преступлений (-6,9%), следственных органов Следственного комитета Российской Федерации – 221 (-11,6%), службы судебных приставов – 184 (-8%), органов Федеральной службы безопасности – 21 (+5%), органов пожарного надзора МЧС России – 0 (АППГ – 0).

Правоохранительными органами раскрыто 2 127 преступлений из числа находившихся в производстве, что на 7,4% меньше, чем за аналогичный период прошлого года (2 296).

Не раскрыто 1 588 преступлений (-9,2%). Число нераскрытых преступлений возросло в г. Мончегорске (+17,5%), Североморске (+2,5%), Терском районе (+14,3%), ЗАТО Александровск (+5,8%).

Из общего количества нераскрытых преступлений на тяжкие преступления приходится 9,7% (в аналогичном периоде прошлого года – 7,6%),

на особо тяжкие – 9,8% (6,7%).

Остались нераскрытыми 2 убийства (в аналогичном периоде прошлого года – 6), 3 факта умышленного причинения тяжкого вреда здоровью (в аналогичном периоде прошлого года – 3), 540 краж (-17,8%), 439 мошенничеств (-21,5%), 233 преступления, связанные с незаконным оборотом наркотических средств или психотропных веществ (+61,8%), 3 преступления, совершенные с использованием оружия, боеприпасов, взрывчатых веществ, взрывных или имитирующих устройств (0%).

В связи с неустановлением лица, подлежащего привлечению в качестве обвиняемого, не раскрыто 1 533 преступления (-8,8%), что составляет 72,1% от общего числа нераскрытых преступлений.

Правоохранительными органами раскрыто 174 преступления прошлых лет, что на 4,8% больше аналогичного периода прошлого года (166).

Большую часть (54,6%) таких преступлений составляют кражи (95).

Анализ социально-криминологической характеристики преступности свидетельствует, что более половины преступлений (1 329) совершены лицами, ранее совершавшими преступления. Их удельный вес увеличился и составил 62,5% (62,4%).

Общее число лиц, совершивших преступления, снизилось на 8,6% (с 2 168 до 1 982). Почти треть обвиняемых (28,6%) ранее судимы за совершение преступления, а 60,5% – не имеют постоянного источника дохода.

Практически каждое третье преступление (30,4%) совершено лицами в состоянии алкогольного опьянения (в аналогичном периоде прошлого года – 34,4%).

Организованными группами или преступными сообществами совершено 32 преступления (в аналогичном периоде прошлого года – 6), их удельный вес в общем массиве расследованных преступлений составил 1,5% (0,3%).

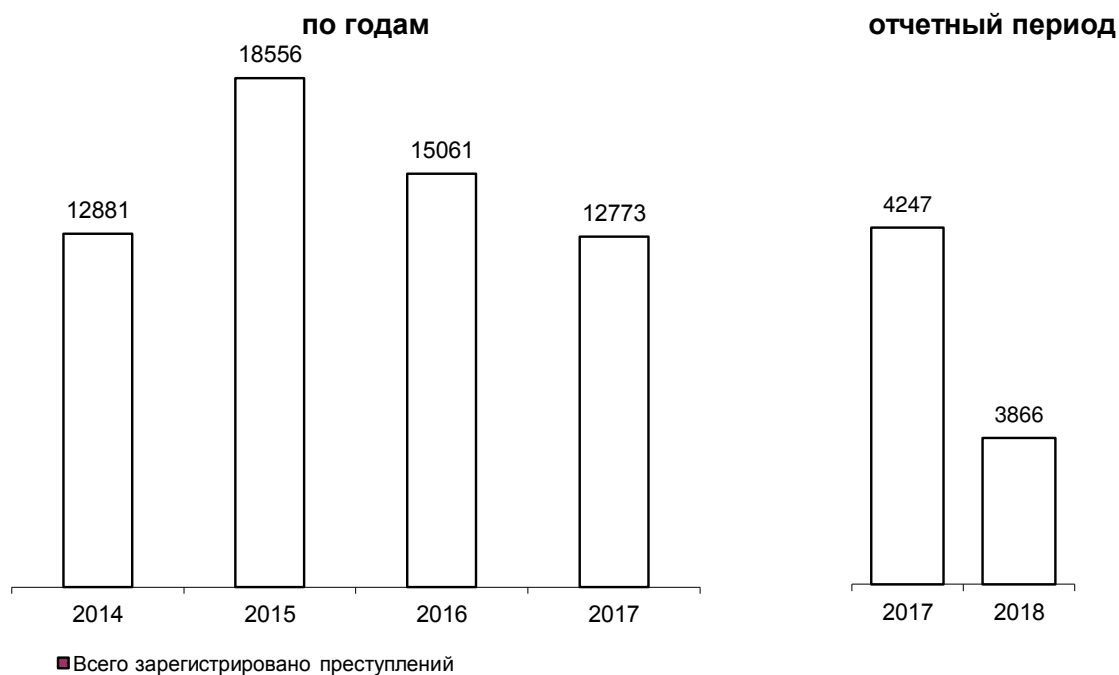
На 3,4% уменьшилась преступность среди несовершеннолетних (с 88 до 85). Удельный вес преступлений, совершенных несовершеннолетними или при их соучастии, увеличился с 3,8% до 4%.

На 10% снизилось количество зарегистрированных преступлений, совершенных в общественных местах (с 1 260 до 1 134). Их удельный вес в общем числе зарегистрированных преступлений составил 29,3% (29,7%).

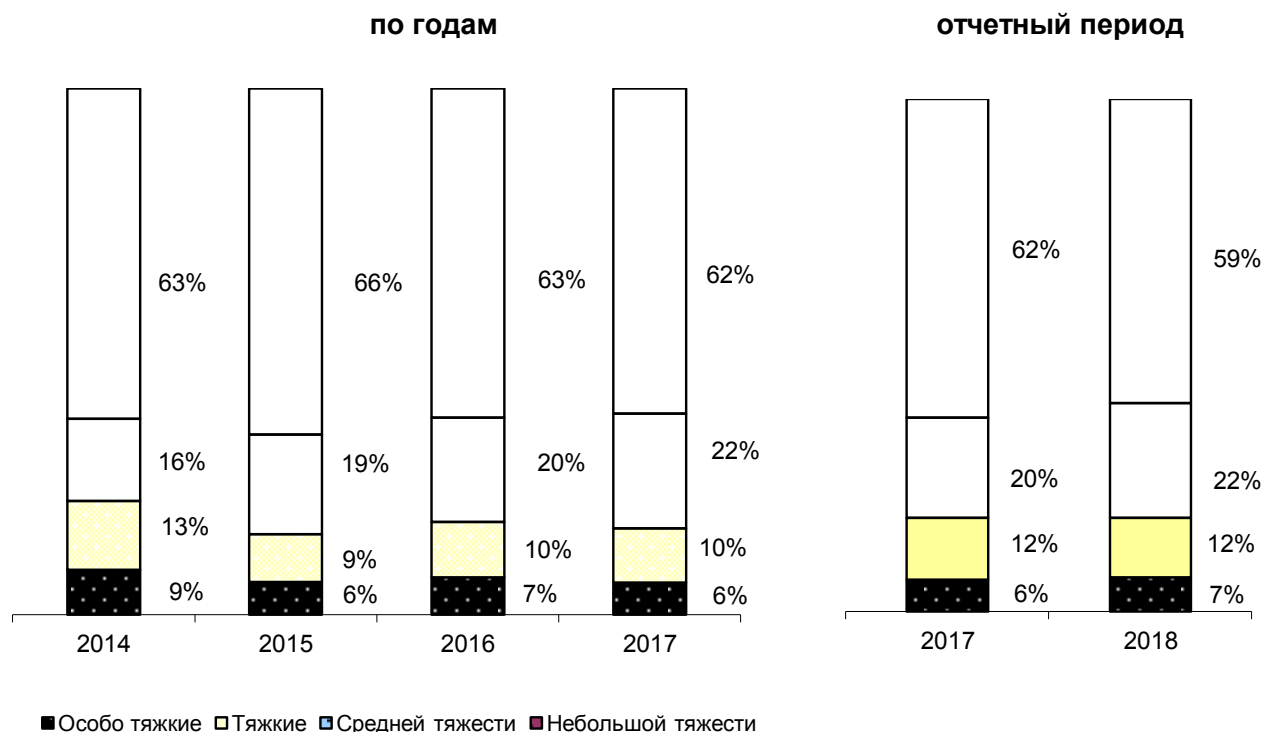
На 4,5% (с 582 до 608) увеличилось число зарегистрированных преступлений, совершенных на улицах, площадях, в парках и скверах. Их удельный вес в общем массиве зарегистрированных преступлений составил 15,7% (13,7%).

Иностранцами гражданами и лицами без гражданства совершено 36 преступлений (+12,5%). Из них 33 преступления совершено гражданами государств-участников СНГ, что составляет 91,6% от всех преступлений, совершенных не гражданами России. Количество преступлений, совершенных в отношении иностранных граждан и лиц без гражданства, увеличилось на 46,7% и составило 22 преступления.

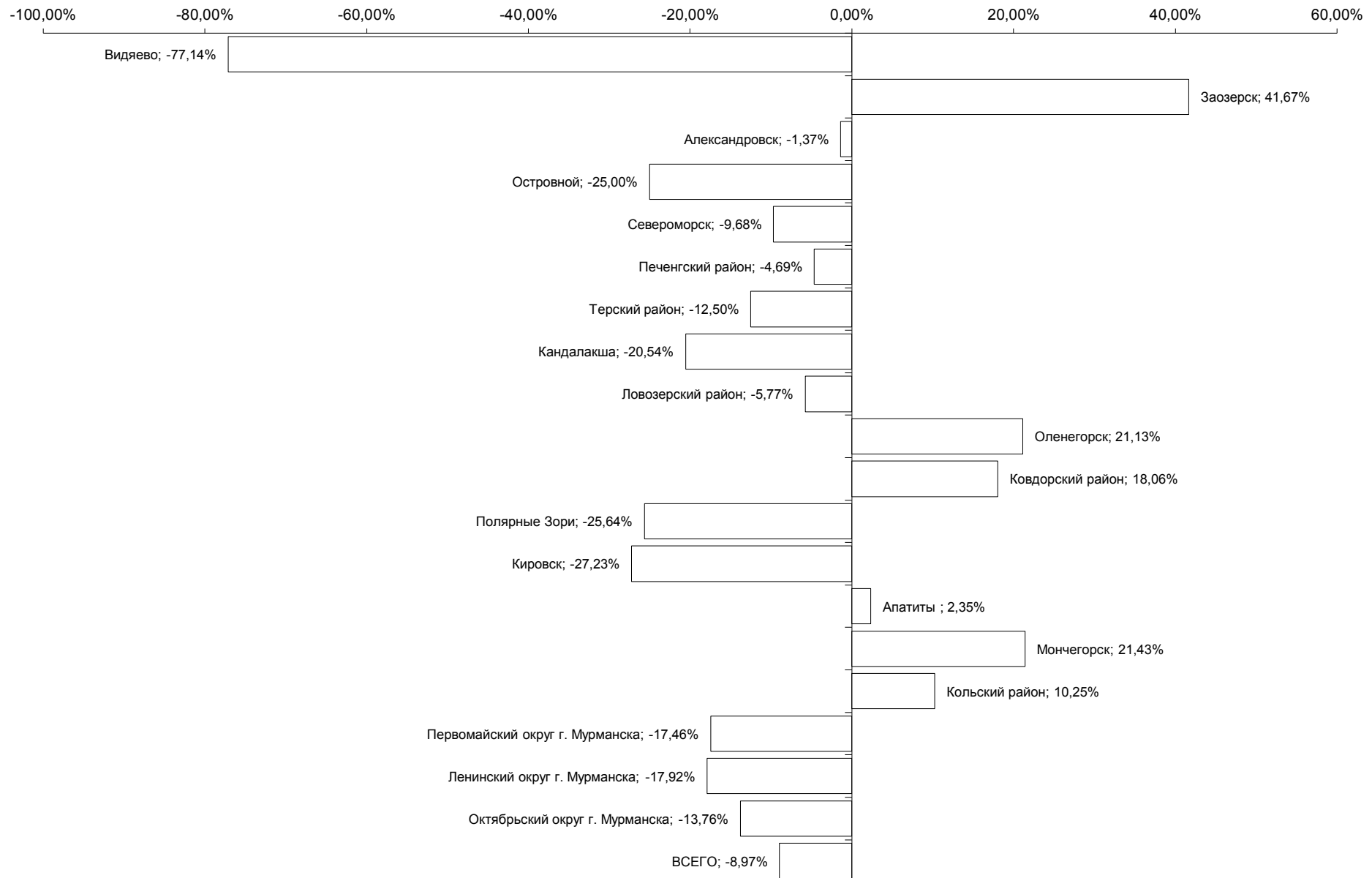
ГРАФИЧЕСКОЕ ПРЕДСТАВЛЕНИЕ ДАННЫХ О СОСТОЯНИИ ПРЕСТУПНОСТИ В МУРМАНСКОЙ ОБЛАСТИ ДИНАМИКА ПРЕСТУПНОСТИ

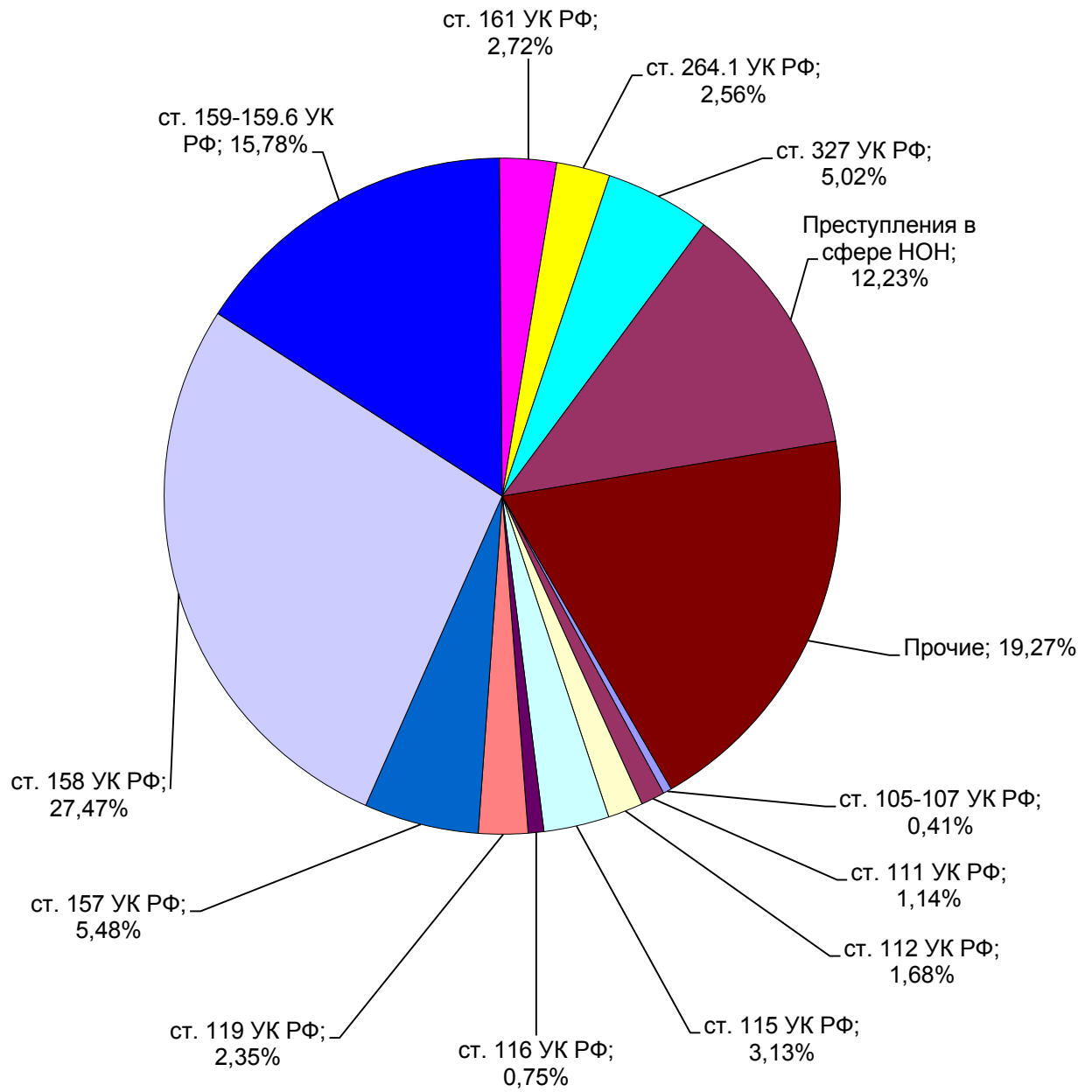


СТРУКТУРА ЗАРЕГИСТРИРОВАННЫХ ПРЕСТУПЛЕНИЙ ПО КАТЕГОРИЯМ

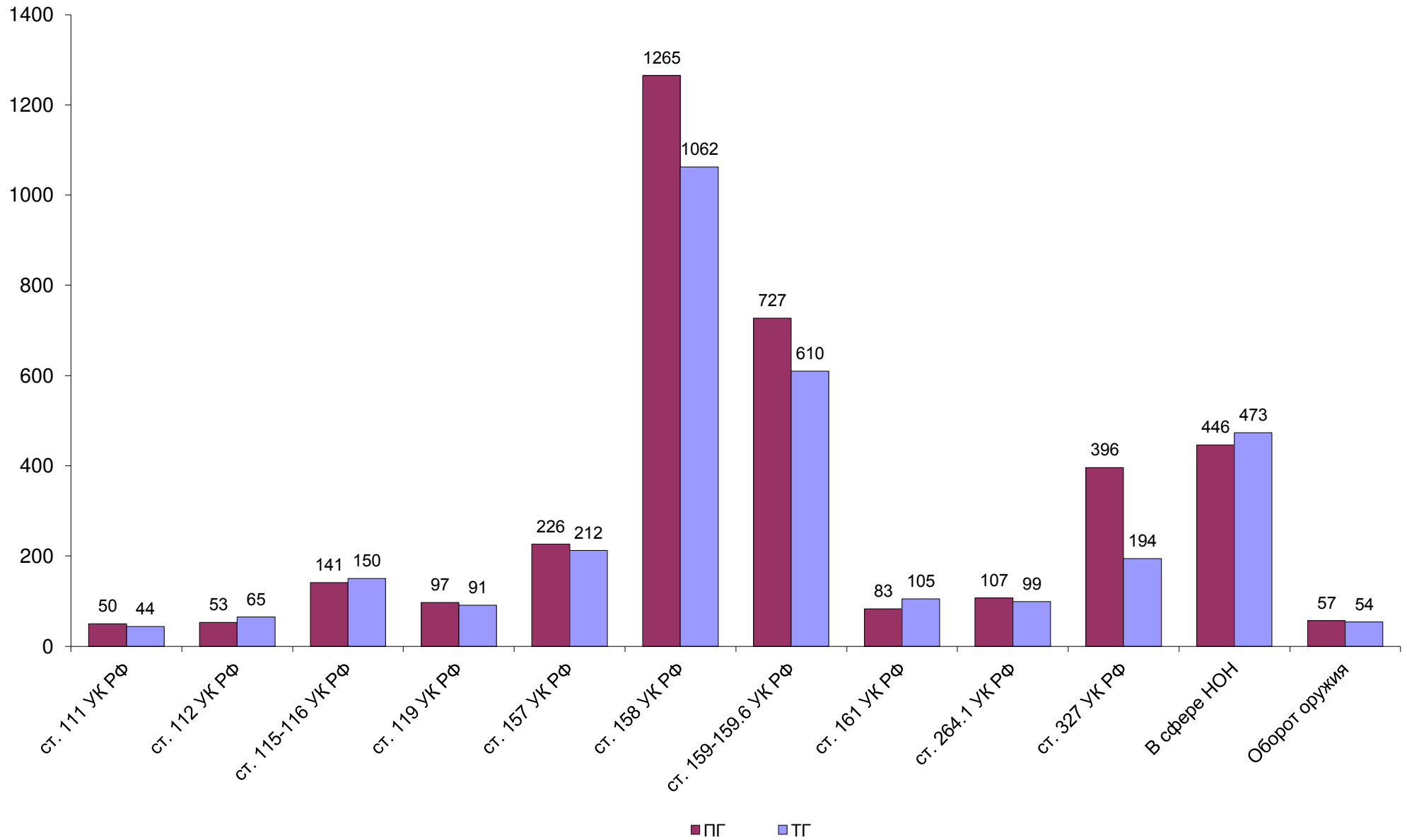


ДИНАМИКА ЗАРЕГИСТРИРОВАННЫХ ПРЕСТУПЛЕНИЙ

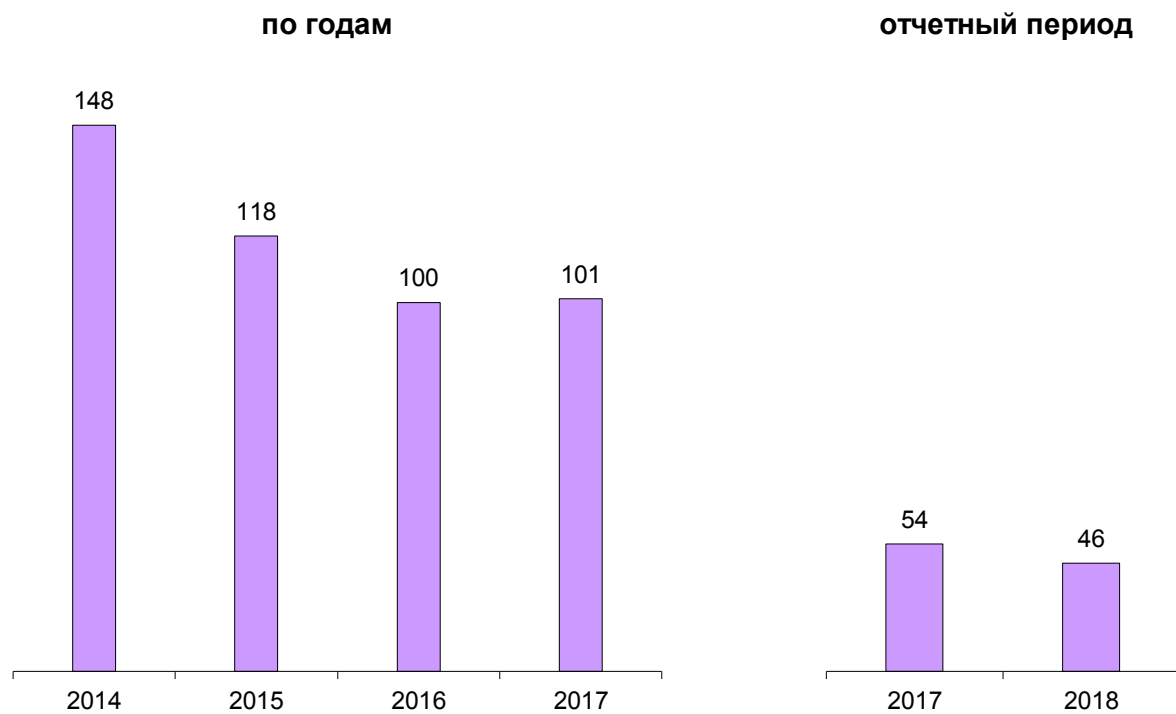


СТРУКТУРА ПРЕСТУПНОСТИ (в %)

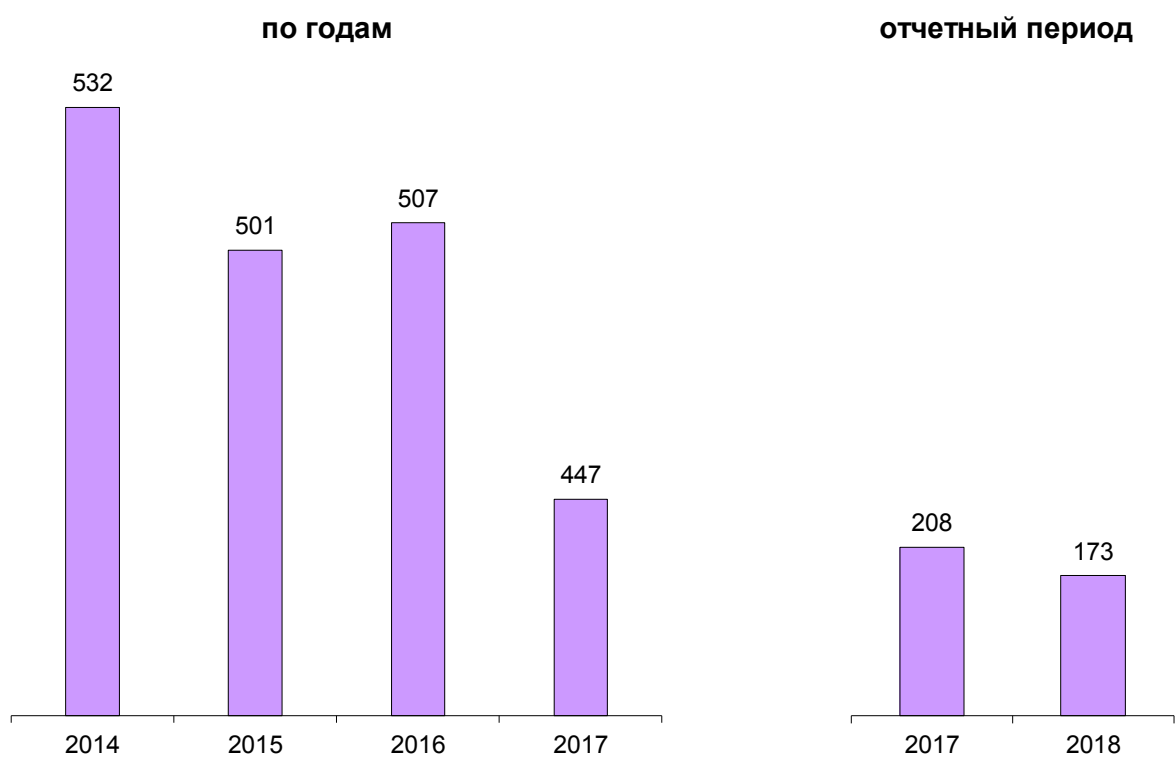
ДИНАМИКА НАИБОЛЕЕ РАСПРОСТРАНЕННЫХ ПРЕСТУПЛЕНИЙ



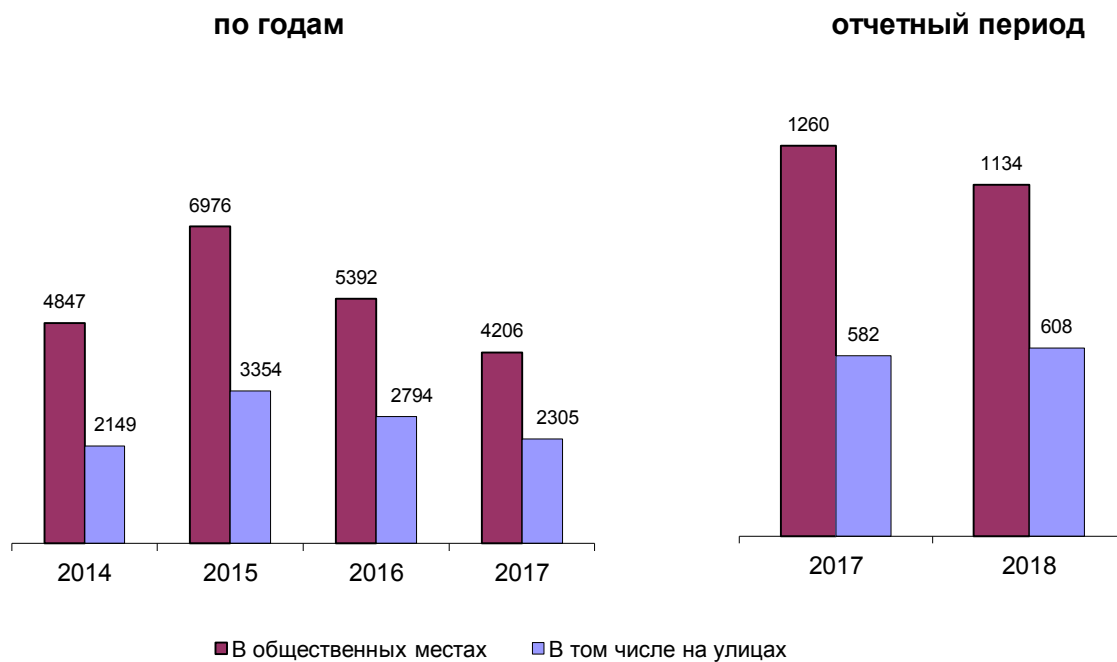
ЗАРЕГИСТРИРОВАНО ПРЕСТУПЛЕНИЙ КОРРУПЦИОННОЙ НАПРАВЛЕННОСТИ



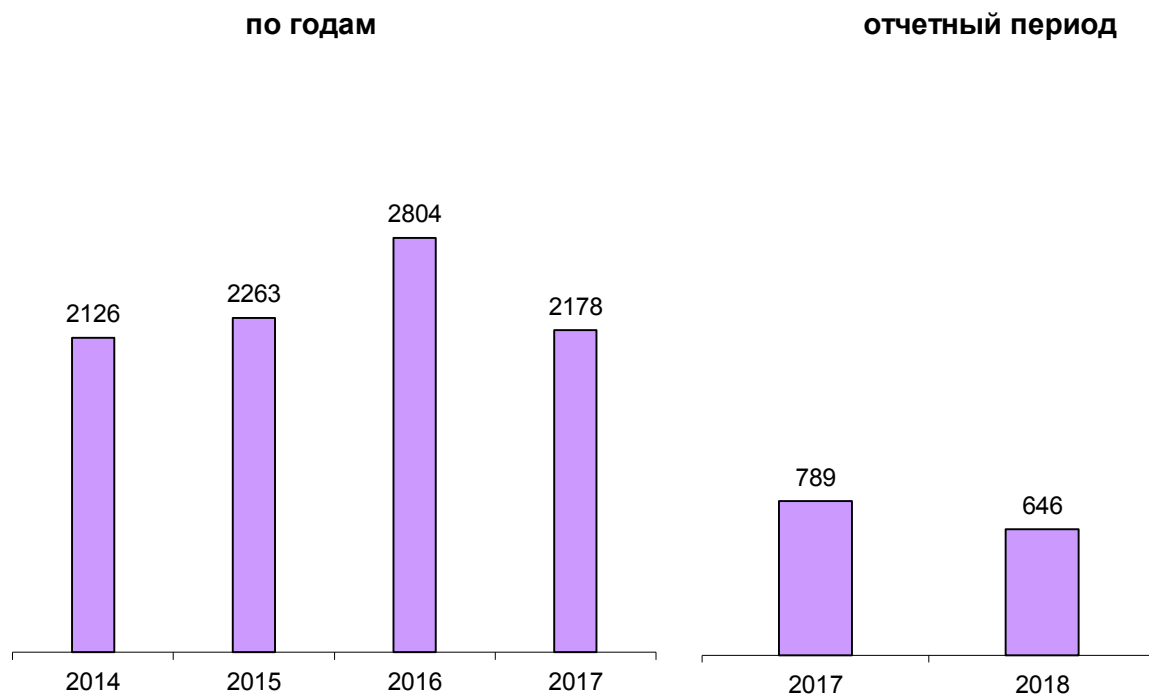
ЗАРЕГИСТРИРОВАНО ПРЕСТУПЛЕНИЙ ЭКОНОМИЧЕСКОЙ НАПРАВЛЕННОСТИ



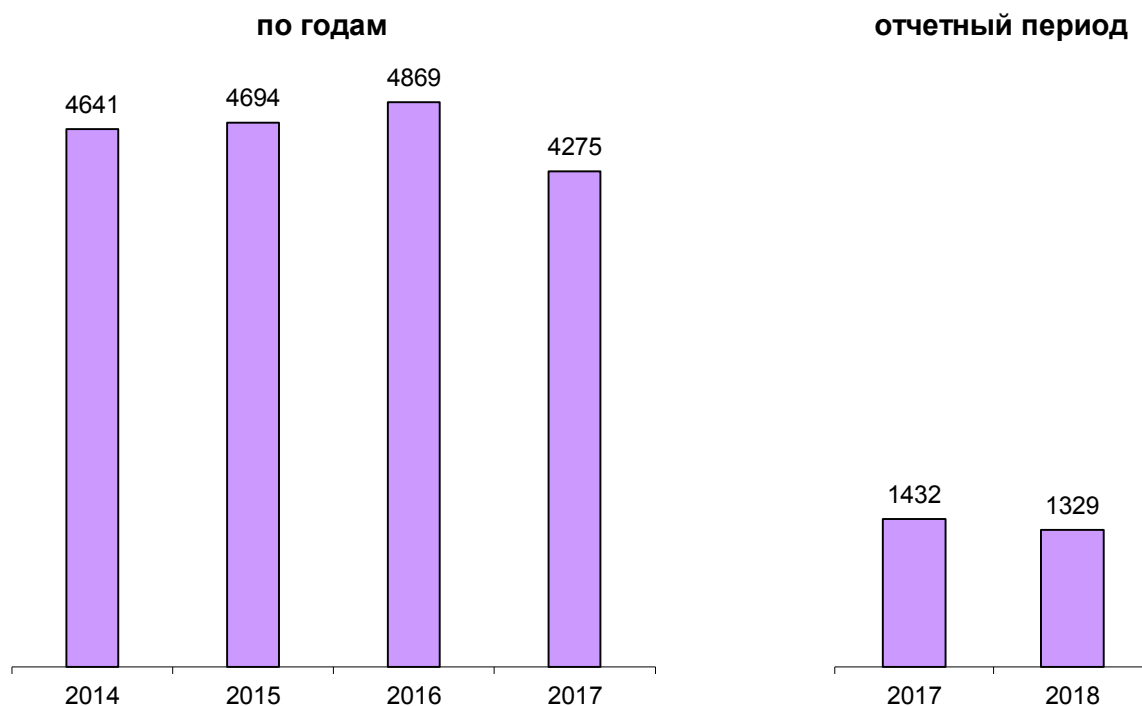
ЗАРЕГИСТРИРОВАНО ПРЕСТУПЛЕНИЙ, СОВЕРШЕННЫХ В ОБЩЕСТВЕННЫХ МЕСТАХ, В Т.Ч. НА УЛИЦАХ



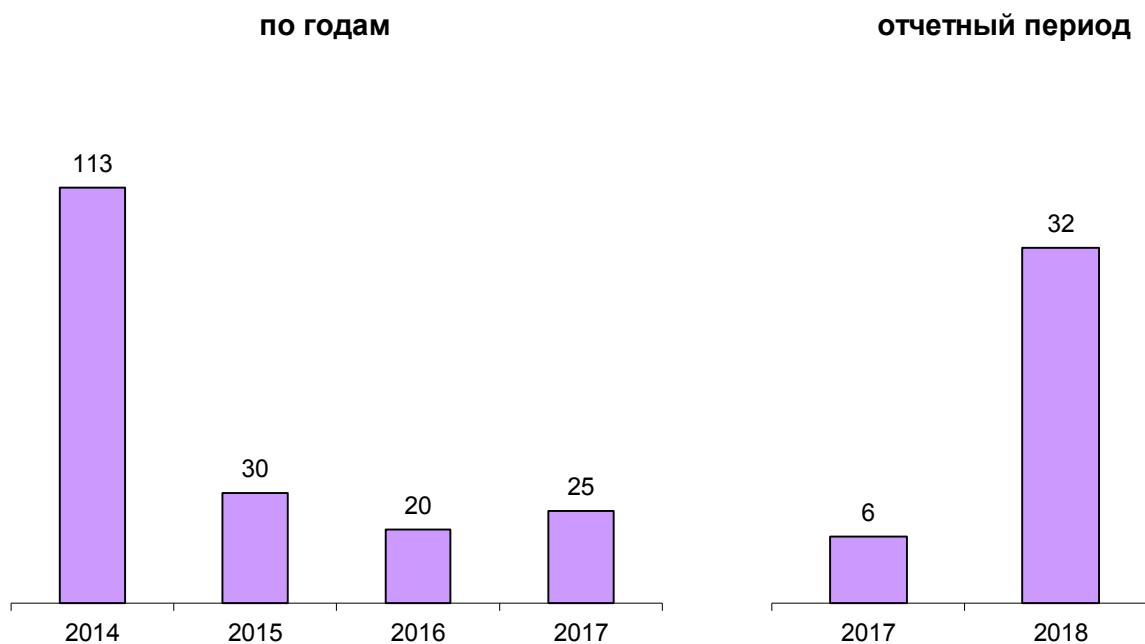
ПРЕДВАРИТЕЛЬНО РАССЛЕДОВАНО ПРЕСТУПЛЕНИЙ, СОВЕРШЕННЫХ В СОСТОЯНИИ АЛКОГОЛЬНОГО ОПЬЯНЕНИЯ

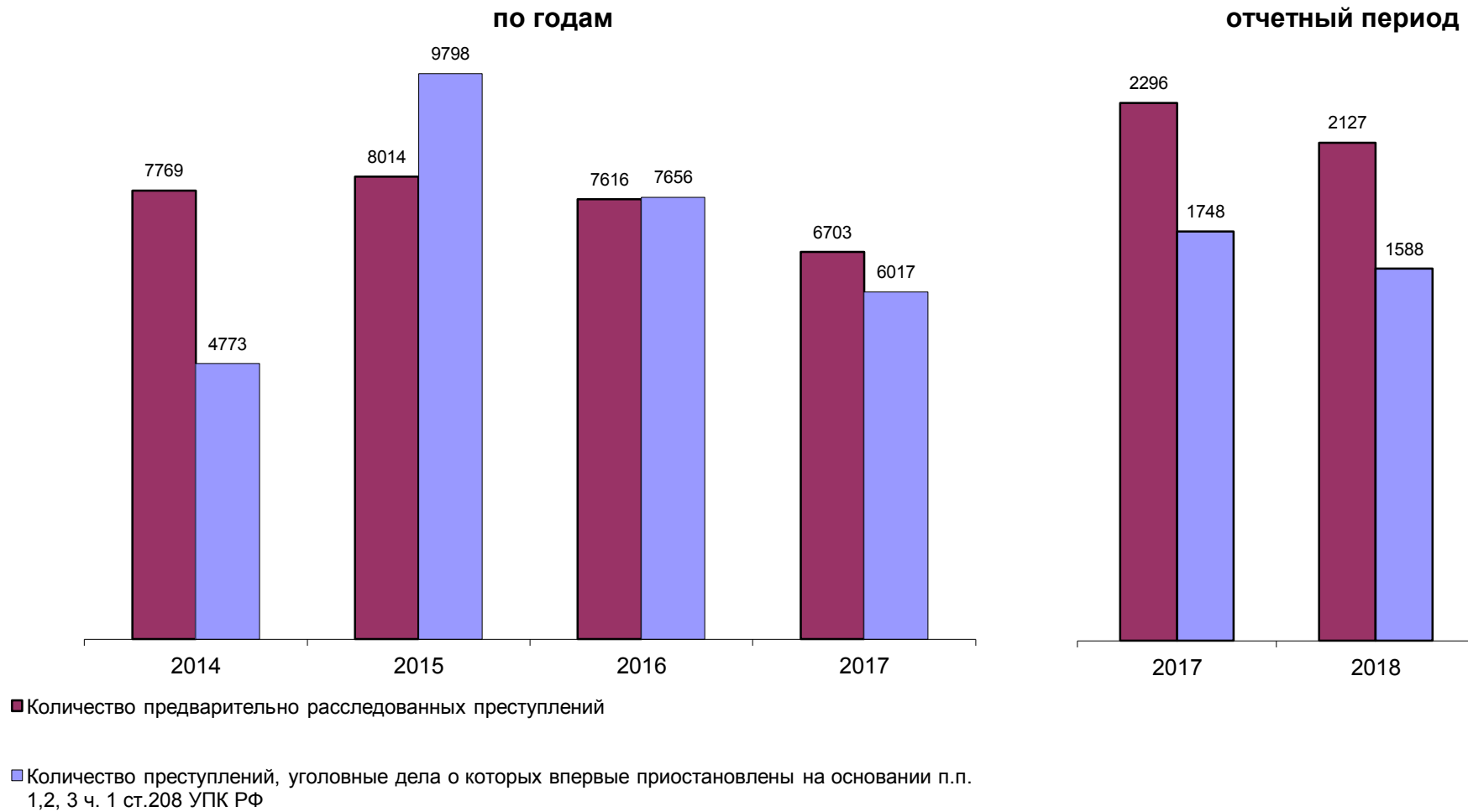


**ПРЕДВАРИТЕЛЬНО РАССЛЕДОВАНО ПРЕСТУПЛЕНИЙ,
СОВЕРШЕННЫХ ЛИЦАМИ, РАНЕЕ СОВЕРШАВШИМИ ПРЕСТУПЛЕНИЯ**



**ПРЕДВАРИТЕЛЬНО РАССЛЕДОВАНО ПРЕСТУПЛЕНИЙ,
СОВЕРШЕННЫХ ОРГАНИЗОВАННОЙ ГРУППОЙ ИЛИ ПРЕСТУПНЫМ
СООБЩЕСТВОМ**



СВЕДЕНИЯ О ПРЕДВАРИТЕЛЬНО РАССЛЕДОВАННЫХ И НЕРАСКРЫТЫХ ПРЕСТУПЛЕНИЯХ

ОБЩИЕ СВЕДЕНИЯ О СОСТОЯНИИ ПРЕСТУПНОСТИ

| | | | | КОЛИЧЕСТВО ПРЕСТУПЛЕНИЙ, ЗАРЕГИСТРИРОВАННЫХ | | КОЛИЧЕСТВО ПРЕДВАРИТЕЛЬНО РАССЛЕДОВАННЫХ ПРЕСТУПЛЕНИЙ В ОТЧЕТНОМ ПЕРИОДЕ | | ДИНАМИКА +/- | | УГОЛОВНЫЕ ДЕЛА О КОТОРЫХ ВПЕРВЫЕ ПРИОСТАНОВЛЕНЫ ПО Ч.1 СТ.208 УПК РФ | | | | | | | | ВСЕГО НЕ РАСКРЫТО | | ДИНАМИКА +/- | | РАСКРЫВАЕМОСТЬ, % | | ДИНАМИКА +/- | | УДЕЛЬНЫЙ ВЕС, ЗАРЕГИСТРИРОВАННЫХ, % | | ДИНАМИКА +/- | | ВЫЯВЛЕНО ЛИЦ, СОВЕРШИВШИХ ПРЕСТУПЛЕНИЯ | | ДИНАМИКА +/- | |
|------------|---|---|---|---|-------|--|--------|--------------|--------|--|-------|--------|--------|---------|--------|-------|--------|-------------------|--------|--------------|--------|-------------------|--------|--------------|--------|-------------------------------------|-------|--------------|------|--|--------|--------------|--|
| | | | | | | | | | | | | | | | | | | | | | | | | | | | | | | | | | |
| | | В ОТЧЕТНОМ ПЕРИОДЕ | | ДИНАМИКА +/- | | | | | | ТГ | | ПГ | | ТГ | | ПГ | | | | | | | | | | | | | | | | | |
| | | | | | | | | | | | | | | | | | | | | | | | | | | | | | | | | | |
| | | ТГ | ПГ | | | | | | | | | | | | | | | | | | | | | | | | | | | | | | |
| ВСЕГО | | 1 | 3866 | 4247 | -8,97 | 2127 | 2296 | -7,36 | 1533 | 1681 | -8,80 | 19 | 24 | -20,83 | 36 | 43 | -16,28 | 1588 | 1748 | -9,15 | 57,25 | 56,78 | 0,48 | | | | | 1982 | 2168 | -8,58 | | | |
| ВТОМ ЧИСЛЕ | ОСОБО ТЯЖКИХ | | 2 | 260 | 267 | -2,62 | 57 | 142 | -59,86 | 152 | 107 | 42,06 | 1 | 5 | -80 | 2 | 5 | -60 | 155 | 117 | 32,48 | 26,89 | 54,83 | -27,94 | 6,73 | 6,29 | 0,44 | 64 | 131 | -51,15 | | | |
| | ТЯЖКИХ | | 3 | 446 | 511 | -12,72 | 266 | 271 | -1,85 | 146 | 123 | 18,70 | 2 | 2 | 0 | 6 | 9 | -33,33 | 154 | 134 | 14,93 | 63,33 | 66,91 | -3,58 | 11,54 | 12,03 | -0,50 | 238 | 266 | -10,53 | | | |
| | СРЕДНЕЙ ТЯЖЕСТИ | | 4 | 869 | 829 | 4,83 | 402 | 338 | 18,93 | 441 | 457 | -3,50 | 2 | 0 | 0 | 14 | 11 | 27,27 | 457 | 468 | -2,35 | 46,80 | 41,94 | 4,86 | 22,48 | 19,52 | 2,96 | 408 | 329 | 24,01 | | | |
| | НЕБОЛЬШОЙ ТЯЖЕСТИ | | 5 | 2291 | 2640 | -13,22 | 1402 | 1545 | -9,26 | 794 | 994 | -20,12 | 14 | 17 | -17,65 | 14 | 18 | -22,22 | 822 | 1029 | -20,12 | 63,04 | 60,02 | 3,02 | 59,26 | 62,16 | -2,90 | 1272 | 1442 | -11,79 | | | |
| | ЭКОНОМИЧЕСКОЙ НАПРАВЛЕННОСТИ | | 6 | 173 | 208 | -16,83 | 90 | 58 | 55,17 | 24 | 49 | -51,02 | 0 | 1 | -100 | 9 | 6 | 50 | 33 | 56 | -41,07 | 73,17 | 50,88 | 22,29 | 4,47 | 4,90 | -0,42 | 56 | 61 | -8,2 | | | |
| | из них | НАЛОГОВЫХ ПРЕСТУПЛЕНИЙ | 7 | 20 | 26 | -23,08 | 8 | 14 | -42,86 | 3 | 6 | -50,00 | 0 | 0 | 0 | 1 | 0 | 0 | 4 | 6 | -33,33 | 66,67 | 70,00 | -3,33 | 0,52 | 0,61 | -0,09 | 9 | 15 | -40 | | | |
| | КОРРУПЦИОННОЙ НАПРАВЛЕННОСТИ | | 8 | 46 | 54 | -14,81 | 56 | 11 | 409,09 | 0 | 0 | 0,00 | 0 | 0 | 0 | 2 | 3 | -33,33 | 2 | 3 | -33,33 | 96,55 | 78,57 | 17,98 | 1,19 | 1,27 | -0,08 | 24 | 12 | 100 | | | |
| | ЭКОЛОГИЧЕСКИЕ | | 9 | 16 | 13 | 23,08 | 22 | 15 | 46,67 | 17 | 14 | 21,43 | 0 | 0 | 0 | 1 | 0 | 0 | 18 | 14 | 28,57 | 55,00 | 51,72 | 3,28 | 0,41 | 0,31 | 0,11 | 42 | 21 | 100 | | | |
| | ТЕРРОРИСТИЧЕСКОГО ХАРАКТЕРА | | 10 | 1 | 2 | -50,00 | 1 | 1 | 0 | 0 | 0 | 0,00 | 0 | 0 | 0 | 1 | 0 | 0 | 1 | 0 | 100,00 | 50,00 | 100,00 | -50,00 | 0,03 | 0,05 | -0,02 | 1 | 0 | 0 | | | |
| | ЭКСТРЕМИСТСКОЙ НАПРАВЛЕННОСТИ | | 11 | 6 | 7 | -14,29 | 2 | 6 | -66,67 | 0 | 0 | 0,00 | 0 | 0 | 0 | 0 | 0 | 0 | 0 | 0 | 0,00 | 100,00 | 100,00 | 0,00 | 0,16 | 0,16 | -0,01 | 2 | 6 | -66,67 | | | |
| | СОВЕРШЕННЫХ В СФЕРЕ ЖХХ | | 12 | 9 | 6 | 50,00 | 1 | 0 | 0 | 3 | 2 | 50,00 | 0 | 0 | 0 | 2 | 3 | -33,33 | 5 | 5 | 0,00 | 16,67 | 0,00 | 16,67 | 0,23 | 0,14 | 0,09 | 2 | 0 | 0 | | | |
| | СВЯЗАННЫХ С ОБОРОНО-ПРОМЫШЛЕННЫМ КОМПЛЕКСОМ | | 13 | 4 | 3 | 33,33 | 1 | 1 | 0 | 0 | 0 | 0,00 | 0 | 0 | 0 | 0 | 0 | 0 | 0 | 0 | 0,00 | 100,00 | 100,00 | 0,00 | 0,10 | 0,07 | 0,03 | 1 | 1 | 0 | | | |
| | СОВЕРШЕННЫХ В ОСОБО КРУПНОМ РАЗМЕРЕ ЛИБО СОПРЯЖЕННЫХ С ИЗВЛЕЧЕНИЕМ ДОХОДА В ОСОБО КРУПНОМ РАЗМЕРЕ | | 14 | 54 | 105 | -48,57 | 28 | 50 | -44 | 28 | 41 | -31,71 | 0 | 4 | -100 | 4 | 2 | 100 | 32 | 47 | -31,91 | 46,67 | 51,55 | -4,88 | 1,40 | 2,47 | -1,08 | 19 | 50 | -62 | | | |
| | СОВЕРШЕННЫХ В КРУПНОМ (ЗНАЧИТЕЛЬНОМ) РАЗМЕРЕ ЛИБО ПРИЧИНИВШИХ КРУПНЫЙ (ЗНАЧИТЕЛЬНЫЙ) УЩЕРБ | | 15 | 868 | 892 | -2,69 | 306 | 321 | -4,67 | 499 | 440 | 13,41 | 6 | 2 | 200 | 11 | 9 | 22,22 | 516 | 451 | 14,41 | 37,23 | 41,58 | -4,35 | 22,45 | 21,00 | 1,45 | 310 | 302 | 2,65 | | | |
| | СВЯЗАННЫХ С НЕЗАКОННЫМ ОБОРОТОМ | НАРКОТИЧЕСКИХ СРЕДСТВ, ПСИХОТРОПНЫХ И СИЛЬНОДЕЙСТВУЮЩИХ ВЕЩЕСТВ | | 16 | 473 | 446 | 6,05 | 216 | 265 | -18,49 | 222 | 131 | 69,47 | 7 | 6 | 16,67 | 4 | 7 | -42,86 | 233 | 144 | 61,81 | 48,11 | 64,79 | -16,69 | 12,23 | 10,50 | 1,73 | 204 | 235 | -13,19 | | |
| | | ОРУЖИЯ | | 17 | 54 | 57 | -5,26 | 27 | 34 | -20,59 | 11 | 14 | -21,43 | 0 | 0 | 0 | 0 | 1 | -100 | 11 | 15 | -26,67 | 71,05 | 69,39 | 1,66 | 1,40 | 1,34 | 0,05 | 25 | 33 | -24,24 | | |
| | СОВЕРШЕННЫХ С ИСПОЛЬЗОВАНИЕМ | ОРУЖИЯ, БОЕПРИПАСОВ, ВЗРЫВЧАТЫХ ВЕЩЕСТВ, ВЗРЫВНЫХ ИЛИ ИМИТИРУЮЩИХ УСТРОЙСТВ | | 18 | 5 | 14 | -64,29 | 9 | 8 | 12,50 | 3 | 3 | 0,00 | 0 | 0 | 0 | 0 | 0 | 3 | 3 | 0,00 | 75,00 | 72,73 | 2,27 | 0,13 | 0,33 | -0,20 | 7 | 0 | 0 | | | |
| | | из них | ОГНЕСТРЕЛЬНОГО И ГАЗОВОГО ОРУЖИЯ, БОЕПРИПАСОВ | | 19 | 4 | 5 | -20,00 | 5 | 3 | 66,67 | 3 | 0 | 0,00 | 0 | 0 | 0 | 0 | 0 | 3 | 0 | 100,00 | 62,50 | 100,00 | -37,50 | 0,10 | 0,12 | -0,01 | 3 | 0 | 0 | | |
| | | | ВЗРЫВНЫХ ВЕЩЕСТВ И ВЗРЫВНЫХ УСТРОЙСТВ | | 20 | 0 | 1 | -100,00 | 0 | 0 | 0,00 | 0 | 1 | -100,00 | 0 | 0 | 0 | 0 | 0 | 0 | 1 | -100,00 | 0,00 | 0,00 | 0,00 | 0,00 | 0,02 | -0,02 | 0 | 0 | 0 | | |
| | СОВЕРШЕННЫХ | В ГОРОДАХ И ПОСЕЛКАХ ГОРОДСКОГО ТИПА | | 21 | 3693 | 3972 | -7,02 | 1953 | 2148 | -9,08 | 1470 | 1593 | -7,72 | 18 | 24 | -25 | 33 | 39 | -15,38 | 1521 | 1656 | -8,15 | 56,22 | 56,47 | -0,25 | 95,53 | 93,52 | 2,00 | 0 | 0 | 0 | | |
| | | В СЕЛЬСКОЙ МЕСТНОСТИ | | 22 | 172 | 275 | -37,45 | 174 | 148 | 17,57 | 63 | 88 | -28,41 | 1 | 0 | 0 | 3 | 4 | -25 | 67 | 92 | -27,17 | 72,20 | 61,67 | 10,53 | 4,45 | 6,48 | -2,03 | 0 | 0 | 0 | | |

СВЕДЕНИЯ О ПРЕСТУПЛЕНИЯХ, ПРЕДВАРИТЕЛЬНО РАССЛЕДОВАННЫХ СУБЪЕКТАМИ УЧЕТА

| | | | | ВСЕГО | КОЛИЧЕСТВО ПРЕСТУПЛЕНИЙ, УГОЛОВНЫЕ ДЕЛА ПО КОТОРЫМ ПРЕДВАРИТЕЛЬНО РАССЛЕДОВАНЫ СОТРУДНИКАМИ | | | | | | | | | | | | | | | | | | |
|---|---|---|---|-------|---|-----|-------------------|---------------------------|--------|-------------------|---|--------|-------------------|-----------------------|--------|-------------------|---|-----|-------------------|---|---|-------------------|---|
| | | | | | СЛЕДСТВЕННЫХ ОРГАНОВ СЛЕДСТ ВЕННОГО КОМИТЕТА РОССИЙСКОЙ ФЕДЕРАЦИИ | | ДИНА- МИКА +/- | ОРГАНОВ ВНУТРЕННИХ ДЕЛ | | ДИНА- МИКА +/- | ОРГАНОВ ФЕДЕ РАЛЬНОЙ СЛУЖБЫ БЕЗОПАСНОСТИ | | ДИНА- МИКА +/- | ТАМОЖЕННЫХ ОРГАНОВ | | ДИНА- МИКА +/- | ОРГАНОВ ФЕДЕРАЛЬНОЙ СЛУЖБЫ СУДЕБНЫХ ПРИСТАВОВ | | ДИНА- МИКА +/- | ОГРАНОВ ГОСУДАРСТ ВЕННОГО ПОЖАРНОГО НАДЗОРА | | ДИНА- МИКА +/- | |
| | | | | | | | | | | | | | | | | | | | | | | | |
| | | | | ТГ | ПГ | | ТГ | ПГ | | ТГ | ПГ | | ТГ | ПГ | | ТГ | ПГ | | ТГ | ПГ | | | |
| ВСЕГО | | | | 1 | 2127 | 221 | 250 | -11,6 | 1698 | 1824 | -6,91 | 21 | 20 | 5 | 0 | 0 | 0 | 184 | 200 | -8 | 0 | 0 | 0 |
| В Т О М Ч И С Л Е | ОСОБО ТЯЖКИХ | | | 2 | 57 | 25 | 34 | -26,47 | 31 | 104 | -70,19 | 1 | 4 | -75 | 0 | 0 | 0 | 0 | 0 | 0 | 0 | 0 | |
| | ТЯЖКИХ | | | 3 | 266 | 26 | 40 | -35 | 235 | 224 | 4,91 | 5 | 7 | -28,57 | 0 | 0 | 0 | 0 | 0 | 0 | 0 | 0 | |
| | СРЕДНЕЙ ТЯЖЕСТИ | | | 4 | 402 | 55 | 50 | 10 | 337 | 285 | 18,25 | 10 | 3 | 233,33 | 0 | 0 | 0 | 0 | 0 | 0 | 0 | 0 | |
| | НЕБОЛЬШОЙ ТЯЖЕСТИ | | | 5 | 1402 | 115 | 126 | -8,73 | 1095 | 1211 | -9,58 | 5 | 6 | -16,67 | 0 | 0 | 0 | 184 | 200 | -8 | 0 | 0 | 0 |
| | ЭКОНОМИЧЕСКОЙ НАПРАВЛЕННОСТИ | | | 6 | 90 | 56 | 36 | 55,56 | 34 | 20 | 70 | 0 | 2 | -100 | 0 | 0 | 0 | 0 | 0 | 0 | 0 | 0 | 0 |
| | ИЗ НИХ | НАЛОГОВЫХ ПРЕСТУПЛЕНИЙ | | 7 | 8 | 6 | 14 | -57,14 | 2 | 0 | 0 | 0 | 0 | 0 | 0 | 0 | 0 | 0 | 0 | 0 | 0 | 0 | 0 |
| | КОРРУПЦИОННОЙ НАПРАВЛЕННОСТИ | | | 8 | 56 | 40 | 8 | 400 | 16 | 2 | 700 | 0 | 1 | -100 | 0 | 0 | 0 | 0 | 0 | 0 | 0 | 0 | 0 |
| | ЭКОЛОГИЧЕСКИЕ | | | 9 | 22 | 0 | 0 | 0 | 10 | 11 | -9,09 | 12 | 4 | 200 | 0 | 0 | 0 | 0 | 0 | 0 | 0 | 0 | 0 |
| | ТЕРРОРИСТИЧЕСКОГО ХАРАКТЕРА | | | 10 | 1 | 0 | 1 | -100 | 0 | 0 | 0 | 1 | 0 | 0 | 0 | 0 | 0 | 0 | 0 | 0 | 0 | 0 | 0 |
| | ЭКСТРЕМИСТСКОЙ НАПРАВЛЕННОСТИ | | | 11 | 2 | 1 | 4 | -75 | 0 | 0 | 0 | 1 | 2 | -50 | 0 | 0 | 0 | 0 | 0 | 0 | 0 | 0 | 0 |
| | СОВЕРШЕННЫХ В СФЕРЕ ЖХХ | | | 12 | 1 | 0 | 0 | 0 | 1 | 0 | 0 | 0 | 0 | 0 | 0 | 0 | 0 | 0 | 0 | 0 | 0 | 0 | 0 |
| | СВЯЗАННЫХ С ОБОРОННО-ПРОМЫШЛЕННЫМ КОМПЛЕКСОМ | | | 13 | 1 | 0 | 0 | 0 | 1 | 1 | 0 | 0 | 0 | 0 | 0 | 0 | 0 | 0 | 0 | 0 | 0 | 0 | 0 |
| | СОВЕРШЕННЫХ В ОСОБО КРУПНОМ РАЗМЕРЕ ЛИБО СОПРЯЖЕННЫХ С ИЗВЛЕЧЕНИЕМ ДОХОДА В ОСОБО КРУПНОМ РАЗМЕРЕ | | | 14 | 28 | 1 | 3 | -66,67 | 25 | 42 | -40,48 | 2 | 5 | -60 | 0 | 0 | 0 | 0 | 0 | 0 | 0 | 0 | 0 |
| | СОВЕРШЕННЫХ В КРУПНОМ (ЗНАЧИТЕЛЬНОМ) РАЗМЕРЕ ЛИБО ПРИЧИНЯВШИХ КРУПНЫЙ (ЗНАЧИТЕЛЬНЫЙ) УЩЕРБ | | | 15 | 306 | 15 | 19 | -21,05 | 290 | 295 | -1,69 | 1 | 7 | -85,71 | 0 | 0 | 0 | 0 | 0 | 0 | 0 | 0 | 0 |
| | СВЯЗАННЫХ С НЕЗАКОННЫМ ОБОРОТОМ | НАРКОТИЧЕСКИХ СРЕДСТВ, ПСИХОТРОПНЫХ ВЕЩЕСТВ ИЛИ ИХ АНАЛОГОВ, СИЛЬ-НОДЕЙСТВУЮЩИХ ВЕЩЕСТВ | | | 16 | 216 | 9 | 13 | -30,77 | 205 | 243 | -15,64 | 2 | 9 | -77,78 | 0 | 0 | 0 | 0 | 0 | 0 | 0 | 0 |
| | | ОРУЖИЯ | | | 17 | 27 | 0 | 1 | -100 | 25 | 33 | -24,24 | 2 | 0 | 0 | 0 | 0 | 0 | 0 | 0 | 0 | 0 | 0 |
| | СОВЕРШЕННЫХ С ИСПОЛЬЗОВАНИЕМ | ОРУЖИЯ, БОЕПРИПАСОВ, ВЗРЫВЧАТЫХ ВЕЩЕСТВ, ВЗРЫВНЫХ ИЛИ ИМИТИРУЮЩИХ УСТРОЙСТВ | | | 18 | 9 | 4 | 1 | 300 | 5 | 7 | -28,57 | 0 | 0 | 0 | 0 | 0 | 0 | 0 | 0 | 0 | 0 | 0 |
| | | ИЗ НИХ | ОГНЕСТРЕЛЬНОГО И ГАЗОВОГО ОРУЖИЯ, БОЕПРИПАСОВ | | 19 | 5 | 3 | 1 | 200 | 2 | 2 | 0 | 0 | 0 | 0 | 0 | 0 | 0 | 0 | 0 | 0 | 0 | 0 |
| | | | ВЗРЫВНЫХ ВЕЩЕСТВ И ВЗРЫВНЫХ УСТРОЙСТВ | | 20 | 0 | 0 | 0 | 0 | 0 | 0 | 0 | 0 | 0 | 0 | 0 | 0 | 0 | 0 | 0 | 0 | 0 | 0 |
| СОВЕРШЕННЫХ | В ГОРОДАХ И ПОСЕЛКАХ ГОРОДСКОГО ТИПА | | | 21 | 1953 | 185 | 227 | -18,5 | 1578 | 1704 | -7,39 | 5 | 15 | -66,67 | 0 | 0 | 0 | 182 | 200 | -9 | 0 | 0 | 0 |
| | В СЕЛЬСКОЙ МЕСТНОСТИ | | | 22 | 174 | 36 | 23 | 56,52 | 120 | 120 | 0 | 16 | 5 | 220 | 0 | 0 | 0 | 2 | 0 | 0 | 0 | 0 | |

СВЕДЕНИЯ О ЗАРЕГИСТРИРОВАННЫХ ПРЕСТУПЛЕНИЯХ ПО ОТДЕЛЬНЫМ ВИДАМ

| | | КОЛИЧЕСТВО ПРЕСТУПЛЕНИИ, ЗАРЕГИСТРИРОВАННЫХ В ОТЧЕТНОМ ПЕРИОДЕ | | ДИНАМИКА +/- | КОЛИЧЕСТВО ПРЕДВАРИТЕЛЬНО РАССЛЕДОВАННЫХ ПРЕСТУПЛЕНИЙ В ОТЧЕТНОМ ПЕРИОДЕ | | ДИНАМИКА +/- | КОЛИЧЕСТВО ПРЕСТУПЛЕНИЙ УГОЛОВНЫЕ ДЕЛА О КОТОРЫХ ВПЕРВЫЕ ПРИОСТАНОВЛЕННЫ ПО Ч.1 СТ.208 УПК РФ | | | | | | | | | | ВСЕГО НЕ РАСКРЫТО | | ДИНАМИКА +/- | РАСКРЫВАЕМОСТЬ, % | | ДИНАМИКА +/- | УДЕЛЬНЫЙ ВЕС, ЗАРЕГИСТРИРОВАНЫХ, % | | ДИНАМИКА +/- |
|---|---|--|--------|--------------|--|--------|--------------|---|--------|--------------|-------|------|--------------|--------|---------|--------------|-------|-------------------|---------|--------------|-------------------|---------|--------------|------------------------------------|-------|--------------|
| | | | | | | | | п.1 | | ДИНАМИКА +/- | п.2 | | ДИНАМИКА +/- | п.3 | | ДИНАМИКА +/- | | | | | | | | | | |
| | | | | | | | | ТГ | ПГ | | ТГ | ПГ | | ТГ | ПГ | | | | | | | | | | | |
| | | | | | | | | | | | | | | | | | | | | | | | | | | |
| | | | | | | | | | | | | | | | | | | | | | | | | | | |
| ТГ | ПГ | ТГ | ПГ | ТГ | ПГ | ТГ | ПГ | ТГ | ПГ | ТГ | ПГ | ТГ | ПГ | ТГ | ПГ | ТГ | ПГ | ТГ | ПГ | | | | | | | |
| В ТОМ ЧИСЛЕ | ВСЕГО | 3866 | 4247 | -8,97 | 2127 | 2296 | -7,36 | 1533 | 1681 | -8,80 | -8,80 | 0 | 0 | -16,28 | 1588 | 1748 | -9,15 | 57,25 | 58,78 | 0,48 | 0,41 | 0,57 | -0,15 | | | |
| | УБИЙСТВО И ПОКУШЕНИЕ НА УБИЙСТВО, СТ.Ст. 30, 105,106,107 УК РФ | 16 | 24 | -33,33 | 10 | 17 | -41,18 | 2 | 6 | -66,67 | 0 | 0 | 0,00 | 2 | 6 | -66,67 | 83,33 | 73,91 | 9,42 | 0,41 | 0,57 | -0,15 | | | | |
| | УМЫШЛЕННОЕ ПРИЧИНЕНИЕ ТЯЖКОГО ВРЕДА ЗДОРОВЬЮ, СТ.111 УК РФ | 44 | 50 | -12,00 | 48 | 63 | -23,81 | 3 | 3 | 0,00 | 0 | 0 | 0,00 | 3 | 3 | 0,00 | 94,12 | 98,45 | -1,34 | 1,14 | 1,18 | -0,04 | | | | |
| | ИЗ НИХ ПОВЛЕКШЕЕ ПО НЕОСТОРОЖНОСТИ СМЕРТЬ ПОТЕРПЕВШЕГО Ч.4 СТ.111 УК РФ | 6 | 8 | -25,00 | 7 | 10 | -30,00 | 2 | 1 | 100,00 | 0 | 0 | 0,00 | 0 | 0 | 0,00 | 2 | 1 | 100,00 | 77,78 | 90,91 | -13,13 | 0,16 | 0,19 | -0,03 | |
| | УМЫШЛЕННОЕ ПРИЧИНЕНИЕ СРЕДНЕЙ ТЯЖЕСТИ ВРЕДА ЗДОРОВЬЮ, СТ.112 УК РФ | 65 | 53 | 22,64 | 47 | 44 | 6,82 | 21 | 28 | -25,00 | 1 | 0 | 0,00 | 0 | 2 | -100,00 | 22 | 30 | -26,67 | 68,12 | 59,46 | 8,66 | 1,68 | 1,25 | 0,43 | |
| | УМЫШЛЕННОЕ ПРИЧИНЕНИЕ ЛЕГКОГО ВРЕДА ЗДОРОВЬЮ, СТ.115 УК РФ | 121 | 108 | 12,04 | 88 | 98 | -10,20 | 19 | 20 | -5,00 | 1 | 2 | -50,00 | 0 | 2 | -100,00 | 20 | 24 | -16,67 | 81,48 | 80,33 | 1,15 | 3,13 | 2,54 | 0,59 | |
| | ПОБОИ, СТ.116 УК РФ | 29 | 33 | -12,12 | 10 | 57 | -82,46 | 19 | 10 | 90,00 | 0 | 0 | 0,00 | 0 | 2 | -100,00 | 19 | 12 | 58,33 | 34,48 | 82,61 | -48,13 | 0,75 | 0,78 | -0,03 | |
| | УГРОЗА УБИЙСТВОМ, СТ.119 УК РФ | 91 | 97 | -6,19 | 78 | 99 | -21,21 | 3 | 7 | -57,14 | 0 | 3 | -100,00 | 1 | 2 | -50,00 | 4 | 12 | -66,67 | 95,12 | 89,19 | 5,93 | 2,35 | 2,28 | 0,07 | |
| | ИЗНАСИЛОВАНИЕ И ПОКУШЕНИЕ НА ИЗНАСИЛОВАНИЕ, СТ.30, 131 УК РФ | 2 | 2 | 0,00 | 1 | 0 | 0,00 | 0 | 0 | 0,00 | 0 | 0 | 0,00 | 0 | 0 | 0,00 | 0 | 0 | 0,00 | 100,00 | 0,00 | 100,00 | 0,05 | 0,05 | 0,00 | 0,00 |
| | ПОЛОВОЕ СНОШЕНИЕ И ИНЫЕ ДЕЙСТВИЯ СЕКСУАЛЬНОГО ХАРАКТЕРА С ЛИЦОМ, НЕ ДОСТИГШИМ 16-ТИ ЛЕТ, СТ.134 УК РФ | 5 | 9 | -44,44 | 4 | 10 | -60,00 | 0 | 0 | 0,00 | 0 | 0 | 0,00 | 0 | 0 | 0,00 | 0 | 0 | 0,00 | 100,00 | 100,00 | 0,00 | 0,13 | 0,21 | -0,08 | |
| | НАРУШЕНИЕ АВТОРСКИХ И СМЕЖНЫХ ПРАВ, ИЗОБРЕТАТЕЛЬСКИХ И ПАТЕНТНЫХ ПРАВ, СТ.146,147 УК РФ | 5 | 15 | -66,67 | 1 | 5 | -80,00 | 0 | 3 | -100,00 | 0 | 0 | 0,00 | 0 | 0 | 0,00 | 0 | 3 | -100,00 | 100,00 | 62,50 | 37,50 | 0,13 | 0,35 | -0,22 | |
| | ВОВЕЩЕНИЕ НЕОСОВЕРШЕННОЛЕТНОМУ В СОВЕРШЕНИЕ ПРЕСТУПЛЕНИЯ ИЛИ АНТИОБЩЕСТВЕННЫХ ДЕЙСТВИЙ, СТ.150, 151 УК | 4 | 0 | 0,00 | 5 | 0 | 0,00 | 0 | 0 | 0,00 | 0 | 0 | 0,00 | 0 | 0 | 0,00 | 0 | 0 | 0,00 | 100,00 | 0,00 | 100,00 | 0,10 | 0,00 | 0,10 | |
| | ИЗ НИХ Ч.4 СТ.150 УК РФ | 0 | 0 | 0,00 | 0 | 0 | 0,00 | 0 | 0 | 0,00 | 0 | 0 | 0,00 | 0 | 0 | 0,00 | 0 | 0 | 0,00 | 0,00 | 0,00 | 0,00 | 0,00 | 0,00 | 0,00 | |
| | НЕИСПОЛНЕНИЕ ОБЯЗАННОСТИ ПО ВОСИТАНИЮ НЕОСОВЕРШЕННОЛЕТНОГО, СТ.156 УК РФ | 0 | 0 | 0,00 | 0 | 1 | -100,00 | 0 | 0 | 0,00 | 0 | 0 | 0,00 | 0 | 0 | 0,00 | 0 | 0 | 0,00 | 0,00 | 100,00 | -100,00 | 0,00 | 0,00 | 0,00 | |
| | ЗЛОУПОТРЕЖДЕНИЕ ОТ УПЛАТЫ СРЕДСТВ НА СОДЕРЖАНИЕ ДЕТЕЙ ИЛИ НЕТРУДОСПОСОБНЫХ РОДИТЕЛЕЙ, СТ.157 УК РФ | 212 | 226 | -6,19 | 184 | 198 | -7,07 | 0 | 0 | 0,00 | 1 | 1 | 0,00 | 1 | 0 | 0,00 | 2 | 1 | 100,00 | 98,92 | 99,50 | -0,57 | 5,48 | 5,32 | 0,16 | |
| | ИЗНАСИЛОВАНИЕ ИЛИ ПОКУШЕНИЕ НА ИЗНАСИЛОВАНИЕ, СТ.159-159,6 УК | 1062 | 1265 | -16,05 | 617 | 614 | 0,49 | 526 | 645 | -18,45 | 3 | 6 | -50,00 | 11 | 6 | 83,33 | 540 | 657 | -17,81 | 53,33 | 48,31 | 5,02 | 27,47 | 29,79 | -2,32 | |
| | ИЗНАСИЛОВАНИЕ ИЛИ ПОКУШЕНИЕ НА ИЗНАСИЛОВАНИЕ, СТ.159 УК | 610 | 727 | -16,09 | 112 | 91 | 23,08 | 431 | 551 | -21,78 | 1 | 2 | -50,00 | 7 | 6 | 16,67 | 439 | 559 | -21,47 | 20,33 | 14,00 | 6,33 | 15,78 | 17,12 | 1,00 | |
| | ИЗНАСИЛОВАНИЕ ИЛИ ПОКУШЕНИЕ НА ИЗНАСИЛОВАНИЕ, СТ.159 УК | 560 | 655 | -14,50 | 71 | 33 | 115,15 | 421 | 546 | 0,00 | 1 | 1 | 0,00 | 7 | 5 | 40,00 | 429 | 552 | -22,28 | 14,20 | 5,64 | 8,56 | 14,49 | 15,42 | -0,94 | |
| | ПРИСВОЕНИЕ ИЛИ РАСТРАТА, СТ.160 УК | 31 | 40 | -22,50 | 20 | 20 | 0,00 | 5 | 2 | 150,00 | 1 | 0 | 0,00 | 1 | 1 | 0,00 | 7 | 3 | 133,33 | 74,07 | 86,96 | -12,88 | 0,80 | 0,94 | -0,14 | |
| ГРАБЕЖА, СТ.161 УК | 105 | 83 | 26,51 | 69 | 78 | -11,54 | 16 | 5 | 220,00 | 0 | 0 | 0,00 | 1 | 1 | 0,00 | 17 | 6 | 183,33 | 80,23 | 92,86 | -12,62 | 2,72 | 1,95 | 0,76 | | |
| РАЗБОЙ, СТ.162 УК | 7 | 13 | -46,15 | 6 | 12 | -50,00 | 0 | 0 | 0,00 | 0 | 0 | 0,00 | 0 | 0 | 0,00 | 0 | 0 | 0,00 | 100,00 | 100,00 | 0,00 | 0,18 | 0,31 | -0,13 | | |
| ВЫМОГАТЕЛЬСТВО, СТ.163 УК | 12 | 18 | -33,33 | 6 | 8 | -25,00 | 8 | 9 | -11,11 | 0 | 0 | 0,00 | 0 | 1 | -100,00 | 8 | 10 | -20,00 | 42,86 | 44,44 | -1,59 | 0,31 | 0,42 | -0,11 | | |
| УМЫШЛЕННОЕ УНИЧТОЖЕНИЕ ИЛИ ПОВРЕЖДЕНИЕ ИМУЩЕСТВА, СОВЕРШЕННЫЕ ИЗ ХУЛИГАНСКИХ ПОБУЖДЕНИЙ, ПУТЕМ ПОЖАРА, ВЗРЫВА ИЛИ ИНЫМ ОПАСНЫМ СПОСОБОМ ЛИБО ПОВЛЕКШЕЕ ПО НЕОСТОРОЖНОСТИ СМЕРТЬ ЧЕЛОВЕКА ИЛИ ИНЫЕ ТЯЖКИЕ ПОСЛЕДСТВИЯ, Ч.2 СТ.167 УК | 16 | 3 | 433,33 | 2 | 3 | -33,33 | 8 | 3 | 166,67 | 0 | 0 | 0,00 | 0 | 0 | 0,00 | 8 | 3 | 166,67 | 20,00 | 50,00 | -30,00 | 0,41 | 0,07 | 0,34 | | |
| ИЗГОТОВЛЕНИЕ ИЛИ СБЫТ ПОДДЕЛЬНЫХ ДЕНЕГ ИЛИ ЦЕННЫХ БУМАГ, СТ.166 УК РФ | 22 | 40 | -45,00 | 0 | 0 | 0,00 | 8 | 28 | -71,43 | 0 | 0 | 0,00 | 0 | 0 | 0,00 | 8 | 28 | -71,43 | 0,00 | 0,00 | 0,00 | 0,57 | 0,94 | -0,37 | | |
| БАНДИЗМ, СТ.209 УК | 0 | 0 | 0,00 | 0 | 0 | 0,00 | 0 | 0 | 0,00 | 0 | 0 | 0,00 | 0 | 0 | 0,00 | 0 | 0 | 0,00 | 0,00 | 0,00 | 0,00 | 0,00 | 0,00 | 0,00 | | |
| ОРГАНИЗАЦИЯ ПРЕСТУПНОГО СООБЩЕСТВА (ПРЕСТУПНОЙ ОРГАНИЗАЦИИ) ИЛИ УЧАСТИЕ В НЕЙ (НЕЕ) СТ.210 УК | 0 | 0 | 0,00 | 0 | 0 | 0,00 | 0 | 0 | 0,00 | 0 | 0 | 0,00 | 0 | 0 | 0,00 | 0 | 0 | 0,00 | 0,00 | 0,00 | 0,00 | 0,00 | 0,00 | 0,00 | | |
| ХУЛИГАНСТВО, СТ.213 УК | 7 | 4 | 75,00 | 4 | 0 | 0,00 | 4 | 0 | 0,00 | 0 | 0 | 0,00 | 0 | 0 | 0,00 | 4 | 0 | 100,00 | 50,00 | 0,00 | 50,00 | 0,18 | 0,09 | 0,09 | | |
| В ТОМ ЧИСЛЕ | НЕЗАКОННЫЕ ПРИОБРЕТЕНИЕ, ПЕРЕДАЧА, СБЫТ, ХРАНЕНИЕ, ПЕРЕВОЗКА ИЛИ НОШЕНИЕ ОРУЖИЯ, ЕГО ОСНОВНЫХ ЧАСТЕЙ, БОЕПРИГАСОВ, ВЗРЫВЧАТЫХ ВЕЩЕСТВ И ВЗРЫВНЫХ УСТРОЙСТВ, СТ.222 УК | 37 | 35 | 5,71 | 18 | 23 | -21,74 | 6 | 6 | 0,00 | 0 | 0 | 0,00 | 0 | 0 | 0,00 | 6 | 6 | 0,00 | 75,00 | 79,31 | -4,31 | 0,96 | 0,82 | 0,13 | |
| | НЕЗАКОННОЕ ПРИОБРЕТЕНИЕ, ПЕРЕДАЧА, СБЫТ, ХРАНЕНИЕ, ПЕРЕВОЗКА ИЛИ НОШЕНИЕ ВВ И ВУ, СТ.222.1 УК РФ | 12 | 13 | -7,69 | 8 | 9 | -11,11 | 1 | 1 | 0,00 | 0 | 0 | 0,00 | 0 | 1 | -100,00 | 1 | 2 | -50,00 | 88,89 | 81,82 | 7,07 | 0,31 | 0,31 | 0,00 | |
| | НЕЗАКОННОЕ ИЗГОТОВЛЕНИЕ ОРУЖИЯ, СТ.223 УК РФ | 4 | 7 | -42,86 | 1 | 2 | -50,00 | 1 | 7 | -85,71 | 0 | 0 | 0,00 | 0 | 0 | 0,00 | 1 | 7 | -85,71 | 50,00 | 22,22 | 27,78 | 0,10 | 0,16 | -0,06 | |
| | НЕЗАКОННЫЕ ПРИОБРЕТЕНИЕ, ХРАНЕНИЕ, ПЕРЕВОЗКА, ИЗГОТОВЛЕНИЕ, ПЕРЕРАБОТКА НАРКОТИЧЕСКИХ СРЕДСТВ, ПСИХОТРОПНЫХ ВЕЩЕСТВ ИЛИ ИХ АНАЛОГОВ, А ТАКЖЕ НЕЗАКОННЫЕ ПРИОБРЕТЕНИЕ, ХРАНЕНИЕ, ПЕРЕВОЗКА РАСТЕНИЙ, СОДЕРЖАЩИХ НАРКОТИЧЕСКИЕ СРЕДСТВА ИЛИ ПСИХОТРОПНЫЕ ВЕЩЕСТВА, ЛИБО ИХ ЧАСТЕЙ, СОДЕРЖАЩИХ НАРКОТИЧЕСКИЕ СРЕДСТВА ИЛИ ПСИХОТРОПНЫЕ ВЕЩЕСТВА, СТ. 228 УК РФ | 143 | 138 | 3,62 | 162 | 143 | 13,29 | 5 | 3 | 66,67 | 5 | 2 | 150,00 | 2 | 2 | 0,00 | 12 | 7 | 71,43 | 93,10 | 95,33 | -2,23 | 3,70 | 3,25 | 0,45 | |
| | НЕЗАКОННЫЕ ПРОИЗВОДСТВО, СБЫТ ИЛИ ПЕРЕСЫЛКА НАРКОТИЧЕСКИХ СРЕДСТВ, ПСИХОТРОПНЫХ ВЕЩЕСТВ ИЛИ ИХ АНАЛОГОВ, А ТАКЖЕ НЕЗАКОННЫЕ СБЫТ ИЛИ ПЕРЕСЫЛКА РАСТЕНИЙ, СОДЕРЖАЩИХ НАРКОТИЧЕСКИЕ СРЕДСТВА ИЛИ ПСИХОТРОПНЫЕ ВЕЩЕСТВА, ЛИБО ИХ ЧАСТЕЙ, СОДЕРЖАЩИХ НАРКОТИЧЕСКИЕ СРЕДСТВА ИЛИ ПСИХОТРОПНЫЕ ВЕЩЕСТВА, СТ. 228.1 УК РФ | 322 | 305 | 5,57 | 54 | 118 | -54,24 | 216 | 127 | 70,08 | 2 | 4 | -50,00 | 1 | 5 | -80,00 | 219 | 136 | 61,03 | 19,78 | 46,46 | -26,68 | 8,33 | 7,18 | 1,15 | |
| | НАРУШЕНИЕ ПРАВИЛ ДОРОЖНОГО ДВИЖЕНИЯ И ЭКСПЛУАТАЦИИ ТРАНСПОРТНЫХ СРЕДСТВ, СТ. 264 УК | 26 | 27 | -3,70 | 31 | 22 | 40,91 | 8 | 6 | 33,33 | 1 | 0 | 0,00 | 0 | 2 | -100,00 | 9 | 8 | 12,50 | 77,50 | 73,33 | 4,17 | 0,67 | 0,64 | 0,04 | |
| | ИЗ НИХ ПОВЛЕКШЕЕ ПО НЕОСТОРОЖНОСТИ СМЕРТЬ ЧЕЛОВЕКА ИЛИ СМЕРТЬ ДВУХ И БОЛЕЕ ЛИЦ ЛИБО СОВЕРШЕННОЕ ЛИЦОМ, НАХОДЯЩИМСЯ В СОСТОЯНИИ ОПЬЯНЕНИЯ, ПОВЛЕКШЕЕ ПО НЕОСТОРОЖНОСТИ СМЕРТЬ ЧЕЛОВЕКА ИЛИ СМЕРТЬ ДВУХ ИЛИ БОЛЕЕ ЛИЦ, Ч.4,3-6 СТ. 264 УК | 9 | 6 | 50,00 | 9 | 3 | 200,00 | 3 | 3 | 0,00 | 0 | 0 | 0,00 | 0 | 2 | -100,00 | 3 | 5 | -40,00 | 75,00 | 37,50 | 37,50 | 0,23 | 0,14 | 0,09 | |
| | НАРУШЕНИЕ ПДД ЛИЦОМ, ПОДВЕРГНУТЫМ АДМИНИСТРАТИВНОМУ НАКАЗАНИЮ, СТ.264.1 УК РФ | 99 | 107 | -7,48 | 92 | 124 | -25,81 | 0 | 0 | 0,00 | 1 | 1 | 0,00 | 0 | 1 | -100,00 | 1 | 2 | -50,00 | 98,92 | 98,41 | 0,51 | 2,56 | 2,52 | 0,04 | |
| | ПРОТИВ ГОСУДАРСТВЕННОЙ ВЛАСТИ, ИНТЕРЕСОВ ГОСУДАРСТВЕННОЙ СЛУЖБЫ И СЛУЖБЫ В ОРГАНАХ МЕСТНОГО САМОУПРАВЛЕНИЯ (ГЛАВА 30 УК РФ) | 28 | 19 | 47,37 | 30 | 11 | 172,73 | 0 | 1 | -100,00 | 0 | 0 | 0,00 | 1 | 2 | -50,00 | 1 | 3 | -66,67 | 96,77 | 78,57 | 18,20 | 0,72 | 0,45 | 0,28 | |
| | ЗЛОУПОТРЕБЛЕНИЕ ДОЛЖНОСТНЫМИ ПОЛНОМОЧИЯМИ, СТ. 285 УК РФ | 9 | 3 | 200,00 | 9 | 4 | 125,00 | 0 | 0 | 0,00 | 0 | 0 | 0,00 | 1 | 2 | -50,00 | 1 | 2 | -50,00 | 90,00 | 66,67 | 23,33 | 0,23 | 0,07 | 0,16 | |
| | НЕЦЕЛЕВОЕ РАСХОДОВАНИЕ БЮДЖЕТНЫХ СРЕДСТВ, СРЕДСТВ ГОСУДАРСТВЕННЫХ ВНЕБЮДЖЕТНЫХ ФОНДОВ, СТ.СТ. 285.1, 285.2 УК РФ | 0 | 0 | 0,00 | 0 | 0 | 0,00 | 0 | 0 | 0,00 | 0 | 0 | 0,00 | 0 | 0 | 0,00 | 0 | 0 | 0,00 | 0,00 | 0,00 | 0,00 | 0,00 | 0,00 | 0,00 | |
| | ПРЕВЫШЕНИЕ ДОЛЖНОСТНЫХ ПОЛНОМОЧИЙ, СТ. 286 УК РФ | 1 | 1 | 0,00 | 2 | 0 | 0,00 | 0 | 0 | 0,00 | 0 | 0 | 0,00 | 0 | 0 | 0,00 | 0 | 0 | 0,00 | 100,00 | 0,00 | 100,00 | 0,03 | 0,02 | 0,00 | |
| | ПОЛУЧЕНИЕ ВЗЯТКИ, СТ. 290 УК РФ | 1 | 3 | -66,67 | 2 | 0 | 0,00 | 0 | 0 | 0,00 | 0 | 0 | 0,00 | 0 | 0 | 0,00 | 0 | 0 | 0,00 | 100,00 | 0,00 | 100,00 | 0,03 | 0,07 | -0,04 | |
| | ДАЧА ВЗЯТКИ, СТ. 291 УК РФ | 2 | 4 | -50,00 | 2 | 1 | 100,00 | 0 | 0 | 0,00 | 0 | 0 | 0,00 | 0 | 0 | 0,00 | 0 | 0 | 0,00 | 100,00 | 100,00 | 0,00 | 0,05 | 0,09 | -0,04 | |
| | ПОСРЕДНИЧЕСТВО ВО ВЗЯТОЧНИЧЕСТВЕ, СТ. 291.1 УК РФ | 0 | 0 | 0,00 | 0 | 0 | 0,00 | 0 | 0 | 0,00 | 0 | 0 | 0,00 | 0 | 0 | 0,00 | 0 | 0 | 0,00 | 0,00 | 0,00 | 0,00 | 0,00 | 0,00 | 0,00 | |
| | МЕЛКОЕ ВЗЯТОЧНИЧЕСТВО, СТ.291.2 УК РФ | 0 | 3 | -100,00 | 1 | 4 | -75,00 | 0 | 0 | 0,00 | 0 | 0 | 0,00 | 0 | 0 | 0,00 | 0 | 0 | 0,00 | 100,00 | 100,00 | 0,00 | 0,00 | 0,07 | -0,07 | |
| | СЛУЖЕБНЫЙ ПОДЛОГ, СТ. 292 УК РФ | 15 | 5 | 200,00 | 14 | 2 | 600,00 | 0 | 0 | 0,00 | 0 | 0 | 0,00 | 0 | 0 | 0,00 | 0 | 0 | 0,00 | 100,00 | 100,00 | 0,00 | 0,39 | 0,12 | 0,27 | |
| | ПОДДЕЛКА, ИЗГОТОВЛЕНИЕ ИЛИ СБЫТ ПОДДЕЛЬНЫХ ДОКУМЕНТОВ, ГОСУДАРСТВЕННЫХ НАГРАД, ШТАМПОВ, ПЕЧАТЕЙ, БЛАНКОВ, СТ.327 УК | 194 | 396 | -51,01 | 83 | 169 | -50,89 | 99 | 116 | -14,66 | 1 | 1 | 0,00 | 1 | 0 | 0,00 | 101 | 117 | -13,68 | 45,11 | 59,09 | -13,98 | 5,02 | 9,32 | -4,31 | |
| | ИЗГОТОВЛЕНИЕ, СБЫТ ПОДДЕЛЬНЫХ МАРОК АКЦИЗНОГО СБОРА, СПЕЦИАЛЬНЫХ МАРОК ИЛИ ЗНАКОВ СООТВЕТСТВИЯ ЛИБО ИХ ИСПОЛЬЗОВАНИЕ, СТ. 327.1 УК РФ | 3 | 5 | -40,00 | 0 | 0 | 0,00 | 2 | 2 | 0,00 | 0 | 0 | 0,00 | 0 | 0 | 0,00 | 2 | 2 | 0,00 | 0,00 | 0,00 | 0,00 | 0,08 | 0,12 | -0,04 | |

ХАРАКТЕРИСТИКА ЛИЦ, СОВЕРШИВШИХ ПРЕСТУПЛЕНИЯ

| | | | ВСЕГО | | ДИНА- МИКА +/- | В ТОМ ЧИСЛЕ | | | | | | | |
|--|---|---|-------------------------|------|----------------------|-------------|--------|----------------------|-------------------------|---------|----------------------|--------|---------|
| | | | | | | ЖЕНЩИН | | ДИНА- МИКА +/- | НЕСОВЕРШЕН- НОЛЕТНИХ | | ДИНА- МИКА +/- | | |
| | | | ТГ | ПГ | | | | | ТГ | ПГ | | | |
| ВЫЯВЛЕНО ЛИЦ, СОВЕРШИВШИХ ПРЕСТУПЛЕНИЯ | | | 1 | 1982 | 2168 | -8,58 | 433 | 449 | -3,56 | 84 | 72 | 16,67 | |
| В Т О М Ч И С Л Е | УЧАЩИХСЯ | | 2 | 96 | 103 | -6,80 | 11 | 12 | -8,33 | 65 | 59 | 10,17 | |
| | СТУДЕНТОВ | | 3 | 3 | 9 | -66,67 | 2 | 3 | -33,33 | 2 | 1 | 100,00 | |
| | ВОЕННОСЛУЖАЩИХ, ГРАЖДАНСКОГО ПЕРСОНАЛА ВОИНСКИХ ЧАСТЕЙ, УЧРЕЖДЕНИЙ ПРИ ИСПОЛНЕНИИ СЛУЖЕБНЫХ ОБЯЗАННОСТЕЙ, ГРАЖДАН В ПЕРИОД ПРОХОЖДЕНИЯ ВОЕННЫХ СБОРОВ | | 4 | 0 | 0 | 0,00 | 0 | 0 | 0,00 | 0 | 0 | 0,00 | |
| | НЕ ИМЕЮЩИХ ПОСТОЯННОГО ИСТОЧНИКА ДОХОДА | | 5 | 1199 | 1313 | -8,68 | 259 | 258 | 0,39 | 12 | 8 | 50,00 | |
| | БЕЗРАБОТНЫХ | | 6 | 33 | 31 | 6,45 | 6 | 8 | -25,00 | 0 | 0 | 0,00 | |
| | В СОСТАВЕ | ГРУППЫ ЛИЦ | | 7 | 14 | 9 | 55,56 | 1 | 3 | -66,67 | 3 | 0 | 0,00 |
| | | ГРУППЫ ЛИЦ ПО ПРЕДВАРИТЕЛЬНОМУ СГОВОРУ | | 8 | 173 | 101 | 71,29 | 31 | 13 | 138,46 | 28 | 25 | 12,00 |
| | | ОРГАНИЗОВАННОЙ ГРУППОЙ ИЛИ ПРЕСТУПНЫМ СООБЩЕСТВОМ (ПРЕСТУПНОЙ ОРГАНИЗАЦИЕЙ) | | 9 | 8 | 5 | 60,00 | 2 | 2 | 0,00 | 0 | 0 | 0,00 |
| | В СОСТОЯНИИ ОПЬЯНЕНИЯ | АЛКОГОЛЬНОГО | | 10 | 632 | 765 | -17,39 | 114 | 112 | 1,79 | 10 | 3 | 233,33 |
| | | НАРКОТИЧЕСКОГО | | 11 | 5 | 18 | -72,22 | 0 | 4 | -100,00 | 0 | 1 | -100,00 |
| | РАНЕЕ СОВЕРШАВШИХ ПРЕСТУПЛЕНИЯ | | | 12 | 1203 | 1290 | -6,74 | 211 | 188 | 12,23 | 29 | 26 | 11,54 |
| | ИЗ НИХ | РАНЕЕ СУДИМЫХ ЗА ПРЕСТУПЛЕНИЯ | | 13 | 567 | 592 | -4,22 | 89 | 66 | 34,85 | 7 | 4 | 75,00 |
| | | ПРИЗНАННЫЕ | РЕЦИДИВОМ | 14 | 301 | 304 | -0,99 | 34 | 30 | 13,33 | 0 | 0 | 0,00 |
| | | | ОПАСНЫМ РЕЦИДИВОМ | 15 | 27 | 43 | -37,21 | 5 | 5 | 0,00 | 0 | 0 | 0,00 |
| | | | ОСОБО ОПАСНЫМ РЕЦИДИВОМ | 16 | 20 | 29 | -31,03 | 2 | 1 | 100,00 | 0 | 0 | 0,00 |
| НАХОДИВШИХСЯ ПОД СЛЕДСТВИЕМ С МЕРОЙ ПРЕСЕЧЕНИЯ, НЕ СВЯЗАННОЙ С АРЕСТОМ | | 17 | 15 | 31 | -51,61 | 2 | 3 | -33,33 | 1 | 3 | -66,67 | | |
| В ТЕЧЕНИИ 1 ГОДА ПОСЛЕ ОСВОБОЖДЕНИЯ | | 18 | 111 | 126 | -11,90 | 13 | 9 | 44,44 | 0 | 0 | 0,00 | | |
| ПОСЛЕ УСЛОВНО-ДОСРОЧНОГО ОСВОБОЖДЕНИЯ | | 19 | 14 | 12 | 16,67 | 1 | 0,00 | 0,00 | 0 | 0,00 | 0,00 | | |
| ПОСЛЕ УСЛОВНОГО ОСУЖДЕНИЯ | | 20 | 80 | 56 | 42,86 | 10 | 5 | 100,00 | 2 | 3 | -33,33 | | |

ПРЕСТУПЛЕНИЯ, СОВЕРШЕННЫЕ В ОБЩЕСТВЕННЫХ МЕСТАХ, НА ДОРОГАХ И ТРАССАХ ВНЕ НАСЕЛЕННЫХ ПУНКТОВ

| | | | | ИЗ ЧИСЛА ПРЕСТУПЛЕНИЙ, ЗАРЕГИСТРИРОВАННЫХ В ОТЧЕТНОМ ПЕРИОДЕ, СОВЕРШЕНО: | | | | | | | | | | | ПРЕДВАРИТЕЛЬНО РАССЛЕДОВАНО ПРЕСТУПЛЕНИЙ В ОТЧЕТНОМ ПЕРИОДЕ (ИЗ ЧИСЛА НАХОДЯЩИХСЯ В ПРОИЗВОДСТВЕ), СОВЕРШЕННЫХ: | | | | | | | | | | | |
|---|--|--|-----------------------|---|------|----------------------|--|---|----------------------|--|---|--------|----------------------|--|---|---------|----------------------|---|----------------------|--------|---|---------|----------------------|----|--------|------|
| | | | | В ОБЩЕСТ- ВЕННЫХ МЕСТАХ | | ДИНА- МИКА +/- | УДЕЛЬНЫЙ ВЕС ОТ КОЛИЧЕСТВА ПРЕСТУПЛЕНИЙ ДАННОГО ВИДА, % | В ТОМ ЧИСЛЕ | | | НА ДОРОГАХ, ТРАССАХ ВНЕ НАСЕЛЕННЫХ ПУНКТОВ | | ДИНА- МИКА +/- | УДЕЛЬНЫЙ ВЕС ОТ КОЛИЧЕСТВА ПРЕСТУПЛЕНИЙ ДАННОГО ВИДА, % | В ОБЩЕСТ- ВЕННЫХ МЕСТАХ | | ДИНА- МИКА +/- | В ТОМ ЧИСЛЕ | | | НА ДОРОГАХ, ТРАССАХ ВНЕ НАСЕЛЕННЫХ ПУНКТОВ | | ДИНА- МИКА +/- | | | |
| | | | | | | | | НА УЛИЦАХ, ПЛОЩАДЯХ, В ПАРКАХ, СКВЕРАХ | ДИНА- МИКА +/- | УДЕЛЬНЫЙ ВЕС ОТ КОЛИЧЕСТВА ПРЕСТУПЛЕНИЙ ДАННОГО ВИДА, % | | | | | | | | НА УЛИЦАХ, ПЛОЩАДЯХ, В ПАРКАХ, СКВЕРАХ | ДИНА- МИКА +/- | | | | | | | |
| | | | | | | | | | | | | | | | | | | | | ТГ | | | | ПГ | ТГ | ПГ |
| ВСЕГО | | | | 1 | 1134 | 1260 | -10,00 | 29,33 | 608 | 582 | 4,47 | 15,73 | 35 | 51 | -31,37 | 0,91 | 718 | 832 | -13,70 | 323 | 392 | -17,60 | 34 | 32 | 6,25 | |
| В Т О М Ч И С Л Е | ТЯЖКИХ И ОСОБО ТЯЖКИХ | | | 2 | 107 | 142 | -24,65 | 15,16 | 79 | 102 | -22,55 | 11,19 | 2 | 3 | -33,33 | 0,28 | 60 | 102 | -41,18 | 37 | 69 | -46,38 | 2 | 1 | 100,00 | |
| | НЕБОЛЬШОЙ И СРЕДНЕЙ ТЯЖЕСТИ | | | 3 | 1027 | 1118 | -8,14 | 32,50 | 529 | 480 | 10,21 | 16,74 | 33 | 48 | -31,25 | 1,04 | 658 | 730 | -9,86 | 286 | 323 | -11,46 | 32 | 31 | 3,23 | |
| | УБИЙСТВО И ПОКУШЕНИЕ НА УБИЙСТВО Ч. 3 СТ. 30, СТ. СТ. 105,106,107 УК РФ | | | 4 | 2 | 1 | 100,00 | 12,50 | 1 | 1 | 0,00 | 6,25 | 0 | 0 | 0,00 | 0,00 | 1 | 2 | -50,00 | 0 | 0 | 0,00 | 0 | 0 | 0,00 | |
| | УМЫШЛЕННОЕ ПРИЧИНЕНИЕ ТЯЖКОГО ВРЕДА ЗДОРОВЬЮ СТ. 111 УК РФ | | | 5 | 11 | 13 | -15,38 | 25,00 | 8 | 10 | -20,00 | 18,18 | 0 | 0 | 0,00 | 0,00 | 5 | 13 | -61,54 | 4 | 10 | -60,00 | 0 | 0 | 0,00 | |
| | ИЗ НИХ | ПОВЛЕКШЕЕ ПО НЕОСТОРОЖНОСТИ СМЕРТЬ ПОТЕРПЕВШЕГО Ч. 4 СТ. 111 УК РФ | | 6 | 1 | 2 | -50,00 | 16,67 | 1 | 1 | 0,00 | 16,67 | 0 | 0 | 0,00 | 0,00 | 0 | 2 | -100,00 | 0 | 1 | -100,00 | 0 | 0 | 0,00 | |
| | ИЗНАСИЛОВАНИЕ И ПОКУШЕНИЕ НА ИЗНАСИЛОВАНИЕ Ч. 3 СТ. 30, СТ. 131 УК РФ | | | 7 | 0 | 0 | 0,00 | 0,00 | 0 | 0 | 0,00 | 0,00 | 0 | 0 | 0,00 | 0,00 | 0 | 0 | 0,00 | 0 | 0 | 0,00 | 0 | 0 | 0,00 | |
| | ХИЩЕНИЕ ЧУЖОГО ИМУЩЕСТВА, СОВЕРШЕННОЕ В ВИДЕ: | КРАЖИ СТ. 158 УК РФ | | | 8 | 497 | 607 | -18,12 | 46,80 | 200 | 208 | -3,85 | 18,83 | 4 | 20 | -80,00 | 0,38 | 321 | 306 | 4,90 | 90 | 74 | 21,62 | 1 | 1 | 0,00 |
| | | ИЗ НИХ | ТРАНСПОРТНЫХ СРЕДСТВ* | | 9 | 18 | 19 | -5,26 | 3,62 | 18 | 19 | -5,26 | 9,00 | 0 | 3 | -100,00 | 0,00 | 8 | 4 | 100,00 | 8 | 4 | 100,00 | 1 | 1 | 0,00 |
| | | ГРАБЕЖА СТ. 161 УК РФ | | | 10 | 82 | 59 | 38,98 | 78,10 | 35 | 36 | -2,78 | 33,33 | 0 | 0 | 0,00 | 0,00 | 54 | 57 | -5,26 | 22 | 24 | -8,33 | 0 | 0 | 0,00 |
| | | РАЗБОЯ СТ. 162 УК РФ | | | 11 | 4 | 9 | -55,56 | 57,14 | 1 | 5 | -80,00 | 14,29 | 0 | 0 | 0,00 | 0,00 | 3 | 8 | -62,50 | 1 | 3 | -66,67 | 0 | 0 | 0,00 |
| | ВЫМОГАТЕЛЬСТВО СТ. 163 УК РФ | | | 12 | 3 | 1 | 200,00 | 25,00 | 1 | 0 | 0,00 | 8,33 | 0 | 0 | 0,00 | 0,00 | 1 | 2 | -50,00 | 1 | 1 | 0,00 | 0 | 0 | 0,00 | |
| | ХУЛИГАНСТВО СТ. 213 УК РФ | | | 13 | 7 | 4 | 75,00 | 100,00 | 4 | 2 | 100,00 | 57,14 | 0 | 0 | 0,00 | 0,00 | 4 | 0 | 0,00 | 2 | 0 | 0,00 | 0 | 0 | 0,00 | |
| | НЕЗАКОННЫЕ ПРИОБРЕТЕНИЕ, ПЕРЕДАЧА, СБЫТ, ХРАНЕНИЕ, ПЕРЕВОЗКА ИЛИ НОШЕНИЕ ОРУЖИЯ, ЕГО ОСНОВНЫХ ЧАСТЕЙ, БОЕПРИПАСОВ, ВЗРЫВЧАТЫХ ВЕЩЕСТВ И ВЗРЫВНЫХ УСТРОЙСТВ СТ. 222 УК РФ | | | 14 | 2 | 2 | 0,00 | 5,41 | 2 | 2 | 0,00 | 5,41 | 0 | 0 | 0,00 | 0,00 | 0 | 2 | -100,00 | 0 | 2 | -100,00 | 0 | 0 | 0,00 | |
| | СВЯЗАННЫЕ С НЕЗАКОННЫМ ОБОРОТОМ НАРКОТИЧЕСКИХ СРЕДСТВ, ПСИХОТРОПНЫХ ВЕЩЕСТВ ИЛИ ИХ АНАЛОГОВ, СИЛЬНОДЕЙСТВУЮЩИХ ВЕЩЕСТВ | | | 15 | 50 | 82 | -39,02 | 10,57 | 41 | 61 | -32,79 | 8,67 | 2 | 0 | 0,00 | 0,42 | 24 | 63 | -61,90 | 17 | 46 | -63,04 | 2 | 1 | 100,00 | |

* Удельный вес от числа зарегистрированных краж, совершенных в общественных местах, в том числе на улицах, площадях, парках, скверах, на дорогах, трассах, вне населенных пунктов

СОЦИАЛЬНО-КРИМИНОЛОГИЧЕСКАЯ ХАРАКТЕРИСТИКА ПРЕСТУПНОСТИ

| КОЛИЧЕСТВО ПРЕДВАРИТЕЛЬНО РАССЛЕДОВАННЫХ ПРЕСТУПЛЕНИЙ В ОТЧЕТНОМ ПЕРИОДЕ (ИЗ ЧИСЛА НАХОДИВШИХСЯ В ПРОИЗВОДСТВЕ ИЛИ ЗАРЕГИСТРИРОВАННЫХ В ОТЧЕТНОМ ПЕРИОДЕ) СОВЕРШЕННЫХ | | ВСЕГО | | ДИНА-МИКА +/-, % | Удельный вес от расследованных прест % | | ДИНА-МИКА +/-, % | В ТОМ ЧИСЛЕ ТЯЖКИЕ И ОСОБО ТЯЖКИЕ | | | | |
|---|---|--|------|------------------|--|-------|------------------|-----------------------------------|-----|------------------|--------------------|--------|
| | | | | | | | | ВСЕГО | | ДИНА-МИКА +/-, % | Уд. вес от гр.1, % | |
| | | тг | пг | | тг | пг | | тг | пг | | | |
| НЕСОВЕРШЕННОЛЕТНИМИ ИЛИ ПРИ ИХ СОУЧАСТИИ | | 85 | 88 | -3,41 | 4,00 | 3,83 | 0,16 | 8 | 17 | -52,94 | 9,41 | |
| РАНЕЕ СОВЕРШАВШИМИ ПРЕСТУПЛЕНИЯ | | 1329 | 1432 | -7,19 | 62,48 | 62,37 | 0,11 | 197 | 283 | -30,39 | 14,82 | |
| В ТОМ ЧИСЛЕ | РАНЕЕ СУДИМЫМИ | 694 | 706 | -1,70 | 32,63 | 30,75 | 1,88 | 122 | 181 | -32,60 | 17,58 | |
| В ГРУППЕ (ВСЕГО) | | 169 | 82 | 106,10 | 7,95 | 3,57 | 4,37 | 91 | 41 | 121,95 | 53,85 | |
| В ТОМ ЧИСЛЕ | группой лиц | | 7 | 3 | 133,33 | 0,33 | 0,13 | 0,20 | 2 | 3 | -33,33 | 28,57 |
| | группой лиц по предвари- тельному сговору | | 98 | 67 | 46,27 | 4,61 | 2,92 | 1,69 | 25 | 26 | -3,85 | 25,51 |
| | организованной группой или преступным сообществом | | 32 | 6 | 433,33 | 1,50 | 0,26 | 1,24 | 32 | 6 | 433,33 | 100,00 |
| | из них | организованной группой | 32 | 5 | 540,00 | 1,50 | 0,22 | 1,29 | 32 | 5 | 540,00 | 100,00 |
| | | преступным сообществом (преступной организацией) | 0 | 1 | -100,00 | 0,00 | 0,04 | -0,04 | 0 | 1 | -100,00 | 0,00 |
| В СОСТОЯНИИ ОПЬЯНЕНИЯ | АЛКОГОЛЬНОГО | | 646 | 789 | -18,12 | 30,37 | 34,36 | -3,99 | 84 | 107 | -21,50 | 13,00 |
| | НАРКОТИЧЕСКОГО | | 7 | 15 | -53,33 | 0,33 | 0,65 | -0,32 | 3 | 13 | -76,92 | 42,86 |
| | ТОКСИЧЕСКОГО | | 0 | 0 | 0,00 | 0,00 | 0,00 | 0,00 | 0 | 0 | 0,00 | 0,00 |

ПРЕСТУПЛЕНИЯ, СВЯЗАННЫЕ С ИНОСТРАННЫМИ ГРАЖДАНАМИ И ЛИЦАМИ БЕЗ ГРАЖДАНСТВА

| КОЛИЧЕСТВО ПРЕСТУПЛЕНИЙ, О КОТОРЫХ МАТЕРИАЛЫ И УГОЛОВНЫЕ ДЕЛА НАПРАВЛЕНЫ В СУД ЛИБО РАЗРЕШЕНЫ В ОТЧЕТНОМ ПЕРИОДЕ, СОВЕРШЕНЫ | | ВСЕГО | | ДИНАМИКА +/-, % | Удельный вес, % | |
|---|--|-------|----|--------------------|-----------------|----|
| | | тг | пг | | | |
| ИНОСТРАННЫМИ ГРАЖДАНАМИ И ЛИЦАМИ БЕЗ ГРАЖДАНСТВА | | 36 | 32 | 12,5 | 1,69 | * |
| В ТОМ ЧИСЛЕ | ГРАЖДАНАМИ ГОСУДАРСТВ - УЧАСТНИКОВ СНГ | 33 | 29 | 13,79 | 1,55 | * |
| | ГРАЖДАНАМИ ГОСУДАРСТВ БАЛТИИ | 0 | 0 | 0 | 5,00 | * |
| ГРАЖДАНАМИ РОССИИ, ПРОЖИВАЮЩИМИ НА ТЕРРИТОРИИ ГОСУДАРСТВ-УЧАСТНИКОВ СНГ И ГОСУДАРСТВ БАЛТИИ | | 0 | 0 | 0 | 0,00 | * |
| ЗАРЕГИСТРИРОВАНО В ОТЧЕТНОМ ПЕРИОДЕ ПРЕСТУПЛЕНИЙ В ОТНОШЕНИИ ИНОСТРАННЫХ ГРАЖДАН И ЛИЦ БЕЗ ГРАЖДАНСТВА | | 22 | 15 | 46,67 | 1,03 | ** |
| В ТОМ ЧИСЛЕ | УГОЛОВНЫЕ ДЕЛА И МАТЕРИАЛЫ О КОТОРЫХ ЗАКОНЧЕНЫ РАССЛЕДОВАНИЕМ ЛИБО РАЗРЕШЕНЫ | 3 | 3 | 0 | 0,14 | ** |

* От числа расследованных преступлений

** От числа зарегистрированных преступлений

СОСТОЯНИЕ И ДИНАМИКА ПРЕСТУПНОСТИ В МУРМАНСКОЙ ОБЛАСТИ

| | | ВСЕГО ЗАРЕГИСТРИ- РОВАНО ПРЕСТУПЛЕНИЙ | ДИНАМИКА +/- | ИЗ ЧИСЛА ПРЕСТУПЛЕНИЙ, ДЕЛА И МАТЕРИАЛЫ КОТОРЫХ НАХОДИЛИСЬ В ПРОИЗВОДСТВЕ | | | | | КОЭФФИЦИЕНТ ПРЕСТУПНОСТИ НА 1 ТЫС. ЧЕЛ. |
|-------------|---------------------------------|--|-----------------|--|-----------------|--|-----------------|----------------------|---|
| | | | | ВСЕГО ПРЕДВАРИ- ТЕЛЬНО РАССЛЕ- ДОВАНО | ДИНАМИКА +/- | ВСЕГО ПРИОСТА- НОВЛЕНО ПО П.1-3 Ч.1 СТ.208 УПК РФ | ДИНАМИКА +/- | РАСКРЫВАЕМОСТЬ, % | |
| ВСЕГО | | 3866 | -8,97 | 2127 | -7,36 | 1588 | -9,15 | 57,25 | 5,13 |
| В ТОМ ЧИСЛЕ | ОКТЯБРЬСКИЙ ОКРУГ г. МУРМАНСКА | 608 | -13,76 | 348 | 8,41 | 282 | -17,06 | 55,24 | 6,88 |
| | ЛЕНИНСКИЙ ОКРУГ г. МУРМАНСКА | 504 | -17,92 | 242 | -20,92 | 233 | -7,17 | 50,95 | 5,39 |
| | ПЕРВОМАЙСКИЙ ОКРУГ г. МУРМАНСКА | 539 | -17,46 | 258 | -20,86 | 285 | -1,72 | 47,51 | 4,75 |
| | КОЛЬСКИЙ РАЙОН | 269 | 10,25 | 175 | 7,36 | 81 | -4,71 | 68,36 | 6,60 |
| | г. МОНЧЕГОРСК | 289 | 21,43 | 140 | -4,11 | 121 | 17,48 | 53,64 | 6,34 |
| | г. АПАТИТЫ | 305 | 2,35 | 136 | -27,27 | 107 | -8,55 | 55,97 | 5,47 |
| | г. КИРОВСК | 139 | -27,23 | 75 | -3,85 | 69 | -9,21 | 52,08 | 4,84 |
| | г. ПОЛЯРНЫЕ ЗОРИ | 58 | -25,64 | 40 | -41,18 | 11 | -42,11 | 78,43 | 3,47 |
| | КОВДОРСКИЙ РАЙОН | 85 | 18,06 | 59 | 11,32 | 23 | -4,17 | 71,95 | 4,57 |
| | г. ОЛЕНЕГОРСК | 172 | 21,13 | 106 | 0,95 | 53 | -24,29 | 66,67 | 5,75 |
| | ЛОВОЗЕРСКИЙ РАЙОН | 49 | -5,77 | 22 | 10,00 | 23 | -25,81 | 48,89 | 4,45 |
| | г. КАНДАЛАКША | 205 | -20,54 | 150 | 4,17 | 60 | -27,71 | 71,43 | 4,67 |
| | ТЕРСКИЙ РАЙОН | 28 | -12,50 | 22 | 22,22 | 16 | 14,29 | 57,89 | 5,36 |
| | ПЕЧЕНГСКИЙ РАЙОН | 203 | -4,69 | 110 | -2,65 | 76 | -9,52 | 59,14 | 5,46 |
| | г. СЕВЕРОМОРСК | 224 | -9,68 | 136 | 2,26 | 83 | 2,47 | 62,10 | 3,61 |
| | г. ОСТРОВНОЙ | 3 | -25,00 | 3 | 0,00 | 0 | -100,00 | 100,00 | 1,59 |
| | АЛЕКСАНДРОВСК | 144 | -1,37 | 80 | -9,09 | 55 | 5,77 | 59,26 | 3,19 |
| | ЗАОЗЕРСК | 34 | 41,67 | 20 | 66,67 | 8 | -20,00 | 71,43 | 3,43 |
| | ВИДЯЕВО | 8 | -77,14 | 5 | -58,33 | 2 | -88,24 | 71,43 | 1,34 |

СОСТОЯНИЕ И ДИНАМИКА ТЯЖКИХ И ОСОБО ТЯЖКИХ ПРЕСТУПЛЕНИЙ В МУРМАНСКОЙ ОБЛАСТИ

| | | ВСЕГО ЗАРЕГИСТРИ- РОВАНО ПРЕСТУПЛЕНИЙ | ДИНАМИКА +/- | УДЕЛЬНЫЙ ВЕС ОТ ОБЩЕГО ЧИСЛА ЗАРЕГИСТРИ- РОВАННЫХ, % | ИЗ ЧИСЛА ПРЕСТУПЛЕНИЙ, ДЕЛА И МАТЕРИАЛЫ КОТОРЫХ НАХОДИЛИСЬ В ПРОИЗВОДСТВЕ | | | | | |
|-------------|---------------------------------|--|-----------------|--|---|-----------------|----------------------|--|-----------------|---|
| | | | | | ВСЕГО ПРЕДВАРИ- ТЕЛЬНО РАССЛЕ- ДОВАНО | ДИНАМИКА +/- | РАСКРЫВАЕМОСТЬ, % | ВСЕГО ПРИОСТА- НОВЛЕНО ПО П.1-3 Ч.1 СТ.208 УПК РФ | ДИНАМИКА +/- | УДЕЛЬНЫЙ ВЕС ОТ ОБЩЕГО ЧИСЛА ПРИОСТАНОВЛЕН- НЫХ ПО П.1-3 Ч.1 СТ.208 УПК РФ, % |
| ВСЕГО | | 706 | -9,25 | 18,26 | 323 | -21,79 | 51,11 | 309 | 23,11 | 19,46 |
| В ТОМ ЧИСЛЕ | ОКТЯБРЬСКИЙ ОКРУГ г. МУРМАНСКА | 135 | -21,05 | 22,20 | 53 | -26,39 | 43,44 | 69 | 7,81 | 24,47 |
| | ЛЕНИНСКИЙ ОКРУГ г. МУРМАНСКА | 95 | -31,16 | 18,85 | 42 | -40,00 | 47,19 | 47 | 42,42 | 20,17 |
| | ПЕРВОМАЙСКИЙ ОКРУГ г. МУРМАНСКА | 89 | -32,06 | 16,51 | 35 | -36,36 | 32,71 | 72 | 111,76 | 25,26 |
| | КОЛЬСКИЙ РАЙОН | 55 | 37,50 | 20,45 | 26 | -10,34 | 65,00 | 14 | 16,67 | 17,28 |
| | г. МОНЧЕГОРСК | 39 | 8,33 | 13,49 | 22 | -15,38 | 53,66 | 19 | 5,56 | 15,70 |
| | г. АПАТИТЫ | 89 | 21,92 | 29,18 | 26 | -52,73 | 49,06 | 27 | -3,57 | 25,23 |
| | г. КИРОВСК | 24 | 9,09 | 17,27 | 14 | 40,00 | 53,85 | 12 | 71,43 | 17,39 |
| | г. ПОЛЯРНЫЕ ЗОРИ | 14 | -41,67 | 24,14 | 5 | -72,22 | 71,43 | 2 | 0,00 | 18,18 |
| | КОВДОРСКИЙ РАЙОН | 15 | 87,50 | 17,65 | 10 | 66,67 | 76,92 | 3 | -40,00 | 13,04 |
| | г. ОЛЕНЕГОРСК | 24 | 41,18 | 13,95 | 25 | 127,27 | 71,43 | 10 | -41,18 | 18,87 |
| | ЛОВОЗЕРСКИЙ РАЙОН | 5 | -58,33 | 10,20 | 2 | -33,33 | 33,33 | 4 | -50,00 | 17,39 |
| | г. КАНДАЛАКША | 26 | -29,73 | 12,68 | 21 | -4,55 | 87,50 | 3 | -40,00 | 5,00 |
| | ТЕРСКИЙ РАЙОН | 2 | -50,00 | 7,14 | 1 | -66,67 | 100,00 | 0 | 0,00 | 0,00 |
| | ПЕЧЕНГСКИЙ РАЙОН | 31 | 40,91 | 15,27 | 12 | 20,00 | 60,00 | 8 | 14,29 | 10,53 |
| | г. СЕВЕРОМОРСК | 38 | 72,73 | 16,96 | 13 | 18,18 | 48,15 | 14 | 40,00 | 16,87 |
| | г. ОСТРОВНОЙ | 1 | 0,00 | 33,33 | 1 | 0,00 | 100,00 | 0 | 0,00 | 0,00 |
| | АЛЕКСАНДРОВСК | 19 | -9,52 | 13,19 | 12 | 9,09 | 70,59 | 5 | 150,00 | 9,09 |
| | ЗАОЗЕРСК | 5 | 0,00 | 14,71 | 3 | 200,00 | 100,00 | 0 | -100,00 | 0,00 |
| | ВИДЯЕВО | 0 | 0,00 | 0,00 | 0 | 0,00 | 0,00 | 0 | 0,00 | 0,00 |

СВЕДЕНИЯ О ЗАРЕГИСТРИРОВАННЫХ ПРЕСТУПЛЕНИЯХ

ЗА 04 МЕС.2018 ГОДА

| Мурманская область | | | КОЛИЧЕСТВО ПРЕСТУПЛЕНИЙ, ЗАРЕГИСТРИРОВАННЫХ В ОТЧЕТНОМ ПЕРИОДЕ | | ДИНАМИКА +/- | РАСКРЫВАЕМОСТЬ, % | | ДИНАМИКА +/- | |
|--|--|--|--|--------|--------------|-------------------|--------|--------------|--------|
| | | | ТГ | ПГ | | ТГ | ПГ | | |
| ВСЕГО | | | 3866 | 4247 | -8,97 | 57,25 | 56,78 | 0,47 | |
| В Т О М Ч И С Л Е | ОСОБО ТЯЖКИХ | | 260 | 267 | -2,62 | 26,89 | 54,83 | -27,94 | |
| | ТЯЖКИХ | | 446 | 511 | -12,72 | 63,33 | 66,91 | -3,58 | |
| | ЭКОНОМИЧЕСКОЙ НАПРАВЛЕННОСТИ | | 173 | 208 | -16,83 | 73,17 | 50,88 | 22,29 | |
| | КОРРУПЦИОННОЙ НАПРАВЛЕННОСТИ | | 46 | 54 | -14,81 | 96,55 | 78,57 | 17,98 | |
| | СОВЕРШЕННЫХ В СФЕРЕ ЖКХ | | 9 | 6 | 50,00 | 16,67 | 0,00 | 16,67 | |
| | СВЯЗАННЫХ С ОБОРОНО-ПРОМЫШЛЕННЫМ КОМПЛЕКСОМ | | 4 | 3 | 33,33 | 100,00 | 100,00 | 0,00 | |
| | СВЯЗАННЫХ С НЕЗАКОННЫМ ОБОРОТОМ | НАРКОТИЧЕСКИХ СРЕДСТВ, ПСИХОТРОПНЫХ И СИЛЬНОДЕЙСТВУЮЩИХ ВЕЩЕСТВ | 473 | 446 | 6,05 | 48,11 | 64,79 | -16,68 | |
| | | ОРУЖИЯ | 54 | 57 | -5,26 | 71,05 | 69,39 | 1,66 | |
| | С ИСПОЛЬЗОВАНИЕМ ОРУЖИЯ | | 5 | 14 | -64,29 | 75,00 | 72,73 | 2,27 | |
| | В Т.Ч. | ОГНЕСТРЕЛЬНОГО | 4 | 5 | -20,00 | 62,50 | 100,00 | -37,50 | |
| | УБИЙСТВО И ПОКУШЕНИЕ НА УБИЙСТВО СТ.СТ. 30, 105,106,107 УК РФ | | 16 | 24 | -33,33 | 83,33 | 73,91 | 9,42 | |
| | УМЫШЛЕННОЕ ПРИЧИНЕНИЕ ТЯЖКОГО ВРЕДА ЗДОРОВЬЮ СТ.111 УК РФ | | 44 | 50 | -12,00 | 94,12 | 95,45 | -1,33 | |
| | ИЗ НИХ | ПОВЛЕКШЕЕ ПО НЕОСТОРОЖНОСТИ СМЕРТЬ ПОТЕРПЕВШЕГО Ч.4 СТ.111 УК РФ | 6 | 8 | -25,00 | 77,78 | 90,91 | -13,13 | |
| | УМЫШЛЕННОЕ ПРИЧИНЕНИЕ СРЕДНЕЙ ТЯЖЕСТИ ВРЕДА ЗДОРОВЬЮ, СТ.112 УК РФ | | 65 | 53 | 22,64 | 68,12 | 59,46 | 8,66 | |
| | УМЫШЛЕННОЕ ПРИЧИНЕНИЕ ЛЕГКОГО ВРЕДА ЗДОРОВЬЮ, СТ.115 УК РФ | | 121 | 108 | 12,04 | 81,48 | 80,33 | 1,15 | |
| | ПОБОИ, СТ.116 УК РФ | | 29 | 33 | -12,12 | 34,48 | 82,61 | -48,13 | |
| | УГРОЗА УБИЙСТВОМ, СТ.119 УК РФ | | 91 | 97 | -6,19 | 95,12 | 89,19 | 5,93 | |
| | ИЗНАСИЛОВАНИЕ И ПОКУШЕНИЕ НА ИЗНАСИЛОВАНИЕ СТ.30, 131 УК РФ | | 2 | 2 | 0,00 | 100,00 | 0,00 | 100,00 | |
| | ПОЛОВОЕ СНОШЕНИЕ И ИНЫЕ ДЕЙСТВИЯ СЕКСУАЛЬНОГО ХАРАКТЕРА С ЛИЦОМ, НЕ ДОСТИГШИМ 16-ТИ ЛЕТ, СТ.134 УК РФ | | 5 | 9 | -44,44 | 100,00 | 100,00 | 0,00 | |
| | НАРУШЕНИЕ АВТОРСКИХ И СМЕЖНЫХ ПРАВ, ИЗОБРЕТАТЕЛЬСКИХ И ПАТЕНТНЫХ ПРАВ, СТ.146,147 УК РФ | | 5 | 15 | -66,67 | 100,00 | 62,50 | 37,50 | |
| | ВОВЛЕЧЕНИЕ НЕСОВЕРШЕННОЛЕТНЕГО В СОВЕРШЕНИЕ ПРЕСТУПЛЕНИЯ ИЛИ АНТИОБЩЕСТВЕННЫХ ДЕЙСТВИЙ СТ.150, 151 УК | | 4 | 0 | 0,00 | 100,00 | 0,00 | 100,00 | |
| | ИЗ НИХ | Ч.4 СТ.150 УК РФ | 0 | 0 | 0,00 | 0,00 | 0,00 | 0,00 | |
| | НЕИСПОЛНЕНИЕ ОБЯЗАННОСТЕЙ ПО ВОСПИТАНИЮ НЕСОВЕРШЕННОЛЕТНЕГО, СТ.156 УК РФ | | 0 | 0 | 0,00 | 0,00 | 100,00 | -100,00 | |
| | ЗЛОСТНОЕ УКЛОНЕНИЕ ОТ УПЛАТЫ СРЕДСТВ НА СОДЕРЖАНИЕ ДЕТЕЙ ИЛИ НЕТРУДОСПОСОБНЫХ РОДИТЕЛЕЙ, СТ.157 УК РФ | | 212 | 226 | -6,19 | 98,92 | 99,50 | -0,58 | |
| | ХИЩЕНИЕ ЧУЖДОГО ИМУЩЕСТВА СОВЕРШЕННОЕ ПУТЕМ: | КРАЖИ СТ.158 УК | 1062 | 1265 | -16,05 | 53,33 | 48,31 | 5,02 | |
| | | МОШЕННИЧЕСТВА СТ. СТ.159 - 159.6 УК | | 610 | 727 | -16,09 | 20,33 | 14,00 | 6,33 |
| | | ИЗ НИХ | МОШЕННИЧЕСТВА СТ. 159 УК | 560 | 655 | -14,50 | 14,20 | 5,64 | 8,56 |
| | | ПРИСВОЕНИЕ ИЛИ РАСТРАТЫ,СТ.160 УК | | 31 | 40 | -22,50 | 74,07 | 86,96 | -12,89 |
| | | ГРАБЕЖА,СТ.161 УК | | 105 | 83 | 26,51 | 80,23 | 92,86 | -12,63 |
| | РАЗБОЯ СТ.162 УК | | 7 | 13 | -46,15 | 100,00 | 100,00 | 0,00 | |
| | ВЫМОГАТЕЛЬСТВО СТ.163 УК | | 12 | 18 | -33,33 | 42,86 | 44,44 | -1,58 | |
| | УМЫШЛЕННОЕ УНИЧТОЖЕНИЕ ИЛИ ПОВРЕЖДЕНИЕ ИМУЩЕСТВА, СОВЕРШЕННЫЕ ИЗ ХУЛИГАНСКИХ ПОБУЖДЕНИЙ, ПУТЕМ ПОДЖОГА, ВЗРЫВА ИЛИ ИНЫМ ОБЩЕОПАСНЫМ СПОСОБОМ ЛИБО ПОВЛЕКШИЕ ПО НЕОСТОРОЖНОСТИ СМЕРТЬ ЧЕЛОВЕКА ИЛИ ИНЫЕ ТЯЖКИЕ ПОСЛЕДСТВИЯ, Ч.2 СТ.167 УК | | 16 | 3 | 433,33 | 20,00 | 50,00 | -30,00 | |
| | ИЗГОТОВЛЕНИЕ ИЛИ СБЫТ ПОДДЕЛЬНЫХ ДЕНЕГ ИЛИ ЦЕННЫХ БУМАГ СТ. 186 УК РФ | | 22 | 40 | -45,00 | 0,00 | 0,00 | 0,00 | |
| | БАНДИТИЗМ, СТ.209 УК | | 0 | 0 | 0,00 | 0,00 | 0,00 | 0,00 | |
| | ОРГАНИЗАЦИЯ ПРЕСТУПНОГО СООБЩЕСТВА (ПРЕСТУПНОЙ ОРГАНИЗАЦИИ) ИЛИ УЧАСТИЕ ВНЕМ (НЕЙ) СТ.210 УК | | 0 | 0 | 0,00 | 0,00 | 0,00 | 0,00 | |
| | ХУЛИГАНСТВО, СТ.213 УК | | 7 | 4 | 75,00 | 50,00 | 0,00 | 50,00 | |
| НЕЗАКОННЫЕ ПРИОБРЕТЕНИЕ, ПЕРЕДАЧА, СБЫТ, ХРАНЕНИЕ, ПЕРЕВОЗКА ИЛИ НОШЕНИЕ ОРУЖИЯ, ЕГО ОСНОВНЫХ ЧАСТЕЙ, БОЕПРИПАСОВ, ВЗРЫВАЧНЫХ ВЕЩЕСТВ И ВЗРЫВНЫХ УСТРОЙСТВ СТ.222 УК | | 37 | 35 | 5,71 | 75,00 | 79,31 | -4,31 | | |
| НЕЗАКОННОЕ ПРИОБРЕТЕНИЕ, ПЕРЕДАЧА, СБЫТ, ХРАНЕНИЕ, ПЕРЕВОЗКА ИЛИ НОШЕНИЕ ВВ И ВУ, СТ.222.1 УК РФ | | 12 | 13 | -7,69 | 88,89 | 81,82 | 7,07 | | |
| НЕЗАКОННОЕ ИЗГОТОВЛЕНИЕ ОРУЖИЯ, СТ.223 УК РФ | | 4 | 7 | -42,86 | 50,00 | 22,22 | 27,78 | | |
| СТ. 228 УК РФ | | 143 | 138 | 3,62 | 93,10 | 95,33 | -2,23 | | |
| СТ. 228.1 УК РФ | | 322 | 305 | 5,57 | 19,78 | 46,46 | -26,68 | | |
| НАРУШЕНИЕ ПРАВИЛ ДОРОЖНОГО ДВИЖЕНИЯ И ЭКСПЛУАТАЦИИ ТРАНСПОРТНЫХ СРЕДСТВ СТ. 264 УК | | 26 | 27 | -3,70 | 77,50 | 73,33 | 4,17 | | |
| ИЗ НИХ | ПОВЛЕКШЕЕ ПО НЕОСТОРОЖНОСТИ СМЕРТЬ ЧЕЛОВЕКА ИЛИ СМЕРТЬ ДВУХ И БОЛЕЕ ЛИЦ Ч.4.3-6 СТ. 264 УК | 9 | 6 | 50,00 | 75,00 | 37,50 | 37,50 | | |
| НАРУШЕНИЕ ПДД ЛИЦОМ, ПОДВЕРГНУТЫМ АДМИНИСТРАТИВНОМУ НАКАЗАНИЮ, СТ.264.1 УК РФ | | 99 | 107 | -7,48 | 98,92 | 98,41 | 0,51 | | |
| ПРОТИВ ГОСУДАРСТВЕННОЙ ВЛАСТИ, ИНТЕРЕСОВ ГОСУДАРСТВЕННОЙ СЛУЖБЫ И СЛУЖБЫ В ОРГАНАХ МЕСТНОГО САМОУПРАВЛЕНИЯ (ГЛАВА 30 УК РФ) | | 28 | 19 | 47,37 | 96,77 | 78,57 | 18,20 | | |
| В ТОМ ЧИСЛЕ | ЗЛУПОТРЕБЛЕНИЕ ДОЛЖНОСТНЫМИ ПОЛНОМОЧИЯМИ СТ. 285 УК РФ | | 9 | 3 | 200,00 | 90,00 | 66,67 | 23,33 | |
| | НЕЦЕЛЕВОЕ РАСХОДОВАНИЕ БЮДЖЕТНЫХ СРЕДСТВ, СРЕДСТВ ГОСУДАРСТВЕННЫХ ВНЕБЮДЖЕТНЫХ ФОНДОВ СТ.СТ. 285.1, 285.2 УК РФ | | 0 | 0 | 0,00 | 0,00 | 0,00 | 0,00 | |
| | ПРЕВЫШЕНИЕ ДОЛЖНОСТНЫХ ПОЛНОМОЧИЙ СТ. 286 УК РФ | | 1 | 1 | 0,00 | 100,00 | 0,00 | 100,00 | |
| | ПОЛУЧЕНИЕ ВЗЯТКИ СТ. 290 УК РФ | | 1 | 3 | -66,67 | 100,00 | 0,00 | 100,00 | |
| | ДАЧА ВЗЯТКИ СТ. 291 УК РФ | | 2 | 4 | -50,00 | 100,00 | 100,00 | 0,00 | |
| | ПОСРЕДНИЧЕСТВО ВО ВЗЯТОЧНИЧЕСТВЕ СТ. 291.1 УК РФ | | 0 | 0 | 0,00 | 0,00 | 0,00 | 0,00 | |
| | МЕЛКОЕ ВЗЯТОЧНИЧЕСТВО, СТ.291.2 УК РФ | | 0 | 3 | -100,00 | 100,00 | 100,00 | 0,00 | |
| | СЛУЖЕБНЫЙ ПОДЛОГ СТ. 292 УК РФ | | 15 | 5 | 200,00 | 100,00 | 100,00 | 0,00 | |
| ПОДДЕЛКА, ИЗГОТОВЛЕНИЕ ИЛИ СБЫТ ПОДДЕЛЬНЫХ ДОКУМЕНТОВ, ГОСУДАРСТВЕННЫХ НАГРАД, ШТАМПОВ, ПЕЧАТЕЙ, БЛАНКОВ СТ.327 УК | | 194 | 396 | -51,01 | 45,11 | 59,09 | -13,98 | | |
| ПРЕСТУПЛЕНИЯ СОВЕРШЕНЫ: | | | 0 | | УД.ВЕС | | | | |
| НЕСОВЕРШЕННОЛЕТНИМИ ИЛИ ПРИ ИХ СОУЧАСТИИ | | | 85 | 88 | -3,41 | 4 | 3,83 | 0,17 | |
| РАНЕЕ СОВЕРШАВШИМИ ПРЕСТУПЛЕНИЯ | | | 1329 | 1432 | -7,19 | 62,48 | 62,37 | 0,11 | |
| В ГРУППЕ (ВСЕГО) | | | 137 | 76 | 80,26 | 6,44 | 3,31 | 3,13 | |
| В Т.Ч. | В СОСТАВЕ ОГ И ПС | 32 | 6 | 433,33 | - | - | - | - | |
| В СОСТОЯНИИ АЛКОГОЛЬНОГО ОПЬЯНЕНИЯ | | | 646 | 789 | -18,12 | 30,37 | 34,36 | -3,99 | |
| В ОБЩЕСТВЕННЫХ МЕСТАХ | | | 1134 | 1260 | -10,00 | 29,33 | 29,67 | -0,34 | |
| В Т.Ч. | НА УЛИЦАХ | 608 | 582 | 4,47 | 15,73 | 13,7 | 2,03 | | |

СВЕДЕНИЯ О СОСТОЯНИИ ПРЕСТУПНОСТИ

в целом по Российской Федерации и Северо-Западному федеральному округу

| | ВСЕГО ПО РОССИИ | СЕВЕРО-ЗАПАДНЫЙ ФЕД. ОКР. | МУРМАНСКАЯ ОБЛАСТЬ | АРХАНГЕЛЬСКАЯ ОБЛ. (без А.О.) | РЕСПУБЛИКА КАРЕЛИЯ | ВОЛОГОДСКАЯ ОБЛАСТЬ | РЕСПУБЛИКА КОМИ | НОВГОРОДСКАЯ ОБЛАСТЬ | ПСКОВСКАЯ ОБЛАСТЬ | КАЛИНИНГРАДСКАЯ ОБЛ. | Г. САНКТ-ПЕТЕРБУРГ | ЛЕНИНГРАДСКАЯ ОБЛАСТЬ |
|--|-----------------|---------------------------|--------------------|-------------------------------|--------------------|---------------------|-----------------|----------------------|-------------------|----------------------|--------------------|-----------------------|
| ВСЕГО ЗАРЕГ. ПРЕСТУПЛЕНИЙ | 647418 | 59990 | 3866 | 5944 | 3896 | 5825 | 4974 | 3456 | 2687 | 4843 | 17578 | 6650 |
| Прирост +/- (%) | -2,8 | 1,0 | -9,0 | -6,6 | -0,3 | -11,0 | -13,8 | -4,5 | -3,7 | 11,4 | 8,7 | 23,7 |
| ВСЕГО РАССЛЕДОВАНО | 367823 | 32340 | 2127 | 3372 | 1905 | 3445 | 3181 | 1908 | 1521 | 2333 | 8969 | 3374 |
| Прирост +/- (%) | -0,4 | -2,0 | -7,4 | 0,5 | -5,6 | -11,1 | -5,2 | -4,2 | 2,4 | -1,9 | 5,0 | -4,9 |
| ВСЕГО ПРИОСТАНОВЛЕНО | 238093 | 22785 | 1588 | 1795 | 1336 | 2044 | 1568 | 863 | 755 | 2523 | 7740 | 2520 |
| Прирост +/- (%) | 1,2 | 4,9 | -9,2 | -8,0 | -2,4 | -17,5 | -24,1 | -23,8 | -10,9 | 41,4 | 16,5 | 54,4 |
| Раскрываемость (%) | 60,7 | 58,7 | 57,3 | 65,3 | 58,8 | 62,8 | 67,0 | 68,9 | 66,8 | 48,0 | 53,7 | 57,2 |
| В Т.Ч. ТЯЖКИЕ И ОСОБО ТЯЖ. | 148215 | 15847 | 706 | 1067 | 677 | 989 | 772 | 742 | 775 | 870 | 6938 | 2264 |
| Прирост +/- (%) | -3,6 | -1,6 | -9,3 | -15,5 | -14,6 | -9,9 | -24,8 | 1,5 | 17,4 | -5,8 | -0,7 | 25,4 |
| Доля от всех | 22,9 | 26,4 | 18,3 | 18,0 | 17,4 | 17,0 | 15,5 | 21,5 | 28,8 | 18,0 | 39,5 | 34,0 |
| РАССЛЕД. ТЯЖ. И ОС. ТЯЖ. | 73545 | 6644 | 323 | 624 | 275 | 537 | 461 | 354 | 322 | 354 | 2532 | 841 |
| Прирост +/- (%) | -2,1 | -4,0 | -21,8 | 2,3 | -14,9 | -18,3 | -12,7 | -18,6 | -1,2 | -8,8 | 10,2 | -7,1 |
| ПРИОСТАНОВ. ТЯЖ. И ОС. ТЯЖ. | 50945 | 6950 | 309 | 228 | 181 | 328 | 225 | 107 | 166 | 488 | 3737 | 1176 |
| Прирост +/- (%) | 0,3 | 4,3 | 23,1 | -19,1 | -11,3 | -26,6 | -14,8 | -20,1 | 3,8 | 24,8 | 1,1 | 41,5 |
| Раскрываемость (%) | 59,1 | 48,9 | 51,1 | 73,2 | 60,3 | 62,1 | 67,2 | 76,8 | 66,0 | 42,0 | 40,4 | 41,7 |
| УБИЙСТВА С ПОКУШЕНИЯМИ | 3129 | 306 | 16 | 52 | 17 | 27 | 23 | 20 | 17 | 15 | 65 | 53 |
| Прирост +/- (%) | -12,7 | -6,1 | -33,3 | -7,1 | 6,3 | 50,0 | -8,0 | 17,6 | 0,0 | 0,0 | -26,1 | 12,8 |
| Раскрываемость (%) | 95,8 | 93,4 | 83,3 | 100,0 | 88,2 | 95,7 | 100,0 | 100,0 | 90,0 | 100,0 | 87,3 | 90,7 |
| УПТБЗ | 8030 | 672 | 44 | 70 | 49 | 86 | 77 | 27 | 39 | 47 | 140 | 89 |
| Прирост +/- (%) | -9,0 | -8,9 | -12,0 | -18,6 | -24,6 | 6,2 | -32,5 | -34,1 | 21,9 | 23,7 | -4,1 | 12,7 |
| Раскрываемость (%) | 98,2 | 96,9 | 77,8 | 100,0 | 100,0 | 100,0 | 100,0 | 0,0 | 100,0 | 100,0 | 96,0 | 100,0 |
| ИЗНАСИЛОВАНИЯ С ПОКУШЕН. | 1000 | 67 | 2 | 6 | 3 | 2 | 9 | 7 | 2 | 7 | 22 | 7 |
| Прирост +/- (%) | -1,8 | -21,2 | 0,0 | -57,1 | -50,0 | -81,8 | -25,0 | 75,0 | -50,0 | 600,0 | -4,3 | -12,5 |
| Раскрываемость (%) | 98,1 | 100,0 | 100,0 | 100,0 | 100,0 | 100,0 | 100,0 | 100,0 | 100,0 | 100,0 | 100,0 | 100,0 |
| РАЗБОИ | 2520 | 314 | 7 | 23 | 13 | 13 | 7 | 8 | 12 | 22 | 160 | 48 |
| Прирост +/- (%) | -17,8 | -0,6 | -46,2 | -42,5 | -18,8 | -7,1 | -65,0 | 0,0 | -20,0 | -15,4 | 31,1 | 14,3 |
| Раскрываемость (%) | 83,3 | 79,0 | 100,0 | 96,8 | 83,3 | 88,5 | 84,6 | 100,0 | 93,3 | 76,9 | 73,8 | 69,6 |
| ГРАБЕЖИ | 16480 | 1805 | 105 | 209 | 146 | 141 | 124 | 118 | 39 | 145 | 591 | 180 |
| Прирост +/- (%) | -11,8 | -12,2 | 26,5 | -12,6 | -0,7 | -30,9 | -38,0 | 7,3 | -31,6 | -13,2 | -14,5 | 13,9 |
| Раскрываемость (%) | 72,3 | 73,5 | 80,2 | 80,8 | 77,6 | 84,1 | 90,4 | 94,4 | 86,5 | 63,8 | 59,1 | 79,1 |
| КРАЖИ | 221256 | 20969 | 1062 | 1894 | 1494 | 2016 | 1250 | 1246 | 881 | 2088 | 6282 | 2672 |
| Прирост +/- (%) | -6,6 | -2,4 | -16,0 | -21,7 | 5,5 | -21,9 | -27,4 | -15,2 | -12,4 | 10,2 | 12,6 | 30,0 |
| Доля от всех | 34,2 | 35,0 | 27,5 | 31,9 | 38,3 | 34,6 | 25,1 | 36,1 | 32,8 | 43,1 | 35,7 | 40,2 |
| Раскрываемость (%) | 43,0 | 43,4 | 53,3 | 49,2 | 49,1 | 53,7 | 60,6 | 56,9 | 53,4 | 35,2 | 33,0 | 37,8 |
| в т.ч. КВАРТИРНЫЕ КРАЖИ | 17154 | 1673 | 37 | 125 | 59 | 173 | 83 | 150 | 162 | 192 | 360 | 327 |
| Динамика | -14,3 | -13,4 | 23,3 | -53,5 | -30,6 | 9,5 | -27,2 | -3,2 | 9,5 | -8,6 | -17,2 | 0,0 |
| % раскрытых | 55,3 | 50,5 | 77,4 | 72,3 | 61,9 | 74,0 | 64,0 | 79,1 | 73,4 | 43,5 | 30,1 | 36,0 |
| МОШЕННИЧЕСТВА | 74596 | 6493 | 610 | 846 | 519 | 771 | 766 | 454 | 305 | 530 | 1278 | 382 |
| Динамика | 2,8 | 7,6 | -16,1 | -0,8 | -11,3 | 22,8 | -6,9 | -15,3 | -11,3 | 54,5 | 38,2 | 55,3 |
| % раскрытых | 31,5 | 23,5 | 20,3 | 27,7 | 16,9 | 16,5 | 23,1 | 24,9 | 23,6 | 17,1 | 29,1 | 25,8 |
| ХУЛИГАНСТВА | 657 | 86 | 7 | 8 | 10 | 4 | 4 | 2 | 3 | 5 | 28 | 15 |
| Прирост +/- (%) | -3,7 | -5,5 | 75,0 | 60,0 | 25,0 | -66,7 | -73,3 | -80,0 | 50,0 | 400,0 | 16,7 | 50,0 |
| Раскрываемость (%) | 53,3 | 64,1 | 50,0 | 66,7 | 83,3 | 75,0 | 33,3 | 0,0 | 0,0 | 66,7 | 67,7 | 85,7 |
| СВЯЗ.С НЕЗ.ОБ.НАРКОТИКОВ | 69631 | 7096 | 473 | 327 | 290 | 371 | 223 | 230 | 208 | 269 | 4023 | 669 |
| Прирост +/- (%) | -2,2 | -5,7 | 6,1 | 0,6 | -10,5 | -6,5 | -23,6 | 12,2 | 17,5 | -7,9 | -10,4 | 22,1 |
| Доля от всех | 10,8 | 11,8 | 12,2 | 5,5 | 7,4 | 6,4 | 4,5 | 6,7 | 7,7 | 5,6 | 22,9 | 10,1 |
| В Т.Ч. СБЫГ | 38204 | 4376 | 322 | 151 | 223 | 221 | 154 | 170 | 148 | 136 | 2383 | 461 |
| Прирост +/- (%) | 6,1 | -1,2 | 5,6 | 7,9 | -2,2 | -2,2 | -23,8 | 37,1 | 120,9 | -5,6 | -10,7 | 50,2 |
| Доля от прест.связ.с наркотиками | 54,9 | 61,7 | 68,1 | 46,2 | 76,9 | 59,6 | 69,1 | 73,9 | 71,2 | 50,6 | 59,2 | 68,9 |
| СВЯЗ.С НЕЗ.ОБ.ОРУЖИЯ | 11095 | 692 | 54 | 69 | 68 | 88 | 61 | 41 | 52 | 78 | 77 | 99 |
| Прирост +/- (%) | -1,7 | 3,1 | -5,3 | 0,0 | 15,3 | 29,4 | -12,9 | -25,5 | 23,8 | -29,1 | 5,5 | 59,7 |
| С ПРИМЕНЕНИЕМ ОРУЖИЯ | 1491 | 112 | 4 | 17 | 8 | 22 | 8 | 12 | 11 | 7 | 9 | 11 |
| Динамика | -11,1 | -6,7 | -20,0 | -15,0 | -38,5 | -4,3 | -33,3 | 200,0 | -8,3 | 75,0 | -40,0 | 0,0 |
| Раскрываемость (%) | 67,1 | 80,7 | 62,5 | 93,8 | 83,3 | 58,3 | 100,0 | 100,0 | 54,5 | 100,0 | 100,0 | 85,7 |
| ВЫЯВЛ.ПРЕСТ.ЭКОНОМ.НАПР. | 48548 | 3993 | 173 | 367 | 181 | 271 | 339 | 173 | 328 | 232 | 1547 | 357 |
| Прирост +/- (%) | 3,7 | 17,1 | -16,8 | 1,1 | 9,7 | -5,2 | -0,9 | 10,2 | 45,8 | -15,3 | 43,4 | 18,6 |
| Доля от всех | 7,5 | 6,7 | 4,5 | 6,2 | 4,6 | 4,7 | 6,8 | 5,0 | 12,2 | 4,8 | 8,8 | 5,4 |
| ВЗЯТОЧНИЧЕСТВО | 2820 | 199 | 3 | 23 | 18 | 1 | 55 | 10 | 6 | 9 | 50 | 24 |
| Динамика | 11,9 | -18,1 | -57,1 | 27,8 | -51,4 | -98,0 | 358,3 | 25,0 | 500,0 | -76,9 | -19,4 | 140,0 |
| СОВЕРШ.В ОБЩЕСТВ. МЕСТАХ | 211631 | 19098 | 1134 | 1726 | 1514 | 1668 | 1199 | 979 | 729 | 1350 | 6910 | 1824 |
| Прирост +/- (%) | -5,7 | 0,1 | -10,0 | 1,5 | 8,2 | -16,6 | -13,5 | -12,4 | -7,8 | 9,0 | 4,3 | 22,3 |
| Доля от всех зарегистрирован. | 32,7 | 31,8 | 29,3 | 29,0 | 38,9 | 28,6 | 24,1 | 28,3 | 27,1 | 27,9 | 39,3 | 27,4 |
| В Т.Ч. НА УЛИЦАХ | 123549 | 11055 | 608 | 918 | 834 | 886 | 676 | 549 | 446 | 873 | 4023 | 1206 |
| Прирост +/- (%) | -9,8 | -4,5 | 4,5 | -6,8 | 2,1 | -27,1 | -23,5 | -16,3 | -9,3 | -1,8 | -0,6 | 24,8 |
| Доля от всех зарегистрирован. | 19,1 | 18,4 | 15,7 | 15,4 | 21,4 | 15,2 | 13,6 | 15,9 | 16,6 | 18,0 | 22,9 | 18,1 |
| НЕСОВЕРШЕННОЛЕТНИМИ | 13415 | 1437 | 85 | 208 | 164 | 145 | 131 | 95 | 56 | 203 | 210 | 133 |
| Прирост +/- (%) | 3,7 | 0,3 | -3,4 | -3,7 | -32,2 | -11,6 | -17,6 | 35,7 | -30,9 | 86,2 | 30,4 | 7,3 |
| Доля от расследованных | 3,6 | 4,4 | 4,0 | 6,2 | 8,6 | 4,2 | 4,1 | 5,0 | 3,7 | 8,7 | 2,3 | 3,9 |
| РАНЕЕ СОВЕРШАВШИМИ | 210783 | 17761 | 1329 | 1925 | 1291 | 2336 | 2148 | 1050 | 911 | 1345 | 3712 | 1615 |
| Прирост +/- (%) | -0,1 | -2,4 | -7,2 | 5,5 | 5,7 | -8,5 | -2,4 | -3,8 | 1,8 | -3,2 | -3,9 | -3,4 |
| Доля от расследованных | 57,3 | 54,9 | 62,5 | 57,1 | 67,8 | 67,8 | 67,5 | 55,0 | 59,9 | 57,7 | 41,4 | 47,9 |
| ГРУППОЙ ЛИЦ (ВСЕГО) | 33951 | 2802 | 137 | 400 | 160 | 335 | 210 | 216 | 124 | 145 | 640 | 421 |
| Прирост +/- (%) | 6,1 | 3,6 | 80,3 | -22,2 | -42,4 | 25,5 | -10,3 | 4,9 | -38,0 | 10,7 | 40,4 | 28,0 |
| Доля от расследованных | 9,2 | 8,7 | 6,4 | 11,9 | 8,4 | 9,7 | 6,6 | 11,3 | 8,2 | 6,2 | 7,1 | 12,5 |
| В СОСТОЯНИИ АЛК.ОПЬЯНЕНИЯ | 120822 | 10136 | 646 | 1448 | 833 | 1518 | 1480 | 699 | 586 | 780 | 1104 | 957 |
| Прирост +/- (%) | -6,2 | -8,6 | -18,1 | -1,6 | -9,8 | -20,4 | -12,5 | -13,3 | 6,0 | 16,1 | -3,2 | -8,9 |
| Доля от расследованных | 32,8 | 31,3 | 30,4 | 42,9 | 43,7 | 44,1 | 46,5 | 36,6 | 38,5 | 33,4 | 12,3 | 28,4 |
| КОЭФФИЦИЕНТ ПРЕСТУПНОСТИ Кол-во преступлений на 1 тыс. чел. | 4,4 | 4,3 | 5,1 | 5,3 | 6,2 | 4,9 | 5,8 | 5,6 | 4,2 | 4,9 | 3,3 | 3,7 |