

ПРОКУРАТУРА МУРМАНСКОЙ ОБЛАСТИ
ОТДЕЛ ПРАВОВОЙ СТАТИСТИКИ

СОСТОЯНИЕ
ПРЕСТУПНОСТИ
В МУРМАНСКОЙ ОБЛАСТИ

за январь-август 2019 года

Мурманск

СОДЕРЖАНИЕ

КРАТКАЯ ХАРАКТЕРИСТИКА ПРЕСТУПНОСТИ В МУРМАНСКОЙ ОБЛАСТИ.....	3
ГРАФИЧЕСКОЕ ПРЕДСТАВЛЕНИЕ ДАННЫХ О СОСТОЯНИИ ПРЕСТУПНОСТИ В МУРМАНСКОЙ ОБЛАСТИ.....	7
ОБЩИЕ СВЕДЕНИЯ О СОСТОЯНИИ ПРЕСТУПНОСТИ	15
СВЕДЕНИЯ О ПРЕСТУПЛЕНИЯХ, ПРЕДВАРИТЕЛЬНО РАССЛЕДОВАННЫХ СУБЪЕКТАМИ УЧЕТА	16
СВЕДЕНИЯ О ЗАРЕГИСТРИРОВАННЫХ ПРЕСТУПЛЕНИЯХ ПО ОТДЕЛЬНЫМ ВИДАМ	17
ХАРАКТЕРИСТИКА ЛИЦ, СОВЕРШИВШИХ ПРЕСТУПЛЕНИЯ	18
ПРЕСТУПЛЕНИЯ, СОВЕРШЕННЫЕ В ОБЩЕСТВЕННЫХ МЕСТАХ, НА ДОРОГАХ И ТРАССАХ ВНЕ НАСЕЛЕННЫХ ПУНКТОВ.....	19
СОЦИАЛЬНО-КРИМИНОЛОГИЧЕСКАЯ ХАРАКТЕРИСТИКА ПРЕСТУПНОСТИ.....	20
ПРЕСТУПЛЕНИЯ, СВЯЗАННЫЕ С ИНОСТРАННЫМИ ГРАЖДДАНАМИ И ЛИЦАМИ БЕЗ ГРАЖДАНСТВА.....	20
СОСТОЯНИЕ И ДИНАМИКА ПРЕСТУПНОСТИ В МУРМАНСКОЙ ОБЛАСТИ	21
СОСТОЯНИЕ И ДИНАМИКА ТЯЖКИХ И ОСОБО ТЯЖКИХ ПРЕСТУПЛЕНИЙ В МУРМАНСКОЙ ОБЛАСТИ	22
СВЕДЕНИЯ О ПРИЧИНЕННОМ, ДОБРОВОЛЬНО ПОГАШЕННОМ МАТЕРИАЛЬНОМ УЩЕРБЕ, СТОИМОСТИ ИЗЪЯТОГО И АРЕСТОВАННОГО ИМУЩЕСТВА	23
СВЕДЕНИЯ О ЗАРЕГИСТРИРОВАННЫХ ПРЕСТУПЛЕНИЯХ В МУРМАНСКОЙ ОБЛАСТИ	24
СВЕДЕНИЯ О СОСТОЯНИИ ПРЕСТУПНОСТИ В ЦЕЛОМ ПО РОССИЙСКОЙ ФЕДЕРАЦИИ И СЕВЕРО-ЗАПАДНОМУ ФЕДЕРАЛЬНОМУ ОКРУГУ	25

КРАТКАЯ ХАРАКТЕРИСТИКА ПРЕСТУПНОСТИ В МУРМАНСКОЙ ОБЛАСТИ

В Мурманской области зарегистрировано 7 979 преступлений, что на 72 или 0,9% меньше, чем в аналогичном периоде прошлого года.

Снижение регистрации преступлений наблюдается во всех административно-территориальных образованиях за исключением Ленинского (+13,6%), Первомайского (+4,1%) административных округов г. Мурманска, г. Апатиты (+2,7%), Полярные Зори (+19%), ЗАТО Александровск (+4,1%).

В ЗАТО Видяево количество зарегистрированных преступлений не изменилось и осталось на уровне аналогичного периода прошлого года (18).

Коэффициент преступности (количество преступлений на 1 тыс. населения) в среднем по области составляет 10,7.

Среди административно-территориальных образований области коэффициент преступности выше среднеобластного уровня в Октябрьском (13), Ленинском (13,4) административных округах г. Мурманска, г. Мончегорске (12), Апатиты (11,8), Кировске (10,8), Кольском районе (15,1).

Количество тяжких и особо тяжких преступлений увеличилось на 10% (с 1 576 до 1 734), их удельный вес увеличился на 2,2% и составил 21,7%. Раскрываемость увеличилась на 1,4% и составила 47,6%.

В разрезе административно-территориальных образований области динамика зарегистрированных тяжких и особо тяжких преступлений разная, наблюдается как положительная, так и отрицательная динамика.

Например, в ЗАТО Видяево регистрация увеличилась на 400% (с 1 до 5).

Значительно ниже среднеобластного уровня раскрываемость таких преступлений в Ловозерском районе (38,1%), ЗАТО Видяево (33,3%).

Отмечается увеличение числа тяжких преступлений на 23,6% (с 1 078 до 1 332), которое, в основном, обусловлено динамикой зарегистрированных преступлений, предусмотренных:

ст. 158 УК РФ (+68,7%, с 300 до 506), из которых 415 или 82% квалифицированы по п. «г» ч. 3 ст. 158 УК РФ (п. «г» введен Федеральным законом от 23.04.2018 № 111-ФЗ);

ст. 228.1 УК РФ (+63,1%, с 206 до 336).

Количество погибших в результате преступных посягательств уменьшилось на 19% и составило 81 лицо, здоровью которых причинен тяжкий вред, наоборот, увеличилось на 5,8% и составило 164 лица.

В общем массиве зарегистрированных преступлений преобладают кражи (29,9%), мошенничества (17,1%) и преступления в сфере незаконного оборота наркотических средств, психотропных и сильнодействующих веществ (10%).

Количество краж (ст. 158 УК РФ) увеличилось на 1,4% и составило 2 385 преступлений, при этом количество:

краж с банковского счета, а равно в отношении электронных денежных средств (при отсутствии состава ст. 159.3 УК РФ), предусмотренных п. «г» ч. 3 ст. 158 УК РФ, увеличилось на 144,1% и составило 415 преступлений;

мелких хищений, совершенных лицом, подвергнутым

административному наказанию (ст. 158.1 УК РФ), увеличилось на 208,2% и составило 188 преступлений.

Количество мошенничеств (ст. 159 – 159.6 УК РФ) увеличилось на 19,9% и составило 1 366 преступлений.

Число преступлений в сфере незаконного оборота наркотических средств, психотропных и сильнодействующих веществ уменьшилось на 11,5% и составило 796. Удельный вес снизился на 1,2% и составил 10%.

Наибольший удельный вес таких преступлений отмечается в Ленинском округе г. Мурманска (13,7%), г. Полярные Зори (22,1%), Мончегорске (14,2%), Оленегорске (13,8%), ЗАТО Заозерск (13%).

На 25% (с 16 до 20) увеличилось количество лиц, совершивших преступления в состоянии наркотического опьянения.

Количество зарегистрированных преступлений, связанных с незаконным оборотом оружия, увеличилось на 14,6% и составило 141.

Число преступлений, совершенных с использованием оружия, боеприпасов, взрывчатых веществ, взрывных или имитирующих устройств, уменьшилось на 43,8% и составило 9.

На 22,1% снизилось количество выявленных преступлений экономической направленности (с 349 до 272). Их удельный вес в общем массиве зарегистрированных преступлений составил 3,4%.

Число зарегистрированных преступлений коррупционной направленности снизилось на 30,5% (с 82 до 57), их удельный вес в общем массиве зарегистрированных преступлений составил 0,7%.

Количество преступлений, предусмотренных ст. 290 УК РФ (получение взятки), уменьшилось на 30% (с 10 до 7).

Количество преступлений, предусмотренных ст. 291 УК РФ (дача взятки), уменьшилось на 100% (с 5 до 0).

Количество убийств (с покушениями) не изменилось и осталось на уровне аналогичного периода прошлого года (25).

Число фактов умышленного причинения тяжкого вреда здоровью увеличилось на 9,8% и составило 112 преступлений, средней тяжести вреда здоровью – на 8,2% и составило 132 преступления.

Количество преступлений террористического характера увеличилось на 200% и составило 9 преступлений.

Число преступлений экстремистской направленности уменьшилось на 63,6% и составило 4 преступления.

Размер причиненного материального ущерба от преступлений составил 664 410 тыс. рублей (-69,2%).

Добровольно погашено и изъято имущества, денег, ценностей на сумму 252 563 тыс. рублей (+12,4%). Наложено арест на имущество на сумму 48 971 тыс. рублей (-85,7%).

Число экологических преступлений уменьшилось на 24,6% и составило 83.

Размер причиненного материального ущерба от экологических преступлений составил 66 654 тыс. рублей (+769,5%). Добровольно погашено и

изъято имущества, денег, ценностей на сумму 25 775 тыс. рублей (+1 199,1%).

Арест на имущество не накладывался.

Сотрудниками органов внутренних дел предварительно расследовано 3 533 преступления (+8,4%), следственных органов Следственного комитета Российской Федерации – 459 (+13,1%), службы судебных приставов – 407 (+7,7%), органов Федеральной службы безопасности – 30 (-38,8%), органов пожарного надзора МЧС России – 0 (АППГ – 0).

Правоохранительными органами раскрыто 4 433 преступления из числа находившихся в производстве, что на 8,2% больше, чем за аналогичный период прошлого года (4 097).

Не раскрыто 3 149 преступлений (-5,8%). Число нераскрытых преступлений возросло в Ленинском административном округе г. Мурманска (+5,7%), г. Апатиты (+7%), Полярные Зори (+42,1%), Оленегорске (+8,4%), Североморске (+6,1%), Ловозерском районе (+2%), ЗАТО Александровск (+1,8%), ЗАТО Заозерск (+12,5%), ЗАТО Видяево (+37,5%).

Из общего количества нераскрытых преступлений на тяжкие преступления приходится 18,7% (в аналогичном периоде прошлого года – 12,5%), на особо тяжкие – 5,6% (9,4%).

Остались нераскрытыми 1 161 кража (+5,6%), 1 015 мошенничеств (+8,9%), 376 преступлений, связанных с незаконным оборотом наркотических средств или психотропных веществ (-18,3%), 39 преступлений, связанных с незаконным оборотом оружия (+21,9%).

В связи с неустановлением лица, подлежащего привлечению в качестве обвиняемого, не раскрыто 3 090 преступлений (-3,8%), что составляет 98,1% от общего числа нераскрытых преступлений.

Правоохранительными органами раскрыто 225 преступлений прошлых лет, что на 21,1% меньше аналогичного периода прошлого года (285).

Большую часть (40%) таких преступлений составляют кражи (90), 7,6% – мошенничества (17), 10,2% – преступления связанные с незаконным оборотом наркотических средств, психотропных и сильнодействующих веществ (23).

Анализ социально-криминологической характеристики преступности свидетельствует, что более половины преступлений (2 824) совершены лицами, ранее совершавшими преступления. Их удельный вес снизился и составил 63,7% (63,8%).

Общее число лиц, совершивших преступления, увеличилось на 1,3% (с 3 835 до 3 885). Треть обвиняемых (30,4%) ранее судимы за совершение преступления, а 60,1% – не имеют постоянного источника дохода.

Практически каждое третье преступление (28%) совершено лицами в состоянии алкогольного опьянения (в аналогичном периоде прошлого года – 31,3%).

Организованными группами или преступными сообществами совершено 8 преступлений (в аналогичном периоде прошлого года – 33).

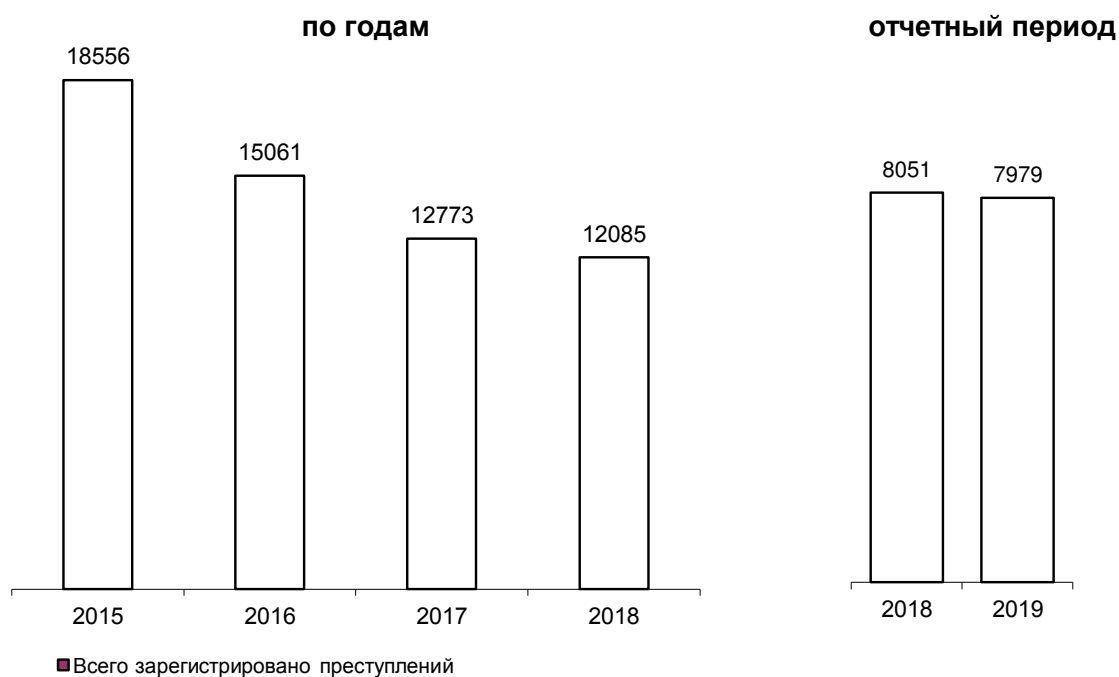
На 19% увеличилась преступность среди несовершеннолетних (со 174 до 207). Удельный вес преступлений, совершенных несовершеннолетними или при их соучастии, увеличился на 0,4% и составил 4,7%.

На 4,2% уменьшилось количество зарегистрированных преступлений, совершенных в общественных местах (с 2 557 до 2 449). Их удельный вес в общем числе зарегистрированных преступлений составил 30,7% (31,8%).

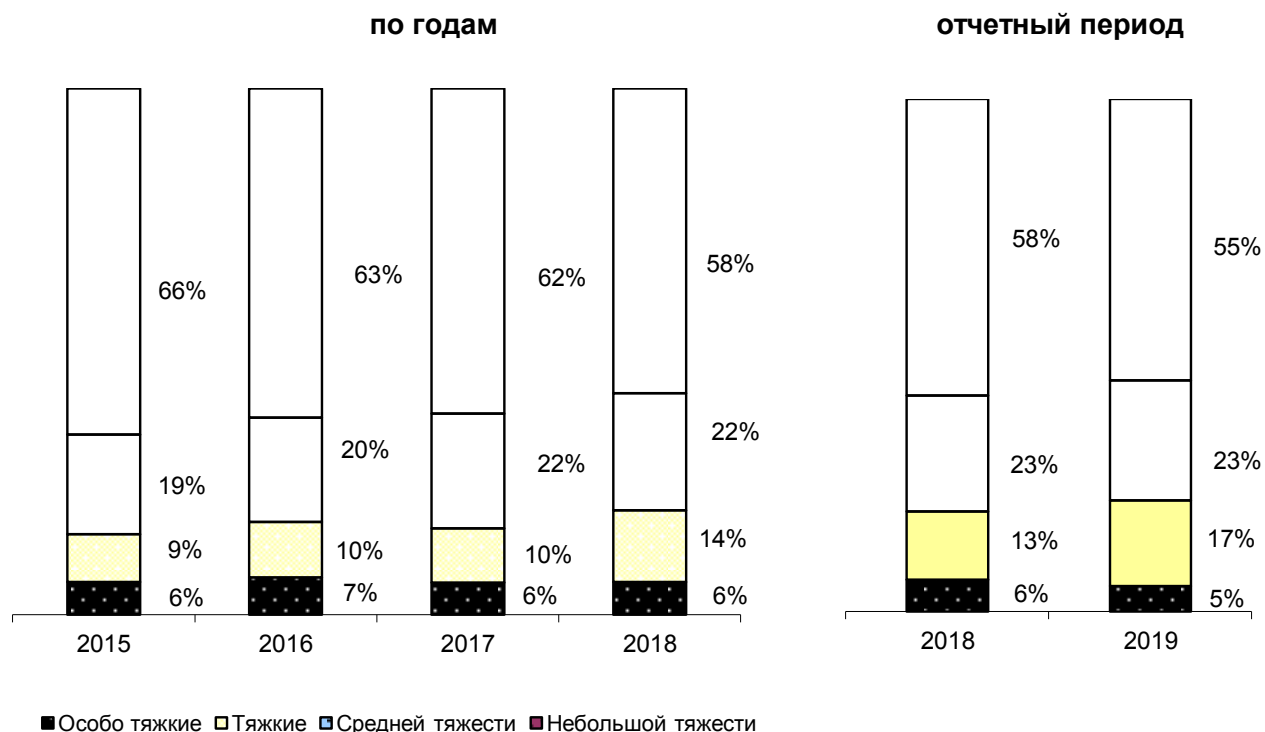
На 17,1% (с 1 412 до 1 170) снизилось число зарегистрированных преступлений, совершенных на улицах, площадях, в парках и скверах. Их удельный вес в общем массиве зарегистрированных преступлений составил 14,7% (17,5%).

Иностранцами гражданами и лицами без гражданства совершено 67 преступлений (+6,4%). 60 преступлений совершено гражданами государств-участников СНГ, что составляет 89,6% от всех преступлений, совершенных не гражданами России. Количество преступлений, совершенных в отношении иностранных граждан и лиц без гражданства, увеличилось на 15,9% и составило 51.


ГРАФИЧЕСКОЕ ПРЕДСТАВЛЕНИЕ ДАННЫХ О СОСТОЯНИИ ПРЕСТУПНОСТИ В МУРМАНСКОЙ ОБЛАСТИ ДИНАМИКА ПРЕСТУПНОСТИ



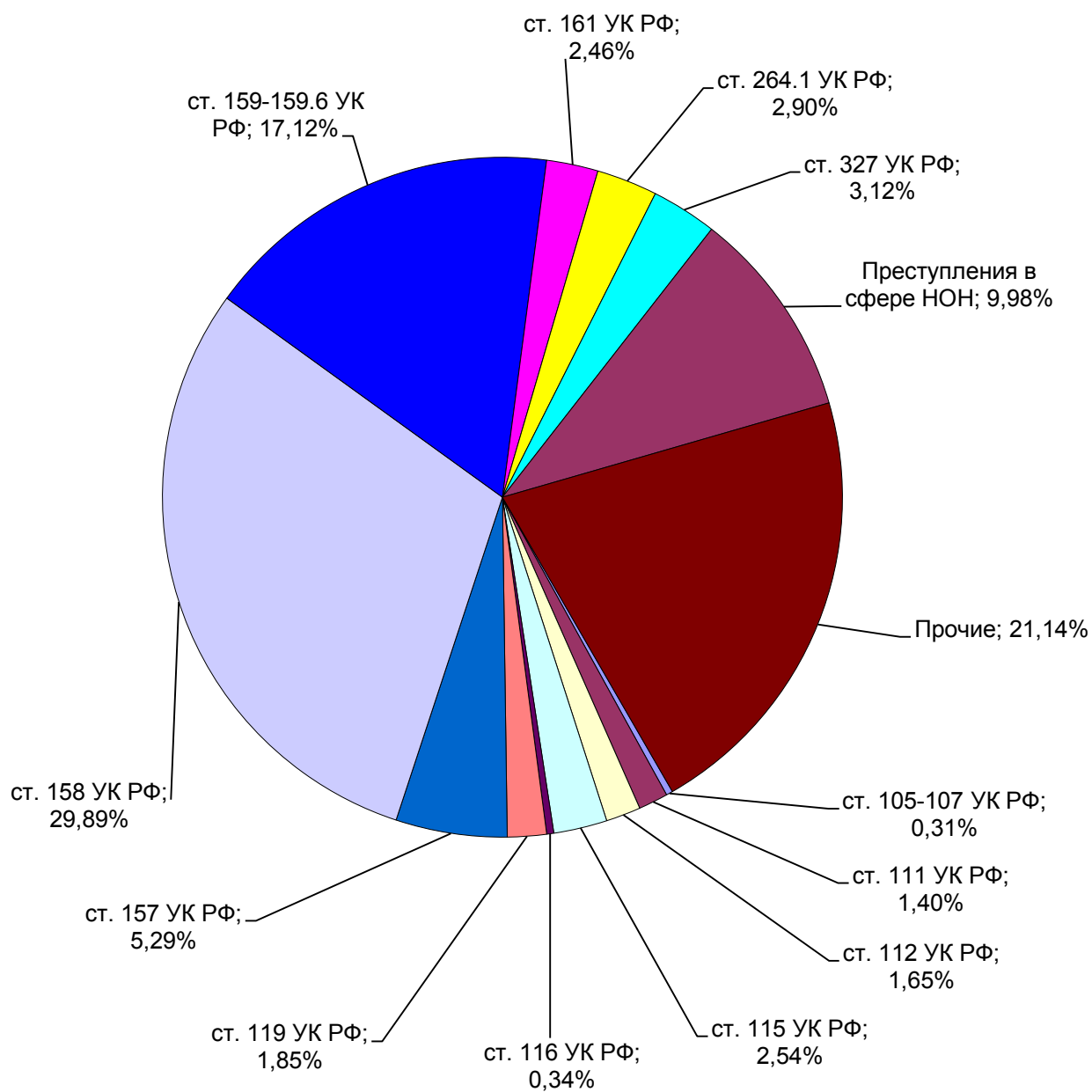
СТРУКТУРА ЗАРЕГИСТРИРОВАННЫХ ПРЕСТУПЛЕНИЙ ПО КАТЕГОРИЯМ



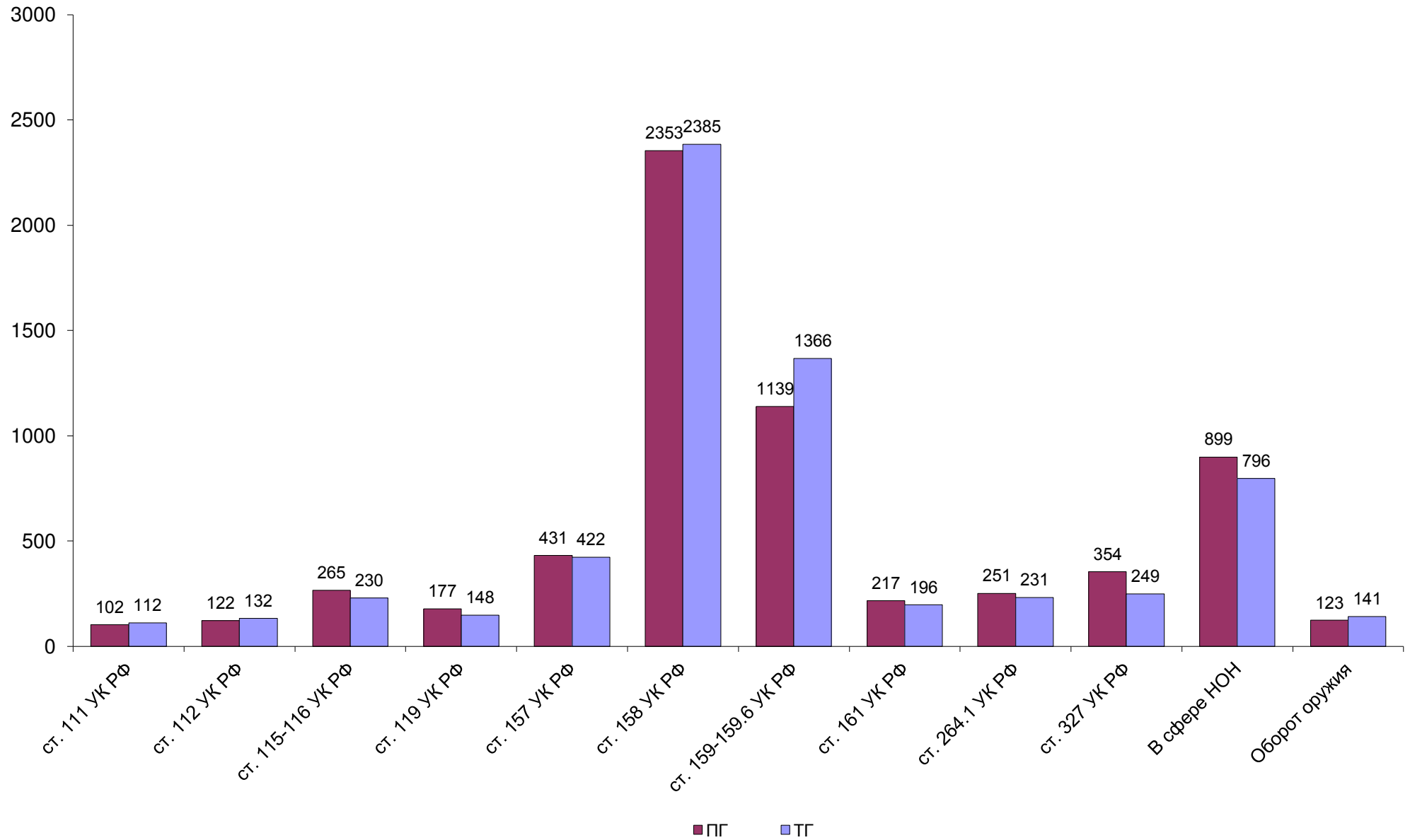
ДИНАМИКА ЗАРЕГИСТРИРОВАННЫХ ПРЕСТУПЛЕНИЙ



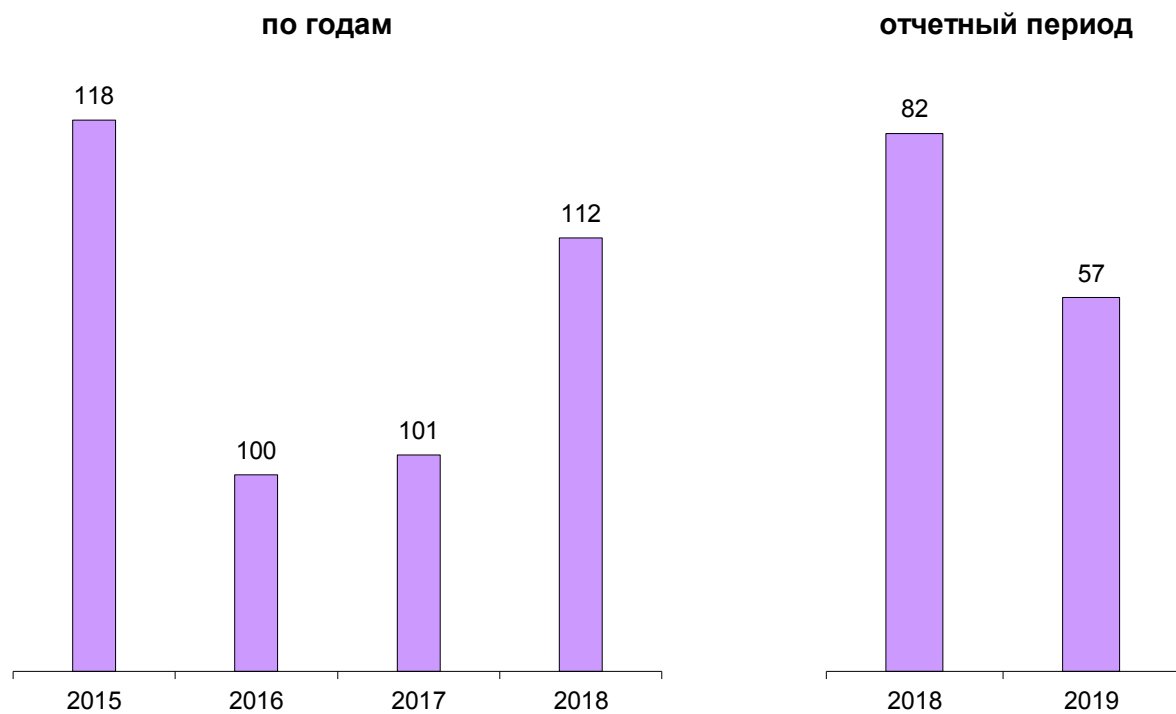
СТРУКТУРА ПРЕСТУПНОСТИ (в %)



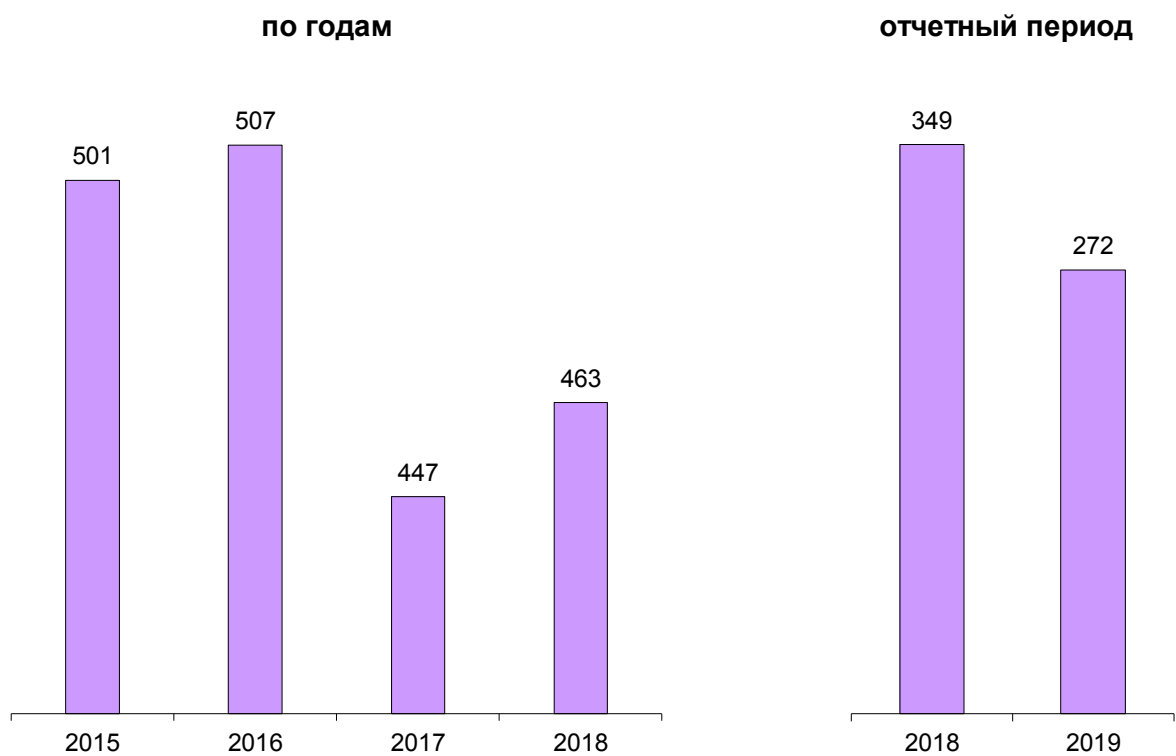
ДИНАМИКА НАИБОЛЕЕ РАСПРОСТРАНЕННЫХ ПРЕСТУПЛЕНИЙ



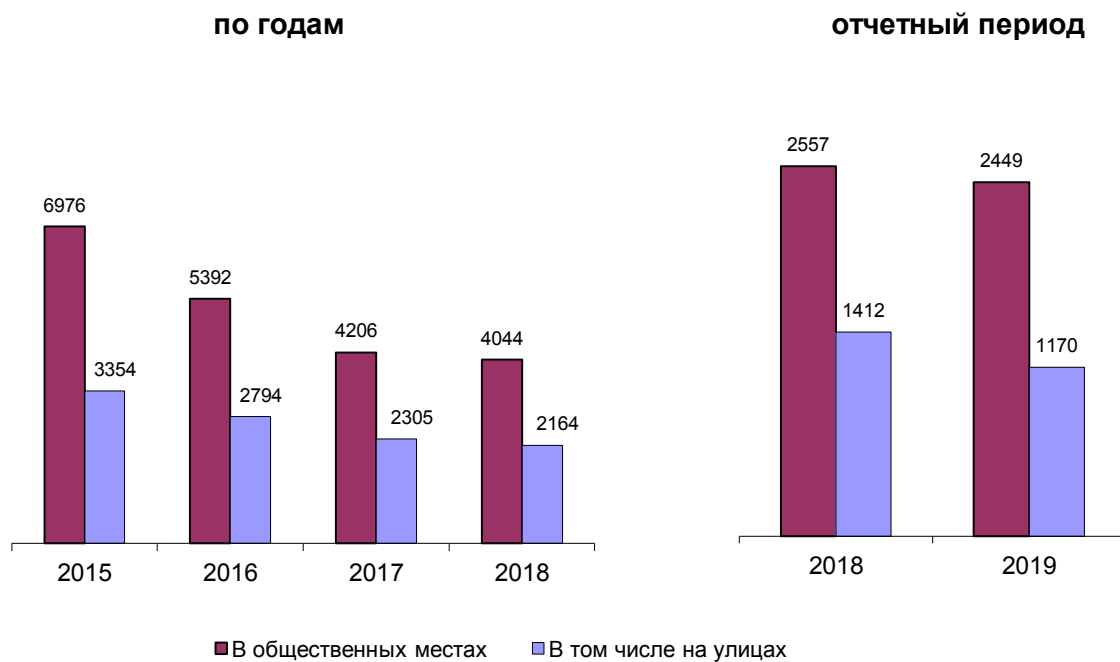
ЗАРЕГИСТРИРОВАНО ПРЕСТУПЛЕНИЙ КОРРУПЦИОННОЙ НАПРАВЛЕННОСТИ



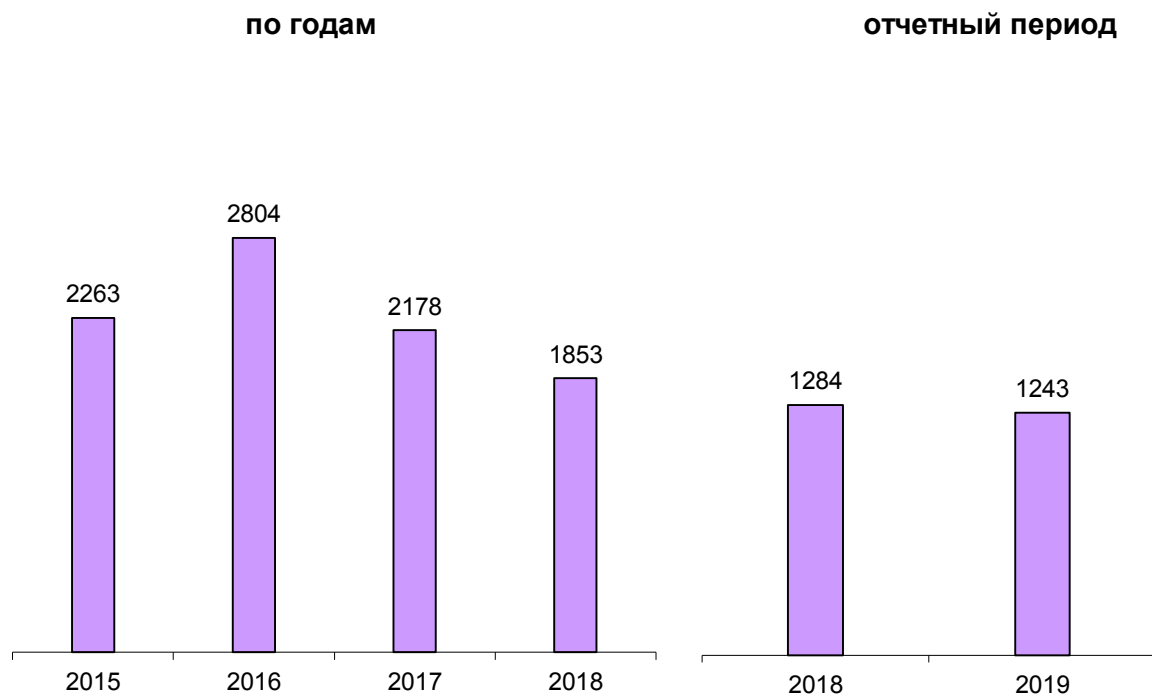
ЗАРЕГИСТРИРОВАНО ПРЕСТУПЛЕНИЙ ЭКОНОМИЧЕСКОЙ НАПРАВЛЕННОСТИ



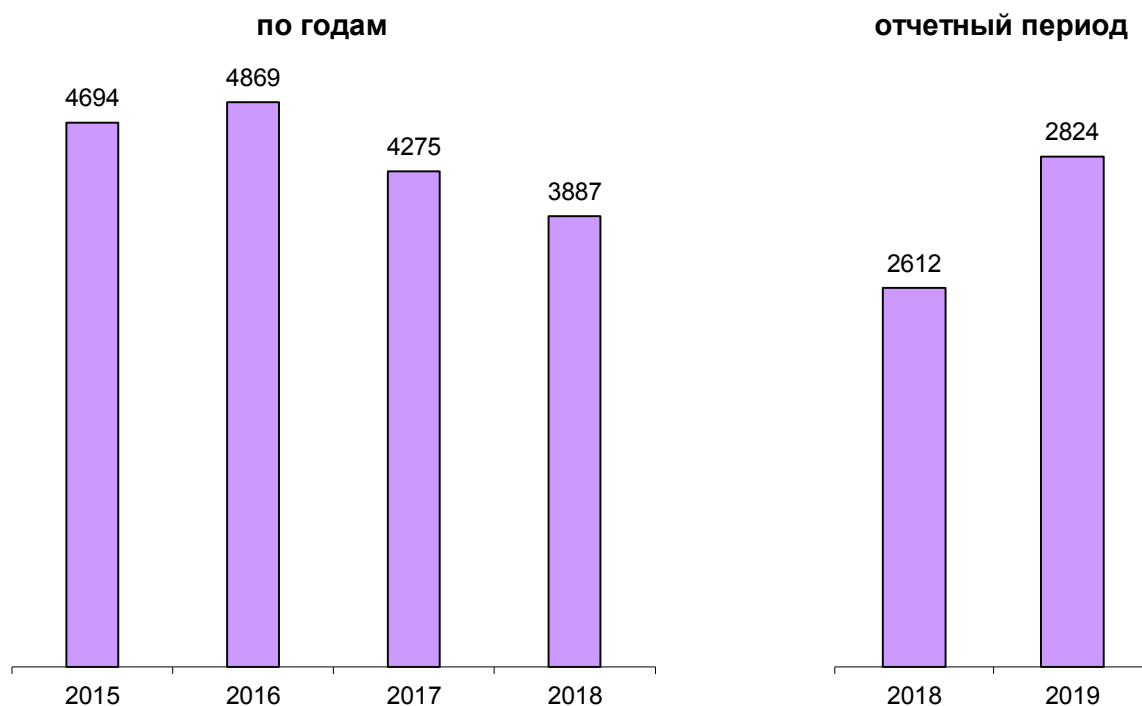
ЗАРЕГИСТРИРОВАНО ПРЕСТУПЛЕНИЙ, СОВЕРШЕННЫХ В ОБЩЕСТВЕННЫХ МЕСТАХ, В Т.Ч. НА УЛИЦАХ



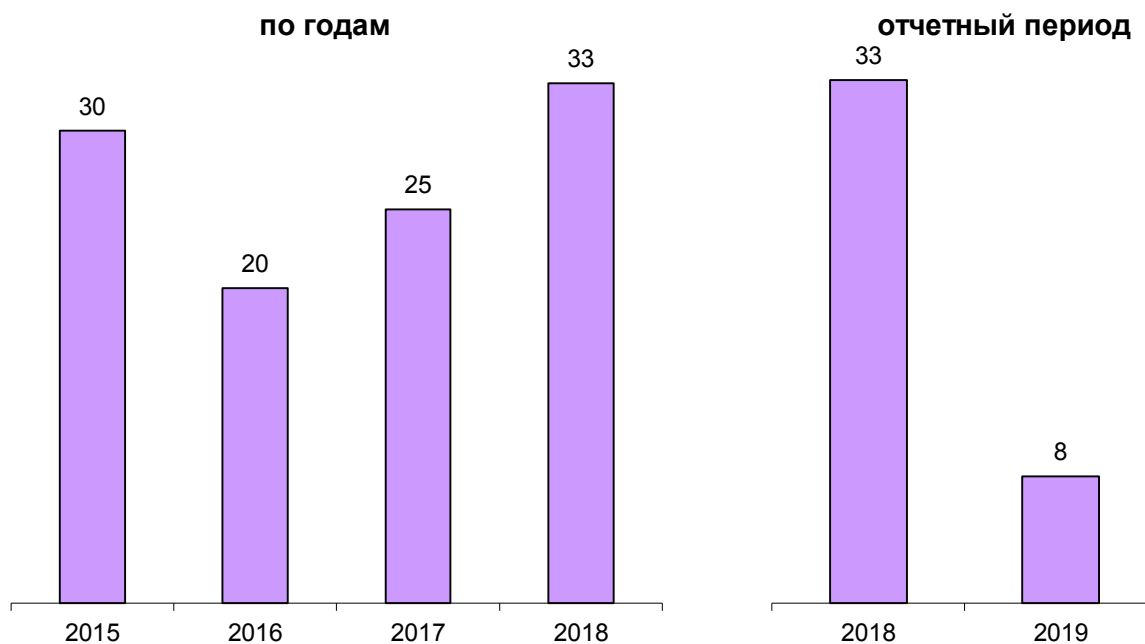
ПРЕДВАРИТЕЛЬНО РАССЛЕДОВАНО ПРЕСТУПЛЕНИЙ, СОВЕРШЕННЫХ В СОСТОЯНИИ АЛКОГОЛЬНОГО ОПЬЯНЕНИЯ

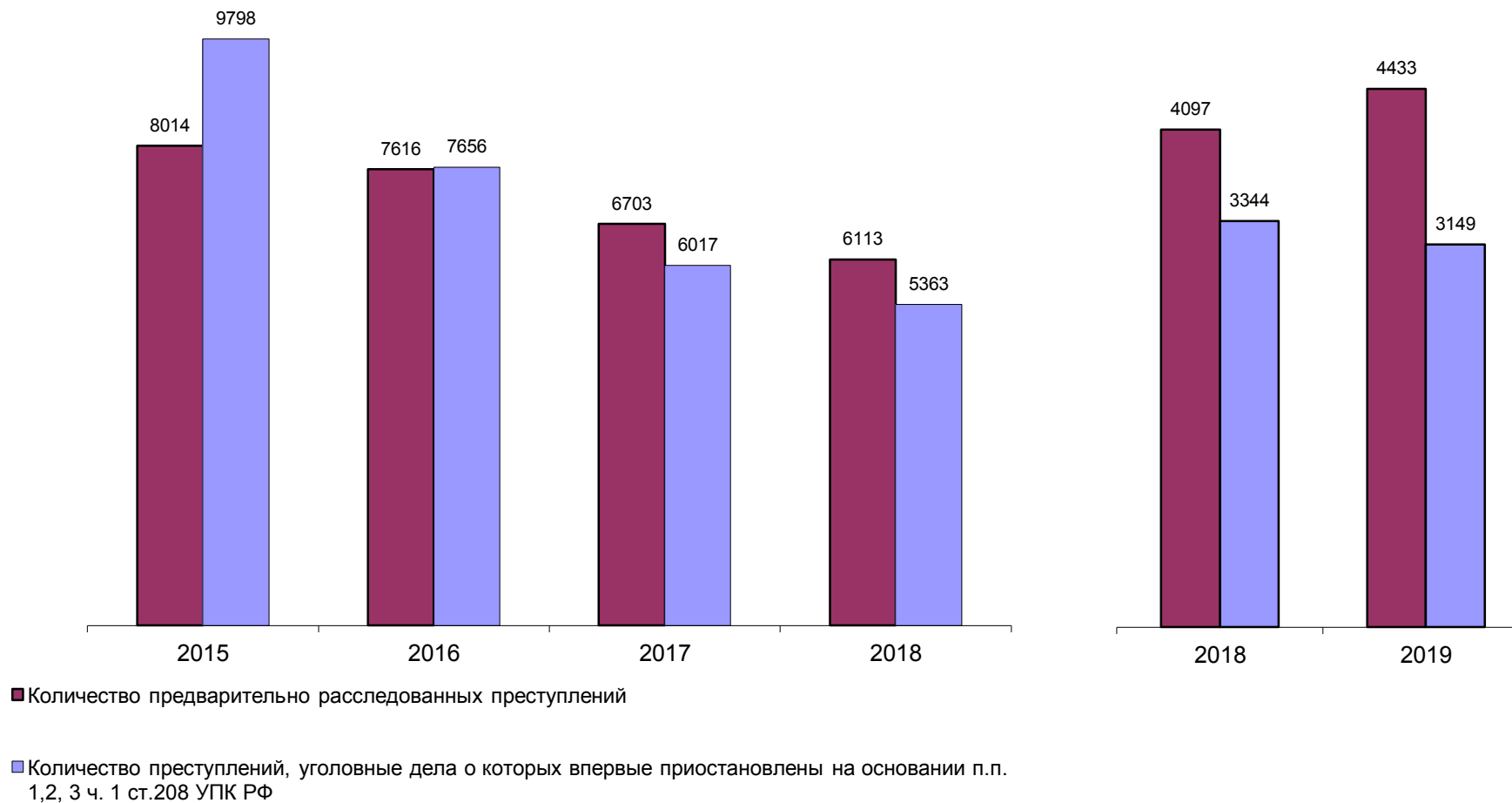


**ПРЕДВАРИТЕЛЬНО РАССЛЕДОВАНО ПРЕСТУПЛЕНИЙ,
СОВЕРШЕННЫХ ЛИЦАМИ, РАНЕЕ СОВЕРШАВШИМИ ПРЕСТУПЛЕНИЯ**



**ПРЕДВАРИТЕЛЬНО РАССЛЕДОВАНО ПРЕСТУПЛЕНИЙ,
СОВЕРШЕННЫХ ОРГАНИЗОВАННОЙ ГРУППОЙ ИЛИ ПРЕСТУПНЫМ
СООБЩЕСТВОМ**



СВЕДЕНИЯ О ПРЕДВАРИТЕЛЬНО РАССЛЕДОВАННЫХ И НЕРАСКРЫТЫХ ПРЕСТУПЛЕНИЯХ**по годам****отчетный период**

ОБЩИЕ СВЕДЕНИЯ О СОСТОЯНИИ ПРЕСТУПНОСТИ

				КОЛИЧЕСТВО ПРЕСТУПЛЕНИЙ, ЗАРЕГИСТРИРОВАННЫХ		КОЛИЧЕСТВО ПРЕДВАРИТЕЛЬНО РАССЛЕДОВАННЫХ ПРЕСТУПЛЕНИЙ В ОТЧЕТНОМ ПЕРИОДЕ		ДИНАМИКА +/-		УГОЛОВНЫЕ ДЕЛА О КОТОРЫХ ВПЕРВЫЕ ПРИОСТАНОВЛЕНЫ ПО Ч.1 СТ.208 УПК РФ								ВСЕГО НЕ РАСКРЫТО		ДИНАМИКА +/-		РАСКРЫВАЕМОСТЬ, %		ДИНАМИКА +/-		УДЕЛЬНЫЙ ВЕС, ЗАРЕГИСТРИРОВАННЫХ, %		ДИНАМИКА +/-		ВЫЯВЛЕНО ЛИЦ, СОВЕРШИВШИХ ПРЕСТУПЛЕНИЯ		ДИНАМИКА +/-	
		В ОТЧЕТНОМ ПЕРИОДЕ		ДИНАМИКА +/-		ТГ		ПГ		П.1		ДИНАМИКА +/-		П.2		ДИНАМИКА +/-		П.3		ДИНАМИКА +/-		ТГ		ПГ		ТГ		ПГ		ТГ		ПГ	
		ТГ	ПГ																														
ВСЕГО		1	7979	8051	-0,89	4433	4097	8,2	3090	3211	-3,77	58	71	-18,31	1	62	-98,39	3149	3344	-5,83	58,47	55,06	3,41				3885	3835	1,30				
В Т О М Ч И С Л Е	ОСОБО ТЯЖКИХ	2	402	498	-19,28	178	143	24,48	175	309	-43,37	0	4	-100	0	0	0	175	313	-44,09	50,42	31,36	19,07	5,04	6,19	-1,15	178	139	28,06				
	ТЯЖКИХ	3	1332	1078	23,56	515	492	4,67	585	375	56,00	4	10	-60	0	32	-100	589	417	41,25	46,65	54,13	-7,48	16,69	13,39	3,30	479	475	0,84				
	СРЕДНЕЙ ТЯЖЕСТИ	4	1864	1817	2,59	727	746	-2,55	1007	910	10,66	13	14	-7,14	0	9	-100	1020	933	9,32	41,61	44,43	-2,82	23,36	22,57	0,79	695	748	-7,09				
	НЕБОЛЬШОЙ ТЯЖЕСТИ	5	4381	4658	-5,95	3013	2716	10,94	1323	1617	-18,18	41	43	-4,65	1	21	-95,24	1365	1681	-18,80	68,82	61,77	7,05	54,91	57,86	-2,95	2533	2473	2,43				
	ЭКОНОМИЧЕСКОЙ НАПРАВЛЕННОСТИ		6	272	349	-22,06	132	148	-10,81	32	100	-68,00	5	5	0	0	27	-100	37	132	-71,97	78,11	52,86	25,25	3,41	4,33	-0,93	124	121	2,48			
	ИЗ НИХ	НАЛОГОВЫХ ПРЕСТУПЛЕНИЙ	7	28	41	-31,71	13	17	-23,53	0	8	-100,00	1	1	0	0	3	-100	1	12	-91,67	92,86	58,62	34,24	0,35	0,51	-0,16	14	18	-22,22			
	КОРРУПЦИОННОЙ НАПРАВЛЕННОСТИ		8	57	82	-30,49	46	66	-30,3	0	1	-100,00	2	3	-33,33	0	5	-100	2	9	-77,78	95,83	88,00	7,83	0,71	1,02	-0,30	34	44	-22,73			
	ЭКОЛОГИЧЕСКИЕ		9	83	110	-24,55	40	37	8,11	40	36	11,11	0	0	0	0	1	-100	40	37	8,11	50,00	50,00	0,00	1,04	1,37	-0,33	65	67	-2,99			
	ТЕРРОРИСТИЧЕСКОГО ХАРАКТЕРА		10	9	3	200,00	1	2	-50	1	0	0,00	1	2	-50	0	1	-100	2	3	-33,33	33,33	40,00	-6,67	0,11	0,04	0,08	1	2	-50,00			
	ЭКСТРЕМИСТСКОЙ НАПРАВЛЕННОСТИ		11	4	11	-63,64	2	8	-75	0	0	0,00	0	0	0	0	0	0	0	0	0,00	100,00	100,00	0,00	0,05	0,14	-0,09	3	7	-57,14			
	СОВЕРШЕННЫХ В СФЕРЕ ЖХХ		12	9	13	-30,77	11	1	1000	0	4	-100,00	1	0	0	0	1	-100	1	5	-80,00	91,67	16,67	75,00	0,11	0,16	-0,05	9	10	-10,00			
	СВЯЗАННЫХ С ДОЛЕВЫМ УЧАСТИЕМ ГРАЖДАН В СТРОИТЕЛЬСТВЕ МНОГОКВАРТИРНЫХ ДОМОВ		13	0	0	0,00	0	0	0	0	0	0,00	0	0	0	0	0	0	0	0	0,00	0,00	0,00	0,00	0,00	0,00	0,00	0	0	0,00			
	СВЯЗАННЫХ С ОБОРОННО-ПРОМЫШЛЕННЫМ КОМПЛЕКСОМ		14	4	4	0,00	1	3	-66,67	0	0	0,00	1	0	0	0	0	0	1	0	100,00	50,00	100,00	-50,00	0,05	0,05	0,00	1	3	-66,67			
	СОВЕРШЕННЫХ В ОСОБО КРУПНОМ РАЗМЕРЕ ЛИБО СОПРЯЖЕННЫХ С ИЗВЛЕЧЕНИЕМ ДОХОДА В ОСОБО КРУПНОМ РАЗМЕРЕ		15	105	80	31,25	33	42	-21,43	51	56	-8,93	1	0	0	0	7	-100	52	63	-17,46	38,82	40,00	-1,18	1,32	0,99	0,32	55	53	3,77			
	СОВЕРШЕННЫХ В КРУПНОМ (ЗНАЧИТЕЛЬНОМ) РАЗМЕРЕ ЛИБО ПРИЧИНИВШИХ КРУПНЫЙ (ЗНАЧИТЕЛЬНЫЙ) УЩЕРБ		16	1845	1823	1,21	484	587	-17,55	1165	1052	10,74	11	18	-38,89	0	21	-100	1176	1091	7,79	29,16	34,98	-5,83	23,12	22,64	0,48	440	569	-22,67			
	СВЯЗАННЫХ С НЕЗАКОННЫМ ОБОРОТОМ	НАРКОТИЧЕСКИХ СРЕДСТВ, ПСИХОТРОПНЫХ И СИЛЬНОДЕЙСТВУЮЩИХ ВЕЩЕСТВ	17	796	899	-11,46	328	422	-22,27	373	452	-17,48	3	6	-50	0	2	-100	376	460	-18,26	46,59	47,85	-1,25	9,98	11,17	-1,19	269	378	-28,84			
		ОРУЖИЯ	18	141	123	14,63	80	69	15,94	39	30	30,00	0	0	0	0	2	-100	39	32	21,88	67,23	68,32	-1,09	1,77	1,53	0,24	52	45	15,56			
СОВЕРШЕННЫХ С ИСПОЛЬЗОВАНИЕМ	ИЗ НИХ	ОРУЖИЯ, БОЕПРИПАСОВ, ВЗРЫВЧАТЫХ ВЕЩЕСТВ, ВЗРЫВНЫХ ИЛИ ИМИТИРУЮЩИХ УСТРОЙСТВ	19	9	16	-43,75	8	16	-50,00	2	7	-71,43	0	0	0,00	0	1	-100,00	2	8	-75,00	80,00	66,67	13,33	0,11	0,20	-0,09	8	12	-33,33			
		ОГНЕСТРЕЛЬНОГО И ГАЗОВОГО ОРУЖИЯ, БОЕПРИПАСОВ	20	4	9	-55,56	2	10	-80,00	2	6	-66,67	0	0	0,00	0	0	0,00	2	6	-66,67	50,00	62,50	-12,50	0,05	0,11	-0,06	2	6	-66,67			
		ВЗРЫВНЫХ ВЕЩЕСТВ И ВЗРЫВНЫХ УСТРОЙСТВ	21	2	0	0,00	0	0	0,00	0	0	0,00	0	0	0,00	0	1	-100,00	0	1	-100,00	0,00	0,00	0,00	0,03	0,00	0,03	0	0	0,00			
СОВЕРШЕННЫХ	В ГОРОДАХ И ПОСЕЛКАХ ГОРОДСКОГО ТИПА	22	7539	7564	-0,33	4183	3836	9,05	2928	3066	-4,50	54	61	-11,48	1	60	-98,33	2983	3187	-6,40	58,37	54,62	3,75	94,49	93,95	0,53	0	0	0,00				
	В СЕЛЬСКОЙ МЕСТНОСТИ	23	440	484	-9,09	250	259	-3,47	162	145	11,72	4	8	-50,00	0	2	-100,00	166	155	7,10	60,10	62,56	-2,46	5,51	6,01	-0,50	0	0	0,00				

СВЕДЕНИЯ О ПРЕСТУПЛЕНИЯХ, ПРЕДВАРИТЕЛЬНО РАССЛЕДОВАННЫХ СУБЪЕКТАМИ УЧЕТА

			ВСЕГО	КОЛИЧЕСТВО ПРЕСТУПЛЕНИЙ, УГОЛОВНЫЕ ДЕЛА ПО КОТОРЫМ ПРЕДВАРИТЕЛЬНО РАССЛЕДОВАНЫ СОТРУДНИКАМИ																			
				СЛЕДСТВЕННЫХ ОРГАНОВ СЛЕДСТ ВЕННОГО КОМИТЕТА РОССИЙСКОЙ ФЕДЕРАЦИИ		ДИНА- МИКА +/-	ОРГАНОВ ВНУТРЕННИХ ДЕЛ		ДИНА- МИКА +/-	ОРГАНОВ ФЕДЕ РАЛЬНОЙ СЛУЖБЫ БЕЗОПАСНОСТИ		ДИНА- МИКА +/-	ТАМОЖЕННЫХ ОРГАНОВ		ДИНА- МИКА +/-	ОРГАНОВ ФЕДЕРАЛЬНОЙ СЛУЖБЫ СУДЕБНЫХ ПРИСТАВОВ		ДИНА- МИКА +/-	ОГРАНОВ ГОСУДАРСТ ВЕННОГО ПОЖАРНОГО НАДЗОРА		ДИНА- МИКА +/-		
ВСЕГО			1	4433	459	406	13,05	3533	3260	8,37	30	49	-38,78	0	0	0	407	378	7,67	0	0	0	
В Т О М Ч И С Л Е	ОСОБО ТЯЖКИХ		2	178	80	61	31,15	95	79	20,25	3	3	0	0	0	0	0	0	0	0	0	0	
	ТЯЖКИХ		3	515	86	47	82,98	416	429	-3,03	13	16	-18,75	0	0	0	0	0	0	0	0	0	
	СРЕДНЕЙ ТЯЖЕСТИ		4	727	70	88	-20,45	651	638	2,04	6	20	-70	0	0	0	0	0	0	0	0	0	
	НЕБОЛЬШОЙ ТЯЖЕСТИ		5	3013	223	210	6,19	2371	2114	12,16	8	10	-20	0	0	0	407	378	7,67	0	0	0	
	ЭКОНОМИЧЕСКОЙ НАПРАВЛЕННОСТИ		6	132	56	84	-33,33	71	61	16,39	5	3	66,67	0	0	0	0	0	0	0	0	0	
	ИЗ НИХ	НАЛОГОВЫХ ПРЕСТУПЛЕНИЙ	7	13	12	15	-20	1	2	-50	0	0	0	0	0	0	0	0	0	0	0	0	
	КОРРУПЦИОННОЙ НАПРАВЛЕННОСТИ		8	46	17	46	-63,04	27	18	50	2	2	0	0	0	0	0	0	0	0	0	0	
	ЭКОЛОГИЧЕСКИЕ		9	40	0	1	-100	35	16	118,75	5	20	-75	0	0	0	0	0	0	0	0	0	
	ТЕРРОРИСТИЧЕСКОГО ХАРАКТЕРА		10	1	0	0	0	0	0	0	1	2	-50	0	0	0	0	0	0	0	0	0	
	ЭКСТРЕМИСТСКОЙ НАПРАВЛЕННОСТИ		11	2	1	4	-75	0	0	0	1	4	-75	0	0	0	0	0	0	0	0	0	
	СОВЕРШЕННЫХ В СФЕРЕ ЖХХ		12	11	2	0	0	9	1	800	0	0	0	0	0	0	0	0	0	0	0	0	
	СВЯЗАННЫХ С ОБОРОННО-ПРОМЫШЛЕННЫМ КОМПЛЕКСОМ		13	1	0	1	-100	1	2	-50	0	0	0	0	0	0	0	0	0	0	0	0	
	СОВЕРШЕННЫХ В ОСОБО КРУПНОМ РАЗМЕРЕ ЛИБО СОПРЯЖЕННЫХ С ИЗВЛЕЧЕНИЕМ ДОХОДА В ОСОБО КРУПНОМ РАЗМЕРЕ		14	33	7	5	40	22	31	-29,03	4	6	-33,33	0	0	0	0	0	0	0	0	0	
	СОВЕРШЕННЫХ В КРУПНОМ (ЗНАЧИТЕЛЬНОМ) РАЗМЕРЕ ЛИБО ПРИЧИНЯВШИХ КРУПНЫЙ (ЗНАЧИТЕЛЬНЫЙ) УЩЕРБ		15	33	51	40	27,5	423	539	-21,52	10	8	25	0	0	0	0	0	0	0	0	0	
	СВЯЗАННЫХ С НЕЗАКОННЫМ ОБОРОТОМ	НАРКОТИЧЕСКИХ СРЕДСТВ, ПСИХОТРОПНЫХ ВЕЩЕСТВ ИЛИ ИХ АНАЛОГОВ, СИЛЬ-НОДЕЙСТВУЮЩИХ ВЕЩЕСТВ	16	328	30	29	3,45	290	387	-25,06	8	6	33,33	0	0	0	0	0	0	0	0	0	
		ОРУЖИЯ	17	80	1	1	0	79	62	27,42	0	6	-100	0	0	0	0	0	0	0	0	0	
	СОВЕРШЕННЫХ С ИСПОЛЬЗОВАНИЕМ	ОРУЖИЯ, БОЕПРИПАСОВ, ВЗРЫВЧАТЫХ ВЕЩЕСТВ, ВЗРЫВНЫХ ИЛИ ИМИТИРУЮЩИХ УСТРОЙСТВ		18	8	2	7	-71,43	6	9	-33,33	0	0	0	0	0	0	0	0	0	0	0	
		ИЗ НИХ	ОГНЕСТРЕЛЬНОГО И ГАЗОВОГО ОРУЖИЯ, БОЕПРИПАСОВ	19	2	0	5	-100	2	5	-60	0	0	0	0	0	0	0	0	0	0	0	
			ВЗРЫВНЫХ ВЕЩЕСТВ И ВЗРЫВНЫХ УСТРОЙСТВ	20	0	0	0	0	0	0	0	0	0	0	0	0	0	0	0	0	0	0	
	СОВЕРШЕННЫХ	В ГОРОДАХ И ПОСЕЛКАХ ГОРОДСКОГО ТИПА		21	4183	434	360	20,56	3321	3075	8	19	24	-20,83	0	0	0	405	373	8,58	0	0	0
		В СЕЛЬСКОЙ МЕСТНОСТИ		22	250	25	46	-45,65	212	183	15,85	11	25	-56	0	0	0	2	5	-60	0	0	0

СВЕДЕНИЯ О ЗАРЕГИСТРИРОВАННЫХ ПРЕСТУПЛЕНИЯХ ПО ОТДЕЛЬНЫМ ВИДАМ

							ИЗ ЧИСЛА НАХОДЯЩИХСЯ В ПРОИЗВОДСТВЕ																													
							КОЛИЧЕСТВО ПРЕСТУПЛЕНИЙ, ЗАРЕГИСТРИРОВАННЫХ В ОТЧЕТНОМ ПЕРИОДЕ	ДИНАМИКА +/-	КОЛИЧЕСТВО ПРЕДВАРИТЕЛЬНО РАССЛЕДОВАННЫХ ПРЕСТУПЛЕНИЙ В ОТЧЕТНОМ ПЕРИОДЕ	ДИНАМИКА +/-	КОЛИЧЕСТВО ПРЕСТУПЛЕНИЙ УГОЛОВНЫЕ ДЕЛА О КОТОРЫХ ВПЕРВЫЕ ПРИОСТАНОВЛЕНЫ ПО Ч.1 СТ.208 УПК РФ																ВСЕГО НЕ РАСКРЫТО	ДИНАМИКА +/-	РАСКРЫВАЕМОСТЬ, %		ДИНАМИКА +/-	УДЕЛЬНЫЙ ВЕС, ЗАРЕГИСТРИРОВАННЫХ, %		ДИНАМИКА +/-		
											ТГ	ПГ	ТГ	ПГ	ТГ	ПГ	ДИНАМИКА +/-	ТГ	ПГ	ДИНАМИКА +/-									ТГ	ПГ		ТГ	ПГ		ТГ	ПГ
ВСЕГО	7979	8051	-0,89	4433	4097	8,20	3090	3211	-3,77	58	71	-18,31	1	62	-98,39	3149	3344	-5,83	58,47	55,06	3,41															
В О М Ч И С Л Е	УБИЙСТВО И ПОКУШЕНИЕ НА УБИЙСТВО, СТ.СТ. 30, 105,106,107 УК РФ	25	25	0,00	21	25	-16,00	1	3	-66,67	0	0	0,00	0	0	0,00	1	3	-66,67	95,45	89,29	6,17	0,31	0,31	0,00											
	УМЫШЛЕННОЕ ПРИЧИНЕНИЕ ТЯЖКОГО ВРЕДА ЗДОРОВЬЮ СТ.111 УК РФ	112	102	9,80	108	87	24,14	0	5	-100,00	0	0	0,00	0	0	0,00	0	5	-100,00	100,00	94,57	5,43	1,40	1,27	0,14											
	ИЗ НИХ ПОВЛЕКШЕЕ ПО НЕОСТОРОЖНОСТИ СМЕРТЬ ПОТЕРПЕВШЕГО Ч.4 СТ.111 УК РФ	24	16	50,00	18	15	20,00	0	3	-100,00	0	0	0,00	0	0	0,00	0	3	-100,00	100,00	83,33	16,67	0,30	0,20	0,10											
	УМЫШЛЕННОЕ ПРИЧИНЕНИЕ СРЕДНЕЙ ТЯЖЕСТИ ВРЕДА ЗДОРОВЬЮ, СТ.112 УК РФ	132	122	8,20	106	78	35,90	34	41	-17,07	1	0	0,00	0	1	-100,00	35	42	-16,67	75,18	65,00	10,18	1,65	1,52	0,14											
	УМЫШЛЕННОЕ ПРИЧИНЕНИЕ ЛЕГКОГО ВРЕДА ЗДОРОВЬЮ, СТ.115 УК РФ	203	212	-4,25	163	156	4,49	29	38	-23,68	4	0	0,00	0	1	-100,00	33	39	-15,38	83,16	80,00	3,16	2,54	2,63	-0,09											
	ПОСИБ, СТ.116 УК РФ	27	53	-49,06	13	19	-31,58	10	38	-73,68	0	0	0,00	0	0	0,00	10	38	-73,68	56,52	33,33	23,19	0,34	0,66	-0,32											
	УГРОЗА УБИЙСТВОМ, СТ.119 УК РФ	148	177	-16,38	163	153	6,54	3	14	-78,57	2	1	100,00	0	1	-100,00	5	16	-68,75	97,02	90,53	6,49	1,85	2,20	-0,34											
	ИЗНАСИЛОВАНИЕ И ПОКУШЕНИЕ НА ИЗНАСИЛОВАНИЕ СТ.30, 131 УК РФ	0	3	-100,00	1	1	0,00	0	0	0,00	0	0	0,00	0	0	0,00	0	0	0,00	100,00	100,00	0,00	0,00	0,04	-0,04											
	ПОГОВОЕ СНОШЕНИЕ И ИНЫЕ ДЕЙСТВИЯ СЕКСУАЛЬНОГО ХАРАКТЕРА С ЛИЦОМ, НЕ ДОСТИГШИМ 16-ТИ ЛЕТ, СТ.134 УК РФ	8	12	-33,33	9	10	-10,00	0	1	-100,00	0	0	0,00	0	0	0,00	0	1	-100,00	100,00	90,91	9,09	0,10	0,15	-0,05											
	НАРУШЕНИЕ АВТОРСКИХ И СМЕЖНЫХ ПРАВ, ИЗОБРЕТАТЕЛЬСКИХ И ПАТЕНТНЫХ ПРАВ, СТ.146, 147 УК РФ	11	11	0,00	2	4	-50,00	3	6	-50,00	0	0	0,00	0	0	0,00	3	6	-50,00	40,00	40,00	0,00	0,14	0,14	0,00											
	ОВОЛЕЧЕНИЕ НЕСОВЕРШЕННОЛЕТНЕГО В СОВЕРШЕНИЕ ПРЕСТУПЛЕНИЯ ИЛИ АНТИОБЩЕСТВЕННЫХ ДЕЙСТВИЙ СТ.150, 151 УК	2	4	-50,00	5	5	0,00	0	0	0,00	0	0	0,00	0	0	0,00	0	0	0,00	100,00	100,00	0,00	0,03	0,05	-0,02											
	ИЗ НИХ Ч.4 СТ.150 УК РФ	0	0	0,00	0	0	0,00	0	0	0,00	0	0	0,00	0	0	0,00	0	0	0,00	0,00	0,00	0,00	0,00	0,00	0,00											
	НЕИСПОЛНЕНИЕ ОБЯЗАННОСТЕЙ ПО ВОСПИТАНИЮ НЕСОВЕРШЕННОЛЕТНЕГО, СТ.156 УК РФ	1	0	0,00	0	0	0,00	0	0	0,00	0	0	0,00	0	0	0,00	0	0	0,00	0,00	0,00	0,00	0,01	0,00	0,01											
	ЗЛОСТНОЕ УКЛОНЕНИЕ ОТ УПЛАТЫ СРЕДСТВ НА СОДЕРЖАНИЕ ДЕТЕЙ ИЛИ НЕТРУДОСПОСОБНЫХ РОДИТЕЛЕЙ, СТ.157 УК РФ	422	431	-2,09	406	372	9,14	0	0	0,00	7	10	-30,00	1	0	0,00	8	10	-20,00	98,07	97,38	0,69	5,29	5,35	-0,06											
	ХИЩЕНИЕ ЧУЖДОГО ИМУЩЕСТВА, СТ.158 УК	2385	2353	1,36	1178	1082	8,87	1146	1063	7,81	15	29	-48,28	0	7	-100,00	1161	1099	5,64	50,36	49,61	0,75	29,89	29,23	0,66											
	МОЩЕННИЧЕСТВА СТ. СТ.159 - 159,6 УК	1366	1139	19,93	230	176	30,68	1011	904	11,84	4	2	100,00	0	26	-100,00	1015	932	8,91	18,47	15,88	2,59	17,12	14,15	0,00											
	ИЗ НИХ МОЩЕННИЧЕСТВА СТ. 159 УК	720	910	-20,88	86	105	-18,10	555	808	-31,31	2	2	0,00	0	23	-100,00	557	833	-33,13	13,37	11,19	2,18	9,02	11,30	-2,28											
	ПРИСВОЕНИЕ ИЛИ РАСТРАТЫ,СТ.160 УК	91	62	46,77	88	41	114,63	3	8	-62,50	0	4	-100,00	0	2	-100,00	3	14	-78,57	96,70	74,55	22,16	1,14	0,77	0,37											
	ПРАВЕЖКА,СТ.161 УК	196	217	-9,68	177	167	5,99	7	21	-66,67	3	2	50,00	0	1	-100,00	10	24	-58,33	94,65	87,43	7,22	2,46	2,70	-0,24											
	РАЗБОЯ СТ.162 УК	16	10	60,00	18	13	38,46	0	0	0,00	0	0	0,00	0	0	0,00	0	0	0,00	100,00	100,00	0,00	0,20	0,12	0,08											
ВЫМОГАТЕЛЬСТВО СТ.163 УК	23	26	-11,54	16	13	23,08	10	13	-23,08	0	0	0,00	0	2	-100,00	10	15	-33,33	61,54	46,43	15,11	0,29	0,32	-0,03												
УМЫШЛЕННОЕ УНИЧТОЖЕНИЕ ИЛИ ПОВРЕЖДЕНИЕ ИМУЩЕСТВА, СОВЕРШЕННЫЕ ИЗ ХУЛИГАНСКИХ ПОБУЖДЕНИЙ, ПУТЕМ ПОДЖОГА, ВЗРЫВА ИЛИ ИНЫМ ОБЩЕОПАСНЫМ СПОСОБОМ ЛИБО ПОВЛЕКШЕЕ ПО НЕОСТОРОЖНОСТИ СМЕРТЬ ЧЕЛОВЕКА ИЛИ ИНЫЕ ТЯЖКИЕ ПОСЛЕДСТВИЯ, Ч.2 СТ.167 УК	31	37	-16,22	11	6	83,33	14	22	-36,36	0	0	0,00	0	0	0,00	14	22	-36,36	44,00	21,43	22,57	0,39	0,46	-0,07												
ИЗГОТОВЛЕНИЕ ИЛИ СБЫТ ПОДДЕЛЬНЫХ ДЕНЕГ ИЛИ ЦЕННЫХ БУМАГ СТ. 186 УК РФ	43	55	-21,82	1	0	0,00	18	48	-62,50	0	0	0,00	0	0	0,00	18	48	-62,50	5,26	0,00	5,26	0,54	0,68	-0,14												
БАНДИТИЗМ, СТ.209 УК	0	0	0,00	0	0	0,00	0	0	0,00	0	0	0,00	0	0	0,00	0	0	0,00	0,00	0,00	0,00	0,00	0,00	0,00												
ОРГАНИЗАЦИЯ ПРЕСТУПНОГО СООБЩЕСТВА (ПРЕСТУПНОЙ ОРГАНИЗАЦИИ) ИЛИ УЧАСТИЕ В НЕЙ (НЕИ) СТ.210 УК	2	0	0,00	0	0	0,00	0	0	0,00	0	0	0,00	0	0	0,00	0	0	0,00	0,00	0,00	0,00	0,03	0,00	0,03												
ХУЛИГАНСТВО, СТ.213 УК	5	11	-54,55	5	6	-16,67	2	7	-71,43	0	0	0,00	0	0	0,00	2	7	-71,43	71,43	46,15	25,27	0,06	0,14	-0,07												
НЕЗАКОННОЕ ПРИОБРЕТЕНИЕ, ПЕРЕДАЧА, СБЫТ, ХРАНЕНИЕ, ПЕРЕВОЗКА ИЛИ НОШЕНИЕ ОРУЖИЯ, ЕГО ОСНОВНЫХ ЧАСТЕЙ, БОЕПРИПАСОВ, ВЗРЫВЧАТЫХ ВЕЩЕСТВ И ВЗРЫВНЫХ УСТРОЙСТВ СТ.222 УК	70	77	-9,09	42	36	16,67	21	13	61,54	0	0	0,00	0	1	-100,00	21	14	50,00	66,67	72,00	-5,33	0,88	0,96	-0,08												
НЕЗАКОННОЕ ПРИОБРЕТЕНИЕ, ПЕРЕДАЧА, СБЫТ, ХРАНЕНИЕ, ПЕРЕВОЗКА ИЛИ НОШЕНИЕ ВВ И ВУ, СТ.222.1 УК РФ	34	29	17,24	21	21	0,00	6	6	0,00	0	0	0,00	0	0	0,00	6	6	0,00	77,78	77,78	0,00	0,43	0,36	0,07												
НЕЗАКОННОЕ ИЗГОТОВЛЕНИЕ ОРУЖИЯ, СТ.223 УК РФ	34	16	112,50	16	8	100,00	10	8	25,00	0	0	0,00	0	0	0,00	10	8	25,00	61,54	50,00	11,54	0,43	0,20	0,23												
НЕЗАКОННОЕ ПРИОБРЕТЕНИЕ, ХРАНЕНИЕ, ПЕРЕВОЗКА, ИЗГОТОВЛЕНИЕ, ПЕРЕРАБОТКА НАРКОТИЧЕСКИХ СРЕДСТВ, ПСИХОТРОПНЫХ ВЕЩЕСТВ ИЛИ ИХ АНАЛОГОВ, А ТАКЖЕ НЕЗАКОННЫЕ ПРИОБРЕТЕНИЕ, ХРАНЕНИЕ, ПЕРЕВОЗКА РАСТЕНИЙ, СОДЕРЖАЩИХ НАРКОТИЧЕСКИЕ СРЕДСТВА ИЛИ ПСИХОТРОПНЫЕ ВЕЩЕСТВА, ЛИБО ИХ ЧАСТЕЙ, СОДЕРЖАЩИХ НАРКОТИЧЕСКИЕ СРЕДСТВА ИЛИ ПСИХОТРОПНЫЕ ВЕЩЕСТВА СТ. 228 УК РФ	128	242	-47,11	147	279	-47,31	2	8	-75,00	3	4	-25,00	0	2	-100,00	5	14	-64,29	96,71	95,22	1,49	1,60	3,01	-1,40												
НЕЗАКОННОЕ ПРОИЗВОДСТВО, СБЫТ ИЛИ ПЕРЕСЫЛКА НАРКОТИЧЕСКИХ СРЕДСТВ, ПСИХОТРОПНЫХ ВЕЩЕСТВ ИЛИ ИХ АНАЛОГОВ, А ТАКЖЕ НЕЗАКОННЫЕ СБЫТ ИЛИ ПЕРЕСЫЛКА РАСТЕНИЙ, СОДЕРЖАЩИХ НАРКОТИЧЕСКИЕ СРЕДСТВА ИЛИ ПСИХОТРОПНЫЕ ВЕЩЕСТВА, ЛИБО ИХ ЧАСТЕЙ, СОДЕРЖАЩИХ НАРКОТИЧЕСКИЕ СРЕДСТВА ИЛИ ПСИХОТРОПНЫЕ ВЕЩЕСТВА СТ. 228.1 УК РФ	657	640	2,66	172	139	23,74	369	440	-16,14	0	2	-100,00	0	0	0,00	369	442	-16,52	31,79	23,92	7,87	8,23	7,95	0,28												
НАРУШЕНИЕ ПРАВИЛ ДОРОЖНОГО ДВИЖЕНИЯ И ЭКСПЛУАТАЦИИ ТРАНСПОРТНЫХ СРЕДСТВ СТ. 264 УК	60	59	1,69	37	47	-21,28	7	14	-50,00	0	1	-100,00	0	0	0,00	7	15	-53,33	84,09	75,81	8,28	0,75	0,73	0,02												
ИЗ НИХ ПОВЛЕКШЕЕ ПО НЕОСТОРОЖНОСТИ СМЕРТЬ ЧЕЛОВЕКА ИЛИ СМЕРТЬ ДВУХ И БОЛЕЕ ЛИЦ ЛИБО СОВЕРШЕННОЕ СМЕРТЬ НАХОДЯЩИМСЯ В СОСТОЯНИИ ОПЬЯНЕНИЯ, ПОВЛЕКШЕЕ ПО НЕОСТОРОЖНОСТИ СМЕРТЬ ЧЕЛОВЕКА ИЛИ СМЕРТЬ ДВУХ ИЛИ БОЛЕЕ ЛИЦ Ч.4 Ч.3-6 СТ. 264 УК	13	19	-31,58	11	14	-21,43	1	4	-75,00	0	0	0,00	0	0	0,00	1	4	-75,00	91,67	77,78	13,89	0,16	0,24	-0,07												
НАРУШЕНИЕ ПДД ЛИЦОМ, ПОДВЕРГНУТЫМ АДМИНИСТРАТИВНОМУ НАКАЗАНИЮ, СТ.264.1 УК РФ	231	251	-7,97	223	224	-0,45	0	0	0,00	6	4	50,00	0	1	-100,00	6	5	20,00	97,38	97,82	-0,44	2,90	3,12	-0,22												
ПРОТИВ ГОСУДАРСТВЕННОЙ ВЛАСТИ, ИНТЕРЕСОВ ГОСУДАРСТВЕННОЙ СЛУЖБЫ И СЛУЖБЫ В ОРГАНАХ МЕСТНОГО САМОУПРАВЛЕНИЯ (ГЛАВА 30 УК РФ)	24	54	-55,56	16	38	-57,89	1	1	0,00	0	0	0,00	0	0	0,00	1	1	0,00	94,12	97,44	-3,32	0,30	0,67	-0,37												
ЗЛОУПОТРЕБЛЕНИЕ ДОЛЖНОСТНЫМИ ПОЛНОМОЧИЯМИ СТ. 285 УК РФ	0	10	-100,00	1	13	-92,31	0	1	-100,00	0	0	0,00	0	0	0,00	0	1	-100,00	100,00	92,86	7,14	0,00	0,12	-0,12												
НЕЦЕЛЕСООБРАЗНОЕ РАСХОДОВАНИЕ БЮДЖЕТНЫХ СРЕДСТВ, СРЕДСТВ ГОСУДАРСТВЕННЫХ ВНЕБЮДЖЕТНЫХ ФОНДОВ СТ.СТ. 285.1, 285.2 УК РФ	0	0	0,00	0	0	0,00	0	0	0,00	0	0	0,00	0	0	0,00	0	0	0,00	0,00	0,00	0,00	0,00	0,00	0,00												
ПРЕВЫШЕНИЕ ДОЛЖНОСТНЫХ ПОЛНОМОЧИЙ СТ. 286 УК РФ	4	1	300,00	0	2	-100,00	1	0	0,00	0	0	0,00	0	0	0,00	1	0	100,00	0,00	100,00	-100,00	0,05	0,01	0,04												
ПОЛУЧЕНИЕ ВЗЯТКИ СТ. 290 УК РФ	7	10	-30,00	2	2	0,00	0	0	0,00	0	0	0,00	0	0	0,00	0	0	0,00	100,00	100,00	0,00	0,09	0,12	-0,04												
ДАЧА ВЗЯТКИ СТ. 291 УК РФ	0	5	-100,00	0	5	-100,00	0	0	0,00	0	0	0,00																								

ХАРАКТЕРИСТИКА ЛИЦ, СОВЕРШИВШИХ ПРЕСТУПЛЕНИЯ

			ВСЕГО		ДИНА- МИКА +/-	В ТОМ ЧИСЛЕ								
						ЖЕНЩИН		ДИНА- МИКА +/-	НЕСОВЕРШЕН- НОЛЕТНИХ		ДИНА- МИКА +/-			
			ТГ	ПГ					ТГ	ПГ				
ВЫЯВЛЕНО ЛИЦ, СОВЕРШИВШИХ ПРЕСТУПЛЕНИЯ			1	3885	3835	1,30	792	758	4,49	195	177	10,17		
В Т О М Ч И С Л Е	УЧАЩИХСЯ		2	209	180	16,11	29	17	70,59	164	129	27,13		
	СТУДЕНТОВ		3	9	7	28,57	1	2	-50,00	0	3	-100,00		
	ВОЕННОСЛУЖАЩИХ, ГРАЖДАНСКОГО ПЕРСОНАЛА ВОИНСКИХ ЧАСТЕЙ, УЧРЕЖДЕНИЙ ПРИ ИСПОЛНЕНИИ СЛУЖЕБНЫХ ОБЯЗАННОСТЕЙ, ГРАЖДАН В ПЕРИОД ПРОХОЖДЕНИЯ ВОЕННЫХ СБОРОВ		4	1	1	0,00	0	0	0,00	0	0	0,00		
	НЕ ИМЕЮЩИХ ПОСТОЯННОГО ИСТОЧНИКА ДОХОДА		5	2335	2364	-1,23	501	462	8,44	7	28	-75,00		
	БЕЗРАБОТНЫХ		6	74	73	1,37	18	9	100,00	0	3	-100,00		
	В СОСТАВЕ	ГРУППЫ ЛИЦ		7	28	20	40,00	6	1	500,00	0	3	-100,00	
		ГРУППЫ ЛИЦ ПО ПРЕДВАРИТЕЛЬНОМУ СГОВОРУ		8	316	302	4,64	34	37	-8,11	72	54	33,33	
		ОРГАНИЗОВАННОЙ ГРУППОЙ ИЛИ ПРЕСТУПНЫМ СООБЩЕСТВОМ (ПРЕСТУПНОЙ ОРГАНИЗАЦИЕЙ)		9	26	13	100,00	4	2	100,00	0	0	0,00	
	В СОСТОЯНИИ ОПЬЯНЕНИЯ	АЛКОГОЛЬНОГО		10	1177	1252	-5,99	171	170	0,59	19	17	11,76	
		НАРКОТИЧЕСКОГО		11	20	16	25,00	2	1	100,00	2	0	0,00	
	РАНЕЕ СОВЕРШАВШИХ ПРЕСТУПЛЕНИЯ			12	2404	2381	0,97	371	375	-1,07	57	53	7,55	
	ИЗ НИХ	РАНЕЕ СУДИМЫХ ЗА ПРЕСТУПЛЕНИЯ		13	1181	1116	5,82	185	161	14,91	17	14	21,43	
		ПРИЗНАННЫЕ	РЕЦИДИВОМ		14	540	566	-4,59	52	53	-1,89	0	0	0,00
			ОПАСНЫМ РЕЦИДИВОМ		15	84	67	25,37	10	7	42,86	0	0	0,00
			ОСОБО ОПАСНЫМ РЕЦИДИВОМ		16	39	31	25,81	1	2	-50,00	0	0	0,00
			НАХОДИВШИХСЯ ПОД СЛЕДСТВИЕМ С МЕРОЙ ПРЕСЕЧЕНИЯ, НЕ СВЯЗАННОЙ С АРЕСТОМ		17	18	23	-21,74	1	5	-80,00	1	1	0,00
		В ТЕЧЕНИИ 1 ГОДА ПОСЛЕ ОСВОБОЖДЕНИЯ		18	234	208	12,50	22	21	4,76	1	1	0,00	
		ПОСЛЕ УСЛОВНО-ДОСРОЧНОГО ОСВОБОЖДЕНИЯ		19	27	26	3,85	3	1,00	200,00	0	0	0,00	
		ПОСЛЕ УСЛОВНОГО ОСУЖДЕНИЯ		20	130	138	-5,80	24	17	41,18	4	5	-20,00	

ПРЕСТУПЛЕНИЯ, СОВЕРШЕННЫЕ В ОБЩЕСТВЕННЫХ МЕСТАХ, НА ДОРОГАХ И ТРАССАХ ВНЕ НАСЕЛЕННЫХ ПУНКТОВ

			ИЗ ЧИСЛА ПРЕСТУПЛЕНИЙ, ЗАРЕГИСТРИРОВАННЫХ В ОТЧЕТНОМ ПЕРИОДЕ, СОВЕРШЕНО:											ПРЕДВАРИТЕЛЬНО РАССЛЕДОВАНО ПРЕСТУПЛЕНИЙ В ОТЧЕТНОМ ПЕРИОДЕ (ИЗ ЧИСЛА НАХОДЯЩИХСЯ В ПРОИЗВОДСТВЕ), СОВЕРШЕННЫХ:											
			В ОБЩЕСТ- ВЕННЫХ МЕСТАХ		ДИНА- МИКА +/-	УДЕЛЬНЫЙ ВЕС ОТ КОЛИЧЕСТВА ПРЕСТУПЛЕНИЙ ДАННОГО ВИДА, %	В ТОМ ЧИСЛЕ			НА ДОРОГАХ, ТРАССАХ ВНЕ НАСЕЛЕННЫХ ПУНКТОВ		ДИНА- МИКА +/-	УДЕЛЬНЫЙ ВЕС ОТ КОЛИЧЕСТВА ПРЕСТУПЛЕНИЙ ДАННОГО ВИДА, %	В ОБЩЕСТ- ВЕННЫХ МЕСТАХ		ДИНА- МИКА +/-	В ТОМ ЧИСЛЕ			НА ДОРОГАХ, ТРАССАХ ВНЕ НАСЕЛЕННЫХ ПУНКТОВ		ДИНА- МИКА +/-			
							НА УЛИЦАХ, ПЛОЩАДЯХ, В ПАРКАХ, СКВЕРАХ	ДИНА- МИКА +/-	УДЕЛЬНЫЙ ВЕС ОТ КОЛИЧЕСТВА ПРЕСТУПЛЕНИЙ ДАННОГО ВИДА, %								НА УЛИЦАХ, ПЛОЩАДЯХ, В ПАРКАХ, СКВЕРАХ	ДИНА- МИКА +/-							
																			ТГ				ПГ	ТГ	ПГ
ВСЕГО			1	2449	2557	-4,22	30,69	1170	1412	-17,14	14,66	66	74	-10,81	0,83	1720	1464	17,49	739	692	6,79	49	50	-2,00	
В Т О М Ч И С Л Е	ТЯЖКИХ И ОСОБО ТЯЖКИХ		2	255	269	-5,20	14,71	176	175	0,57	10,15	1	4	-75,00	0,06	190	149	27,52	119	80	48,75	1	2	-50,00	
	НЕБОЛЬШОЙ И СРЕДНЕЙ ТЯЖЕСТИ		3	2194	2288	-4,11	35,13	994	1237	-19,64	15,92	65	70	-7,14	1,04	1530	1315	16,35	620	612	1,31	48	48	0,00	
	УБИЙСТВО И ПОКУШЕНИЕ НА УБИЙСТВО Ч. 3 СТ. 30, СТ. СТ. 105,106,107 УК РФ		4	2	3	-33,33	8,00	1	2	-50,00	4,00	0	0	0,00	0,00	3	4	-25,00	2	3	-33,33	0	0	0,00	
	УМЫШЛЕННОЕ ПРИЧИНЕНИЕ ТЯЖКОГО ВРЕДА ЗДОРОВЬЮ СТ. 111 УК РФ		5	19	21	-9,52	16,96	12	17	-29,41	10,71	0	0	0,00	0,00	24	18	33,33	13	13	0,00	0	0	0,00	
	ИЗ НИХ	ПОВЛЕКШЕЕ ПО НЕОСТОРОЖНОСТИ СМЕРТЬ ПОТЕРПЕВШЕГО Ч. 4 СТ. 111 УК РФ	6	0	2	-100,00	0,00	0	2	-100,00	0,00	0	0	0,00	0,00	1	2	-50,00	0	2	-100,00	0	0	0,00	
	ИЗНАСИЛОВАНИЕ И ПОКУШЕНИЕ НА ИЗНАСИЛОВАНИЕ Ч. 3 СТ. 30, СТ. 131 УК РФ		7	0	1	-100,00	0,00	0	1	-100,00	0,00	0	0	0,00	0,00	0	0	0,00	0	0	0,00	0	0	0,00	
	ХИЩЕНИЕ ЧУЖОГО ИМУЩЕСТВА, СОВЕРШЕННОЕ В ВИДЕ:	КРАЖИ СТ. 158 УК РФ	8	1130	1141	-0,96	47,38	413	484	-14,67	17,32	6	6	0,00	0,25	652	569	14,59	191	162	17,90	3	1	200,00	
		ИЗ НИХ	ТРАНСПОРТНЫХ СРЕДСТВ*	9	14	39	-64,10	1,24	14	39	-64,10	3,39	0	0	0,00	0,00	14	17	-17,65	14	17	-17,65	1	1	0,00
		ГРАБЕЖА СТ. 161 УК РФ		10	165	174	-5,17	84,18	51	70	-27,14	26,02	0	0	0,00	0,00	148	131	12,98	37	49	-24,49	0	0	0,00
		РАЗБОЯ СТ. 162 УК РФ		11	11	7	57,14	68,75	4	1	300,00	25,00	0	0	0,00	0,00	12	8	50,00	5	2	150,00	0	0	0,00
	ВЫМОГАТЕЛЬСТВО СТ. 163 УК РФ		12	5	4	25,00	21,74	3	2	50,00	13,04	0	0	0,00	0,00	3	2	50,00	2	1	100,00	0	0	0,00	
	ХУЛИГАНСТВО СТ. 213 УК РФ		13	5	11	-54,55	100,00	5	8	-37,50	100,00	0	0	0,00	0,00	5	6	-16,67	5	3	66,67	0	0	0,00	
	НЕЗАКОННЫЕ ПРИОБРЕТЕНИЕ, ПЕРЕДАЧА, СБЫТ, ХРАНЕНИЕ, ПЕРЕВОЗКА ИЛИ НОШЕНИЕ ОРУЖИЯ, ЕГО ОСНОВНЫХ ЧАСТЕЙ, БОЕПРИПАСОВ, ВЗРЫВЧАТЫХ ВЕЩЕСТВ И ВЗРЫВНЫХ УСТРОЙСТВ СТ. 222 УК РФ		14	4	2	100,00	5,71	2	2	0,00	2,86	2	0	0,00	2,86	1	1	0,00	1	1	0,00	0	0	0,00	
	СВЯЗАННЫЕ С НЕЗАКОННЫМ ОБОРОТОМ НАРКОТИЧЕСКИХ СРЕДСТВ, ПСИХОТРОПНЫХ ВЕЩЕСТВ ИЛИ ИХ АНАЛОГОВ, СИЛЬНОДЕЙСТВУЮЩИХ ВЕЩЕСТВ		15	148	122	21,31	18,59	121	100	21,00	15,20	1	4	-75,00	0,13	88	61	44,26	67	38	76,32	1	2	-50,00	

* Удельный вес от числа зарегистрированных краж, совершенных в общественных местах, в том числе на улицах, площадях, парках, скверах, на дорогах, трассах, вне населенных пунктов

СОЦИАЛЬНО-КРИМИНОЛОГИЧЕСКАЯ ХАРАКТЕРИСТИКА ПРЕСТУПНОСТИ

КОЛИЧЕСТВО ПРЕДВАРИТЕЛЬНО РАССЛЕДОВАННЫХ ПРЕСТУПЛЕНИЙ В ОТЧЕТНОМ ПЕРИОДЕ (ИЗ ЧИСЛА НАХОДИВШИХСЯ В ПРОИЗВОДСТВЕ ИЛИ ЗАРЕГИСТРИРОВАННЫХ В ОТЧЕТНОМ ПЕРИОДЕ) СОВЕРШЕННЫХ		ВСЕГО		ДИНА- МИКА +/-, %	Удельный вес от расследованных прест %		ДИНА- МИКА +/-, %	В ТОМ ЧИСЛЕ ТЯЖКИЕ И ОСОБО ТЯЖКИЕ				
								ВСЕГО		ДИНА- МИКА +/-, %	Уд. вес от гр.1, %	
		ТГ	ПГ		ТГ	ПГ		ТГ	ПГ			
НЕСОВЕРШЕННОЛЕТНИМИ ИЛИ ПРИ ИХ СОУЧАСТИИ		207	174	18,97	4,67	4,25	0,42	52	22	136,36	25,12	
РАНЕЕ СОВЕРШАВШИМИ ПРЕСТУПЛЕНИЯ		2824	2612	8,12	63,70	63,75	-0,05	424	383	10,70	15,01	
В ТОМ ЧИСЛЕ	РАНЕЕ СУДИМЫМИ	1486	1305	13,87	33,52	31,85	1,67	221	224	-1,34	14,87	
В ГРУППЕ (ВСЕГО)		231	250	-7,60	5,21	6,10	-0,89	98	124	-20,97	42,42	
В ТОМ ЧИСЛЕ	ГРУППОЙ ЛИЦ	15	9	66,67	0,34	0,22	0,12	8	2	300,00	53,33	
	ГРУППОЙ ЛИЦ ПО ПРЕДВАРИ- ТЕЛЬНОМУ СГОВОРУ	200	175	14,29	4,51	4,27	0,24	78	56	39,29	39,00	
	ОРГАНИЗОВАННОЙ ГРУППОЙ ИЛИ ПРЕСТУПНЫМ СООБЩЕСТВОМ	8	33	-75,76	0,18	0,81	-0,63	6	33	-81,82	75,00	
	из них	организованной группой	8	33	-75,76	0,18	0,81	-0,63	6	33	-81,82	75,00
		преступным сообществом (преступной организацией)	0	0	0,00	0,00	0,00	0,00	0	0	0,00	0,00
В СОСТОЯНИИ ОПЬЯНЕНИЯ	АЛКОГОЛЬНОГО	1243	1284	-3,19	28,04	31,34	-3,30	187	173	8,09	15,04	
	НАРКОТИЧЕСКОГО	22	19	15,79	0,50	0,46	0,03	6	4	50,00	27,27	
	ТОКСИЧЕСКОГО	6	0	0,00	0,14	0,00	0,14	2	0	100,00	33,33	

ПРЕСТУПЛЕНИЯ, СВЯЗАННЫЕ С ИНОСТРАННЫМИ ГРАЖДАНАМИ И ЛИЦАМИ БЕЗ ГРАЖДАНСТВА

КОЛИЧЕСТВО ПРЕСТУПЛЕНИЙ, О КОТОРЫХ МАТЕРИАЛЫ И УГОЛОВНЫЕ ДЕЛА НАПРАВЛЕНЫ В СУД ЛИБО РАЗРЕШЕНЫ В ОТЧЕТНОМ ПЕРИОДЕ, СОВЕРШЕНЫ		ВСЕГО		ДИНАМИКА +/-, %	Удельный вес, %		
		ТГ	ПГ				
ИНОСТРАННЫМИ ГРАЖДАНАМИ И ЛИЦАМИ БЕЗ ГРАЖДАНСТВА		67	63	6,35	1,51	*	
В ТОМ ЧИСЛЕ	ГРАЖДАНАМИ ГОСУДАРСТВ - УЧАСТНИКОВ СНГ	60	59	1,69	1,35	*	
	ГРАЖДАНАМИ ГОСУДАРСТВ БАЛТИИ	0	0	0	0,00	*	
ГРАЖДАНАМИ РОССИИ, ПРОЖИВАЮЩИМИ НА ТЕРРИТОРИИ ГОСУДАРСТВ-УЧАСТНИКОВ СНГ И ГОСУДАРСТВ БАЛТИИ		0	1	-100	0,00	*	
ЗАРЕГИСТРИРОВАНО В ОТЧЕТНОМ ПЕРИОДЕ ПРЕСТУПЛЕНИЙ В ОТНОШЕНИИ ИНОСТРАННЫХ ГРАЖДАН И ЛИЦ БЕЗ ГРАЖДАНСТВА		51	44	15,91	1,15	**	
В ТОМ ЧИСЛЕ	УГОЛОВНЫЕ ДЕЛА И МАТЕРИАЛЫ О КОТОРЫХ ЗАКОНЧЕНЫ РАССЛЕДОВАНИЕМ ЛИБО РАЗРЕШЕНЫ	14	9	55,56	0,32	**	

* От числа расследованных преступлений

** От числа зарегистрированных преступлений

СОСТОЯНИЕ И ДИНАМИКА ПРЕСТУПНОСТИ В МУРМАНСКОЙ ОБЛАСТИ

		ВСЕГО ЗАРЕГИСТРИ- РОВАНО ПРЕСТУПЛЕНИЙ	ДИНАМИКА +/-	ИЗ ЧИСЛА ПРЕСТУПЛЕНИЙ, ДЕЛА И МАТЕРИАЛЫ КОТОРЫХ НАХОДИЛИСЬ В ПРОИЗВОДСТВЕ				КОЭФФИЦИЕНТ ПРЕСТУПНОСТИ НА 1 ТЫС. ЧЕЛ.	
				ВСЕГО ПРЕДВАРИ- ТЕЛЬНО РАССЛЕ- ДОВАНО	ДИНАМИКА +/-	ВСЕГО ПРИОСТА- НОВЛЕНО ПО П.1-3 Ч.1 СТ.208 УПК РФ	ДИНАМИКА +/-		РАСКРЫВАЕМОСТЬ, %
ВСЕГО		7979	-0,89	4433	8,20	3149	-5,83	58,47	10,67
В ТОМ ЧИСЛЕ	ОКТЯБРЬСКИЙ ОКРУГ г. МУРМАНСКА	1137	-6,80	652	4,15	427	-24,82	60,43	13,00
	ЛЕНИНСКИЙ ОКРУГ г. МУРМАНСКА	1242	13,63	623	19,12	516	5,74	54,70	13,41
	ПЕРВОМАЙСКИЙ ОКРУГ г. МУРМАНСКА	1112	4,12	559	10,04	477	-7,56	53,96	9,89
	КОЛЬСКИЙ РАЙОН	610	-6,44	347	5,79	204	-14,29	62,98	15,06
	г. МОНЧЕГОРСК	542	-8,75	286	11,28	240	-9,77	54,37	12,03
	г. АПАТИТЫ	654	2,67	312	6,48	292	6,96	51,66	11,84
	г. КИРОВСК	305	-1,29	165	12,24	137	-8,05	54,64	10,77
	г. ПОЛЯРНЫЕ ЗОРИ	163	18,98	111	48,00	54	42,11	67,27	9,81
	КОВДОРСКИЙ РАЙОН	163	-4,12	112	3,70	47	-2,08	70,44	8,88
	г. ОЛЕНЕГОРСК	320	-11,85	223	16,15	129	8,40	63,35	10,69
	ЛОВОЗЕРСКИЙ РАЙОН	90	-10,00	54	10,20	50	2,04	51,92	8,25
	г. КАНДАЛАКША	436	-5,42	248	-13,59	144	-0,69	63,27	10,19
	ТЕРСКИЙ РАЙОН	50	-13,79	39	14,71	21	-19,23	65,00	9,71
	ПЕЧЕНГСКИЙ РАЙОН	342	-5,26	224	7,69	93	-22,50	70,66	9,23
	г. СЕВЕРОМОРСК	463	-2,32	289	12,89	174	6,10	62,42	7,39
	г. ОСТРОВНОЙ	7	-22,22	7	-30,00	1	0,00	87,50	3,83
	АЛЕКСАНДРОВСК	279	4,10	143	-8,33	114	1,79	55,64	6,13
	ЗАОЗЕРСК	46	-22,03	32	3,23	18	12,50	64,00	4,77
	ВИДЯЕВО	18	0,00	7	-22,22	11	37,50	38,89	3,03

СОСТОЯНИЕ И ДИНАМИКА ТЯЖКИХ И ОСОБО ТЯЖКИХ ПРЕСТУПЛЕНИЙ В МУРМАНСКОЙ ОБЛАСТИ

		ВСЕГО ЗАРЕГИСТРИ- РОВАНО ПРЕСТУПЛЕНИЙ	ДИНАМИКА +/-	УДЕЛЬНЫЙ ВЕС ОТ ОБЩЕГО ЧИСЛА ЗАРЕГИСТРИ- РОВАННЫХ, %	ИЗ ЧИСЛА ПРЕСТУПЛЕНИЙ, ДЕЛА И МАТЕРИАЛЫ КОТОРЫХ НАХОДИЛИСЬ В ПРОИЗВОДСТВЕ					
					ВСЕГО ПРЕДВАРИ- ТЕЛЬНО РАССЛЕ- ДОВАНО	ДИНАМИКА +/-	РАСКРЫВАЕМОСТЬ, %	ВСЕГО ПРИОСТА- НОВЛЕНО ПО П.1-3 Ч.1 СТ.208 УПК РФ	ДИНАМИКА +/-	УДЕЛЬНЫЙ ВЕС ОТ ОБЩЕГО ЧИСЛА ПРИОСТАНОВЛЕН- НЫХ ПО П.1-3 Ч.1 СТ.208 УПК РФ, %
ВСЕГО		1734	10,03	21,73	693	9,13	47,56	764	4,66	24,26
В ТОМ ЧИСЛЕ	ОКТЯБРЬСКИЙ ОКРУГ г. МУРМАНСКА	300	10,70	26,39	99	-5,71	44,20	125	-20,89	29,27
	ЛЕНИНСКИЙ ОКРУГ г. МУРМАНСКА	286	40,89	23,03	95	28,38	43,38	124	12,73	24,03
	ПЕРВОМАЙСКИЙ ОКРУГ г. МУРМАНСКА	201	-1,47	18,08	72	-2,70	44,17	91	-33,09	19,08
	КОЛЬСКИЙ РАЙОН	95	-16,67	15,57	41	-16,33	52,56	37	-26,00	18,14
	г. МОНЧЕГОРСК	136	17,24	25,09	66	57,14	48,53	70	70,73	29,17
	г. АПАТИТЫ	137	-17,96	20,95	54	-3,57	45,38	65	-21,69	22,26
	г. КИРОВСК	55	-15,38	18,03	33	26,92	66,00	17	-32,00	12,41
	г. ПОЛЯРНЫЕ ЗОРИ	58	45,00	35,58	23	15,00	45,10	28	211,11	51,85
	КОВДОРСКИЙ РАЙОН	48	23,08	29,45	19	0,00	47,50	21	200,00	44,68
	г. ОЛЕНЕГОРСК	71	26,79	22,19	31	-24,39	46,27	36	100,00	27,91
	ЛОВОЗЕРСКИЙ РАЙОН	14	16,67	15,56	8	100,00	38,10	13	160,00	26,00
	г. КАНДАЛАКША	95	48,44	21,79	37	-7,50	56,92	28	75,00	19,44
	ТЕРСКИЙ РАЙОН	4	-42,86	8,00	4	300,00	80,00	1	0,00	4,76
	ПЕЧЕНГСКИЙ РАЙОН	68	-1,45	19,88	35	25,00	68,63	16	-20,00	17,20
	г. СЕВЕРОМОРСК	97	8,99	20,95	41	64,00	41,41	58	65,71	33,33
	г. ОСТРОВНОЙ	0	-100,00	0,00	0	-100,00	0,00	0	-100,00	0,00
	АЛЕКСАНДРОВСК	54	17,39	19,35	27	3,85	51,92	25	92,31	21,93
	ЗАОЗЕРСК	10	-9,09	21,74	7	133,33	50,00	7	250,00	38,89
	ВИДЯЕВО	5	400,00	27,78	1	0,00	33,33	2	0,00	18,18

		РАЗМЕР ПРИНУЖЕННОГО МАТЕРИАЛЬНОГО УЩЕРБА (ИЗ ЧИСЛА НАХОДИВШИХСЯ В ПРОИЗВОДСТВЕ) (В ТЫС. РУБ.)										ДОБРОВОЛЬНО ПОГАШЕНО И ИЗЪЯТО (В ТЫС. РУБ.)										СТОИМОСТЬ ИМУЩЕСТВА (В ТОМ ЧИСЛЕ СУММА ДЕЖЕВНЫХ СРЕДСТВ, НА КОТОРЫЕ НАЛОЖЕН АРЕСТ (В ТЫС.РУБ.)	ДИНА- МИКА +/-	УДЕЛЬНЫЙ ВЕС ДОБРОВОЛЬНО ПОГАШЕННОГО МАТЕРИАЛЬНОГО УЩЕРБА, ИЗЪЯТОГО ИМУЩЕСТВА И ПРИНУЖЕННОГО МАТЕРИАЛЬНОГО УЩЕРБА, %						УДЕЛЬНЫЙ ВЕС ДОБРОВОЛЬНО ПОГАШЕННОГО МАТЕРИАЛЬНОГО УЩЕРБА, ИЗЪЯТОГО ИМУЩЕСТВА, СТОИМОСТИ ИМУЩЕСТВА НА КОТОРОЕ НАЛОЖЕН АРЕСТ И ПРИНУЖЕННОГО МАТЕРИАЛЬНОГО УЩЕРБА, %							
		ПО ОКОНЧЕНИИ У/Д		ДИНА- МИКА +/-	ПО МАТЕРИАЛАМ ОБ ОТКАЗЕ В ВУД ПО НЕРА- ВЕНЛИВЫМ ОСНОВАНИЯМ		ДИНА- МИКА +/-	ПО ПРИСТАВЛЕН- НЫМ У/Д		ДИНА- МИКА +/-	ВСЕГО	ДИНА- МИКА +/-	ДОБРОВОЛЬНО ПОГАШЕН МАТЕРИАЛЬНЫЙ УЩЕРБ (В ТЫС.РУБ.)		ДИНАМИКА +/-	ИЗЪЯТО ИМУЩЕСТВА, ДЕНЕГ, ЦЕННОСТЕЙ НА СУММУ (В ТЫС.РУБ.)		ДИНА- МИКА +/-	ВСЕГО	ДИНАМИКА +/-	ДИНА- МИКА +/-			ПО ОКОНЧЕНИИ ПРИСТАВЛЕННЫМ У/Д МАТЕРИАЛАМ ОБ ОТКАЗЕ В ВУД ПО НЕРАВЕНЛИВЫМ ОСНОВАНИЯМ		ДИНАМИКА +/-	ОТ ПРИНУЖЕННОГО УЩЕРБА ПО ОКОНЧЕНИИ У/Д И МАТЕРИАЛАМ ОБ ОТКАЗЕ В ВУД ПО НЕРАВЕНЛИВЫМ ОСНОВАНИЯМ (ИЗ ОТЧЕТА 4-ЕГС)		ДИНА- МИКА +/-	ПО ОКОНЧЕНИИ ПРИСТАВЛЕННЫМ У/Д И МАТЕРИАЛАМ ОБ ОТКАЗЕ В ВУД ПО НЕРАВЕНЛИВЫМ ОСНОВАНИЯМ		ДИНА- МИКА +/-	ОТ ПРИНУЖЕННОГО УЩЕРБА ПО ОКОНЧЕНИИ У/Д И МАТЕРИАЛАМ ОБ ОТКАЗЕ В ВУД ПО НЕРАВЕНЛИВЫМ ОСНОВАНИЯМ (ИЗ ОТЧЕТА 4-ЕГС)		ДИНАМИКА +/-		
		Т	П		Т	П		Т	П		Т	П		Т	П		Т	П		Т	П				Т	П		Т	П		Т	П		Т	П		Т
МУРМАНСК	1	169607	1262472	-86,57	20017	488	4001,84	192624	347404	-44,55	382248	1610364	-76,26	47562	160252	-70,32	109052	5725	1804,84	156614	165977	-5,64	6472	190825	-97	40,97	10,31	297,38	82,59	13,14	528,54	42,66	22,16	92,51	86,00	28,25	204,42
ОКТЯБРЬСКИЙ	2	127490	1210460	-89,47	15	300	-95,00	62176	89022	-30,16	189681	1299782	-85,41	24694	140147	-82,38	88438	1589	5465,64	113132	141736	-20,18	1008	66581	-98	59,64	10,90	447,16	88,73	11,71	657,73	60,17	16,03	275,36	89,52	17,21	420,16
ЛЕНИНСКИЙ	3	7657	4800	59,52	20000	0	0,00	42765	109986	-61,12	70422	114786	-38,65	833	1689	-50,68	14646	2607	461,80	15479	4296	260,31	261	26733	-99	21,98	3,74	487,70	55,97	89,50	-37,46	22,35	27,03	-17,31	56,91	646,44	-91,20
ПЕРВОМАЙСКИЙ	4	34459	47212	-27,01	3	188	-98,40	87683	148396	-40,91	122145	195796	-37,62	22035	18416	19,65	5968	1529	290,32	28003	19945	40,40	5204	97510	-95	22,93	10,19	125,02	81,26	42,08	93,11	27,19	59,99	-54,68	96,36	247,80	-61,11
КОЛЬСКИЙ	5	3484	314226	-98,89	19836	1000	1883,60	26581	47630	-44,19	49901	362856	-86,25	21418	29040	-26,25	8672	1620	435,31	30090	30660	-1,86	118	119795	-100	60,30	8,45	613,61	129,03	9,73	1226,10	60,54	41,46	46,02	129,54	47,73	171,40
МОНЧЕГОРСКИЙ	6	37171	1376	2601,38	0	0	0,00	11602	8930	29,92	48773	10306	373,25	21913	1191	1739,88	442	548	-19,34	22355	1739	1185,51	662	30	2107	45,83	16,87	171,67	60,14	126,38	-52,41	47,19	17,16	175,00	61,92	128,56	-51,84
г. АПАТИТЫ	7	11885	1385	758,12	0	0	0,00	10282	15623	-34,19	22167	17008	30,33	16655	588	2732,48	239	313	-23,64	16894	901	1775,03	1303	4080	-68	76,21	5,30	1337,92	142,15	65,05	118,52	82,09	29,29	180,27	153,11	359,64	-57,43
г. КИРОВСК	8	5805	2300	152,39	0	0	0,00	9607	7891	21,75	15412	10191	51,23	5619	1449	287,78	99	578	-82,87	5718	2027	182,09	22131	788	2709	37,10	19,89	86,53	98,50	88,13	11,77	180,70	27,62	554,24	479,74	122,39	291,98
ПОЛЯРНЫЕ ЗОРИ	9	693	430	61,16	0	0	0,00	2511	2887	-13,02	3204	3317	-3,41	402	68	491,18	84	127	-33,86	486	195	149,23	14	225	-94	15,17	5,88	157,99	70,13	45,35	54,64	15,61	12,66	23,30	72,15	97,67	-26,13
КОВДОРСКИЙ	10	4671	2960	57,80	0	0	0,00	1076	2437	-55,85	5747	5397	6,49	186	2184	-91,48	1913	122	1468,03	2099	2306	-8,98	1500	0	0	36,52	42,73	-14,53	44,94	77,91	-42,32	62,62	42,73	46,55	77,05	77,91	-1,10
ОЛЕНЕГОРСКИЙ	11	1176	879	33,79	0	0	0,00	3633	2673	35,91	4809	3552	35,39	560	218	156,88	241	524	-54,01	801	742	7,95	165	0	0	16,66	20,89	-20,25	68,11	84,41	-19,31	20,09	20,89	-3,83	82,14	84,41	-2,69
ЛОВОЗЕРСКИЙ	12	1633	125	1206,40	0	0	0,00	2918	18696	-84,39	4551	18821	-75,82	207	20	935,00	13	66	-80,30	220	86	155,81	686	1200	-43	4,83	0,46	950,00	13,47	68,80	-80,42	19,91	6,83	191,51	55,48	1028,80	-94,61
КАНДАЛАКША	13	9430	8595	9,71	0	0	0,00	28263	6612	327,45	37693	15207	147,87	9200	6018	52,87	91	1743	-94,78	9291	7761	19,71	2675	11325	-76	24,65	51,04	-51,70	98,53	90,30	9,11	31,75	125,51	-74,70	126,89	222,06	-42,86
ТЕРСКИЙ	14	440	185	137,84	0	6	-100,00	701	257	172,76	1141	448	154,69	202	153	32,03	117	43	172,09	319	196	62,76	0	0	0	27,96	43,75	-36,09	72,50	102,62	-29,35	27,96	43,75	-36,09	72,50	102,62	-29,35
ПЕЧЕНГСКИЙ	15	1382	1479	-6,56	0	13	-100,00	9623	6736	42,86	11005	8228	33,75	518	353	46,74	3942	449	777,95	4460	802	456,11	0	0	0	40,53	9,75	315,69	322,72	53,75	500,41	40,53	9,75	315,69	322,72	53,75	500,41
Г. СЕВЕРОМОРСК	16	9977	8920	11,85	0	0	0,00	3716	12138	-69,39	13693	21058	-34,97	1817	9148	-80,14	501	503	-0,40	2318	9651	-75,98	7498	417	1698	16,93	45,83	-63,06	23,23	108,20	-78,53	71,69	47,81	49,95	98,39	112,87	-12,83
Г. ОСТРОВНОЙ	17	20	1402	-98,57	0	0	0,00	57	15	280,00	77	1417	-94,57	0	45	-100,00	10	9	11,11	10	54	-81,48	0	80	-100	12,99	3,81	240,94	50,00	3,85	1198,70	12,99	9,46	37,32	50,00	9,56	423,01
АЛЕКСАНДРОВСК	18	3333	62184	-94,64	0	0	0,00	59102	2898	1939,41	62435	65082	-4,07	419	1009	-58,47	214	305	-29,84	633	1314	-51,83	5416	14328	-62	1,01	2,02	-50,00	18,99	2,11	800,00	9,69	24,03	-59,68	181,49	25,15	621,63
ЗАОЗЕРСК	19	319	437	-27,00	0	0	0,00	1098	212	417,92	1417	649	118,34	215	20	975,00	19	291	-93,47	234	311	-24,76	330	0	0	16,51	47,92	-65,55	73,35	71,17	3,06	39,80	47,92	-16,94	176,80	71,17	148,42
ВИДРЕВО	20	22	5	340,00	0	0	0,00	118	117	0,85	140	122	14,75	20	0	0,00	0	20	-100,00	20	20	0,00	0	0	0	14,29	16,39	-12,81	90,91	400,00	-77,27	14,29	16,39	-12,81	90,91	400,00	-77,27
ВСЕГО	21	261048	1669361	-84,36	39853	1506	2546,28	363509	483157	-24,76	664410	2154024	-69,15	126913	211755	-40,07	125650	12987	867,51	252563	224742	12,38	48971	343093	-86	38,01	10,43	264,43	83,94	13,45	524,09	45,38	26,36	72,15	100,21	33,98	194,91

СВЕДЕНИЯ О ЗАРЕГИСТРИРОВАННЫХ ПРЕСТУПЛЕНИЯХ

ЗА 08 МЕС. 2019 ГОДА

Мурманская область			КОЛИЧЕСТВО ПРЕСТУПЛЕНИЙ, ЗАРЕГИСТРИРОВАННЫХ В ОТЧЕТНОМ ПЕРИОДЕ		ДИНАМИКА +/-	РАСКРЫВАЕМОСТЬ, %		ДИНАМИКА +/-
			ТГ	ПГ		ТГ	ПГ	
ВСЕГО			7979	8051	-0,89	58,47	55,06	3,41
В Т О М Ч И С л е	ОСОБО ТЯЖКИХ		402	498	-19,28	50,42	31,36	19,06
	ТЯЖКИХ		1332	1078	23,56	46,65	54,13	-7,48
	ЭКОНОМИЧЕСКОЙ НАПРАВЛЕННОСТИ		272	349	-22,06	78,11	52,86	25,25
	КОРРУПЦИОННОЙ НАПРАВЛЕННОСТИ		57	82	-30,49	95,83	88,00	7,83
	СОВЕРШЕННЫХ В СФЕРЕ ЖХХ		9	13	-30,77	91,67	16,67	75,00
	СВЯЗАННЫХ С ОБОРОНО-ПРОМЫШЛЕННЫМ КОМПЛЕКСОМ		4	4	0,00	50,00	100,00	-50,00
	СВЯЗАННЫХ С НЕЗАКОННЫМ ОБОРОТОМ	НАРКОТИЧЕСКИХ СРЕДСТВ, ПСИХОТРОПНЫХ И СИЛЬНОДЕЙСТВУЮЩИХ ВЕЩЕСТВ	796	899	-11,46	46,59	47,85	-1,26
		ОРУЖИЯ	141	123	14,63	67,23	68,32	-1,09
	С ИСПОЛЬЗОВАНИЕМ ОРУЖИЯ		9	16	-43,75	80,00	66,67	13,33
	В Т.Ч.	ОГНЕСТРЕЛЬНОГО	4	9	-55,56	50,00	62,50	-12,50
	УБИЙСТВО И ПОКУШЕНИЕ НА УБИЙСТВО СТ.СТ. 30, 105,106,107 УК РФ		25	25	0	95,45	89,29	6,16
	УМЫШЛЕННОЕ ПРИЧИНИЕНИЕ ТЯЖКОГО ВРЕДА ЗДОРОВЬЮ СТ.111 УК РФ		112	102	9,80	100,00	94,57	5,43
	ИЗ НИХ	ПОВЛЕКШЕЕ ПО НЕОСТОРОЖНОСТИ СМЕРТЬ ПОТЕРПЕВШЕГО Ч.4 СТ.111 УК РФ	24	16	50,00	100,00	83,33	16,67
	УМЫШЛЕННОЕ ПРИЧИНИЕНИЕ СРЕДНЕЙ ТЯЖЕСТИ ВРЕДА ЗДОРОВЬЮ, СТ.112 УК РФ		132	122	8,20	75,18	65,00	10,18
	УМЫШЛЕННОЕ ПРИЧИНИЕНИЕ ЛЕГКОГО ВРЕДА ЗДОРОВЬЮ, СТ.115 УК РФ		203	212	-4,25	83,16	80,00	3,16
	ПОБОИ, СТ.116 УК РФ		27	53	-49,06	56,52	33,33	23,19
	УГРОЗА УБИЙСТВОМ, СТ.119 УК РФ		148	177	-16,38	97,02	90,53	6,49
	ИЗНАСИЛОВАНИЕ И ПОКУШЕНИЕ НА ИЗНАСИЛОВАНИЕ СТ.30, 131 УК РФ		0	3	-100,00	100,00	100,00	0,00
	ПОЛОВОЕ СНОШЕНИЕ И ИНЫЕ ДЕЙСТВИЯ СЕКСУАЛЬНОГО ХАРАКТЕРА С ЛИЦОМ, НЕ ДОСТИГШИМ 16-ТИ ЛЕТ, СТ.134 УК РФ		8	12	-33,33	100,00	90,91	9,09
	НАРУШЕНИЕ АВТОРСКИХ И СМЕЖНЫХ ПРАВ, ИЗОБРЕТАТЕЛЬСКИХ И ПАТЕНТНЫХ ПРАВ, СТ.146,147 УК РФ		11	11	0,00	40,00	40,00	0,00
	ВОВЛЕЧЕНИЕ НЕСОВЕРШЕННОЛЕТНЕГО В СОВЕРШЕНИЕ ПРЕСТУПЛЕНИЯ ИЛИ АНТИОБЩЕСТВЕННЫХ ДЕЙСТВИЙ СТ.150, 151 УК		2	4	-50,00	100,00	100,00	0,00
	ИЗ НИХ	Ч.4 СТ.150 УК РФ	0	0	0,00	0,00	0,00	0,00
	НЕИСПОЛНЕНИЕ ОБЯЗАННОСТЕЙ ПО ВОСПИТАНИЮ НЕСОВЕРШЕННОЛЕТНЕГО, СТ.156 УК РФ		1	0	0,00	0,00	0,00	0,00
	ЗЛОСТНОЕ УКЛОНЕНИЕ ОТ УПЛАТЫ СРЕДСТВ НА СОДЕРЖАНИЕ ДЕТЕЙ ИЛИ НЕТРУДОСПОСОБНЫХ РОДИТЕЛЕЙ, СТ.157 УК РФ		422	431	-2,09	98,07	97,38	0,69
ХИЩЕНИЕ ЧУЖДОГО ИМУЩЕСТВА СОВЕРШЕННОЕ ПУТЕМ:	КРАЖИ СТ.158 УК	2385	2353	1,36	50,36	49,61	0,75	
	МОШЕННИЧЕСТВА СТ. СТ.159 - 159.6 УК		1366	1139	19,93	18,47	15,88	2,59
	ИЗ НИХ	МОШЕННИЧЕСТВА СТ. 159 УК	720	910	-20,88	13,37	11,19	2,18
	ПРИСВОЕНИЕ ИЛИ РАСТРАТЫ,СТ.160 УК		91	62	46,77	96,70	74,55	22,15
	ГРАБЕЖА,СТ.161 УК		196	217	-9,68	94,65	87,43	7,22
	РАЗБОЯ СТ.162 УК	16	10	60,00	100,00	100,00	0,00	
	ВЫМОГАТЕЛЬСТВО СТ.163 УК	23	26	-11,54	61,54	46,43	15,11	
УМЫШЛЕННОЕ УНИЧТОЖЕНИЕ ИЛИ ПОВРЕЖДЕНИЕ ИМУЩЕСТВА, СОВЕРШЕННЫЕ ИЗ ХУЛИГАНСКИХ ПОБУЖДЕНИЙ, ПУТЕМ ПОДЖОГА, ВЗРЫВА ИЛИ ИНЫМ ОБЩЕОПАСНЫМ СПОСОБОМ ЛИБО ПОВЛЕКШИЕ ПО НЕОСТОРОЖНОСТИ СМЕРТЬ ЧЕЛОВЕКА ИЛИ ИНЫЕ ТЯЖКИЕ ПОСЛЕДСТВИЯ, Ч.2 СТ.167 УК		31	37	-16,22	44,00	21,43	22,57	
ИЗГОТОВЛЕНИЕ ИЛИ СБЫТ ПОДДЕЛЬНЫХ ДЕНЕГ ИЛИ ЦЕННЫХ БУМАГ СТ. 186 УК РФ		43	55	-21,82	5,26	0,00	5,26	
БАНДИТИЗМ, СТ.209 УК		0	0	0,00	0,00	0,00	0,00	
ОРГАНИЗАЦИЯ ПРЕСТУПНОГО СООБЩЕСТВА (ПРЕСТУПНОЙ ОРГАНИЗАЦИИ) ИЛИ УЧАСТИЕ ВНЕМ (НЕЙ) СТ.210 УК		2	0	0,00	0,00	0,00	0,00	
ХУЛИГАНСТВО, СТ.213 УК		5	11	-54,55	71,43	46,15	25,28	
НЕЗАКОННОЕ ПРИОБРЕТЕНИЕ, ПЕРЕДАЧА, СБЫТ, ХРАНЕНИЕ, ПЕРЕВОЗКА ИЛИ НОШЕНИЕ ОРУЖИЯ, ЕГО ОСНОВНЫХ ЧАСТЕЙ, БОЕПРИПАСОВ, ВЗРЫВАЧАТЫХ ВЕЩЕСТВ И ВЗРЫВНЫХ УСТРОЙСТВ СТ.222 УК		70	77	-9,09	66,67	72,00	-5,33	
НЕЗАКОННОЕ ПРИОБРЕТЕНИЕ, ПЕРЕДАЧА, СБЫТ, ХРАНЕНИЕ, ПЕРЕВОЗКА ИЛИ НОШЕНИЕ ВВ И ВУ, СТ.222.1 УК РФ		34	29	17,24	77,78	77,78	0,00	
НЕЗАКОННОЕ ИЗГОТОВЛЕНИЕ ОРУЖИЯ, СТ.223 УК РФ		34	16	112,50	61,54	50,00	11,54	
СТ. 228 УК РФ		128	242	-47,11	96,71	95,22	1,49	
СТ. 228.1 УК РФ		657	640	2,66	31,79	23,92	7,87	
НАРУШЕНИЕ ПРАВИЛ ДОРОЖНОГО ДВИЖЕНИЯ И ЭКСПЛУАТАЦИИ ТРАНСПОРТНЫХ СРЕДСТВ СТ. 264 УК		60	59	1,69	84,09	75,81	8,28	
ИЗ НИХ	ПОВЛЕКШЕЕ ПО НЕОСТОРОЖНОСТИ СМЕРТЬ ЧЕЛОВЕКА ИЛИ СМЕРТЬ ДВУХ И БОЛЕЕ ЛИЦ Ч.4.3-6 СТ. 264 УК	13	19	-31,58	91,67	77,78	13,89	
НАРУШЕНИЕ ПДД ЛИЦОМ, ПОДВЕРГНУТЫМ АДМИНИСТРАТИВНОМУ НАКАЗАНИЮ, СТ.264.1 УК РФ		231	251	-7,97	97,38	97,82	-0,44	
ПРОТИВ ГОСУДАРСТВЕННОЙ ВЛАСТИ, ИНТЕРЕСОВ ГОСУДАРСТВЕННОЙ СЛУЖБЫ И СЛУЖБЫ В ОРГАНАХ МЕСТНОГО САМОУПРАВЛЕНИЯ (ГЛАВА 30 УК РФ)		24	54	-55,56	94,12	97,44	-3,32	
В ТОМ ЧИСЛЕ	ЗЛУПОТРЕБЛЕНИЕ ДОЛЖНОСТНЫМИ ПОЛНОМОЧИЯМИ СТ. 285 УК РФ		0	10	-100,00	100,00	92,86	7,14
	НЕЦЕЛЕВОЕ РАСХОДОВАНИЕ БЮДЖЕТНЫХ СРЕДСТВ, СРЕДСТВ ГОСУДАРСТВЕННЫХ ВНЕБЮДЖЕТНЫХ ФОНДОВ СТ.СТ. 285.1, 285.2 УК РФ		0	0	0,00	0,00	0,00	0,00
	ПРЕВЫШЕНИЕ ДОЛЖНОСТНЫХ ПОЛНОМОЧИЙ СТ. 286 УК РФ		4	1	300,00	0,00	100,00	-100,00
	ПОЛУЧЕНИЕ ВЗЯТКИ СТ. 290 УК РФ		7	10	-30,00	100,00	100,00	0,00
	ДАЧА ВЗЯТКИ СТ. 291 УК РФ		0	5	-100,00	0,00	100,00	-100,00
	ПОСРЕДНИЧЕСТВО ВО ВЗЯТОЧНИЧЕСТВЕ СТ. 291.1 УК РФ		0	1	-100,00	0,00	0,00	0,00
	МЕЛКОЕ ВЗЯТОЧНИЧЕСТВО, СТ.291.2 УК РФ		7	7	0,00	100,00	100,00	0,00
СЛУЖЕБНЫЙ ПОДЛОГ СТ. 292 УК РФ		4	18	-77,78	100,00	100,00	0,00	
ПОДДЕЛКА, ИЗГОТОВЛЕНИЕ ИЛИ СБЫТ ПОДДЕЛЬНЫХ ДОКУМЕНТОВ, ГОСУДАРСТВЕННЫХ НАГРАД, ШТАМПОВ, ПЕЧАТЕЙ, БЛАНКОВ СТ.327 УК		249	354	-29,66	46,99	46,44	0,55	
ПРЕСТУПЛЕНИЯ СОВЕРШЕНЫ:			0		УД.ВЕС			
НЕСОВЕРШЕННОЛЕТНИМИ ИЛИ ПРИ ИХ СОУЧАСТИИ		207	174	18,97	4,67	4,25	0,42	
РАНЕЕ СОВЕРШАВШИМИ ПРЕСТУПЛЕНИЯ		2824	2612	8,12	63,7	63,75	-0,05	
В ГРУППЕ (ВСЕГО)		223	217	2,76	5,03	5,3	-0,27	
В Т.Ч.	В СОСТАВЕ ОГ И ПС	8	33	-75,76	-	-	-	
В СОСТОЯНИИ АЛКОГОЛЬНОГО ОПЬЯНЕНИЯ		1243	1284	-3,19	28,04	31,34	-3,30	
В ОБЩЕСТВЕННЫХ МЕСТАХ		2449	2557	-4,22	30,69	31,76	-1,07	
В Т.Ч.	НА УЛИЦАХ	1170	1412	-17,14	14,66	17,54	-2,88	

СВЕДЕНИЯ О СОСТОЯНИИ ПРЕСТУПНОСТИ

в целом по Российской Федерации и Северо-Западному федеральному округу

	ВСЕГО ПО РОССИИ	СЕВЕРО-ЗАПАДНЫЙ ФЕД. ОКР.	МУРМАНСКАЯ ОБЛАСТЬ	АРХАНГЕЛЬСКАЯ ОБЛ. (без А.О.)	РЕСПУБЛИКА КАРЕЛИЯ	ВОЛОГОДСКАЯ ОБЛАСТЬ	РЕСПУБЛИКА КОМИ	НОВГОРОДСКАЯ ОБЛАСТЬ	ПСКОВСКАЯ ОБЛАСТЬ	КАЛИНИНГРАДСКАЯ ОБЛ.	Г. САНКТ-ПЕТЕРБУРГ	ЛЕНИНГРАДСКАЯ ОБЛАСТЬ
ВСЕГО ЗАРЕГ. ПРЕСТУПЛЕНИЙ	1355475	124506	7979	12818	8124	12026	11139	7008	5526	10135	33913	15312
Прирост +/- (%)	1,9	2,3	-0,9	3,1	4,0	1,3	6,3	-3,2	4,0	5,7	-0,9	8,3
ВСЕГО РАССЛЕДОВАНО	714697	64741	4433	6985	4057	6668	6269	3366	3393	4873	17725	6613
Прирост +/- (%)	-3,7	-1,8	8,2	-2,8	6,7	-6,6	-4,1	-11,7	11,3	4,0	-2,3	-6,7
ВСЕГО ПРИОСТАНОВЛЕНО	536898	49652	3149	4197	3284	4489	4214	2452	1413	4133	14835	7328
Прирост +/- (%)	4,6	3,6	-5,8	8,0	4,7	6,1	31,6	6,3	-14,9	-12,4	-4,1	25,6
Раскрываемость (%)	57,1	56,6	58,5	62,5	55,3	59,8	59,8	57,9	70,6	54,1	54,4	47,4
В Т.Ч. ТЯЖКИЕ И ОСОБО ТЯЖ.	331684	34722	1734	3082	1581	2202	2360	1773	1861	2263	12608	5105
Прирост +/- (%)	11,6	9,3	10,0	30,6	22,2	10,7	31,6	10,3	32,9	26,6	-4,5	9,5
Доля от всех	24,5	27,9	21,7	24,0	19,5	18,3	21,2	25,3	33,7	22,3	37,2	33,3
РАССЛЕД. ТЯЖ. И ОС. ТЯЖ.	147679	14065	693	1322	771	1220	979	774	845	916	4899	1572
Прирост +/- (%)	0,2	4,2	9,1	-4,3	38,4	9,8	3,6	4,6	32,7	24,1	-2,6	-4,9
ПРИОСТАНОВ. ТЯЖ. И ОС. ТЯЖ.	139431	16504	764	1051	561	816	1094	501	402	979	7138	3139
Прирост +/- (%)	23,8	13,6	4,7	89,7	37,2	30,4	137,8	49,6	1,8	16,3	-4,9	18,0
Раскрываемость (%)	51,4	46,0	47,6	55,7	57,9	59,9	47,2	60,7	67,8	48,3	40,7	33,4
УБИЙСТВА С ПОКУШЕНИЯМИ	5569	487	25	76	26	41	47	19	20	39	102	90
Прирост +/- (%)	-5,8	-13,7	0,0	-11,6	-10,3	-29,3	4,4	-47,2	-33,3	56,0	-15,7	-16,7
Раскрываемость (%)	95,5	95,7	95,5	93,8	90,6	96,9	97,8	100,0	93,8	100,0	94,2	98,5
УПТВЗ	14938	1355	112	134	85	163	186	61	78	87	283	160
Прирост +/- (%)	-6,2	0,1	9,8	-13,5	-2,3	-8,4	20,0	-9,0	-2,5	6,1	2,9	-3,0
Раскрываемость (%)	97,8	99,0	100,0	100,0	100,0	100,0	94,4	100,0	100,0	100,0	97,8	100,0
ИЗНАСИЛОВАНИЯ С ПОКУШЕН.	2268	153	0	16	5	8	14	7	4	6	45	48
Прирост +/- (%)	-2,4	10,9	-100,0	6,7	400,0	60,0	0,0	-46,2	33,3	-40,0	-6,3	92,0
Раскрываемость (%)	98,8	100,0	100,0	100,0	100,0	100,0	100,0	100,0	100,0	100,0	100,0	100,0
РАЗБОИ	4437	491	16	54	30	22	28	14	19	34	202	71
Прирост +/- (%)	-8,9	-16,5	60,0	-15,6	15,4	-31,3	33,3	-17,6	-5,0	25,9	-24,6	-30,4
Раскрываемость (%)	86,5	84,1	100,0	93,8	86,2	82,1	95,8	84,2	96,0	89,7	81,8	71,6
ГРАБЕЖИ	31306	3404	196	442	253	265	278	248	82	231	1054	348
Прирост +/- (%)	-7,9	-4,9	-9,7	11,6	-9,0	0,0	6,9	5,5	-12,8	-26,9	-9,1	-0,3
Раскрываемость (%)	72,4	76,2	94,7	80,9	78,2	87,0	94,3	87,1	91,0	76,1	59,3	73,7
КРАЖИ	505339	46094	2385	4604	3301	4249	3054	2855	1822	4426	12329	6911
Прирост +/- (%)	3,5	3,9	1,4	11,0	5,2	-5,6	10,5	-2,2	-7,4	3,9	-0,2	19,7
Доля от всех	37,3	37,0	29,9	35,9	40,6	35,3	27,4	40,7	33,0	43,7	36,4	45,1
Раскрываемость (%)	38,8	40,3	50,4	43,2	44,6	50,8	50,7	45,8	59,6	39,8	32,8	27,7
в т.ч. КВАРТИРНЫЕ КРАЖИ	31399	3010	38	315	105	248	163	329	199	325	648	636
Динамика	-10,8	-11,7	-48,6	-2,2	-6,3	-23,7	-6,3	2,5	-27,6	-12,6	-15,0	-3,8
% раскрытых	53,3	48,7	89,1	72,4	58,7	74,5	63,8	69,3	75,6	51,4	32,2	21,5
МОШЕННИЧЕСТВА	165268	13910	1366	1653	1097	2048	1741	764	470	1198	2390	1110
Динамика	15,8	13,6	19,9	-1,5	11,9	42,9	18,5	-6,9	-7,5	10,9	6,7	33,6
% раскрытых	30,3	25,0	18,5	33,6	19,0	19,4	21,3	20,3	25,4	33,8	32,6	18,4
ХУЛИГАНСТВА	1383	188	5	36	11	11	12	6	3	7	67	30
Прирост +/- (%)	0,4	8,0	-54,5	200,0	-26,7	0,0	-7,7	20,0	-25,0	0,0	-2,9	25,0
Раскрываемость (%)	52,6	61,3	71,4	39,4	37,5	70,0	60,0	100,0	100,0	0,0	70,2	66,7
СВЯЗ.С НЕЗ.ОБ.НАРКОТИКОВ	130069	13438	796	606	486	591	824	539	844	617	6746	1360
Прирост +/- (%)	-3,4	-2,1	-11,5	-4,9	-7,3	-0,8	24,5	22,2	113,7	17,3	-10,8	-6,3
Доля от всех	9,6	10,8	10,0	4,7	6,0	4,9	7,4	7,7	15,3	6,1	19,9	8,9
В Т.Ч. СБЫГ	76698	9565	656	408	398	336	647	392	720	387	4548	1044
Прирост +/- (%)	3,7	10,6	2,5	40,2	-5,0	1,8	23,0	16,3	155,3	47,7	0,3	3,0
Доля от прест.связ.с наркотиками	59,0	71,2	82,4	67,3	81,9	56,9	78,5	72,7	85,3	62,7	67,4	76,8
СВЯЗ.С НЕЗ.ОБ.ОРУЖИЯ	19372	1204	141	194	108	161	104	71	91	96	126	105
Прирост +/- (%)	-2,1	-10,7	14,6	26,8	-13,6	-4,2	-32,0	-2,7	15,2	-22,6	-29,2	-36,0
С ПРИМЕНЕНИЕМ ОРУЖИЯ	2617	217	4	27	16	33	28	10	18	12	37	27
Динамика	-2,7	-6,9	-55,6	-18,2	0,0	-23,3	16,7	-44,4	-5,3	-20,0	37,0	12,5
Раскрываемость (%)	66,9	80,4	50,0	100,0	57,1	59,4	95,2	75,0	60,0	100,0	92,6	85,2
ВЫЯВЛ.ПРЕСТ.ЭКОНОМ.НАПР.	80356	6527	272	577	311	433	537	327	295	436	2577	721
Прирост +/- (%)	-5,7	-15,0	-22,1	-26,5	-4,6	-22,8	-9,0	-14,2	-39,9	-13,3	-8,5	-13,2
Доля от всех	5,9	5,2	3,4	4,5	3,8	3,6	4,8	4,7	5,3	4,3	7,6	4,7
ВЗЯТОЧНИЧЕСТВО	6414	404	7	35	42	4	49	22	7	59	131	45
Динамика	24,4	-1,5	-56,3	-42,6	23,5	300,0	-27,9	15,8	-22,2	63,9	15,9	-13,5
СОВЕРШ.В ОБЩЕСТВ. МЕСТАХ	458663	41411	2449	3891	3073	3424	2830	2348	1845	2860	13927	4654
Прирост +/- (%)	0,1	3,4	-4,2	10,5	-4,6	-4,4	2,4	1,8	14,2	3,6	2,5	17,1
Доля от всех зарегистрирован.	33,8	33,3	30,7	30,4	37,8	28,5	25,4	33,5	33,4	28,2	41,1	30,4
В Т.Ч. НА УЛИЦАХ	271077	24052	1170	2149	1666	1930	1610	1384	1232	1772	8211	2863
Прирост +/- (%)	-3,4	0,0	-17,1	6,7	-10,8	-5,8	-2,5	4,3	19,0	-3,2	0,9	8,6
Доля от всех зарегистрирован.	20,0	19,3	14,7	16,8	20,5	16,0	14,5	19,7	22,3	17,5	24,2	18,7
НЕСОВЕРШЕННОЛЕТНИМИ	25761	2775	207	282	373	391	293	203	244	236	283	236
Прирост +/- (%)	-6,9	3,9	19,0	-29,7	35,1	26,1	23,6	6,3	93,7	-23,6	-23,7	-4,8
Доля от расследованных	3,6	4,3	4,7	4,0	9,2	5,9	4,7	6,0	7,2	4,8	1,6	3,6
РАНЕЕ СОВЕРШАВШИМИ	415202	36845	2824	4335	2734	4486	4197	1906	2064	2815	7820	3463
Прирост +/- (%)	-2,8	1,2	8,1	8,0	8,4	-7,4	-2,9	-14,7	11,6	6,0	0,6	3,9
Доля от расследованных	58,1	56,9	63,7	62,1	67,4	67,3	66,9	56,6	60,8	57,8	44,1	52,4
ГРУППОЙ ЛИЦ (ВСЕГО)	67204	5691	223	642	450	688	422	366	606	259	1258	731
Прирост +/- (%)	-2,2	4,1	2,8	-19,1	22,3	-2,8	-0,7	-17,4	137,6	-3,4	1,0	2,7
Доля от расследованных	9,4	8,8	5,0	9,2	11,1	10,3	6,7	10,9	17,9	5,3	7,1	11,1
В СОСТОЯНИИ АЛК.ОПЬЯНЕНИЯ	220454	19182	1243	2701	1548	2692	2818	1255	1219	1341	2350	1880
Прирост +/- (%)	-8,5	-6,1	-3,2	-5,6	-1,1	-11,9	-5,4	-10,7	0,0	-11,1	0,8	-7,3
Доля от расследованных	30,8	29,6	28,0	38,7	38,2	40,4	45,0	37,3	35,9	27,5	13,3	28,4
КОЭФФИЦИЕНТ ПРЕСТУПНОСТИ Кол-во преступлений на 1 тыс. чел.	9,2	8,9	10,7	11,6	13,1	10,3	13,4	11,7	8,8	10,1	6,3	8,3