

ПРОКУРАТУРА МУРМАНСКОЙ ОБЛАСТИ
ОТДЕЛ ПРАВОВОЙ СТАТИСТИКИ

СОСТОЯНИЕ
ПРЕСТУПНОСТИ
В МУРМАНСКОЙ ОБЛАСТИ

за январь – март 2018 года

Мурманск

СОДЕРЖАНИЕ

КРАТКАЯ ХАРАКТЕРИСТИКА ПРЕСТУПНОСТИ В МУРМАНСКОЙ ОБЛАСТИ.....	3
ГРАФИЧЕСКОЕ ПРЕДСТАВЛЕНИЕ ДАННЫХ О СОСТОЯНИИ ПРЕСТУПНОСТИ В МУРМАНСКОЙ ОБЛАСТИ.....	7
ОБЩИЕ СВЕДЕНИЯ О СОСТОЯНИИ ПРЕСТУПНОСТИ	15
СВЕДЕНИЯ О ПРЕСТУПЛЕНИЯХ, ПРЕДВАРИТЕЛЬНО РАССЛЕДОВАННЫХ СУБЪЕКТАМИ УЧЕТА	16
СВЕДЕНИЯ О ЗАРЕГИСТРИРОВАННЫХ ПРЕСТУПЛЕНИЯХ ПО ОТДЕЛЬНЫМ ВИДАМ	17
ХАРАКТЕРИСТИКА ЛИЦ, СОВЕРШИВШИХ ПРЕСТУПЛЕНИЯ	18
ПРЕСТУПЛЕНИЯ, СОВЕРШЕННЫЕ В ОБЩЕСТВЕННЫХ МЕСТАХ, НА ДОРОГАХ И ТРАССАХ ВНЕ НАСЕЛЕННЫХ ПУНКТОВ.....	19
СОЦИАЛЬНО-КРИМИНОЛОГИЧЕСКАЯ ХАРАКТЕРИСТИКА ПРЕСТУПНОСТИ.....	20
ПРЕСТУПЛЕНИЯ, СВЯЗАННЫЕ С ИНОСТРАННЫМИ ГРАЖДДАНАМИ И ЛИЦАМИ БЕЗ ГРАЖДАНСТВА.....	20
СОСТОЯНИЕ И ДИНАМИКА ПРЕСТУПНОСТИ В МУРМАНСКОЙ ОБЛАСТИ	21
СОСТОЯНИЕ И ДИНАМИКА ТЯЖКИХ И ОСОБО ТЯЖКИХ ПРЕСТУПЛЕНИЙ В МУРМАНСКОЙ ОБЛАСТИ	22
СВЕДЕНИЯ О ЗАРЕГИСТРИРОВАННЫХ ПРЕСТУПЛЕНИЯХ В МУРМАНСКОЙ ОБЛАСТИ	23
СВЕДЕНИЯ О СОСТОЯНИИ ПРЕСТУПНОСТИ В ЦЕЛОМ ПО РОССИЙСКОЙ ФЕДЕРАЦИИ И СЕВЕРО-ЗАПАДНОМУ ФЕДЕРАЛЬНОМУ ОКРУГУ	24

КРАТКАЯ ХАРАКТЕРИСТИКА ПРЕСТУПНОСТИ В МУРМАНСКОЙ ОБЛАСТИ

В Мурманской области зарегистрировано 2 931 преступление, что на 244 или 7,7% меньше, чем в аналогичном периоде прошлого года.

Снижение регистрации преступлений наблюдается практически во всех административно-территориальных образованиях, за исключением г. Мончегорска (+19,9%), Оленегорска (+10%), Кольского (+20,1%), Ковдорского (+28,3%), Печенского (+0,7%) районов, ЗАТО Александровск (+8,7%), ЗАТО Заозерск (+40%).

В ЗАТО г. Островной (2) количество регистрируемых преступлений не изменилось и осталось на уровне аналогичного периода прошлого года.

Коэффициент преступности (количество преступлений на 1 тыс. населения) в среднем по области составляет 3,9.

Среди административно-территориальных образований коэффициент преступности выше среднеобластного уровня в Октябрьском (5,2) административном округе г. Мурманска, г. Мончегорске (4,6), Апатиты (4), Оленегорске (4,1), Кольском (5,1), Печенгском (4,2) районах.

Количество тяжких и особо тяжких преступлений уменьшилось на 11,3% (с 611 до 542), их удельный вес уменьшился на 0,8% и составил 18,5%.

Увеличение регистрации данного вида преступлений наблюдается в г. Североморске (+81,3%, с 16 до 29), Апатиты (+4,8%, с 62 до 65), Мончегорске (+3,7%, с 27 до 28), Кольском (+23,5%, с 34 до 42), Ковдорском (+140%, с 5 до 12), Печенгском (+71,4%, с 14 до 24) районах, ЗАТО Александровск (+6,7%, с 15 до 16), ЗАТО г. Островной (+100%, с 0 до 1), ЗАТО Заозерск (+100%, с 0 до 4).

В г. Оленегорске (15), Кировске (17) количество тяжких и особо тяжких преступлений не изменилось и осталось на уровне аналогичного периода прошлого года.

В ЗАТО Видяево тяжкие и особо тяжкие преступления не регистрировались как и в аналогичном периоде прошлого года.

Количество погибших в результате преступных посягательств, уменьшилось на 6,8% и составило 31 лицо, здоровью которых причинен тяжкий вред, снизилось на 24,6% и составило 46 лиц.

В общем массиве зарегистрированных преступлений преобладают кражи (27%), мошенничества (15,3%) и преступления в сфере незаконного оборота наркотических средств, психотропных и сильнодействующих веществ (12,5%).

Количество краж (ст. 158 УК РФ) уменьшилось на 15,1% и составило 792 преступления.

Количество мошенничеств (ст. 159 – 159.6 УК РФ) уменьшилось на 15,3% и составило 449 преступлений.

Количество преступлений в сфере незаконного оборота наркотических средств, психотропных и сильнодействующих веществ увеличилось на 4,3% и составило 365.

Наибольший удельный вес таких преступлений отмечается в

Октябрьском (16,5%), Ленинском (15,3%) административных округах г. Мурманска, г. Апатиты (21,2%), Полярные Зори (17,1%), Оленегорске (14,9%).

На 66,7% (с 18 до 6) снизилось количество лиц, совершивших преступления в состоянии наркотического опьянения.

На 8,7% снизилось количество зарегистрированных преступлений, связанных с незаконным оборотом оружия (с 46 до 42).

Число преступлений, совершенных с использованием оружия, боеприпасов, взрывчатых веществ, взрывных или имитирующих устройств, уменьшилось на 77,8% и составило 2 преступления.

На 13% снизилось количество выявленных преступлений экономической направленности (со 162 до 141). Их удельный вес в общем массиве зарегистрированных преступлений составил 4,8%.

Число зарегистрированных преступлений коррупционной направленности не изменилось и осталось на уровне аналогичного периода прошлого года (40), их удельный вес в общем массиве зарегистрированных преступлений составил 1,4%.

Количество преступлений, предусмотренных ст. 290 УК РФ (получение взятки), уменьшилось на 66,7% (с 3 до 1).

Количество преступлений, предусмотренных ст. 291 УК РФ (дача взятки), уменьшилось на 33,3% (с 3 до 2).

На 42,9% снизилось количество убийств и покушений на убийство (с 21 до 12).

Число фактов умышленного причинения тяжкого вреда здоровью снизилось на 22,5% и составило 31 преступление, средней тяжести вреда здоровью – увеличилось на 67,7% и составило 52 преступления.

Число преступлений террористического характера не изменилось и осталось на уровне аналогичного периода прошлого года (1).

Количество преступлений экстремистской направленности уменьшилось на 60% (с 5 до 2).

Размер причиненного материального ущерба от преступлений составил 328 958 тыс. рублей (-10,3%).

Добровольно погашено и изъято имущества, денег, ценностей на сумму 153 403 тыс. рублей (-24,1%). Наложено арест на имущество на сумму 124 368 тыс. рублей (+12 449%).

На 55,6% возросло число экологических преступлений (с 9 до 14).

Размер причиненного материального ущерба от экологических преступлений составил 2 049 тыс. рублей (-55,7%). Добровольно погашено и изъято имущества, денег, ценностей на сумму 209 тыс. рублей (-50,1%).

Сотрудниками органов внутренних дел предварительно расследовано 1383 преступления (-4,1%), следственных органов Следственного комитета Российской Федерации – 156 (-14,8%), службы судебных приставов – 139 (+1,5%), органов Федеральной службы безопасности – 17 (+13,3%), органов пожарного надзора МЧС России – 0 (АППГ – 0).

Правоохранительными органами раскрыто 1 698 преступлений из числа находившихся в производстве, что на 4,5% меньше, чем за аналогичный период

прошлого года (1 778).

Не раскрыто 1 210 преступлений (+0,6%). Число нераскрытых преступлений возросло в Первомайском административном округе г. Мурманска (+11,1%), г. Североморске (+47,9%), Мончегорске (+21,3%), Кировске (+6%), Кольском (+12,5%), Ковдорском (+18,8%), Терском (+100%) районах, ЗАТО Александровск (+30%) и ЗАТО Заозерск (+20%).

Из общего количества нераскрытых преступлений на тяжкие преступления приходится 8,7% (в аналогичном периоде прошлого года – 5,5%), на особо тяжкие – 8,3% (6,1%).

Остались нераскрытыми 2 убийства (в аналогичном периоде прошлого года – 4), 4 факта умышленного причинения тяжкого вреда здоровью (в аналогичном периоде прошлого года – 2), 416 краж (-12,6%), 376 мошенничеств (-6,2%), 157 преступлений, связанных с незаконным оборотом наркотических средств или психотропных веществ (+76,4%), 2 преступления, совершенные с использованием оружия, боеприпасов, взрывчатых веществ, взрывных или имитирующих устройств (+100%).

В связи с неустановлением лица, подлежащего привлечению в качестве обвиняемого, не раскрыто 1 163 преступления (+1,5%), что составляет 96,1% от общего числа нераскрытых преступлений.

Правоохранительными органами раскрыто 145 преступлений прошлых лет, что на 4,6% меньше аналогичного периода прошлого года (152).

Большую часть (58,6%) таких преступлений составляют кражи (85).

Анализ социально-криминологической характеристики преступности свидетельствует, что более половины преступлений (1 064) совершены лицами, ранее совершавшими преступления. Их удельный вес снизился и составил 62,7% (63,4%).

Общее число лиц, совершивших преступления, снизилось на 8,2% (с 1 692 до 1 554). Почти треть обвиняемых (28,8%) ранее судимы за совершение преступления, а 60,5% – не имеют постоянного источника дохода.

Практически каждое третье преступление (30,3%) совершено лицами в состоянии алкогольного опьянения (в аналогичном периоде прошлого года – 36,2%).

Организованными группами или преступными сообществами совершено 32 преступления (в аналогичном периоде прошлого года – 3), их удельный вес в общем массиве расследованных преступлений составил 1,9% (0,2%).

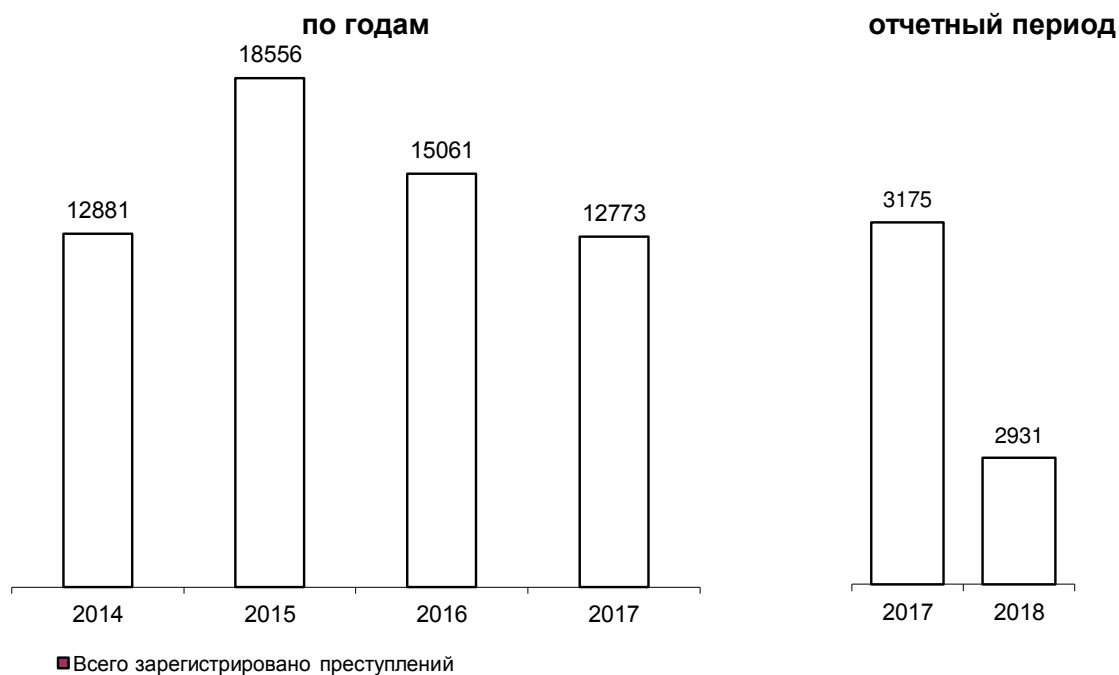
На 1,6% увеличилась преступность среди несовершеннолетних (с 64 до 65). Удельный вес преступлений, совершенных несовершеннолетними или при их соучастии, увеличился с 3,6% до 3,8%.

На 9,5% снизилось количество зарегистрированных преступлений, совершенных в общественных местах (с 930 до 842). Их удельный вес в общем числе зарегистрированных преступлений составил 28,7% (29,3%).

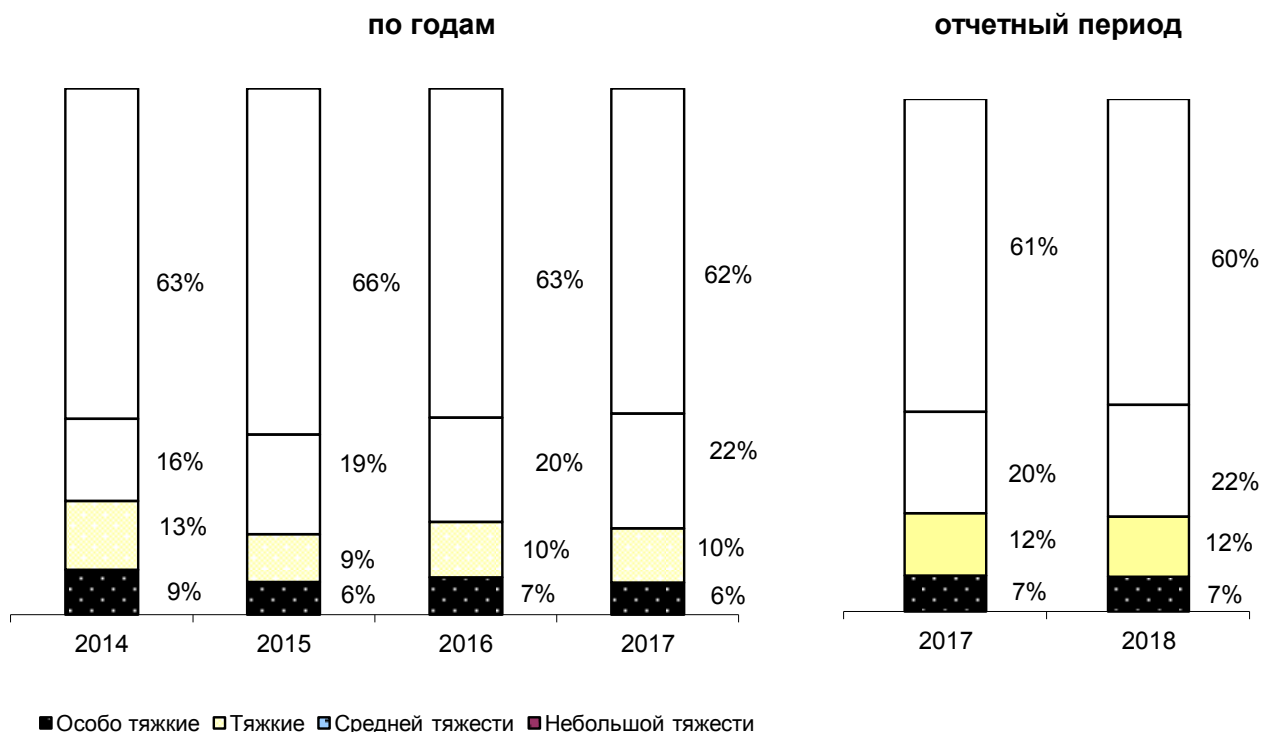
На 0,9% (с 444 до 440) снизилось число зарегистрированных преступлений, совершенных на улицах, площадях, в парках и скверах. Их удельный вес в общем массиве зарегистрированных преступлений составил 15% (14%).

Иностранными гражданами и лицами без гражданства совершено 30 преступлений (+25%). Из них 28 преступлений совершено гражданами государств-участников СНГ, что составляет 93,3% от всех преступлений, совершенных не гражданами России. Количество преступлений, совершенных в отношении иностранных граждан и лиц без гражданства, увеличилось на 27,3% и составило 14 преступлений.

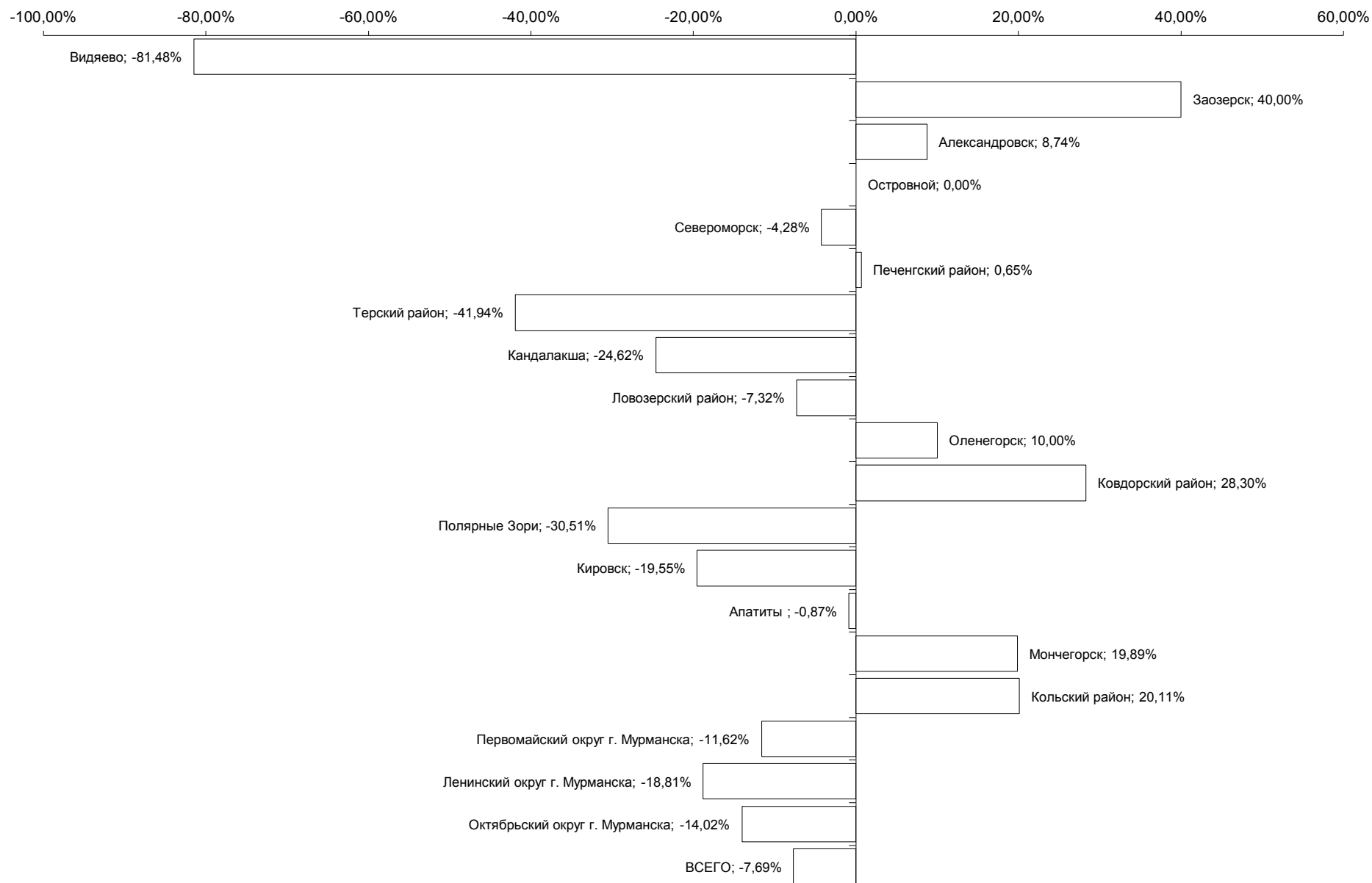
ГРАФИЧЕСКОЕ ПРЕДСТАВЛЕНИЕ ДАННЫХ О СОСТОЯНИИ ПРЕСТУПНОСТИ В МУРМАНСКОЙ ОБЛАСТИ ДИНАМИКА ПРЕСТУПНОСТИ

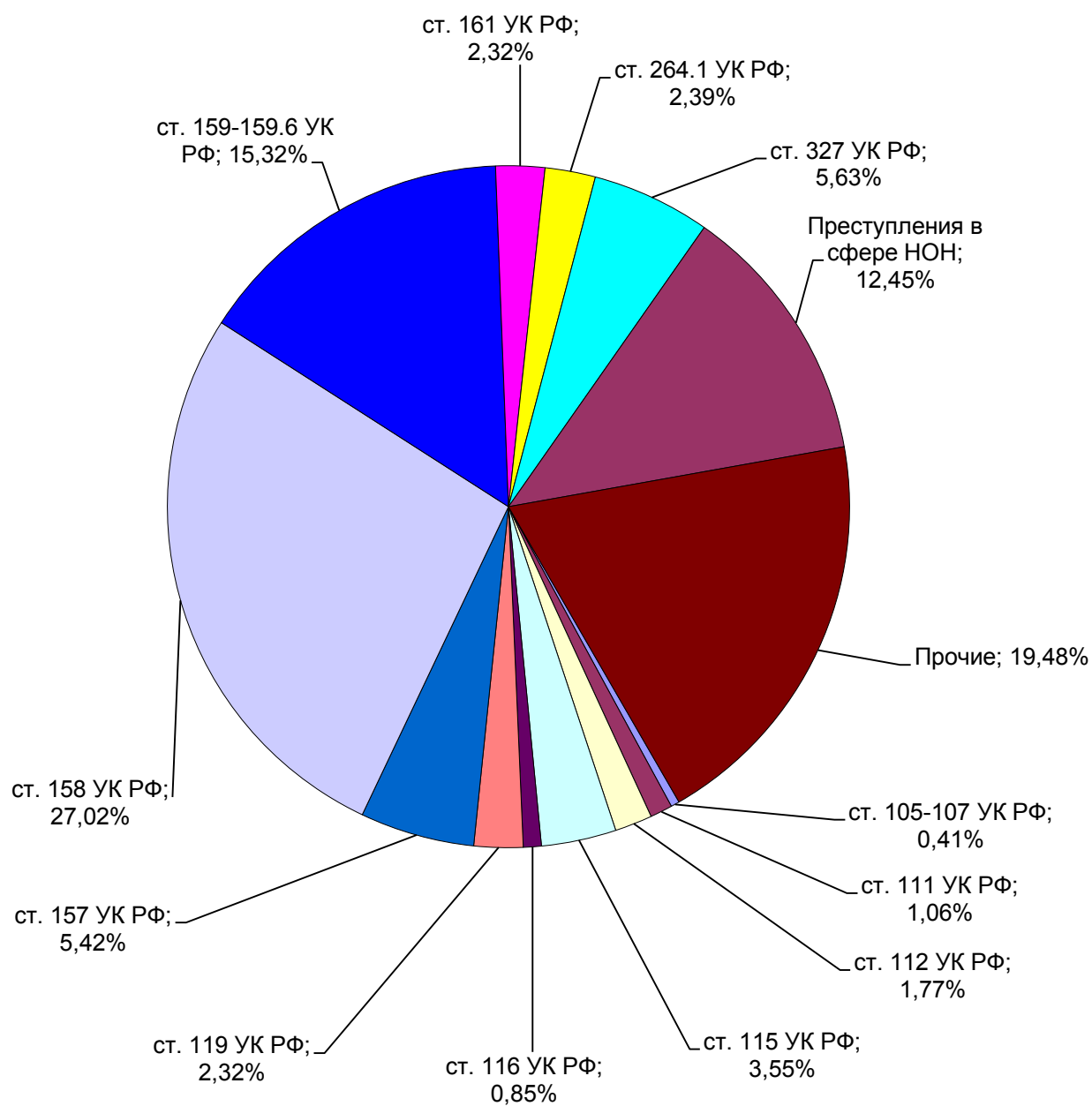


СТРУКТУРА ЗАРЕГИСТРИРОВАННЫХ ПРЕСТУПЛЕНИЙ ПО КАТЕГОРИЯМ

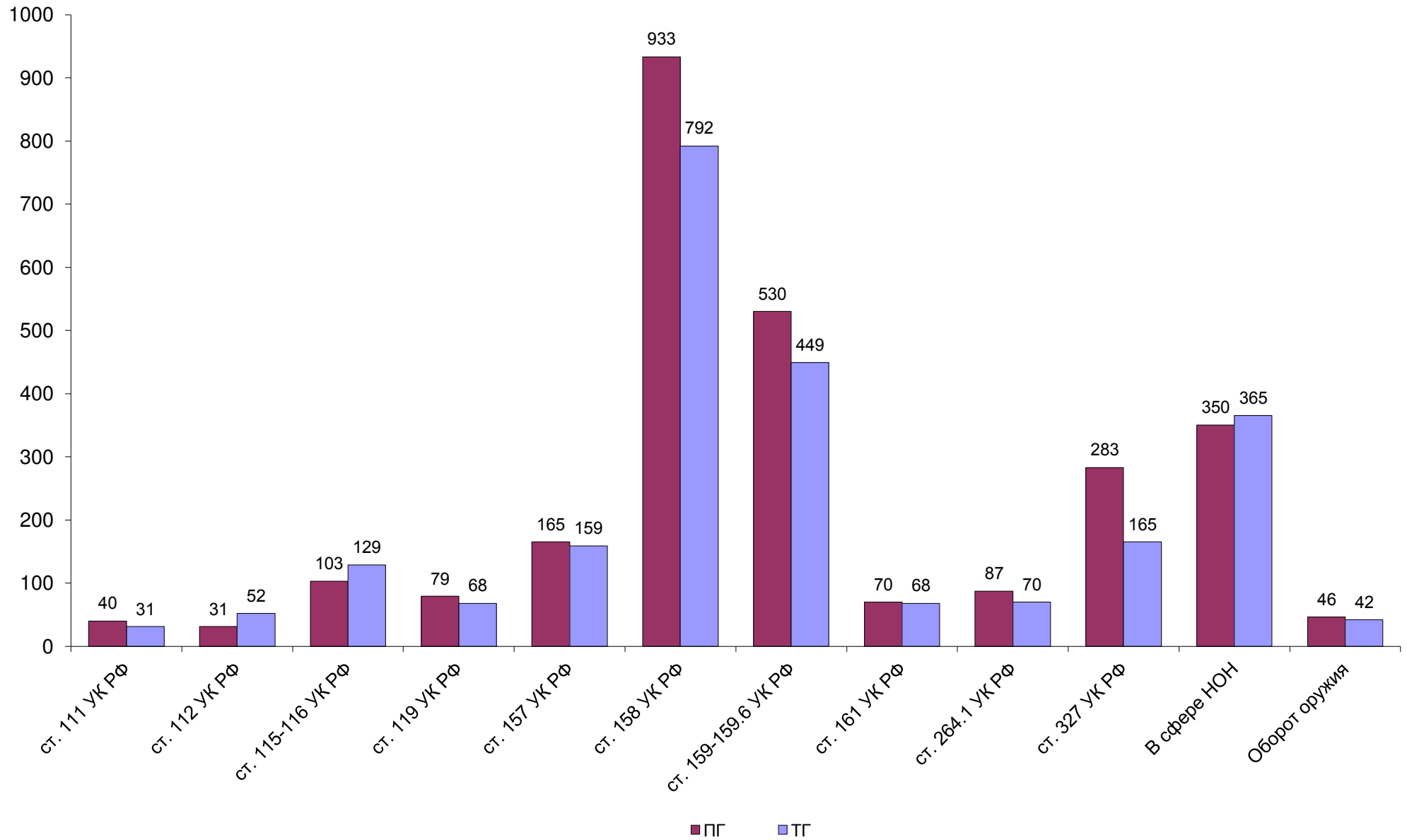


ДИНАМИКА ЗАРЕГИСТРИРОВАННЫХ ПРЕСТУПЛЕНИЙ

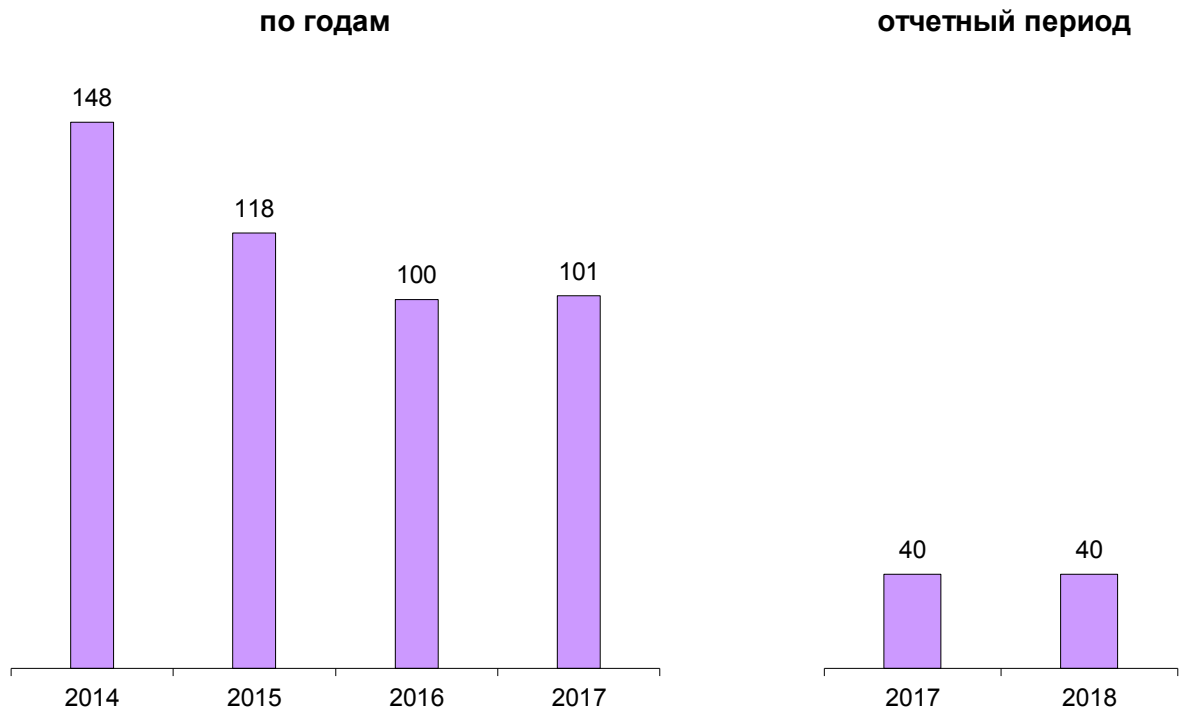


СТРУКТУРА ПРЕСТУПНОСТИ (в %)

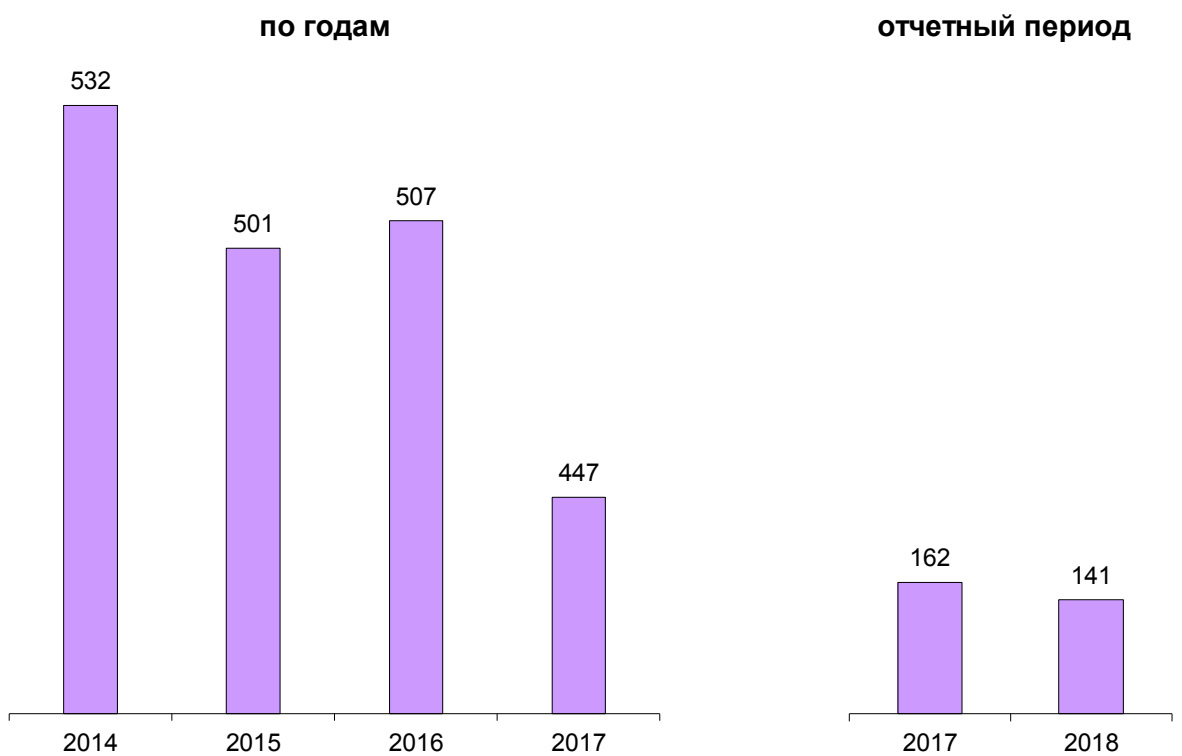
ДИНАМИКА НАИБОЛЕЕ РАСПРОСТРАНЕННЫХ ПРЕСТУПЛЕНИЙ



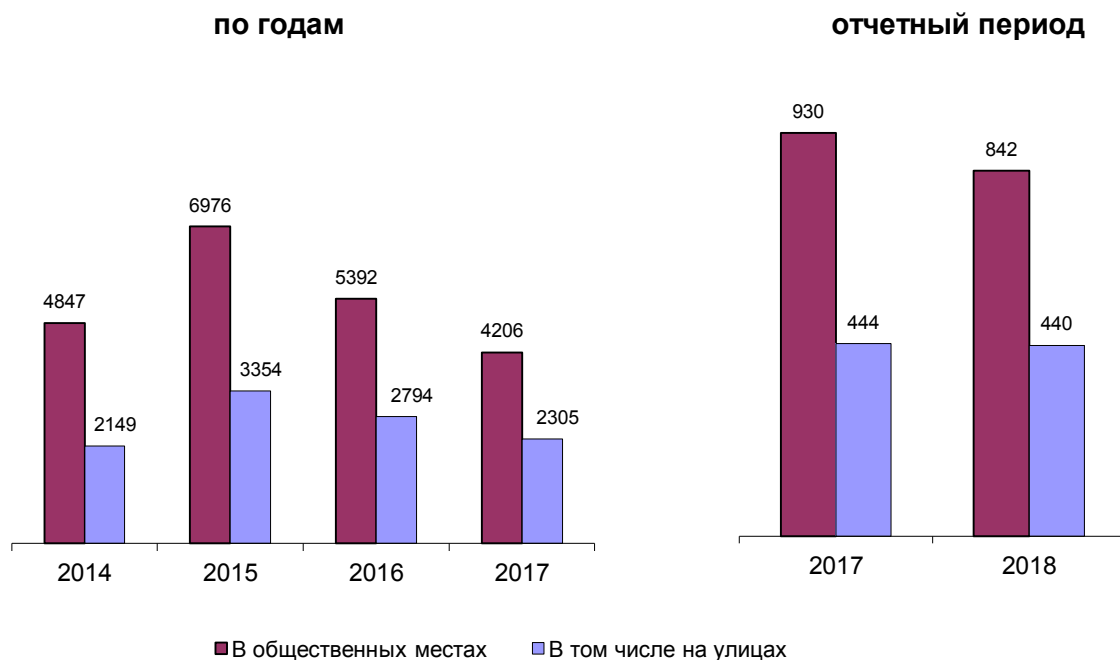
ЗАРЕГИСТРИРОВАНО ПРЕСТУПЛЕНИЙ КОРРУПЦИОННОЙ НАПРАВЛЕННОСТИ



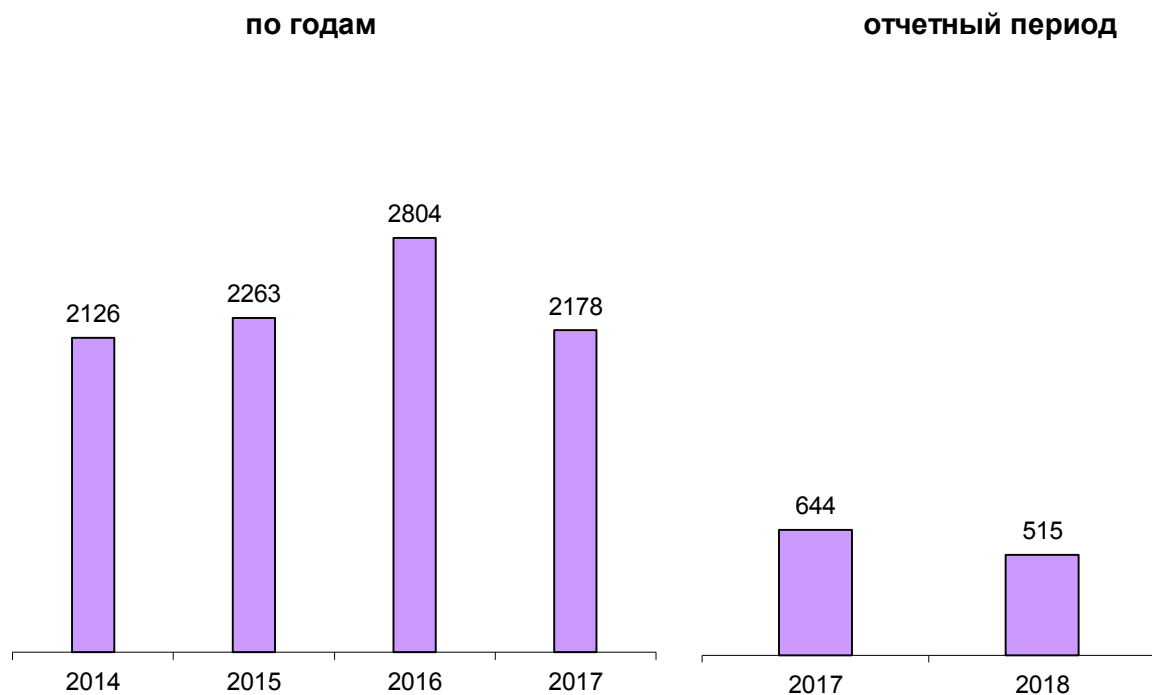
ЗАРЕГИСТРИРОВАНО ПРЕСТУПЛЕНИЙ ЭКОНОМИЧЕСКОЙ НАПРАВЛЕННОСТИ



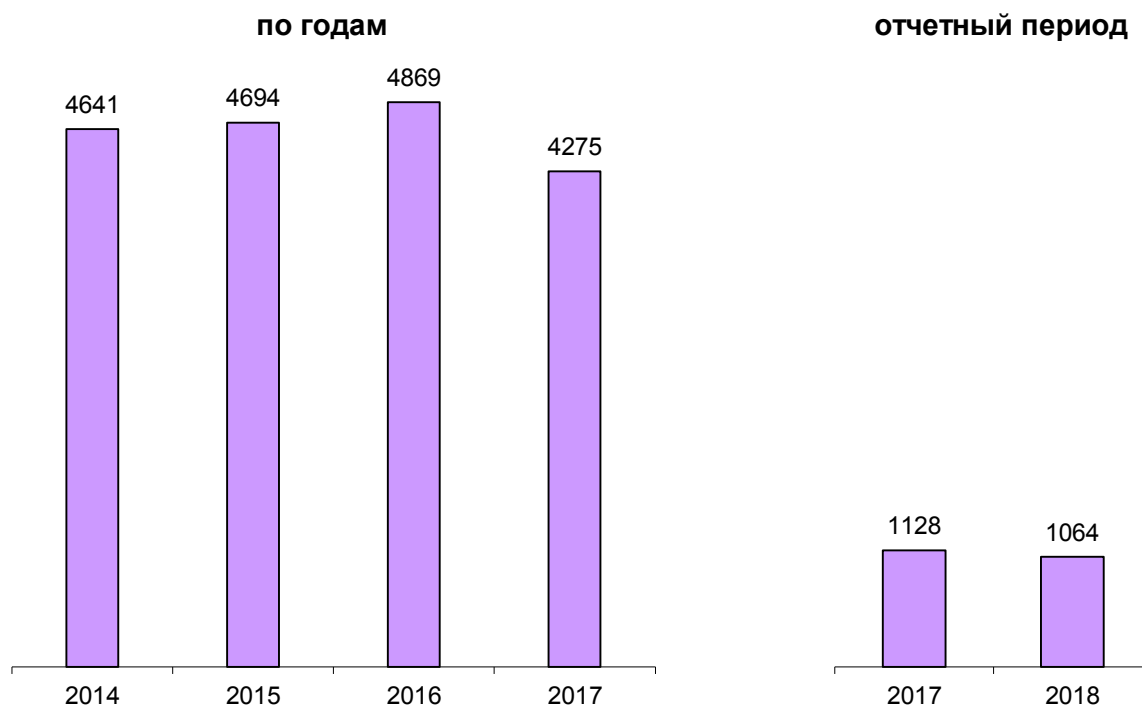
ЗАРЕГИСТРИРОВАНО ПРЕСТУПЛЕНИЙ, СОВЕРШЕННЫХ В ОБЩЕСТВЕННЫХ МЕСТАХ, В Т.Ч. НА УЛИЦАХ



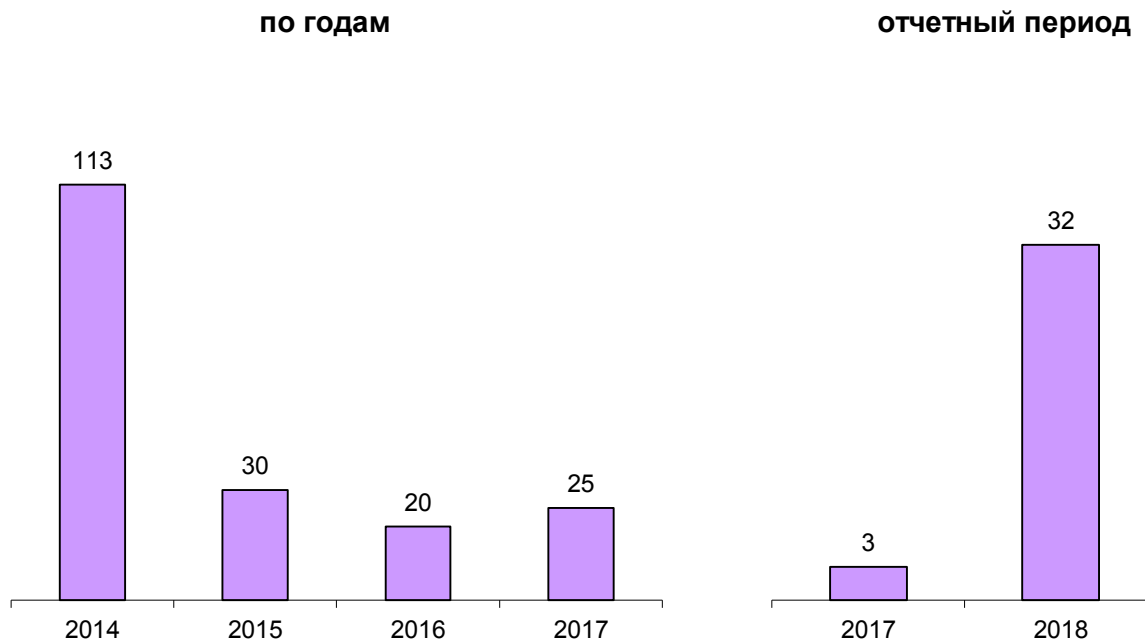
ПРЕДВАРИТЕЛЬНО РАССЛЕДОВАНО ПРЕСТУПЛЕНИЙ, СОВЕРШЕННЫХ В СОСТОЯНИИ АЛКОГОЛЬНОГО ОПЬЯНЕНИЯ

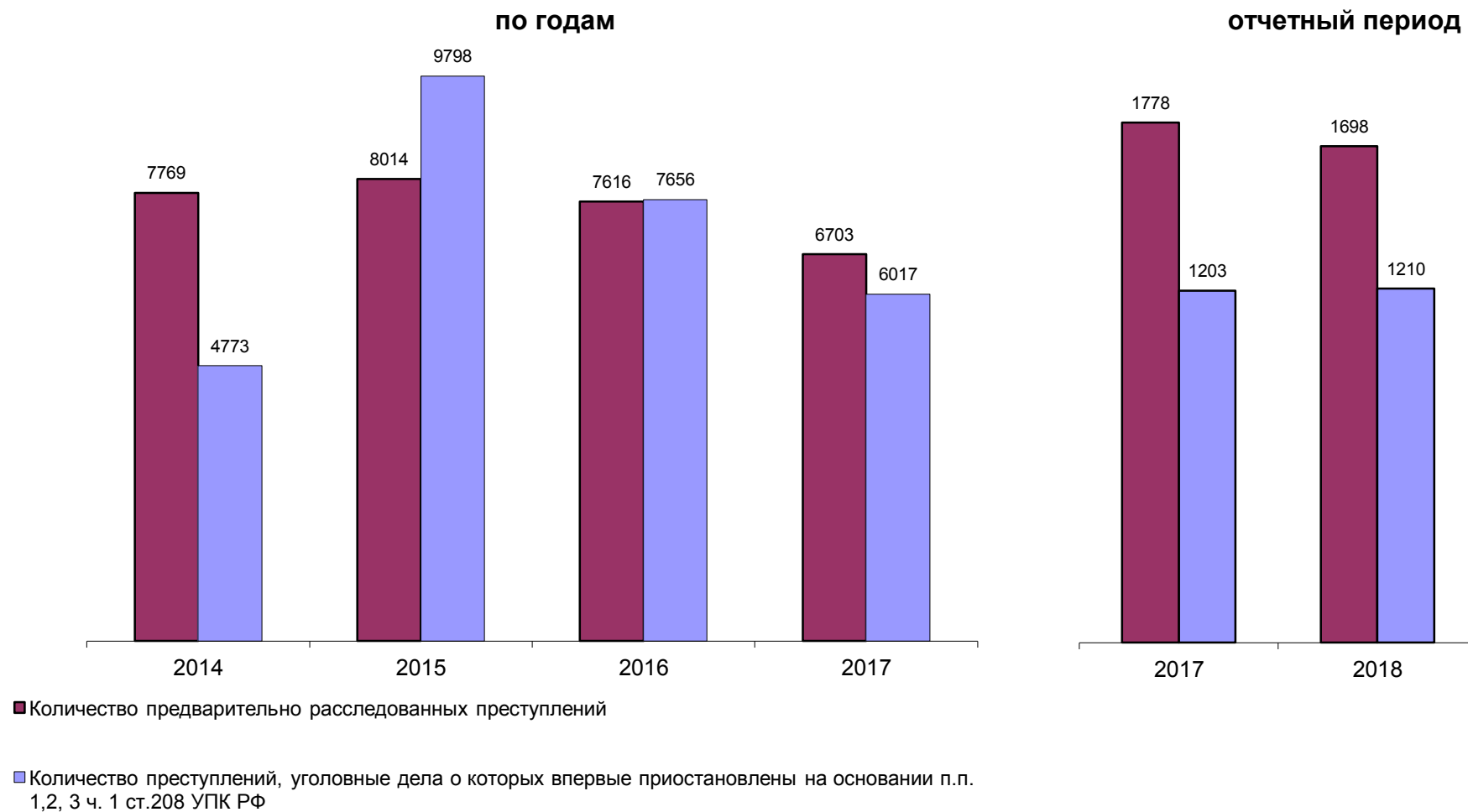


**ПРЕДВАРИТЕЛЬНО РАССЛЕДОВАНО ПРЕСТУПЛЕНИЙ,
СОВЕРШЕННЫХ ЛИЦАМИ, РАНЕЕ СОВЕРШАВШИМИ ПРЕСТУПЛЕНИЯ**



**ПРЕДВАРИТЕЛЬНО РАССЛЕДОВАНО ПРЕСТУПЛЕНИЙ,
СОВЕРШЕННЫХ ОРГАНИЗОВАННОЙ ГРУППОЙ ИЛИ ПРЕСТУПНЫМ
СООБЩЕСТВОМ**



СВЕДЕНИЯ О ПРЕДВАРИТЕЛЬНО РАССЛЕДОВАННЫХ И НЕРАСКРЫТЫХ ПРЕСТУПЛЕНИЯХ

ОБЩИЕ СВЕДЕНИЯ О СОСТОЯНИИ ПРЕСТУПНОСТИ

				КОЛИЧЕСТВО ПРЕСТУПЛЕНИЙ, ЗАРЕГИСТРИРОВАННЫХ		КОЛИЧЕСТВО ПРЕДВАРИТЕЛЬНО РАССЛЕДОВАННЫХ ПРЕСТУПЛЕНИЙ В ОТЧЕТНОМ ПЕРИОДЕ		ДИНАМИКА +/-		УГОЛОВНЫЕ ДЕЛА О КОТОРЫХ ВПЕРВЫЕ ПРИОСТАНОВЛЕНЫ ПО Ч.1 СТ.208 УПК РФ								ВСЕГО НЕ РАСКРЫТО		ДИНАМИКА +/-		РАСКРЫВАЕМОСТЬ, %		ДИНАМИКА +/-		УДЕЛЬНЫЙ ВЕС, ЗАРЕГИСТРИРОВАННЫХ, %		ДИНАМИКА +/-		ВЫЯВЛЕНО ЛИЦ, СОВЕРШИВШИХ ПРЕСТУПЛЕНИЯ		ДИНАМИКА +/-	
		В ОТЧЕТНОМ ПЕРИОДЕ		ДИНАМИКА +/-						ТГ		ПГ		ТГ		ПГ																	
ВСЕГО		1	2931	3175	-7,69	1698	1778	-4,5	1163	1146	1,48	16	23	-30,43	31	34	-8,82	1210	1203	0,58	58,39	59,64	-1,25					1554	1692	-8,16			
ВТОМ ЧИСЛЕ	ОСОБО ТЯЖКИХ	2	198	222	-10,81	45	116	-61,21	97	65	49,23	1	4	-75	3	5	-40	101	74	36,49	30,82	61,05	-30,23	6,76	6,99	-0,24	51	106	-51,89				
	ТЯЖКИХ	3	344	389	-11,57	208	202	2,97	98	56	75,00	2	1	100	6	9	-33,33	106	66	60,61	66,24	75,37	-9,13	11,74	12,25	-0,52	178	203	-12,32				
	СРЕДНЕЙ ТЯЖЕСТИ	4	642	627	2,39	331	265	24,91	357	305	17,05	4	1	300	10	6	66,67	371	312	18,91	47,15	45,93	1,22	21,90	19,75	2,16	325	264	23,11				
	НЕБОЛЬШОЙ ТЯЖЕСТИ	5	1747	1937	-9,81	1114	1195	-6,78	611	720	-15,14	9	17	-47,06	12	14	-14,29	632	751	-15,85	63,80	61,41	2,39	59,60	61,01	-1,40	1000	1119	-10,63				
	ЭКОНОМИЧЕСКОЙ НАПРАВЛЕННОСТИ		6	141	162	-12,96	66	48	37,5	12	21	-42,86	0	1	-100	3	6	-50	15	28	-46,43	81,48	63,16	18,32	4,81	5,10	-0,29	37	51	-27,45			
	из них	НАЛОГОВЫХ ПРЕСТУПЛЕНИЙ		7	18	23	-21,74	4	13	-69,23	1	2	-50,00	0	0	0	1	0	0	2	2	0,00	66,67	86,67	-20,00	0,61	0,72	-0,11	4	14	-71,43		
	КОРРУПЦИОННОЙ НАПРАВЛЕННОСТИ		8	40	40	0,00	46	8	475	0	0	0,00	0	0	0	1	3	-66,67	1	3	-66,67	97,87	72,73	25,15	1,36	1,26	0,10	18	9	100			
	ЭКОЛОГИЧЕСКИЕ		9	14	9	55,56	17	15	13,33	16	13	23,08	0	0	0	1	0	0	17	13	30,77	50,00	53,57	-3,57	0,48	0,28	0,19	36	21	71,43			
	ТЕРРОРИСТИЧЕСКОГО ХАРАКТЕРА		10	1	1	0,00	1	1	0	0	0	0,00	0	0	0	1	0	0	1	0	100,00	50,00	100,00	-50,00	0,03	0,03	0,00	1	0	0			
	ЭКСТРЕМИСТСКОЙ НАПРАВЛЕННОСТИ		11	2	5	-60,00	2	4	-50	0	0	0,00	0	0	0	0	0	0	0	0	0,00	100,00	100,00	0,00	0,07	0,16	-0,09	2	4	-50			
	СОВЕРШЕННЫХ В СФЕРЕ ЖХХ		12	7	4	75,00	1	0	0	3	2	50,00	0	0	0	0	3	-100	3	5	-40,00	25,00	0,00	25,00	0,24	0,13	0,11	2	0	0			
	СВЯЗАННЫХ С ОБОРОНО-ПРОМЫШЛЕННЫМ КОМПЛЕКСОМ		13	3	3	0,00	1	1	0	0	0	0,00	0	0	0	0	0	0	0	0	0,00	100,00	100,00	0,00	0,10	0,09	0,01	1	1	0			
	СОВЕРШЕННЫХ В ОСОБО КРУПНОМ РАЗМЕРЕ ЛИБО СОПРЯЖЕННЫХ С ИЗЪЕМЛЕНИЕМ ДОХОДА В ОСОБО КРУПНОМ РАЗМЕРЕ		14	45	91	-50,55	22	43	-48,84	18	26	-30,77	0	4	-100	3	2	50	21	32	-34,38	51,16	57,33	-6,17	1,54	2,87	-1,33	13	42	-69,05			
	СОВЕРШЕННЫХ В КРУПНОМ (ЗНАЧИТЕЛЬНОМ) РАЗМЕРЕ ЛИБО ПРИЧИНЯВШИХ КРУПНЫЙ (ЗНАЧИТЕЛЬНЫЙ) УЩЕРБ		15	661	665	-0,60	249	254	-1,97	384	278	38,13	6	2	200	11	8	37,5	401	288	39,24	38,31	46,86	-8,56	22,55	20,94	1,61	249	240	3,75			
ВТОМ ЧИСЛЕ	СВЯЗАННЫХ С НЕЗАКОННЫМ ОБОРОТОМ	НАРКОТИЧЕСКИХ СРЕДСТВ, ПСИХОТРОПНЫХ И СИЛЬНОДЕЙСТВУЮЩИХ ВЕЩЕСТВ		16	365	350	4,29	177	213	-16,9	147	78	88,46	5	4	25	5	7	-28,57	157	89	76,40	52,99	70,53	-17,54	12,45	11,02	1,43	165	187	-11,76		
		ОРУЖИЯ		17	42	46	-8,70	20	21	-4,76	6	9	-33,33	0	0	0	0	0	0	6	9	-33,33	76,92	70,00	6,92	1,43	1,45	-0,02	19	22	-13,64		
	СОВЕРШЕННЫХ С ИСПОЛЬЗОВАНИЕМ	ОРУЖИЯ, БОЕПРИПАСОВ, ВЗРЫВЧАТЫХ ВЕЩЕСТВ, ВЗРЫВНЫХ ИЛИ ИМИТИРУЮЩИХ УСТРОЙСТВ		18	2	9	-77,78	7	5	40,00	1	0	0,00	0	0	0	1	0	0	2	0	100,00	77,78	100,00	-22,22	0,07	0,28	-0,22	4	0	0		
		из них	ОГНЕСТРЕЛЬНОГО И ГАЗОВОГО ОРУЖИЯ, БОЕПРИПАСОВ		19	2	1	100,00	4	3	33,33	1	0	0,00	0	0	0	1	0	0	2	0	100,00	66,67	100,00	-33,33	0,07	0,03	0,04	1	0	0	
			ВЗРЫВНЫХ ВЕЩЕСТВ И ВЗРЫВНЫХ УСТРОЙСТВ		20	0	0	0,00	0	0	0,00	0	0	0,00	0	0	0	0	0	0	0	0	0,00	0,00	0,00	0,00	0,00	0,00	0,00	0	0	0	
СОВЕРШЕННЫХ	В ГОРОДАХ И ПОСЕЛКАХ ГОРОДСКОГО ТИПА		21	2791	2951	-5,42	1554	1647	-5,65	1112	1088	2,21	15	23	-34,78	28	32	-12,5	1155	1143	1,05	57,36	59,03	-1,67	95,22	92,94	2,28	0	0	0			
	В СЕЛЬСКОЙ МЕСТНОСТИ		22	139	224	-37,95	144	131	9,92	51	58	-12,07	1	0	0	3	2	50	55	60	-8,33	72,36	68,59	3,78	4,74	7,06	-2,31	0	0	0			

СВЕДЕНИЯ О ПРЕСТУПЛЕНИЯХ, ПРЕДВАРИТЕЛЬНО РАССЛЕДОВАННЫХ СУБЪЕКТАМИ УЧЕТА

			ВСЕГО	КОЛИЧЕСТВО ПРЕСТУПЛЕНИЙ, УГОЛОВНЫЕ ДЕЛА ПО КОТОРЫМ ПРЕДВАРИТЕЛЬНО РАССЛЕДОВАНЫ СОТРУДНИКАМИ																		
				СЛЕДСТВЕННЫХ ОРГАНОВ СЛЕДСТ ВЕННОГО КОМИТЕТА РОССИЙСКОЙ ФЕДЕРАЦИИ		ДИНА- МИКА +/-	ОРГАНОВ ВНУТРЕННИХ ДЕЛ		ДИНА- МИКА +/-	ОРГАНОВ ФЕДЕ РАЛЬНОЙ СЛУЖБЫ БЕЗОПАСНОСТИ		ДИНА- МИКА +/-	ТАМОЖЕННЫХ ОРГАНОВ		ДИНА- МИКА +/-	ОРГАНОВ ФЕДЕРАЛЬНОЙ СЛУЖБЫ СУДЕБНЫХ ПРИСТАВОВ		ДИНА- МИКА +/-	ОГРАНОВ ГОСУДАРСТ ВЕННОГО ПОЖАРНОГО НАДЗОРА		ДИНА- МИКА +/-	
ВСЕГО			1	1698	156	183	-14,75	1383	1442	-4,09	17	15	13,33	0	0	0	139	137	1,46	0	0	0
В Т О М Ч И С Л Е	ОСОБО ТЯЖКИХ		2	45	19	26	-26,92	26	87	-70,11	0	3	-100	0	0	0	0	0	0	0	0	0
	ТЯЖКИХ		3	208	14	26	-46,15	190	172	10,47	4	4	0	0	0	0	0	0	0	0	0	0
	СРЕДНЕЙ ТЯЖЕСТИ		4	331	46	40	15	277	222	24,77	8	3	166,67	0	0	0	0	0	0	0	0	0
	НЕБОЛЬШОЙ ТЯЖЕСТИ		5	1114	77	91	-15,38	890	961	-7,39	5	5	0	0	0	0	139	137	1,46	0	0	0
	ЭКОНОМИЧЕСКОЙ НАПРАВЛЕННОСТИ		6	66	37	30	23,33	29	17	70,59	0	1	-100	0	0	0	0	0	0	0	0	0
	ИЗ НИХ	НАЛОГОВЫХ ПРЕСТУПЛЕНИЙ	7	4	2	13	-84,62	2	0	0	0	0	0	0	0	0	0	0	0	0	0	0
	КОРРУПЦИОННОЙ НАПРАВЛЕННОСТИ		8	46	31	5	520	15	2	650	0	1	-100	0	0	0	0	0	0	0	0	0
	ЭКОЛОГИЧЕСКИЕ		9	17	0	0	0	7	11	-36,36	10	4	150	0	0	0	0	0	0	0	0	0
	ТЕРРОРИСТИЧЕСКОГО ХАРАКТЕРА		10	1	0	1	-100	0	0	0	1	0	0	0	0	0	0	0	0	0	0	0
	ЭКСТРЕМИСТСКОЙ НАПРАВЛЕННОСТИ		11	2	1	2	-50	0	0	0	1	2	-50	0	0	0	0	0	0	0	0	0
	СОВЕРШЕННЫХ В СФЕРЕ ЖХХ		12	1	0	0	0	1	0	0	0	0	0	0	0	0	0	0	0	0	0	0
	СВЯЗАННЫХ С ОБОРОННО-ПРОМЫШЛЕННЫМ КОМПЛЕКСОМ		13	1	0	0	0	1	1	0	0	0	0	0	0	0	0	0	0	0	0	0
	СОВЕРШЕННЫХ В ОСОБО КРУПНОМ РАЗМЕРЕ ЛИБО СОПРЯЖЕННЫХ С ИЗВЛЕЧЕНИЕМ ДОХОДА В ОСОБО КРУПНОМ РАЗМЕРЕ		14	22	1	3	-66,67	21	37	-43,24	0	3	-100	0	0	0	0	0	0	0	0	0
	СОВЕРШЕННЫХ В КРУПНОМ (ЗНАЧИТЕЛЬНОМ) РАЗМЕРЕ ЛИБО ПРИЧИНИВШИХ КРУПНЫЙ (ЗНАЧИТЕЛЬНЫЙ) УЩЕРБ		15	249	8	15	-46,67	240	235	2,13	1	4	-75	0	0	0	0	0	0	0	0	0
	СВЯЗАННЫХ С НЕЗАКОННЫМ ОБОРОТОМ	НАРКОТИЧЕСКИХ СРЕДСТВ, ПСИХОТРОПНЫХ ВЕЩЕСТВ ИЛИ ИХ АНАЛОГОВ, СИЛЬ-НОДЕЙСТВУЮЩИХ ВЕЩЕСТВ	16	177	6	9	-33,33	170	198	-14,14	1	6	-83,33	0	0	0	0	0	0	0	0	0
		ОРУЖИЯ	17	20	0	0	0	18	21	-14,29	2	0	0	0	0	0	0	0	0	0	0	0
	СОВЕРШЕННЫХ С ИСПОЛЬЗОВАНИЕМ	ОРУЖИЯ, БОЕПРИПАСОВ, ВЗРЫВЧАТЫХ ВЕЩЕСТВ, ВЗРЫВНЫХ ИЛИ ИМИТИРУЮЩИХ УСТРОЙСТВ		18	7	3	1	200	4	4	0	0	0	0	0	0	0	0	0	0	0	0
		ИЗ НИХ	ОГНЕСТРЕЛЬНОГО И ГАЗОВОГО ОРУЖИЯ, БОЕПРИПАСОВ	19	4	3	1	200	1	2	-50	0	0	0	0	0	0	0	0	0	0	0
			ВЗРЫВНЫХ ВЕЩЕСТВ И ВЗРЫВНЫХ УСТРОЙСТВ	20	0	0	0	0	0	0	0	0	0	0	0	0	0	0	0	0	0	0
СОВЕРШЕННЫХ	В ГОРОДАХ И ПОСЕЛКАХ ГОРОДСКОГО ТИПА		21	1554	122	165	-26,06	1288	1334	-3,45	4	10	-60	0	0	0	137	137	0	0	0	0
	В СЕЛЬСКОЙ МЕСТНОСТИ		22	144	34	18	88,89	95	108	-12,04	13	5	160	0	0	0	2	0	0	0	0	0

СВЕДЕНИЯ О ЗАРЕГИСТРИРОВАННЫХ ПРЕСТУПЛЕНИЯХ ПО ОТДЕЛЬНЫМ ВИДАМ

		КОЛИЧЕСТВО ПРЕСТУПЛЕНИЙ, ЗАРЕГИСТРИРОВАННЫХ В ОТЧЕТНОМ ПЕРИОДЕ		ДИНАМИКА +/-	КОЛИЧЕСТВО ПРЕДВАРИТЕЛЬНО РАССЛЕДОВАННЫХ ПРЕСТУПЛЕНИЙ В ОТЧЕТНОМ ПЕРИОДЕ		ДИНАМИКА +/-	ИЗ ЧИСЛА НАХОДЯЩИХСЯ В ПРОИЗВОДСТВЕ														ДИНАМИКА +/-	РАСКРЫВАЕМОСТЬ, %		ДИНАМИКА +/-	УДЕЛЬНЫЙ ВЕС, ЗАРЕГИСТРИРОВАННЫХ, %		ДИНАМИКА +/-																	
								КОЛИЧЕСТВО ПРЕСТУПЛЕНИЙ УГОЛОВНЫЕ ДЕЛА О КОТОРЫХ ВПЕРВЫЕ ПРИОСТАНОВЛЕНЫ ПО Ч.1 СТ.208 УК РФ																																					
								п.1		ДИНАМИКА +/-	п.2		ДИНАМИКА +/-	п.3		ДИНАМИКА +/-	ВСЕГО НЕ РАСКРЫТО		ДИНАМИКА +/-																										
		ТГ	ПГ		ТГ	ПГ		ТГ	ПГ		ТГ	ПГ		ТГ	ПГ																														
		ТГ	ПГ		ТГ	ПГ		ТГ	ПГ	ТГ	ПГ	ТГ	ПГ	ТГ	ПГ	ТГ	ПГ	ТГ	ПГ	ТГ	ПГ		ТГ	ПГ		ТГ	ПГ																		
ВСЕГО																						2931	3175	-7,69	1698	1778	-4,50	1163	1146	1,48	16	23	-30,43	31	34	-8,82	1210	1203	0,58	58,39	59,64	-1,25			
УБИЙСТВО И ПОКУШЕНИЕ НА УБИЙСТВО, СТ.СТ. 30, 105,106,107 УК РФ																						12	21	-42,86	6	11	-45,45	2	4	-50,00	0	0	0,00	0	0	0,00	2	4	-50,00	75,00	73,33	1,67	0,41	0,66	-0,25
УМЫШЛЕННОЕ ПРИЧИНЕНИЕ ТЯЖКОГО ВРЕДА ЗДОРОВЬЮ СТ.111 УК РФ																						31	40	-22,50	38	46	-17,39	4	2	100,00	0	0	0,00	0	0	0,00	4	2	100,00	90,48	95,83	-5,36	1,06	1,26	-0,20
ИЗ НИХ ПОВЛЕКШЕЕ ПО НЕОСТОРОЖНОСТИ СМЕРТЬ ПОТЕРПЕВШЕГО Ч.4 СТ.111 УК РФ																						6	7	-14,29	5	9	-44,44	2	1	100,00	0	0	0,00	0	0	0,00	2	1	100,00	71,43	90,00	-18,57	0,20	0,22	-0,02
УМЫШЛЕННОЕ ПРИЧИНЕНИЕ СРЕДНЕЙ ТЯЖЕСТИ ВРЕДА ЗДОРОВЬЮ, СТ.112 УК РФ																						52	31	67,74	41	33	24,24	14	20	-30,00	0	0	0,00	0	1	-100,00	14	21	-33,33	74,55	61,11	13,43	1,77	0,98	0,80
УМЫШЛЕННОЕ ПРИЧИНЕНИЕ ЛЕГКОГО ВРЕДА ЗДОРОВЬЮ, СТ.115 УК РФ																						104	77	35,06	67	77	-12,99	9	13	-30,77	1	1	0,00	0	2	-100,00	10	16	-37,50	87,01	82,80	4,22	3,55	2,43	1,12
ПОБОИ, СТ.116 УК РФ																						25	26	-3,85	9	62	-85,48	15	11	36,36	0	0	0,00	0	1	-100,00	15	12	25,00	37,50	83,78	-46,28	0,85	0,82	0,03
УГРОЗА УБИЙСТВОМ, СТ.119 УК РФ																						68	79	-13,92	67	81	-17,28	2	4	-50,00	0	2	-100,00	0	2	-100,00	2	8	-75,00	97,10	91,01	6,09	2,32	2,49	-0,17
ИЗНАСИЛОВАНИЕ И ПОКУШЕНИЕ НА ИЗНАСИЛОВАНИЕ СТ.30, 131 УК РФ																						1	2	-50,00	1	0	0,00	0	0	0,00	0	0	0,00	0	0	0,00	0	0	0,00	100,00	0,00	100,00	0,03	0,06	-0,03
ПОПОВОЕ СНОУНИЕ И ИНЫЕ ДЕЙСТВИЯ СЕКСУАЛЬНОГО ХАРАКТЕРА С ЛИЦОМ, НЕ ДОСТИГШИМ 16-ТИ ЛЕТ, СТ.134 УК РФ																						5	7	-28,57	2	8	-75,00	0	0	0,00	0	0	0,00	0	0	0,00	0	0	0,00	100,00	100,00	0,00	0,17	0,22	-0,05
В ТОМ ЧИСЛЕ	НАРУШЕНИЕ АВТОРСКИХ И СМЕЖНЫХ ПРАВ, ИЗОБРЕТАТЕЛЬСКИХ И ПАТЕНТНЫХ ПРАВ, СТ.146,147 УК РФ	2	9	-77,78	1	3	-66,67	0	2	-100,00	0	0	0,00	0	0	0,00	0	2	-100,00	100,00	60,00	40,00	0,07	0,28	-0,22																				
	ПОВЛЕЧЕНИЕ НЕСОВЕРШЕННОЛЕТНЕГО В СОВЕРШЕНИЕ ПРЕСТУПЛЕНИЯ ИЛИ АНТИОБЩЕСТВЕННЫХ ДЕЙСТВИЙ СТ.150, 151 УК	4	0	0,00	5	0	0,00	0	0	0,00	0	0	0,00	0	0	0,00	0	0	0,00	100,00	0,00	100,00	0,14	0,00	0,14																				
	ИЗ НИХ Ч.4 СТ.150 УК РФ	0	0	0,00	0	0	0,00	0	0	0,00	0	0	0,00	0	0	0,00	0	0	0,00	0,00	0,00	0,00	0,00	0,00	0,00																				
	НЕИСПОЛНЕНИЕ ОБЯЗАННОСТЕЙ ПО ВОСПИТАНИЮ НЕСОВЕРШЕННОЛЕТНЕГО, СТ.156 УК РФ	0	0	0,00	0	1	-100,00	0	0	0,00	0	0	0,00	0	0	0,00	0	0	0,00	0,00	100,00	-100,00	0,00	0,00	0,00																				
	ЗЛОСТНОЕ УКЛОНЕНИЕ ОТ УПЛАТЫ СРЕДСТВ НА СОДЕРЖАНИЕ ДЕТЕЙ ИЛИ НЕТРУДОСПОСОБНЫХ РОДИТЕЛЕЙ, СТ.157 УК РФ	159	165	-3,64	139	136	2,21	0	0	0,00	0	1	-100,00	1	0	0,00	1	1	0,00	99,29	99,27	0,02	5,42	5,20	0,23																				
	ХИЩЕНИЕ ЧУЖДОГО ИМУЩЕСТВА, СТ.158 УК	792	933	-15,11	499	488	2,25	399	463	-13,82	5	9	-44,44	12	4	200,00	416	476	-12,61	54,54	50,62	3,91	27,02	29,39	-2,36																				
	ИЗ НИХ ИЗНАСИЛОВАНИЕ СТ. СТ.159 - 159,6 УК	449	530	-15,28	90	68	32,35	370	395	-6,33	0	1	-100,00	6	5	20,00	376	401	-6,23	19,31	14,50	4,81	15,32	16,69	0,00																				
	ИЗ НИХ ИЗНАСИЛОВАНИЕ СТ. СТ.159 УК	409	477	-14,26	60	21	185,71	362	391	0,00	0	1	-100,00	6	5	20,00	368	397	-7,30	14,02	5,02	8,99	13,95	15,02	-1,07																				
	СОВЕРШЕНИЕ ИЛИ РАСТРАТЫ СТ.160 УК	24	24	0,00	16	16	0,00	2	1	100,00	1	0	0,00	1	1	0,00	4	2	100,00	80,00	88,89	-8,89	0,82	0,76	0,06																				
	ПОВРЕЖДЕНИЕ ЧУЖДОГО ИМУЩЕСТВА, СТ.161 УК	68	70	-2,86	53	62	-14,52	13	3	333,33	0	0	0,00	1	1	0,00	14	4	250,00	79,10	93,94	-14,83	2,32	2,20	0,12																				
В ТОМ ЧИСЛЕ	РАЗБОЯ СТ.162 УК	5	9	-44,44	4	11	-63,64	0	0	0,00	0	0	0,00	0	0	0,00	0	0	0,00	100,00	100,00	0,00	0,17	0,28	-0,11																				
	ВЫМОГАТЕЛЬСТВО СТ.163 УК	9	16	-43,75	6	6	0,00	5	6	-16,67	0	0	0,00	0	1	-100,00	5	7	-28,57	54,55	46,15	8,39	0,31	0,50	-0,20																				
	УМЫШЛЕННОЕ УНИЧТОЖЕНИЕ ИЛИ ПОВРЕЖДЕНИЕ ИМУЩЕСТВА, СОВЕРШЕННЫЕ ИЗ ХУЛИГАНСКИХ ПОБУЖДЕНИЙ, ПУТЕМ ПОДЖОГА, ВЗРЫВА ИЛИ ИНЫМ ОБЩЕОПАСНЫМ СПОСОБОМ ЛИБО ПОВЛЕКШЕЕ ПО НЕОСТОРОЖНОСТИ СМЕРТЬ ЧЕЛОВЕКА ИЛИ ИНЫЕ ТЯЖКИЕ ПОСЛЕДСТВИЯ, Ч.2 СТ.167 УК	14	2	600,00	2	3	-33,33	5	1	400,00	0	0	0,00	0	0	0,00	5	1	400,00	28,57	75,00	-46,43	0,48	0,06	0,41																				
	ИЗГОТОВЛЕНИЕ ИЛИ СБЫТ ПОДДЕЛЬНЫХ ДЕНЕГ ИЛИ ЦЕННЫХ БУМАГ СТ. 186 УК РФ	18	33	-45,45	0	0	0,00	2	11	-81,82	0	0	0,00	0	0	0,00	2	11	-81,82	0,00	0,00	0,00	0,61	1,04	-0,43																				
	БАНДИТИЗМ, СТ.209 УК	0	0	0,00	0	0	0,00	0	0	0,00	0	0	0,00	0	0	0,00	0	0	0,00	0,00	0,00	0,00	0,00	0,00	0,00																				
	ОРГАНИЗАЦИЯ ПРЕСТУПНОГО СООБЩЕСТВА (ПРЕСТУПНОЙ ОРГАНИЗАЦИИ) ИЛИ УЧАСТИЕ В НЕЙ (НЕЙ) СТ.210 УК	0	0	0,00	0	0	0,00	0	0	0,00	0	0	0,00	0	0	0,00	0	0	0,00	0,00	0,00	0,00	0,00	0,00	0,00																				
	ХУЛИГАНСТВО, СТ.213 УК	5	3	66,67	3	0	0,00	2	0	0,00	0	0	0,00	0	0	0,00	2	0	100,00	60,00	0,00	60,00	0,17	0,09	0,08																				
	НЕЗАКОННЫЕ ПРИОБРЕТЕНИЕ, ПЕРЕДАЧА, СБЫТ, ХРАНЕНИЕ, ПЕРЕВОЗКА ИЛИ НОШЕНИЕ ОРУЖИЯ, ЕГО ОСНОВНЫХ ЧАСТЕЙ, БОЕПРИПАСОВ, ВЗРЫВЧАТЫХ ВЕЩЕСТВ И ВЗРЫВНЫХ УСТРОЙСТВ СТ.222 УК	30	26	15,38	13	14	-7,14	2	4	-50,00	0	0	0,00	0	0	0,00	2	4	-50,00	86,67	77,78	8,89	1,02	0,82	0,20																				
	НЕЗАКОННОЕ ПРИОБРЕТЕНИЕ, ПЕРЕДАЧА, СБЫТ, ХРАНЕНИЕ, ПЕРЕВОЗКА ИЛИ НОШЕНИЕ ВВ И ВУ, СТ.222.1 УК РФ	7	12	-41,67	4	5	-20,00	0	0	0,00	0	0	0,00	0	0	0,00	0	0	0,00	100,00	100,00	0,00	0,24	0,38	-0,14																				
	НЕЗАКОННОЕ ИЗГОТОВЛЕНИЕ ОРУЖИЯ, СТ.223 УК РФ	4	6	-33,33	3	2	50,00	1	5	-80,00	0	0	0,00	0	0	0,00	1	5	-80,00	75,00	28,57	46,43	0,14	0,19	-0,05																				
В ТОМ ЧИСЛЕ	НЕЗАКОННЫЕ ПРИОБРЕТЕНИЕ, ХРАНЕНИЕ, ПЕРЕВОЗКА, ИЗГОТОВЛЕНИЕ, ПЕРЕРАБОТКА НАРКОТИЧЕСКИХ СРЕДСТВ, ПСИХОТРОПНЫХ ВЕЩЕСТВ ИЛИ ИХ АНАЛОГОВ, А ТАКЖЕ НЕЗАКОННОЕ ПРИОБРЕТЕНИЕ, ХРАНЕНИЕ, ПЕРЕВОЗКА РАСТЕНИЙ, СОДЕРЖАЩИХ НАРКОТИЧЕСКИЕ СРЕДСТВА ИЛИ ПСИХОТРОПНЫЕ ВЕЩЕСТВА, ЛИБО ИХ ЧАСТЕЙ, СОДЕРЖАЩИХ НАРКОТИЧЕСКИЕ СРЕДСТВА ИЛИ ПСИХОТРОПНЫЕ ВЕЩЕСТВА СТ. 228 УК РФ	116	106	9,43	128	116	10,34	5	3	66,67	3	2	50,00	3	2	50,00	11	7	57,14	92,09	94,31	-2,22	3,96	3,34	0,62																				
	НЕЗАКОННОЕ ПРОИЗВОДСТВО, СБЫТ ИЛИ ПЕРЕСЫЛКА НАРКОТИЧЕСКИХ СРЕДСТВ, ПСИХОТРОПНЫХ ВЕЩЕСТВ ИЛИ ИХ АНАЛОГОВ, А ТАКЖЕ НЕЗАКОННОЕ СБЫТ ИЛИ ПЕРЕСЫЛКА РАСТЕНИЙ, СОДЕРЖАЩИХ НАРКОТИЧЕСКИЕ СРЕДСТВА ИЛИ ПСИХОТРОПНЫЕ ВЕЩЕСТВА, ЛИБО ИХ ЧАСТЕЙ, СОДЕРЖАЩИХ НАРКОТИЧЕСКИЕ СРЕДСТВА ИЛИ ПСИХОТРОПНЫЕ ВЕЩЕСТВА СТ. 228.1 УК РФ	243	241	0,83	48	94	-48,94	141	74	90,54	2	2	0,00	1	5	-80,00	144	81	77,78	25,00	53,71	-28,71	8,29	7,59	0,70																				
	НАРУШЕНИЕ ПРАВИЛ ДОРОЖНОГО ДВИЖЕНИЯ И ЭКСПЛУАТАЦИИ ТРАНСПОРТНЫХ СРЕДСТВ СТ. 264 УК	18	21	-14,29	23	18	27,78	8	3	166,67	0	0	0,00	1	2	-50,00	9	5	80,00	71,88	78,26	-6,39	0,61	0,66	-0,05																				
	ИЗ НИХ ПОВЛЕКШЕЕ ПО НЕОСТОРОЖНОСТИ СМЕРТЬ ЧЕЛОВЕКА ИЛИ СМЕРТЬ ДВУХ И БОЛЕЕ ЛИЦ ЛИБО СОВЕРШЕННОЕ ЛИБО ЧАСТИЧНОЕ НАХОДИЛИСЯ В СОСТОЯНИИ ОПЬЯНЕНИЯ, ПОВЛЕКШЕЕ ПО НЕОСТОРОЖНОСТИ СМЕРТЬ ЧЕЛОВЕКА ИЛИ СМЕРТЬ ДВУХ ИЛИ БОЛЕЕ ЛИЦ Ч.4 Ч.3-6 СТ. 264 УК	7	5	40,00	6	2	200,00	2	2	0,00	0	0	0,00	1	1	0,00	3	3	0,00	66,67	40,00	26,67	0,24	0,16	0,08																				
	НАРУШЕНИЕ ПДД ЛИЦОМ, ПОДВЕРГНУТЫМ АДМИНИСТРАТИВНОМУ НАКАЗАНИЮ, СТ.264.1 УК РФ	70	87	-19,54	73	103	-29,13	0	0	0,00	1	2	-50,00	0	0	0,00	1	2	-50,00	98,65	98,10	0,55	2,39	2,74	-0,35																				
	ПРОТИВ ГОСУДАРСТВЕННОЙ ВЛАСТИ, ИНТЕРЕСОВ ГОСУДАРСТВЕННОЙ СЛУЖБЫ И СЛУЖБЫ В ОРГАНАХ МЕСТНОГО САМОУПРАВЛЕНИЯ (ГЛАВА 30 УК РФ)	25	17	47,06	25	11	127,27	0	1	-100,00	0	0	0,00	0	2	-100,00	0	3	-100,00	100,00	78,57	21,43	0,85	0,54	0,32																				
	ЗЛОУПОТРЕБЛЕНИЕ ДОЛЖНОСТНЫМИ ПОЛНОМОЧИЯМИ СТ. 285 УК РФ	8	3	166,67	9	4	125,00	0	0	0,00	0	0	0,00	0	2	-100,00	0	2	-100,00	100,00	66,67	33,33	0,27	0,09	0,18																				
	НЕЦЕЛЕСОВОЕ РАСХОДОВАНИЕ БЮДЖЕТНЫХ СРЕДСТВ, СРЕДСТВ ГОСУДАРСТВЕННЫХ ВНЕБЮДЖЕТНЫХ ФОНДОВ СТ. СТ. 285.1, 285.2 УК РФ	0	0	0,00	0	0	0,00	0	0	0,00	0	0	0,00	0	0	0,00	0	0	0,00	0,00	0,00	0,00	0,00	0,00	0,00																				
	ПРЕВЫШЕНИЕ ДОЛЖНОСТНЫХ ПОЛНОМОЧИЙ СТ. 286 УК РФ	1	1	0,00	0	0	0,00	0	0	0,00	0	0	0,00	0	0	0,00	0	0	0,00	0,00	0,00	0,00	0,03	0,03	0,00																				
	ПОЛУЧЕНИЕ ВЗЯТКИ СТ. 290 УК РФ	1	3	-66,67	2	0	0,00	0	0	0,00	0	0	0,00	0	0	0,00	0	0	0,00	100,00	0,00	100,00	0,03	0,09	-0,06																				
В ТОМ ЧИСЛЕ	ДАЧА ВЗЯТКИ СТ. 291 УК РФ	2	3	-33,33	2	1	100,00	0	0	0,00																																			

ХАРАКТЕРИСТИКА ЛИЦ, СОВЕРШИВШИХ ПРЕСТУПЛЕНИЯ

			ВСЕГО		ДИНА- МИКА +/-	В ТОМ ЧИСЛЕ								
						ЖЕНЩИН		ДИНА- МИКА +/-	НЕСОВЕРШЕН- НОЛЕТНИХ		ДИНА- МИКА +/-			
			ТГ	ПГ					ТГ	ПГ				
ВЫЯВЛЕНО ЛИЦ, СОВЕРШИВШИХ ПРЕСТУПЛЕНИЯ			1	1554	1692	-8,16	337	348	-3,16	62	53	16,98		
В Т О М Ч И С Л Е	УЧАЩИХСЯ		2	75	77	-2,60	8	9	-11,11	49	44	11,36		
	СТУДЕНТОВ		3	1	9	-88,89	0	3	-100,00	0	1	-100,00		
	ВОЕННОСЛУЖАЩИХ, ГРАЖДАНСКОГО ПЕРСОНАЛА ВОИНСКИХ ЧАСТЕЙ, УЧРЕЖДЕНИЙ ПРИ ИСПОЛНЕНИИ СЛУЖЕБНЫХ ОБЯЗАННОСТЕЙ, ГРАЖДАН В ПЕРИОД ПРОХОЖДЕНИЯ ВОЕННЫХ СБОРОВ		4	0	0	0,00	0	0	0,00	0	0	0,00		
	НЕ ИМЕЮЩИХ ПОСТОЯННОГО ИСТОЧНИКА ДОХОДА		5	941	1037	-9,26	208	206	0,97	9	5	80,00		
	БЕЗРАБОТНЫХ		6	26	23	13,04	5	7	-28,57	0	0	0,00		
	В СОСТАВЕ	ГРУППЫ ЛИЦ		7	11	9	22,22	1	3	-66,67	0	0	0,00	
		ГРУППЫ ЛИЦ ПО ПРЕДВАРИТЕЛЬНОМУ СГОВОРУ		8	138	87	58,62	25	11	127,27	24	18	33,33	
		ОРГАНИЗОВАННОЙ ГРУППОЙ ИЛИ ПРЕСТУПНЫМ СООБЩЕСТВОМ (ПРЕСТУПНОЙ ОРГАНИЗАЦИЕЙ)		9	8	4	100,00	2	2	0,00	0	0	0,00	
	В СОСТОЯНИИ ОПЬЯНЕНИЯ	АЛКОГОЛЬНОГО		10	508	629	-19,24	89	87	2,30	8	2	300,00	
		НАРКОТИЧЕСКОГО		11	4	20	-80,00	0	4	-100,00	0	0	0,00	
	РАНЕЕ СОВЕРШАВШИХ ПРЕСТУПЛЕНИЯ			12	943	1022	-7,73	166	149	11,41	20	19	5,26	
	ИЗ НИХ	РАНЕЕ СУДИМЫХ ЗА ПРЕСТУПЛЕНИЯ		13	448	477	-6,08	73	52	40,38	7	3	133,33	
		ПРИЗНАННЫЕ	РЕЦИДИВОМ		14	239	241	-0,83	28	22	27,27	0	0	0,00
			ОПАСНЫМ РЕЦИДИВОМ		15	18	30	-40,00	4	5	-20,00	0	0	0,00
			ОСОБО ОПАСНЫМ РЕЦИДИВОМ		16	16	24	-33,33	1	1	0,00	0	0	0,00
			НАХОДИВШИХСЯ ПОД СЛЕДСТВИЕМ С МЕРОЙ ПРЕСЕЧЕНИЯ, НЕ СВЯЗАННОЙ С АРЕСТОМ		17	10	26	-61,54	1	1	0,00	1	3	-66,67
		В ТЕЧЕНИИ 1 ГОДА ПОСЛЕ ОСВОБОЖДЕНИЯ		18	92	98	-6,12	12	6	100,00	0	0	0,00	
		ПОСЛЕ УСЛОВНО-ДОСРОЧНОГО ОСВОБОЖДЕНИЯ		19	12	10	20,00	1	0,00	0,00	0	0,00	0,00	
		ПОСЛЕ УСЛОВНОГО ОСУЖДЕНИЯ		20	64	41	56,10	7	3	133,33	2	2	0,00	

ПРЕСТУПЛЕНИЯ, СОВЕРШЕННЫЕ В ОБЩЕСТВЕННЫХ МЕСТАХ, НА ДОРОГАХ И ТРАССАХ ВНЕ НАСЕЛЕННЫХ ПУНКТОВ

			ИЗ ЧИСЛА ПРЕСТУПЛЕНИЙ, ЗАРЕГИСТРИРОВАННЫХ В ОТЧЕТНОМ ПЕРИОДЕ, СОВЕРШЕНО:												ПРЕДВАРИТЕЛЬНО РАССЛЕДОВАНО ПРЕСТУПЛЕНИЙ В ОТЧЕТНОМ ПЕРИОДЕ (ИЗ ЧИСЛА НАХОДЯЩИХСЯ В ПРОИЗВОДСТВЕ), СОВЕРШЕННЫХ:										
			В ОБЩЕСТ- ВЕННЫХ МЕСТАХ		ДИНА- МИКА +/-	УДЕЛЬНЫЙ ВЕС ОТ КОЛИЧЕСТВА ПРЕСТУПЛЕНИЙ ДАННОГО ВИДА, %	В ТОМ ЧИСЛЕ			НА ДОРОГАХ, ТРАССАХ ВНЕ НАСЕЛЕННЫХ ПУНКТОВ		ДИНА- МИКА +/-	УДЕЛЬНЫЙ ВЕС ОТ КОЛИЧЕСТВА ПРЕСТУПЛЕНИЙ ДАННОГО ВИДА, %	В ОБЩЕСТ- ВЕННЫХ МЕСТАХ		ДИНА- МИКА +/-	В ТОМ ЧИСЛЕ			НА ДОРОГАХ, ТРАССАХ ВНЕ НАСЕЛЕННЫХ ПУНКТОВ		ДИНА- МИКА +/-			
							НА УЛИЦАХ, ПЛОЩАДЯХ, В ПАРКАХ, СКВЕРАХ		ДИНА- МИКА +/-								УДЕЛЬНЫЙ ВЕС ОТ КОЛИЧЕСТВА ПРЕСТУПЛЕНИЙ ДАННОГО ВИДА, %	НА УЛИЦАХ, ПЛОЩАДЯХ, В ПАРКАХ, СКВЕРАХ					ДИНА- МИКА +/-		
			ТГ	ПГ			ТГ	ПГ		ТГ	ПГ			ТГ	ПГ			ТГ	ПГ	ТГ	ПГ			ТГ	ПГ
ВСЕГО			1	842	930	-9,46	28,73	440	444	-0,90	15,01	26	29	-10,34	0,89	590	650	-9,23	267	312	-14,42	23	29	-20,69	
В Т О М Ч И С Л Е	ТЯЖКИХ И ОСОБО ТЯЖКИХ		2	75	110	-31,82	13,84	54	82	-34,15	9,96	2	2	0,00	0,37	50	79	-36,71	31	54	-42,59	2	1	100,00	
	НЕБОЛЬШОЙ И СРЕДНЕЙ ТЯЖЕСТИ		3	767	820	-6,46	32,11	386	362	6,63	16,16	24	27	-11,11	1,00	540	571	-5,43	236	258	-8,53	21	28	-25,00	
	УБИЙСТВО И ПОКУШЕНИЕ НА УБИЙСТВО Ч. 3 СТ. 30, СТ. СТ. 105,106,107 УК РФ		4	1	1	0,00	8,33	1	1	0,00	8,33	0	0	0,00	0,00	0	1	-100,00	0	0	0,00	0	0	0,00	
	УМЫШЛЕННОЕ ПРИЧИНЕНИЕ ТЯЖКОГО ВРЕДА ЗДОРОВЬЮ СТ. 111 УК РФ		5	5	10	-50,00	16,13	1	8	-87,50	3,23	0	0	0,00	0,00	4	11	-63,64	4	9	-55,56	0	0	0,00	
	ИЗ НИХ	ПОВЛЕКШЕЕ ПО НЕОСТОРОЖНОСТИ СМЕРТЬ ПОТЕРПЕВШЕГО Ч. 4 СТ. 111 УК РФ	6	2	2	0,00	33,33	1	1	0,00	16,67	0	0	0,00	0,00	0	2	-100,00	0	1	-100,00	0	0	0,00	
	ИЗНАСИЛОВАНИЕ И ПОКУШЕНИЕ НА ИЗНАСИЛОВАНИЕ Ч. 3 СТ. 30, СТ. 131 УК РФ		7	0	0	0,00	0,00	0	0	0,00	0,00	0	0	0,00	0,00	0	0	0,00	0	0	0,00	0	0	0,00	
	ХИЩЕНИЕ ЧУЖОГО ИМУЩЕСТВА, СОВЕРШЕННОЕ В ВИДЕ:	КРАЖИ СТ. 158 УК РФ	8	373	438	-14,84	47,10	140	140	0,00	17,68	2	5	-60,00	0,25	262	252	3,97	71	61	16,39	1	0	0,00	
		ИЗ НИХ	ТРАНСПОРТНЫХ СРЕДСТВ*	9	13	11	18,18	3,49	13	11	18,18	9,29	0	2	-100,00	0,00	5	4	25,00	5	4	25,00	1	0	0,00
		ГРАБЕЖА СТ. 161 УК РФ		10	52	49	6,12	76,47	25	31	-19,35	36,76	0	0	0,00	0,00	41	44	-6,82	14	19	-26,32	0	0	0,00
		РАЗБОЯ СТ. 162 УК РФ		11	2	7	-71,43	40,00	0	4	-100,00	0,00	0	0	0,00	0,00	3	9	-66,67	1	3	-66,67	0	0	0,00
	ВЫМОГАТЕЛЬСТВО СТ. 163 УК РФ		12	2	1	100,00	22,22	1	0	0,00	11,11	0	0	0,00	0,00	1	1	0,00	1	0	0,00	0	0	0,00	
	ХУЛИГАНСТВО СТ. 213 УК РФ		13	5	3	66,67	100,00	2	1	100,00	40,00	0	0	0,00	0,00	3	0	0,00	2	0	0,00	0	0	0,00	
	НЕЗАКОННЫЕ ПРИОБРЕТЕНИЕ, ПЕРЕДАЧА, СБЫТ, ХРАНЕНИЕ, ПЕРЕВОЗКА ИЛИ НОШЕНИЕ ОРУЖИЯ, ЕГО ОСНОВНЫХ ЧАСТЕЙ, БОЕПРИПАСОВ, ВЗРЫВЧАТЫХ ВЕЩЕСТВ И ВЗРЫВНЫХ УСТРОЙСТВ СТ. 222 УК РФ		14	1	2	-50,00	3,33	1	2	-50,00	3,33	0	0	0,00	0,00	0	2	-100,00	0	2	-100,00	0	0	0,00	
	СВЯЗАННЫЕ С НЕЗАКОННЫМ ОБОРОТОМ НАРКОТИЧЕСКИХ СРЕДСТВ, ПСИХОТРОПНЫХ ВЕЩЕСТВ ИЛИ ИХ АНАЛОГОВ, СИЛЬНОДЕЙСТВУЮЩИХ ВЕЩЕСТВ		15	35	71	-50,70	9,59	30	52	-42,31	8,22	2	0	0,00	0,55	22	51	-56,86	15	38	-60,53	2	1	100,00	

* Удельный вес от числа зарегистрированных краж, совершенных в общественных местах, в том числе на улицах, площадях, парках, скверах, на дорогах, трассах, вне населенных пунктов

СОЦИАЛЬНО-КРИМИНОЛОГИЧЕСКАЯ ХАРАКТЕРИСТИКА ПРЕСТУПНОСТИ

КОЛИЧЕСТВО ПРЕДВАРИТЕЛЬНО РАССЛЕДОВАННЫХ ПРЕСТУПЛЕНИЙ В ОТЧЕТНОМ ПЕРИОДЕ (ИЗ ЧИСЛА НАХОДИВШИХСЯ В ПРОИЗВОДСТВЕ ИЛИ ЗАРЕГИСТРИРОВАННЫХ В ОТЧЕТНОМ ПЕРИОДЕ) СОВЕРШЕННЫХ		ВСЕГО		ДИНА- МИКА +/-, %	Удельный вес от расследованных прест %		ДИНА- МИКА +/-, %	В ТОМ ЧИСЛЕ ТЯЖКИЕ И ОСОБО ТЯЖКИЕ				
								ВСЕГО		ДИНА- МИКА +/-, %	Уд. вес от гр.1, %	
		ТГ	ПГ		ТГ	ПГ		ТГ	ПГ			
НЕСОВЕРШЕННОЛЕТНИМИ ИЛИ ПРИ ИХ СОУЧАСТИИ		65	64	1,56	3,83	3,60	0,23	6	10	-40,00	9,23	
РАНЕЕ СОВЕРШАВШИМИ ПРЕСТУПЛЕНИЯ		1064	1128	-5,67	62,66	63,44	-0,78	158	219	-27,85	14,85	
В ТОМ ЧИСЛЕ	РАНЕЕ СУДИМЫМИ	563	572	-1,57	33,16	32,17	0,99	99	146	-32,19	17,58	
В ГРУППЕ (ВСЕГО)		145	64	126,56	8,54	3,60	4,94	80	28	185,71	55,17	
В ТОМ ЧИСЛЕ	ГРУППОЙ ЛИЦ	6	3	100,00	0,35	0,17	0,18	1	3	-66,67	16,67	
	ГРУППОЙ ЛИЦ ПО ПРЕДВАРИ- ТЕЛЬНОМУ СГОВОРУ	75	55	36,36	4,42	3,09	1,32	15	19	-21,05	20,00	
	ОРГАНИЗОВАННОЙ ГРУППОЙ ИЛИ ПРЕСТУПНЫМ СООБЩЕСТВОМ	32	3	966,67	1,88	0,17	1,72	32	3	966,67	100,00	
	из них	организованной группой	32	2	1500,00	1,88	0,11	1,77	32	2	1500,00	100,00
		преступным сообществом (преступной организацией)	0	1	-100,00	0,00	0,06	-0,06	0	1	-100,00	0,00
В СОСТОЯНИИ ОПЬЯНЕНИЯ	АЛКОГОЛЬНОГО	515	644	-20,03	30,33	36,22	-5,89	59	78	-24,36	11,46	
	НАРКОТИЧЕСКОГО	6	18	-66,67	0,35	1,01	-0,66	2	14	-85,71	33,33	
	ТОКСИЧЕСКОГО	0	0	0,00	0,00	0,00	0,00	0	0	0,00	0,00	

ПРЕСТУПЛЕНИЯ, СВЯЗАННЫЕ С ИНОСТРАННЫМИ ГРАЖДАНАМИ И ЛИЦАМИ БЕЗ ГРАЖДАНСТВА

КОЛИЧЕСТВО ПРЕСТУПЛЕНИЙ, О КОТОРЫХ МАТЕРИАЛЫ И УГОЛОВНЫЕ ДЕЛА НАПРАВЛЕНЫ В СУД ЛИБО РАЗРЕШЕНЫ В ОТЧЕТНОМ ПЕРИОДЕ, СОВЕРШЕНЫ		ВСЕГО		ДИНАМИКА +/-, %	Удельный вес, %		
		ТГ	ПГ				
ИНОСТРАННЫМИ ГРАЖДАНАМИ И ЛИЦАМИ БЕЗ ГРАЖДАНСТВА		30	24	25	1,77	*	
В ТОМ ЧИСЛЕ	ГРАЖДАНАМИ ГОСУДАРСТВ - УЧАСТНИКОВ СНГ	28	21	33,33	1,65	*	
	ГРАЖДАНАМИ ГОСУДАРСТВ БАЛТИИ	0	0	0	2,00	*	
ГРАЖДАНАМИ РОССИИ, ПРОЖИВАЮЩИМИ НА ТЕРРИТОРИИ ГОСУДАРСТВ-УЧАСТНИКОВ СНГ И ГОСУДАРСТВ БАЛТИИ		0	0	0	0,00	*	
ЗАРЕГИСТРИРОВАНО В ОТЧЕТНОМ ПЕРИОДЕ ПРЕСТУПЛЕНИЙ В ОТНОШЕНИИ ИНОСТРАННЫХ ГРАЖДАН И ЛИЦ БЕЗ ГРАЖДАНСТВА		14	11	27,27	0,82	**	
В ТОМ ЧИСЛЕ	УГОЛОВНЫЕ ДЕЛА И МАТЕРИАЛЫ О КОТОРЫХ ЗАКОНЧЕНЫ РАССЛЕДОВАНИЕМ ЛИБО РАЗРЕШЕНЫ	1	1	0	0,06	**	

* От числа расследованных преступлений

** От числа зарегистрированных преступлений

СОСТОЯНИЕ И ДИНАМИКА ПРЕСТУПНОСТИ В МУРМАНСКОЙ ОБЛАСТИ

		ВСЕГО ЗАРЕГИСТРИ- РОВАНО ПРЕСТУПЛЕНИЙ	ДИНАМИКА +/-	ИЗ ЧИСЛА ПРЕСТУПЛЕНИЙ, ДЕЛА И МАТЕРИАЛЫ КОТОРЫХ НАХОДИЛИСЬ В ПРОИЗВОДСТВЕ					КОЭФФИЦИЕНТ ПРЕСТУПНОСТИ НА 1 ТЫС. ЧЕЛ.
				ВСЕГО ПРЕДВАРИ- ТЕЛЬНО РАССЛЕ- ДОВАНО	ДИНАМИКА +/-	ВСЕГО ПРИОСТА- НОВЛЕНО ПО П.1-3 Ч.1 СТ.208 УПК РФ	ДИНАМИКА +/-	РАСКРЫВАЕМОСТЬ, %	
ВСЕГО		2931	-7,69	1698	-4,50	1210	0,58	58,39	3,87
В ТОМ ЧИСЛЕ	ОКТЯБРЬСКИЙ ОКРУГ г. МУРМАНСКА	466	-14,02	263	4,37	207	-15,85	55,96	5,23
	ЛЕНИНСКИЙ ОКРУГ г. МУРМАНСКА	367	-18,81	208	-5,88	175	-1,13	54,31	3,89
	ПЕРВОМАЙСКИЙ ОКРУГ г. МУРМАНСКА	426	-11,62	212	-14,17	230	11,11	47,96	3,72
	КОЛЬСКИЙ РАЙОН	209	20,11	137	6,20	63	12,50	68,50	5,07
	г. МОНЧЕГОРСК	211	19,89	109	-6,03	91	21,33	54,50	4,60
	г. АПАТИТЫ	227	-0,87	107	-30,97	78	-1,27	57,84	4,03
	г. КИРОВСК	107	-19,55	60	-1,64	53	6,00	53,10	3,70
	г. ПОЛЯРНЫЕ ЗОРИ	41	-30,51	29	-48,21	12	-29,41	70,73	2,41
	КОВДОРСКИЙ РАЙОН	68	28,30	51	41,67	19	18,75	72,86	3,60
	г. ОЛЕНЕГОРСК	121	10,00	90	15,38	43	-21,82	67,67	4,05
	ЛОВОЗЕРСКИЙ РАЙОН	38	-7,32	12	-42,86	21	-4,55	36,36	3,48
	г. КАНДАЛАКША	150	-24,62	109	15,96	41	-18,00	72,67	3,35
	ТЕРСКИЙ РАЙОН	18	-41,94	15	-16,67	10	100,00	60,00	3,41
	ПЕЧЕНГСКИЙ РАЙОН	156	0,65	100	3,09	49	-10,91	67,11	4,19
	г. СЕВЕРОМОРСК	179	-4,28	106	-0,93	71	47,92	59,89	2,96
	г. ОСТРОВНОЙ	2	0,00	3	50,00	0	-100,00	100,00	1,05
	АЛЕКСАНДРОВСК	112	8,74	65	-12,16	39	30,00	62,50	2,49
	ЗАОЗЕРСК	28	40,00	18	100,00	6	20,00	75,00	2,80
	ВИДЯЕВО	5	-81,48	4	-20,00	2	-77,78	66,67	0,82

СОСТОЯНИЕ И ДИНАМИКА ТЯЖКИХ И ОСОБО ТЯЖКИХ ПРЕСТУПЛЕНИЙ В МУРМАНСКОЙ ОБЛАСТИ

		ВСЕГО ЗАРЕГИСТРИ- РОВАНО ПРЕСТУПЛЕНИЙ	ДИНАМИКА +/-	УДЕЛЬНЫЙ ВЕС ОТ ОБЩЕГО ЧИСЛА ЗАРЕГИСТРИ- РОВАННЫХ, %	ИЗ ЧИСЛА ПРЕСТУПЛЕНИЙ, ДЕЛА И МАТЕРИАЛЫ КОТОРЫХ НАХОДИЛИСЬ В ПРОИЗВОДСТВЕ					
					ВСЕГО ПРЕДВАРИ- ТЕЛЬНО РАССЛЕ- ДОВАНО	ДИНАМИКА +/-	РАСКРЫВАЕМОСТЬ, %	ВСЕГО ПРИОСТА- НОВЛЕНО ПО П.1-3 Ч.1 СТ.208 УПК РФ	ДИНАМИКА +/-	УДЕЛЬНЫЙ ВЕС ОТ ОБЩЕГО ЧИСЛА ПРИОСТАНОВЛЕН- НЫХ ПО П.1-3 Ч.1 СТ.208 УПК РФ, %
ВСЕГО		542	-11,29	18,49	253	-20,44	55,00	207	47,86	17,11
В ТОМ ЧИСЛЕ	ОКТЯБРЬСКИЙ ОКРУГ г. МУРМАНСКА	106	-22,06	22,75	39	-26,42	48,15	42	10,53	20,29
	ЛЕНИНСКИЙ ОКРУГ г. МУРМАНСКА	76	-30,91	20,71	41	-12,77	65,08	22	37,50	12,57
	ПЕРВОМАЙСКИЙ ОКРУГ г. МУРМАНСКА	72	-30,10	16,90	25	-40,48	31,25	55	189,47	23,91
	КОЛЬСКИЙ РАЙОН	42	23,53	20,10	14	-39,13	60,87	9	80,00	14,29
	г. МОНЧЕГОРСК	28	3,70	13,27	16	-15,79	57,14	12	0,00	13,19
	г. АПАТИТЫ	65	4,84	28,63	20	-57,45	50,00	20	42,86	25,64
	г. КИРОВСК	17	0,00	15,89	11	37,50	64,71	6	20,00	11,32
	г. ПОЛЯРНЫЕ ЗОРИ	9	-43,75	21,95	2	-87,50	50,00	2	0,00	16,67
	КОВДОРСКИЙ РАЙОН	12	140,00	17,65	8	60,00	72,73	3	0,00	15,79
	г. ОЛЕНЕГОРСК	15	0,00	12,40	25	150,00	75,76	8	-27,27	18,60
	ЛОВОЗЕРСКИЙ РАЙОН	4	-60,00	10,53	2	-33,33	33,33	4	-33,33	19,05
	г. КАНДАЛАКША	20	-28,57	13,33	18	63,64	85,71	3	50,00	7,32
	ТЕРСКИЙ РАЙОН	2	-33,33	11,11	0	-100,00	0,00	0	0,00	0,00
	ПЕЧЕНГСКИЙ РАЙОН	24	71,43	15,38	9	0,00	52,94	8	100,00	16,33
	г. СЕВЕРОМОРСК	29	81,25	16,20	10	0,00	50,00	10	150,00	14,08
	г. ОСТРОВНОЙ	1	0,00	50,00	1	0,00	100,00	0	0,00	0,00
	АЛЕКСАНДРОВСК	16	6,67	14,29	9	-18,18	75,00	3	0,00	7,69
	ЗАОЗЕРСК	4	0,00	14,29	3	200,00	100,00	0	-100,00	0,00
	ВИДЯЕВО	0	0,00	0,00	0	0,00	0,00	0	0,00	0,00

Мурманская область				КОЛИЧЕСТВО ПРЕСТУПЛЕНИЙ, ЗАРЕГИСТРИРОВАННЫХ В ОТЧЕТНОМ ПЕРИОДЕ		ДИНАМИКА +/-	РАСКРЫВАЕМОСТЬ, %		ДИНАМИКА +/-	
				ТГ	ПГ		ТГ	ПГ		
ВСЕГО				2931	3175	-7,69	58,39	59,64	-1,25	
В Т О М Ч И С Л Е	ОСОБО ТЯЖКИХ			198	222	-10,81	30,82	61,05	-30,23	
	ТЯЖКИХ			344	389	-11,57	66,24	75,37	-9,13	
	ЭКОНОМИЧЕСКОЙ НАПРАВЛЕННОСТИ			141	162	-12,96	81,48	63,16	18,32	
	КОРРУПЦИОННОЙ НАПРАВЛЕННОСТИ			40	40	0,00	97,87	72,73	25,14	
	СОВЕРШЕННЫХ В СФЕРЕ ЖЖХ			7	4	75,00	25,00	0,00	25,00	
	СВЯЗАННЫХ С ОБОРОНО-ПРОМЫШЛЕННЫМ КОМПЛЕКСОМ			3	3	0,00	100,00	100,00	0,00	
	СВЯЗАННЫХ С НЕЗАКОННЫМ ОБОРОТОМ	НАРКОТИЧЕСКИХ СРЕДСТВ, ПСИХОТРОПНЫХ И СИЛЬНОДЕЙСТВУЮЩИХ ВЕЩЕСТВ			365	350	4,29	52,99	70,53	-17,54
		ОРУЖИЯ			42	46	-8,70	76,92	70,00	6,92
	С ИСПОЛЬЗОВАНИЕМ ОРУЖИЯ			2	9	-77,78	77,78	100,00	-22,22	
	В Т.Ч.	ОГНЕСТРЕЛЬНОГО			2	1	100,00	66,67	100,00	-33,33
	УБИЙСТВО И ПОКУШЕНИЕ НА УБИЙСТВО СТ.СТ. 30, 105,106,107 УК РФ			12	21	-42,86	75,00	73,33	1,67	
	УМЫШЛЕННОЕ ПРИЧИНЕНИЕ ТЯЖКОГО ВРЕДА ЗДОРОВЬЮ СТ.111 УК РФ			31	40	-22,50	90,48	95,83	-5,35	
	ИЗ НИХ	ПОВЛЕКШЕЕ ПО НЕОСТОРОЖНОСТИ СМЕРТЬ ПОТЕРПЕВШЕГО Ч.4 СТ.111 УК РФ			6	7	-14,29	71,43	90,00	-18,57
	УМЫШЛЕННОЕ ПРИЧИНЕНИЕ СРЕДНЕЙ ТЯЖЕСТИ ВРЕДА ЗДОРОВЬЮ, СТ.112 УК РФ			52	31	67,74	74,55	61,11	13,44	
	УМЫШЛЕННОЕ ПРИЧИНЕНИЕ ЛЕГКОГО ВРЕДА ЗДОРОВЬЮ, СТ.115 УК РФ			104	77	35,06	87,01	82,80	4,21	
	ПОБОИ, СТ.116 УК РФ			25	26	-3,85	37,50	83,78	-46,28	
	УГРОЗА УБИЙСТВОМ, СТ.119 УК РФ			68	79	-13,92	97,10	91,01	6,09	
	ИЗНАСИЛОВАНИЕ И ПОКУШЕНИЕ НА ИЗНАСИЛОВАНИЕ СТ.30, 131 УК РФ			1	2	-50,00	100,00	0,00	100,00	
	ПОЛОВОЕ СНОШЕНИЕ И ИНЫЕ ДЕЙСТВИЯ СЕКСУАЛЬНОГО ХАРАКТЕРА С ЛИЦОМ, НЕ ДОСТИГШИМ 16-ТИ ЛЕТ, СТ.134 УК РФ			5	7	-28,57	100,00	100,00	0,00	
	НАРУШЕНИЕ АВТОРСКИХ И СМЕЖНЫХ ПРАВ, ИЗОБРЕТАТЕЛЬСКИХ И ПАТЕНТНЫХ ПРАВ, СТ.146,147 УК РФ			2	9	-77,78	100,00	60,00	40,00	
	ВОВЛЕЧЕНИЕ НЕСОВЕРШЕННОЛЕТНЕГО В СОВЕРШЕНИЕ ПРЕСТУПЛЕНИЯ ИЛИ АНТИОБЩЕСТВЕННЫХ ДЕЙСТВИЙ СТ.150, 151 УК			4	0	0,00	100,00	0,00	100,00	
	ИЗ НИХ	Ч.4 СТ.150 УК РФ			0	0	0,00	0,00	0,00	0,00
	НЕИСПОЛНЕНИЕ ОБЯЗАННОСТЕЙ ПО ВОСПИТАНИЮ НЕСОВЕРШЕННОЛЕТНЕГО, СТ.156 УК РФ			0	0	0,00	0,00	100,00	-100,00	
ЗЛОСТНОЕ УКЛОНЕНИЕ ОТ УПЛАТЫ СРЕДСТВ НА СОДЕРЖАНИЕ ДЕТЕЙ ИЛИ НЕТРУДОСПОСОБНЫХ РОДИТЕЛЕЙ, СТ.157 УК РФ			159	165	-3,64	99,29	99,27	0,02		
ХИЩЕНИЕ ЧУЖОГО ИМУЩЕСТВА СОВЕРШЕННОЕ ПУТЕМ:	КРАЖИ СТ.158 УК			792	933	-15,11	54,54	50,62	3,92	
	МОШЕННИЧЕСТВА СТ. СТ.159 - 159.6 УК			449	530	-15,28	19,31	14,50	4,81	
	ИЗ НИХ	МОШЕННИЧЕСТВА СТ. 159 УК		409	477	-14,26	14,02	5,02	9,00	
	ПРИСВОЕНИЕ ИЛИ РАСТРАТЫ,СТ.160 УК			24	24	0,00	80,00	88,89	-8,89	
	ГРАБЕЖА,СТ.161 УК			68	70	-2,86	79,10	93,94	-14,84	
	РАЗБОЯ СТ.162 УК			5	9	-44,44	100,00	100,00	0,00	
ВЫМОГАТЕЛЬСТВО СТ.163 УК			9	16	-43,75	54,55	46,15	8,40		
УМЫШЛЕННОЕ УНИЧТОЖЕНИЕ ИЛИ ПОВРЕЖДЕНИЕ ИМУЩЕСТВА, СОВЕРШЕННЫЕ ИЗ ХУЛИГАНСКИХ ПОБУЖДЕНИЙ, ПУТЕМ ПОДЖОГА, ВЗРЫВА ИЛИ ИНЫМ ОБЩЕОПАСНЫМ СПОСОБОМ ЛИБО ПОВЛЕКШИЕ ПО НЕОСТОРОЖНОСТИ СМЕРТЬ ЧЕЛОВЕКА ИЛИ ИНЫЕ ТЯЖКИЕ ПОСЛЕДСТВИЯ, Ч.2 СТ.167 УК			14	2	600,00	28,57	75,00	-46,43		
ИЗГОТОВЛЕНИЕ ИЛИ СБЫТ ПОДДЕЛЬНЫХ ДЕНЕГ ИЛИ ЦЕННЫХ БУМАГ СТ. 186 УК РФ			18	33	-45,45	0,00	0,00	0,00		
БАНДИТИЗМ, СТ.209 УК			0	0	0,00	0,00	0,00	0,00		
ОРГАНИЗАЦИЯ ПРЕСТУПНОГО СООБЩЕСТВА (ПРЕСТУПНОЙ ОРГАНИЗАЦИИ) ИЛИ УЧАСТИЕ ВНЕМ (НЕЙ) СТ.210 УК			0	0	0,00	0,00	0,00	0,00		
ХУЛИГАНСТВО, СТ.213 УК			5	3	66,67	60,00	0,00	60,00		
НЕЗАКОННОЕ ПРИОБРЕТЕНИЕ, ПЕРЕДАЧА, СБЫТ, ХРАНЕНИЕ, ПЕРЕВОЗКА ИЛИ НОШЕНИЕ ОРУЖИЯ, ЕГО ОСНОВНЫХ ЧАСТЕЙ, БОЕПРИПАСОВ, ВЗРЫВЧАТЫХ ВЕЩЕСТВ И ВЗРЫВНЫХ УСТРОЙСТВ СТ.222 УК			30	26	15,38	86,67	77,78	8,89		
НЕЗАКОННОЕ ПРИОБРЕТЕНИЕ, ПЕРЕДАЧА, СБЫТ, ХРАНЕНИЕ, ПЕРЕВОЗКА ИЛИ НОШЕНИЕ ВВ И ВУ, СТ.222.1 УК РФ			7	12	-41,67	100,00	100,00	0,00		
НЕЗАКОННОЕ ИЗГОТОВЛЕНИЕ ОРУЖИЯ, СТ.223 УК РФ			4	6	-33,33	75,00	28,57	46,43		
СТ. 228 УК РФ			116	106	9,43	92,09	94,31	-2,22		
СТ. 228.1 УК РФ			243	241	0,83	25,00	53,71	-28,71		
НАРУШЕНИЕ ПРАВИЛ ДОРОЖНОГО ДВИЖЕНИЯ И ЭКСПЛУАТАЦИИ ТРАНСПОРТНЫХ СРЕДСТВ СТ. 264 УК			18	21	-14,29	71,88	78,26	-6,38		
ИЗ НИХ	ПОВЛЕКШЕЕ ПО НЕОСТОРОЖНОСТИ СМЕРТЬ ЧЕЛОВЕКА ИЛИ СМЕРТЬ ДВУХ И БОЛЕЕ ЛИЦ Ч.4,3-6 СТ. 264 УК			7	5	40,00	66,67	40,00	26,67	
НАРУШЕНИЕ ПДД ЛИЦОМ, ПОДВЕРГНУТЫМ АДМИНИСТРАТИВНОМУ НАКАЗАНИЮ, СТ.264.1 УК РФ			70	87	-19,54	98,65	98,10	0,55		
ПРОТИВ ГОСУДАРСТВЕННОЙ ВЛАСТИ, ИНТЕРЕСОВ ГОСУДАРСТВЕННОЙ СЛУЖБЫ И СЛУЖБЫ В ОРГАНАХ МЕСТНОГО САМОУПРАВЛЕНИЯ (ГЛАВА 30 УК РФ)			25	17	47,06	100,00	78,57	21,43		
В ТОМ ЧИСЛЕ	ЗЛОУПОТРЕБЛЕНИЕ ДОЛЖНОСТНЫМИ ПОЛНОМОЧИЯМИ СТ. 285 УК РФ			8	3	166,67	100,00	66,67	33,33	
	НЕЦЕЛЕВОЕ РАСХОДОВАНИЕ БЮДЖЕТНЫХ СРЕДСТВ, СРЕДСТВ ГОСУДАРСТВЕННЫХ ВНЕБЮДЖЕТНЫХ ФОНДОВ СТ.СТ. 285.1, 285.2 УК РФ			0	0	0,00	0,00	0,00	0,00	
	ПРЕВЫШЕНИЕ ДОЛЖНОСТНЫХ ПОЛНОМОЧИЙ СТ. 286 УК РФ			1	1	0,00	0,00	0,00	0,00	
	ПОЛУЧЕНИЕ ВЗЯТКИ СТ. 290 УК РФ			1	3	-66,67	100,00	0,00	100,00	
	ДАЧА ВЗЯТКИ СТ. 291 УК РФ			2	3	-33,33	100,00	100,00	0,00	
	ПОСРЕДНИЧЕСТВО ВО ВЗЯТОЧНИЧЕСТВЕ СТ. 291.1 УК РФ			0	0	0,00	0,00	0,00	0,00	
	МЕЛКОЕ ВЗЯТОЧНИЧЕСТВО, СТ.291.2 УК РФ			0	3	-100,00	0,00	100,00	-100,00	
	СЛУЖЕБНЫЙ ПОДЛОГ СТ. 292 УК РФ			13	4	225,00	100,00	100,00	0,00	
	ПОДДЕЛКА, ИЗГОТОВЛЕНИЕ ИЛИ СБЫТ ПОДДЕЛЬНЫХ ДОКУМЕНТОВ, ГОСУДАРСТВЕННЫХ НАГРАД, ШТАМПОВ, ПЕЧАТЕЙ, БЛАНКОВ СТ.327 УК			165	283	-41,70	53,19	63,37	-10,18	
ПРЕСТУПЛЕНИЯ СОВЕРШЕНЫ:				0		УД.ВЕС				
НЕСОВЕРШЕН-НОЛЕТНИМИ ИЛИ ПРИ ИХ СОУЧАСТИИ			65	64	1,56	3,83	3,6	0,23		
РАНЕЕ СОВЕРШАВШИМИ ПРЕСТУПЛЕНИЯ			1064	1128	-5,67	62,66	63,44	-0,78		
В ГРУППЕ (ВСЕГО)			113	61	85,25	6,65	3,43	3,22		
В Т.Ч.	В СОСТАВЕ ОГ И ПО			32	3	966,67	-	-	-	
В СОСТОЯНИИ АЛКОГОЛЬНОГО ОПЬЯНЕНИЯ			515	644	-20,03	30,33	36,22	-5,89		
В ОБЩЕСТВЕННЫХ МЕСТАХ			842	930	-9,46	28,73	29,29	-0,56		
В Т.Ч.	НА УЛИЦАХ			440	444	-0,90	15,01	13,98	1,03	

СВЕДЕНИЯ О СОСТОЯНИИ ПРЕСТУПНОСТИ

в целом по Российской Федерации и Северо-Западному федеральному округу

	ВСЕГО ПО РОССИИ	СЕВЕРО-ЗАПАДНЫЙ ФЕД. ОКР.	МУРМАНСКАЯ ОБЛАСТЬ	АРХАНГЕЛЬСКАЯ ОБЛ. (без А.О.)	РЕСПУБЛИКА КАРЕЛИЯ	ВОЛОГОДСКАЯ ОБЛАСТЬ	РЕСПУБЛИКА КОМИ	НОВГОРОДСКАЯ ОБЛАСТЬ	ПСКОВСКАЯ ОБЛАСТЬ	КАЛИНИНГРАДСКАЯ ОБЛ.	Г. САНКТ-ПЕТЕРБУРГ	ЛЕНИНГРАДСКАЯ ОБЛАСТЬ
ВСЕГО ЗАРЕГ. ПРЕСТУПЛЕНИЙ	483415	44484	2931	4336	2924	4343	3832	2554	1908	3693	12887	4868
Прирост +/- (%)	-2,4	0,0	-7,7	-8,6	0,0	-13,4	-11,2	-5,2	-7,8	12,0	6,7	21,9
ВСЕГО РАССЛЕДОВАНО	278368	24443	1698	2457	1445	2600	2392	1434	1175	1730	6780	2578
Прирост +/- (%)	-0,9	-3,1	-4,5	-2,2	-5,3	-12,3	-6,5	-8,7	-0,2	0,2	3,7	-7,5
ВСЕГО ПРИОСТАНОВЛЕНО	174231	16351	1210	1283	863	1567	1186	519	559	1993	5441	1687
Прирост +/- (%)	2,6	5,3	0,6	-6,9	-9,0	-18,0	-24,9	-23,0	-6,5	49,2	15,3	48,5
Раскрываемость (%)	61,5	59,9	58,4	65,7	62,6	62,4	66,9	73,4	67,8	46,5	55,5	60,4
В Т.Ч. ТЯЖКИЕ И ОСОБО ТЯЖ.	112732	11722	542	820	540	725	592	562	563	700	4979	1663
Прирост +/- (%)	-2,8	-2,9	-11,3	-16,1	-13,7	-13,5	-24,1	4,1	13,3	0,3	-2,3	21,7
Доля от всех	23,3	26,4	18,5	18,9	18,5	16,7	15,4	22,0	29,5	19,0	38,6	34,2
РАССЛЕД. ТЯЖ. И ОС. ТЯЖ.	56422	5131	253	462	222	395	355	272	256	273	1966	659
Прирост +/- (%)	-2,4	-3,2	-20,4	-0,6	-11,2	-22,9	-9,2	-20,7	-1,2	-0,7	14,0	-10,7
ПРИОСТАНОВ. ТЯЖ. И ОС. ТЯЖ.	36065	4836	207	157	111	267	174	58	116	390	2634	717
Прирост +/- (%)	0,4	5,7	47,9	-13,3	-15,9	-24,6	-11,7	-30,1	9,4	38,8	4,1	26,0
Раскрываемость (%)	61,0	51,5	55,0	74,6	66,7	59,7	67,1	82,4	68,8	41,2	42,7	47,9
УБИЙСТВА С ПОКУШЕНИЯМИ	2403	222	12	35	16	20	18	10	12	13	48	37
Прирост +/- (%)	-10,8	-8,3	-42,9	-10,3	6,7	66,7	5,9	-16,7	71,4	18,2	-33,3	12,1
Раскрываемость (%)	96,4	94,5	75,0	100,0	100,0	100,0	100,0	100,0	100,0	100,0	89,4	89,7
УПТВЗ	6095	509	31	56	36	68	61	24	30	37	101	63
Прирост +/- (%)	-9,7	-13,0	-22,5	-16,4	-16,3	9,7	-38,4	-20,0	15,4	27,6	-15,8	-1,6
Раскрываемость (%)	98,3	97,3	71,4	100,0	100,0	100,0	100,0	0,0	100,0	100,0	100,0	100,0
ИЗНАСИЛОВАНИЯ С ПОКУШЕН.	678	49	1	4	1	0	8	7	1	6	15	6
Прирост +/- (%)	-10,3	-16,9	-50,0	-60,0	-80,0	-100,0	33,3	250,0	-66,7	500,0	-21,1	50,0
Раскрываемость (%)	99,3	100,0	100,0	100,0	100,0	100,0	100,0	100,0	100,0	100,0	100,0	100,0
РАЗБОИ	1931	238	5	17	12	9	6	6	9	18	122	34
Прирост +/- (%)	-16,4	-0,8	-44,4	-52,8	-7,7	28,6	-53,8	0,0	-18,2	-5,3	34,1	-2,9
Раскрываемость (%)	84,0	80,9	100,0	100,0	88,9	88,9	83,3	100,0	100,0	76,2	74,8	75,6
ГРАБЕЖИ	12456	1374	68	161	106	108	98	82	32	100	471	142
Прирост +/- (%)	-10,7	-10,6	-2,9	-1,2	-5,4	-28,5	-31,0	3,8	-28,9	-23,7	-10,3	19,3
Раскрываемость (%)	72,3	75,8	79,1	80,5	81,1	82,9	91,4	96,6	84,8	66,0	63,6	83,2
КРАЖИ	162894	15526	792	1428	1111	1456	1012	897	619	1594	4585	1965
Прирост +/- (%)	-5,5	-2,9	-15,1	-20,2	4,2	-24,8	-20,6	-16,4	-14,1	14,8	7,9	30,7
Доля от всех	33,7	34,9	27,0	32,9	38,0	33,5	26,4	35,1	32,4	43,2	35,6	40,4
Раскрываемость (%)	43,6	44,5	54,5	50,4	51,6	53,1	59,7	62,5	54,8	33,8	34,0	40,4
в т.ч. КВАРТИРНЫЕ КРАЖИ	12752	1257	30	100	38	120	63	110	124	149	282	236
Динамика	-13,5	-12,9	36,4	-49,7	-36,7	4,3	-30,8	-7,6	17,0	-7,5	-13,8	-2,5
% раскрытых	57,0	53,2	73,9	75,0	66,7	76,1	64,3	88,4	76,3	42,7	33,7	36,9
МОШЕННИЧЕСТВА	56137	4762	449	582	392	589	596	348	148	393	982	260
Динамика	2,6	2,3	-15,3	-8,1	-5,5	12,6	-7,0	-16,5	-40,1	31,9	34,3	30,7
% раскрытых	33,3	24,4	19,3	25,4	23,0	17,1	24,1	27,5	19,5	19,0	30,5	28,4
ХУЛИГАНСТВА	454	57	5	6	4	4	3	0	1	4	19	11
Прирост +/- (%)	-7,0	-10,9	66,7	20,0	-42,9	-63,6	-50,0	-100,0	-50,0	300,0	35,7	22,2
Раскрываемость (%)	55,8	69,5	60,0	100,0	75,0	75,0	50,0	0,0	0,0	50,0	66,7	85,7
СВЯЗ.С НЕЗ.ОБ.НАРКОТИКОВ	53299	5363	365	255	231	262	166	186	170	220	3001	495
Прирост +/- (%)	-0,8	-3,4	4,3	-3,4	-14,4	-14,7	-21,3	17,0	19,7	-2,2	-6,1	21,3
Доля от всех	11,0	12,1	12,5	5,9	7,9	6,0	4,3	7,3	8,9	6,0	23,3	10,2
В Т.Ч. СБЫГ	28827	3313	243	116	180	161	113	143	124	117	1780	330
Прирост +/- (%)	8,6	4,5	0,8	1,8	-6,7	-13,4	-20,4	49,0	148,0	4,5	-0,8	46,0
Доля от прест.связ.с наркотиками	54,1	61,8	66,6	45,5	77,9	61,5	68,1	76,9	72,9	53,2	59,3	66,7
СВЯЗ.С НЕЗ.ОБ.ОРУЖИЯ	7851	501	42	56	48	66	40	23	39	51	58	75
Прирост +/- (%)	-12,0	-1,6	-8,7	-3,4	-2,0	43,5	-28,6	-46,5	39,3	-40,0	28,9	56,3
С ПРИМЕНЕНИЕМ ОРУЖИЯ	1205	95	2	14	6	21	5	12	10	6	9	9
Динамика	-6,4	4,4	100,0	-17,6	-50,0	40,0	-44,4	300,0	0,0	50,0	-10,0	-10,0
Раскрываемость (%)	70,5	83,0	66,7	81,8	100,0	68,8	100,0	100,0	50,0	100,0	100,0	80,0
ВЫЯВЛ.ПРЕСТ.ЭКОНОМ.НАПР.	38235	2862	141	280	152	205	252	157	189	205	1005	254
Прирост +/- (%)	2,9	8,2	-13,0	6,1	21,6	-9,7	-8,0	35,3	11,2	2,0	16,7	8,1
Доля от всех	7,9	6,4	4,8	6,5	5,2	4,7	6,6	6,1	9,9	5,6	7,8	5,2
ВЗЯТОЧНИЧЕСТВО	2192	150	3	12	18	1	40	10	6	6	38	16
Динамика	10,8	-24,2	-50,0	-7,7	-45,5	-98,0	471,4	25,0	500,0	-76,9	-17,4	100,0
СОВЕРШ.В ОБЩЕСТВ. МЕСТАХ	156007	14033	842	1243	1086	1244	964	702	522	1016	5021	1344
Прирост +/- (%)	-5,2	-1,5	-9,5	-2,4	1,7	-17,8	-3,7	-15,5	-7,4	6,3	1,8	20,0
Доля от всех зарегистрирован.	32,3	31,5	28,7	28,7	37,1	28,6	25,2	27,5	27,4	27,5	39,0	27,6
В Т.Ч. НА УЛИЦАХ	90711	8136	440	664	602	675	549	396	315	658	2900	909
Прирост +/- (%)	-9,0	-5,9	-0,9	-11,9	-3,1	-25,8	-13,7	-16,5	-10,8	-1,9	-4,2	24,2
Доля от всех зарегистрирован.	18,8	18,3	15,0	15,3	20,6	15,5	14,3	15,5	16,5	17,8	22,5	18,7
НЕСОВЕРШЕННОЛЕТНИМИ	9953	1057	65	131	127	103	95	69	41	152	170	97
Прирост +/- (%)	4,7	2,8	1,6	-19,1	11,4	-11,2	-16,7	43,8	-33,9	61,7	29,8	-9,3
Доля от расследованных	3,6	4,3	3,8	5,3	8,8	4,0	4,0	4,8	3,5	8,8	2,5	3,8
РАНЕЕ СОВЕРШАВШИМИ	158999	13426	1064	1404	987	1748	1615	782	720	1005	2842	1189
Прирост +/- (%)	-0,4	-4,9	-5,7	0,6	1,6	-8,7	-5,1	-12,8	-0,3	-6,7	-4,3	-8,7
Доля от расследованных	57,1	54,9	62,7	57,1	68,3	67,2	67,5	54,5	61,3	58,1	41,9	46,1
ГРУППОЙ ЛИЦ (ВСЕГО)	26211	2176	113	299	120	245	174	167	100	103	497	341
Прирост +/- (%)	6,9	4,1	85,2	-21,5	-28,1	12,4	-4,9	3,1	-39,4	-1,9	40,4	20,9
Доля от расследованных	9,4	8,9	6,7	12,2	8,3	9,4	7,3	11,6	8,5	6,0	7,3	13,2
В СОСТОЯНИИ АЛК.ОПЬЯНЕНИЯ	91935	7760	515	1069	634	1134	1099	540	461	587	908	752
Прирост +/- (%)	-7,8	-10,3	-20,0	-4,5	-13,9	-22,5	-16,2	-15,2	2,4	12,9	-1,5	-5,6
Доля от расследованных	33,0	31,7	30,3	43,5	43,9	43,6	45,9	37,7	39,2	33,9	13,4	29,2
КОЭФФИЦИЕНТ ПРЕСТУПНОСТИ Кол-во преступлений на 1 тыс. чел.	3,3	3,2	3,9	3,9	4,7	3,7	4,5	4,2	3,0	3,7	2,4	2,7