

ПРОКУРАТУРА МУРМАНСКОЙ ОБЛАСТИ
ОТДЕЛ ПРАВОВОЙ СТАТИСТИКИ

СОСТОЯНИЕ
ПРЕСТУПНОСТИ
В МУРМАНСКОЙ ОБЛАСТИ

за январь – февраль 2018 года

Мурманск

СОДЕРЖАНИЕ

КРАТКАЯ ХАРАКТЕРИСТИКА ПРЕСТУПНОСТИ В МУРМАНСКОЙ ОБЛАСТИ.....	3
ГРАФИЧЕСКОЕ ПРЕДСТАВЛЕНИЕ ДАННЫХ О СОСТОЯНИИ ПРЕСТУПНОСТИ В МУРМАНСКОЙ ОБЛАСТИ.....	7
ОБЩИЕ СВЕДЕНИЯ О СОСТОЯНИИ ПРЕСТУПНОСТИ	15
СВЕДЕНИЯ О ПРЕСТУПЛЕНИЯХ, ПРЕДВАРИТЕЛЬНО РАССЛЕДОВАННЫХ СУБЪЕКТАМИ УЧЕТА	16
СВЕДЕНИЯ О ЗАРЕГИСТРИРОВАННЫХ ПРЕСТУПЛЕНИЯХ ПО ОТДЕЛЬНЫМ ВИДАМ	17
ХАРАКТЕРИСТИКА ЛИЦ, СОВЕРШИВШИХ ПРЕСТУПЛЕНИЯ	18
ПРЕСТУПЛЕНИЯ, СОВЕРШЕННЫЕ В ОБЩЕСТВЕННЫХ МЕСТАХ, НА ДОРОГАХ И ТРАССАХ ВНЕ НАСЕЛЕННЫХ ПУНКТОВ.....	19
СОЦИАЛЬНО-КРИМИНОЛОГИЧЕСКАЯ ХАРАКТЕРИСТИКА ПРЕСТУПНОСТИ.....	20
ПРЕСТУПЛЕНИЯ, СВЯЗАННЫЕ С ИНОСТРАННЫМИ ГРАЖДАНАМИ И ЛИЦАМИ БЕЗ ГРАЖДАНСТВА.....	20
СОСТОЯНИЕ И ДИНАМИКА ПРЕСТУПНОСТИ В МУРМАНСКОЙ ОБЛАСТИ	21
СОСТОЯНИЕ И ДИНАМИКА ТЯЖКИХ И ОСОБО ТЯЖКИХ ПРЕСТУПЛЕНИЙ В МУРМАНСКОЙ ОБЛАСТИ	22
СВЕДЕНИЯ О ЗАРЕГИСТРИРОВАННЫХ ПРЕСТУПЛЕНИЯХ В МУРМАНСКОЙ ОБЛАСТИ	23
СВЕДЕНИЯ О СОСТОЯНИИ ПРЕСТУПНОСТИ В ЦЕЛОМ ПО РОССИЙСКОЙ ФЕДЕРАЦИИ И СЕВЕРО-ЗАПАДНОМУ ФЕДЕРАЛЬНОМУ ОКРУГУ	24

КРАТКАЯ ХАРАКТЕРИСТИКА ПРЕСТУПНОСТИ В МУРМАНСКОЙ ОБЛАСТИ

В Мурманской области зарегистрировано 1 915 преступлений, что на 93 или 4,6% меньше, чем в аналогичном периоде прошлого года.

Снижение регистрации преступлений наблюдается практически во всех административно-территориальных образованиях, за исключением г. Мончегорска (+33%), Оленегорска (+17,6%), Североморска (+2,6%), Кольского (+20,3%), ЗАТО Александровск (+10,9%), ЗАТО Заозерск (+110%).

В ЗАТО г. Островной (1) количество регистрируемых преступлений не изменилось и осталось на уровне аналогичного периода прошлого года.

Коэффициент преступности (количество преступлений на 1 тыс. населения) в среднем по области составляет 2,5.

Среди административно-территориальных образований коэффициент преступности существенно выше среднеобластного уровня в Октябрьском (3,4), Ленинском (2,6) административных округах г. Мурманска, г. Мончегорске (3,2), Апатиты (2,8), Оленегорске (2,9), Кольском районе (3,5).

Количество тяжких и особо тяжких преступлений уменьшилось на 4% (с 371 до 356), их удельный вес увеличился на 0,1% и составил 18,6%.

Увеличение регистрации данного вида преступлений наблюдается в г. Оленегорске (+22,2%, с 9 до 11), Североморске (+130%, с 10 до 23), Кольском (+63,2%, с 19 до 31), Ковдорском (+100%, с 3 до 6), Печенгском (+42,9%, с 7 до 10), ЗАТО Александровск (+133,3%, с 6 до 14), ЗАТО г. Заозерск (+100%, с 0 до 3).

В г. Мончегорске (19), Кировске (11) количество тяжких и особо тяжких преступлений не изменилось и осталось на уровне аналогичного периода прошлого года.

В ЗАТО Островной и ЗАТО Видяево тяжкие и особо тяжкие преступления не регистрировались как и в аналогичном периоде прошлого года.

Количество лиц, погибших в результате преступных посягательств, не изменилось и осталось на уровне аналогичного периода прошлого года (31), здоровью которых причинен тяжкий вред, снизилось на 14,6%.

В общем массиве зарегистрированных преступлений преобладают кражи (29,4%), мошенничества (15,1%) и преступления в сфере незаконного оборота наркотических средств, психотропных и сильнодействующих веществ (12,3%).

Количество краж (ст. 158 УК РФ) уменьшилось на 7,9% и составило 563 преступления.

Количество мошенничеств (ст. 159 – 159.6 УК РФ) уменьшилось на 11,9% и составило 290 преступлений.

Количество преступлений в сфере незаконного оборота наркотических средств, психотропных и сильнодействующих веществ увеличилось на 8,3% и составило 235.

Наибольший удельный вес таких преступлений отмечается в Октябрьском (16,7%), Первомайском (12,7%) административных округах г.

Мурманска, г. Апатиты (20,7%), Кировске (12,5%), Оленегорске (17,2%), ЗАТО Александровск (12,7%).

На 81,8% (с 11 до 2) снизилось количество лиц, совершивших преступления в состоянии наркотического опьянения.

На 3,5% снизилось количество зарегистрированных преступлений, связанных с незаконным оборотом оружия (с 29 до 28).

Число преступлений, совершенных с использованием оружия, боеприпасов, взрывчатых веществ, взрывных или имитирующих устройств, уменьшилось на 66,7% и составило 2 преступления.

На 6,4% снизилось количество выявленных преступлений экономической направленности (с 78 до 73). Их удельный вес в общем массиве зарегистрированных преступлений составил 3,8%.

Число зарегистрированных преступлений коррупционной направленности снизилось на 45,8% (с 24 до 13), их удельный вес в общем массиве зарегистрированных преступлений составил 0,7%.

Количество преступлений, предусмотренных ст. 290 УК РФ (получение взятки), увеличилось на 100% (с 0 до 1).

Преступления, предусмотренные ст. 291 УК РФ (дача взятки), не регистрировались (АППГ – 2).

На 37,5% снизилось количество убийств и покушений на убийство (с 16 до 10).

Число фактов умышленного причинения тяжкого вреда здоровью не снизилось на 3,7% и составило 26 преступлений, средней тяжести вреда здоровью – увеличилось на 105% и составило 41 преступление.

Число преступлений террористического характера не изменилось и осталось на уровне аналогичного периода прошлого года (1).

Количество преступлений экстремистской направленности уменьшилось на 100% (с 2 до 0).

Размер причиненного материального ущерба от преступлений составил 226 961 тыс. рублей (+23,4%).

Добровольно погашено и изъято имущества, денег, ценностей на сумму 5 295 тыс. рублей (-93,1%). Наложено арест на имущество на сумму 71 066 тыс. рублей (+10 867%).

На 42,9% возросло число экологических преступлений (с 7 до 10).

Размер причиненного материального ущерба от экологических преступлений составил 1 196 тыс. рублей (-63,8%). Добровольно погашено и изъято имущества, денег, ценностей на сумму 51 тыс. рублей (-79,1%).

Сотрудниками органов внутренних дел предварительно расследовано 931 преступление (-8,6%), следственных органов Следственного комитета Российской Федерации – 63 (-32,3%), службы судебных приставов – 63 (-25,9%), органов Федеральной службы безопасности – 6 (0%), органов пожарного надзора МЧС России – 0 (АППГ – 0).

Правоохранительными органами раскрыто 1 066 преступлений из числа находившихся в производстве, что на 11,5% меньше, чем за аналогичный период прошлого года (1 204).

Не раскрыто 758 преступлений (-2,1%). При общей тенденции снижения данного показателя число нераскрытых преступлений возросло в Первомайском административном округе г. Мурманска (+2,1%), г. Североморске (+6,7%), Мончегорске (+2%), Кировске (+23,5%), Кольском (+9,1%), Ковдорском (+25%), Терском (+150%) районах, ЗАТО Александровск (+9,5%) и ЗАТО Заозерск (+25%).

Из общего количества нераскрытых преступлений на тяжкие преступления приходится 8,4% (в аналогичном периоде прошлого года – 4,6%), на особо тяжкие – 6,7% (5,2%).

Остались нераскрытыми 2 убийства (в аналогичном периоде прошлого года – 1), 2 факта умышленного причинения тяжкого вреда здоровью (в аналогичном периоде прошлого года – 1), 272 кражи (-14,5%), 245 мошенничеств (-7,9%), 84 преступления, связанные с незаконным оборотом наркотических средств или психотропных веществ (+75%), 2 преступления, совершенные с использованием оружия, боеприпасов, взрывчатых веществ, взрывных или имитирующих устройств (+100%).

В связи с неустановлением лица, подлежащего привлечению в качестве обвиняемого, не раскрыто 718 преступлений (-2,7%), что составляет 94,7% от общего числа нераскрытых преступлений.

Правоохранительными органами раскрыто 85 преступлений прошлых лет, что на 14,1% меньше аналогичного периода прошлого года (99).

Большую часть (61,2%) таких преступлений составляют кражи (52).

Анализ социально-криминологической характеристики преступности свидетельствует, что более половины преступлений (666) совершены лицами, ранее совершавшими преступления. Их удельный вес снизился и составил 62,5% (65,2%).

Общее число лиц, совершивших преступления, снизилось на 12,5% (с 1 137 до 995). Почти треть обвиняемых (28,1%) ранее судимы за совершение преступления, а 60,6% – не имеют постоянного источника дохода.

Каждое третье преступление (32,1%) совершено лицами в состоянии алкогольного опьянения (в аналогичном периоде прошлого года – 42,03%).

Организованными группами или преступными сообществами совершено 9 преступлений (в аналогичном периоде прошлого года – 3), их удельный вес в общем массиве расследованных преступлений составил 0,8% (0,25%).

На 40,6% увеличилась преступность среди несовершеннолетних (с 32 до 45).

Удельный вес преступлений, совершенных несовершеннолетними или при их соучастии, увеличился с 2,7% до 4,2%.

На 2,7% снизилось количество зарегистрированных преступлений, совершенных в общественных местах (с 583 до 567).

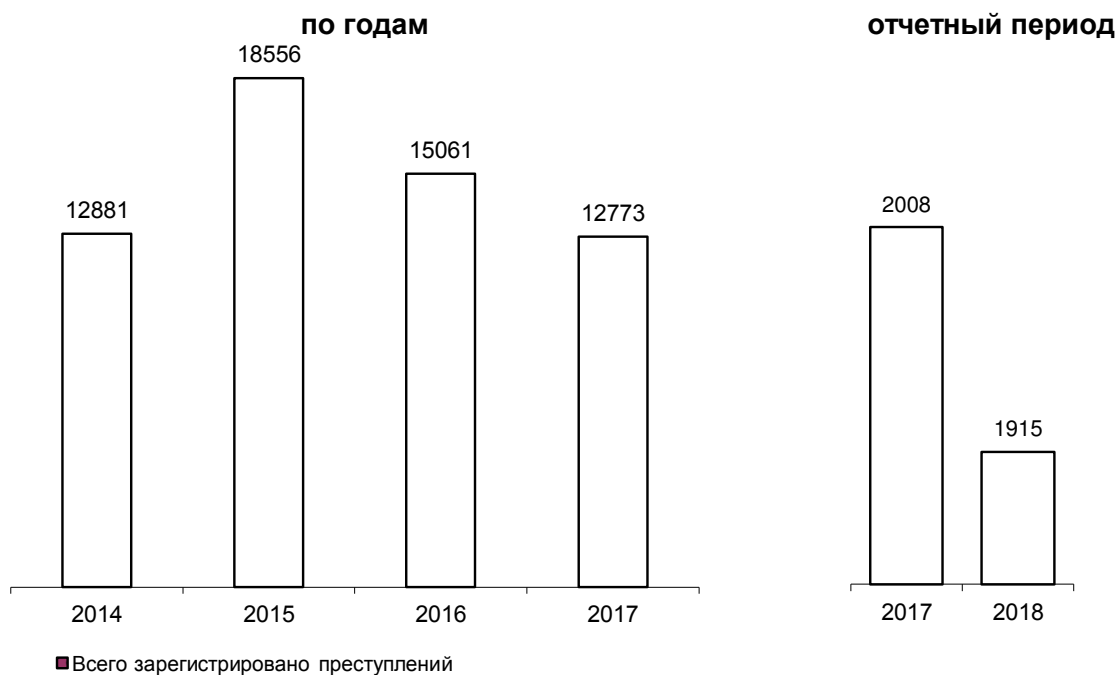
Их удельный вес в общем числе зарегистрированных преступлений составил 29,6% (29%).

На 10,6% (с 273 до 302) увеличилось число зарегистрированных преступлений, совершенных на улицах, площадях, в парках и скверах. Их

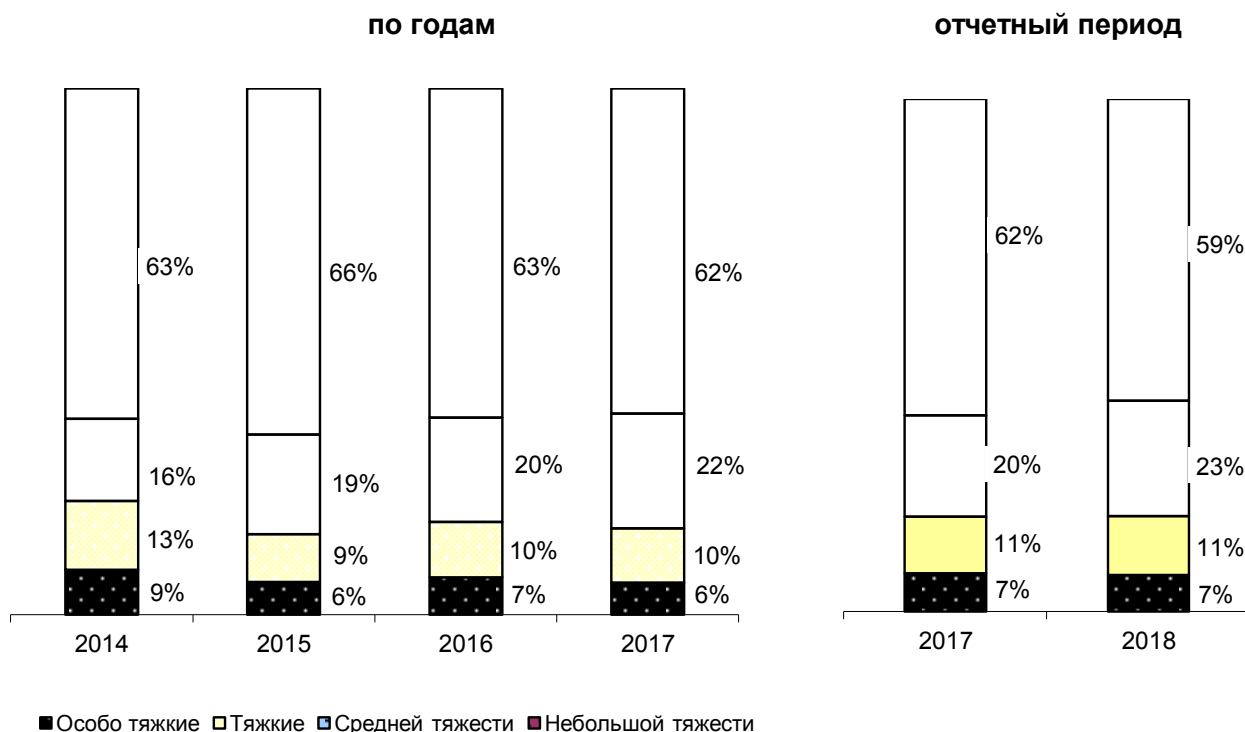
удельный вес в общем массиве зарегистрированных преступлений составил 15,8% (13,6%).

Иностранцами гражданами и лицами без гражданства совершено 15 преступлений (-11,8%). Из них 14 преступлений совершено гражданами государств-участников СНГ, что составляет 93,3% от всех преступлений, совершенных не гражданами России. Количество преступлений, совершенных в отношении иностранных граждан и лиц без гражданства, не изменилось и осталось на уровне аналогичного периода прошлого года (9).

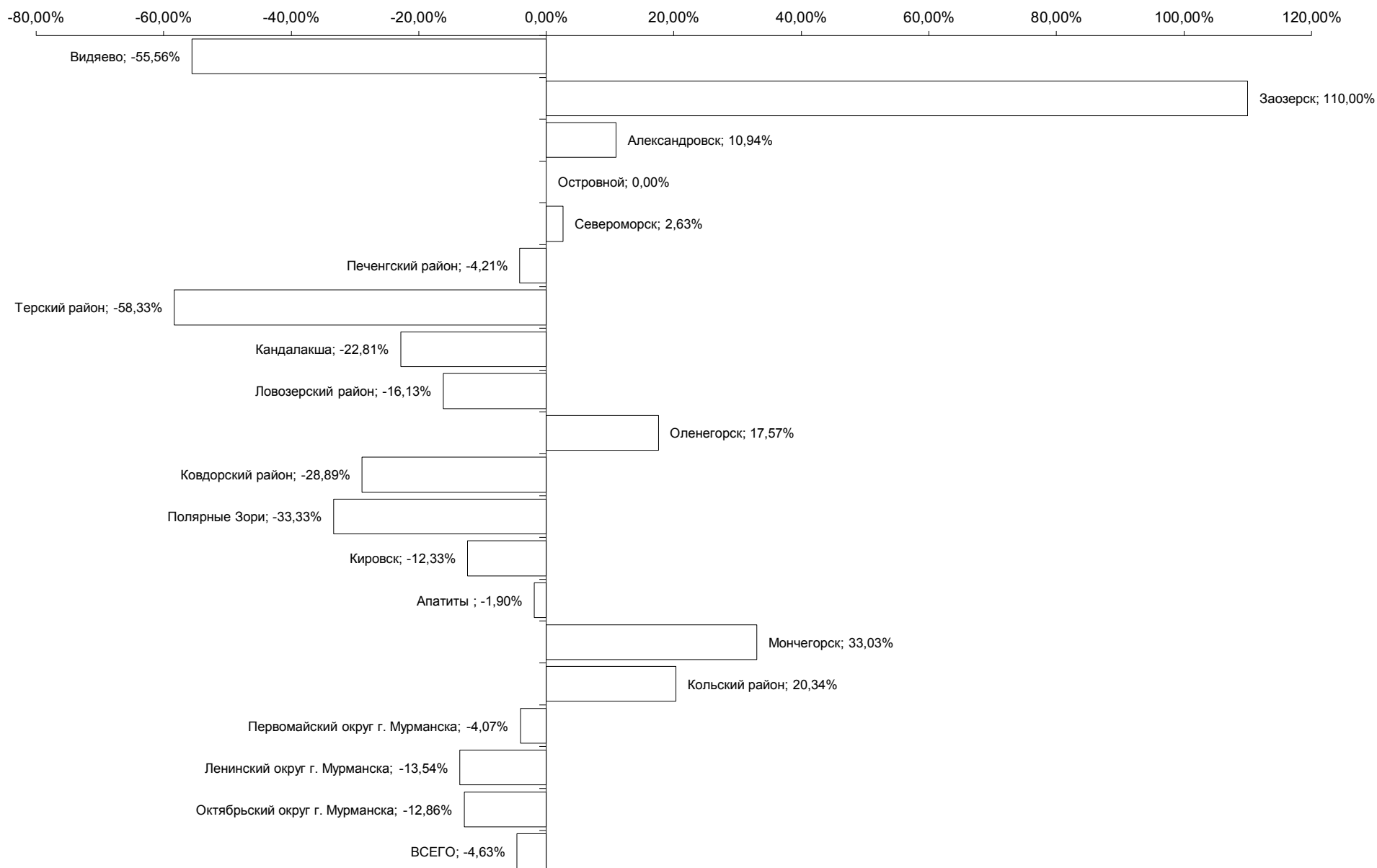
ГРАФИЧЕСКОЕ ПРЕДСТАВЛЕНИЕ ДАННЫХ О СОСТОЯНИИ ПРЕСТУПНОСТИ В МУРМАНСКОЙ ОБЛАСТИ ДИНАМИКА ПРЕСТУПНОСТИ

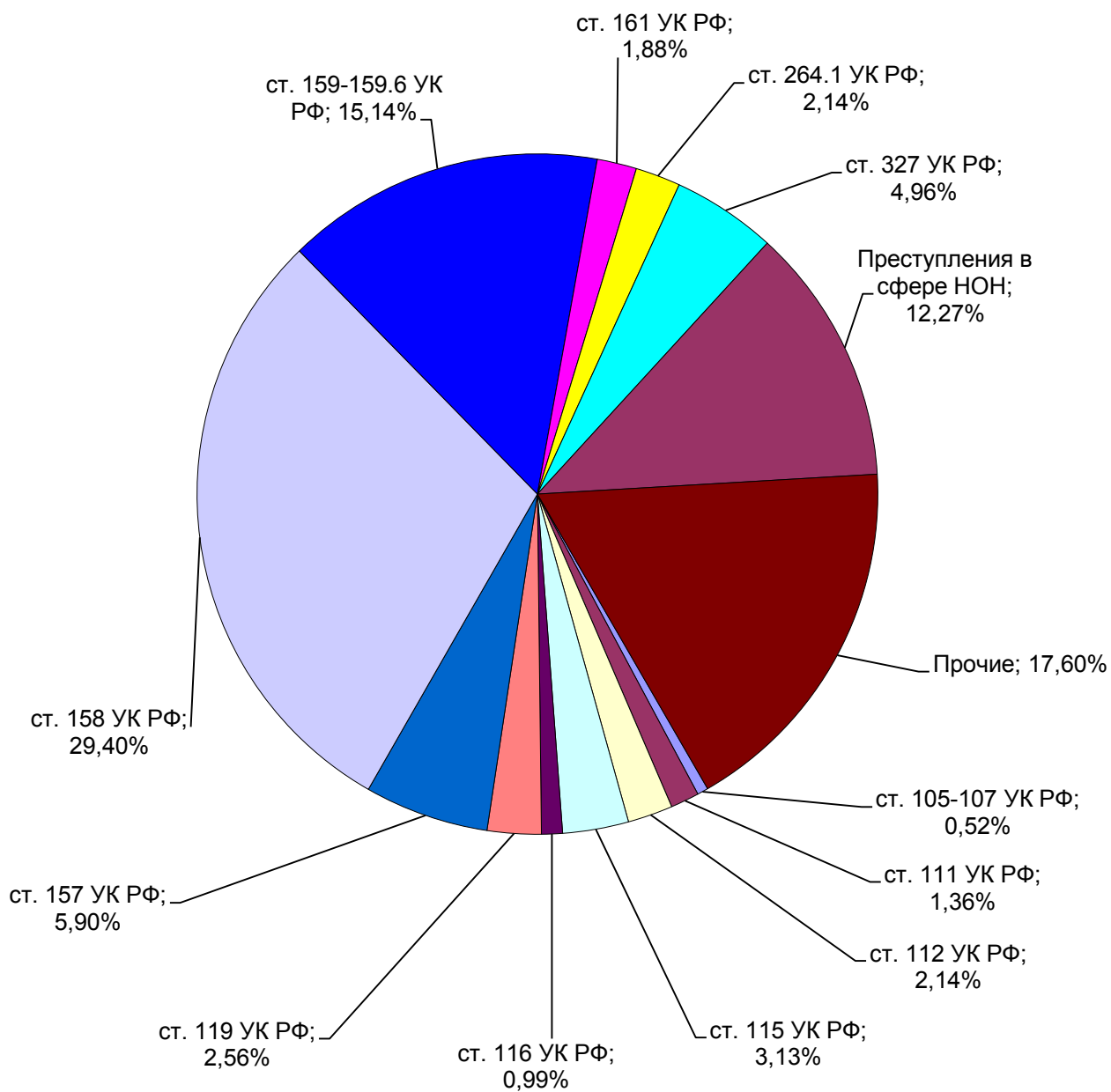


СТРУКТУРА ЗАРЕГИСТРИРОВАННЫХ ПРЕСТУПЛЕНИЙ ПО КАТЕГОРИЯМ

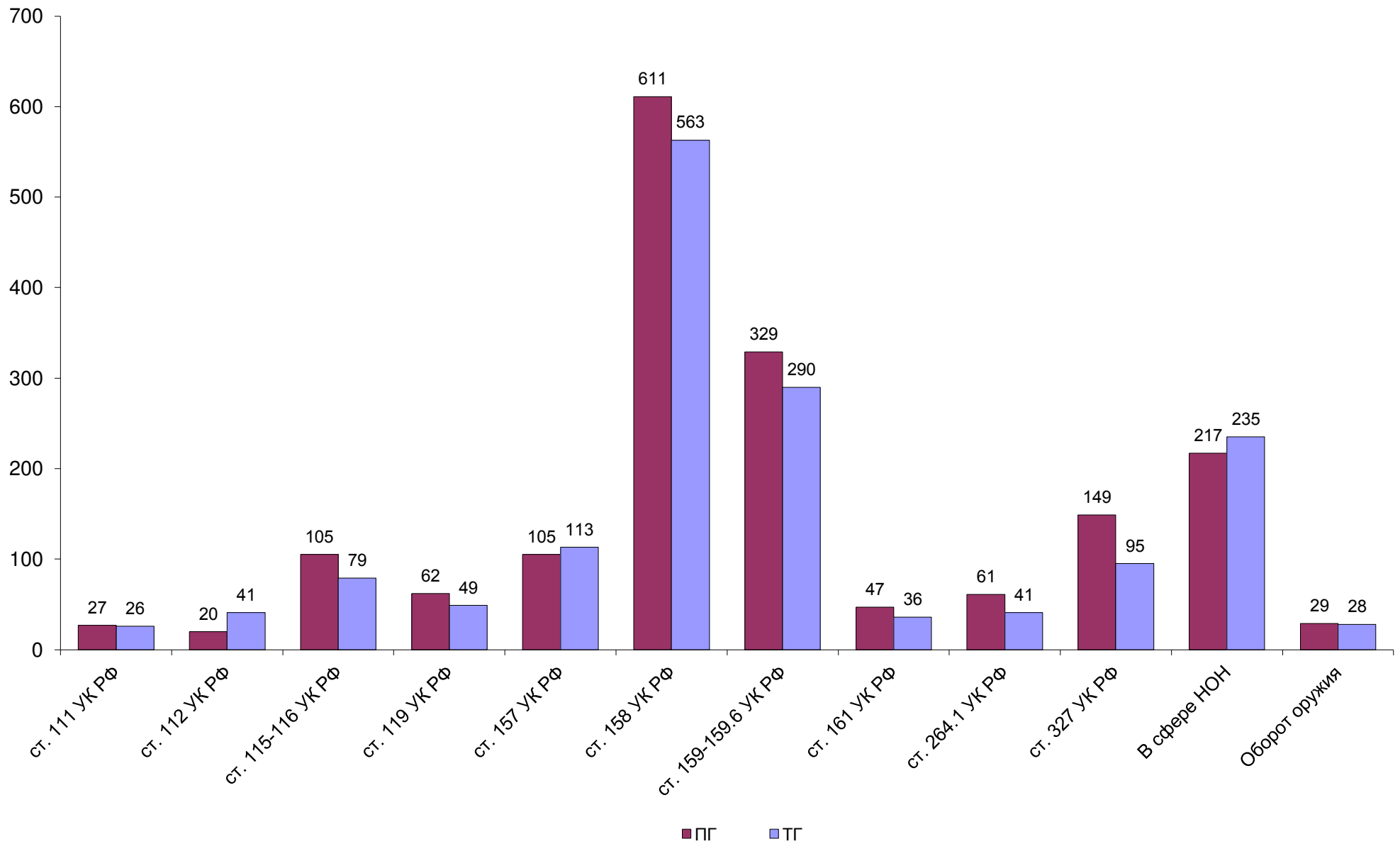


ДИНАМИКА ЗАРЕГИСТРИРОВАННЫХ ПРЕСТУПЛЕНИЙ

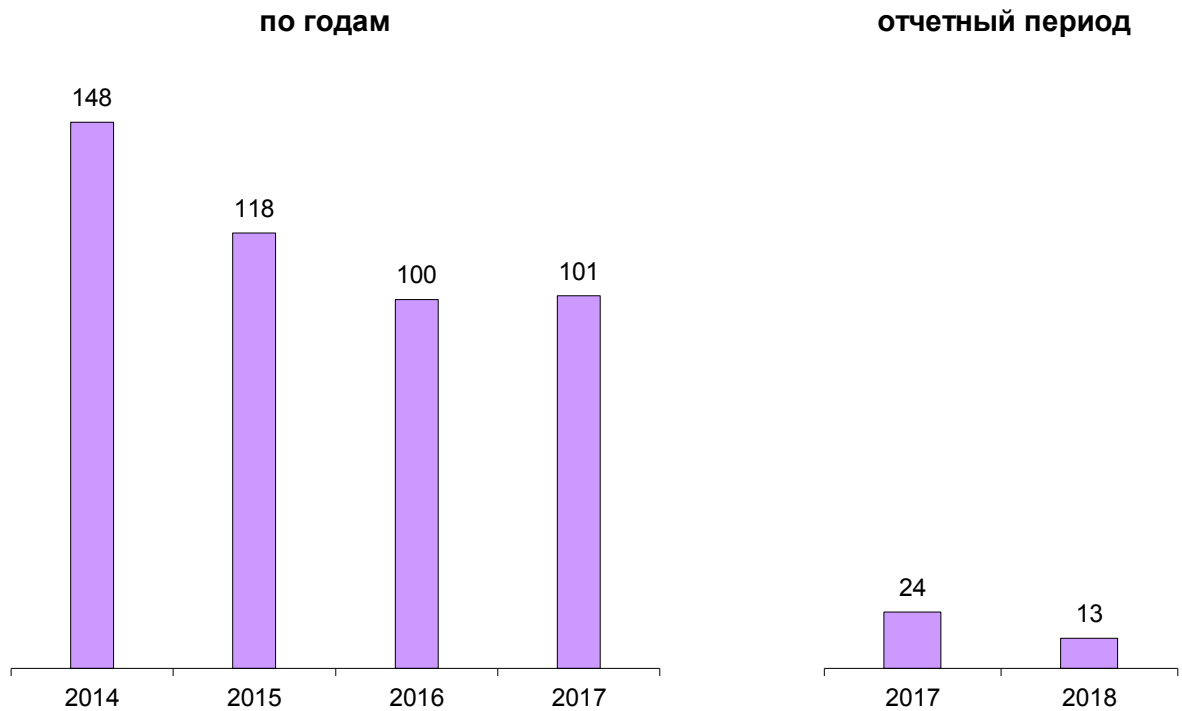


СТРУКТУРА ПРЕСТУПНОСТИ (в %)

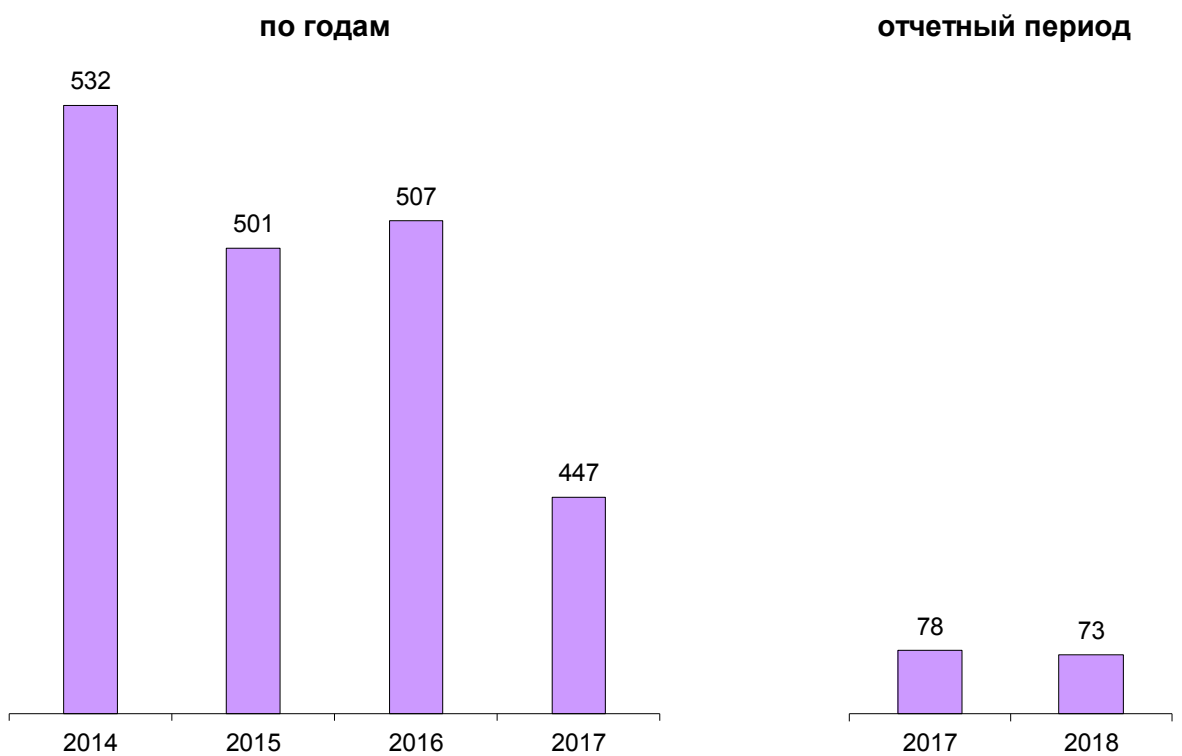
ДИНАМИКА НАИБОЛЕЕ РАСПРОСТРАНЕННЫХ ПРЕСТУПЛЕНИЙ



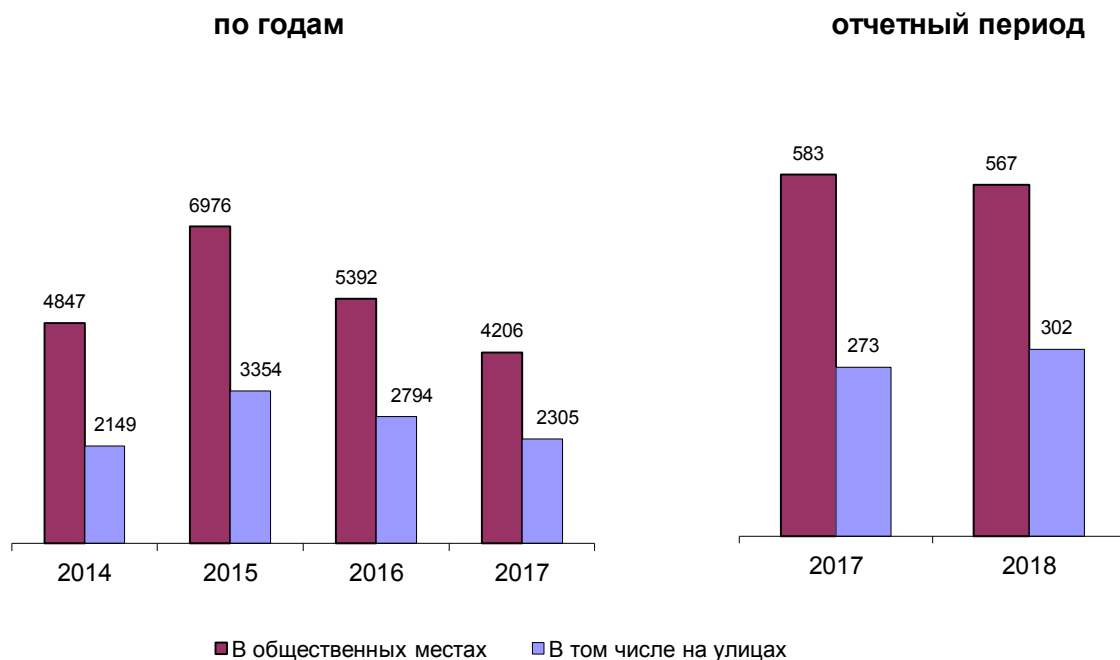
ЗАРЕГИСТРИРОВАНО ПРЕСТУПЛЕНИЙ КОРРУПЦИОННОЙ НАПРАВЛЕННОСТИ



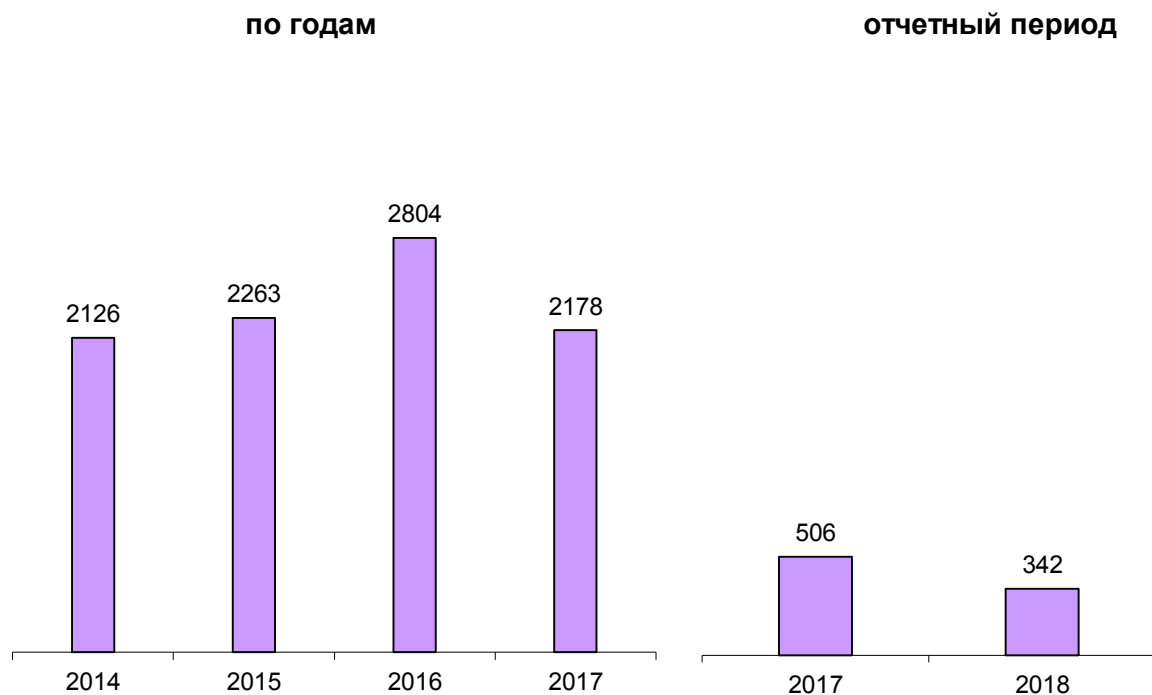
ЗАРЕГИСТРИРОВАНО ПРЕСТУПЛЕНИЙ ЭКОНОМИЧЕСКОЙ НАПРАВЛЕННОСТИ



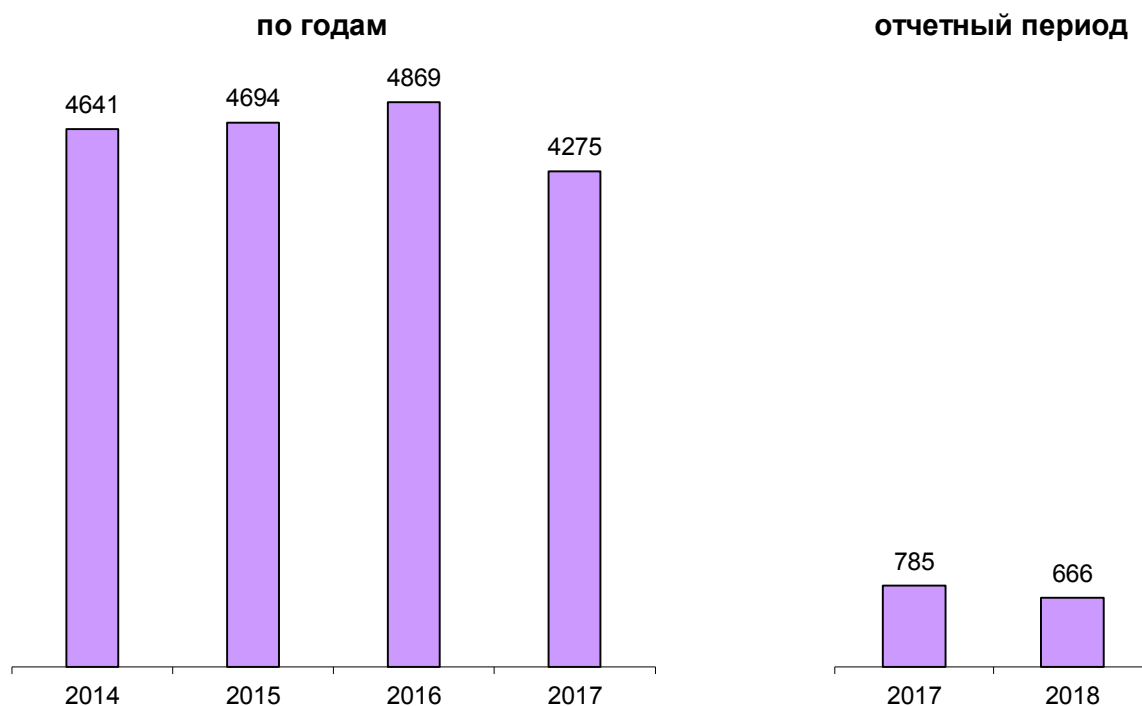
ЗАРЕГИСТРИРОВАНО ПРЕСТУПЛЕНИЙ, СОВЕРШЕННЫХ В ОБЩЕСТВЕННЫХ МЕСТАХ, В Т.Ч. НА УЛИЦАХ



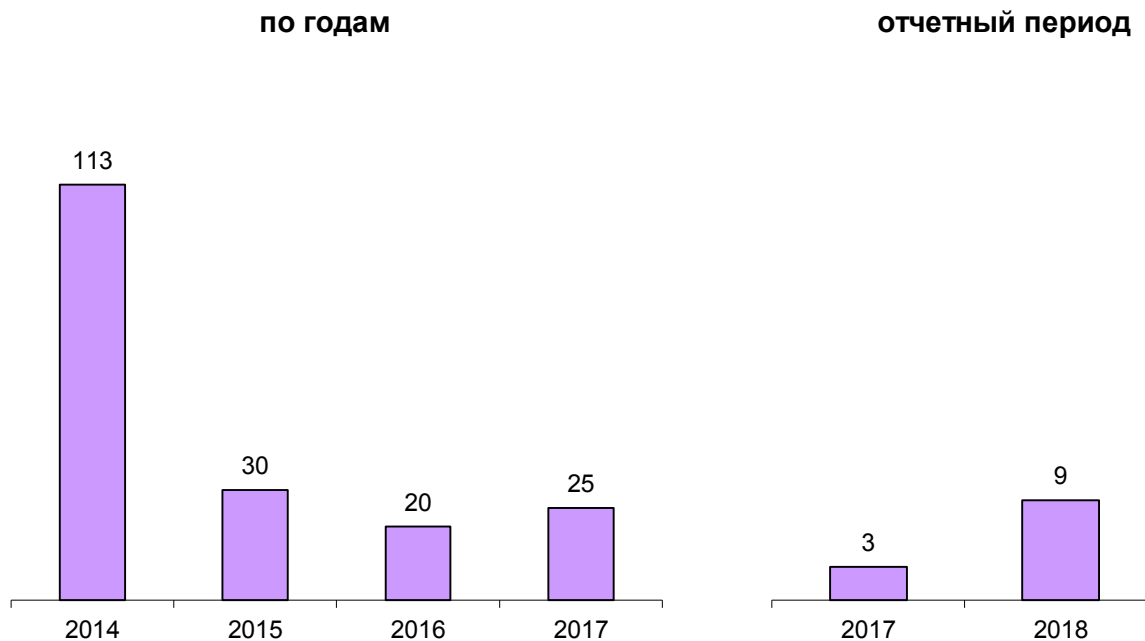
ПРЕДВАРИТЕЛЬНО РАССЛЕДОВАНО ПРЕСТУПЛЕНИЙ, СОВЕРШЕННЫХ В СОСТОЯНИИ АЛКОГОЛЬНОГО ОПЬЯНЕНИЯ

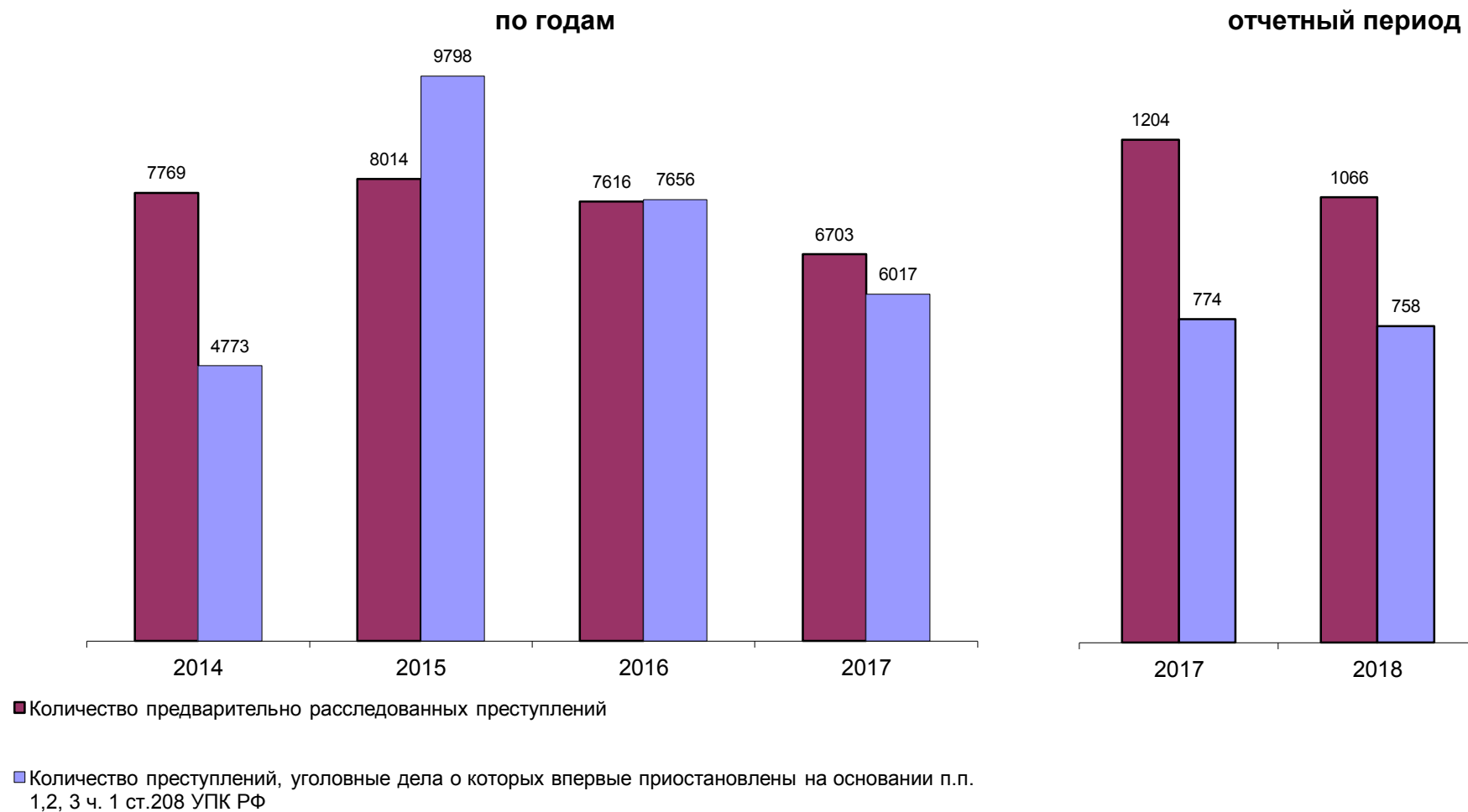


**ПРЕДВАРИТЕЛЬНО РАССЛЕДОВАНО ПРЕСТУПЛЕНИЙ,
СОВЕРШЕННЫХ ЛИЦАМИ, РАНЕЕ СОВЕРШАВШИМИ ПРЕСТУПЛЕНИЯ**



**ПРЕДВАРИТЕЛЬНО РАССЛЕДОВАНО ПРЕСТУПЛЕНИЙ,
СОВЕРШЕННЫХ ОРГАНИЗОВАННОЙ ГРУППОЙ ИЛИ ПРЕСТУПНЫМ
СООБЩЕСТВОМ**



СВЕДЕНИЯ О ПРЕДВАРИТЕЛЬНО РАССЛЕДОВАННЫХ И НЕРАСКРЫТЫХ ПРЕСТУПЛЕНИЯХ

ОБЩИЕ СВЕДЕНИЯ О СОСТОЯНИИ ПРЕСТУПНОСТИ

		КОЛИЧЕСТВО ПРЕСТУПЛЕНИЙ, ЗАРЕГИСТРИРОВАННЫХ			КОЛИЧЕСТВО ПРЕДВАРИТЕЛЬНО РАССЛЕДОВАННЫХ ПРЕСТУПЛЕНИЙ В ОТЧЕТНОМ ПЕРИОДЕ		ДИНАМИКА +/-	УГОЛОВНЫЕ ДЕЛА О КОТОРЫХ ВПЕРВЫЕ ПРИОСТАНОВЛЕНЫ ПО Ч.1 СТ.208 УПК РФ								ВСЕГО НЕ РАСКРЫТО		ДИНАМИКА +/-	РАСКРЫВАЕМОСТЬ, %		ДИНАМИКА +/-	УДЕЛЬНЫЙ ВЕС, ЗАРЕГИСТРИРОВАННЫХ, %		ДИНАМИКА +/-	ВЫЯВЛЕНО ЛИЦ, СОВЕРШИВШИХ ПРЕСТУПЛЕНИЯ		ДИНАМИКА +/-				
		В ОТЧЕТНОМ ПЕРИОДЕ		ДИНАМИКА +/-				П.1		ДИНАМИКА +/-	П.2		ДИНАМИКА +/-	П.3														ДИНАМИКА +/-			
		ТГ	ПГ	ТГ	ПГ	ТГ		ПГ	ТГ		ПГ	ТГ		ПГ	ТГ	ПГ	ТГ	ПГ	ТГ	ПГ	ТГ	ПГ	ТГ	ПГ	ТГ	ПГ	ТГ		ПГ	ТГ	ПГ
ВСЕГО		1	1915	2008	-4,63	1066	1204	-11,46	718	738	-2,71	13	14	-7,14	27	22	22,73	758	774	-2,07	58,44	60,87	-2,43				995	1137	-12,49		
В ТОМ ЧИСЛЕ	ОСОБО ТЯЖКИХ		2	136	150	-9,33	23	75	-69,33	48	32	50,00	0	5	-100	3	3	0	51	40	27,50	31,08	65,22	-34,14	7,10	7,47	-0,37	25	63	-60,32	
	ТЯЖКИХ		3	220	221	-0,45	128	129	-0,78	58	33	75,76	2	0	0	4	3	33,33	64	36	77,78	66,67	78,18	-11,52	11,49	11,01	0,48	122	126	-3,17	
	СРЕДНЕЙ ТЯЖЕСТИ		4	431	398	8,29	215	172	25	231	211	9,48	1	0	0	9	6	50	241	217	11,06	47,15	44,22	2,93	22,51	19,82	2,69	225	172	30,81	
	НЕБОЛЬШОЙ ТЯЖЕСТИ		5	1128	1239	-8,96	700	828	-15,46	381	462	-17,53	10	9	11,11	11	10	10	402	481	-16,42	63,52	63,25	0,27	58,90	61,70	-2,80	623	776	-19,72	
	ЭКОНОМИЧЕСКОЙ НАПРАВЛЕННОСТИ		6	73	78	-6,41	29	24	20,83	9	10	-10,00	0	0	0	3	3	0	12	13	-7,69	70,73	64,86	5,87	3,81	3,88	-0,07	23	26	-11,54	
	из них	НАЛОГОВЫХ ПРЕСТУПЛЕНИЙ	7	11	9	22,22	1	7	-85,71	1	1	0,00	0	0	0	1	0	0	2	1	100,00	33,33	87,50	-54,17	0,57	0,45	0,13	1	7	-85,71	
	КОРРУПЦИОННОЙ НАПРАВЛЕННОСТИ		8	13	24	-45,83	15	3	400	0	0	0,00	0	0	0	1	1	0	1	1	0,00	93,75	75,00	18,75	0,68	1,20	-0,52	10	5	100	
	ЭКОЛОГИЧЕСКИЕ		9	10	7	42,86	10	12	-16,67	14	6	133,33	0	0	0	1	0	0	15	6	150,00	40,00	66,67	-26,67	0,52	0,35	0,17	21	17	23,53	
	ТЕРРОРИСТИЧЕСКОГО ХАРАКТЕРА		10	1	1	0,00	0	1	-100	0	0	0,00	0	0	0	1	0	0	1	0	100,00	0,00	100,00	-100,00	0,05	0,05	0,00	0	0	0	
	ЭКСТРЕМИСТСКОЙ НАПРАВЛЕННОСТИ		11	0	2	-100,00	2	1	100	0	0	0,00	0	0	0	0	0	0	0	0	0,00	100,00	100,00	0,00	0,00	0,10	-0,10	2	1	100	
	СОВЕРШЕННЫХ В СФЕРЕ ЖЖХ		12	6	4	50,00	1	0	0	1	0	0,00	0	0	0	0	2	-100	1	2	-50,00	50,00	0,00	50,00	0,31	0,20	0,11	2	0	0	
	СВЯЗАННЫХ С ОБОРОНО-ПРОМЫШЛЕННЫМ КОМПЛЕКСОМ		13	2	3	-33,33	0	1	-100	0	0	0,00	0	0	0	0	0	0	0	0	0,00	0,00	100,00	-100,00	0,10	0,15	-0,04	0	1	-100	
	СОВЕРШЕННЫХ В ОСОБО КРУПНОМ РАЗМЕРЕ ЛИБО СОПРЯЖЕННЫХ С ИЗВЛЕЧЕНИЕМ ДОХОДА В ОСОБО КРУПНОМ РАЗМЕРЕ		14	24	58	-58,62	15	29	-48,28	12	9	33,33	0	3	-100	1	2	-50	13	14	-7,14	53,57	67,44	-13,87	1,25	2,89	-1,64	7	25	-72	
СОВЕРШЕННЫХ В КРУПНОМ (ЗНАЧИТЕЛЬНОМ) РАЗМЕРЕ ЛИБО ПРИЧИНИВШИХ КРУПНЫЙ (ЗНАЧИТЕЛЬНЫЙ) УЩЕРБ		15	445	406	9,61	163	162	0,62	226	184	22,83	4	2	100	12	3	300	242	189	28,04	40,25	46,15	-5,91	23,24	20,22	3,02	162	152	6,58		
СВЯЗАННЫХ С НЕЗАКОННЫМ ОБОРОТОМ	НАРКОТИЧЕСКИХ СРЕДСТВ, ПСИХОТРОПНЫХ И СИЛЬНОДЕЙСТВУЮЩИХ ВЕЩЕСТВ		16	235	217	8,29	106	137	-22,63	77	40	92,50	2	5	-60	5	3	66,67	84	48	75,00	55,79	74,05	-18,26	12,27	10,81	1,46	96	118	-18,64	
	ОРУЖИЯ		17	28	29	-3,45	12	14	-14,29	5	5	0,00	0	0	0	0	0	0	5	5	0,00	70,59	73,68	-3,10	1,46	1,44	0,02	12	15	-20	
СОВЕРШЕННЫХ С ИСПОЛЬЗОВАНИЕМ	ОРУЖИЯ, БОЕПРИПАСОВ, ВЗРЫВЧАТЫХ ВЕЩЕСТВ, ВЗРЫВНЫХ ИЛИ ИМИТИРУЮЩИХ УСТРОЙСТВ		18	2	6	-66,67	6	2	200,00	1	0	0,00	0	0	0	1	0	0	2	0	100,00	75,00	100,00	-25,00	0,10	0,30	-0,19	3	0	0	
	из них	ОГНЕСТРЕЛЬНОГО И ГАЗОВОГО ОРУЖИЯ, БОЕПРИПАСОВ		19	2	0	0,00	4	1	300,00	1	0	0,00	0	0	0	1	0	0	2	0	100,00	66,67	100,00	-33,33	0,10	0,00	0,10	1	0	0
		ВЗРЫВНЫХ ВЕЩЕСТВ И ВЗРЫВНЫХ УСТРОЙСТВ		20	0	0	0,00	0	0	0,00	0	0	0,00	0	0	0	0	0	0	0	0	0,00	0,00	0,00	0,00	0,00	0,00	0,00	0	0	0
СОВЕРШЕННЫХ	В ГОРОДАХ И ПОСЕЛКАХ ГОРОДСКОГО ТИПА		21	1835	1869	-1,82	1002	1129	-11,25	678	703	-3,56	13	14	-7,14	23	20	15	714	737	-3,12	58,39	60,50	-2,11	95,82	93,08	2,74	0	0	0	
	В СЕЛЬСКОЙ МЕСТНОСТИ		22	79	139	-43,17	64	75	-14,67	40	35	14,29	0	0	0	4	2	100	44	37	18,92	59,26	66,96	-7,71	4,13	6,92	-2,80	0	0	0	

СВЕДЕНИЯ О ЗАРЕГИСТРИРОВАННЫХ ПРЕСТУПЛЕНИЯХ ПО ОТДЕЛЬНЫМ ВИДАМ

							ИЗ ЧИСЛА НАХОДЯЩИХСЯ В ПРОИЗВОДСТВЕ																									
							КОЛИЧЕСТВО ПРЕСТУПЛЕНИЙ, ЗАРЕГИСТРИРОВАННЫХ В ОТЧЕТНОМ ПЕРИОДЕ	ДИНАМИКА +/-	КОЛИЧЕСТВО ПРЕСТУПЛЕНИЙ УГОЛОВНЫЕ ДЕЛА О КОТОРЫХ ВПЕРВЫЕ ПРИОСТАНОВЛЕНЫ ПО Ч.1 СТ.208 УК РФ										ДИНАМИКА +/-	РАСКРЫВАЕМОСТЬ, %	ДИНАМИКА +/-							УДЕЛЬНЫЙ ВЕС, ЗАРЕГИСТРИРОВАННЫХ, %		ДИНАМИКА +/-		
									ТГ	ПГ	ДИНАМИКА +/-	п.1		ДИНАМИКА +/-	п.2		ДИНАМИКА +/-	п.3										ДИНАМИКА +/-	ВСЕГО НЕ РАСКРЫТО			
												ТГ	ПГ		ТГ	ПГ		ТГ											ПГ		ТГ	ПГ
ВСЕГО		1915	2008	-4,63	1066	1204	-11,46	718	738	-2,71	13	14	-7,14	27	22	22,73	758	774	-2,07	58,44	60,87	-2,43										
В О М Ч И С Л Е	УБИЙСТВО И ПОКУШЕНИЕ НА УБИЙСТВО, СТ.СТ. 30, 105,106,107 УК РФ	10	16	-37,50	4	5	-20,00	2	1	100,00	0	0	0,00	0	0	0,00	2	1	100,00	66,67	83,33	-16,67	0,52	0,80	-0,27							
	УМЫШЛЕННОЕ ПРИЧИНЕНИЕ ТЯЖКОГО ВРЕДА ЗДОРОВЬЮ СТ.111 УК РФ	26	27	-3,70	31	32	-3,13	2	1	100,00	0	0	0,00	0	0	0,00	2	1	100,00	93,94	96,97	-3,03	1,36	1,34	0,01							
	ИЗ НИХ ПОВЛЕКШЕЕ ПО НЕОСТОРОЖНОСТИ СМЕРТЬ ПОТЕРПЕВШЕГО Ч.4 СТ.111 УК РФ	5	3	66,67	3	7	-57,14	1	0	0,00	0	0	0,00	0	0	0,00	1	0	100,00	75,00	100,00	-25,00	0,26	0,15	0,11							
	УМЫШЛЕННОЕ ПРИЧИНЕНИЕ СРЕДНЕЙ ТЯЖЕСТИ ВРЕДА ЗДОРОВЬЮ, СТ.112 УК РФ	41	20	105,00	31	30	3,33	9	11	-18,18	0	0	0,00	0	1	-100,00	9	12	-25,00	77,50	71,43	6,07	2,14	1,00	1,14							
	УМЫШЛЕННОЕ ПРИЧИНЕНИЕ ЛЕГКОГО ВРЕДА ЗДОРОВЬЮ, СТ.115 УК РФ	60	51	17,65	47	53	-11,32	3	6	-50,00	2	0	0,00	0	0	0,00	5	6	-16,67	90,38	89,83	0,55	3,13	2,54	0,59							
	ПОБЕГ, СТ.116 УК РФ	19	54	-64,81	7	134	-94,78	9	9	0,00	0	0	0,00	0	1	-100,00	9	10	-10,00	43,75	93,06	-49,31	0,99	2,69	-1,70							
	УГРОЗА УБИЙСТВОМ, СТ.119 УК РФ	49	62	-20,97	46	58	-20,69	2	4	-50,00	0	1	-100,00	0	0	0,00	2	5	-60,00	95,83	92,06	3,77	2,56	3,09	-0,53							
	ИЗНАСИЛОВАНИЕ И ПОКУШЕНИЕ НА ИЗНАСИЛОВАНИЕ СТ.30, 131 УК РФ	1	0	0,00	0	0	0,00	0	0	0,00	0	0	0,00	0	0	0,00	0	0	0,00	0,00	0,00	0,00	0,05	0,00	0,05							
	ПОГОВОЕ СНОШЕНИЕ И ИНЫЕ ДЕЙСТВИЯ СЕКСУАЛЬНОГО ХАРАКТЕРА С ЛИЦОМ, НЕ ДОСТИГШИМ 16-ТИ ЛЕТ, СТ.134 УК РФ	2	7	-71,43	1	6	-83,33	0	0	0,00	0	0	0,00	0	0	0,00	0	0	0,00	100,00	100,00	0,00	0,10	0,35	-0,24							
	В О М Ч И С Л Е	НАРУШЕНИЕ АВТОРСКИХ И СМЕЖНЫХ ПРАВ, ИЗОБРЕТАТЕЛЬСКИХ И ПАТЕНТНЫХ ПРАВ, СТ.146,147 УК РФ	1	2	-50,00	0	2	-100,00	0	2	-100,00	0	0	0,00	0	0	0,00	0	2	-100,00	0,00	50,00	-50,00	0,05	0,10	-0,05						
ВОВЛЕЧЕНИЕ НЕСОВЕРШЕННОЛЕТНЕГО В СОВЕРШЕНИЕ ПРЕСТУПЛЕНИЯ ИЛИ АНТИОБЩЕСТВЕННЫХ ДЕЙСТВИЙ СТ.150, 151 УК		4	0	0,00	4	0	0,00	0	0	0,00	0	0	0,00	0	0	0,00	0	0	0,00	100,00	0,00	100,00	0,21	0,00	0,21							
ИЗ НИХ Ч.4 СТ.150 УК РФ		0	0	0,00	0	0	0,00	0	0	0,00	0	0	0,00	0	0	0,00	0	0	0,00	0,00	0,00	0,00	0,00	0,00	0,00							
НЕИСПОЛНЕНИЕ ОБЯЗАННОСТЕЙ ПО ВОСПИТАНИЮ НЕСОВЕРШЕННОЛЕТНЕГО, СТ.156 УК РФ		0	0	0,00	0	0	0,00	0	0	0,00	0	0	0,00	0	0	0,00	0	0	0,00	0,00	0,00	0,00	0,00	0,00	0,00							
ЗЛОСТНОЕ УКЛОНЕНИЕ ОТ УПЛАТЫ СРЕДСТВ НА СОДЕРЖАНИЕ ДЕТЕЙ ИЛИ НЕТРУДОСПОСОБНЫХ РОДИТЕЛЕЙ, СТ.157 УК РФ		113	105	7,62	63	84	-25,00	0	0	0,00	1	1	0,00	0	0	0,00	1	1	0,00	98,44	98,82	-0,39	5,90	5,23	0,67							
ИЗНИЩЕНИЕ ЧУЖДОГО ИМУЩЕСТВА СТ.158 УК		563	611	-7,86	329	311	5,79	262	312	-16,03	2	3	-33,33	8	3	166,67	272	318	-14,47	54,74	49,44	5,30	29,40	30,43	-1,03							
МОШЕННИЧЕСТВА СТ. СТ.159 - 159,6 УК		290	329	-11,85	67	44	52,27	239	265	-9,81	1	0	0,00	5	1	400,00	245	266	-7,89	21,47	14,19	7,28	15,14	16,38	0,00							
ИЗ НИХ МОШЕННИЧЕСТВА СТ. 159 УК		264	297	-11,11	45	12	275,00	237	262	0,00	1	0	0,00	5	1	400,00	243	263	-7,60	15,63	4,36	11,26	13,79	14,79	-1,00							
ПРИСВОЕНИЕ ИЛИ РАСТРАТЫ СТ.160 УК		18	12	50,00	12	11	9,09	1	1	0,00	1	0	0,00	1	1	0,00	3	2	50,00	80,00	84,62	-4,62	0,94	0,60	0,34							
ПОВРЕЖДЕНИЕ ИЛИ ПОГРУБЕЛЕНИЕ СТ.161 УК		36	47	-23,40	34	40	-15,00	6	2	200,00	0	0	0,00	1	1	0,00	7	3	133,33	82,93	93,02	-10,10	1,88	2,34	-0,46							
В О М Ч И С Л Е	РАЗБОЯ СТ.162 УК	4	7	-42,86	5	9	-44,44	0	0	0,00	0	0	0,00	0	0	0,00	0	0	0,00	100,00	100,00	0,00	0,21	0,35	-0,14							
	ВЫМОГАТЕЛЬСТВО СТ.163 УК	3	9	-66,67	5	5	0,00	2	5	-60,00	0	0	0,00	0	0	0,00	2	5	-60,00	71,43	50,00	21,43	0,16	0,45	-0,29							
	УМЫШЛЕННОЕ УНИЧТОЖЕНИЕ ИЛИ ПОВРЕЖДЕНИЕ ИМУЩЕСТВА, СОВЕРШЕННЫЕ ИЗ ХУЛИГАНСКИХ ПОБУЖДЕНИЙ, ПУТЕМ ПОДЖОГА, ВЗРЫВА ИЛИ ИНЫМ ОБЩЕОПАСНЫМ СПОСОБОМ ЛИБО ПОВЛЕКШЕЕ ПО НЕОСТОРОЖНОСТИ СМЕРТЬ ЧЕЛОВЕКА ИЛИ ИНЫЕ ТЯЖКИЕ ПОСЛЕДСТВИЯ, Ч.2 СТ.167 УК	10	0	0,00	2	3	-33,33	3	0	0,00	0	0	0,00	0	0	0,00	3	0	100,00	40,00	100,00	-60,00	0,52	0,00	0,52							
	ИЗГОТОВЛЕНИЕ ИЛИ СБЫТ ПОДДЕЛЬНЫХ ДЕНЕГ ИЛИ ЦЕННЫХ БУМАГ СТ. 186 УК РФ	10	19	-47,37	0	0	0,00	2	4	-50,00	0	0	0,00	0	0	0,00	2	4	-50,00	0,00	0,00	0,00	0,52	0,95	-0,42							
	БАНДИТИЗМ, СТ.209 УК	0	0	0,00	0	0	0,00	0	0	0,00	0	0	0,00	0	0	0,00	0	0	0,00	0,00	0,00	0,00	0,00	0,00	0,00							
	ОРГАНИЗАЦИЯ ПРЕСТУПНОГО СООБЩЕСТВА (ПРЕСТУПНОЙ ОРГАНИЗАЦИИ) ИЛИ УЧАСТИЕ В НЕЙ СТ.210 УК	0	0	0,00	0	0	0,00	0	0	0,00	0	0	0,00	0	0	0,00	0	0	0,00	0,00	0,00	0,00	0,00	0,00	0,00							
	ХУЛИГАНСТВО, СТ.213 УК	4	1	300,00	2	0	0,00	1	0	0,00	0	0	0,00	0	0	0,00	1	0	100,00	66,67	0,00	66,67	0,21	0,05	0,16							
	НЕЗАКОННЫЕ ПРИОБРЕТЕНИЕ, ПЕРЕДАЧА, СБЫТ, ХРАНЕНИЕ, ПЕРЕВОЗКА ИЛИ НОШЕНИЕ ОРУЖИЯ, ЕГО ОСНОВНЫХ ЧАСТЕЙ, БОЕПРИПАСОВ, ВЗРЫВЧАТЫХ ВЕЩЕСТВ И ВЗРЫВНЫХ УСТРОЙСТВ СТ.222 УК	20	18	11,11	8	10	-20,00	1	2	-50,00	0	0	0,00	0	0	0,00	1	2	-50,00	88,89	83,33	5,56	1,04	0,90	0,15							
	НЕЗАКОННОЕ ПРИОБРЕТЕНИЕ, ПЕРЕДАЧА, СБЫТ, ХРАНЕНИЕ, ПЕРЕВОЗКА ИЛИ НОШЕНИЕ ВВ И ВУ, СТ.222.1 УК РФ	6	7	-14,29	3	3	0,00	0	0	0,00	0	0	0,00	0	0	0,00	0	0	0,00	100,00	100,00	0,00	0,31	0,35	-0,04							
	НЕЗАКОННОЕ ИЗГОТОВЛЕНИЕ ОРУЖИЯ, СТ.223 УК РФ	1	3	-66,67	1	1	0,00	1	3	-66,67	0	0	0,00	0	0	0,00	1	3	-66,67	50,00	25,00	25,00	0,05	0,15	-0,10							
В О М Ч И С Л Е	НЕЗАКОННЫЕ ПРИОБРЕТЕНИЕ, ХРАНЕНИЕ, ПЕРЕВОЗКА, ИЗГОТОВЛЕНИЕ, ПЕРЕРАБОТКА НАРКОТИЧЕСКИХ СРЕДСТВ, ПСИХОТРОПНЫХ ВЕЩЕСТВ ИЛИ ИХ АНАЛОГОВ, А ТАКЖЕ НЕЗАКОННЫЕ ПРИОБРЕТЕНИЕ, ХРАНЕНИЕ, ПЕРЕВОЗКА РАСТЕНИЙ, СОДЕРЖАЩИХ НАРКОТИЧЕСКИЕ СРЕДСТВА ИЛИ ПСИХОТРОПНЫЕ ВЕЩЕСТВА, ЛИБО ИХ ЧАСТЕЙ, СОДЕРЖАЩИХ НАРКОТИЧЕСКИЕ СРЕДСТВА ИЛИ ПСИХОТРОПНЫЕ ВЕЩЕСТВА СТ. 228 УК РФ	73	64	14,06	79	78	1,28	4	3	33,33	2	2	0,00	2	0	0,00	8	5	60,00	90,80	93,98	-3,17	3,81	3,19	0,62							
	НЕЗАКОННЫЕ ПРОИЗВОДСТВО, СБЫТ ИЛИ ПЕРЕСЫЛКА НАРКОТИЧЕСКИХ СРЕДСТВ, ПСИХОТРОПНЫХ ВЕЩЕСТВ ИЛИ ИХ АНАЛОГОВ, А ТАКЖЕ НЕЗАКОННЫЕ СБЫТ ИЛИ ПЕРЕСЫЛКА РАСТЕНИЙ, СОДЕРЖАЩИХ НАРКОТИЧЕСКИЕ СРЕДСТВА ИЛИ ПСИХОТРОПНЫЕ ВЕЩЕСТВА, ЛИБО ИХ ЧАСТЕЙ, СОДЕРЖАЩИХ НАРКОТИЧЕСКИЕ СРЕДСТВА ИЛИ ПСИХОТРОПНЫЕ ВЕЩЕСТВА СТ. 228.1 УК РФ	158	151	4,64	26	57	-54,39	73	36	102,78	0	3	-100,00	2	3	-33,33	75	42	78,57	25,74	57,58	-31,83	8,25	7,52	0,73							
	НАРУШЕНИЕ ПРАВИЛ ДОРОЖНОГО ДВИЖЕНИЯ И ЭКСПЛУАТАЦИИ ТРАНСПОРТНЫХ СРЕДСТВ СТ. 264 УК	14	16	-12,50	16	9	77,78	9	4	125,00	0	0	0,00	1	4	-75,00	10	8	25,00	61,54	52,94	8,60	0,73	0,80	-0,07							
	ИЗ НИХ ПОВЛЕКШЕЕ ПО НЕОСТОРОЖНОСТИ СМЕРТЬ ЧЕЛОВЕКА ИЛИ СМЕРТЬ ДВУХ И БОЛЕЕ ЛИЦ ЛИБО СОВЕРШЕННОЕ УБИЙСТВО, НАХОДЯЩИМСЯ В СОСТОЯНИИ ОПЬЯНЕНИЯ, ПОВЛЕКШЕЕ ПО НЕОСТОРОЖНОСТИ СМЕРТЬ ЧЕЛОВЕКА ИЛИ СМЕРТЬ ДВУХ ИЛИ БОЛЕЕ ЛИЦ Ч.4 Ч.3-6 СТ. 264 УК	5	4	25,00	5	1	400,00	3	2	50,00	0	0	0,00	0	2	-100,00	3	4	-25,00	62,50	20,00	42,50	0,26	0,20	0,06							
	НАРУШЕНИЕ ПДД ЛИЦОМ, ПОДВЕРГНУТЫМ АДМИНИСТРАТИВНОМУ НАКАЗАНИЮ, СТ.264.1 УК РФ	41	61	-32,79	41	70	-41,43	0	0	0,00	3	2	50,00	0	0	0,00	3	2	50,00	93,18	97,22	-4,04	2,14	3,04	-0,90							
	ПРОТИВ ГОСУДАРСТВЕННОЙ ВЛАСТИ, ИНТЕРЕСОВ ГОСУДАРСТВЕННОЙ СЛУЖБЫ И СЛУЖБЫ В ОРГАНАХ МЕСТНОГО САМОУПРАВЛЕНИЯ (ГЛАВА 30 УК РФ)	4	8	-50,00	3	2	50,00	0	0	0,00	0	0	0,00	0	1	-100,00	0	1	-100,00	100,00	66,67	33,33	0,21	0,40	-0,19							
	В ТОМ ЧИСЛЕ																															
	ЗЛОУПОТРЕБЛЕНИЕ ДОЛЖНОСТНЫМИ ПОЛНОМОЧИЯМИ СТ. 285 УК РФ	1	2	-50,00	0	1	-100,00	0	0	0,00	0	0	0,00	0	1	-100,00	0	1	-100,00	0,00	50,00	-50,00	0,05	0,10	-0,05							
	НЕЦЕЛЕВОЕ РАСХОДОВАНИЕ БЮДЖЕТНЫХ СРЕДСТВ, СРЕДСТВ ГОСУДАРСТВЕННЫХ ВНЕБЮДЖЕТНЫХ ФОНДОВ СТ.СТ. 285.1, 285.2 УК РФ	0	0	0,00	0	0	0,00	0	0	0,00	0	0	0,00	0	0	0,00	0	0	0,00	0,00	0,00	0,00	0,00	0,00	0,00							
	ПРЕВЫШЕНИЕ ДОЛЖНОСТНЫХ ПОЛНОМОЧИЙ СТ. 286 УК РФ	0	0	0,00	0	0	0,00	0	0	0,00																						

ХАРАКТЕРИСТИКА ЛИЦ, СОВЕРШИВШИХ ПРЕСТУПЛЕНИЯ

			ВСЕГО		ДИНА- МИКА +/-	В ТОМ ЧИСЛЕ							
						ЖЕНЩИН		ДИНА- МИКА +/-	НЕСОВЕРШЕН- НОЛЕТНИХ		ДИНА- МИКА +/-		
			ТГ	ПГ		ТГ	ПГ		ТГ	ПГ			
ВЫЯВЛЕНО ЛИЦ, СОВЕРШИВШИХ ПРЕСТУПЛЕНИЯ			1	995	1137	-12,49	213	214	-0,47	41	26	57,69	
В Т О М Ч И С Л Е	УЧАЩИХСЯ		2	51	39	30,77	6	7	-14,29	32	22	45,45	
	СТУДЕНТОВ		3	0	8	-100,00	0	3	-100,00	0	0	0,00	
	ВОЕННОСЛУЖАЩИХ, ГРАЖДАНСКОГО ПЕРСОНАЛА ВОИНСКИХ ЧАСТЕЙ, УЧРЕЖДЕНИЙ ПРИ ИСПОЛНЕНИИ СЛУЖЕБНЫХ ОБЯЗАННОСТЕЙ, ГРАЖДАН В ПЕРИОД ПРОХОЖДЕНИЯ ВОЕННЫХ СБОРОВ		4	0	0	0,00	0	0	0,00	0	0	0,00	
	НЕ ИМЕЮЩИХ ПОСТОЯННОГО ИСТОЧНИКА ДОХОДА		5	603	738	-18,29	131	138	-5,07	5	3	66,67	
	БЕЗРАБОТНЫХ		6	20	14	42,86	4	2	100,00	0	0	0,00	
	В СОСТАВЕ	ГРУППЫ ЛИЦ		7	3	1	200,00	0	0	0,00	0	0	0,00
		ГРУППЫ ЛИЦ ПО ПРЕДВАРИТЕЛЬНОМУ СГОВОРУ		8	100	57	75,44	20	9	122,22	15	7	114,29
		ОРГАНИЗОВАННОЙ ГРУППОЙ ИЛИ ПРЕСТУПНЫМ СООБЩЕСТВОМ (ПРЕСТУПНОЙ ОРГАНИЗАЦИЕЙ)		9	1	4	-75,00	0	2	-100,00	0	0	0,00
	В СОСТОЯНИИ ОПЬЯНЕНИЯ	АЛКОГОЛЬНОГО		10	335	480	-30,21	64	65	-1,54	5	0	0,00
		НАРКОТИЧЕСКОГО		11	2	11	-81,82	0	1	-100,00	0	0	0,00
	РАНЕЕ СОВЕРШАВШИХ ПРЕСТУПЛЕНИЯ			12	590	712	-17,13	99	95	4,21	11	9	22,22
	ИЗ НИХ	РАНЕЕ СУДИМЫХ ЗА ПРЕСТУПЛЕНИЯ		13	280	317	-11,67	35	32	9,38	3	1	200,00
		ПРИЗНАННЫЕ	РЕЦИДИВОМ	14	155	161	-3,73	14	14	0,00	0	0	0,00
			ОПАСНЫМ РЕЦИДИВОМ	15	12	18	-33,33	2	4	-50,00	0	0	0,00
			ОСОБО ОПАСНЫМ РЕЦИДИВОМ	16	7	19	-63,16	0	1	-100,00	0	0	0,00
		НАХОДИВШИХСЯ ПОД СЛЕДСТВИЕМ С МЕРОЙ ПРЕСЕЧЕНИЯ, НЕ СВЯЗАННОЙ С АРЕСТОМ		17	6	19	-68,42	0	1	-100,00	1	0	0,00
		В ТЕЧЕНИИ 1 ГОДА ПОСЛЕ ОСВОБОЖДЕНИЯ		18	63	59	6,78	5	4	25,00	0	0	0,00
ПОСЛЕ УСЛОВНО-ДОСРОЧНОГО ОСВОБОЖДЕНИЯ		19	8	7	14,29	0	0,00	0,00	0	0,00	0,00		
ПОСЛЕ УСЛОВНОГО ОСУЖДЕНИЯ		20	41	25	64,00	3	2	50,00	1	1	0,00		

ПРЕСТУПЛЕНИЯ, СОВЕРШЕННЫЕ В ОБЩЕСТВЕННЫХ МЕСТАХ, НА ДОРОГАХ И ТРАССАХ ВНЕ НАСЕЛЕННЫХ ПУНКТОВ

			ИЗ ЧИСЛА ПРЕСТУПЛЕНИЙ, ЗАРЕГИСТРИРОВАННЫХ В ОТЧЕТНОМ ПЕРИОДЕ, СОВЕРШЕНО:											ПРЕДВАРИТЕЛЬНО РАССЛЕДОВАНО ПРЕСТУПЛЕНИЙ В ОТЧЕТНОМ ПЕРИОДЕ (ИЗ ЧИСЛА НАХОДЯЩИХСЯ В ПРОИЗВОДСТВЕ), СОВЕРШЕННЫХ:											
			В ОБЩЕСТ- ВЕННЫХ МЕСТАХ		ДИНА- МИКА +/-	УДЕЛЬНЫЙ ВЕС ОТ КОЛИЧЕСТВА ПРЕСТУПЛЕНИЙ ДАННОГО ВИДА, %	В ТОМ ЧИСЛЕ			НА ДОРОГАХ, ТРАССАХ ВНЕ НАСЕЛЕННЫХ ПУНКТОВ		ДИНА- МИКА +/-	УДЕЛЬНЫЙ ВЕС ОТ КОЛИЧЕСТВА ПРЕСТУПЛЕНИЙ ДАННОГО ВИДА, %	В ОБЩЕСТ- ВЕННЫХ МЕСТАХ		ДИНА- МИКА +/-	В ТОМ ЧИСЛЕ			НА ДОРОГАХ, ТРАССАХ ВНЕ НАСЕЛЕННЫХ ПУНКТОВ		ДИНА- МИКА +/-			
							НА УЛИЦАХ, ПЛОЩАДЯХ, В ПАРКАХ, СКВЕРАХ	ДИНА- МИКА +/-	УДЕЛЬНЫЙ ВЕС ОТ КОЛИЧЕСТВА ПРЕСТУПЛЕНИЙ ДАННОГО ВИДА, %								НА УЛИЦАХ, ПЛОЩАДЯХ, В ПАРКАХ, СКВЕРАХ	ДИНА- МИКА +/-							
			ТГ	ПГ			ТГ			ПГ	ТГ			ПГ	ТГ		ПГ		ТГ	ПГ	ТГ		ПГ	ТГ	ПГ
ВСЕГО			1	567	583	-2,74	29,61	302	273	10,62	15,77	17	19	-10,53	0,89	404	399	1,25	180	195	-7,69	17	22	-22,73	
В Т О М Ч И С Л Е	ТЯЖКИХ И ОСОБО ТЯЖКИХ		2	48	76	-36,84	13,48	35	58	-39,66	9,83	0	0	0,00	0,00	42	45	-6,67	26	29	-10,34	1	1	0,00	
	НЕБОЛЬШОЙ И СРЕДНЕЙ ТЯЖЕСТИ		3	519	507	2,37	33,29	267	215	24,19	17,13	17	19	-10,53	1,09	362	354	2,26	154	166	-7,23	16	21	-23,81	
	УБИЙСТВО И ПОКУШЕНИЕ НА УБИЙСТВО Ч. 3 СТ. 30, СТ. СТ. 105,106,107 УК РФ		4	0	1	-100,00	0,00	0	1	-100,00	0,00	0	0	0,00	0,00	0	1	-100,00	0	0	0,00	0	0	0,00	
	УМЫШЛЕННОЕ ПРИЧИНЕНИЕ ТЯЖКОГО ВРЕДА ЗДОРОВЬЮ СТ. 111 УК РФ		5	4	7	-42,86	15,38	1	6	-83,33	3,85	0	0	0,00	0,00	5	6	-16,67	5	5	0,00	0	0	0,00	
	ИЗ НИХ	ПОВЛЕКШЕЕ ПО НЕОСТОРОЖНОСТИ СМЕРТЬ ПОТЕРПЕВШЕГО Ч. 4 СТ. 111 УК РФ	6	2	0	0,00	40,00	1	0	0,00	20,00	0	0	0,00	0,00	0	1	-100,00	0	1	-100,00	0	0	0,00	
	ИЗНАСИЛОВАНИЕ И ПОКУШЕНИЕ НА ИЗНАСИЛОВАНИЕ Ч. 3 СТ. 30, СТ. 131 УК РФ		7	0	0	0,00	0,00	0	0	0,00	0,00	0	0	0,00	0,00	0	0	0,00	0	0	0,00	0	0	0,00	
	ХИЩЕНИЕ ЧУЖОГО ИМУЩЕСТВА, СОВЕРШЕННОЕ В ВИДЕ:	КРАЖИ СТ. 158 УК РФ	8	273	290	-5,86	48,49	110	82	34,15	19,54	2	1	100,00	0,36	188	153	22,88	52	42	23,81	1	0	0,00	
		ИЗ НИХ	ТРАНСПОРТНЫХ СРЕДСТВ*	9	10	7	42,86	3,66	10	7	42,86	9,09	0	0	0,00	0,00	4	2	100,00	4	2	100,00	1	0	0,00
		ГРАБЕЖА СТ. 161 УК РФ		10	29	32	-9,38	80,56	17	19	-10,53	47,22	0	0	0,00	0,00	26	29	-10,34	9	10	-10,00	0	0	0,00
		РАЗБОЯ СТ. 162 УК РФ		11	2	6	-66,67	50,00	0	4	-100,00	0,00	0	0	0,00	0,00	3	8	-62,50	1	2	-50,00	0	0	0,00
	ВЫМОГАТЕЛЬСТВО СТ. 163 УК РФ		12	2	1	100,00	66,67	1	0	0,00	33,33	0	0	0,00	0,00	1	1	0,00	1	0	0,00	0	0	0,00	
	ХУЛИГАНСТВО СТ. 213 УК РФ		13	4	1	300,00	100,00	2	0	0,00	50,00	0	0	0,00	0,00	2	0	0,00	1	0	0,00	0	0	0,00	
	НЕЗАКОННЫЕ ПРИОБРЕТЕНИЕ, ПЕРЕДАЧА, СБЫТ, ХРАНЕНИЕ, ПЕРЕВОЗКА ИЛИ НОШЕНИЕ ОРУЖИЯ, ЕГО ОСНОВНЫХ ЧАСТЕЙ, БОЕПРИПАСОВ, ВЗРЫВЧАТЫХ ВЕЩЕСТВ И ВЗРЫВНЫХ УСТРОЙСТВ СТ. 222 УК РФ		14	1	3	-66,67	5,00	1	3	-66,67	5,00	0	0	0,00	0,00	0	1	-100,00	0	1	-100,00	0	0	0,00	
	СВЯЗАННЫЕ С НЕЗАКОННЫМ ОБОРОТОМ НАРКОТИЧЕСКИХ СРЕДСТВ, ПСИХОТРОПНЫХ ВЕЩЕСТВ ИЛИ ИХ АНАЛОГОВ, СИЛЬНОДЕЙСТВУЮЩИХ ВЕЩЕСТВ		15	18	50	-64,00	7,66	17	37	-54,05	7,23	0	0	0,00	0,00	19	27	-29,63	11	21	-47,62	1	1	0,00	

* Удельный вес от числа зарегистрированных краж, совершенных в общественных местах, в том числе на улицах, площадях, парках, скверах, на дорогах, трассах, вне населенных пунктов

СОЦИАЛЬНО-КРИМИНОЛОГИЧЕСКАЯ ХАРАКТЕРИСТИКА ПРЕСТУПНОСТИ

КОЛИЧЕСТВО ПРЕДВАРИТЕЛЬНО РАССЛЕДОВАННЫХ ПРЕСТУПЛЕНИЙ В ОТЧЕТНОМ ПЕРИОДЕ (ИЗ ЧИСЛА НАХОДИВШИХСЯ В ПРОИЗВОДСТВЕ ИЛИ ЗАРЕГИСТРИРОВАННЫХ В ОТЧЕТНОМ ПЕРИОДЕ) СОВЕРШЕННЫХ		ВСЕГО		ДИНАМИКА +/-, %	Удельный вес от расследованных прест %		ДИНАМИКА +/-, %	В ТОМ ЧИСЛЕ ТЯЖКИЕ И ОСОБО ТЯЖКИЕ			
								ВСЕГО		ДИНАМИКА +/-, %	Уд. вес от гр.1, %
		тг	пг		тг	пг		тг	пг		
НЕСОВЕРШЕННОЛЕТНИМИ ИЛИ ПРИ ИХ СОУЧАСТИИ		45	32	40,63	4,22	2,66	1,56	4	4	0,00	8,89
РАНЕЕ СОВЕРШАВШИМИ ПРЕСТУПЛЕНИЯ		666	785	-15,16	62,48	65,20	-2,72	84	147	-42,86	12,61
В ТОМ ЧИСЛЕ	РАНЕЕ СУДИМЫМИ	350	377	-7,16	32,83	31,31	1,52	49	94	-47,87	14,00
В ГРУППЕ (ВСЕГО)		77	40	92,50	7,22	3,32	3,90	32	18	77,78	41,56
В ТОМ ЧИСЛЕ	ГРУППОЙ ЛИЦ	1	0	0,00	0,09	0,00	0,09	1	0	100,00	100,00
	ГРУППОЙ ЛИЦ ПО ПРЕДВАРИТЕЛЬНОМУ СГОВОРУ	58	34	70,59	5,44	2,82	2,62	13	12	8,33	22,41
	ОРГАНИЗОВАННОЙ ГРУППОЙ ИЛИ ПРЕСТУПНЫМ СООБЩЕСТВОМ	9	3	200,00	0,84	0,25	0,60	9	3	200,00	100,00
	из них	организованной группой	9	2	350,00	0,84	0,17	9	2	350,00	100,00
		преступным сообществом (преступной организацией)	0	1	-100,00	0,00	0,08	0	1	-100,00	0,00
В СОСТОЯНИИ ОПЬЯНЕНИЯ	АЛКОГОЛЬНОГО	342	506	-32,41	32,08	42,03	-9,94	46	49	-6,12	13,45
	НАРКОТИЧЕСКОГО	3	13	-76,92	0,28	1,08	-0,80	1	9	-88,89	33,33
	ТОКСИЧЕСКОГО	0	0	0,00	0,00	0,00	0,00	0	0	0,00	0,00

ПРЕСТУПЛЕНИЯ, СВЯЗАННЫЕ С ИНОСТРАННЫМИ ГРАЖДАНАМИ И ЛИЦАМИ БЕЗ ГРАЖДАНСТВА

КОЛИЧЕСТВО ПРЕСТУПЛЕНИЙ, О КОТОРЫХ МАТЕРИАЛЫ И УГОЛОВНЫЕ ДЕЛА НАПРАВЛЕНЫ В СУД ЛИБО РАЗРЕШЕНЫ В ОТЧЕТНОМ ПЕРИОДЕ, СОВЕРШЕНЫ		ВСЕГО		ДИНАМИКА +/-, %	Удельный вес, %		
		тг	пг				
ИНОСТРАННЫМИ ГРАЖДАНАМИ И ЛИЦАМИ БЕЗ ГРАЖДАНСТВА		15	17	-11,76	1,41	*	
В ТОМ ЧИСЛЕ	ГРАЖДАНАМИ ГОСУДАРСТВ - УЧАСТНИКОВ СНГ	14	17	-17,65	1,31	*	
	ГРАЖДАНАМИ ГОСУДАРСТВ БАЛТИИ	0	0	0	2,00	*	
ГРАЖДАНАМИ РОССИИ, ПРОЖИВАЮЩИМИ НА ТЕРРИТОРИИ ГОСУДАРСТВ-УЧАСТНИКОВ СНГ И ГОСУДАРСТВ БАЛТИИ		0	0	0	0,00	*	
ЗАРЕГИСТРИРОВАНО В ОТЧЕТНОМ ПЕРИОДЕ ПРЕСТУПЛЕНИЙ В ОТНОШЕНИИ ИНОСТРАННЫХ ГРАЖДАН И ЛИЦ БЕЗ ГРАЖДАНСТВА		9	9	0	0,84	**	
В ТОМ ЧИСЛЕ	УГОЛОВНЫЕ ДЕЛА И МАТЕРИАЛЫ О КОТОРЫХ ЗАКОНЧЕНЫ РАССЛЕДОВАНИЕМ ЛИБО РАЗРЕШЕНЫ	0	1	-100	0,00	**	

* От числа расследованных преступлений

** От числа зарегистрированных преступлений

СОСТОЯНИЕ И ДИНАМИКА ПРЕСТУПНОСТИ В МУРМАНСКОЙ ОБЛАСТИ

		ВСЕГО ЗАРЕГИСТРИ- РОВАНО ПРЕСТУПЛЕНИЙ	ДИНАМИКА +/-	ИЗ ЧИСЛА ПРЕСТУПЛЕНИЙ, ДЕЛА И МАТЕРИАЛЫ КОТОРЫХ НАХОДИЛИСЬ В ПРОИЗВОДСТВЕ					КОЭФФИЦИЕНТ ПРЕСТУПНОСТИ НА 1 ТЫС. ЧЕЛ.
				ВСЕГО ПРЕДВАРИ- ТЕЛЬНО РАССЛЕ- ДОВАНО	ДИНАМИКА +/-	ВСЕГО ПРИОСТА- НОВЛЕНО ПО П.1-3 Ч.1 СТ.208 УПК РФ	ДИНАМИКА +/-	РАСКРЫВАЕМОСТЬ, %	
ВСЕГО		1915	-4,63	1066	-11,46	758	-2,07	58,44	2,53
В ТОМ ЧИСЛЕ	ОКтябрьский округ г. Мурманска	305	-12,86	174	2,96	142	-4,05	55,06	3,42
	Ленинский округ г. Мурманска	249	-13,54	133	-7,64	109	-0,91	54,96	2,64
	Первомайский округ г. Мурманска	283	-4,07	147	-11,45	147	2,08	50,00	2,47
	Кольский район	142	20,34	97	-5,83	36	9,09	72,93	3,45
	г. Мончегорск	145	33,03	75	-12,79	52	1,96	59,06	3,16
	г. Апатиты	155	-1,90	53	-48,04	41	-14,58	56,38	2,75
	г. Кировск	64	-12,33	41	24,24	42	23,53	49,40	2,21
	г. Полярные Зори	24	-33,33	18	-50,00	9	-35,71	66,67	1,41
	Ковдорский район	32	-28,89	24	-29,41	10	25,00	70,59	1,69
	г. Оленегорск	87	17,57	45	-19,64	29	-23,68	60,81	2,91
	Ловозерский район	26	-16,13	5	-58,33	12	-7,69	29,41	2,38
	г. Кандалакша	88	-22,81	67	11,67	24	-27,27	73,63	1,97
	Терский район	10	-58,33	9	-25,00	10	150,00	47,37	1,89
	Печенгский район	91	-4,21	55	10,00	33	-13,16	62,50	2,45
	г. Североморск	117	2,63	60	-24,05	32	6,67	65,22	1,94
	г. Островной	1	0,00	3	200,00	0	0,00	100,00	0,53
	Александровск	71	10,94	45	-10,00	23	9,52	66,18	1,58
	Заозерск	21	110,00	13	62,50	5	25,00	72,22	2,10
	Видяево	4	-55,56	2	-33,33	2	-33,33	50,00	0,65

СОСТОЯНИЕ И ДИНАМИКА ТЯЖКИХ И ОСОБО ТЯЖКИХ ПРЕСТУПЛЕНИЙ В МУРМАНСКОЙ ОБЛАСТИ

		ВСЕГО ЗАРЕГИСТРИ- РОВАНО ПРЕСТУПЛЕНИЙ	ДИНАМИКА +/-	УДЕЛЬНЫЙ ВЕС ОТ ОБЩЕГО ЧИСЛА ЗАРЕГИСТРИ- РОВАННЫХ, %	ИЗ ЧИСЛА ПРЕСТУПЛЕНИЙ, ДЕЛА И МАТЕРИАЛЫ КОТОРЫХ НАХОДИЛИСЬ В ПРОИЗВОДСТВЕ					
					ВСЕГО ПРЕДВАРИ- ТЕЛЬНО РАССЛЕ- ДОВАНО	ДИНАМИКА +/-	РАСКРЫВАЕМОСТЬ, %	ВСЕГО ПРИОСТА- НОВЛЕНО ПО П.1-3 Ч.1 СТ.208 УПК РФ	ДИНАМИКА +/-	УДЕЛЬНЫЙ ВЕС ОТ ОБЩЕГО ЧИСЛА ПРИОСТАНОВЛЕН- НЫХ ПО П.1-3 Ч.1 СТ.208 УПК РФ, %
ВСЕГО		356	-4,04	18,59	151	-25,98	56,77	115	51,32	15,17
В ТОМ ЧИСЛЕ	ОКТЯБРЬСКИЙ ОКРУГ г. МУРМАНСКА	67	-20,24	21,97	27	-27,03	43,55	35	59,09	24,65
	ЛЕНИНСКИЙ ОКРУГ г. МУРМАНСКА	51	-25,00	20,48	29	-12,12	70,73	12	100,00	11,01
	ПЕРВОМАЙСКИЙ ОКРУГ г. МУРМАНСКА	52	-11,86	18,37	13	-40,91	30,23	30	200,00	20,41
	КОЛЬСКИЙ РАЙОН	31	63,16	21,83	8	-42,86	88,89	1	0,00	2,78
	г. МОНЧЕГОРСК	19	0,00	13,10	10	-28,57	58,82	7	0,00	13,46
	г. АПАТИТЫ	42	-10,64	27,10	8	-75,00	61,54	5	-28,57	12,20
	г. КИРОВСК	11	0,00	17,19	7	133,33	53,85	6	50,00	14,29
	г. ПОЛЯРНЫЕ ЗОРИ	3	-50,00	12,50	3	-57,14	60,00	2	0,00	22,22
	КОВДОРСКИЙ РАЙОН	6	100,00	18,75	7	75,00	87,50	1	0,00	10,00
	г. ОЛЕНЕГОРСК	11	22,22	12,64	5	-37,50	55,56	4	-42,86	13,79
	ЛОВОЗЕРСКИЙ РАЙОН	3	-57,14	11,54	0	0,00	0,00	2	-33,33	16,67
	г. КАНДАЛАКША	8	-38,46	9,09	13	116,67	86,67	2	-33,33	8,33
	ТЕРСКИЙ РАЙОН	2	-33,33	20,00	0	-100,00	0,00	0	0,00	0,00
	ПЕЧЕНГСКИЙ РАЙОН	10	42,86	10,99	6	-14,29	60,00	4	33,33	12,12
	г. СЕВЕРОМОРСК	23	130,00	19,66	4	-55,56	57,14	3	50,00	9,38
	г. ОСТРОВНОЙ	0	0,00	0,00	1	0,00	100,00	0	0,00	0,00
	АЛЕКСАНДРОВСК	14	133,33	19,72	7	16,67	87,50	1	0,00	4,35
	ЗАОЗЕРСК	3	0,00	14,29	3	200,00	100,00	0	-100,00	0,00
	ВИДЯЕВО	0	0,00	0,00	0	0,00	0,00	0	0,00	0,00

СВЕДЕНИЯ О ЗАРЕГИСТРИРОВАННЫХ ПРЕСТУПЛЕНИЯХ

ЗА 02 МЕС. 2018 ГОДА

Мурманская область			КОЛИЧЕСТВО ПРЕСТУПЛЕНИЙ, ЗАРЕГИСТРИРОВАННЫХ В ОТЧЕТНОМ ПЕРИОДЕ		ДИНАМИКА +/-	РАСКРЫВАЕМОСТЬ, %		ДИНАМИКА +/-	
			ТГ	ПГ		ТГ	ПГ		
ВСЕГО			1915	2008	-4,63	58,44	60,87	-2,43	
В Т О М Ч И С Л Е	ОСОБО ТЯЖКИХ		136	150	-9,33	31,08	65,22	-34,14	
	ТЯЖКИХ		220	221	-0,45	66,67	78,18	-11,51	
	ЭКОНОМИЧЕСКОЙ НАПРАВЛЕННОСТИ		73	78	-6,41	70,73	64,86	5,87	
	КОРРУПЦИОННОЙ НАПРАВЛЕННОСТИ		13	24	-45,83	93,75	75,00	18,75	
	СОВЕРШЕННЫХ В СФЕРЕ ЖХХ		6	4	50,00	50,00	0,00	50,00	
	СВЯЗАННЫХ С ОБОРОНО-ПРОМЫШЛЕННЫМ КОМПЛЕКСОМ		2	3	-33,33	0,00	100,00	-100,00	
	СВЯЗАННЫХ С НЕЗАКОННЫМ ОБОРОТОМ	НАРКОТИЧЕСКИХ СРЕДСТВ, ПСИХОТРОПНЫХ И СИЛЬНОДЕЙСТВУЮЩИХ ВЕЩЕСТВ	235	217	8,29	55,79	74,05	-18,26	
		ОРУЖИЯ	28	29	-3,45	70,59	73,68	-3,09	
	С ИСПОЛЬЗОВАНИЕМ ОРУЖИЯ		2	6	-66,67	75,00	100,00	-25,00	
	В Т.Ч.	ОГНЕСТРЕЛЬНОГО	2	0	0,00	66,67	100,00	-33,33	
	УБИЙСТВО И ПОКУШЕНИЕ НА УБИЙСТВО СТ.СТ. 30, 105,106,107 УК РФ		10	16	-37,5	66,67	83,33	-16,66	
	УМЫШЛЕННОЕ ПРИЧИНЕНИЕ ТЯЖКОГО ВРЕДА ЗДОРОВЬЮ СТ.111 УК РФ		26	27	-3,70	93,94	96,97	-3,03	
	ИЗ НИХ	ПОВЛЕКШЕЕ ПО НЕОСТОРОЖНОСТИ СМЕРТЬ ПОТЕРПЕВШЕГО Ч.4 СТ.111 УК РФ	5	3	66,67	75,00	100,00	-25,00	
	УМЫШЛЕННОЕ ПРИЧИНЕНИЕ СРЕДНЕЙ ТЯЖЕСТИ ВРЕДА ЗДОРОВЬЮ, СТ.112 УК РФ		41	20	105,00	77,50	71,43	6,07	
	УМЫШЛЕННОЕ ПРИЧИНЕНИЕ ЛЕГКОГО ВРЕДА ЗДОРОВЬЮ, СТ.115 УК РФ		60	51	17,65	90,38	89,83	0,55	
	ПОБОИ, СТ.116 УК РФ		19	54	-64,81	43,75	93,06	-49,31	
	УГРОЗА УБИЙСТВОМ, СТ.119 УК РФ		49	62	-20,97	95,83	92,06	3,77	
	ИЗНАСИЛОВАНИЕ И ПОКУШЕНИЕ НА ИЗНАСИЛОВАНИЕ СТ.30, 131 УК РФ		1	0	0,00	0,00	0,00	0,00	
	ПОЛОВОЕ СНОШЕНИЕ И ИНЫЕ ДЕЙСТВИЯ СЕКСУАЛЬНОГО ХАРАКТЕРА С ЛИЦОМ, НЕ ДОСТИГШИМ 16-ТИ ЛЕТ, СТ.134 УК РФ		2	7	-71,43	100,00	100,00	0,00	
	НАРУШЕНИЕ АВТОРСКИХ И СМЕЖНЫХ ПРАВ, ИЗОБРЕТАТЕЛЬСКИХ И ПАТЕНТНЫХ ПРАВ, СТ.146,147 УК РФ		1	2	-50,00	0,00	50,00	-50,00	
	ВОВЛЕЧЕНИЕ НЕСОВЕРШЕННОЛЕТНЕГО В СОВЕРШЕНИЕ ПРЕСТУПЛЕНИЯ ИЛИ АНТИОБЩЕСТВЕННЫХ ДЕЙСТВИЙ СТ.150, 151 УК		4	0	0,00	100,00	0,00	100,00	
	ИЗ НИХ	Ч.4 СТ.150 УК РФ	0	0	0,00	0,00	0,00	0,00	
	НЕИСПОЛНЕНИЕ ОБЯЗАННОСТЕЙ ПО ВОСПИТАНИЮ НЕСОВЕРШЕННОЛЕТНЕГО, СТ.156 УК РФ		0	0	0,00	0,00	0,00	0,00	
	ЗЛОСТНОЕ УКЛОНЕНИЕ ОТ УПЛАТЫ СРЕДСТВ НА СОДЕРЖАНИЕ ДЕТЕЙ ИЛИ НЕТРУДОСПОСОБНЫХ РОДИТЕЛЕЙ, СТ.157 УК РФ		113	105	7,62	98,44	98,82	-0,38	
	ХИЩЕНИЕ ЧУЖДОГО ИМУЩЕСТВА СОВЕРШЕННОЕ ПУТЕМ:	КРАЖИ СТ.158 УК	563	611	-7,86	54,74	49,44	5,30	
		МОШЕННИЧЕСТВА СТ. СТ.159 - 159.6 УК		290	329	-11,85	21,47	14,19	7,28
		ИЗ НИХ	МОШЕННИЧЕСТВА СТ. 159 УК	264	297	-11,11	15,63	4,36	11,27
		ПРИСВОЕНИЕ ИЛИ РАСТРАТЫ,СТ.160 УК		18	12	50,00	80,00	84,62	-4,62
		ГРАБЕЖА,СТ.161 УК		36	47	-23,40	82,93	93,02	-10,09
	РАЗБОЯ СТ.162 УК		4	7	-42,86	100,00	100,00	0,00	
	ВЫМОГАТЕЛЬСТВО СТ.163 УК		3	9	-66,67	71,43	50,00	21,43	
	УМЫШЛЕННОЕ УНИЧТОЖЕНИЕ ИЛИ ПОВРЕЖДЕНИЕ ИМУЩЕСТВА, СОВЕРШЕННЫЕ ИЗ ХУЛИГАНСКИХ ПОБУЖДЕНИЙ, ПУТЕМ ПОДЖОГА, ВЗРЫВА ИЛИ ИНЫМ ОБЩЕОПАСНЫМ СПОСОБОМ ЛИБО ПОВЛЕКШИЕ ПО НЕОСТОРОЖНОСТИ СМЕРТЬ ЧЕЛОВЕКА ИЛИ ИНЫЕ ТЯЖКИЕ ПОСЛЕДСТВИЯ, Ч.2 СТ.167 УК		10	0	0,00	40,00	100,00	-60,00	
	ИЗГОТОВЛЕНИЕ ИЛИ СБЫТ ПОДДЕЛЬНЫХ ДЕНЕГ ИЛИ ЦЕННЫХ БУМАГ СТ. 186 УК РФ		10	19	-47,37	0,00	0,00	0,00	
	БАНДИТИЗМ, СТ.209 УК		0	0	0,00	0,00	0,00	0,00	
	ОРГАНИЗАЦИЯ ПРЕСТУПНОГО СООБЩЕСТВА (ПРЕСТУПНОЙ ОРГАНИЗАЦИИ) ИЛИ УЧАСТИЕ ВНЕМ (НЕЙ) СТ.210 УК		0	0	0,00	0,00	0,00	0,00	
	ХУЛИГАНСТВО, СТ.213 УК		4	1	300,00	66,67	0,00	66,67	
НЕЗАКОННОЕ ПРИОБРЕТЕНИЕ, ПЕРЕДАЧА, СБЫТ, ХРАНЕНИЕ, ПЕРЕВОЗКА ИЛИ НОШЕНИЕ ОРУЖИЯ, ЕГО ОСНОВНЫХ ЧАСТЕЙ, БОЕПРИПАСОВ, ВЗРЫВАЧАТЫХ ВЕЩЕСТВ И ВЗРЫВНЫХ УСТРОЙСТВ СТ.222 УК		20	18	11,11	88,89	83,33	5,56		
НЕЗАКОННОЕ ПРИОБРЕТЕНИЕ, ПЕРЕДАЧА, СБЫТ, ХРАНЕНИЕ, ПЕРЕВОЗКА ИЛИ НОШЕНИЕ ВВ И ВУ, СТ.222.1 УК РФ		6	7	-14,29	100,00	100,00	0,00		
НЕЗАКОННОЕ ИЗГОТОВЛЕНИЕ ОРУЖИЯ, СТ.223 УК РФ		1	3	-66,67	50,00	25,00	25,00		
СТ. 228 УК РФ		73	64	14,06	90,80	93,98	-3,18		
СТ. 228.1 УК РФ		158	151	4,64	25,74	57,58	-31,84		
НАРУШЕНИЕ ПРАВИЛ ДОРОЖНОГО ДВИЖЕНИЯ И ЭКСПЛУАТАЦИИ ТРАНСПОРТНЫХ СРЕДСТВ СТ. 264 УК		14	16	-12,50	61,54	52,94	8,60		
ИЗ НИХ	ПОВЛЕКШЕЕ ПО НЕОСТОРОЖНОСТИ СМЕРТЬ ЧЕЛОВЕКА ИЛИ СМЕРТЬ ДВУХ И БОЛЕЕ ЛИЦ Ч.4.3-6 СТ. 264 УК	5	4	25,00	62,50	20,00	42,50		
НАРУШЕНИЕ ПДД ЛИЦОМ, ПОДВЕРГНУТЫМ АДМИНИСТРАТИВНОМУ НАКАЗАНИЮ, СТ.264.1 УК РФ		41	61	-32,79	93,18	97,22	-4,04		
ПРОТИВ ГОСУДАРСТВЕННОЙ ВЛАСТИ, ИНТЕРЕСОВ ГОСУДАРСТВЕННОЙ СЛУЖБЫ И СЛУЖБЫ В ОРГАНАХ МЕСТНОГО САМОУПРАВЛЕНИЯ (ГЛАВА 30 УК РФ)		4	8	-50,00	100,00	66,67	33,33		
В ТОМ ЧИСЛЕ	ЗЛУПОТРЕБЛЕНИЕ ДОЛЖНОСТНЫМИ ПОЛНОМОЧИЯМИ СТ. 285 УК РФ		1	2	-50,00	0,00	50,00	-50,00	
	НЕЦЕЛЕВОЕ РАСХОДОВАНИЕ БЮДЖЕТНЫХ СРЕДСТВ, СРЕДСТВ ГОСУДАРСТВЕННЫХ ВНЕБЮДЖЕТНЫХ ФОНДОВ СТ.СТ. 285.1, 285.2 УК РФ		0	0	0,00	0,00	0,00	0,00	
	ПРЕВЫШЕНИЕ ДОЛЖНОСТНЫХ ПОЛНОМОЧИЙ СТ. 286 УК РФ		0	0	0,00	0,00	0,00	0,00	
	ПОЛУЧЕНИЕ ВЗЯТКИ СТ. 290 УК РФ		1	0	0,00	100,00	0,00	100,00	
	ДАЧА ВЗЯТКИ СТ. 291 УК РФ		0	2	-100,00	100,00	0,00	100,00	
	ПОСРЕДНИЧЕСТВО ВО ВЗЯТОЧНИЧЕСТВЕ СТ. 291.1 УК РФ		0	0	0,00	0,00	0,00	0,00	
	МЕЛКОЕ ВЗЯТОЧНИЧЕСТВО, СТ.291.2 УК РФ		0	3	-100,00	0,00	100,00	-100,00	
	СЛУЖЕБНЫЙ ПОДЛОГ СТ. 292 УК РФ		2	1	100,00	0,00	0,00	0,00	
ПОДДЕЛКА, ИЗГОТОВЛЕНИЕ ИЛИ СБЫТ ПОДДЕЛЬНЫХ ДОКУМЕНТОВ, ГОСУДАРСТВЕННЫХ НАГРАД, ШТАМПОВ, ПЕЧАТЕЙ, БЛАНКОВ СТ.327 УК		95	149	-36,24	56,92	52,86	4,06		
ПРЕСТУПЛЕНИЯ СОВЕРШЕНЫ:			0		УД.ВЕС				
НЕСОВЕРШЕННОЛЕТНИМИ ИЛИ ПРИ ИХ СОУЧАСТИИ		45	32	40,63	4,22	2,66	1,56		
РАНЕЕ СОВЕРШАВШИМИ ПРЕСТУПЛЕНИЯ		666	785	-15,16	62,48	65,2	-2,72		
В ГРУППЕ (ВСЕГО)		68	37	83,78	6,38	3,07	3,31		
В Т.Ч.	В СОСТАВЕ ОГ И ПС	9	3	200,00	-	-	-		
В СОСТОЯНИИ АЛКОГОЛЬНОГО ОПЬЯНЕНИЯ		342	506	-32,41	32,08	42,03	-9,95		
В ОБЩЕСТВЕННЫХ МЕСТАХ		567	583	-2,74	29,61	29,03	0,58		
В Т.Ч.	НА УЛИЦАХ	302	273	10,62	15,77	13,6	2,17		

СВЕДЕНИЯ О СОСТОЯНИИ ПРЕСТУПНОСТИ

в целом по Российской Федерации и Северо-Западному федеральному округу

	ВСЕГО ПО РОССИИ	СЕВЕРО-ЗАПАДНЫЙ ФЕД. ОКР.	МУРМАНСКАЯ ОБЛАСТЬ	АРХАНГЕЛЬСКАЯ ОБЛ. (без А.О.)	РЕСПУБЛИКА КАРЕЛИЯ	ВОЛОГОДСКАЯ ОБЛАСТЬ	РЕСПУБЛИКА КОМИ	НОВГОРОДСКАЯ ОБЛАСТЬ	ПСКОВСКАЯ ОБЛАСТЬ	КАЛИНИНГРАДСКАЯ ОБЛ.	Г. САНКТ-ПЕТЕРБУРГ	ЛЕНИНГРАДСКАЯ ОБЛАСТЬ
ВСЕГО ЗАРЕГ. ПРЕСТУПЛЕНИЙ	312278	29319	1915	2786	1934	2878	2546	1655	1274	2424	8646	3120
Прирост +/- (%)	1,4	3,6	-4,6	-5,6	-0,5	-14,5	-8,6	-0,8	-3,6	12,3	16,0	22,9
ВСЕГО РАССЛЕДОВАНО	175603	15046	1066	1478	875	1558	1495	883	754	1074	4179	1594
Прирост +/- (%)	-1,4	-3,2	-11,5	0,9	7,8	-16,9	-10,0	-10,4	4,7	-3,7	6,8	-9,1
ВСЕГО ПРИОСТАНОВЛЕНО	117287	11044	758	821	601	1052	803	302	398	1360	3817	1108
Прирост +/- (%)	1,4	6,7	-2,1	-7,8	-3,5	-17,9	-23,9	-17,0	-0,5	55,3	15,9	43,3
Раскрываемость (%)	60,0	57,7	58,4	64,3	59,3	59,7	65,1	74,5	65,5	44,1	52,3	59,0
В Т.Ч. ТЯЖКИЕ И ОСОБО ТЯЖ.	73841	7925	356	527	359	479	382	354	381	444	3516	1101
Прирост +/- (%)	2,0	4,7	-4,0	-12,9	-15,3	-13,4	-21,1	10,3	21,0	-4,3	12,2	25,5
Доля от всех	23,6	27,0	18,6	18,9	18,6	16,6	15,0	21,4	29,9	18,3	40,7	35,3
РАССЛЕД. ТЯЖ. И ОС. ТЯЖ.	34540	3104	151	253	136	229	205	161	159	169	1192	441
Прирост +/- (%)	-1,2	3,1	-26,0	-1,2	7,1	-14,9	-16,0	-12,0	7,4	-0,6	22,6	3,5
ПРИОСТАНОВ. ТЯЖ. И ОС. ТЯЖ.	24007	3343	115	98	73	200	126	31	98	254	1857	487
Прирост +/- (%)	-3,2	5,7	51,3	-14,0	1,4	-20,6	-3,8	-20,5	42,0	31,6	2,3	20,8
Раскрываемость (%)	59,0	48,1	56,8	72,1	65,1	53,4	61,9	83,9	61,9	40,0	39,1	47,5
УБИЙСТВА С ПОКУШЕНИЯМИ	1579	138	10	22	10	11	12	9	8	10	27	18
Прирост +/- (%)	-9,8	-8,6	-37,5	29,4	-16,7	37,5	0,0	80,0	166,7	42,9	-43,8	-14,3
Раскрываемость (%)	96,7	92,0	66,7	100,0	100,0	100,0	100,0	100,0	100,0	100,0	77,3	93,3
УПТВЗ	4125	372	26	38	23	54	43	16	23	25	79	43
Прирост +/- (%)	-8,2	1,9	-3,7	-22,4	-20,7	42,1	-32,8	-20,0	35,3	78,6	17,9	16,2
Раскрываемость (%)	98,0	97,5	75,0	100,0	100,0	100,0	100,0	0,0	100,0	100,0	100,0	100,0
ИЗНАСИЛОВАНИЯ С ПОКУШЕН.	466	34	1	3	1	0	8	6	1	4	7	3
Прирост +/- (%)	7,4	0,0	0,0	-50,0	-50,0	-100,0	300,0	500,0	0,0	300,0	-46,2	0,0
Раскрываемость (%)	98,6	100,0	0,0	100,0	0,0	100,0	100,0	0,0	100,0	100,0	100,0	100,0
РАЗБОИ	1229	144	4	12	4	5	1	1	7	10	74	26
Прирост +/- (%)	-14,7	-8,9	-42,9	-40,0	-50,0	0,0	-88,9	-80,0	16,7	-28,6	21,3	13,0
Раскрываемость (%)	83,8	79,3	100,0	100,0	100,0	92,3	77,8	100,0	100,0	76,5	70,6	75,0
ГРАБЕЖИ	8192	882	36	111	74	65	72	51	22	65	289	93
Прирост +/- (%)	-6,6	-9,4	-23,4	13,3	-1,3	-32,3	-12,2	2,0	-4,3	-18,8	-18,4	36,8
Раскрываемость (%)	71,7	73,9	82,9	81,4	80,4	81,7	88,4	94,1	85,2	60,4	59,3	79,8
КРАЖИ	105442	10258	563	928	749	973	700	565	427	1070	2974	1260
Прирост +/- (%)	-0,5	0,8	-7,9	-18,2	5,2	-22,5	-14,1	-15,0	-7,4	16,6	16,3	24,5
Доля от всех	33,8	35,0	29,4	33,3	38,7	33,8	27,5	34,1	33,5	44,1	34,4	40,4
Раскрываемость (%)	42,2	43,1	54,7	48,3	48,4	51,1	59,7	64,6	53,6	31,8	31,8	42,2
в т.ч. КВАРТИРНЫЕ КРАЖИ	8505	866	24	61	21	73	41	67	90	89	204	192
Динамика	-7,9	-4,2	50,0	-41,3	-47,5	-11,0	-28,1	-5,6	36,4	-19,8	-2,9	31,5
%% раскрытых	55,2	51,1	81,3	76,3	60,9	73,2	60,9	90,5	70,0	40,2	35,0	36,2
МОШЕННИЧЕСТВА	35848	3008	290	341	243	412	377	251	88	219	620	154
Динамика	7,3	4,8	-11,9	-10,3	-4,0	26,0	-8,5	8,7	-47,0	3,8	39,6	38,7
%% раскрытых	30,1	21,9	21,5	21,2	23,1	17,4	20,0	17,9	20,2	8,4	27,4	26,8
ХУЛИГАНСТВА	292	41	4	3	5	4	1	0	0	3	13	8
Прирост +/- (%)	-4,6	7,9	300,0	-40,0	0,0	-33,3	-75,0	-100,0	-100,0	200,0	85,7	166,7
Раскрываемость (%)	55,1	65,7	66,7	100,0	100,0	50,0	50,0	0,0	0,0	50,0	64,3	85,7
СВЯЗ.С НЕЗ.ОБ.НАРКОТИКОВ	34149	3380	235	159	153	186	103	113	106	147	1866	304
Прирост +/- (%)	3,8	-1,2	8,3	-2,5	-18,6	-3,1	-12,7	25,6	16,5	-3,3	-4,1	20,6
Доля от всех	10,9	11,5	12,3	5,7	7,9	6,5	4,0	6,8	8,3	6,1	21,6	9,7
В Т.Ч. СБЫГ	18155	2064	158	72	124	116	74	81	78	78	1082	199
Прирост +/- (%)	14,8	5,8	6,8	-4,0	-7,5	-5,7	-10,8	50,0	143,8	-2,5	1,1	39,2
Доля от прест.связ.с наркотиками	53,2	61,1	67,2	45,3	81,0	62,4	71,8	71,7	73,6	53,1	58,0	65,5
СВЯЗ.С НЕЗ.ОБ.ОРУЖИЯ	5017	331	28	40	35	49	24	14	26	26	39	49
Прирост +/- (%)	-14,4	0,0	-3,4	8,1	-5,4	81,5	-42,9	-57,6	52,9	-42,2	34,5	48,5
С ПРИМЕНЕНИЕМ ОРУЖИЯ	814	64	2	8	6	15	3	6	8	5	6	4
Динамика	-6,0	14,3	0,0	-38,5	-14,3	87,5	-40,0	200,0	100,0	25,0	-14,3	-33,3
Раскрываемость (%)	70,2	81,4	66,7	75,0	100,0	60,0	100,0	100,0	57,1	0,0	100,0	100,0
ВЫЯВЛ.ПРЕСТ.ЭКОНОМ.НАПР.	25460	2235	73	178	99	115	163	104	135	143	1026	183
Прирост +/- (%)	8,9	40,8	-6,4	33,8	57,1	-8,0	-14,2	35,1	12,5	16,3	90,0	37,6
Доля от всех	8,2	7,6	3,8	6,4	5,1	4,0	6,4	6,3	10,6	5,9	11,9	5,9
ВЗЯТОЧНИЧЕСТВО	1305	91	1	11	9	1	10	7	3	3	34	12
Динамика	11,1	7,1	-50,0	0,0	-43,8	-93,3	66,7	40,0	0,0	-81,3	61,9	200,0
СОВЕРШ.В ОБЩЕСТВ. МЕСТАХ	100848	9345	567	824	756	845	673	445	341	686	3317	859
Прирост +/- (%)	0,2	3,7	-2,7	2,5	4,6	-12,8	7,2	-15,9	-4,7	10,5	9,0	19,1
Доля от всех зарегистрирован.	32,3	31,9	29,6	29,6	39,1	29,4	26,4	26,9	26,8	28,3	38,4	27,5
В Т.Ч. НА УЛИЦАХ	58891	5452	302	453	434	452	373	253	203	441	1923	597
Прирост +/- (%)	-3,0	0,7	10,6	-3,8	9,9	-22,7	-5,1	-16,2	-9,8	2,6	4,7	23,6
Доля от всех зарегистрирован.	18,9	18,6	15,8	16,3	22,4	15,7	14,7	15,3	15,9	18,2	22,2	19,1
НЕСОВЕРШЕННОЛЕТНИМИ	6256	701	45	78	100	57	58	43	24	94	124	74
Прирост +/- (%)	6,5	15,9	40,6	-10,3	51,5	-23,0	-22,7	59,3	-11,1	34,3	100,0	-8,6
Доля от расследованных	3,6	4,7	4,2	5,3	11,4	3,7	3,9	4,9	3,2	8,8	3,0	4,6
РАНЕЕ СОВЕРШАВШИМИ	100346	8220	666	836	585	1065	1005	466	448	632	1749	725
Прирост +/- (%)	-0,2	-5,4	-15,2	3,3	20,4	-12,6	-10,4	-19,1	4,9	-8,4	-0,5	-8,8
Доля от расследованных	57,1	54,6	62,5	56,6	66,9	68,4	67,2	52,8	59,4	58,8	41,9	45,5
ГРУППОЙ ЛИЦ (ВСЕГО)	16100	1284	68	143	76	139	115	111	61	53	261	249
Прирост +/- (%)	8,1	14,3	83,8	-6,5	-10,6	-4,8	9,5	54,2	-41,3	-23,2	30,5	67,1
Доля от расследованных	9,2	8,5	6,4	9,7	8,7	8,9	7,7	12,6	8,1	4,9	6,2	15,6
В СОСТОЯНИИ АЛК.ОПЬЯНЕНИЯ	59615	4943	342	678	391	741	696	337	315	399	568	441
Прирост +/- (%)	-11,4	-14,9	-32,4	-5,4	-10,7	-26,0	-20,3	-25,3	13,3	5,3	-8,4	-15,4
Доля от расследованных	33,9	32,9	32,1	45,9	44,7	47,6	46,6	38,2	41,8	37,2	13,6	27,7
КОЭФФИЦИЕНТ ПРЕСТУПНОСТИ Кол-во преступлений на 1 тыс. чел.	2,1	2,1	2,5	2,5	3,1	2,4	3,0	2,7	2,0	2,5	1,6	1,7