

ПРОКУРАТУРА МУРМАНСКОЙ ОБЛАСТИ
ОТДЕЛ ПРАВОВОЙ СТАТИСТИКИ

СОСТОЯНИЕ
ПРЕСТУПНОСТИ
В МУРМАНСКОЙ ОБЛАСТИ

за январь 2018 года

Мурманск

СОДЕРЖАНИЕ

КРАТКАЯ ХАРАКТЕРИСТИКА ПРЕСТУПНОСТИ В МУРМАНСКОЙ ОБЛАСТИ.....	3
ГРАФИЧЕСКОЕ ПРЕДСТАВЛЕНИЕ ДАННЫХ О СОСТОЯНИИ ПРЕСТУПНОСТИ В МУРМАНСКОЙ ОБЛАСТИ.....	7
ОБЩИЕ СВЕДЕНИЯ О СОСТОЯНИИ ПРЕСТУПНОСТИ	15
СВЕДЕНИЯ О ПРЕСТУПЛЕНИЯХ, ПРЕДВАРИТЕЛЬНО РАССЛЕДОВАННЫХ СУБЪЕКТАМИ УЧЕТА	16
СВЕДЕНИЯ О ЗАРЕГИСТРИРОВАННЫХ ПРЕСТУПЛЕНИЯХ ПО ОТДЕЛЬНЫМ ВИДАМ	17
ХАРАКТЕРИСТИКА ЛИЦ, СОВЕРШИВШИХ ПРЕСТУПЛЕНИЯ	18
ПРЕСТУПЛЕНИЯ, СОВЕРШЕННЫЕ В ОБЩЕСТВЕННЫХ МЕСТАХ, НА ДОРОГАХ И ТРАССАХ ВНЕ НАСЕЛЕННЫХ ПУНКТОВ.....	19
СОЦИАЛЬНО-КРИМИНОЛОГИЧЕСКАЯ ХАРАКТЕРИСТИКА ПРЕСТУПНОСТИ.....	20
ПРЕСТУПЛЕНИЯ, СВЯЗАННЫЕ С ИНОСТРАННЫМИ ГРАЖДДАНАМИ И ЛИЦАМИ БЕЗ ГРАЖДАНСТВА.....	20
СОСТОЯНИЕ И ДИНАМИКА ПРЕСТУПНОСТИ В МУРМАНСКОЙ ОБЛАСТИ	21
СОСТОЯНИЕ И ДИНАМИКА ТЯЖКИХ И ОСОБО ТЯЖКИХ ПРЕСТУПЛЕНИЙ В МУРМАНСКОЙ ОБЛАСТИ	22
СВЕДЕНИЯ О ЗАРЕГИСТРИРОВАННЫХ ПРЕСТУПЛЕНИЯХ В МУРМАНСКОЙ ОБЛАСТИ	23
СВЕДЕНИЯ О СОСТОЯНИИ ПРЕСТУПНОСТИ В ЦЕЛОМ ПО РОССИЙСКОЙ ФЕДЕРАЦИИ И СЕВЕРО-ЗАПАДНОМУ ФЕДЕРАЛЬНОМУ ОКРУГУ	24

КРАТКАЯ ХАРАКТЕРИСТИКА ПРЕСТУПНОСТИ В МУРМАНСКОЙ ОБЛАСТИ

В Мурманской области зарегистрировано 973 преступления, что на 62 или 6% меньше, чем в аналогичном периоде прошлого года.

Снижение регистрации преступлений наблюдается практически во всех административно-территориальных образованиях, за исключением г. Мончегорска (+15,9%), Апатиты (+40%), Оленегорска (+15,6%), Североморска (+33,3%), Кольского (+27,1%), ЗАТО Александровск (+21,6%), ЗАТО Заозерск (+112,5%), ЗАТО Видяево (+100%).

В ЗАТО г. Островной (1) количество регистрируемых преступлений не изменилось и осталось на уровне аналогичного периода прошлого года.

Коэффициент преступности (количество преступлений на 1 тыс. населения) в среднем по области составляет 1,3.

Среди административно-территориальных образований коэффициент преступности существенно выше среднеобластного уровня в Октябрьском (1,6), административном округе г. Мурманска, г. Мончегорске (1,6), Апатиты (1,6), Кольском районе (1,8), ЗАТО Заозерск (1,7).

Количество тяжких и особо тяжких преступлений увеличилось на 3,8% (с 184 до 191), их удельный вес увеличился на 1,9% и составил 19,6%.

Увеличение регистрации данного вида преступлений наблюдается в г. Мончегорске (+27,3%, с 11 до 14), Апатиты (+47,4%, с 19 до 28), Оленегорске (+100%, с 3 до 6), Североморске (+600%, с 2 до 14), Кольском (+125%, с 8 до 18), Печенгском (+50%, с 4 до 6), ЗАТО Александровск (+50%, с 4 до 6).

В Ленинском административном округе г. Мурманска (28), Ковдорском (2), Терском (1) районах, ЗАТО г. Заозерск (3) количество тяжких и особо тяжких преступлений не изменилось и осталось на уровне аналогичного периода прошлого года.

В ЗАТО Островной и ЗАТО Видяево тяжкие и особо тяжкие преступления не регистрировались как и в аналогичном периоде прошлого года.

Количество лиц, здоровью которых причинен тяжкий вред, не изменилось и осталось на уровне аналогичного периода прошлого года (20), погибших в результате преступных посягательств, снизилось на 28,6%.

В общем массиве зарегистрированных преступлений преобладают кражи (32,9%), мошенничества (14,5%) и преступления в сфере незаконного оборота наркотических средств, психотропных и сильнодействующих веществ (12,9%).

Количество краж (ст. 158 УК РФ) увеличилось на 3,9% и составило 320 преступлений.

Количество мошенничеств (ст. 159 – 159.6 УК РФ) уменьшилось на 17,1% и составило 141 преступление.

Количество преступлений в сфере незаконного оборота наркотических средств, психотропных и сильнодействующих веществ увеличилось на 24,8% и составило 126.

Наибольший удельный вес таких преступлений отмечается в Октябрьском (12,5%) административном округе г. Мурманска, г. Апатиты (25,3%), Полярные Зори (15,4%), Оленегорске (16,2%).

На 40% (с 5 до 3) снизилось количество лиц, совершивших преступления в состоянии наркотического опьянения.

На 10% увеличилось количество зарегистрированных преступлений, связанных с незаконным оборотом оружия (с 10 до 11).

Число преступлений, совершенных с использованием оружия, боеприпасов, взрывчатых веществ, взрывных или имитирующих устройств, уменьшилось на 50% и составило 1 преступление.

На 28,6% снизилось количество выявленных преступлений экономической направленности (с 42 до 30). Их удельный вес в общем массиве зарегистрированных преступлений составил 3,1%.

Число зарегистрированных преступлений коррупционной направленности снизилось на 73,3% (с 15 до 4), их удельный вес в общем массиве зарегистрированных преступлений составил 0,4%.

Количество преступлений, предусмотренных ст. 290 УК РФ (получение взятки), увеличилось на 100% (с 0 до 1).

Преступление данной категории зарегистрировано в Кольском районе.

Число преступлений, предусмотренных ст. 291 УК РФ (дача взятки), снизилось на 100 % (с 2 до 0).

Количество преступлений, предусмотренных ст. 291.2 УК РФ (мелкое взяточничество), снизилось на 100 % (с 2 до 0).

На 63,6% снизилось количество убийств и покушений на убийство (с 11 до 4).

Число фактов умышленного причинения тяжкого вреда здоровью не изменилось и осталось на уровне аналогичного периода прошлого года (14), средней тяжести вреда здоровью – увеличилось на 71,4% и составило 24 преступления.

На 100% уменьшилось число преступлений террористического характера (с 1 до 0).

Количество преступлений экстремистской направленности также уменьшилось на 100% (с 1 до 0).

Размер причиненного материального ущерба от преступлений составил 137 286 тыс. рублей (+17,1%).

Добровольно погашено и изъято имущества, денег, ценностей на сумму 3 133 тыс. рублей (-88,7%). Наложено арест на имущество на сумму 48 782 тыс. рублей (+43 847,8%).

На 250% возросло число экологических преступлений (с 2 до 7).

Размер причиненного материального ущерба от экологических преступлений составил 148 тыс. рублей (-90,1%). Добровольно погашено и изъято имущества, денег, ценностей на сумму 20 тыс. рублей (-73%).

Сотрудниками органов внутренних дел предварительно расследовано 541 преступление (-7,4%), следственных органов Следственного комитета Российской Федерации – 16 (-57,9%), службы судебных приставов – 36

(-7,7%), органов Федеральной службы безопасности – 2 (-33,3%), органов пожарного надзора МЧС России – 0 (АППГ – 0).

Правоохранительными органами раскрыто 598 преступлений из числа находившихся в производстве, что на 10,1% меньше, чем за аналогичный период прошлого года (665).

Не раскрыто 333 преступления (-8,5%). При общей тенденции снижения данного показателя число нераскрытых преступлений возросло в Первомайском административном округе г. Мурманска (+12,7%), г. Полярные Зори (+700), Ловозерском (+20%) и Терском (+50%) районах, ЗАТО Александровск (+83,3%). В г. Кировске количество нераскрытых преступлений не изменилось и осталось на уровне аналогичного периода прошлого года (15).

Из общего количества нераскрытых преступлений на тяжкие преступления приходится 4,2% (в аналогичном периоде прошлого года – 4,4%), на особо тяжкие – 7,2% (3,3%).

Остались нераскрытыми 2 убийства (в аналогичном периоде прошлого года – 0), 2 факта умышленного причинения средней тяжести вреда здоровью (в аналогичном периоде прошлого года – 8), 118 краж (-18,6%), 116 мошенничеств (-14,1%), 30 преступлений, связанных с незаконным оборотом наркотических средств или психотропных веществ (+87,5%), 1 преступление, совершенное с использованием оружия, боеприпасов, взрывчатых веществ, взрывных или имитирующих устройств (+100%).

В связи с неустановлением лица, подлежащего привлечению в качестве обвиняемого, не раскрыто 301 преступление (-13%), что составляет 90,4% от общего числа нераскрытых преступлений.

Правоохранительными органами раскрыто 39 преступлений прошлых лет, что на 9,3% меньше аналогичного периода прошлого года (43).

Большую часть (64,1%) таких преступлений составляют кражи (25).

Анализ социально-криминологической характеристики преступности свидетельствует, что более половины преступлений (373) совершены лицами, ранее совершавшими преступления. Их удельный вес снизился и составил 62,4% (63,2%).

Общее число лиц, совершивших преступления, снизилось на 10,7% (с 617 до 551). Почти треть обвиняемых (28,6%) ранее судимы за совершение преступления, а 61,7% – не имеют постоянного источника дохода.

Каждое третье преступление (30,9%) совершено лицами в состоянии алкогольного опьянения (в аналогичном периоде прошлого года – 43,7%).

Организованными группами или преступными сообществами совершено 9 преступлений (в аналогичном периоде прошлого года – 1), их удельный вес в общем массиве расследованных преступлений составил 1,5% (0,15%).

На 100% увеличилась преступность среди несовершеннолетних (с 11 до 22).

Удельный вес преступлений, совершенных несовершеннолетними или при их соучастии, увеличился с 1,6% до 3,7%.

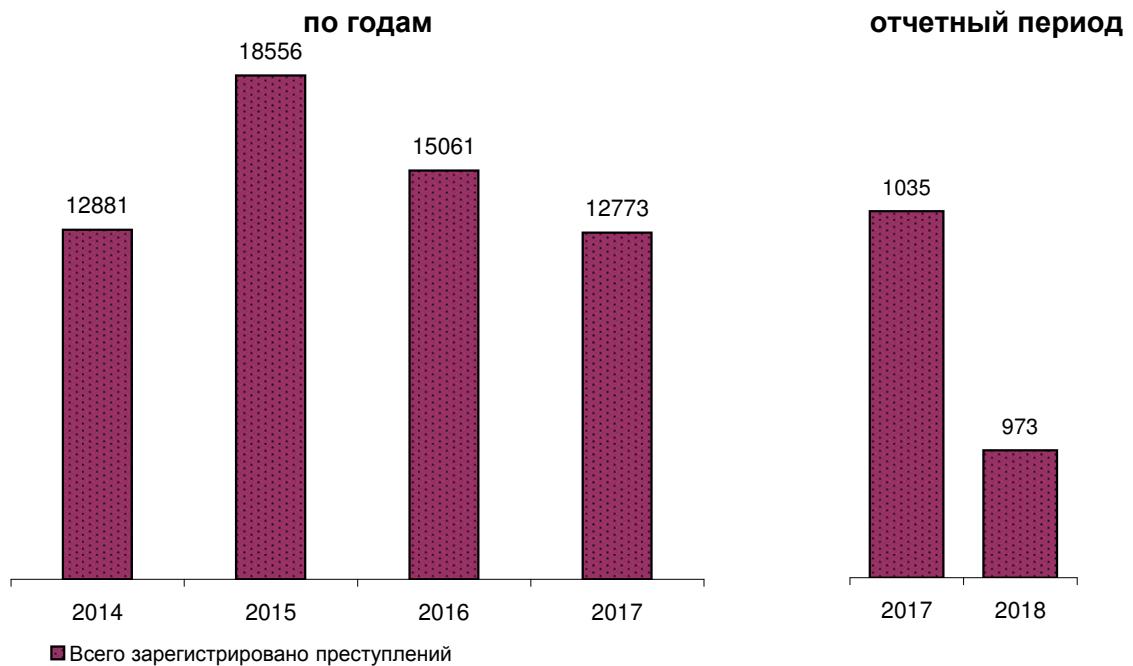
На 4,2% снизилось количество зарегистрированных преступлений, совершенных в общественных местах (с 307 до 294).

Их удельный вес в общем числе зарегистрированных преступлений составил 30,2% (29,7%).

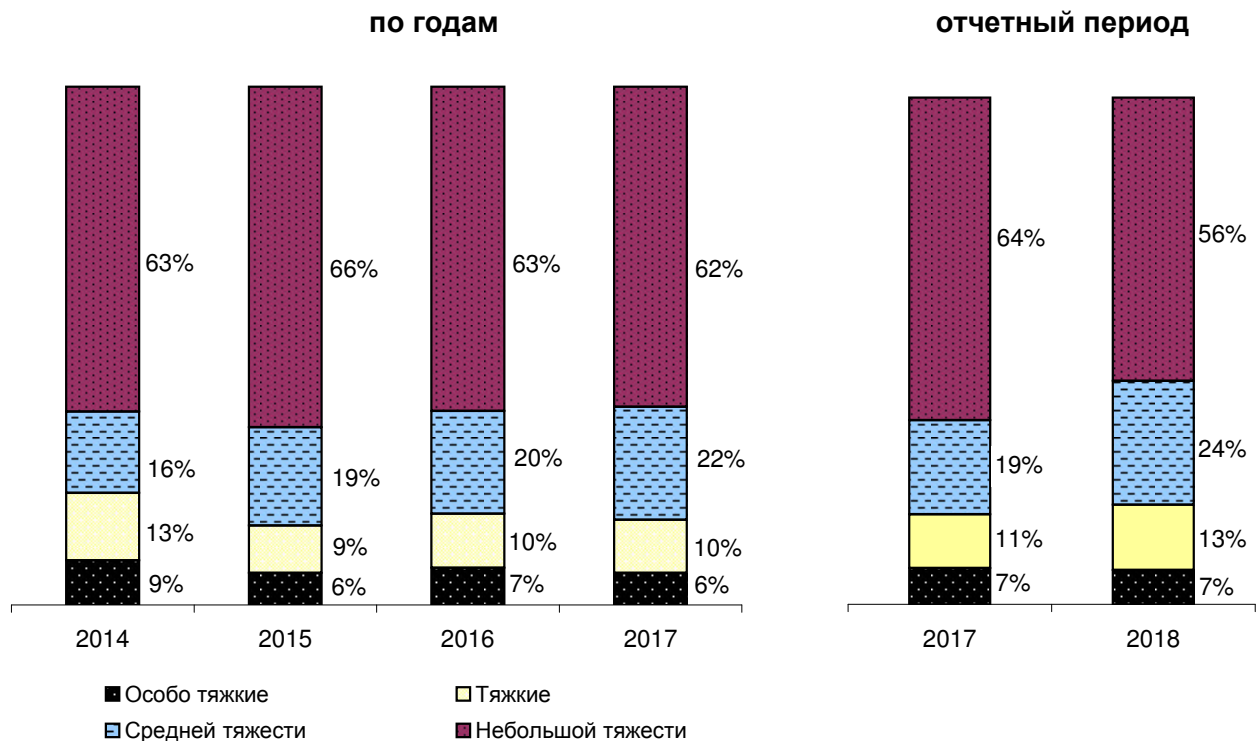
На 4,8% (со 146 до 153) увеличилось число зарегистрированных преступлений, совершенных на улицах, площадях, в парках и скверах. Их удельный вес в общем массиве зарегистрированных преступлений составил 15,7% (14,1%).

Иностранцами гражданами и лицами без гражданства совершено 10 преступлений (+100%). Из них 9 преступлений совершено гражданами государств-участников СНГ, что составляет 90% от всех преступлений, совершенных не гражданами России. Количество преступлений, совершенных в отношении иностранных граждан и лиц без гражданства, снизилось на 20% и составило 4.

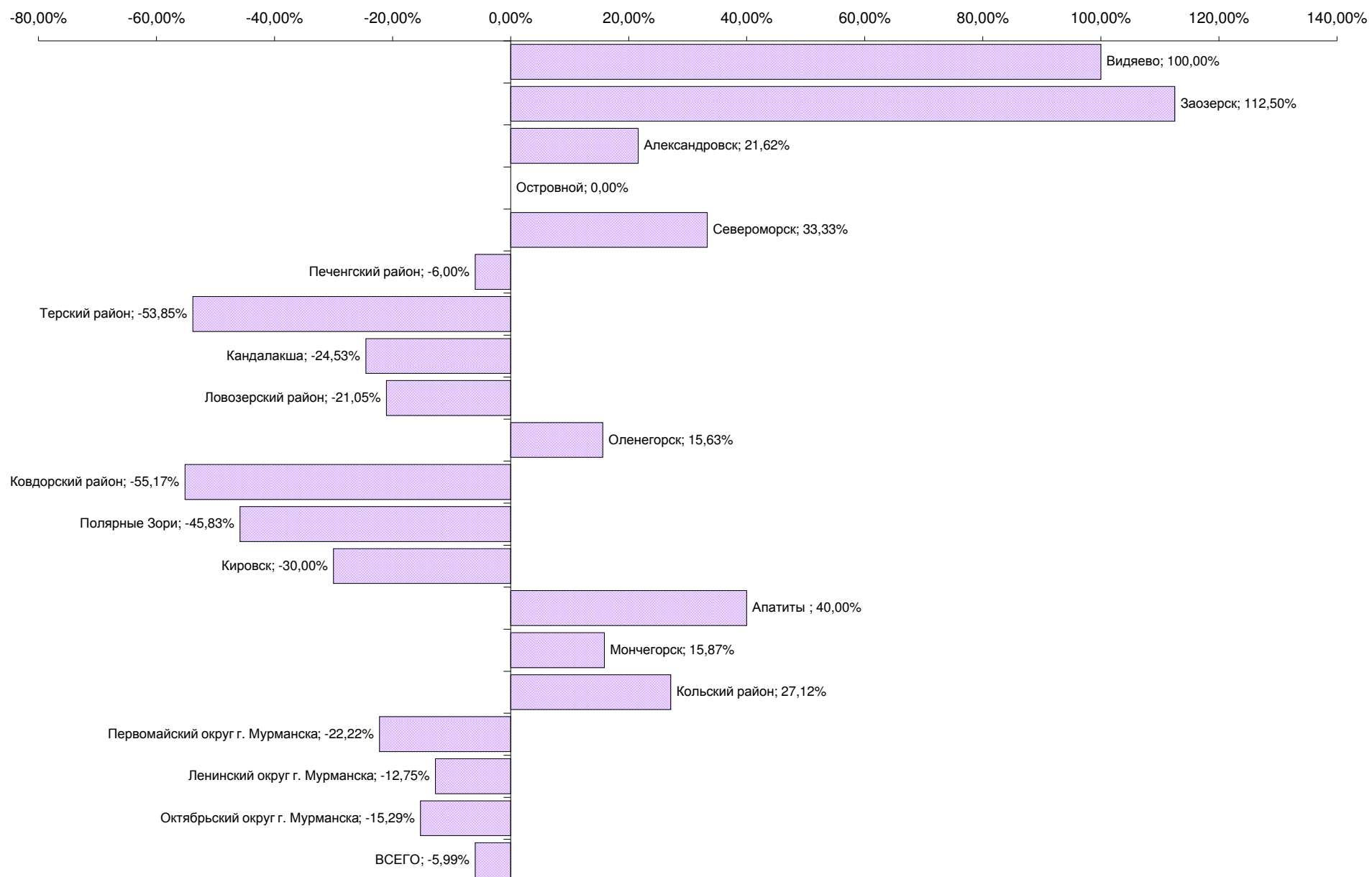
ГРАФИЧЕСКОЕ ПРЕДСТАВЛЕНИЕ ДАННЫХ О СОСТОЯНИИ ПРЕСТУПНОСТИ В МУРМАНСКОЙ ОБЛАСТИ ДИНАМИКА ПРЕСТУПНОСТИ



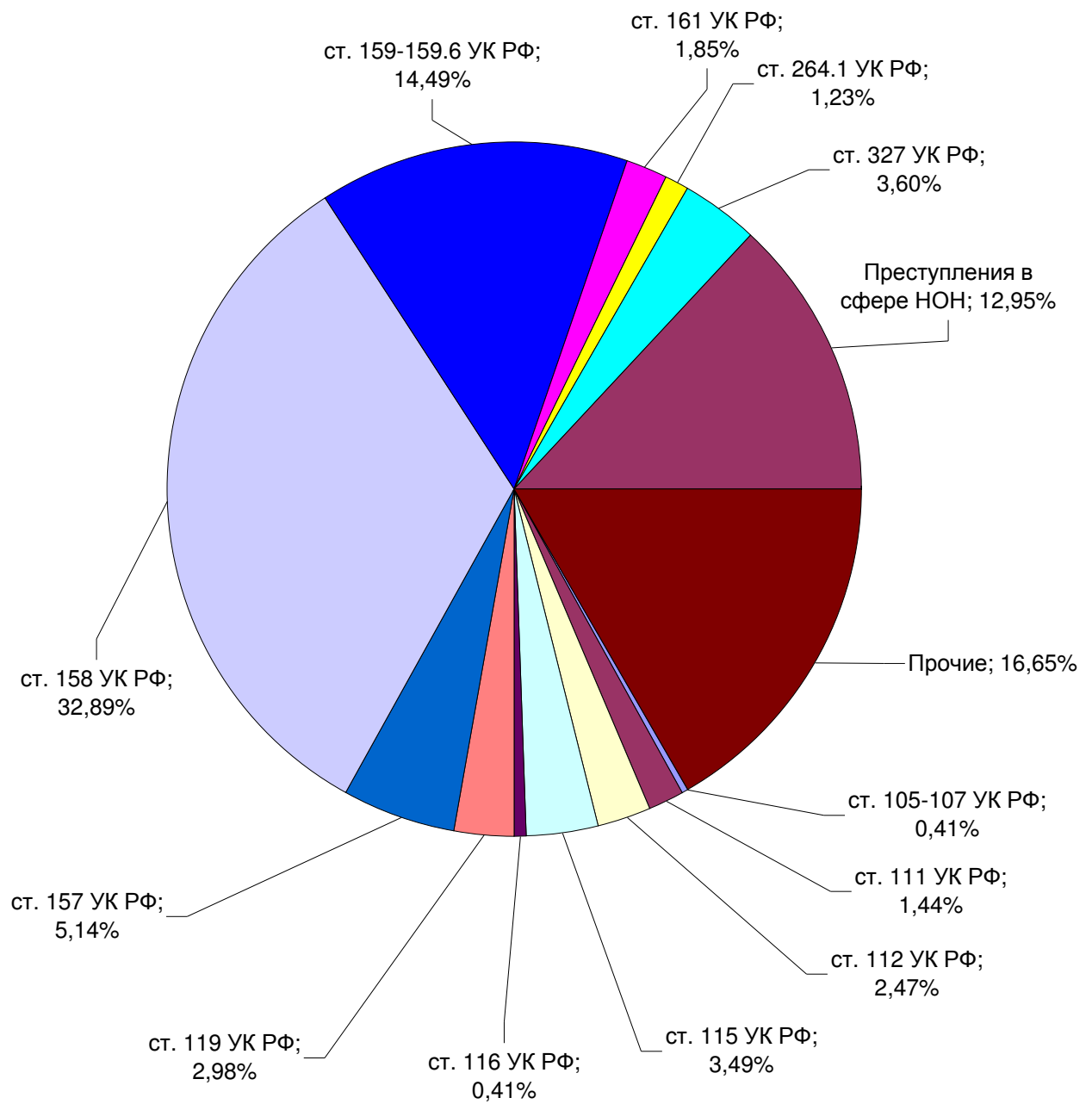
СТРУКТУРА ЗАРЕГИСТРИРОВАННЫХ ПРЕСТУПЛЕНИЙ ПО КАТЕГОРИЯМ



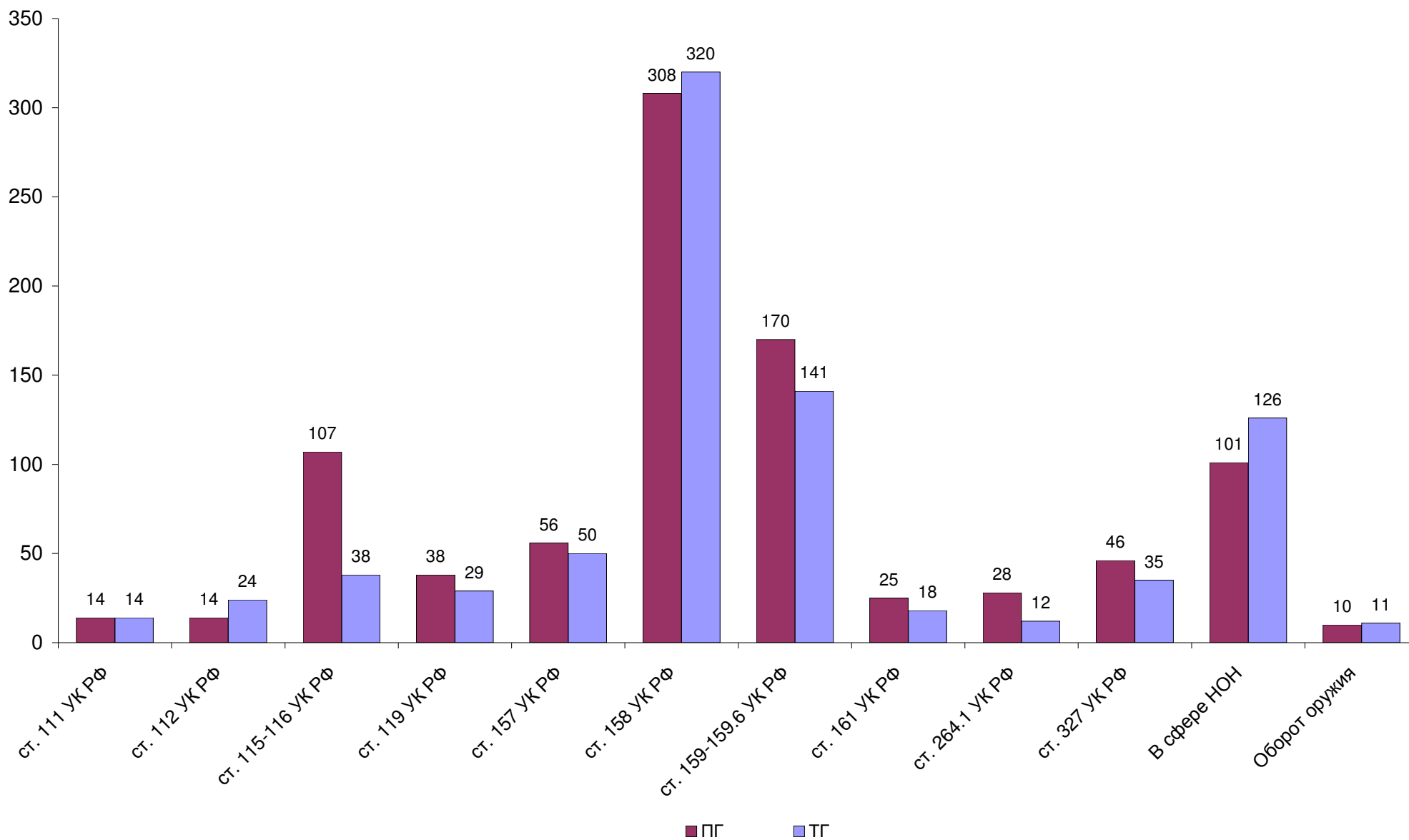
ДИНАМИКА ЗАРЕГИСТРИРОВАННЫХ ПРЕСТУПЛЕНИЙ



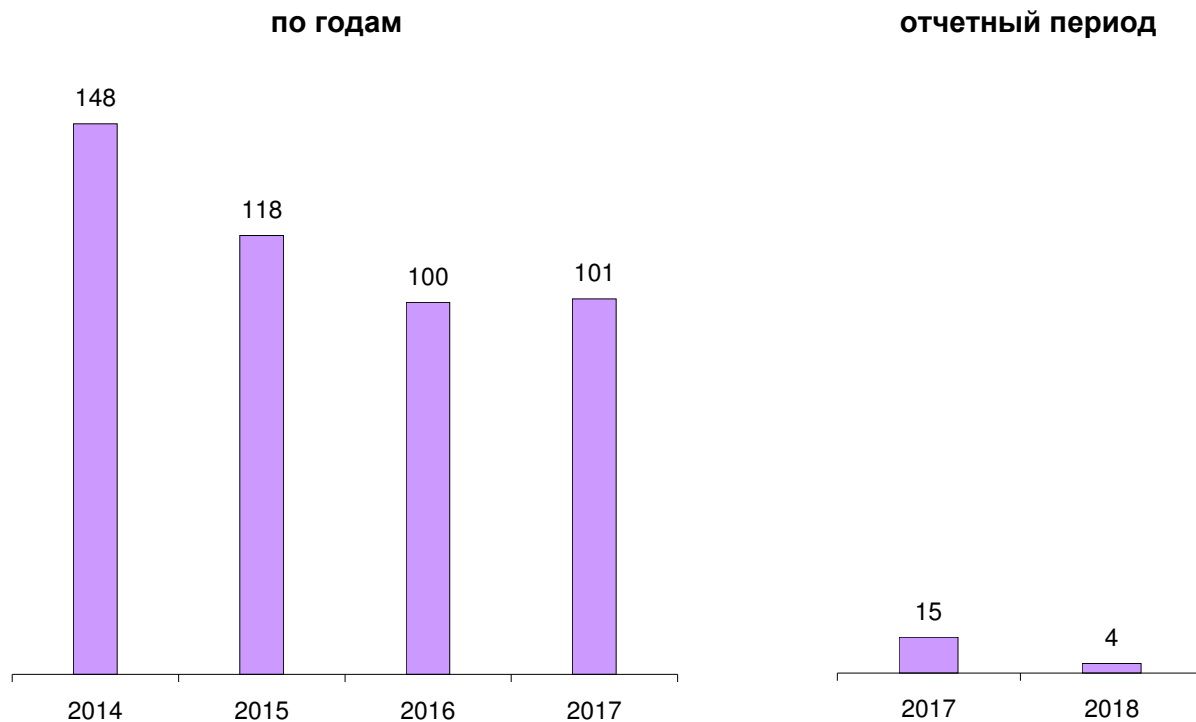
СТРУКТУРА ПРЕСТУПНОСТИ (в %)



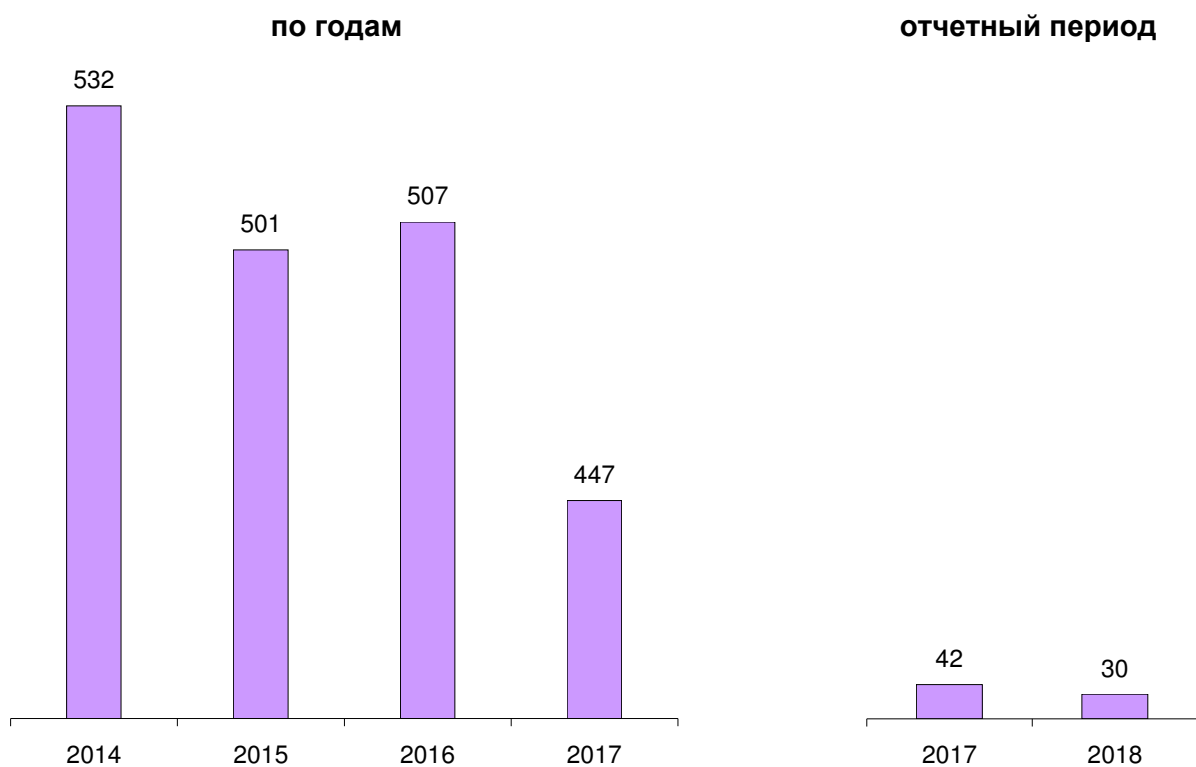
ДИНАМИКА НАИБОЛЕЕ РАСПРОСТРАНЕННЫХ ПРЕСТУПЛЕНИЙ



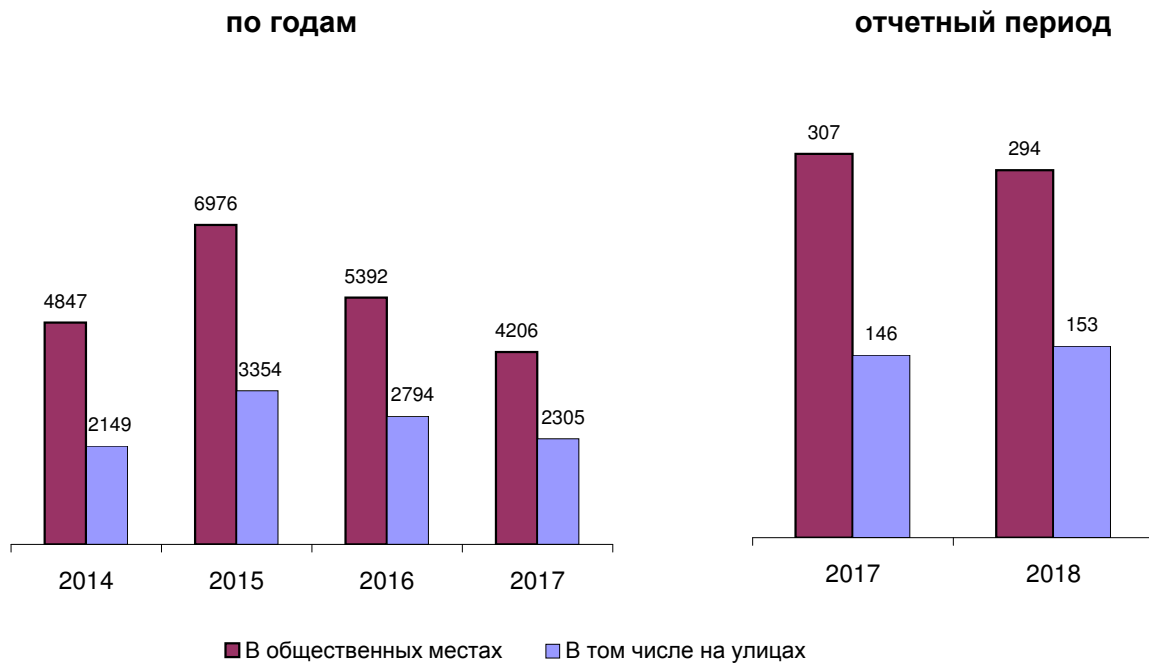
ЗАРЕГИСТРИРОВАНО ПРЕСТУПЛЕНИЙ КОРРУПЦИОННОЙ НАПРАВЛЕННОСТИ



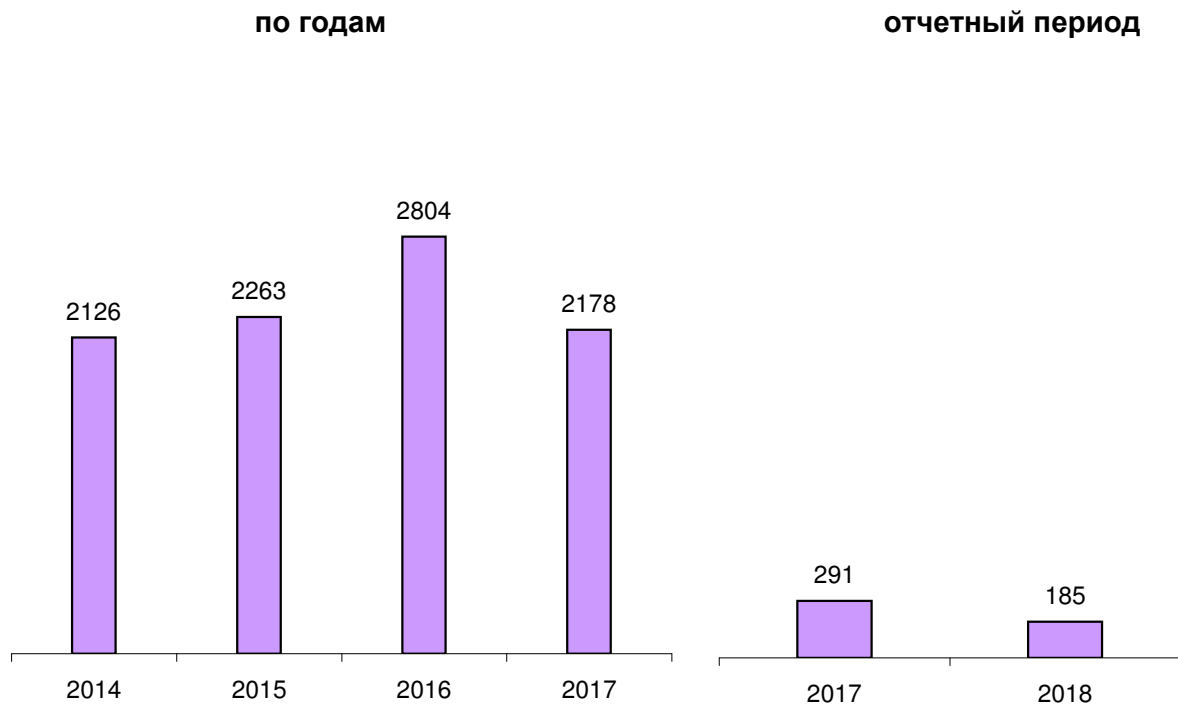
ЗАРЕГИСТРИРОВАНО ПРЕСТУПЛЕНИЙ ЭКОНОМИЧЕСКОЙ НАПРАВЛЕННОСТИ



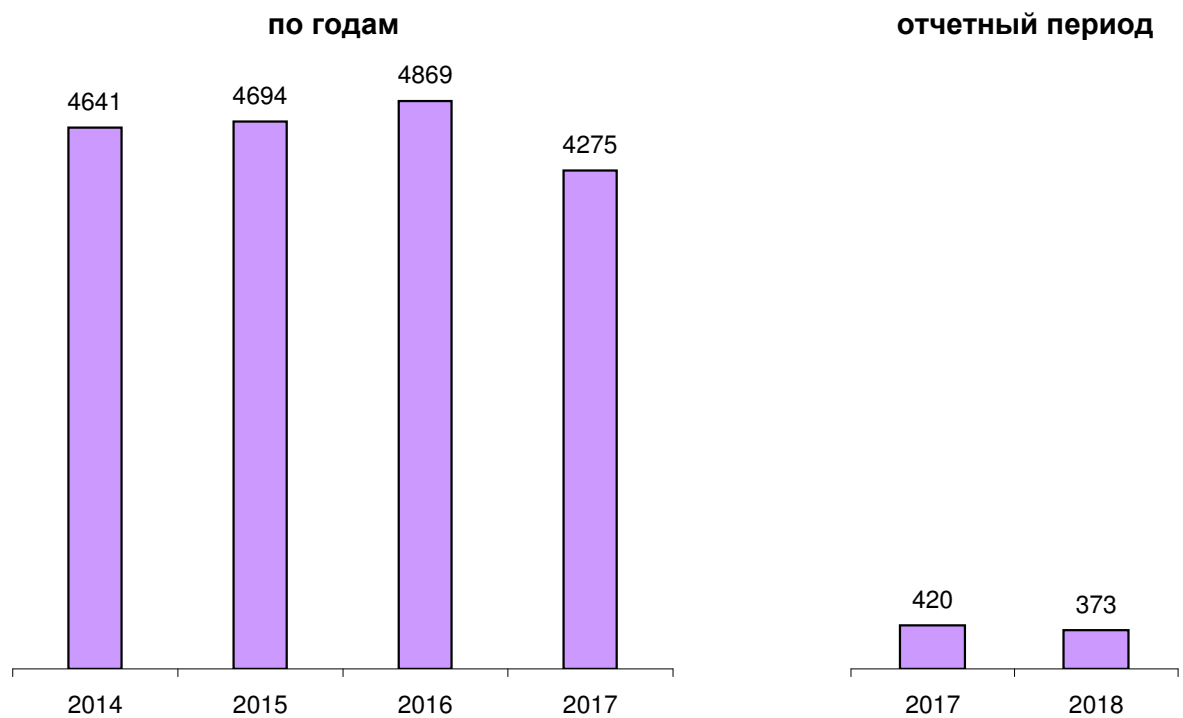
ЗАРЕГИСТРИРОВАНО ПРЕСТУПЛЕНИЙ, СОВЕРШЕННЫХ В ОБЩЕСТВЕННЫХ МЕСТАХ, В Т.Ч. НА УЛИЦАХ



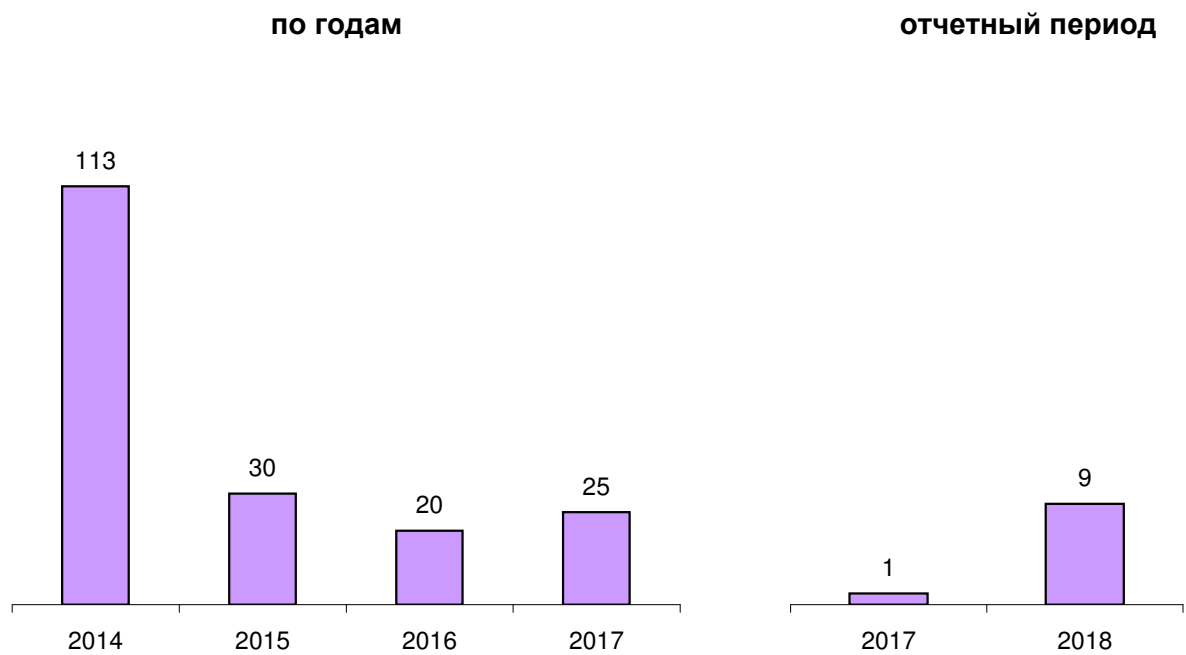
ПРЕДВАРИТЕЛЬНО РАССЛЕДОВАНО ПРЕСТУПЛЕНИЙ, СОВЕРШЕННЫХ В СОСТОЯНИИ АЛКОГОЛЬНОГО ОПЬЯНЕНИЯ

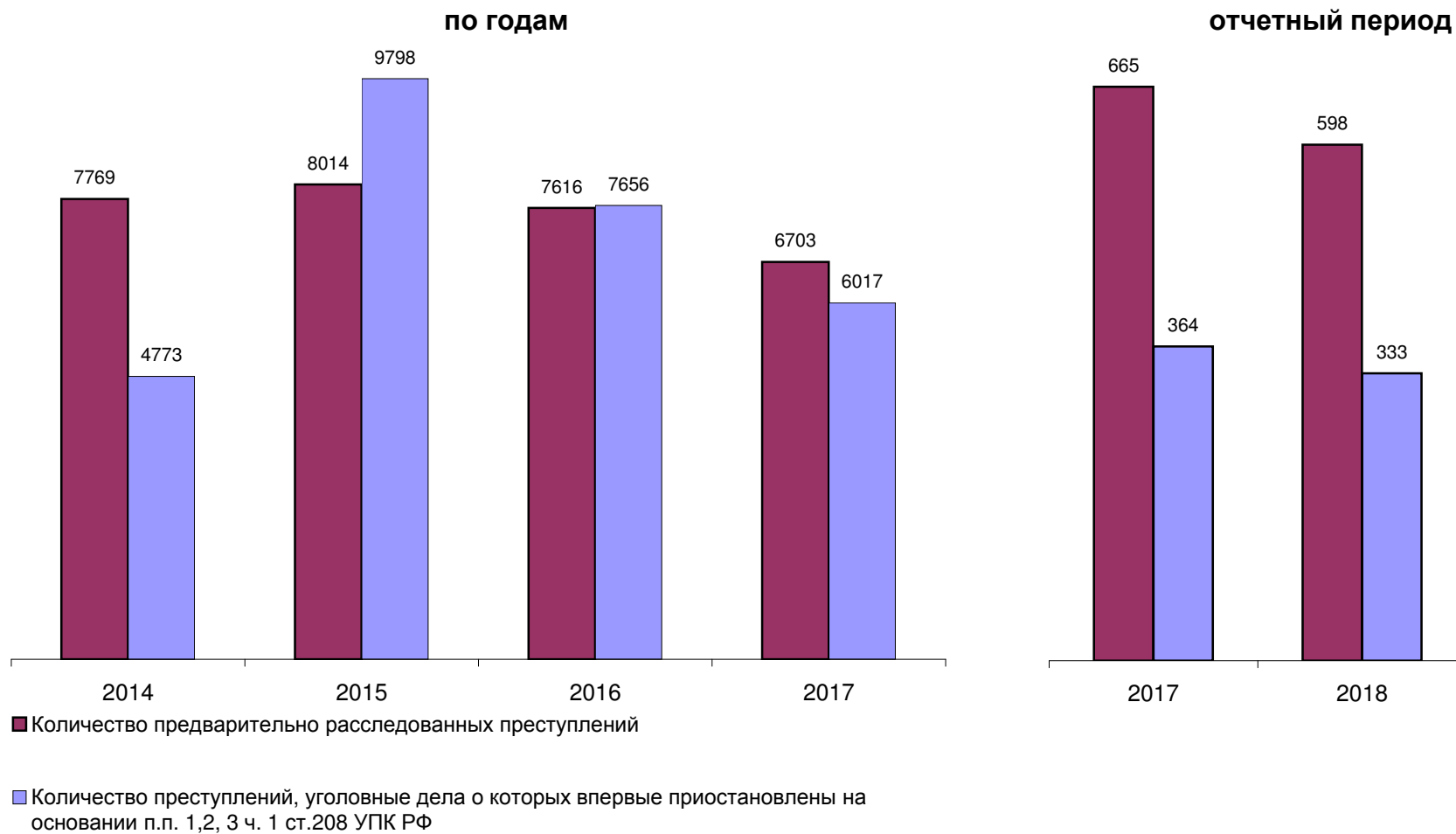


**ПРЕДВАРИТЕЛЬНО РАССЛЕДОВАНО ПРЕСТУПЛЕНИЙ, СОВЕРШЕННЫХ
ЛИЦАМИ, РАНЕЕ СОВЕРШАВШИМИ ПРЕСТУПЛЕНИЯ**



**ПРЕДВАРИТЕЛЬНО РАССЛЕДОВАНО ПРЕСТУПЛЕНИЙ, СОВЕРШЕННЫХ
ОРГАНИЗОВАННОЙ ГРУППОЙ ИЛИ ПРЕСТУПНЫМ СООБЩЕСТВОМ**



СВЕДЕНИЯ О ПРЕДВАРИТЕЛЬНО РАССЛЕДОВАННЫХ И НЕРАСКРЫТЫХ ПРЕСТУПЛЕНИЯХ

ОБЩИЕ СВЕДЕНИЯ О СОСТОЯНИИ ПРЕСТУПНОСТИ

		КОЛИЧЕСТВО ПРЕСТУПЛЕНИЙ, ЗАРЕГИСТРИРОВАННЫХ				КОЛИЧЕСТВО ПРЕДВАРИТЕЛЬНО РАССЛЕДОВАННЫХ ПРЕСТУПЛЕНИЙ В ОТЧЕТНОМ ПЕРИОДЕ		ДИНАМИКА +/-	УГОЛОВНЫЕ ДЕЛА О КОТОРЫХ ВПЕРВЫЕ ПРИОСТАНОВЛЕНЫ ПО Ч.1 СТ.208 УПК РФ								ВСЕГО НЕ РАСКРЫТО		ДИНАМИКА +/-	РАСКРЫВАЕМОСТЬ, %		ДИНАМИКА +/-	УДЕЛЬНЫЙ ВЕС, ЗАРЕГИСТРИРОВАННЫХ, %		ДИНАМИКА +/-	ВЫЯВЛЕНО ЛИЦ, СОВЕРШИВШИХ ПРЕСТУПЛЕНИЯ		ДИНАМИКА +/-			
		В ОТЧЕТНОМ ПЕРИОДЕ		ДИНАМИКА +/-	П.1				ДИНАМИКА +/-	П.2		ДИНАМИКА +/-	П.3		ДИНАМИКА +/-																
ТГ	ПГ	ТГ	ПГ	ТГ	ПГ	ТГ	ПГ	ТГ	ПГ	ТГ	ПГ	ТГ	ПГ	ТГ	ПГ	ТГ	ПГ	ТГ	ПГ	ТГ	ПГ	ТГ	ПГ	ТГ	ПГ						
ВСЕГО	1	973	1035	-5,99	598	665	-10,08	301	346	-13,01	9	7	28,57	23	11	109,09	333	364	-8,52	64,23	64,63	-0,39				551	617	-10,7			
В Т О М Ч И С Л Е	ОСОБО ТЯЖКИХ	2	66	74	-10,81	11	44	-75	19	4	375,00	0	1	-100	5	7	-28,57	24	12	100,00	31,43	78,57	-47,14	6,78	7,15	-0,37	11	35	68,57		
	ТЯЖКИХ	3	125	110	13,64	64	78	-17,95	12	14	-14,29	1	1	0	1	1	0	14	16	-12,50	82,05	82,98	-0,93	12,85	10,63	2,22	59	74	-20,27		
	СРЕДНЕЙ ТЯЖЕСТИ	4	238	192	23,96	124	83	49,4	97	89	8,99	4	0	0	11	1	1000	112	90	24,44	52,54	47,98	4,57	24,46	18,55	5,91	127	86	47,67		
	НЕБОЛЬШОЙ ТЯЖЕСТИ	5	544	659	-17,45	399	460	-13,26	173	239	-27,62	4	5	-20	6	2	200	183	246	-25,61	68,56	65,16	3,40	55,91	63,67	-7,76	354	422	-16,11		
	ЭКОНОМИЧЕСКОЙ НАПРАВЛЕННОСТИ		6	30	42	-28,57	18	12	50	4	3	33,33	0	0	0	2	1	100	6	4	50,00	75,00	75,00	0,00	3,08	4,06	-0,97	11	12	-8,33	
	из них	НАЛОГОВЫХ ПРЕСТУПЛЕНИЙ		7	4	6	-33,33	1	3	-66,67	1	1	0,00	0	0	0	0	0	0	1	1	0,00	50,00	75,00	-25,00	0,41	0,58	-0,17	1	3	-66,67
	КОРРУПЦИОННОЙ НАПРАВЛЕННОСТИ		8	4	15	-73,33	11	3	266,67	0	0	0,00	0	0	0	0	0	0	0	0	0,00	100,00	100,00	0,00	0,41	1,45	-1,04	4	4	0	
	ЭКОЛОГИЧЕСКИЕ		9	7	2	250,00	5	7	-28,57	6	4	50,00	0	0	0	1	0	0	7	4	75,00	41,67	63,64	-21,97	0,72	0,19	0,53	14	10	40	
	ТЕРРОРИСТИЧЕСКОГО ХАРАКТЕРА		10	0	1	-100,00	0	0	0	0	0	0,00	0	0	0	0	0	0	0	0	0,00	0,00	0,00	0,00	0,00	0,10	-0,10	0	0	0	
	ЭКСТРЕМИСТСКОЙ НАПРАВЛЕННОСТИ		11	0	1	-100,00	0	0	0	0	0	0,00	0	0	0	0	0	0	0	0	0,00	0,00	0,00	0,00	0,00	0,10	-0,10	0	0	0	
	СОВЕРШЕННЫХ В СФЕРЕ ЖЖХ		12	3	3	0,00	0	0	0	0	0	0,00	0	0	0	0	1	-100	0	1	-100,00	0,00	0,00	0,00	0,31	0,29	0,02	0	0	0	
	СВЯЗАННЫХ С ОБОРОННО-ПРОМЫШЛЕННЫМ КОМПЛЕКСОМ		13	1	3	-66,67	0	1	-100	0	0	0,00	0	0	0	0	0	0	0	0	0,00	0,00	100,00	-100,00	0,10	0,29	-0,19	0	1	-100	
	СОВЕРШЕННЫХ В ОСОБО КРУПНОМ РАЗМЕРЕ ЛИБО СОПРЯЖЕННЫХ С ИЗВЛЕЧЕНИЕМ ДОХОДА В ОСОБО КРУПНОМ РАЗМЕРЕ		14	9	33	-72,73	13	20	-35	4	3	33,33	0	0	0	1	2	-50	5	5	0,00	72,22	80,00	-7,78	0,92	3,19	-2,26	4	16	-75	
	СОВЕРШЕННЫХ В КРУПНОМ (ЗНАЧИТЕЛЬНОМ) РАЗМЕРЕ ЛИБО ПРИЧИНИВШИХ КРУПНЫЙ (ЗНАЧИТЕЛЬНЫЙ) УЩЕРБ		15	247	190	30,00	100	93	7,53	90	73	23,29	2	2	0	13	6	116,67	105	81	29,63	48,78	53,45	-4,67	25,39	18,36	7,03	94	86	9,3	
СВЯЗАННЫХ С НЕЗАКОННЫМ ОБОРОТОМ	НАРКОТИЧЕСКИХ СРЕДСТВ, ПСИХОТРОПНЫХ И СИЛЬНОДЕЙСТВУЮЩИХ ВЕЩЕСТВ	16	126	101	24,75	63	93	-32,26	23	6	283,33	0	2	-100	7	8	-12,5	30	16	87,50	67,74	85,32	-17,58	12,95	9,76	3,19	58	74	-21,62		
	ОРУЖИЯ	17	11	10	10,00	5	6	-16,67	0	3	-100,00	0	0	0	0	0	0	0	3	-100,00	100,00	66,67	33,33	1,13	0,97	0,16	5	5	0		
СОВЕРШЕННЫХ С ИСПОЛЬЗОВАНИЕМ	ОРУЖИЯ, БОЕПРИПАСОВ, ВЗРЫВАЧАТЫХ ВЕЩЕСТВ, ВЗРЫВНЫХ ИЛИ ИМИТИРУЮЩИХ УСТРОЙСТВ	18	1	2	-50,00	4	1	300,00	0	0	0,00	0	0	0	1	0	0	1	0	100,00	80,00	100,00	-20,00	0,10	0,19	-0,09	2	0	0		
	из них	ОГНЕСТРЕЛЬНОГО И ГАЗОВОГО ОРУЖИЯ, БОЕПРИПАСОВ	19	1	0	0,00	3	1	200,00	0	0	0,00	0	0	0	1	0	0	1	0	100,00	75,00	100,00	-25,00	0,10	0,00	0,10	1	0	0	
		ВЗРЫВНЫХ ВЕЩЕСТВ И ВЗРЫВНЫХ УСТРОЙСТВ	20	0	0	0,00	0	0	0,00	0	0	0,00	0	0	0	0	0	0	0	0	0,00	0,00	0,00	0,00	0,00	0,00	0,00	0	0	0	
СОВЕРШЕННЫХ	В ГОРОДАХ И ПОСЕЛКАХ ГОРОДСКОГО ТИПА	21	931	994	-6,34	554	621	-10,79	282	329	-14,29	9	7	28,57	20	11	81,82	311	347	-10,37	64,05	64,15	-0,11	95,68	96,04	-0,36	0	0	0		
	В СЕЛЬСКОЙ МЕСТНОСТИ	22	42	41	2,44	44	44	0,00	19	17	11,76	0	0	0	3	0	0	22	17	29,41	66,67	72,13	-5,46	4,32	3,96	0,36	0	0	0		

СВЕДЕНИЯ О ПРЕСТУПЛЕНИЯХ, ПРЕДВАРИТЕЛЬНО РАССЛЕДОВАННЫХ СУБЪЕКТАМИ УЧЕТА

			ВСЕГО			КОЛИЧЕСТВО ПРЕСТУПЛЕНИЙ, УГОЛОВНЫЕ ДЕЛА ПО КОТОРЫМ ПРЕДВАРИТЕЛЬНО РАССЛЕДОВАНЫ СОТРУДНИКАМИ																	
						СЛЕДСТВЕННЫХ ОРГАНОВ СЛЕДСТ ВЕННОГО КОМИТЕТА РОССИЙСКОЙ ФЕДЕРАЦИИ		ДИНА- МИКА +/-	ОРГАНОВ ВНУТРЕННИХ ДЕЛ		ДИНА- МИКА +/-	ОРГАНОВ ФЕДЕ РАЛЬНОЙ СЛУЖБЫ БЕЗОПАСНОСТИ		ДИНА- МИКА +/-	ТАМОЖЕННЫХ ОРГАНОВ		ДИНА- МИКА +/-	ОРГАНОВ ФЕДЕРАЛЬНОЙ СЛУЖБЫ СУДЕБНЫХ ПРИСТАВОВ		ДИНА- МИКА +/-	ОГРАНОВ ГОСУДАРСТ ВЕННОГО ПОЖАРНОГО НАДЗОРА		ДИНА- МИКА +/-
					ТГ	ПГ		ТГ	ПГ		ТГ	ПГ		ТГ	ПГ		ТГ	ПГ		ТГ	ПГ		
ВСЕГО			1	598	16	38	-57,89	541	584	-7,36	2	3	-33,33	0	0	0	36	39	-7,69	0	0	0	
В Т О М Ч И С Л Е	ОСОБО ТЯЖКИХ		2	11	1	6	-83,33	10	38	-73,68	0	0	0	0	0	0	0	0	0	0	0		
	ТЯЖКИХ		3	64	1	1	0	62	77	-19,48	1	0	0	0	0	0	0	0	0	0	0		
	СРЕДНЕЙ ТЯЖЕСТИ		4	124	2	6	-66,67	121	76	59,21	1	1	0	0	0	0	0	0	0	0	0		
	НЕБОЛЬШОЙ ТЯЖЕСТИ		5	399	12	25	-52	348	393	-11,45	0	2	-100	0	0	0	36	39	-7,69	0	0	0	
	ЭКОНОМИЧЕСКОЙ НАПРАВЛЕННОСТИ		6	18	2	4	-50	16	7	128,57	0	1	-100	0	0	0	0	0	0	0	0	0	
	ИЗ НИХ	НАЛОГОВЫХ ПРЕСТУПЛЕНИЙ	7	1	0	3	-100	1	0	0	0	0	0	0	0	0	0	0	0	0	0	0	
	КОРРУПЦИОННОЙ НАПРАВЛЕННОСТИ		8	11	1	0	0	10	2	400	0	1	-100	0	0	0	0	0	0	0	0	0	
	ЭКОЛОГИЧЕСКИЕ		9	5	0	0	0	4	6	-33,33	1	1	0	0	0	0	0	0	0	0	0	0	
	ТЕРРОРИСТИЧЕСКОГО ХАРАКТЕРА		10	0	0	0	0	0	0	0	0	0	0	0	0	0	0	0	0	0	0	0	
	ЭКСТРЕМИСТСКОЙ НАПРАВЛЕННОСТИ		11	0	0	0	0	0	0	0	0	0	0	0	0	0	0	0	0	0	0	0	
	СОВЕРШЕННЫХ В СФЕРЕ ЖКХ		12	0	0	0	0	0	0	0	0	0	0	0	0	0	0	0	0	0	0	0	
	СВЯЗАННЫХ С ОБОРОНО-ПРОМЫШЛЕННЫМ КОМПЛЕКСОМ		13	0	0	0	0	0	1	-100	0	0	0	0	0	0	0	0	0	0	0	0	
	СОВЕРШЕННЫХ В ОСОБО КРУПНОМ РАЗМЕРЕ ЛИБО СОПРЯЖЕННЫХ С ИЗВЛЕЧЕНИЕМ ДОХОДА В ОСОБО КРУПНОМ РАЗМЕРЕ		14	13	0	1	-100	13	19	-31,58	0	0	0	0	0	0	0	0	0	0	0	0	
	СОВЕРШЕННЫХ В КРУПНОМ (ЗНАЧИТЕЛЬНОМ) РАЗМЕРЕ ЛИБО ПРИЧИНИВШИХ КРУПНЫЙ (ЗНАЧИТЕЛЬНЫЙ) УЩЕРБ		15	100	0	5	-100	100	88	13,64	0	0	0	0	0	0	0	0	0	0	0	0	
	СВЯЗАННЫХ С НЕЗАКОННЫМ ОБОРОТОМ	НАРКОТИЧЕСКИХ СРЕДСТВ, ПСИХОТРОПНЫХ ВЕЩЕСТВ ИЛИ ИХ АНАЛОГОВ, СИЛЬ-НОДЕЙСТВУЮЩИХ ВЕЩЕСТВ	16	63	0	3	-100	63	90	-30	0	0	0	0	0	0	0	0	0	0	0	0	
		ОРУЖИЯ	17	5	0	0	0	5	6	-16,67	0	0	0	0	0	0	0	0	0	0	0	0	
	СОВЕРШЕННЫХ С ИСПОЛЬЗО- ВАНИЕМ	ОРУЖИЯ, БОЕПРИПАСОВ, ВЗРЫВЧАТЫХ ВЕЩЕСТВ, ВЗРЫВНЫХ ИЛИ ИМИТИРУЮЩИХ УСТРОЙСТВ	18	4	2	1	100	2	0	0	0	0	0	0	0	0	0	0	0	0	0	0	
		ИЗ НИХ	ОГНЕСТРЕЛЬНОГО И ГАЗОВОГО ОРУЖИЯ, БОЕПРИПАСОВ	19	3	2	1	100	1	0	0	0	0	0	0	0	0	0	0	0	0	0	
			ВЗРЫВНЫХ ВЕЩЕСТВ И ВЗРЫВНЫХ УСТРОЙСТВ	20	0	0	0	0	0	0	0	0	0	0	0	0	0	0	0	0	0	0	
	СОВЕРШЕННЫХ	В ГОРОДАХ И ПОСЕЛКАХ ГОРОДСКОГО ТИПА	21	554	14	34	-58,82	501	545	-8,07	0	2	-100	0	0	0	36	39	-7,69	0	0	0	
		В СЕЛЬСКОЙ МЕСТНОСТИ	22	44	2	4	-50	40	39	2,56	2	1	100	0	0	0	0	0	0	0	0	0	

СВЕДЕНИЯ О ЗАРЕГИСТРИРОВАННЫХ ПРЕСТУПЛЕНИЯХ ПО ОТДЕЛЬНЫМ ВИДАМ

		КОЛИЧЕСТВО ПРЕСТУПЛЕНИЙ, ЗАРЕГИСТРИРОВАННЫХ В ОТЧЕТНОМ ПЕРИОДЕ	ДИНАМИКА +/-	КОЛИЧЕСТВО ПРЕДВАРИТЕЛЬНО РАССЛЕДОВАННЫХ ПРЕСТУПЛЕНИЙ В ОТЧЕТНОМ ПЕРИОДЕ		ДИНАМИКА +/-	КОЛИЧЕСТВО ПРЕСТУПЛЕНИЙ УГОЛОВНЫЕ ДЕЛА С КОТОРЫХ ВПЕРВЫЕ ПРИОСТАНОВЛЕНЫ ПО Ч.1 СТ.208 УПК РФ										ДИНАМИКА +/-	ВСЕГО НЕ РАСКРЫТО	ДИНАМИКА +/-	РАСКРЫВАЕМОСТЬ, %		ДИНАМИКА +/-	УДЕЛЬНЫЙ ВЕС, ЗАРЕГИСТРИРОВАННЫХ, %		ДИНАМИКА +/-	
							П.1		ДИНАМИКА +/-	П.2		ДИНАМИКА +/-	П.3		ДИНАМИКА +/-											
							ТГ	ПГ		ТГ	ПГ		ТГ	ПГ												
ТГ	ПГ	ТГ	ПГ	ТГ	ПГ	ТГ	ПГ	ТГ	ПГ	ТГ	ПГ	ТГ	ПГ	ТГ	ПГ	ТГ	ПГ	ТГ	ПГ							
ВСЕГО		973	1035	-5,99	598	665	-10,08	301	346	-13,01	9	7	28,57	23	11	109,09	333	364	-8,52	64,23	64,63	-0,39	0,41	1,06	-0,65	
УБИЙСТВО И ПОКУШЕНИЕ НА УБИЙСТВО		СТ. СТ. 30, 105,106,107 УК РФ																								
УМЫШЛЕННОЕ ПРИЧИНЕНИЕ ТЯЖКОГО ВРЕДА ЗДОРОВЬЮ		СТ.111 УК РФ																								
ИЗ НИХ		ПОВЛЕКШЕЕ ПО НЕОСТОРОЖНОСТИ СМЕРТЬ ПОТЕРПЕВШЕГО Ч.4 СТ.111 УК РФ																								
УМЫШЛЕННОЕ ПРИЧИНЕНИЕ СРЕДНЕЙ ТЯЖЕСТИ ВРЕДА ЗДОРОВЬЮ		СТ.112 УК РФ																								
УМЫШЛЕННОЕ ПРИЧИНЕНИЕ ЛЕГКОГО ВРЕДА ЗДОРОВЬЮ		СТ.115 УК РФ																								
ПОБОИ		СТ.116 УК РФ																								
УГРОЗА УБИЙСТВОМ		СТ.119 УК РФ																								
ИЗНАСИЛОВАНИЕ И ПОКУШЕНИЕ НА ИЗНАСИЛОВАНИЕ		СТ.30, 131 УК РФ																								
ПОЛОВОЕ СНОШЕНИЕ И ИНЫЕ ДЕЙСТВИЯ СЕКСУАЛЬНОГО ХАРАКТЕРА С ЛИЦОМ, НЕ ДОСТИГШИМ 16-ТИ ЛЕТ		СТ.134 УК РФ																								
НАРУШЕНИЕ АВТОРСКИХ И СМЕЖНЫХ ПРАВ, ИЗОБРЕТАТЕЛЬСКИХ И ПАТЕНТНЫХ ПРАВ		СТ.146,147 УК РФ																								
В ТОМ ЧИСЛЕ	ВОВЛЕЧЕНИЕ НЕСОВЕРШЕННОЛЕТНЕГО В СОВЕРШЕНИЕ ПРЕСТУПЛЕНИЯ ИЛИ АНТИОБЩЕСТВЕННЫХ ДЕЙСТВИЙ	3	0	0,00	4	0	0,00	0	0	0,00	0	0	0,00	0	0	0,00	100,00	0,00	100,00	0,31	0,00	0,31				
	ИЗ НИХ	Ч.4 СТ.150 УК РФ																								
	НЕИСПОЛНЕНИЕ ОБЯЗАННОСТЕЙ ПО ВОСПИТАНИЮ НЕСОВЕРШЕННОЛЕТНЕГО	СТ.156 УК РФ																								
	ЗЛОУМОТНОЕ УКЛОНЕНИЕ ОТ УПЛАТЫ СРЕДСТВ НА СОДЕРЖАНИЕ ДЕТЕЙ ИЛИ НЕТРУДОСПОСОБНЫХ РОДИТЕЛЕЙ	50	56	-10,71	37	38	-2,63	0	0	0,00	2	1	100,00	0	0	0,00	2	1	100,00	94,87	97,44	-2,56	5,14	5,41	-0,27	
	ХИЩЕНИЕ ЧУЖОГО ИМУЩЕСТВА	320	308	3,90	176	162	8,64	107	144	-25,69	4	1	300,00	7	0	0,00	118	145	-18,62	59,86	52,77	7,10	32,89	29,76	3,13	
	СОВЕРШЕННОЕ ПУТЕМ:	141	170	-17,06	47	25	88,00	113	136	-16,91	1	0	0,00	3	0	0,00	117	136	-13,97	28,66	15,53	13,13	14,49	16,43	0,00	
	КРАЖИ	128	147	-12,93	33	7	371,43	112	135	0,00	1	0	0,00	3	0	0,00	116	135	-14,07	22,15	4,93	17,22	13,16	14,20	-1,05	
	ПРИСВОЕНИЕ ИЛИ РАСТРАТЫ	7	5	40,00	7	6	16,67	0	0	0,00	0	0	0,00	0	0	0,00	0	0	0,00	100,00	100,00	0,00	0,72	0,48	0,24	
	ГРАБЕЖА	18	25	-28,00	20	18	11,11	3	0	0,00	0	0	0,00	0	0	0,00	3	0	100,00	86,96	100,00	-13,04	1,85	2,42	-0,57	
	РАЗБОЯ	3	3	0,00	2	3	-33,33	0	0	0,00	0	0	0,00	0	0	0,00	0	0	0,00	100,00	100,00	0,00	0,31	0,29	0,02	
ВЫМОГАТЕЛЬСТВО		СТ.163 УК																								
УМЫШЛЕННОЕ УНИЧТОЖЕНИЕ ИЛИ ПОВРЕЖДЕНИЕ ИМУЩЕСТВА, СОВЕРШЕННЫЕ ИЗ ХУЛИГАНСКИХ ПОБУЖДЕНИЙ, ПУТЕМ ПОДЖОГА, ВЗРЫВА ИЛИ ИНЫМ ОБЩЕОПАСНЫМ СПОСОБОМ ЛИБО ПОВЛЕКШЕЕ ПО НЕОСТОРОЖНОСТИ СМЕРТЬ ЧЕЛОВЕКА ИЛИ ИНЫЕ ТЯЖКИЕ ПОСЛЕДСТВИЯ		Ч.2 СТ.167 УК																								
ИЗГОТОВЛЕНИЕ ИЛИ СЫБТ ПОДДЕЛЬНЫХ ДЕНЕГ ИЛИ ЦЕННЫХ БУМАГ		СТ. 186 УК РФ																								
БАНДИТИЗМ		СТ.209 УК																								
ОРГАНИЗАЦИЯ ПРЕСТУПНОГО СООБЩЕСТВА (ПРЕСТУПНОЙ ОРГАНИЗАЦИИ) ИЛИ УЧАСТИЕ ВНЕМ		СТ.210 УК																								
ХУЛИГАНСТВО		СТ.213 УК																								
НЕЗАКОННЫЕ ПРИОБРЕТЕНИЕ, ПЕРЕДАЧА, СЫБТ, ХРАНЕНИЕ, ПЕРЕВОЗКА ИЛИ НОШЕНИЕ ОРУЖИЯ, ЕГО ОСНОВНЫХ ЧАСТЕЙ, БОЕПРИПАСОВ, ВЗРЫВЧАТЫХ ВЕЩЕСТВ И ВЗРЫВНЫХ УСТРОЙСТВ		СТ.222 УК																								
НЕЗАКОННОЕ ПРИОБРЕТЕНИЕ, ПЕРЕДАЧА, СЫБТ, ХРАНЕНИЕ, ПЕРЕВОЗКА ИЛИ НОШЕНИЕ ВВ И ВУ		СТ.222.1 УК РФ																								
НЕЗАКОННОЕ ИЗГОТОВЛЕНИЕ ОРУЖИЯ		СТ.223 УК РФ																								
НЕЗАКОННЫЕ ПРИОБРЕТЕНИЕ, ХРАНЕНИЕ, ПЕРЕВОЗКА, ИЗГОТОВЛЕНИЕ, ПЕРЕРАБОТКА НАРКОТИЧЕСКИХ СРЕДСТВ, ПСИХОТРОПНЫХ ВЕЩЕСТВ ИЛИ ИХ АНАЛОГОВ, А ТАКЖЕ НЕЗАКОННЫЕ ПРИОБРЕТЕНИЕ, ХРАНЕНИЕ, ПЕРЕВОЗКА РАСТЕНИЙ, СОДЕРЖАЩИХ НАРКОТИЧЕСКИЕ СРЕДСТВА ИЛИ ПСИХОТРОПНЫЕ ВЕЩЕСТВА, ЛИБО ИХ ЧАСТЕЙ, СО-ДЕРЖАЩИХ НАРКОТИЧЕСКИЕ СРЕДСТВА ИЛИ ПСИХОТРОПНЫЕ ВЕЩЕСТВА		СТ. 228 УК РФ																								
НЕЗАКОННЫЕ ПРОИЗВОДСТВО, СЫБТ ИЛИ ПЕРЕСЫЛКА НАРКОТИЧЕСКИХ СРЕДСТВ, ПСИХОТРОПНЫХ ВЕЩЕСТВ ИЛИ ИХ АНАЛОГОВ, А ТАКЖЕ НЕЗАКОННЫЕ СЫБТ ИЛИ ПЕРЕСЫЛКА РАСТЕНИЙ, СОДЕРЖАЩИХ НАРКОТИЧЕСКИЕ СРЕДСТВА ИЛИ ПСИХОТРОПНЫЕ ВЕЩЕСТВА, ЛИБО ИХ ЧАСТЕЙ, СОДЕРЖАЩИХ НАРКОТИЧЕСКИЕ СРЕДСТВА ИЛИ ПСИХОТРОПНЫЕ ВЕЩЕСТВА		СТ. 228.1 УК РФ																								
НАРУШЕНИЕ ПРАВИЛ ДОРОЖНОГО ДВИЖЕНИЯ И ЭКСПЛУАТАЦИИ ТРАНСПОРТНЫХ СРЕДСТВ		СТ. 264 УК																								
ИЗ НИХ		ПОВЛЕКШЕЕ ПО НЕОСТОРОЖНОСТИ СМЕРТЬ ЧЕЛОВЕКА ИЛИ СМЕРТЬ ДВУХ И БОЛЕЕ ЛИЦ ЛИБО СОВЕРШЕННОЕ ЛИЦОМ, НАХОДЯЩИМСЯ В СОСТОЯНИИ ОПЬЯНЕНИЯ, ПОВЛЕКШЕЕ ПО НЕОСТОРОЖНОСТИ СМЕРТЬ ЧЕЛОВЕКА ИЛИ СМЕРТЬ ДВУХ ИЛИ БОЛЕЕ ЛИЦ Ч.4,3-6 СТ. 264 УК																								
НАРУШЕНИЕ ПДД ЛИЦОМ, ПОДВЕРГНУТЫМ АДМИНИСТРАТИВНОМУ НАКАЗАНИЮ		СТ.264.1 УК РФ																								
ПРОТИВ ГОСУДАРСТВЕННОЙ ВЛАСТИ, ИНТЕРЕСОВ ГОСУДАРСТВЕННОЙ СЛУЖБЫ И СЛУЖБЫ В ОРГАНАХ МЕСТНОГО САМОУПРАВЛЕНИЯ (ГЛАВА 30 УК РФ)		СТ.264.2 УК РФ																								
В ТОМ ЧИСЛЕ		ЗЛОУПОТРЕБЛЕНИЕ ДОЛЖНОСТНЫМИ ПОЛНОМОЧИЯМИ	СТ. 285 УК РФ																							
		НЕЦЕЛЕВОЕ РАСХОДОВАНИЕ БЮДЖЕТНЫХ СРЕДСТВ, СРЕДСТВ ГОСУДАРСТВЕННЫХ ВНЕБЮДЖЕТНЫХ ФОНДОВ	СТ. СТ. 285.1, 285.2 УК РФ																							
		ПРЕВЫШЕНИЕ ДОЛЖНОСТНЫХ ПОЛНОМОЧИЙ	СТ. 286 УК РФ																							
		ПОЛУЧЕНИЕ ВЗЯТКИ	СТ. 290 УК РФ																							
		ДАЧА ВЗЯТКИ	СТ. 291 УК РФ																							
		ПОСРЕДНИЧЕСТВО ВО ВЗЯТОЧНИЧЕСТВЕ	СТ. 291.1 УК РФ																							
		МЕЛКОЕ ВЗЯТОЧНИЧЕСТВО	СТ.291.2 УК РФ																							
		СЛУЖЕБНЫЙ ПОДЛОГ	СТ. 292 УК РФ																							
ПОДДЕЛКА, ИЗГОТОВЛЕНИЕ ИЛИ СЫБТ ПОДДЕЛЬНЫХ ДОКУМЕНТОВ, ГОСУДАРСТВЕННЫХ НАГРАД, ШТАМПОВ, ПЕЧАТЕЙ, БЛАНКОВ		СТ.327 УК																								
ИЗГОТОВЛЕНИЕ, СЫБТ ПОДДЕЛЬНЫХ МАРОК АКЦИОННОГО СБОРА, СПЕЦИАЛЬНЫХ МАРОК ИЛИ ЗНАКОВ СООТВЕТСТВИЯ ЛИБО ИХ ИСПОЛЬЗОВАНИЕ		СТ. 327.1 УК РФ																								

ХАРАКТЕРИСТИКА ЛИЦ, СОВЕРШИВШИХ ПРЕСТУПЛЕНИЯ

			ВСЕГО		ДИНА- МИКА +/-	В ТОМ ЧИСЛЕ							
						ЖЕНЩИН		ДИНА- МИКА +/-	НЕСОВЕРШЕН- НОЛЕТНИХ		ДИНА- МИКА +/-		
			ТГ	ПГ					ТГ	ПГ			
ВЫЯВЛЕНО ЛИЦ, СОВЕРШИВШИХ ПРЕСТУПЛЕНИЯ			1	551	617	-10,70	115	104	10,58	18	9	100,00	
В Т О М Ч И С Л Е	УЧАЩИХСЯ		2	24	13	84,62	1	3	-66,67	15	8	87,50	
	СТУДЕНТОВ		3	0	6	-100,00	0	3	-100,00	0	0	0,00	
	ВОЕННОСЛУЖАЩИХ, ГРАЖДАНСКОГО ПЕРСОНАЛА ВОИНСКИХ ЧАСТЕЙ, УЧРЕЖДЕНИЙ ПРИ ИСПОЛНЕНИИ СЛУЖЕБНЫХ ОБЯЗАННОСТЕЙ, ГРАЖДАН В ПЕРИОД ПРОХОЖДЕНИЯ ВОЕННЫХ СБОРОВ		4	0	0	0,00	0	0	0,00	0	0	0,00	
	НЕ ИМЕЮЩИХ ПОСТОЯННОГО ИСТОЧНИКА ДОХОДА		5	340	399	-14,79	74	68	8,82	1	1	0,00	
	БЕЗРАБОТНЫХ		6	4	10	-60,00	1	1	0,00	0	0	0,00	
	В СОСТАВЕ	ГРУППЫ ЛИЦ	7	2	0	0,00	0	0	0,00	0	0	0,00	
		ГРУППЫ ЛИЦ ПО ПРЕДВАРИТЕЛЬНОМУ СГОВОРУ	8	60	30	100,00	10	3	233,33	8	2	300,00	
		ОРГАНИЗОВАННОЙ ГРУППОЙ ИЛИ ПРЕСТУПНЫМ СООБЩЕСТВОМ (ПРЕСТУПНОЙ ОРГАНИЗАЦИЕЙ)	9	1	0	0,00	0	0	0,00	0	0	0,00	
	В СОСТОЯНИИ ОПЬЯНЕНИЯ		АЛКОГОЛЬНОГО	10	174	280	-37,86	27	31	-12,90	1	0	0,00
			НАРКОТИЧЕСКОГО	11	3	5	-40,00	0	0	0,00	0	0	0,00
	РАНЕЕ СОВЕРШАВШИХ ПРЕСТУПЛЕНИЯ			12	322	381	-15,49	55	44	25,00	6	2	200,00
	ИЗ НИХ	РАНЕЕ СУДИМЫХ ЗА ПРЕСТУПЛЕНИЯ		13	158	173	-8,67	18	19	-5,26	1	0	0,00
		ПРИЗНАННЫЕ	РЕЦИДИВОМ	14	89	98	-9,18	8	10	-20,00	0	0	0,00
			ОПАСНЫМ РЕЦИДИВОМ	15	8	9	-11,11	1	4	-75,00	0	0	0,00
			ОСОБО ОПАСНЫМ РЕЦИДИВОМ	16	3	10	-70,00	0	1	-100,00	0	0	0,00
		НАХОДИВШИХСЯ ПОД СЛЕДСТВИЕМ С МЕРОЙ ПРЕСЕЧЕНИЯ, НЕ СВЯЗАННОЙ С АРЕСТОМ		17	3	5	-40,00	0	0	0,00	0	0	0,00
		В ТЕЧЕНИИ 1 ГОДА ПОСЛЕ ОСВОБОЖДЕНИЯ		18	38	36	5,56	3	2	50,00	0	0	0,00
		ПОСЛЕ УСЛОВНО-ДОСРОЧНОГО ОСВОБОЖДЕНИЯ		19	6	5	20,00	0	0,00	0,00	0	0,00	0,00
		ПОСЛЕ УСЛОВНОГО ОСУЖДЕНИЯ		20	24	15	60,00	1	1	0,00	1	0	0,00

ПРЕСТУПЛЕНИЯ, СОВЕРШЕННЫЕ В ОБЩЕСТВЕННЫХ МЕСТАХ, НА ДОРОГАХ И ТРАССАХ ВНЕ НАСЕЛЕННЫХ ПУНКТОВ

			ИЗ ЧИСЛА ПРЕСТУПЛЕНИЙ, ЗАРЕГИСТРИРОВАННЫХ В ОТЧЕТНОМ ПЕРИОДЕ, СОВЕРШЕНО:											ПРЕДВАРИТЕЛЬНО РАССЛЕДОВАНО ПРЕСТУПЛЕНИЙ В ОТЧЕТНОМ ПЕРИОДЕ (ИЗ ЧИСЛА НАХОДЯЩИХСЯ В ПРОИЗВОДСТВЕ), СОВЕРШЕННЫХ:										
			В ОБЩЕСТ- ВЕННЫХ МЕСТАХ		ДИНА- МИКА +/-	УДЕЛЬНЫЙ ВЕС ОТ КОЛИЧЕСТВА ПРЕСТУПЛЕНИЙ ДАННОГО ВИДА, %	В ТОМ ЧИСЛЕ			НА ДОРОГАХ, ТРАССАХ ВНЕ НАСЕЛЕННЫХ ПУНКТОВ		ДИНА- МИКА +/-	УДЕЛЬНЫЙ ВЕС ОТ КОЛИЧЕСТВА ПРЕСТУПЛЕНИЙ ДАННОГО ВИДА, %	В ОБЩЕСТ- ВЕННЫХ МЕСТАХ		ДИНА- МИКА +/-	В ТОМ ЧИСЛЕ			НА ДОРОГАХ, ТРАССАХ ВНЕ НАСЕЛЕННЫХ ПУНКТОВ		ДИНА- МИКА +/-		
							НА УЛИЦАХ, ПЛОЩАДЯХ, В ПАРКАХ, СКВЕРАХ	ДИНА- МИКА +/-	УДЕЛЬНЫЙ ВЕС ОТ КОЛИЧЕСТВА ПРЕСТУПЛЕНИЙ ДАННОГО ВИДА, %								НА УЛИЦАХ, ПЛОЩАДЯХ, В ПАРКАХ, СКВЕРАХ	ДИНА- МИКА +/-						
																			ТГ				ПГ	ТГ
ВСЕГО			1	294	307	-4,23	30,22	153	146	4,79	15,72	8	5	60,00	0,82	238	217	9,68	117	111	5,41	11	12	-8,33
В Т О М Ч И С Л Е	ТЯЖКИХ И ОСОБО ТЯЖКИХ		2	29	41	-29,27	15,18	21	30	-30,00	10,99	0	0	0,00	0,00	22	21	4,76	13	17	-23,53	1	1	0,00
	НЕБОЛЬШОЙ И СРЕДНЕЙ ТЯЖЕСТИ		3	265	266	-0,38	33,89	132	116	13,79	16,88	8	5	60,00	1,02	216	196	10,20	104	94	10,64	10	11	-9,09
	УБИЙСТВО И ПОКУШЕНИЕ НА УБИЙСТВО Ч. 3 СТ. 30, СТ. СТ. 105,106,107 УК РФ		4	0	1	-100,00	0,00	0	1	-100,00	0,00	0	0	0,00	0,00	0	0	0,00	0	0	0,00	0	0	0,00
	УМЫШЛЕННОЕ ПРИЧИНЕНИЕ ТЯЖКОГО ВРЕДА ЗДОРОВЬЮ СТ. 111 УК РФ		5	1	4	-75,00	7,14	0	3	-100,00	0,00	0	0	0,00	0,00	1	4	-75,00	1	3	-66,67	0	0	0,00
	ИЗ НИХ	ПОВЛЕКШЕЕ ПО НЕОСТОРОЖНОСТИ СМЕРТЬ ПОТЕРПЕВШЕГО Ч. 4 СТ. 111 УК РФ	6	1	0	0,00	50,00	0	0	0,00	0,00	0	0	0,00	0,00	0	0	0,00	0	0	0,00	0	0	0,00
	ИЗНАСИЛОВАНИЕ И ПОКУШЕНИЕ НА ИЗНАСИЛОВАНИЕ Ч. 3 СТ. 30, СТ. 131 УК РФ		7	0	0	0,00	0,00	0	0	0,00	0,00	0	0	0,00	0,00	0	0	0,00	0	0	0,00	0	0	0,00
	ХИЩЕНИЕ ЧУЖОГО ИМУЩЕСТВА, СОВЕРШЕННОЕ В ВИДЕ:	КРАЖИ СТ. 158 УК РФ	8	153	152	0,66	47,81	62	46	34,78	19,38	0	0	0,00	0,00	108	84	28,57	38	22	72,73	1	0	0,00
		ИЗ НИХ ТРАНСПОРТНЫХ СРЕДСТВ*	9	4	2	100,00	2,61	4	2	100,00	6,45	0	0	0,00	0,00	2	2	0,00	2	2	0,00	1	0	0,00
	ГРАБЕЖА СТ. 161 УК РФ		10	15	16	-6,25	83,33	12	8	50,00	66,67	0	0	0,00	0,00	17	13	30,77	6	6	0,00	0	0	0,00
	РАЗБОЯ СТ. 162 УК РФ		11	1	3	-66,67	33,33	0	3	-100,00	0,00	0	0	0,00	0,00	1	2	-50,00	1	1	0,00	0	0	0,00
	ВЫМОГАТЕЛЬСТВО СТ. 163 УК РФ		12	1	1	0,00	100,00	1	0	0,00	100,00	0	0	0,00	0,00	0	0	0,00	0	0	0,00	0	0	0,00
	ХУЛИГАНСТВО СТ. 213 УК РФ		13	3	0	0,00	100,00	1	0	0,00	33,33	0	0	0,00	0,00	2	0	0,00	1	0	0,00	0	0	0,00
	НЕЗАКОННЫЕ ПРИОБРЕТЕНИЕ, ПЕРЕДАЧА, СБЫТ, ХРАНЕНИЕ, ПЕРЕВОЗКА ИЛИ НОШЕНИЕ ОРУЖИЯ, ЕГО ОСНОВНЫХ ЧАСТЕЙ, БОЕПРИПАСОВ, ВЗРЫВЧАТЫХ ВЕЩЕСТВ И ВЗРЫВНЫХ УСТРОЙСТВ СТ. 222 УК РФ		14	1	2	-50,00	12,50	1	2	-50,00	12,50	0	0	0,00	0,00	0	0	0,00	0	0	0,00	0	0	0,00
	СВЯЗАННЫЕ С НЕЗАКОННЫМ ОБОРОТОМ НАРКОТИЧЕСКИХ СРЕДСТВ, ПСИХОТРОПНЫХ ВЕЩЕСТВ ИЛИ ИХ АНАЛОГОВ, СИЛЬНОДЕЙСТВУЮЩИХ ВЕЩЕСТВ		15	12	32	-62,50	9,52	10	20	-50,00	7,94	0	0	0,00	0,00	12	16	-25,00	7	15	-53,33	1	1	0,00

* Удельный вес от числа зарегистрированных краж, совершенных в общественных местах, в том числе на улицах, площадях, парках, скверах, на дорогах, трассах, вне населенных пунктов

СОЦИАЛЬНО-КРИМИНОЛОГИЧЕСКАЯ ХАРАКТЕРИСТИКА ПРЕСТУПНОСТИ

КОЛИЧЕСТВО ПРЕДВАРИТЕЛЬНО РАССЛЕДОВАННЫХ ПРЕСТУПЛЕНИЙ В ОТЧЕТНОМ ПЕРИОДЕ (ИЗ ЧИСЛА НАХОДИВШИХСЯ В ПРОИЗВОДСТВЕ ИЛИ ЗАРЕГИСТРИРОВАННЫХ В ОТЧЕТНОМ ПЕРИОДЕ) СОВЕРШЕННЫХ		ВСЕГО		ДИНАМИКА +/-, %	Удельный вес от расследованных прест %		ДИНАМИКА +/-, %	В ТОМ ЧИСЛЕ ТЯЖКИЕ И ОСОБО ТЯЖКИЕ			
								ВСЕГО		ДИНАМИКА +/-, %	Уд. вес от гр.1, %
		ТГ	ПГ		ТГ	ПГ		ТГ	ПГ		
НЕСОВЕРШЕННОЛЕТНИМИ ИЛИ ПРИ ИХ СОУЧАСТИИ		22	11	100,00	3,68	1,65	2,02	0	3	-100,00	0,00
РАНЕЕ СОВЕРШАВШИМИ ПРЕСТУПЛЕНИЯ		373	420	-11,19	62,37	63,16	-0,78	38	87	-56,32	10,19
В ТОМ ЧИСЛЕ	РАНЕЕ СУДИМЫМИ	209	199	5,03	34,95	29,92	5,03	24	53	-54,72	11,48
В ГРУППЕ (ВСЕГО)		53	18	194,44	8,86	2,71	6,16	23	8	187,50	43,40
В ТОМ ЧИСЛЕ	ГРУППОЙ ЛИЦ	0	0	0,00	0,00	0,00	0,00	0	0	0,00	0,00
	ГРУППОЙ ЛИЦ ПО ПРЕДВАРИТЕЛЬНОМУ СГОВОРУ	35	16	118,75	5,85	2,41	3,45	5	6	-16,67	14,29
	ОРГАНИЗОВАННОЙ ГРУППОЙ ИЛИ ПРЕСТУПНЫМ СООБЩЕСТВОМ	9	1	800,00	1,51	0,15	1,35	9	1	800,00	100,00
	из них организованной группой	9	0	0,00	1,51	0,00	1,51	9	0	100,00	100,00
	преступным сообществом (преступной организацией)	0	1	-100,00	0,00	0,15	-0,15	0	1	-100,00	0,00
В СОСТОЯНИИ ОПЬЯНЕНИЯ	АЛКОГОЛЬНОГО	185	291	-36,43	30,94	43,76	-12,82	14	29	-51,72	7,57
	НАРКОТИЧЕСКОГО	4	5	-20,00	0,67	0,75	-0,08	1	3	-66,67	25,00
	ТОКСИЧЕСКОГО	0	0	0,00	0,00	0,00	0,00	0	0	0,00	0,00

ПРЕСТУПЛЕНИЯ, СВЯЗАННЫЕ С ИНОСТРАННЫМИ ГРАЖДДАНАМИ И ЛИЦАМИ БЕЗ ГРАЖДАНСТВА

КОЛИЧЕСТВО ПРЕСТУПЛЕНИЙ, О КОТОРЫХ МАТЕРИАЛЫ И УГОЛОВНЫЕ ДЕЛА НАПРАВЛЕНЫ В СУД ЛИБО РАЗРЕШЕНЫ В ОТЧЕТНОМ ПЕРИОДЕ, СОВЕРШЕНЫ		ВСЕГО		ДИНАМИКА +/-, %	Удельный вес, %	
		ТГ	ПГ			
ИНОСТРАННЫМИ ГРАЖДДАНАМИ И ЛИЦАМИ БЕЗ ГРАЖДАНСТВА		10	5	100	1,67	*
В ТОМ ЧИСЛЕ	ГРАЖДДАНАМИ ГОСУДАРСТВ - УЧАСТНИКОВ СНГ	9	5	80	1,51	*
	ГРАЖДДАНАМИ ГОСУДАРСТВ БАЛТИИ	0	0	0	1,00	*
ГРАЖДДАНАМИ РОССИИ, ПРОЖИВАЮЩИМИ НА ТЕРРИТОРИИ ГОСУДАРСТВ-УЧАСТНИКОВ СНГ И ГОСУДАРСТВ БАЛТИИ		0	0	0	0,00	*
ЗАРЕГИСТРИРОВАНО В ОТЧЕТНОМ ПЕРИОДЕ ПРЕСТУПЛЕНИЙ В ОТНОШЕНИИ ИНОСТРАННЫХ ГРАЖДДАН И ЛИЦ БЕЗ ГРАЖДАНСТВА		4	5	-20	0,67	**
В ТОМ ЧИСЛЕ	УГОЛОВНЫЕ ДЕЛА И МАТЕРИАЛЫ О КОТОРЫХ ЗАКОНЧЕНЫ РАССЛЕДОВАНИЕМ ЛИБО РАЗРЕШЕНЫ	0	0	0	0,00	**

* От числа расследованных преступлений

** От числа зарегистрированных преступлений

СОСТОЯНИЕ И ДИНАМИКА ПРЕСТУПНОСТИ В МУРМАНСКОЙ ОБЛАСТИ

		ВСЕГО ЗАРЕГИСТРИ- РОВАНО ПРЕСТУПЛЕНИЙ	ДИНАМИКА +/-	ИЗ ЧИСЛА ПРЕСТУПЛЕНИЙ, ДЕЛА И МАТЕРИАЛЫ КОТОРЫХ НАХОДИЛИСЬ В ПРОИЗВОДСТВЕ				КОЭФФИЦИЕНТ ПРЕСТУПНОСТИ НА 1 ТЫС. ЧЕЛ.	
				ВСЕГО ПРЕДВАРИ- ТЕЛЬНО РАССЛЕ- ДОВАНО	ДИНАМИКА +/-	ВСЕГО ПРИОСТА- НОВЛЕНО ПО П.1-3 Ч.1 СТ.208 УПК РФ	ДИНАМИКА +/-		РАСКРЫВАЕМОСТЬ, %
ВСЕГО		973	-5,99	598	-10,08	333	-8,52	64,23	1,28
В ТОМ ЧИСЛЕ	ОКТЯБРЬСКИЙ ОКРУГ г. МУРМАНСКА	144	-15,29	98	-10,09	62	-4,62	61,25	1,62
	ЛЕНИНСКИЙ ОКРУГ г. МУРМАНСКА	130	-12,75	71	-14,46	56	-16,42	55,91	1,38
	ПЕРВОМАЙСКИЙ ОКРУГ г. МУРМАНСКА	140	-22,22	80	-20,79	71	12,70	52,98	1,22
	КОЛЬСКИЙ РАЙОН	75	27,12	63	-1,56	15	-6,25	80,77	1,82
	г. МОНЧЕГОРСК	73	15,87	46	4,55	21	-16,00	68,66	1,59
	г. АПАТИТЫ	91	40,00	26	-25,71	15	-34,78	63,41	1,61
	г. КИРОВСК	28	-30,00	26	333,33	15	0,00	63,41	0,97
	г. ПОЛЯРНЫЕ ЗОРИ	13	-45,83	7	-69,57	8	700,00	46,67	0,77
	КОВДОРСКИЙ РАЙОН	13	-55,17	11	-50,00	2	-50,00	84,62	0,69
	г. ОЛЕНЕГОРСК	37	15,63	29	-21,62	11	-50,00	72,50	1,24
	ЛОВОЗЕРСКИЙ РАЙОН	15	-21,05	2	-83,33	6	20,00	25,00	1,37
	г. КАНДАЛАКША	40	-24,53	26	0,00	13	-40,91	66,67	0,89
	ТЕРСКИЙ РАЙОН	6	-53,85	4	-42,86	7	250,00	36,36	1,14
	ПЕЧЕНГСКИЙ РАЙОН	47	-6,00	33	17,86	10	-23,08	76,74	1,26
	Г. СЕВЕРОМОРСК	56	33,33	39	2,63	8	-27,27	82,98	0,93
	Г. ОСТРОВНОЙ	1	0,00	1	0,00	0	0,00	100,00	0,53
	АЛЕКСАНДРОВСК	45	21,62	25	0,00	11	83,33	69,44	1,00
	ЗАОЗЕРСК	17	112,50	9	125,00	1	-50,00	90,00	1,70
	ВИДЯЕВО	2	100,00	2	100,00	1	-50,00	66,67	0,33

СОСТОЯНИЕ И ДИНАМИКА ТЯЖКИХ И ОСОБО ТЯЖКИХ ПРЕСТУПЛЕНИЙ В МУРМАНСКОЙ ОБЛАСТИ

		ВСЕГО ЗАРЕГИСТРИ- РОВАНО ПРЕСТУПЛЕНИЙ	ДИНАМИКА +/-	УДЕЛЬНЫЙ ВЕС ОТ ОБЩЕГО ЧИСЛА ЗАРЕГИСТРИ- РОВАННЫХ, %	ИЗ ЧИСЛА ПРЕСТУПЛЕНИЙ, ДЕЛА И МАТЕРИАЛЫ КОТОРЫХ НАХОДИЛИСЬ В ПРОИЗВОДСТВЕ					
					ВСЕГО ПРЕДВАРИ- ТЕЛЬНО РАССЛЕ- ДОВАНО	ДИНАМИКА +/-	РАСКРЫВАЕМОСТЬ, %	ВСЕГО ПРИОСТА- НОВЛЕНО ПО П.1-3 Ч.1 СТ.208 УПК РФ	ДИНАМИКА +/-	УДЕЛЬНЫЙ ВЕС ОТ ОБЩЕГО ЧИСЛА ПРИОСТАНОВЛЕН- НЫХ ПО П.1-3 Ч.1 СТ.208 УПК РФ, %
ВСЕГО		191	3,80	19,63	75	-38,52	66,37	38	35,71	11,41
В ТОМ ЧИСЛЕ	ОКТАБРЬСКИЙ ОКРУГ г. МУРМАНСКА	34	-29,17	23,61	14	-54,84	58,33	10	100,00	16,13
	ЛЕНИНСКИЙ ОКРУГ г. МУРМАНСКА	28	0,00	21,54	13	-23,53	59,09	9	80,00	16,07
	ПЕРВОМАЙСКИЙ ОКРУГ г. МУРМАНСКА	20	-37,50	14,29	8	-46,67	42,11	11	120,00	15,49
	КОЛЬСКИЙ РАЙОН	18	125,00	24,00	3	-70,00	100,00	0	0,00	0,00
	г. МОНЧЕГОРСК	14	27,27	19,18	6	-14,29	85,71	1	-66,67	4,76
	г. АПАТИТЫ	28	47,37	30,77	3	-72,73	75,00	1	0,00	6,67
	г. КИРОВСК	2	-66,67	7,14	4	300,00	80,00	1	0,00	6,67
	г. ПОЛЯРНЫЕ ЗОРИ	2	-66,67	15,38	2	-60,00	100,00	0	0,00	0,00
	КОВДОРСКИЙ РАЙОН	2	0,00	15,38	3	-25,00	100,00	0	0,00	0,00
	г. ОЛЕНЕГОРСК	6	100,00	16,22	3	-40,00	50,00	3	0,00	27,27
	ЛОВОЗЕРСКИЙ РАЙОН	3	-25,00	20,00	0	0,00	0,00	1	0,00	16,67
	г. КАНДАЛАКША	4	-33,33	10,00	2	100,00	100,00	0	-100,00	0,00
	ТЕРСКИЙ РАЙОН	1	0,00	16,67	0	0,00	0,00	0	0,00	0,00
	ПЕЧЕНГСКИЙ РАЙОН	6	50,00	12,77	5	-16,67	100,00	0	0,00	0,00
	г. СЕВЕРОМОРСК	14	600,00	25,00	2	-66,67	100,00	0	-100,00	0,00
	г. ОСТРОВНОЙ	0	0,00	0,00	0	0,00	0,00	0	0,00	0,00
	АЛЕКСАНДРОВСК	6	50,00	13,33	4	33,33	80,00	1	0,00	9,09
	ЗАОЗЕРСК	3	0,00	17,65	3	0,00	100,00	0	-100,00	0,00
	ВИДЯЕВО	0	0,00	0,00	0	0,00	0,00	0	0,00	0,00

СВЕДЕНИЯ О ЗАРЕГИСТРИРОВАННЫХ ПРЕСТУПЛЕНИЯХ

ЗА 01 МЕС. 2018 ГОДА

Мурманская область			КОЛИЧЕСТВО ПРЕСТУПЛЕНИЙ, ЗАРЕГИСТРИРОВАННЫХ В ОТЧЕТНОМ ПЕРИОДЕ		ДИНАМИКА +/-	РАСКРЫВАЕМОСТЬ, %		ДИНАМИКА +/-	
			ТГ	ПГ		ТГ	ПГ		
ВСЕГО			973	1035	-5,99	64,23	64,63	-0,40	
В Т О М Ч И С Л Е	ОСОБО ТЯЖКИХ		66	74	-10,81	31,43	78,57	-47,14	
	ТЯЖКИХ		125	110	13,64	82,05	82,98	-0,93	
	ЭКОНОМИЧЕСКОЙ НАПРАВЛЕННОСТИ		30	42	-28,57	75,00	75,00	0,00	
	КОРРУПЦИОННОЙ НАПРАВЛЕННОСТИ		4	15	-73,33	100,00	100,00	0,00	
	СОВЕРШЕННЫХ В СФЕРЕ ЖЖХ		3	3	0,00	0,00	0,00	0,00	
	СВЯЗАННЫХ С ОБОРОНО-ПРОМЫШЛЕННЫМ КОМПЛЕКСОМ		1	3	-66,67	0,00	100,00	-100,00	
	СВЯЗАННЫХ С НЕЗАКОННЫМ ОБОРОТОМ	НАРКОТИЧЕСКИХ СРЕДСТВ, ПСИХОТРОПНЫХ И СИЛЬНОДЕЙСТВУЮЩИХ ВЕЩЕСТВ	126	101	24,75	67,74	85,32	-17,58	
		ОРУЖИЯ	11	10	10,00	100,00	66,67	33,33	
	С ИСПОЛЬЗОВАНИЕМ ОРУЖИЯ		1	2	-50,00	80,00	100,00	-20,00	
	В Т.Ч.	ОГНЕСТРЕЛЬНОГО	1	0	0,00	75,00	100,00	-25,00	
	УБИЙСТВО И ПОКУШЕНИЕ НА УБИЙСТВО СТ.СТ. 30, 105,106,107 УК РФ		4	11	-63,64	33,33	100,00	-66,67	
	УМЫШЛЕННОЕ ПРИЧИНЕНИЕ ТЯЖКОГО ВРЕДА ЗДОРОВЬЮ СТ.111 УК РФ		14	14	0,00	100,00	94,74	5,26	
	ИЗ НИХ	ПОВЛЕКШЕЕ ПО НЕОСТОРОЖНОСТИ СМЕРТЬ ПОТЕРПЕВШЕГО Ч.4 СТ.111 УК РФ	2	2	0,00	0,00	100,00	-100,00	
	УМЫШЛЕННОЕ ПРИЧИНЕНИЕ СРЕДНЕЙ ТЯЖЕСТИ ВРЕДА ЗДОРОВЬЮ, СТ.112 УК РФ		24	14	71,43	90,00	69,23	20,77	
	УМЫШЛЕННОЕ ПРИЧИНЕНИЕ ЛЕГКОГО ВРЕДА ЗДОРОВЬЮ, СТ.115 УК РФ		34	28	21,43	95,45	89,66	5,79	
	ПОБОИ, СТ.116 УК РФ		4	79	-94,94	42,86	93,28	-50,42	
	УГРОЗА УБИЙСТВОМ, СТ.119 УК РФ		29	38	-23,68	100,00	88,89	11,11	
	ИЗНАСИЛОВАНИЕ И ПОКУШЕНИЕ НА ИЗНАСИЛОВАНИЕ СТ.30, 131 УК РФ		0	0	0,00	0,00	0,00	0,00	
	ПОЛОВОЕ СНОШЕНИЕ И ИНЫЕ ДЕЙСТВИЯ СЕКСУАЛЬНОГО ХАРАКТЕРА С ЛИЦОМ, НЕ ДОСТИГШИМ 16-ТИ ЛЕТ, СТ.134 УК РФ		0	3	-100,00	100,00	100,00	0,00	
	НАРУШЕНИЕ АВТОРСКИХ И СМЕЖНЫХ ПРАВ, ИЗОБРЕТАТЕЛЬСКИХ И ПАТЕНТНЫХ ПРАВ, СТ.146,147 УК РФ		0	1	-100,00	0,00	50,00	-50,00	
	ВОВЛЕЧЕНИЕ НЕСОВЕРШЕННОЛЕТНЕГО В СОВЕРШЕНИЕ ПРЕСТУПЛЕНИЯ ИЛИ АНТИОБЩЕСТВЕННЫХ ДЕЙСТВИЙ СТ.150, 151 УК		3	0	0,00	100,00	0,00	100,00	
	ИЗ НИХ	Ч.4 СТ.150 УК РФ	0	0	0,00	0,00	0,00	0,00	
	НЕИСПОЛНЕНИЕ ОБЯЗАННОСТЕЙ ПО ВОСПИТАНИЮ НЕСОВЕРШЕННОЛЕТНЕГО, СТ.156 УК РФ		0	0	0,00	0,00	0,00	0,00	
	ЗЛОСТНОЕ УКЛОНЕНИЕ ОТ УПЛАТЫ СРЕДСТВ НА СОДЕРЖАНИЕ ДЕТЕЙ ИЛИ НЕТРУДОСПОСОБНЫХ РОДИТЕЛЕЙ, СТ.157 УК РФ		50	56	-10,71	94,87	97,44	-2,57	
	ХИЩЕНИЕ ЧУЖДОГО ИМУЩЕСТВА СОВЕРШЕННОЕ ПУТЕМ:	КРАЖИ СТ.158 УК	320	308	3,90	59,86	52,77	7,09	
		МОШЕННИЧЕСТВА СТ. СТ.159 - 159.6 УК	141	170	-17,06	28,66	15,53	13,13	
		ИЗНИХ МОШЕННИЧЕСТВА СТ. 159 УК	128	147	-12,93	22,15	4,93	17,22	
		ПРИСВОЕНИЕ ИЛИ РАСТРАТЫ,СТ.160 УК	7	5	40,00	100,00	100,00	0,00	
		ГРАБЕЖА,СТ.161 УК	18	25	-28,00	86,96	100,00	-13,04	
	РАЗБОЯ СТ.162 УК		3	3	0,00	100,00	100,00	0,00	
	ВЫМОГАТЕЛЬСТВО СТ.163 УК		1	4	-75,00	60,00	57,14	2,86	
	УМЫШЛЕННОЕ УНИЧТОЖЕНИЕ ИЛИ ПОВРЕЖДЕНИЕ ИМУЩЕСТВА, СОВЕРШЕННЫЕ ИЗ ХУЛИГАНСКИХ ПОБУЖДЕНИЙ, ПУТЕМ ПОДЖОГА, ВЗРЫВА ИЛИ ИНЫМ ОБЩЕОПАСНЫМ СПОСОБОМ ЛИБО ПОВЛЕКШЕЕ ПО НЕОСТОРОЖНОСТИ СМЕРТЬ ЧЕЛОВЕКА ИЛИ ИНЫЕ ТЯЖКИЕ ПОСЛЕДСТВИЯ, Ч.2 СТ.167 УК		5	0	0,00	33,33	0,00	33,33	
	ИЗГОТОВЛЕНИЕ ИЛИ СБЫТ ПОДДЕЛЬНЫХ ДЕНЕГ ИЛИ ЦЕННЫХ БУМАГ СТ. 186 УК РФ		3	10	-70,00	0,00	0,00	0,00	
	БАНДИТИЗМ, СТ.209 УК		0	0	0,00	0,00	0,00	0,00	
	ОРГАНИЗАЦИЯ ПРЕСТУПНОГО СООБЩЕСТВА (ПРЕСТУПНОЙ ОРГАНИЗАЦИИ) ИЛИ УЧАСТИЕ ВНЕМ (НЕИ) СТ.210 УК		0	0	0,00	0,00	0,00	0,00	
	ХУЛИГАНСТВО, СТ.213 УК		3	0	0,00	100,00	0,00	100,00	
В Т О М Ч И С Л Е	НЕЗАКОННЫЕ ПРИОБРЕТЕНИЕ, ПЕРЕДАЧА, СБЫТ, ХРАНЕНИЕ, ПЕРЕВОЗКА ИЛИ НОШЕНИЕ ОРУЖИЯ, ЕГО ОСНОВНЫХ ЧАСТЕЙ, БОЕПРИПАСОВ, ВЗРЫВЧАТЫХ ВЕЩЕСТВ И ВЗРЫВНЫХ УСТРОЙСТВ СТ.222 УК		8	7	14,29	100,00	100,00	0,00	
	НЕЗАКОННОЕ ПРИОБРЕТЕНИЕ, ПЕРЕДАЧА, СБЫТ, ХРАНЕНИЕ, ПЕРЕВОЗКА ИЛИ НОШЕНИЕ ВВ И ВУ, СТ.222.1 УК РФ		1	1	0,00	100,00	100,00	0,00	
	НЕЗАКОННОЕ ИЗГОТОВЛЕНИЕ ОРУЖИЯ, СТ.223 УК РФ		1	1	0,00	0,00	0,00	0,00	
	СТ. 228 УК РФ		40	32	25,00	94,00	98,18	-4,18	
	СТ. 228.1 УК РФ		86	69	24,64	38,10	73,08	-34,98	
	НАРУШЕНИЕ ПРАВИЛ ДОРОЖНОГО ДВИЖЕНИЯ И ЭКСПЛУАТАЦИИ ТРАНСПОРТНЫХ СРЕДСТВ СТ. 264 УК		9	7	28,57	68,75	100,00	-31,25	
	ИЗ НИХ	ПОВЛЕКШЕЕ ПО НЕОСТОРОЖНОСТИ СМЕРТЬ ЧЕЛОВЕКА ИЛИ СМЕРТЬ ДВУХ И БОЛЕЕ ЛИЦ Ч.4.3-6 СТ. 264 УК	3	2	50,00	75,00	0,00	75,00	
	НАРУШЕНИЕ ПДД ЛИЦОМ, ПОДВЕРГНУТЫМ АДМИНИСТРАТИВНОМУ НАКАЗАНИЮ, СТ.264.1 УК РФ		12	28	-57,14	96,67	97,44	-0,77	
	ПРОТИВ ГОСУДАРСТВЕННОЙ ВЛАСТИ, ИНТЕРЕСОВ ГОСУДАРСТВЕННОЙ СЛУЖБЫ И СЛУЖБЫ В ОРГАНАХ МЕСТНОГО САМОУПРАВЛЕНИЯ (ГЛАВА 30 УК РФ)		1	5	-80,00	100,00	100,00	0,00	
	В ТОМ ЧИСЛЕ	ЗЛОУПОТРЕБЛЕНИЕ ДОЛЖНОСТНЫМИ ПОЛНОМОЧИЯМИ СТ. 285 УК РФ		0	0	0,00	0,00	100,00	-100,00
		НЕЦЕЛЕВОЕ РАСХОДОВАНИЕ БЮДЖЕТНЫХ СРЕДСТВ, СРЕДСТВ ГОСУДАРСТВЕННЫХ ВНЕБЮДЖЕТНЫХ ФОНДОВ СТ.СТ. 285.1, 285.2 УК РФ		0	0	0,00	0,00	0,00	0,00
		ПРЕВЫШЕНИЕ ДОЛЖНОСТНЫХ ПОЛНОМОЧИЙ СТ. 286 УК РФ		0	0	0,00	0,00	0,00	0,00
		ПОЛУЧЕНИЕ ВЗЯТКИ СТ. 290 УК РФ		1	0	0,00	0,00	0,00	0,00
		ДАЧА ВЗЯТКИ СТ. 291 УК РФ		0	2	-100,00	100,00	0,00	100,00
		ПОСРЕДНИЧЕСТВО ВО ВЗЯТОЧНИЧЕСТВЕ СТ. 291.1 УК РФ		0	0	0,00	0,00	0,00	0,00
		МЕЛКОЕ ВЗЯТОЧНИЧЕСТВО, СТ.291.2 УК РФ		0	2	-100,00	0,00	100,00	-100,00
		СЛУЖЕБНЫЙ ПОДЛОГ СТ. 292 УК РФ		0	1	-100,00	0,00	0,00	0,00
	ПОДДЕЛКА, ИЗГОТОВЛЕНИЕ ИЛИ СБЫТ ПОДДЕЛЬНЫХ ДОКУМЕНТОВ, ГОСУДАРСТВЕННЫХ НАГРАД, ШТАМПОВ, ПЕЧАТЕЙ, БЛАНКОВ СТ.327 УК		35	46	-23,91	67,86	46,15	21,71	
ПРЕСТУПЛЕНИЯ СОВЕРШЕНЫ:					УД.ВЕС				
НЕСОВЕРШЕН-НОЛЕТНИМИ ИЛИ ПРИ ИХ СОУЧАСТИИ		22	11	100,00	3,68	1,65	2,03		
РАНЕЕ СОВЕРШАВШИМИ ПРЕСТУПЛЕНИЯ		373	420	-11,19	62,37	63,16	-0,79		
В ГРУППЕ (ВСЕГО)		44	17	158,82	7,36	2,56	4,80		
В Т.Ч.	В СОСТАВЕ ОГ И ПС	9	1	800,00	-	-	-		
В СОСТОЯНИИ АЛКОГОЛЬНОГО ОПЬЯНЕНИЯ		185	291	-36,43	30,94	43,76	-12,82		
В ОБЩЕСТВЕННЫХ МЕСТАХ		294	307	-4,23	30,22	29,66	0,56		
В Т.Ч.	НА УЛИЦАХ	153	146	4,79	15,72	14,11	1,61		

СВЕДЕНИЯ О СОСТОЯНИИ ПРЕСТУПНОСТИ

в целом по Российской Федерации и Северо-Западному федеральному округу

	ВСЕГО ПО РОССИИ	СЕВЕРО-ЗАПАДНЫЙ ФЕД. ОКР.	МУРМАНСКАЯ ОБЛАСТЬ	АРХАНГЕЛЬСКАЯ ОБЛ. (без А.О.)	РЕСПУБЛИКА КАРЕЛИЯ	ВОЛОГОДСКАЯ ОБЛАСТЬ	РЕСПУБЛИКА КОМИ	НОВГОРОДСКАЯ ОБЛАСТЬ	ПСКОВСКАЯ ОБЛАСТЬ	КАЛИНИНГРАДСКАЯ ОБЛ.	Г. САНКТ-ПЕТЕРБУРГ	ЛЕНИНГРАДСКАЯ ОБЛАСТЬ
ВСЕГО ЗАРЕГ. ПРЕСТУПЛЕНИЙ	156179	14792	973	1481	970	1522	1267	772	646	1282	4286	1521
Прирост +/- (%)	-0,6	4,2	-6,0	-6,6	-3,2	-15,5	-10,6	-5,9	0,8	19,7	21,5	21,4
ВСЕГО РАССЛЕДОВАНО	88263	7326	598	698	409	694	718	435	381	509	2011	842
Прирост +/- (%)	-2,3	-3,6	-10,1	1,6	23,6	-23,0	-15,0	-8,8	0,8	-6,6	7,4	-3,9
ВСЕГО ПРИОСТАНОВЛЕНО	52531	4905	333	388	242	490	379	122	186	550	1740	468
Прирост +/- (%)	-1,6	-1,3	-8,5	-18,7	-8,7	-22,7	-33,2	-19,7	-6,5	35,1	14,8	22,5
Раскрываемость (%)	62,7	59,9	64,2	64,3	62,8	58,6	65,5	78,1	67,2	48,1	53,6	64,3
В Т.Ч. ТЯЖКИЕ И ОСОБО ТЯЖ.	37488	4039	191	268	189	237	208	156	191	247	1834	506
Прирост +/- (%)	3,4	12,7	3,8	-8,2	-1,6	-17,7	-14,0	0,0	32,6	12,3	26,5	24,6
Доля от всех	24,0	27,3	19,6	18,1	19,5	15,6	16,4	20,2	29,6	19,3	42,8	33,3
РАССЛЕД. ТЯЖ. И ОС. ТЯЖ.	17954	1529	75	131	57	103	110	69	87	96	527	274
Прирост +/- (%)	1,2	3,7	-38,5	10,1	5,6	-18,3	-11,3	-19,8	7,4	23,1	17,6	18,1
ПРИОСТАНОВ. ТЯЖ. И ОС. ТЯЖ.	9595	1423	38	41	21	97	52	10	52	81	818	211
Прирост +/- (%)	-7,6	-1,9	35,7	-14,6	-36,4	-19,2	-7,1	-28,6	79,3	-8,0	-1,1	1,9
Раскрываемость (%)	65,2	51,8	66,4	76,2	73,1	51,5	67,9	87,3	62,6	54,2	39,2	56,5
УБИЙСТВА С ПОКУШЕНИЯМИ	798	67	4	9	7	3	6	6	4	2	14	11
Прирост +/- (%)	-14,4	-14,1	-63,6	12,5	40,0	-25,0	20,0	200,0	100,0	-50,0	-41,7	-15,4
Раскрываемость (%)	96,6	86,7	33,3	100,0	100,0	100,0	100,0	100,0	100,0	100,0	60,0	100,0
УПТБЗ	2225	217	14	24	15	31	28	7	13	14	41	29
Прирост +/- (%)	-10,2	8,0	0,0	-22,6	-11,8	40,9	-3,4	-36,4	44,4	180,0	17,1	3,6
Раскрываемость (%)	98,1	100,0	0,0	0,0	100,0	100,0	100,0	0,0	100,0	0,0	100,0	100,0
ИЗНАСИЛОВАНИЯ С ПОКУШЕН.	296	23	0	3	1	0	6	3	1	4	4	1
Прирост +/- (%)	43,0	35,3	0,0	-40,0	0,0	-100,0	500,0	0,0	0,0	300,0	-42,9	0,0
Раскрываемость (%)	99,1	100,0	0,0	100,0	0,0	100,0	100,0	0,0	100,0	100,0	100,0	100,0
РАЗБОИ	591	66	3	7	2	1	0	0	2	5	32	14
Прирост +/- (%)	-15,1	-13,2	0,0	-12,5	-33,3	0,0	-100,0	-100,0	-50,0	-50,0	14,3	7,7
Раскрываемость (%)	87,4	81,7	100,0	100,0	100,0	100,0	75,0	100,0	100,0	80,0	75,0	62,5
ГРАБЕЖИ	4241	460	18	58	40	36	40	26	16	31	141	52
Прирост +/- (%)	-5,5	-7,8	-28,0	-1,7	33,3	-23,4	-14,9	30,0	128,6	-22,5	-26,6	62,5
Раскрываемость (%)	72,8	76,1	87,0	77,8	76,9	75,0	87,9	92,9	83,3	71,4	64,1	86,0
КРАЖИ	53570	5281	320	540	384	529	370	276	210	572	1400	653
Прирост +/- (%)	2,2	5,7	3,9	-10,3	6,1	-16,4	-7,3	-16,4	-2,3	27,7	15,5	36,9
Доля от всех	34,3	35,7	32,9	36,5	39,6	34,8	29,2	35,8	32,5	44,6	32,7	42,9
Раскрываемость (%)	44,9	44,7	59,9	45,7	51,4	49,2	57,8	68,7	58,8	35,1	33,6	44,9
в т.ч. КВАРТИРНЫЕ КРАЖИ	4543	452	16	42	7	33	22	35	40	49	113	95
Динамика	-3,9	5,4	100,0	-10,6	-63,2	-25,0	0,0	-5,4	17,6	-2,0	6,6	55,7
%% раскрытых	60,9	56,8	83,3	91,7	60,0	74,4	69,0	100,0	85,7	53,1	34,8	40,7
МОШЕННИЧЕСТВА	17433	1374	141	154	116	199	179	103	44	107	253	70
Динамика	5,7	7,0	-17,1	-24,5	-2,5	84,3	-5,3	-1,0	-40,5	5,9	53,3	48,9
%% раскрытых	34,9	25,8	28,7	26,4	39,5	12,8	23,3	10,3	17,8	15,9	30,8	32,4
ХУЛИГАНСТВА	142	19	3	2	1	1	1	0	0	2	6	3
Прирост +/- (%)	-5,3	5,6	0,0	0,0	-66,7	-50,0	-66,7	-100,0	0,0	100,0	100,0	50,0
Раскрываемость (%)	56,8	93,3	100,0	100,0	100,0	100,0	100,0	0,0	0,0	100,0	100,0	75,0
СВЯЗ.С НЕЗ.ОБ.НАРКОТИКОВ	16920	1626	126	91	78	91	44	42	49	95	877	130
Прирост +/- (%)	6,3	2,5	24,8	12,3	-8,2	1,1	-34,3	2,4	0,0	21,8	-0,8	26,2
Доля от всех	10,8	11,0	12,9	6,1	8,0	6,0	3,5	5,4	7,6	7,4	20,5	8,5
В Т.Ч. СБЫТ	8884	972	86	38	63	59	34	24	37	49	499	82
Прирост +/- (%)	20,0	8,8	30,3	-9,5	26,0	0,0	-24,4	-4,0	164,3	16,7	2,5	41,4
Доля от прест.связ.с наркотиками	52,5	59,8	68,3	41,8	80,8	64,8	77,3	57,1	75,5	51,6	56,9	63,1
СВЯЗ.С НЕЗ.ОБ.ОРУЖИЯ	2273	139	11	21	20	19	8	4	12	11	10	22
Прирост +/- (%)	-2,4	21,9	10,0	10,5	42,9	171,4	-42,9	-55,6	200,0	-21,4	-16,7	100,0
С ПРИМЕНЕНИЕМ ОРУЖИЯ	367	25	1	4	3	6	2	0	3	2	2	2
Динамика	-19,0	-3,8	0,0	-33,3	0,0	100,0	0,0	-100,0	200,0	0,0	-50,0	-50,0
Раскрываемость (%)	74,9	82,1	75,0	66,7	100,0	33,3	100,0	100,0	50,0	0,0	100,0	100,0
ВЫЯВЛ.ПРЕСТ.ЭКОНОМ.НАПР.	13444	1259	30	86	54	53	88	49	67	73	668	80
Прирост +/- (%)	9,7	63,1	-28,6	19,4	100,0	-14,5	-12,0	11,4	11,7	40,4	173,8	23,1
Доля от всех	8,6	8,5	3,1	5,8	5,6	3,5	6,9	6,3	10,4	5,7	15,6	5,3
ВЗЯТОЧНИЧЕСТВО	709	53	1	2	7	1	7	5	0	2	23	5
Динамика	19,4	6,0	-50,0	0,0	-46,2	-90,0	75,0	25,0	0,0	-66,7	155,6	150,0
СОВЕРШ.В ОБЩЕСТВ. МЕСТАХ	50565	4686	294	443	401	450	349	215	174	361	1582	400
Прирост +/- (%)	2,3	7,6	-4,2	6,2	14,9	-10,7	14,1	-13,3	9,4	14,6	12,9	21,2
Доля от всех зарегистрирован.	32,4	31,7	30,2	29,9	41,3	29,6	27,5	27,8	26,9	28,2	36,9	26,3
В Т.Ч. НА УЛИЦАХ	29750	2756	153	250	222	252	188	130	120	234	922	276
Прирост +/- (%)	-1,1	4,2	4,8	2,0	10,4	-22,0	-3,1	-15,6	15,4	12,0	10,0	23,8
Доля от всех зарегистрирован.	19,0	18,6	15,7	16,9	22,9	16,6	14,8	16,8	18,6	18,3	21,5	18,1
НЕСОВЕРШЕННОЛЕТНИМИ	2804	261	22	19	56	14	27	20	16	19	38	27
Прирост +/- (%)	1,6	-6,8	100,0	-52,5	133,3	-58,8	-30,8	233,3	14,3	-36,7	22,6	-47,1
Доля от расследованных	3,2	3,6	3,7	2,7	13,7	2,0	3,8	4,6	4,2	3,7	1,9	3,2
РАНЕЕ СОВЕРШАВШИМИ	49846	3989	373	396	265	484	467	249	225	283	895	346
Прирост +/- (%)	-1,5	-5,1	-11,2	9,7	46,4	-19,2	-16,2	-6,4	-3,0	-15,3	6,5	-13,9
Доля от расследованных	56,5	54,4	62,4	56,7	64,8	69,7	65,0	57,2	59,1	55,6	44,5	41,1
ГРУППЫ ЛИЦ (ВСЕГО)	8532	665	44	64	36	63	62	50	29	29	112	174
Прирост +/- (%)	12,7	19,4	158,8	-21,0	-5,3	-7,4	-13,9	72,4	-50,8	-12,1	40,0	117,5
Доля от расследованных	9,7	9,1	7,4	9,2	8,8	9,1	8,6	11,5	7,6	5,7	5,6	20,7
В СОСТОЯНИИ АЛКОПОЯНЕНИЯ	30147	2434	185	342	184	338	339	186	163	192	277	213
Прирост +/- (%)	-14,8	-17,5	-36,4	1,8	-4,2	-32,7	-26,1	-8,8	7,2	-5,4	-15,8	-20,5
Доля от расследованных	34,2	33,2	30,9	49,0	45,0	48,7	47,2	42,8	42,8	37,7	13,8	25,3
КОЭФФИЦИЕНТ ПРЕСТУПНОСТИ Кол-во преступлений на 1 тыс. чел.	1,1	1,1	1,3	1,3	1,5	1,3	1,5	1,3	1,0	1,3	0,8	0,8