

ПРОКУРАТУРА МУРМАНСКОЙ ОБЛАСТИ
ОТДЕЛ ПРАВОВОЙ СТАТИСТИКИ

СОСТОЯНИЕ
ПРЕСТУПНОСТИ
В МУРМАНСКОЙ ОБЛАСТИ

за январь-декабрь 2019 года

Мурманск

СОДЕРЖАНИЕ

КРАТКАЯ ХАРАКТЕРИСТИКА ПРЕСТУПНОСТИ В МУРМАНСКОЙ ОБЛАСТИ.....	3
ГРАФИЧЕСКОЕ ПРЕДСТАВЛЕНИЕ ДАННЫХ О СОСТОЯНИИ ПРЕСТУПНОСТИ В МУРМАНСКОЙ ОБЛАСТИ.....	7
ОБЩИЕ СВЕДЕНИЯ О СОСТОЯНИИ ПРЕСТУПНОСТИ	15
СВЕДЕНИЯ О ПРЕСТУПЛЕНИЯХ, ПРЕДВАРИТЕЛЬНО РАССЛЕДОВАННЫХ СУБЪЕКТАМИ УЧЕТА	16
СВЕДЕНИЯ О ЗАРЕГИСТРИРОВАННЫХ ПРЕСТУПЛЕНИЯХ ПО ОТДЕЛЬНЫМ ВИДАМ	17
ХАРАКТЕРИСТИКА ЛИЦ, СОВЕРШИВШИХ ПРЕСТУПЛЕНИЯ	18
ПРЕСТУПЛЕНИЯ, СОВЕРШЕННЫЕ В ОБЩЕСТВЕННЫХ МЕСТАХ, НА ДОРОГАХ И ТРАССАХ ВНЕ НАСЕЛЕННЫХ ПУНКТОВ.....	19
СОЦИАЛЬНО-КРИМИНОЛОГИЧЕСКАЯ ХАРАКТЕРИСТИКА ПРЕСТУПНОСТИ.....	20
ПРЕСТУПЛЕНИЯ, СВЯЗАННЫЕ С ИНОСТРАННЫМИ ГРАЖДДАНАМИ И ЛИЦАМИ БЕЗ ГРАЖДАНСТВА.....	20
СОСТОЯНИЕ И ДИНАМИКА ПРЕСТУПНОСТИ В МУРМАНСКОЙ ОБЛАСТИ	21
СОСТОЯНИЕ И ДИНАМИКА ТЯЖКИХ И ОСОБО ТЯЖКИХ ПРЕСТУПЛЕНИЙ В МУРМАНСКОЙ ОБЛАСТИ	22
СВЕДЕНИЯ О ПРИЧИНЕННОМ, ДОБРОВОЛЬНО ПОГАШЕННОМ МАТЕРИАЛЬНОМ УЩЕРБЕ, СТОИМОСТИ ИЗЪЯТОГО И АРЕСТОВАННОГО ИМУЩЕСТВА	23
СВЕДЕНИЯ О ЗАРЕГИСТРИРОВАННЫХ ПРЕСТУПЛЕНИЯХ В МУРМАНСКОЙ ОБЛАСТИ	24
СВЕДЕНИЯ О СОСТОЯНИИ ПРЕСТУПНОСТИ В ЦЕЛОМ ПО РОССИЙСКОЙ ФЕДЕРАЦИИ И СЕВЕРО-ЗАПАДНОМУ ФЕДЕРАЛЬНОМУ ОКРУГУ	25

КРАТКАЯ ХАРАКТЕРИСТИКА ПРЕСТУПНОСТИ В МУРМАНСКОЙ ОБЛАСТИ

В Мурманской области зарегистрировано 12 117 преступлений, что на 32 или 0,3% больше, чем в аналогичном периоде прошлого года.

Увеличение регистрации преступлений наблюдается в Октябрьском (+1%), Ленинском (+13,4%), Первомайском (+1,2%) административных округах г. Мурманска, г. Полярные Зори (+17,2%), Оленегорске (+4%), Терском (+1%), Печенгском (+6,3%) районах, ЗАТО Александровск (+4,8%).

Коэффициент преступности (количество преступлений на 1 тыс. населения) в среднем по области составляет 16,2.

Среди административно-территориальных образований области коэффициент преступности значительно выше среднеобластного уровня в Октябрьском (20,3), Ленинском (19,9) административных округах г. Мурманска, Кольском (24) и Терском (19,2) районах.

Количество тяжких и особо тяжких преступлений увеличилось на 13% (с 2 398 до 2 710), их удельный вес увеличился на 2,5% и составил 22,4%. Раскрываемость уменьшилась на 0,8% и составила 41,9%.

В разрезе административно-территориальных образований области динамика зарегистрированных тяжких и особо тяжких преступлений разная, наблюдается как положительная, так и отрицательная динамика.

Например, в ЗАТО Видяево регистрация увеличилась на 133,3% (с 3 до 7).

Значительно ниже среднеобластного уровня раскрываемость таких преступлений в Ловозерском районе (33,3%), ЗАТО Видяево (12,5%).

Отмечается увеличение числа тяжких преступлений на 27,2% (с 1 650 до 2 098), которое, в основном, обусловлено динамикой зарегистрированных преступлений, предусмотренных:

ст. 158 УК РФ (+12,4%, с 597 до 671), из которых 525 или 78,2% квалифицированы по п. «г» ч. 3 ст. 158 УК РФ (п. «г» введен Федеральным законом от 23.04.2018 № 111-ФЗ);

ст. 159.3 УК РФ (+316,7%, с 6 до 25);

ст. 187 УК РФ (+900%, с 1 до 10);

ст. 228.1 УК РФ (+150,3%, с 292 до 731).

Количество погибших в результате преступных посягательств уменьшилось на 15,3% и составило 111 лиц, здоровью которых причинен тяжкий вред, наоборот, увеличилось на 2,1% и составило 241 лицо.

В общем массиве зарегистрированных преступлений преобладают кражи (29,3%), мошенничества (16,5%), преступления, связанные с незаконным оборотом наркотиков (11,9%).

Количество краж (ст. 158 УК РФ) уменьшилось на 5,2% и составило 3 547 преступлений, при этом количество:

краж с банковского счета, а равно в отношении электронных денежных средств (при отсутствии состава ст. 159.3 УК РФ), предусмотренных п. «г» ч. 3 ст. 158 УК РФ, увеличилось на 29,3% и составило 525 преступлений;

мелких хищений, совершенных лицом, подвергнутым административному наказанию (ст. 158.1 УК РФ), увеличилось на 73,2% и составило 291 преступление.

Количество мошенничеств (ст. 159 – 159.6 УК РФ) увеличилось на 36,1% и составило 1 993 преступления.

Число преступлений в сфере незаконного оборота наркотических средств, психотропных и сильнодействующих веществ увеличилось на 10,5% и составило 1 438. Удельный вес увеличился на 1,1% и составил 11,9%.

Наибольший удельный вес таких преступлений отмечается в Ленинском административном округе г. Мурманска (16,4%), г. Полярные Зори (18,9%), Мончегорске (15,7%), Оленегорске (21%).

На 42,1% (с 19 до 27) увеличилось количество лиц, совершивших преступления в состоянии наркотического опьянения.

Количество зарегистрированных преступлений, связанных с незаконным оборотом оружия, уменьшилось на 11% и составило 170.

Число преступлений, совершенных с использованием оружия, боеприпасов, взрывчатых веществ, взрывных или имитирующих устройств, уменьшилось на 5,3% и составило 18.

На 14,9% снизилось количество выявленных преступлений экономической направленности (с 463 до 394). Их удельный вес в общем массиве зарегистрированных преступлений составил 3,3%.

Число зарегистрированных преступлений коррупционной направленности снизилось на 33,9% (со 112 до 74), их удельный вес в общем массиве зарегистрированных преступлений составил 0,6%.

Количество преступлений, предусмотренных ст. 290 УК РФ (получение взятки), уменьшилось на 42,9% (с 14 до 8).

Количество преступлений, предусмотренных ст. 291 УК РФ (дача взятки), увеличилось на 33,3% (с 6 до 8).

Количество убийств (с покушениями) увеличилось на 6,1% (с 33 до 35).

Число фактов умышленного причинения тяжкого вреда здоровью уменьшилось на 0,7% и составило 148 преступлений, средней тяжести вреда здоровью увеличилось на 6,4% и составило 216 преступлений.

Количество преступлений террористического характера увеличилось на 200% и составило 12 преступлений.

Число преступлений экстремистской направленности уменьшилось на 45,5% и составило 6 преступлений.

Размер причиненного материального ущерба от преступлений составил 1 179 133 тыс. рублей (-77,7%).

Добровольно погашено и изъято имущества, денег, ценностей на сумму 358 594 тыс. рублей (-21,9%). Наложено арест на имущество на сумму 68 431 тыс. рублей (-88%).

Число экологических преступлений уменьшилось на 23,3% и составило 138.

Размер причиненного материального ущерба от экологических преступлений составил 132 973 тыс. рублей (-95,1%). Добровольно погашено и изъято имущества, денег, ценностей на сумму 61 795 тыс. рублей (+2 431,5%).

Арест на имущество не накладывался.

Сотрудниками органов внутренних дел предварительно расследовано 4 915 преступлений (+3,3%), следственных органов Следственного комитета Российской Федерации – 716 (+12,4%), службы судебных приставов – 612 (-1,9%), органов Федеральной службы безопасности – 54 (-36,5%), органов пожарного надзора МЧС России – 1 (1).

Правоохранительными органами раскрыто 6 302 преступления из числа находившихся в производстве, что на 3,1% больше, чем за аналогичный период прошлого года (6 113).

Не раскрыто 5 261 преступление (-1,9%). Число нераскрытых преступлений возросло в Ленинском административном округе г. Мурманска (+19,1%), г. Апатиты (+9%), Полярные Зори (+62,7%), Североморске (+6%), Терском районе (+2,3%), ЗАТО Александровск (+12,9%), ЗАТО Заозерск (+16,7%), ЗАТО Видяево (+18,8%).

Из общего количества нераскрытых преступлений на тяжкие преступления приходится 19,5% (в аналогичном периоде прошлого года – 14%), на особо тяжкие – 6,4% (9,5%).

Остались нераскрытыми 1 879 краж (-4,3%), 1 502 мошенничества (+30,7%), 776 преступлений, связанных с незаконным оборотом наркотических средств или психотропных веществ (+3,3%), 52 преступления, связанные с незаконным оборотом оружия (-31,6%).

В связи с неустановлением лица, подлежащего привлечению в качестве обвиняемого, не раскрыто 5 190 преступлений (-1,3%), что составляет 98,6% от общего числа нераскрытых преступлений.

Правоохранительными органами раскрыто 300 преступлений прошлых лет, что на 23,5% меньше аналогичного периода прошлого года (392).

Большую часть (38,3%) таких преступлений составляют кражи (115), 8,3% – мошенничества (25), 11% – преступления, связанные с незаконным оборотом наркотических средств, психотропных и сильнодействующих веществ (33).

Анализ социально-криминологической характеристики преступности свидетельствует, что более половины преступлений (3 989) совершены лицами, ранее совершавшими преступления. Их удельный вес уменьшился и составил 63,3% (63,6%).

Общее число лиц, совершивших преступления, уменьшилось на 4,2% (с 5 667 до 5 428). Треть обвиняемых (30,3%) ранее судимы за совершение преступления, а 59,9% – не имеют постоянного источника дохода.

Практически каждое третье преступление (28,1%) совершено лицами в состоянии алкогольного опьянения (в аналогичном периоде прошлого года – 30,3%).

Организованными группами или преступными сообществами совершено 9 преступлений (в аналогичном периоде прошлого года – 33).

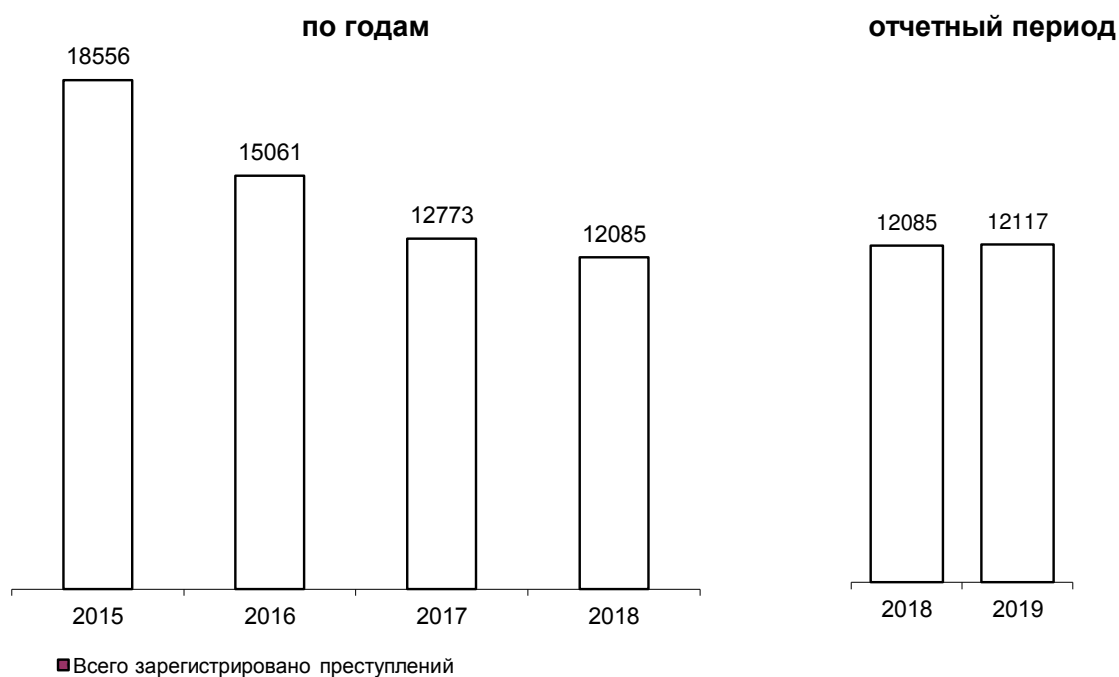
На 22,3% увеличилась преступность среди несовершеннолетних (с 283 до 346). Удельный вес преступлений, совершенных несовершеннолетними или при их соучастии, увеличился на 0,9% и составил 5,5%.

На 8,3% уменьшилось количество зарегистрированных преступлений, совершенных в общественных местах (с 4 044 до 3 707). Их удельный вес в общем числе зарегистрированных преступлений составил 30,6% (33,5%).

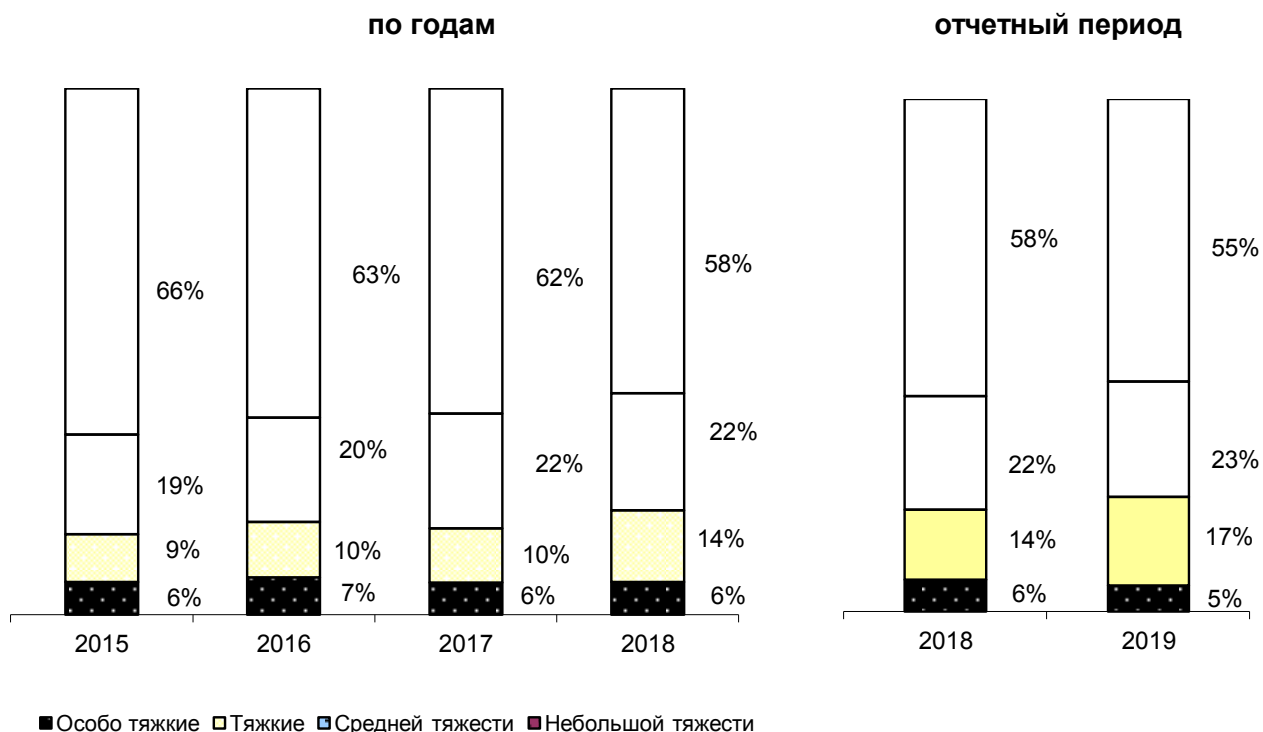
На 15,8% (с 2 164 до 1 823) снизилось число зарегистрированных преступлений, совершенных на улицах, площадях, в парках и скверах. Их удельный вес в общем массиве зарегистрированных преступлений составил 15% (17,9%).

Иностранцами гражданами и лицами без гражданства совершено 94 преступления (АППГ – 112). 83 преступления совершены гражданами государств-участников СНГ, что составляет 88,3% от всех преступлений, совершенных не гражданами России. Количество преступлений, совершенных в отношении иностранных граждан и лиц без гражданства, увеличилось на 31,2% и составило 80.

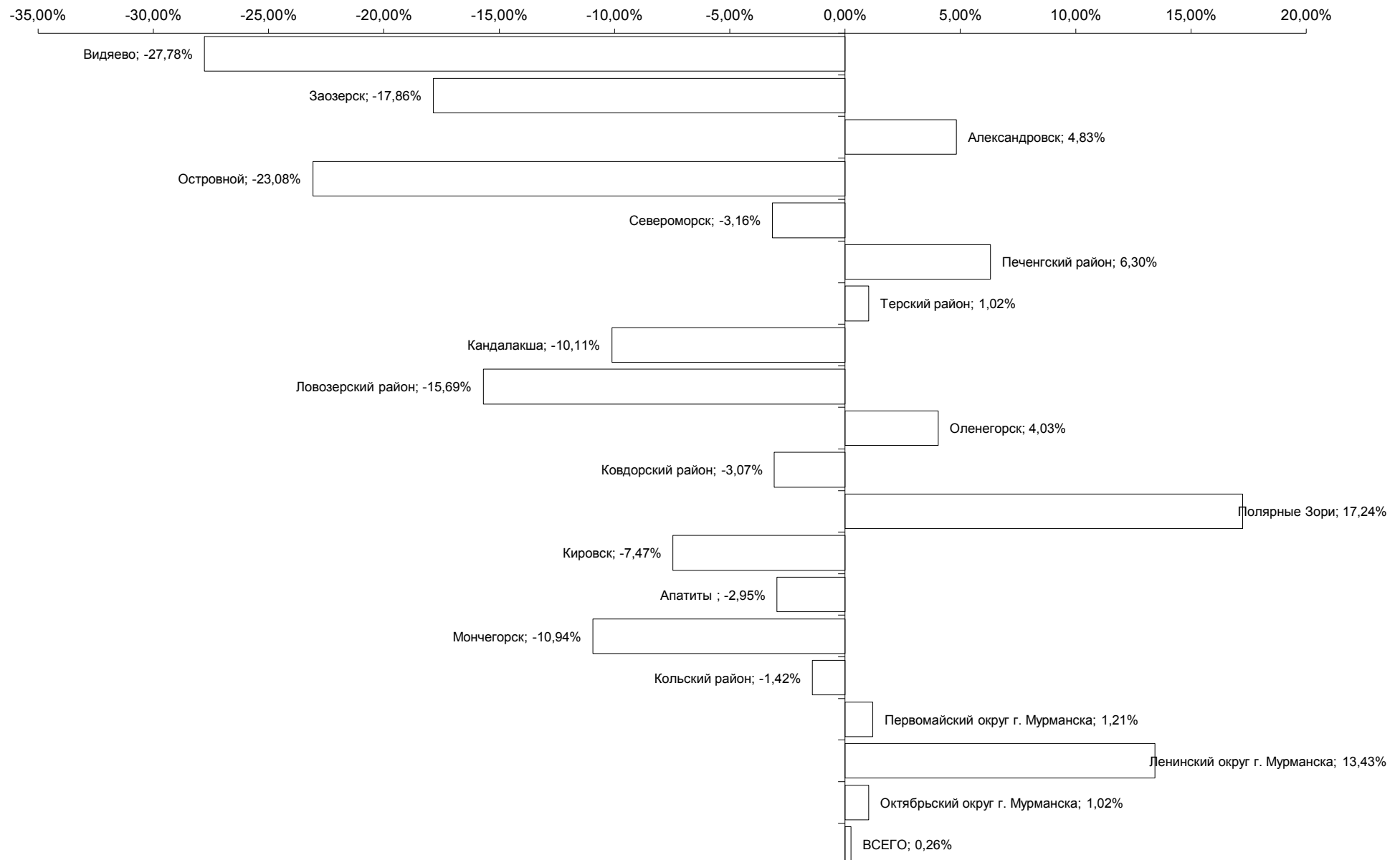
ГРАФИЧЕСКОЕ ПРЕДСТАВЛЕНИЕ ДАННЫХ О СОСТОЯНИИ ПРЕСТУПНОСТИ В МУРМАНСКОЙ ОБЛАСТИ ДИНАМИКА ПРЕСТУПНОСТИ



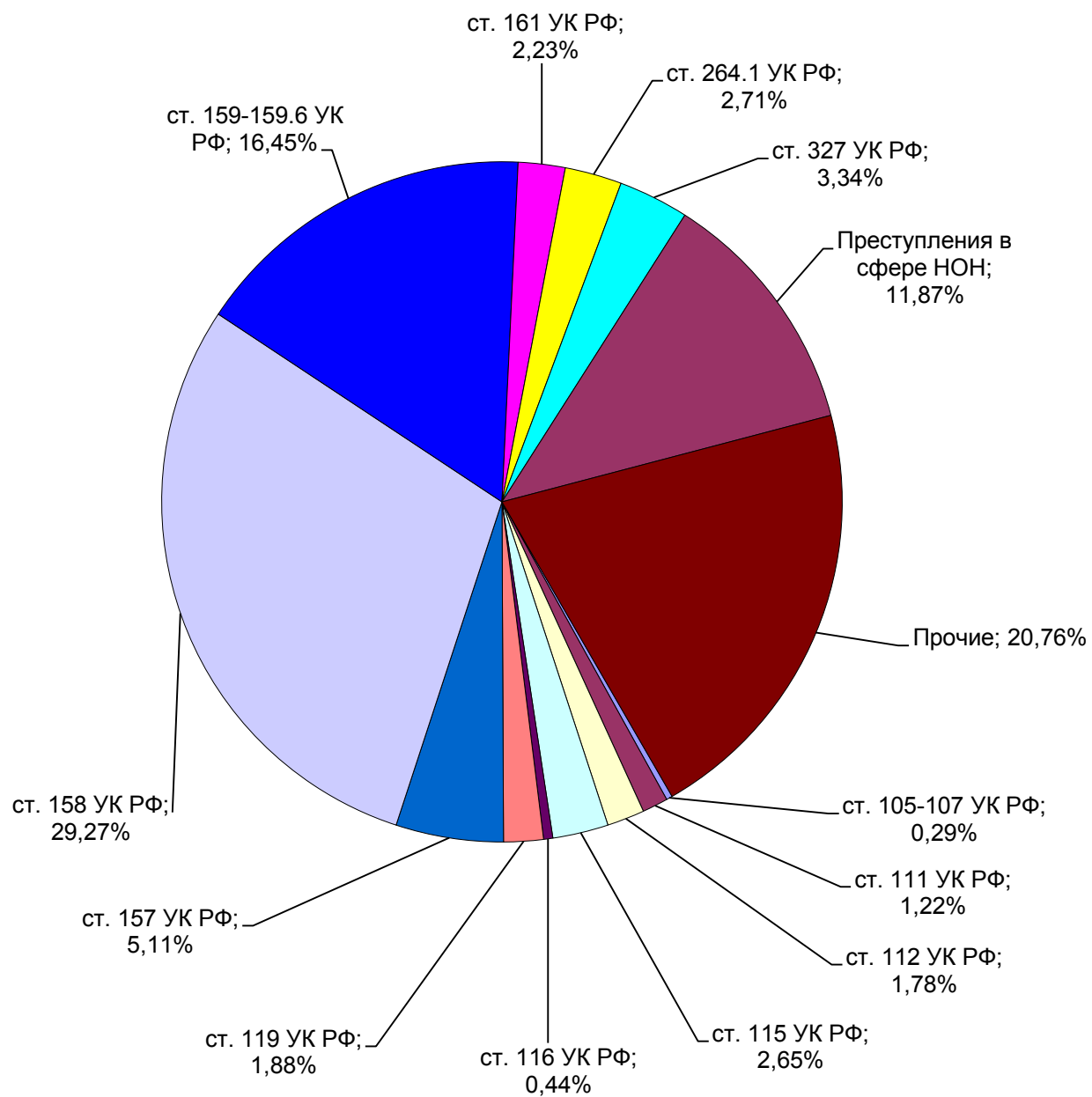
СТРУКТУРА ЗАРЕГИСТРИРОВАННЫХ ПРЕСТУПЛЕНИЙ ПО КАТЕГОРИЯМ



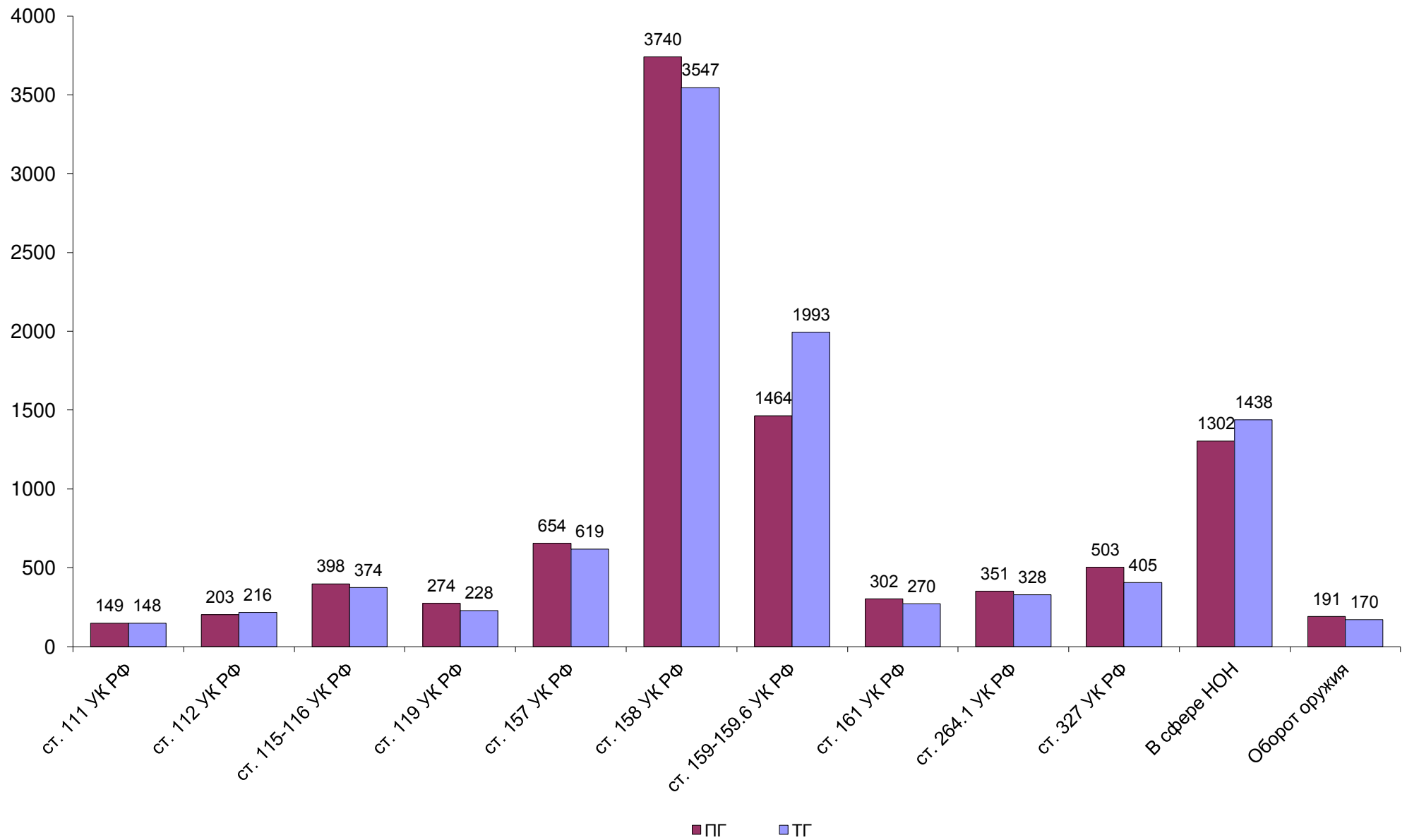
ДИНАМИКА ЗАРЕГИСТРИРОВАННЫХ ПРЕСТУПЛЕНИЙ



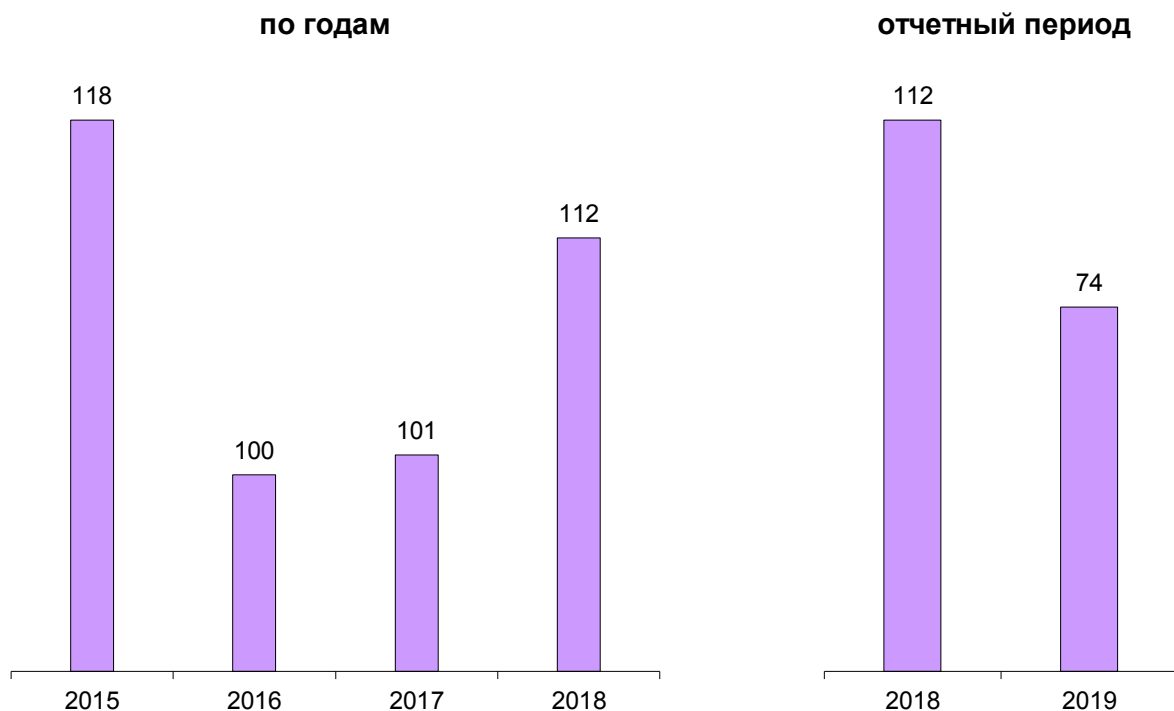
СТРУКТУРА ПРЕСТУПНОСТИ (в %)



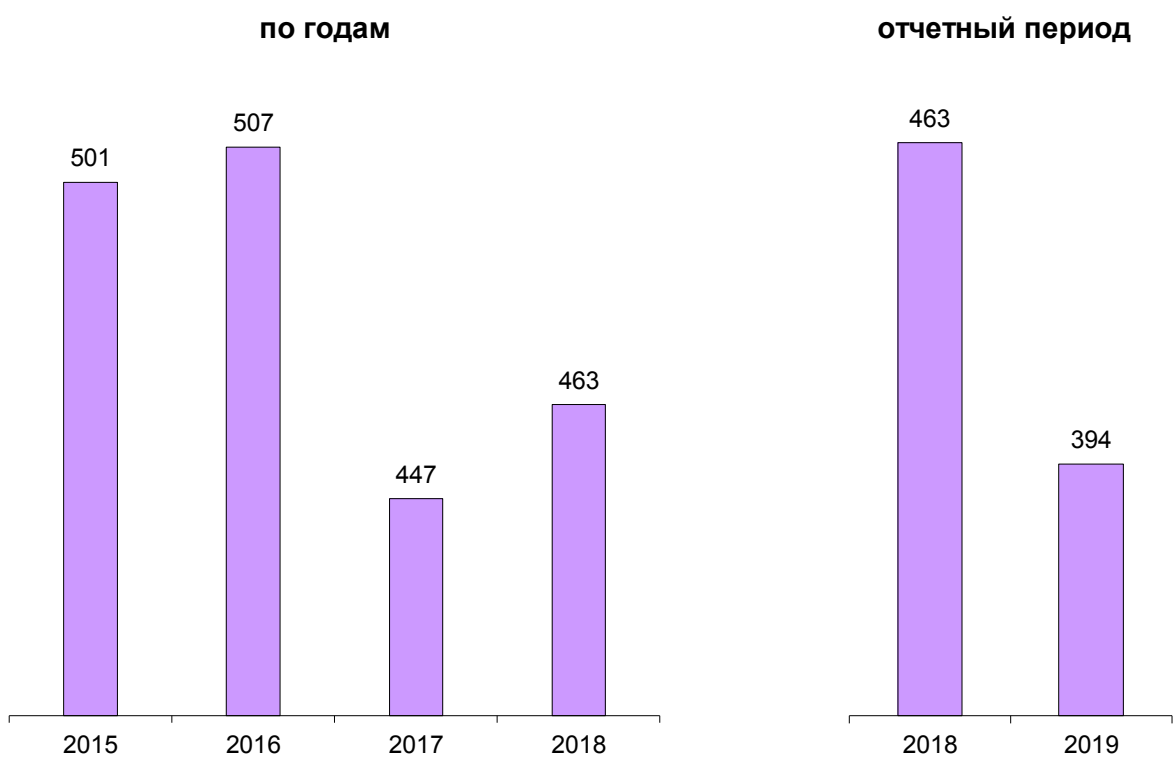
ДИНАМИКА НАИБОЛЕЕ РАСПРОСТРАНЕННЫХ ПРЕСТУПЛЕНИЙ



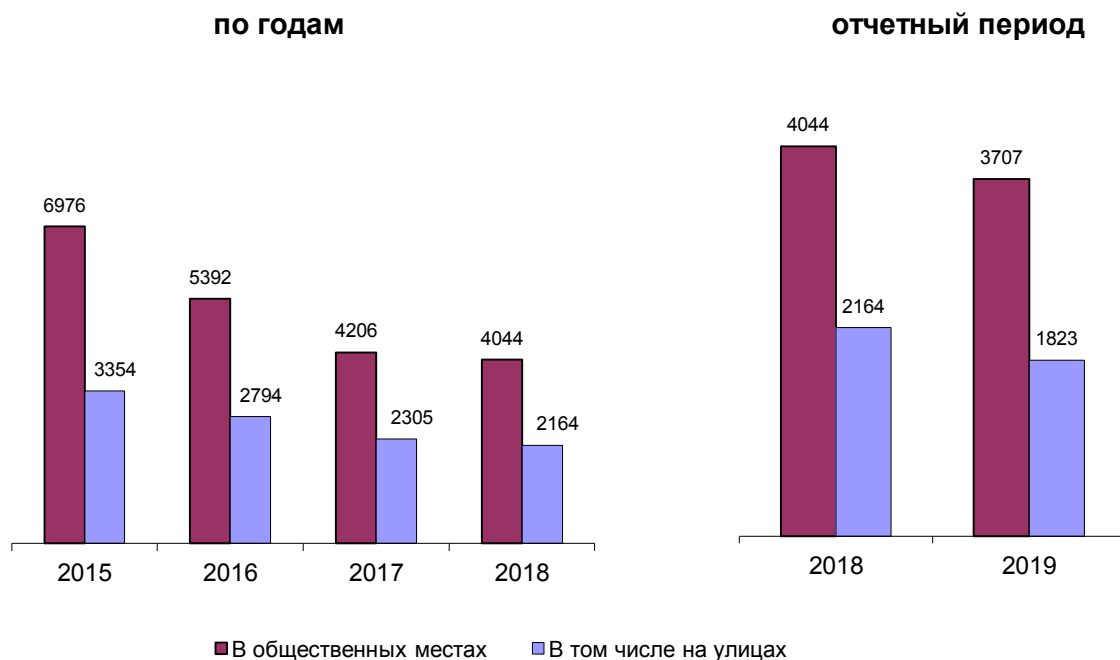
ЗАРЕГИСТРИРОВАНО ПРЕСТУПЛЕНИЙ КОРРУПЦИОННОЙ НАПРАВЛЕННОСТИ



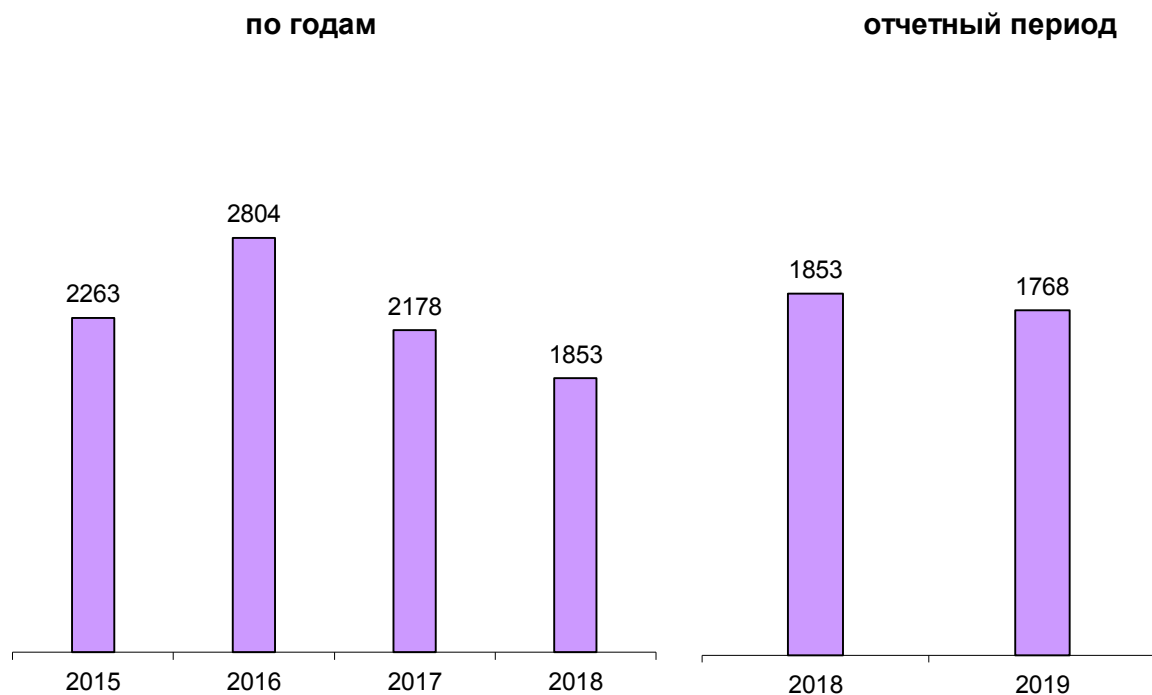
ЗАРЕГИСТРИРОВАНО ПРЕСТУПЛЕНИЙ ЭКОНОМИЧЕСКОЙ НАПРАВЛЕННОСТИ



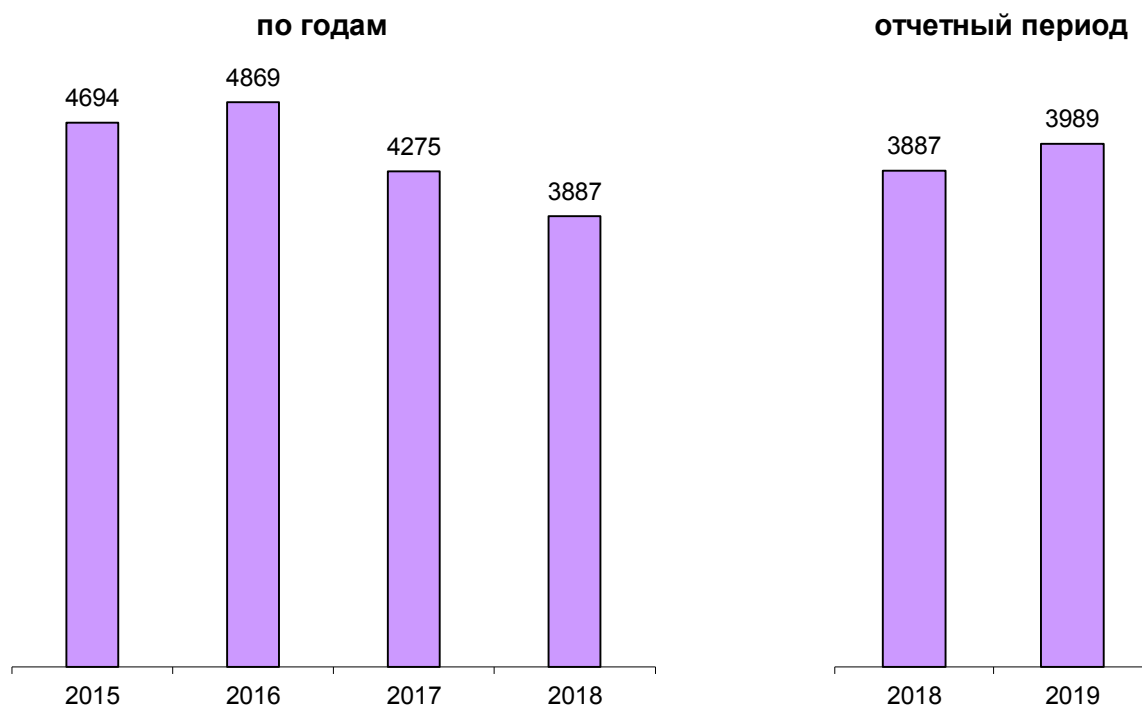
ЗАРЕГИСТРИРОВАНО ПРЕСТУПЛЕНИЙ, СОВЕРШЕННЫХ В ОБЩЕСТВЕННЫХ МЕСТАХ, В Т.Ч. НА УЛИЦАХ



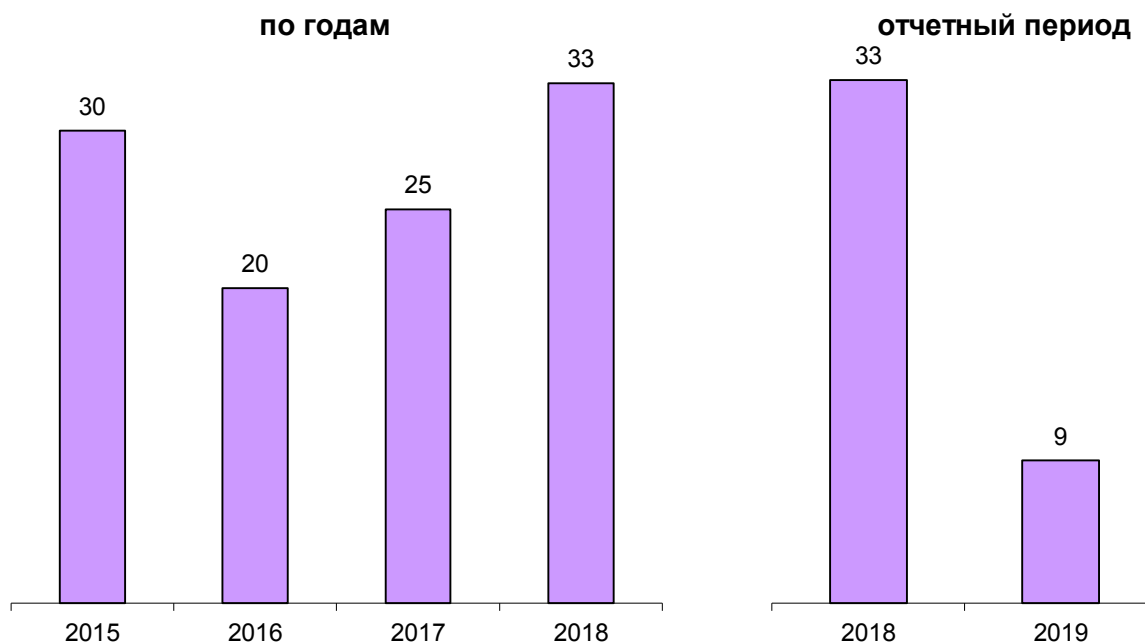
ПРЕДВАРИТЕЛЬНО РАССЛЕДОВАНО ПРЕСТУПЛЕНИЙ, СОВЕРШЕННЫХ В СОСТОЯНИИ АЛКОГОЛЬНОГО ОПЬЯНЕНИЯ

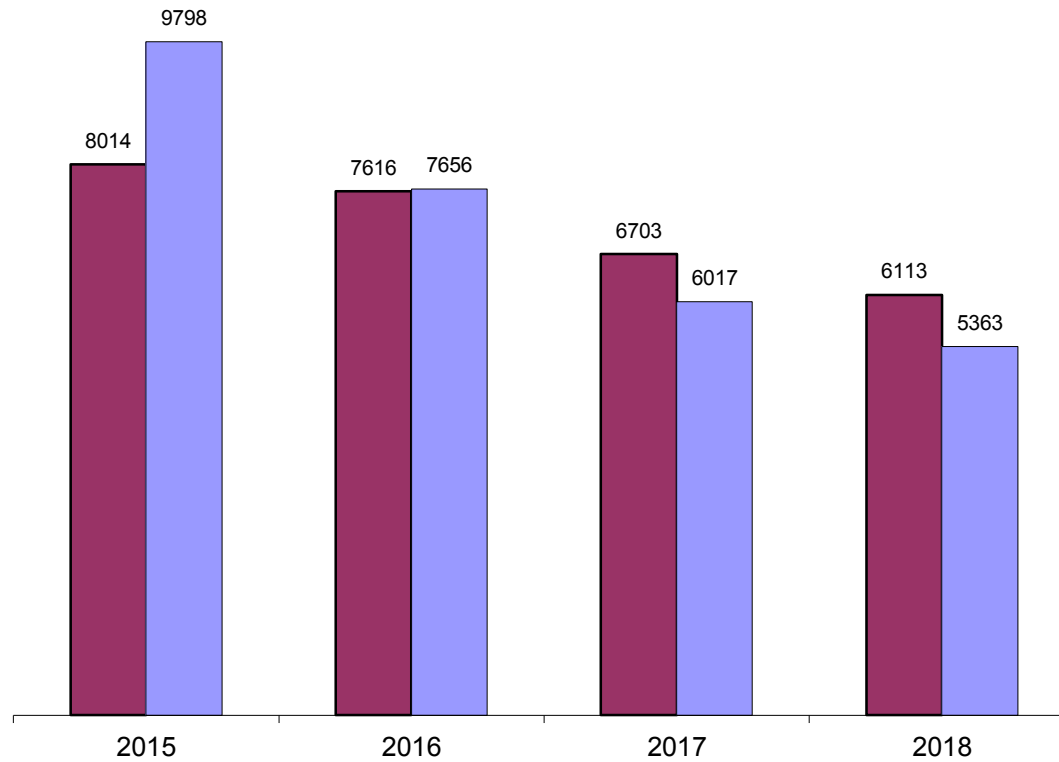
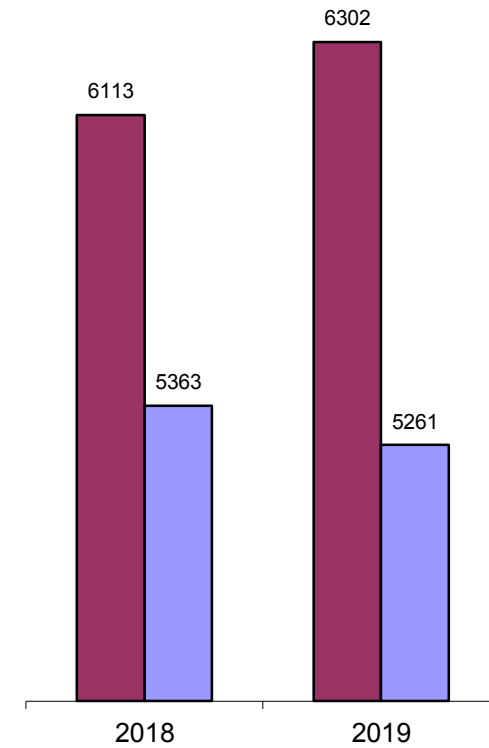


**ПРЕДВАРИТЕЛЬНО РАССЛЕДОВАНО ПРЕСТУПЛЕНИЙ,
СОВЕРШЕННЫХ ЛИЦАМИ, РАНЕЕ СОВЕРШАВШИМИ ПРЕСТУПЛЕНИЯ**



**ПРЕДВАРИТЕЛЬНО РАССЛЕДОВАНО ПРЕСТУПЛЕНИЙ,
СОВЕРШЕННЫХ ОРГАНИЗОВАННОЙ ГРУППОЙ ИЛИ ПРЕСТУПНЫМ
СООБЩЕСТВОМ**



СВЕДЕНИЯ О ПРЕДВАРИТЕЛЬНО РАССЛЕДОВАННЫХ И НЕРАСКРЫТЫХ ПРЕСТУПЛЕНИЯХ**по годам****отчетный период**

■ Количество предварительно расследованных преступлений

■ Количество преступлений, уголовные дела о которых впервые приостановлены на основании п.п. 1,2, 3 ч. 1 ст.208 УПК РФ

ОБЩИЕ СВЕДЕНИЯ О СОСТОЯНИИ ПРЕСТУПНОСТИ

		КОЛИЧЕСТВО ПРЕСТУПЛЕНИЙ, ЗАРЕГИСТРИРОВАННЫХ				КОЛИЧЕСТВО ПРЕДВАРИТЕЛЬНО РАССЛЕДОВАННЫХ ПРЕСТУПЛЕНИЙ В ОТЧЕТНОМ ПЕРИОДЕ		ДИНАМИКА +/-	УГОЛОВНЫЕ ДЕЛА О КОТОРЫХ ВПЕРВЫЕ ПРИОСТАНОВЛЕНЫ ПО Ч.1 СТ.208 УПК РФ								ВСЕГО НЕ РАСКРЫТО		ДИНАМИКА +/-	РАСКРЫВАЕМОСТЬ, %		ДИНАМИКА +/-	УДЕЛЬНЫЙ ВЕС, ЗАРЕГИСТРИРОВАННЫХ, %		ДИНАМИКА +/-	ВЫЯВЛЕНО ЛИЦ, СОВЕРШИВШИХ ПРЕСТУПЛЕНИЯ		ДИНАМИКА +/-		
		В ОТЧЕТНОМ ПЕРИОДЕ		ДИНАМИКА +/-	П.1				ДИНАМИКА +/-	П.2		ДИНАМИКА +/-	П.3		ДИНАМИКА +/-															
		ТГ	ПГ	ТГ	ПГ	ТГ	ПГ	ТГ	ПГ	ТГ	ПГ	ТГ	ПГ	ТГ	ПГ	ТГ	ПГ	ТГ	ПГ	ТГ	ПГ	ТГ	ПГ	ТГ	ПГ	ТГ	ПГ	ТГ	ПГ	ТГ
ВСЕГО		1	12117	12085	0,26	6302	6113	3,09	5190	5257	-1,27	71	90	-21,11	0	16	-100	5261	5363	-1,90	54,50	53,27	1,23				5428	5667	-4,22	
В О Т Ч Е Т Н О М С Л Е	ОСОБО ТЯЖКИХ		2	612	748	-18,18	281	191	47,12	336	503	-33,20	1	4	-75	0	0	0	337	507	-33,53	45,47	27,36	18,11	5,05	6,19	-1,14	247	195	26,67
	ТЯЖКИХ		3	2098	1650	27,15	701	744	-5,78	1019	727	40,17	8	15	-46,67	0	9	-100	1027	751	36,75	40,57	49,77	-9,20	17,31	13,65	3,66	648	740	-12,43
	СРЕДНЕЙ ТЯЖЕСТИ		4	2727	2690	1,38	1038	1082	-4,07	1517	1485	2,15	14	18	-22,22	0	2	-100	1531	1505	1,73	40,40	41,82	-1,42	22,51	22,26	0,25	1017	1091	-6,78
	НЕБОЛЬШОЙ ТЯЖЕСТИ		5	6680	6997	-4,53	4282	4096	4,54	2318	2542	-8,81	48	53	-9,43	0	5	-100	2366	2600	-9,00	64,41	61,17	3,24	55,13	57,90	-2,77	3516	3641	-3,43
	ЭКОНОМИЧЕСКОЙ НАПРАВЛЕННОСТИ		6	394	463	-14,90	227	230	-1,3	104	143	-27,27	5	12	-58,33	0	5	-100	109	160	-31,88	67,56	58,97	8,59	3,25	3,83	-0,58	204	202	0,99
	ИЗ НИХ	НАЛОГОВЫХ ПРЕСТУПЛЕНИЙ	7	55	49	12,24	44	24	83,33	4	17	-76,47	2	2	0	0	1	-100	6	20	-70,00	88,00	54,55	33,45	0,45	0,41	0,05	45	25	80,00
	КОРРУПЦИОННОЙ НАПРАВЛЕННОСТИ		8	74	112	-33,93	75	109	-31,19	1	2	-50,00	2	2	0	0	2	-100	3	6	-50,00	96,15	94,78	1,37	0,61	0,93	-0,32	52	75	-30,67
	ЭКОЛОГИЧЕСКИЕ		9	138	180	-23,33	68	74	-8,11	70	105	-33,33	1	0	0	0	0	0	71	105	-32,38	48,92	41,34	7,58	1,14	1,49	-0,35	114	119	-4,20
	ТЕРРОРИСТИЧЕСКОГО ХАРАКТЕРА		10	12	4	200,00	1	5	-80	0	0	0,00	1	2	-50	0	0	0	1	2	-50,00	50,00	71,43	-21,43	0,10	0,03	0,07	1	4	-75,00
	ЭКСТРЕМИСТСКОЙ НАПРАВЛЕННОСТИ		11	6	11	-45,45	2	11	-81,82	0	0	0,00	0	0	0	0	0	0	0	0	0,00	100,00	100,00	0,00	0,05	0,09	-0,04	3	9	-66,67
	СОВЕРШЕННЫХ В СФЕРЕ ЖХХ		12	11	15	-26,67	11	8	37,5	0	0	0,00	1	2	-50	0	0	0	1	2	-50,00	91,67	80,00	11,67	0,09	0,12	-0,03	10	15	-33,33
	СВЯЗАННЫХ С ДОЛЕВЫМ УЧАСТИЕМ ГРАЖДАН В СТРОИТЕЛЬСТВЕ МНОГOKBAPТИРНЫХ ДОМОВ		13	0	0	0,00	0	0	0	0	0	0,00	0	0	0	0	0	0	0	0	0,00	0,00	0,00	0,00	0,00	0,00	0,00	0	0	0,00
	СВЯЗАННЫХ С ОБОРОННО-ПРОМЫШЛЕННЫМ КОМПЛЕКСОМ		14	10	7	42,86	7	3	133,33	3	0	0,00	0	0	0	0	0	0	3	0	100,00	70,00	100,00	-30,00	0,08	0,06	0,02	2	3	-33,33
	СОВЕРШЕННЫХ В ОСОБО КРУПНОМ РАЗМЕРЕ ЛИБО СОПРЯЖЕННЫХ С ИЗВЛЕЧЕНИЕМ ДОХОДА В ОСОБО КРУПНОМ РАЗМЕРЕ		15	173	148	16,89	53	56	-5,36	108	98	10,20	3	4	-25	0	2	-100	111	104	6,73	32,32	35,00	-2,68	1,43	1,22	0,20	79	66	19,70
	СОВЕРШЕННЫХ В КРУПНОМ (ЗНАЧИТЕЛЬНОМ) РАЗМЕРЕ ЛИБО ПРИЧИНИВШИХ КРУПНЫЙ (ЗНАЧИТЕЛЬНЫЙ) УЩЕРБ		16	2735	2625	4,19	684	808	-15,35	1809	1671	8,26	15	19	-21,05	0	6	-100	1824	1696	7,55	27,27	32,27	-5,00	22,57	21,72	0,85	598	773	-22,64
СВЯЗАННЫХ С НЕЗАКОННЫМ ОБОРОТОМ	НАРКОТИЧЕСКИХ СРЕДСТВ, ПСИХОТРОПНЫХ И СИЛЬНОДЕЙСТВУЮЩИХ ВЕЩЕСТВ	17	1438	1302	10,45	465	545	-14,68	773	744	3,90	3	5	-40	0	2	-100	776	751	3,33	37,47	42,05	-4,58	11,87	10,77	1,09	363	493	-26,37	
	ОРУЖИЯ	18	170	191	-10,99	113	102	10,78	52	76	-31,58	0	0	0	0	0	0	52	76	-31,58	68,48	57,30	11,18	1,40	1,58	-0,18	72	67	7,46	
СОВЕРШЕННЫХ С ИСПОЛЬЗОВАНИЕМ	ОРУЖИЯ, БОЕПРИПАСОВ, ВЗРЫВЧАТЫХ ВЕЩЕСТВ, ВЗРЫВНЫХ ИЛИ ИМИТИРУЮЩИХ УСТРОЙСТВ	19	18	19	-5,26	13	18	-27,78	4	8	-50,00	0	0	0,00	0	0	0,00	4	8	-50,00	76,47	69,23	7,24	0,15	0,16	-0,01	15	14	7,14	
	ИЗ НИХ	ОГНЕСТРЕЛЬНОГО И ГАЗОВОГО ОРУЖИЯ, БОЕПРИПАСОВ	20	7	11	-36,36	4	11	-63,64	4	7	-42,86	0	0	0,00	0	0	0,00	4	7	-42,86	50,00	61,11	-11,11	0,06	0,09	-0,03	7	8	-12,50
		ВЗРЫВНЫХ ВЕЩЕСТВ И ВЗРЫВНЫХ УСТРОЙСТВ	21	3	0	0,00	0	1	-100,00	0	0	0,00	0	0	0,00	0	0	0,00	0	0	0,00	0,00	100,00	-100,00	0,02	0,00	0,02	0	0	0,00
СОВЕРШЕННЫХ	В ГОРОДАХ И ПОСЕЛКАХ ГОРОДСКОГО ТИПА	22	11399	11279	1,06	5924	5711	3,73	4852	4862	-0,21	68	82	-17,07	0	15	-100,00	4920	4959	-0,79	54,63	53,52	1,11	94,07	93,33	0,74	0	0	0,00	
	В СЕЛЬСКОЙ МЕСТНОСТИ	23	718	803	-10,59	378	400	-5,50	338	395	-14,43	3	6	-50,00	0	1	-100,00	341	402	-15,17	52,57	49,88	2,70	5,93	6,64	-0,72	0	0	0,00	

СВЕДЕНИЯ О ПРЕСТУПЛЕНИЯХ, ПРЕДВАРИТЕЛЬНО РАССЛЕДОВАННЫХ СУБЪЕКТАМИ УЧЕТА

			ВСЕГО	КОЛИЧЕСТВО ПРЕСТУПЛЕНИЙ, УГОЛОВНЫЕ ДЕЛА ПО КОТОРЫМ ПРЕДВАРИТЕЛЬНО РАССЛЕДОВАНЫ СОТРУДНИКАМИ																			
				СЛЕДСТВЕННЫХ ОРГАНОВ СЛЕДСТ ВЕННОГО КОМИТЕТА РОССИЙСКОЙ ФЕДЕРАЦИИ		ДИНА- МИКА +/-	ОРГАНОВ ВНУТРЕННИХ ДЕЛ		ДИНА- МИКА +/-	ОРГАНОВ ФЕДЕ РАЛЬНОЙ СЛУЖБЫ БЕЗОПАСНОСТИ		ДИНА- МИКА +/-	ТАМОЖЕННЫХ ОРГАНОВ		ДИНА- МИКА +/-	ОРГАНОВ ФЕДЕРАЛЬНОЙ СЛУЖБЫ СУДЕБНЫХ ПРИСТАВОВ		ДИНА- МИКА +/-	ОГРАНОВ ГОСУДАРСТ ВЕННОГО ПОЖАРНОГО НАДЗОРА		ДИНА- МИКА +/-		
ВСЕГО			1	6302	716	637	12,4	4915	4760	3,26	54	85	-36,47	0	0	0	612	624	-1,92	1	1	0	
В Т О М Ч И С Л Е	ОСОБО ТЯЖКИХ		2	281	119	81	46,91	156	104	50	6	6	0	0	0	0	0	0	0	0	0	0	
	ТЯЖКИХ		3	701	123	104	18,27	562	609	-7,72	16	31	-48,39	0	0	0	0	0	0	0	0	0	
	СРЕДНЕЙ ТЯЖЕСТИ		4	1038	108	141	-23,4	913	911	0,22	17	30	-43,33	0	0	0	0	0	0	0	0	0	
	НЕБОЛЬШОЙ ТЯЖЕСТИ		5	4282	366	311	17,68	3284	3136	4,72	15	18	-16,67	0	0	0	612	624	-1,92	1	1	0	
	ЭКОНОМИЧЕСКОЙ НАПРАВЛЕННОСТИ		6	227	92	130	-29,23	129	91	41,76	6	6	0	0	0	0	3	-100	0	0	0	0	
	ИЗ НИХ	НАЛОГОВЫХ ПРЕСТУПЛЕНИЙ	7	44	18	22	-18,18	26	2	1200	0	0	0	0	0	0	0	0	0	0	0	0	
	КОРРУПЦИОННОЙ НАПРАВЛЕННОСТИ		8	75	38	84	-54,76	34	22	54,55	3	3	0	0	0	0	0	0	0	0	0	0	
	ЭКОЛОГИЧЕСКИЕ		9	68	1	1	0	48	35	37,14	19	37	-48,65	0	0	0	0	0	0	0	1	-100	
	ТЕРРОРИСТИЧЕСКОГО ХАРАКТЕРА		10	1	0	0	0	0	1	-100	1	4	-75	0	0	0	0	0	0	0	0	0	
	ЭКСТРЕМИСТСКОЙ НАПРАВЛЕННОСТИ		11	2	1	7	-85,71	0	0	0	1	4	-75	0	0	0	0	0	0	0	0	0	
	СОВЕРШЕННЫХ В СФЕРЕ ЖЖХ		12	11	2	6	-66,67	9	2	350	0	0	0	0	0	0	0	0	0	0	0	0	
	СВЯЗАННЫХ С ОБОРОННО-ПРОМЫШЛЕННЫМ КОМПЛЕКСОМ		13	7	0	1	-100	7	2	250	0	0	0	0	0	0	0	0	0	0	0	0	
	СОВЕРШЕННЫХ В ОСОБО КРУПНОМ РАЗМЕРЕ ЛИБО СОПРЯЖЕННЫХ С ИЗВЛЕЧЕНИЕМ ДОХОДА В ОСОБО КРУПНОМ РАЗМЕРЕ		14	53	8	11	-27,27	37	37	0	8	8	0	0	0	0	0	0	0	0	0	0	
	СОВЕРШЕННЫХ В КРУПНОМ (ЗНАЧИТЕЛЬНОМ) РАЗМЕРЕ ЛИБО ПРИЧИНИВШИХ КРУПНЫЙ (ЗНАЧИТЕЛЬНЫЙ) УЩЕРБ		15	53	69	62	11,29	601	734	-18,12	13	11	18,18	0	0	0	0	1	-100	1	0	0	
	СВЯЗАННЫХ С НЕЗАКОННЫМ ОБОРОТОМ	НАРКОТИЧЕСКИХ СРЕДСТВ, ПСИХОТРОПНЫХ ВЕЩЕСТВ ИЛИ ИХ АНАЛОГОВ, СИЛЬ-НОДЕЙСТВУЮЩИХ ВЕЩЕСТВ	16	465	40	38	5,26	414	499	-17,03	11	8	37,5	0	0	0	0	0	0	0	0	0	
		ОРУЖИЯ	17	113	2	2	0	111	93	19,35	0	7	-100	0	0	0	0	0	0	0	0	0	
	СОВЕРШЕННЫХ С ИСПОЛЬЗО- ВАНИЕМ	ОРУЖИЯ, БОЕПРИПАСОВ, ВЗРЫВЧАТЫХ ВЕЩЕСТВ, ВЗРЫВНЫХ ИЛИ ИМИТИРУЮЩИХ УСТРОЙСТВ		18	13	2	7	-71,43	11	11	0	0	0	0	0	0	0	0	0	0	0	0	
		ИЗ НИХ	ОГНЕСТРЕЛЬНОГО И ГАЗОВОГО ОРУЖИЯ, БОЕПРИПАСОВ	19	4	0	5	-100	4	6	-33,33	0	0	0	0	0	0	0	0	0	0	0	
			ВЗРЫВНЫХ ВЕЩЕСТВ И ВЗРЫВНЫХ УСТРОЙСТВ	20	0	0	0	0	0	1	-100	0	0	0	0	0	0	0	0	0	0	0	
	СОВЕРШЕННЫХ	В ГОРОДАХ И ПОСЕЛКАХ ГОРОДСКОГО ТИПА		21	5924	677	578	17,13	4606	4475	2,93	27	33	-18,18	0	0	0	609	619	-1,62	1	0	0
		В СЕЛЬСКОЙ МЕСТНОСТИ		22	378	39	59	-33,9	309	283	9,19	27	52	-48,08	0	0	0	3	5	-40	0	1	-100

СВЕДЕНИЯ О ЗАРЕГИСТРИРОВАННЫХ ПРЕСТУПЛЕНИЯХ ПО ОТДЕЛЬНЫМ ВИДАМ

			КОЛИЧЕСТВО ПРЕСТУПЛЕНИЙ, ЗАРЕГИСТРИ - РОВАННЫХ В ОТЧЕТНОМ ПЕРИОДЕ	ДИНАМИКА +/-	КОЛИЧЕСТВО ПРЕДВАРИТЕЛЬНО РАССЛЕДОВАННЫХ ПРЕСТУПЛЕНИЙ В ОТЧЕТНОМ ПЕРИОДЕ	ДИНАМИКА +/-	ИЗ ЧИСЛА НАХОДЯЩИХСЯ В ПРОИЗВОДСТВЕ															ДИНАМИКА +/-	РАСКРЫВАЕМОСТЬ, %	ДИНАМИКА +/-	УДЕЛЬНЫЙ ВЕС, ЗАРЕГИСТРИРОВАНН ЫХ, %		ДИНАМИКА +/-
							КОЛИЧЕСТВО ПРЕСТУПЛЕНИЙ УГОЛОВНЫЕ ДЕЛА О КОТОРЫХ ВПЕРВЫЕ ПРИОСТАНОВЛЕНЫ ПО Ч.1 СТ.208 УК РФ																				
							п.1		ДИНАМИКА +/-	п.2		ДИНАМИКА +/-	п.3		ДИНАМИКА +/-	ВСЕГО НЕ РАСКРЫТО		ДИНАМИКА +/-									
							ТГ	ПГ		ТГ	ПГ		ТГ	ПГ		ТГ	ПГ		ТГ	ПГ							
В О М Ч И С Л Е	ВСЕГО		12117	12085	0,26	6302	6113	3,09	5190	5257	-1,27	71	90	-21,11	0	16	-100,00	5261	5363	-1,90	54,50	53,27	1,23				
	УБИЙСТВО И ПОКУШЕНИЕ НА УБИЙСТВО, СТ.СТ. 30, 105,106,107 УК РФ		35	33	6,06	30	34	-11,76	1	2	-50,00	0	0	0,00	0	0	0,00	1	2	-50,00	96,77	94,44	2,33	0,29	0,27	0,02	
	УМЫШЛЕННОЕ ПРИЧИНЕНИЕ ТЯЖКОГО ВРЕДА ЗДОРОВЬЮ СТ.111 УК РФ		148	149	-0,67	146	127	14,96	0	6	-100,00	0	0	0,00	0	0	0,00	0	6	-100,00	100,00	95,49	4,51	1,22	1,23	-0,01	
	ИЗ НИХ ПОВЛЕКШЕЕ ПО НЕОСТОРОЖНОСТИ СМЕРТЬ ПОТЕРПЕВШЕГО Ч.4 СТ.111 УК РФ		27	22	22,73	26	20	30,00	0	2	-100,00	0	0	0,00	0	0	0,00	0	2	-100,00	100,00	90,91	9,09	0,22	0,18	0,04	
	УМЫШЛЕННОЕ ПРИЧИНЕНИЕ СРЕДНЕЙ ТЯЖЕСТИ ВРЕДА ЗДОРОВЬЮ, СТ.112 УК РФ		216	203	6,40	137	115	19,13	81	73	10,96	2	1	100,00	0	1	-100,00	83	75	10,67	62,27	60,53	1,75	1,78	1,68	0,10	
	УМЫШЛЕННОЕ ПРИЧИНЕНИЕ ЛЕГКОГО ВРЕДА ЗДОРОВЬЮ, СТ.115 УК РФ		321	336	-4,46	241	228	5,70	57	79	-27,85	2	2	0,00	0	0	0,00	59	81	-27,16	80,33	73,79	6,55	2,65	2,78	-0,13	
	ПОСЛОБ, СТ.116 УК РФ		63	62	-1,45	18	24	-25,00	29	47	-39,30	0	0	0,00	0	0	0,00	29	47	-39,30	39,30	33,80	4,50	0,44	0,51	-0,08	
	УГРОЗА УБИЙСТВОМ, СТ.119 УК РФ		228	274	-16,79	223	219	1,83	4	29	-86,21	1	1	0,00	0	0	0,00	5	30	-83,33	97,81	87,95	9,86	1,88	2,27	-0,39	
	ИЗНАСИЛОВАНИЕ И ПОКУШЕНИЕ НА ИЗНАСИЛОВАНИЕ СТ.30, 131 УК РФ		3	3	0,00	1	3	-66,67	0	0	0,00	0	0	0,00	0	0	0,00	0	0	0,00	100,00	100,00	0,00	0,02	0,02	0,00	
	ПОПОВОЕ СНОШЕНИЕ И ИНЫЕ ДЕЙСТВИЯ СЕКСУАЛЬНОГО ХАРАКТЕРА С ЛИЦОМ, НЕ ДОСТИГШИМ 16-ТИ ЛЕТ, СТ.134 УК РФ		9	17	-47,06	13	14	-7,14	0	1	-100,00	0	0	0,00	0	0	0,00	0	1	-100,00	100,00	93,33	6,67	0,07	0,14	-0,07	
В О М Ч И С Л Е	НАРУШЕНИЕ АВТОРСКИХ И СМЕЖНЫХ ПРАВ, ИЗОБРЕТАТЕЛЬСКИХ И ПАТЕНТНЫХ ПРАВ, СТ.146,147 УК РФ		12	12	0,00	2	4	-50,00	10	8	25,00	0	0	0,00	0	0	0,00	10	8	25,00	16,67	33,33	-16,67	0,10	0,10	0,00	
	ОВОЛЩЕНИЕ НЕСОВЕРШЕННОЛЕТНЕГО В СОВЕРШЕНИЕ ПРЕСТУПЛЕНИЯ ИЛИ АНТИОБЩЕСТВЕННЫХ ДЕЙСТВИЙ СТ.150, 151 УК		3	7	-57,14	6	5	20,00	0	0	0,00	0	0	0,00	0	0	0,00	0	0	0,00	100,00	100,00	0,00	0,02	0,06	-0,03	
	ИЗ НИХ Ч.4 СТ.150 УК РФ		0	0	0,00	0	0	0,00	0	0	0,00	0	0	0,00	0	0	0,00	0	0	0,00	0,00	0,00	0,00	0,00	0,00	0,00	
	НЕИСПОЛНЕНИЕ ОБЯЗАННОСТЕЙ ПО ВОСПИТАНИЮ НЕСОВЕРШЕННОЛЕТНЕГО, СТ.156 УК РФ		3	0	0,00	2	0	0,00	0	0	0,00	0	0	0,00	0	0	0,00	0	0	0,00	100,00	0,00	100,00	0,02	0,00	0,02	
	ЗЛОСТНОЕ УКЛОНЕНИЕ ОТ УПЛАТЫ СРЕДСТВ НА СОДЕРЖАНИЕ ДЕТЕЙ ИЛИ НЕТРУДОСПОСОБНЫХ РОДИТЕЛЕЙ, СТ.157 УК РФ		619	654	-5,35	612	611	0,16	0	0	0,00	6	10	-40,00	0	0	0,00	6	10	-40,00	99,03	98,39	0,64	5,11	5,41	-0,30	
	ХИЩЕНИЕ ЧУЖДОГО ИМУЩЕСТВА СТ.158 УК		3547	3740	-5,16	1627	1633	-0,37	1859	1932	-3,78	20	29	-31,03	0	2	-100,00	1879	1963	-4,28	46,41	45,41	0,99	29,27	30,95	-1,67	
	МОШЕННИЧЕСТВА СТ. СТ.159 - 159,6 УК		1993	1464	36,13	326	256	27,34	1494	1137	31,40	8	8	0,00	0	4	-100,00	1502	1149	30,72	17,83	18,22	-0,39	16,45	12,11	0,00	
	ИЗ НИХ МОШЕННИЧЕСТВА СТ. 159 УК		1056	1041	1,44	125	145	-13,79	802	906	-11,48	4	8	-50,00	0	3	-100,00	806	917	-12,10	13,43	13,65	-0,23	8,72	8,61	0,10	
	ПРИСВОЕНИЕ ИЛИ РАСТРАТЫ СТ.160 УК		117	98	19,39	119	81	46,91	7	10	-30,00	0	2	-100,00	0	0	0,00	7	12	-41,67	94,44	87,10	7,35	0,97	0,81	0,15	
	ПРАВЕЖКА, СТ.161 УК		270	302	-10,60	241	241	0,00	10	35	-71,43	0	3	-100,00	0	0	0,00	10	38	-73,68	96,02	96,38	9,64	2,23	2,50	-0,27	
В О М Ч И С Л Е	ПУТЕМ: РАЗБОЯ СТ.162 УК		26	16	62,50	24	14	71,43	0	0	0,00	1	0	0,00	0	0	0,00	1	0	100,00	96,00	100,00	-4,00	0,21	0,13	0,08	
	ВЫМОГАТЕЛЬСТВО СТ.163 УК		34	32	6,25	17	15	13,33	18	21	-14,29	0	0	0,00	0	2	-100,00	18	23	-21,74	48,57	39,47	9,10	0,28	0,26	0,02	
	УМЫШЛЕННОЕ УНИЧТОЖЕНИЕ ИЛИ ПОВРЕЖДЕНИЕ ИМУЩЕСТВА, СОВЕРШЕННЫЕ ИЗ ХУЛИГАНСКИХ ПОБУЖДЕНИЙ, ПУТЕМ ПОДЖОГА, ВЗРЫВА ИЛИ ИНЫМ ОБЩЕОПАСНЫМ СПОСОБОМ ЛИБО ПОВЛЕКШЕ ПО НЕОСТОРОЖНОСТИ СМЕРТЬ ЧЕЛОВЕКА ИЛИ ИНЫЕ ТЯЖКИЕ ПОСЛЕДСТВИЯ, Ч.2 СТ.167 УК		50	69	-27,54	15	11	36,36	35	45	-22,22	0	0	0,00	0	0	0,00	35	45	-22,22	30,00	19,64	10,36	0,41	0,57	-0,16	
	ИЗГОТОВЛЕНИЕ ИЛИ СБЫТ ПОДДЕЛЬНЫХ ДЕНЕГ ИЛИ ЦЕННЫХ БУМАГ СТ. 186 УК РФ		56	74	-24,32	1	0	0,00	59	64	-7,81	0	0	0,00	0	0	0,00	59	64	-7,81	1,67	0,00	1,67	0,46	0,61	-0,15	
	БАНДИТИЗМ, СТ.209 УК		0	0	0,00	0	0	0,00	0	0	0,00	0	0	0,00	0	0	0,00	0	0	0,00	0,00	0,00	0,00	0,00	0,00	0,00	
	ОРГАНИЗАЦИЯ ПРЕСТУПНОГО СООБЩЕСТВА (ПРЕСТУПНОЙ ОРГАНИЗАЦИИ) ИЛИ УЧАСТИЕ В НЕЙ СТ.210 УК		4	0	0,00	0	0	0,00	0	0	0,00	0	0	0,00	0	0	0,00	0	0	0,00	0,00	0,00	0,00	0,03	0,00	0,03	
	ХУЛИГАНСТВО, СТ.213 УК		5	15	-66,67	5	6	-16,67	2	8	-75,00	0	0	0,00	0	0	0,00	2	8	-75,00	71,43	42,86	28,57	0,04	0,12	-0,08	
	НЕЗАКОННЫЕ ПРИОБРЕТЕНИЕ, ПЕРЕДАЧА, СБЫТ, ХРАНЕНИЕ, ПЕРЕВОЗКА ИЛИ НОШЕНИЕ ОРУЖИЯ, ЕГО ОСНОВНЫХ ЧАСТЕЙ, БОЕПРИПАСОВ, ВЗРЫВЧАТЫХ ВЕЩЕСТВ И ВЗРЫВНЫХ УСТРОЙСТВ СТ.222 УК		92	118	-22,03	64	61	4,92	27	43	-37,21	0	0	0,00	0	0	0,00	27	43	-37,21	70,33	58,65	11,68	0,76	0,98	-0,22	
	НЕЗАКОННОЕ ПРИОБРЕТЕНИЕ, ПЕРЕДАЧА, СБЫТ, ХРАНЕНИЕ, ПЕРЕВОЗКА ИЛИ НОШЕНИЕ ВВ И ВУ, СТ.222.1 УК РФ		39	40	-2,50	28	27	3,70	7	11	-36,36	0	0	0,00	0	0	0,00	7	11	-36,36	80,00	71,05	8,95	0,32	0,33	-0,01	
	НЕЗАКОННОЕ ИЗГОТОВЛЕНИЕ ОРУЖИЯ, СТ.223 УК РФ		36	29	24,14	20	11	81,82	16	17	-5,88	0	0	0,00	0	0	0,00	16	17	-5,88	55,56	39,29	16,27	0,30	0,24	0,06	
В О М Ч И С Л Е	НЕЗАКОННЫЕ ПРИОБРЕТЕНИЕ, ХРАНЕНИЕ, ПЕРЕВОЗКА, ИЗГОТОВЛЕНИЕ, ПЕРЕРАБОТКА НАРКОТИЧЕСКИХ СРЕДСТВ, ПСИХОТРОПНЫХ ВЕЩЕСТВ ИЛИ ИХ АНАЛОГОВ, А ТАКЖЕ НЕЗАКОННЫЕ ПРИОБРЕТЕНИЕ, ХРАНЕНИЕ, ПЕРЕВОЗКА РАСТЕНИЙ, СОДЕРЖАЩИХ НАРКОТИЧЕСКИЕ СРЕДСТВА ИЛИ ПСИХОТРОПНЫЕ ВЕЩЕСТВА, ЛИБО ИХ ЧАСТЕЙ, СОДЕРЖАЩИХ НАРКОТИЧЕСКИЕ СРЕДСТВА ИЛИ ПСИХОТРОПНЫЕ ВЕЩЕСТВА СТ. 228 УК РФ		192	340	-43,53	189	361	-47,65	5	11	-54,55	1	3	-66,67	0	2	-100,00	6	16	-62,50	96,92	95,76	1,17	1,58	2,81	-1,23	
	НЕЗАКОННЫЕ ПРОИЗВОДСТВО, СБЫТ ИЛИ ПЕРЕСЫЛКА НАРКОТИЧЕСКИХ СРЕДСТВ, ПСИХОТРОПНЫХ ВЕЩЕСТВ ИЛИ ИХ АНАЛОГОВ, А ТАКЖЕ НЕЗАКОННЫЕ СБЫТ ИЛИ ПЕРЕСЫЛКА РАСТЕНИЙ, СОДЕРЖАЩИХ НАРКОТИЧЕСКИЕ СРЕДСТВА ИЛИ ПСИХОТРОПНЫЕ ВЕЩЕСТВА, ЛИБО ИХ ЧАСТЕЙ, СОДЕРЖАЩИХ НАРКОТИЧЕСКИЕ СРЕДСТВА ИЛИ ПСИХОТРОПНЫЕ ВЕЩЕСТВА СТ. 228.1 УК РФ		1226	939	30,56	266	178	49,44	762	723	5,39	2	2	0,00	0	0	0,00	764	725	5,38	25,83	19,71	6,11	10,12	7,77	2,35	
	НАРУШЕНИЕ ПРАВИЛ ДОРОЖНОГО ДВИЖЕНИЯ И ЭКСПЛУАТАЦИИ ТРАНСПОРТНЫХ СРЕДСТВ СТ. 264 УК		95	82	15,85	64	63	1,59	13	25	-48,00	2	1	100,00	0	0	0,00	15	26	-42,31	81,01	70,79	10,23	0,78	0,68	0,11	
	ИЗ НИХ ПОВЛЕКШЕЕ ПО НЕОСТОРОЖНОСТИ СМЕРТЬ ЧЕЛОВЕКА ИЛИ СМЕРТЬ ДВУХ И БОЛЕЕ ЛИЦ ЛИБО СОВЕРШЕННОЕ ЛИБО НАХОДЯЩИМСЯ В СОСТОЯНИИ ОПЬЯНЕНИЯ, ПОВЛЕКШЕЕ ПО НЕОСТОРОЖНОСТИ СМЕРТЬ ЧЕЛОВЕКА ИЛИ СМЕРТЬ ДВУХ ИЛИ БОЛЕЕ ЛИЦ Ч.4 Ч.3-6 СТ. 264 УК		22	24	-8,33	14	17	-17,65	3	7	-57,14	0	0	0,00	0	0	0,00	3	7	-57,14	82,35	70,83	11,52	0,18	0,20	-0,02	
	НАРУШЕНИЕ ПДД ЛИЦОМ, ПОДВЕРГНУТЫМ АДМИНИСТРАТИВНОМУ НАКАЗАНИЮ, СТ.264.1 УК РФ		328	351	-6,55	297	338	-12,13	0	1	-100,00	5	5	0,00	0	0	0,00	5	6	-16,67	98,34	98,26	0,09	2,71	2,90	-0,20	
	ПРОТИВ ГОСУДАРСТВЕННОЙ ВЛАСТИ, ИНТЕРЕСОВ ГОСУДАРСТВЕННОЙ СЛУЖБЫ И СЛУЖБЫ В ОРГАНАХ МЕСТНОГО САМОУПРАВЛЕНИЯ (ГЛАВА 30 УК РФ)		40	78	-48,72	35	66	-46,97	2	0	0,00	1	1	0,00	0	0	0,00	3	1	200,00	92,11	98,51	-6,40	0,33	0,65	-0,32	
	В ТОМ ЧИСЛЕ ЗЛОУПОТРЕБЛЕНИЕ ДОЛЖНОСТНЫМИ ПОЛНОМОЧИЯМИ СТ. 285 УК РФ		1	12	-91,67	1	15	-93,33	0	0	0,00	0	1	-100,00	0	0	0,00	0	1	-100,00	100,00	93,75	6,25	0,01	0,10	-0,09	
	НЕЦЕЛЕВОЕ РАСХОЖДЕНИЕ БЮДЖЕТНЫХ СРЕДСТВ, СРЕДСТВ ГОСУДАРСТВЕННЫХ ВНЕБЮДЖЕТНЫХ ФОНДОВ СТ.СТ. 285.1, 285.2 УК РФ		0	0	0,00	0	0	0,00	0	0	0,00	0	0	0,00	0	0	0,00	0	0	0,00	0,00	0,00	0,00	0,00	0,00	0,00	
	ПРЕВЫШЕНИЕ ДОЛЖНОСТНЫХ ПОЛНОМОЧИЙ СТ. 286 УК РФ		6	1	500,00	0	2	-100,00	1	0	0,00	0	0	0,00	0	0	0,00	1	0	100,00	0,00	100,00	-100,00	0,05	0,01	0,04	
	ПОЛУЧЕНИЕ ВЗЯТКИ СТ. 290 УК РФ		8	14	-42,86	7	4	75,00	0	0	0,00	0	0	0,00													

ХАРАКТЕРИСТИКА ЛИЦ, СОВЕРШИВШИХ ПРЕСТУПЛЕНИЯ

			ВСЕГО		ДИНА- МИКА +/-	В ТОМ ЧИСЛЕ								
						ЖЕНЩИН		ДИНА- МИКА +/-	НЕСОВЕРШЕН- НОЛЕТНИХ		ДИНА- МИКА +/-			
			ТГ	ПГ					ТГ	ПГ				
ВЫЯВЛЕНО ЛИЦ, СОВЕРШИВШИХ ПРЕСТУПЛЕНИЯ			1	5428	5667	-4,22	1094	1135	-3,61	305	273	11,72		
В Т О М Ч И С Л Е	УЧАЩИХСЯ		2	317	275	15,27	35	36	-2,78	257	204	25,98		
	СТУДЕНТОВ		3	13	11	18,18	3	2	50,00	2	4	-50,00		
	ВОЕННОСЛУЖАЩИХ, ГРАЖДАНСКОГО ПЕРСОНАЛА ВОИНСКИХ ЧАСТЕЙ, УЧРЕЖДЕНИЙ ПРИ ИСПОЛНЕНИИ СЛУЖЕБНЫХ ОБЯЗАННОСТЕЙ, ГРАЖДАН В ПЕРИОД ПРОХОЖДЕНИЯ ВОЕННЫХ СБОРОВ		4	2	1	100,00	0	0	0,00	0	0	0,00		
	НЕ ИМЕЮЩИХ ПОСТОЯННОГО ИСТОЧНИКА ДОХОДА		5	3251	3460	-6,04	676	678	-0,29	0	35	-100,00		
	БЕЗРАБОТНЫХ		6	108	127	-14,96	30	17	76,47	2	3	-33,33		
	В СОСТАВЕ	ГРУППЫ ЛИЦ		7	31	31	0,00	6	3	100,00	0	7	-100,00	
		ГРУППЫ ЛИЦ ПО ПРЕДВАРИТЕЛЬНОМУ СГОВОРУ		8	499	533	-6,38	48	59	-18,64	131	99	32,32	
		ОРГАНИЗОВАННОЙ ГРУППОЙ ИЛИ ПРЕСТУПНЫМ СООБЩЕСТВОМ (ПРЕСТУПНОЙ ОРГАНИЗАЦИЕЙ)		9	29	17	70,59	3	4	-25,00	0	0	0,00	
	В СОСТОЯНИИ ОПЬЯНЕНИЯ	АЛКОГОЛЬНОГО		10	1654	1804	-8,31	230	243	-5,35	29	30	-3,33	
		НАРКОТИЧЕСКОГО		11	27	19	42,11	3	1	200,00	3	1	200,00	
	РАНЕЕ СОВЕРШАВШИХ ПРЕСТУПЛЕНИЯ			12	3348	3531	-5,18	548	559	-1,97	85	80	6,25	
	ИЗ НИХ	РАНЕЕ СУДИМЫХ ЗА ПРЕСТУПЛЕНИЯ		13	1644	1657	-0,78	278	238	16,81	23	18	27,78	
		ПРИЗНАННЫЕ	РЕЦИДИВОМ		14	723	846	-14,54	70	77	-9,09	0	0	0,00
			ОПАСНЫМ РЕЦИДИВОМ		15	102	88	15,91	9	10	-10,00	0	0	0,00
			ОСОБО ОПАСНЫМ РЕЦИДИВОМ		16	48	41	17,07	1	2	-50,00	0	0	0,00
			НАХОДИВШИХСЯ ПОД СЛЕДСТВИЕМ С МЕРОЙ ПРЕСЕЧЕНИЯ, НЕ СВЯЗАННОЙ С АРЕСТОМ		17	23	37	-37,84	2	6	-66,67	2	3	-33,33
		В ТЕЧЕНИИ 1 ГОДА ПОСЛЕ ОСВОБОЖДЕНИЯ		18	328	318	3,14	39	32	21,88	1	1	0,00	
ПОСЛЕ УСЛОВНО-ДОСРОЧНОГО ОСВОБОЖДЕНИЯ		19	36	46	-21,74	4	4,00	0,00	0	0	0,00			
ПОСЛЕ УСЛОВНОГО ОСУЖДЕНИЯ		20	182	185	-1,62	32	25	28,00	5	5	0,00			

ПРЕСТУПЛЕНИЯ, СОВЕРШЕННЫЕ В ОБЩЕСТВЕННЫХ МЕСТАХ, НА ДОРОГАХ И ТРАССАХ ВНЕ НАСЕЛЕННЫХ ПУНКТОВ

				ИЗ ЧИСЛА ПРЕСТУПЛЕНИЙ, ЗАРЕГИСТРИРОВАННЫХ В ОТЧЕТНОМ ПЕРИОДЕ, СОВЕРШЕНО:												ПРЕДВАРИТЕЛЬНО РАССЛЕДОВАНО ПРЕСТУПЛЕНИЙ В ОТЧЕТНОМ ПЕРИОДЕ (ИЗ ЧИСЛА НАХОДЯЩИХСЯ В ПРОИЗВОДСТВЕ), СОВЕРШЕННЫХ:										
				В ОБЩЕСТ- ВЕННЫХ МЕСТАХ		ДИНА- МИКА +/-	УДЕЛЬНЫЙ ВЕС ОТ КОЛИЧЕСТВА ПРЕСТУПЛЕНИЙ ДАННОГО ВИДА, %	В ТОМ ЧИСЛЕ			НА ДОРОГАХ, ТРАССАХ ВНЕ НАСЕЛЕННЫХ ПУНКТОВ		ДИНА- МИКА +/-	УДЕЛЬНЫЙ ВЕС ОТ КОЛИЧЕСТВА ПРЕСТУПЛЕНИЙ ДАННОГО ВИДА, %	В ОБЩЕСТ- ВЕННЫХ МЕСТАХ		ДИНА- МИКА +/-	В ТОМ ЧИСЛЕ			НА ДОРОГАХ, ТРАССАХ ВНЕ НАСЕЛЕННЫХ ПУНКТОВ		ДИНА- МИКА +/-			
								НА УЛИЦАХ, ПЛОЩАДЯХ, В ПАРКАХ, СКВЕРАХ	ДИНА- МИКА +/-	УДЕЛЬНЫЙ ВЕС ОТ КОЛИЧЕСТВА ПРЕСТУПЛЕНИЙ ДАННОГО ВИДА, %								НА УЛИЦАХ, ПЛОЩАДЯХ, В ПАРКАХ, СКВЕРАХ	ДИНА- МИКА +/-							
																				ТГ				ПГ	ТГ	ПГ
ВСЕГО				1	3707	4044	-8,33	30,59	1823	2164	-15,76	15,04	94	107	-12,15	0,78	2448	2183	12,14	1063	1040	2,21	61	77	-20,78	
В Т О М Ч И С Л Е	ТЯЖКИХ И ОСОБО ТЯЖКИХ			2	345	438	-21,23	12,73	250	268	-6,72	9,23	2	6	-66,67	0,07	257	232	10,78	172	122	40,98	1	4	-75,00	
	НЕБОЛЬШОЙ И СРЕДНЕЙ ТЯЖЕСТИ			3	3362	3606	-6,77	35,74	1573	1896	-17,04	16,72	92	101	-8,91	0,98	2191	1951	12,30	891	918	-2,94	60	73	-17,81	
	УБИЙСТВО И ПОКУШЕНИЕ НА УБИЙСТВО Ч. 3 СТ. 30, СТ. СТ. 105,106,107 УК РФ			4	3	4	-25,00	8,57	2	2	0,00	5,71	0	0	0,00	0,00	6	3	100,00	4	2	100,00	0	0	0,00	
	УМЫШЛЕННОЕ ПРИЧИНЕНИЕ ТЯЖКОГО ВРЕДА ЗДОРОВЬЮ СТ. 111 УК РФ			5	28	31	-9,68	18,92	18	24	-25,00	12,16	0	0	0,00	0,00	31	24	29,17	18	20	-10,00	0	0	0,00	
	ИЗ НИХ	ПОВЛЕКШЕЕ ПО НЕОСТОРОЖНОСТИ СМЕРТЬ ПОТЕРПЕВШЕГО Ч. 4 СТ. 111 УК РФ		6	1	2	-50,00	3,70	1	2	-50,00	3,70	0	0	0,00	0,00	1	2	-50,00	0	2	-100,00	0	0	0,00	
	ИЗНАСИЛОВАНИЕ И ПОКУШЕНИЕ НА ИЗНАСИЛОВАНИЕ Ч. 3 СТ. 30, СТ. 131 УК РФ			7	0	1	-100,00	0,00	0	1	-100,00	0,00	0	0	0,00	0,00	0	1	-100,00	0	1	-100,00	0	0	0,00	
	ХИЩЕНИЕ ЧУЖОГО ИМУЩЕСТВА, СОВЕРШЕННОЕ В ВИДЕ:	КРАЖИ СТ. 158 УК РФ			8	1714	1833	-6,49	48,32	656	762	-13,91	18,49	12	11	9,09	0,34	931	878	6,04	280	269	4,09	4	1	300,00
		ИЗ НИХ	ТРАНСПОРТНЫХ СРЕДСТВ*		9	23	47	-51,06	1,34	23	46	-50,00	3,51	1	0	0,00	8,33	16	21	-23,81	16	21	-23,81	2	1	100,00
		ГРАБЕЖА СТ. 161 УК РФ			10	232	243	-4,53	85,93	69	87	-20,69	25,56	0	0	0,00	0,00	203	191	6,28	47	67	-29,85	0	0	0,00
		РАЗБОЯ СТ. 162 УК РФ			11	15	11	36,36	57,69	6	4	50,00	23,08	0	0	0,00	0,00	16	9	77,78	7	3	133,33	0	0	0,00
	ВЫМОГАТЕЛЬСТВО СТ. 163 УК РФ			12	6	5	20,00	17,65	4	3	33,33	11,76	0	0	0,00	0,00	4	4	0,00	3	2	50,00	0	0	0,00	
	ХУЛИГАНСТВО СТ. 213 УК РФ			13	5	15	-66,67	100,00	5	10	-50,00	100,00	0	0	0,00	0,00	5	6	-16,67	5	3	66,67	0	0	0,00	
	НЕЗАКОННЫЕ ПРИОБРЕТЕНИЕ, ПЕРЕДАЧА, СБЫТ, ХРАНЕНИЕ, ПЕРЕВОЗКА ИЛИ НОШЕНИЕ ОРУЖИЯ, ЕГО ОСНОВНЫХ ЧАСТЕЙ, БОЕПРИПАСОВ, ВЗРЫВЧАТЫХ ВЕЩЕСТВ И ВЗРЫВНЫХ УСТРОЙСТВ СТ. 222 УК РФ			14	6	3	100,00	6,52	3	2	50,00	3,26	2	0	0,00	2,17	4	3	33,33	1	2	-50,00	0	0	0,00	
	СВЯЗАННЫЕ С НЕЗАКОННЫМ ОБОРОТОМ НАРКОТИЧЕСКИХ СРЕДСТВ, ПСИХОТРОПНЫХ ВЕЩЕСТВ ИЛИ ИХ АНАЛОГОВ, СИЛЬНОДЕЙСТВУЮЩИХ ВЕЩЕСТВ			15	200	189	5,82	13,91	169	153	10,46	11,75	2	5	-60,00	0,14	128	75	70,67	102	49	108,16	1	3	-66,67	

* Удельный вес от числа зарегистрированных краж, совершенных в общественных местах, в том числе на улицах, площадях, парках, скверах, на дорогах, трассах, вне населенных пунктов

СОЦИАЛЬНО-КРИМИНОЛОГИЧЕСКАЯ ХАРАКТЕРИСТИКА ПРЕСТУПНОСТИ

КОЛИЧЕСТВО ПРЕДВАРИТЕЛЬНО РАССЛЕДОВАННЫХ ПРЕСТУПЛЕНИЙ В ОТЧЕТНОМ ПЕРИОДЕ (ИЗ ЧИСЛА НАХОДИВШИХСЯ В ПРОИЗВОДСТВЕ ИЛИ ЗАРЕГИСТРИРОВАННЫХ В ОТЧЕТНОМ ПЕРИОДЕ) СОВЕРШЕННЫХ		ВСЕГО		ДИНА-МИКА +/-, %	Удельный вес от расследованных прест %		ДИНА-МИКА +/-, %	В ТОМ ЧИСЛЕ ТЯЖКИЕ И ОСОБО ТЯЖКИЕ			
								ВСЕГО		ДИНА-МИКА +/-, %	Уд. вес от гр.1, %
		тг	пг		тг	пг		тг	пг		
НЕСОВЕРШЕННОЛЕТНИМИ ИЛИ ПРИ ИХ СОУЧАСТИИ		346	283	22,26	5,49	4,63	0,86	71	44	61,36	20,52
РАНЕЕ СОВЕРШАВШИМИ ПРЕСТУПЛЕНИЯ		3989	3887	2,62	63,30	63,59	-0,29	574	571	0,53	14,39
В ТОМ ЧИСЛЕ	РАНЕЕ СУДИМЫМИ	2137	1964	8,81	33,91	32,13	1,78	317	304	4,28	14,83
В ГРУППЕ (ВСЕГО)		365	390	-6,41	5,79	6,38	-0,59	142	175	-18,86	38,90
В ТОМ ЧИСЛЕ	ГРУППОЙ ЛИЦ	19	14	35,71	0,30	0,23	0,07	8	3	166,67	42,11
	ГРУППОЙ ЛИЦ ПО ПРЕДВАРИТЕЛЬНОМУ СГОВОРУ	328	310	5,81	5,20	5,07	0,13	120	106	13,21	36,59
	ОРГАНИЗОВАННОЙ ГРУППОЙ ИЛИ ПРЕСТУПНЫМ СООБЩЕСТВОМ	9	33	-72,73	0,14	0,54	-0,40	7	33	-78,79	77,78
	из них организованной группой	9	33	-72,73	0,14	0,54	-0,40	7	33	-78,79	77,78
	преступным сообществом (преступной организацией)	0	0	0,00	0,00	0,00	0,00	0	0	0,00	0,00
В СОСТОЯНИИ ОПЬЯНЕНИЯ	АЛКОГОЛЬНОГО	1768	1853	-4,59	28,05	30,31	-2,26	252	258	-2,33	14,25
	НАРКОТИЧЕСКОГО	30	22	36,36	0,48	0,36	0,12	8	6	33,33	26,67
	ТОКСИЧЕСКОГО	12	0	0,00	0,19	0,00	0,19	3	0	100,00	25,00

ПРЕСТУПЛЕНИЯ, СВЯЗАННЫЕ С ИНОСТРАННЫМИ ГРАЖДАНАМИ И ЛИЦАМИ БЕЗ ГРАЖДАНСТВА

КОЛИЧЕСТВО ПРЕСТУПЛЕНИЙ, О КОТОРЫХ МАТЕРИАЛЫ И УГОЛОВНЫЕ ДЕЛА НАПРАВЛЕНЫ В СУД ЛИБО РАЗРЕШЕНЫ В ОТЧЕТНОМ ПЕРИОДЕ, СОВЕРШЕНЫ		ВСЕГО		ДИНА-МИКА +/-, %	Удельный вес, %	
		тг	пг			
ИНОСТРАННЫМИ ГРАЖДАНАМИ И ЛИЦАМИ БЕЗ ГРАЖДАНСТВА		94	112	-16,07	1,49	*
В ТОМ ЧИСЛЕ	ГРАЖДАНАМИ ГОСУДАРСТВ - УЧАСТНИКОВ СНГ	83	94	-11,7	1,32	*
	ГРАЖДАНАМИ ГОСУДАРСТВ БАЛТИИ	0	0	0	0,00	*
ГРАЖДАНАМИ РОССИИ, ПРОЖИВАЮЩИМИ НА ТЕРРИТОРИИ ГОСУДАРСТВ-УЧАСТНИКОВ СНГ И ГОСУДАРСТВ БАЛТИИ		1	1	0	0,02	*
ЗАРЕГИСТРИРОВАНО В ОТЧЕТНОМ ПЕРИОДЕ ПРЕСТУПЛЕНИЙ В ОТНОШЕНИИ ИНОСТРАННЫХ ГРАЖДАН И ЛИЦ БЕЗ ГРАЖДАНСТВА		80	61	31,15	1,27	**
В ТОМ ЧИСЛЕ	УГОЛОВНЫЕ ДЕЛА И МАТЕРИАЛЫ О КОТОРЫХ ЗАКОНЧЕНЫ РАССЛЕДОВАНИЕМ ЛИБО РАЗРЕШЕНЫ	22	16	37,5	0,35	**

* От числа расследованных преступлений

** От числа зарегистрированных преступлений

СОСТОЯНИЕ И ДИНАМИКА ПРЕСТУПНОСТИ В МУРМАНСКОЙ ОБЛАСТИ

		ВСЕГО ЗАРЕГИСТРИ- РОВАНО ПРЕСТУПЛЕНИЙ	ДИНАМИКА +/-	ИЗ ЧИСЛА ПРЕСТУПЛЕНИЙ, ДЕЛА И МАТЕРИАЛЫ КОТОРЫХ НАХОДИЛИСЬ В ПРОИЗВОДСТВЕ					КОЭФФИЦИЕНТ ПРЕСТУПНОСТИ НА 1 ТЫС. ЧЕЛ.
				ВСЕГО ПРЕДВАРИ- ТЕЛЬНО РАССЛЕ- ДОВАНО	ДИНАМИКА +/-	ВСЕГО ПРИОСТА- НОВЛЕНО ПО П.1-3 Ч.1 СТ.208 УПК РФ	ДИНАМИКА +/-	РАСКРЫВАЕМОСТЬ, %	
ВСЕГО		12117	0,26	6302	3,09	5261	-1,90	54,50	16,20
В ТОМ ЧИСЛЕ	ОКТЯБРЬСКИЙ ОКРУГ г. МУРМАНСКА	1778	1,02	904	2,15	692	-14,67	56,64	20,32
	ЛЕНИНСКИЙ ОКРУГ г. МУРМАНСКА	1841	13,43	903	12,03	850	19,05	51,51	19,88
	ПЕРВОМАЙСКИЙ ОКРУГ г. МУРМАНСКА	1679	1,21	792	3,26	763	-6,15	50,93	14,93
	КОЛЬСКИЙ РАЙОН	973	-1,42	473	2,38	460	-7,44	50,70	24,02
	г. МОНЧЕГОРСК	790	-10,94	395	-4,59	395	-9,82	50,00	17,53
	г. АПАТИТЫ	953	-2,95	456	8,31	483	9,03	48,56	17,25
	г. КИРОВСК	471	-7,47	235	2,17	245	-10,91	48,96	16,63
	г. ПОЛЯРНЫЕ ЗОРИ	238	17,24	157	26,61	96	62,71	62,06	14,32
	КОВДОРСКИЙ РАЙОН	253	-3,07	157	1,95	76	-30,91	67,38	13,78
	г. ОЛЕНЕГОРСК	542	4,03	313	11,79	189	-10,00	62,35	18,11
	ЛОВОЗЕРСКИЙ РАЙОН	129	-15,69	72	-2,70	63	-16,00	53,33	11,82
	г. КАНДАЛАКША	640	-10,11	385	-4,94	254	-3,42	60,25	14,95
	ТЕРСКИЙ РАЙОН	99	1,02	50	-12,28	45	2,27	52,63	19,23
	ПЕЧЕНГСКИЙ РАЙОН	540	6,30	336	0,90	154	-1,91	68,57	14,57
	г. СЕВЕРОМОРСК	674	-3,16	405	-0,25	264	6,02	60,54	10,76
	г. ОСТРОВНОЙ	10	-23,08	8	-33,33	1	-50,00	88,89	5,48
	АЛЕКСАНДРОВСК	412	4,83	210	-3,23	184	12,88	53,30	9,05
	ЗАОЗЕРСК	69	-17,86	41	-16,33	28	16,67	59,42	7,16
	ВИДЯЕВО	26	-27,78	10	-41,18	19	18,75	34,48	4,37

СОСТОЯНИЕ И ДИНАМИКА ТЯЖКИХ И ОСОБО ТЯЖКИХ ПРЕСТУПЛЕНИЙ В МУРМАНСКОЙ ОБЛАСТИ

		ВСЕГО ЗАРЕГИСТРИ- РОВАНО ПРЕСТУПЛЕНИЙ	ДИНАМИКА +/-	УДЕЛЬНЫЙ ВЕС ОТ ОБЩЕГО ЧИСЛА ЗАРЕГИСТРИ- РОВАННЫХ, %	ИЗ ЧИСЛА ПРЕСТУПЛЕНИЙ, ДЕЛА И МАТЕРИАЛЫ КОТОРЫХ НАХОДИЛИСЬ В ПРОИЗВОДСТВЕ					
					ВСЕГО ПРЕДВАРИ- ТЕЛЬНО РАССЛЕ- ДОВАНО	ДИНАМИКА +/-	РАСКРЫВАЕМОСТЬ, %	ВСЕГО ПРИОСТА- НОВЛЕНО ПО П.1-3 Ч.1 СТ.208 УПК РФ	ДИНАМИКА +/-	УДЕЛЬНЫЙ ВЕС ОТ ОБЩЕГО ЧИСЛА ПРИОСТАНОВЛЕН- НЫХ ПО П.1-3 Ч.1 СТ.208 УПК РФ, %
ВСЕГО		2710	13,01	22,37	982	5,03	41,86	1364	8,43	25,93
В ТОМ ЧИСЛЕ	ОКТЯБРЬСКИЙ ОКРУГ г. МУРМАНСКА	496	23,08	27,90	146	6,57	39,46	224	-4,68	32,37
	ЛЕНИНСКИЙ ОКРУГ г. МУРМАНСКА	439	42,07	23,85	146	31,53	39,67	222	26,14	26,12
	ПЕРВОМАЙСКИЙ ОКРУГ г. МУРМАНСКА	328	3,80	19,54	98	0,00	37,26	165	-23,61	21,63
	КОЛЬСКИЙ РАЙОН	148	-6,92	15,21	59	-20,27	41,26	84	1,20	18,26
	г. МОНЧЕГОРСК	198	0,51	25,06	73	-5,19	35,10	135	46,74	34,18
	г. АПАТИТЫ	202	-15,83	21,20	72	-12,20	36,36	126	0,80	26,09
	г. КИРОВСК	103	10,75	21,87	43	10,26	45,26	52	13,04	21,22
	г. ПОЛЯРНЫЕ ЗОРИ	71	36,54	29,83	28	0,00	40,58	41	156,25	42,71
	КОВДОРСКИЙ РАЙОН	78	50,00	30,83	28	0,00	51,85	26	18,18	34,21
	г. ОЛЕНЕГОРСК	141	53,26	26,01	52	-5,45	50,98	50	21,95	26,46
	ЛОВОЗЕРСКИЙ РАЙОН	21	-16,00	16,28	9	12,50	33,33	18	38,46	28,57
	г. КАНДАЛАКША	120	13,21	18,75	62	10,71	52,99	55	52,78	21,65
	ТЕРСКИЙ РАЙОН	15	15,38	15,15	6	100,00	85,71	1	-85,71	2,22
	ПЕЧЕНГСКИЙ РАЙОН	116	18,37	21,48	62	14,81	74,70	21	-40,00	13,64
	г. СЕВЕРОМОРСК	145	5,84	21,51	52	33,33	37,41	87	17,57	32,95
	г. ОСТРОВНОЙ	0	-100,00	0,00	0	-100,00	0,00	0	-100,00	0,00
	АЛЕКСАНДРОВСК	70	-16,67	16,99	37	-2,63	46,25	43	30,30	23,37
	ЗАОЗЕРСК	12	-29,41	17,39	8	33,33	53,33	7	40,00	25,00
	ВИДЯЕВО	7	133,33	26,92	1	0,00	12,50	7	250,00	36,84

СВЕДЕНИЯ О ПРИЧИНЕННОМ, ДОБРОВОЛЬНО ПОГАШЕННОМ МАТЕРИАЛЬНОМ УЩЕРБЕ, СТОИМОСТИ ИЗЪЯТОГО И АРЕСТОВАННОГО ИМУЩЕСТВА
(ПО ДАННЫМ ОТЧЕТА № 4-ЕГС)
ЗА 12 МЕС. 2019 ГОДА В СРАВНЕНИИ С 12 МЕС. 2018 ГОДА

		РАЗМЕР ПРИЧИНЕННОГО МАТЕРИАЛЬНОГО УЩЕРБА (ИЗ ЧИСЛА НАХОДИВШИХСЯ В ПРОИЗВОДСТВЕ) (В ТЫС. РУБ.)										ДОБРОВОЛЬНО ПОГАШЕНО И ИЗЪЯТО (В ТЫС. РУБ.)										СТОИМОСТЬ ИМУЩЕСТВА (В ТОМ ЧИСЛЕ СУММА ДЕНЕЖНЫХ СРЕДСТВ, НА КОТОРЫЕ НАЛОЖЕН АРЕСТ (В ТЫС.РУБ.)		ДИНА- МИКА +/-	УДЕЛЬНЫЙ ВЕС ДОБРОВОЛЬНО ПОГАШЕННОГО МАТЕРИАЛЬНОГО УЩЕРБА, ИЗЪЯТОГО ИМУЩЕСТВА И ПРИЧИНЕННОГО МАТЕРИАЛЬНОГО УЩЕРБА, %					УДЕЛЬНЫЙ ВЕС ДОБРОВОЛЬНО ПОГАШЕННОГО МАТЕРИАЛЬНОГО УЩЕРБА, ИЗЪЯТОГО ИМУЩЕСТВА, СТОИМОСТИ ИМУЩЕСТВА НА КОТОРЫЕ НАЛОЖЕН АРЕСТ И ПРИЧИНЕННОГО МАТЕРИАЛЬНОГО УЩЕРБА, %							
		ПО ОКОНЧЕННЫМ У/Д		ДИНА- МИКА +/-	ПО МАТЕРИАЛАМ ОБ ОТКАЗЕ В ВУД ПО НЕРА- ВИТИРУЮЩИМ ОСНОВАНИЯМ		ДИНА- МИКА +/-	ПО ПРИСТАНОВ- ЛЕННЫМ У/Д		ДИНА- МИКА +/-	ВСЕГО	ДИНА- МИКА +/-	ДОБРОВОЛЬНО ПОГАШЕН МАТЕРИАЛЬНЫЙ УЩЕРБ (В ТЫС.РУБ.)		ДИНАМИКА +/-	ИЗЪЯТО ИМУЩЕСТВА, ДЕНЕГ, ЦЕННОСТЕЙ НА СУММУ (В ТЫС.РУБ.)		ДИНА- МИКА +/-	ВСЕГО	ДИНАМИКА +/-	ПО ОКОНЧЕННЫМ ПРИСТАНОВЛЕННЫМ У/Д И МАТЕРИАЛАМ ОБ ОТКАЗЕ В ВУД ПО НЕРАВИТИРУЮЩИМ ОСНОВАНИЯМ				ДИНА- МИКА +/-	ОТ ПРИЧИНЕННОГО УЩЕРБА ПО ОКОНЧЕННЫМ У/Д И МАТЕРИАЛАМ ОБ ОТКАЗЕ В ВУД ПО НЕРАВИТИРУЮЩИМ ОСНОВАНИЯМ (ИЗ ОТЧЕТА 4-ЕГС)	ДИНА- МИКА +/-	ПО ОКОНЧЕННЫМ ПРИСТАНОВЛЕННЫМ У/Д И МАТЕРИАЛАМ ОБ ОТКАЗЕ В ВУД ПО НЕРАВИТИРУЮЩИМ ОСНОВАНИЯМ	ДИНА- МИКА +/-	ОТ ПРИЧИНЕННОГО УЩЕРБА ПО ОКОНЧЕННЫМ У/Д И МАТЕРИАЛАМ ОБ ОТКАЗЕ В ВУД ПО НЕРАВИТИРУЮЩИМ ОСНОВАНИЯМ (ИЗ ОТЧЕТА 4-ЕГС)	ДИНАМИКА +/-						
		У	П	У	П	У	П	У	П	У	П	У	П	У	П	У	П	У	П	У	П				У	П	У	П	У	П	У	П	У	П			
МУРМАНСК	1	187726	1366689	-86,26	20305	174	11569,54	424858	560635	-24,22	632889	1927498	-67,17	48503	183084	-73,51	122350	23229	426,71	170853	206313	-17,19	15067	416596	-96	27,00	10,70	152,34	82,13	15,09	444,27	29,38	32,32	-9,10	89,37	45,57	96,12
ОКТЯБРЬСКИЙ	2	139475	1278003	-89,09	44	0	0,00	168221	175751	-4,28	307740	1453754	-78,83	23628	160453	-85,27	89078	1875	4650,83	112706	162328	-30,57	1355	104685	-99	36,62	11,17	227,84	80,78	12,70	536,06	37,06	18,37	101,74	81,75	20,89	291,34
ЛЕНИНСКИЙ	3	9815	9579	2,46	20000	0	0,00	79583	102134	-22,08	109398	111713	-2,07	1412	3660	-61,42	19483	2874	577,91	20895	6534	219,79	896	24336	-96	19,10	5,85	226,50	70,08	68,21	2,74	19,92	27,63	-27,90	73,09	322,27	-77,32
ПЕРВОМАЙСКИЙ	4	38435	79107	-51,41	261	174	50,00	177054	282750	-37,38	215750	362031	-40,41	23463	18971	23,68	13789	18479	-25,38	37252	37450	-0,53	12816	287575	-96	17,27	10,34	67,02	96,27	47,24	103,79	23,21	89,78	-74,15	129,39	409,97	-68,44
КОЛЬСКИЙ	5	64287	338811	-81,03	19836	1000	1883,60	83284	2156316	-96,14	167407	2496127	-93,29	76201	218081	-65,06	31709	2396	1223,41	107910	220477	-51,06	118	119809	-100	64,46	8,83	630,01	128,28	64,88	97,72	64,53	13,63	373,44	128,42	100,14	28,24
МОНЧЕГОРСКИЙ	6	37746	3610	945,60	0	0	0,00	33963	437426	-92,24	71709	441036	-83,74	22072	1827	1108,10	755	813	-7,13	22827	2640	764,66	662	32	1969	31,83	0,60	5205,00	60,48	73,13	-17,30	32,76	0,61	5270,49	62,23	74,02	-15,93
г. АПАТИТЫ	7	13859	2583	436,55	0	0	0,00	29558	25618	15,38	43417	28201	53,96	11438	672	1602,08	421	417	0,96	11859	1089	988,98	1953	3114	-37	27,31	3,86	607,51	85,57	42,16	102,96	31,81	14,90	113,49	99,66	162,72	-38,75
г. КИРОВСК	8	7430	2793	166,02	0	0	0,00	33203	48107	-30,98	40633	50900	-20,17	5808	1561	272,07	120	764	-84,29	5928	2325	154,97	22613	988	2189	14,59	4,57	219,26	79,78	83,24	-4,16	70,24	6,51	978,96	384,13	118,62	223,83
ПОЛЯРНЫЕ ЗОРИ	9	888	1009	-11,99	20	4	400,00	5418	3301	64,13	6326	4314	46,64	469	362	29,56	130	190	-31,58	599	552	8,51	14	231	-94	9,47	12,80	-26,02	65,97	54,49	21,07	9,69	18,15	-46,61	67,51	77,30	-12,66
КОВДОРСКИЙ	10	4960	3486	42,28	0	0	0,00	3528	81692	-95,68	8488	85178	-90,03	330	2437	-86,46	2031	311	553,05	2361	2748	-14,08	1500	0	0	27,82	3,23	761,30	47,60	78,83	-39,62	45,49	3,23	1308,36	77,84	78,83	-1,26
ОЛЕНЕГОРСКИЙ	11	1464	1451	0,90	0	0	0,00	7741	53678	-85,58	9205	55129	-83,30	631	402	56,97	263	260	1,15	894	662	35,05	165	0	0	9,71	1,20	709,17	61,07	45,62	33,87	11,50	1,20	858,33	72,34	45,62	58,57
ЛОВОЗЕРСКИЙ	12	1883	10060	-81,28	0	0	0,00	32547	22131	47,07	34430	32191	6,96	372	50	644,00	58	87	-33,33	430	137	213,87	686	1386	-51	1,25	0,43	190,70	22,84	1,36	1579,41	3,24	4,73	-31,50	59,27	15,14	291,48
КАНДАЛАКША	13	11606	9863	17,67	0	0	0,00	33018	35586	-7,22	44624	45449	-1,82	8149	6682	21,95	421	1780	-76,35	8570	8462	1,28	2743	11340	-76	19,20	18,62	3,11	73,84	85,80	-13,94	25,35	43,57	-41,82	97,48	200,77	-51,45
ТЕРСКИЙ	14	491	773	-36,48	0	6	-100,00	2006	732	174,04	2497	1511	65,25	249	365	-31,78	819	143	472,73	1068	508	110,24	0	0	0	42,77	33,62	27,22	217,52	65,21	233,57	42,77	33,62	27,22	217,52	65,21	233,57
ПЕЧЕНГСКИЙ	15	3219	2013	59,91	24	13	84,62	15335	10894	40,77	18578	12920	43,79	668	590	13,22	5147	573	798,25	5815	1163	400,00	0	0	0	31,30	9,00	247,78	179,31	57,40	212,39	31,30	9,00	247,78	179,31	57,40	212,39
г. СЕВЕРОМОРСК	16	10488	10009	4,79	0	248	-100,00	14453	18366	-21,31	24941	28623	-12,86	2070	9372	-77,91	646	566	14,13	2716	9938	-72,67	7398	432	1613	10,89	34,72	-68,63	25,90	96,89	-73,27	40,55	36,23	11,92	96,43	101,10	-4,62
г. ОСТРОВНОЙ	17	31	1402	-97,79	0	0	0,00	57	15	280,00	88	1417	-93,79	11	45	-75,56	10	9	11,11	21	54	-61,11	0	80	-100	23,86	3,81	526,25	67,74	3,85	1659,48	23,86	9,46	152,22	67,74	9,56	608,58
АЛЕКСАНДРОВСК	18	55620	63030	-11,76	0	126	-100,00	10946	11790	-7,16	66566	74946	-11,18	15994	1300	1130,31	286	350	-18,29	16280	1650	886,67	15182	14416	5	24,46	2,20	1011,82	29,27	2,61	1021,46	47,26	21,44	120,43	56,57	25,44	122,37
ЗАОЗЕРСК	19	503	627	-19,78	14	0	0,00	1221	239	410,88	1738	866	100,69	221	148	49,32	201	353	-43,06	422	501	-15,77	330	0	0	24,28	57,85	-58,03	81,62	79,90	2,15	43,27	57,85	-25,20	145,45	79,90	82,04
ВИДРЕВО	20	45	41	9,76	0	0	0,00	5551	408	1260,54	5596	449	1146,33	40	36	11,11	0	20	-100,00	40	56	-28,57	0	0	0	0,71	12,47	-94,31	88,89	136,59	-34,92	0,71	12,47	-94,31	88,89	136,59	-34,92
ВСЕГО	21	402247	1818249	-77,88	40199	1571	2458,82	736687	3466935	-78,75	1179133	5286755	-77,70	193227	427012	-54,75	165367	32261	412,59	358594	459273	-21,92	68431	568425	-88	30,41	8,69	249,94	81,05	25,24	221,12	36,22	19,44	86,32	96,51	56,47	70,90

**СВЕДЕНИЯ О ЗАРЕГИСТРИРОВАННЫХ ПРЕСТУПЛЕНИЯХ
ЗА 12 МЕС. 2019 ГОДА В СРАВНЕНИИ С 12 МЕС. 2018 ГОДА**

Мурманская область			КОЛИЧЕСТВО ПРЕСТУПЛЕНИЙ, ЗАРЕГИСТРИРОВАННЫХ В ОТЧЕТНОМ ПЕРИОДЕ		ДИНАМИКА +/-	РАСКРЫВАЕМОСТЬ, %		ДИНАМИКА +/-
			ТГ	ПГ		ТГ	ПГ	
ВСЕГО			12117	12085	0,26	54,50	53,27	1,23
В Т О М Ч И С Л Е	ОСОБО ТЯЖКИХ		612	748	-18,18	45,47	27,36	18,11
	ТЯЖКИХ		2098	1650	27,15	40,57	49,77	-9,20
	ЭКОНОМИЧЕСКОЙ НАПРАВЛЕННОСТИ		394	463	-14,90	67,56	58,97	8,59
	КОРРУПЦИОННОЙ НАПРАВЛЕННОСТИ		74	112	-33,93	96,15	94,78	1,37
	СОВЕРШЕННЫХ В СФЕРЕ ЖХХ		11	15	-26,67	91,67	80,00	11,67
	СВЯЗАННЫХ С ОБОРОНО-ПРОМЫШЛЕННЫМ КОМПЛЕКСОМ		10	7	42,86	70,00	100,00	-30,00
	СВЯЗАННЫХ С НЕЗАКОННЫМ ОБОРОТОМ	НАРКОТИЧЕСКИХ СРЕДСТВ, ПСИХОТРОПНЫХ И СИЛЬНОДЕЙСТВУЮЩИХ ВЕЩЕСТВ	1438	1302	10,45	37,47	42,05	-4,58
		ОРУЖИЯ	170	191	-10,99	68,48	57,30	11,18
	С ИСПОЛЬЗОВАНИЕМ ОРУЖИЯ		18	19	-5,26	76,47	69,23	7,24
	В Т.Ч.	ОГНЕСТРЕЛЬНОГО	7	11	-36,36	50,00	61,11	-11,11
	УБИЙСТВО И ПОКУШЕНИЕ НА УБИЙСТВО СТ.СТ. 30, 105,106,107 УК РФ		35	33	6,06	96,77	94,44	2,33
	УМЫШЛЕННОЕ ПРИЧИНЕНИЕ ТЯЖКОГО ВРЕДА ЗДОРОВЬЮ СТ.111 УК РФ		148	149	-0,67	100,00	95,49	4,51
	ИЗ НИХ	ПОВЛЕКШЕЕ ПО НЕОСТОРОЖНОСТИ СМЕРТЬ ПОТЕРПЕВШЕГО Ч.4 СТ.111 УК РФ	27	22	22,73	100,00	90,91	9,09
	УМЫШЛЕННОЕ ПРИЧИНЕНИЕ СРЕДНЕЙ ТЯЖЕСТИ ВРЕДА ЗДОРОВЬЮ, СТ.112 УК РФ		216	203	6,40	62,27	60,53	1,74
	УМЫШЛЕННОЕ ПРИЧИНЕНИЕ ЛЕГКОГО ВРЕДА ЗДОРОВЬЮ, СТ.115 УК РФ		321	336	-4,46	80,33	73,79	6,54
	ПОБОИ, СТ.116 УК РФ		53	62	-14,52	38,30	33,80	4,50
	УГРОЗА УБИЙСТВОМ, СТ.119 УК РФ		228	274	-16,79	97,81	87,95	9,86
	ИЗНАСИЛОВАНИЕ И ПОКУШЕНИЕ НА ИЗНАСИЛОВАНИЕ СТ.30, 131 УК РФ		3	3	0,00	100,00	100,00	0,00
	ПОЛОВОЕ СНОШЕНИЕ И ИНЫЕ ДЕЙСТВИЯ СЕКСУАЛЬНОГО ХАРАКТЕРА С ЛИЦОМ, НЕ ДОСТИГШИМ 16-ТИ ЛЕТ, СТ.134 УК РФ		9	17	-47,06	100,00	93,33	6,67
	НАРУШЕНИЕ АВТОРСКИХ И СМЕЖНЫХ ПРАВ, ИЗОБРЕТАТЕЛЬСКИХ И ПАТЕНТНЫХ ПРАВ, СТ.146,147 УК РФ		12	12	0,00	16,67	33,33	-16,66
	ВОВЛЕЧЕНИЕ НЕСОВЕРШЕННОЛЕТНЕГО В СОВЕРШЕНИЕ ПРЕСТУПЛЕНИЯ ИЛИ АНТИОБЩЕСТВЕННЫХ ДЕЙСТВИЙ СТ.150, 151 УК		3	7	-57,14	100,00	100,00	0,00
	ИЗ НИХ	Ч.4 СТ.150 УК РФ	0	0	0,00	0,00	0,00	0,00
	НЕИСПОЛНЕНИЕ ОБЯЗАННОСТЕЙ ПО ВОСПИТАНИЮ НЕСОВЕРШЕННОЛЕТНЕГО, СТ.156 УК РФ		3	0	0,00	100,00	0,00	100,00
	ЗЛОСТНОЕ УКЛОНЕНИЕ ОТ УПЛАТЫ СРЕДСТВ НА СОДЕРЖАНИЕ ДЕТЕЙ ИЛИ НЕТРУДОСПОСОБНЫХ РОДИТЕЛЕЙ, СТ.157 УК РФ		619	654	-5,35	99,03	98,39	0,64
ХИЩЕНИЕ ЧУЖДОГО ИМУЩЕСТВА СОВЕР- ШЕННОЕ ПУТЕМ:	КРАЖИ СТ.158 УК	3547	3740	-5,16	46,41	45,41	1,00	
	МОШЕННИЧЕСТВА СТ. СТ.159 - 159.6 УК		1993	1464	36,13	17,83	18,22	-0,39
	ИЗ НИХ	МОШЕННИЧЕСТВА СТ. 159 УК	1056	1041	1,44	13,43	13,65	-0,22
	ПРИСВОЕНИЕ ИЛИ РАСТРАТЫ,СТ.160 УК		117	98	19,39	94,44	87,10	7,34
	ГРАБЕЖА,СТ.161 УК		270	302	-10,60	96,02	86,38	9,64
	РАЗБОЯ СТ.162 УК	26	16	62,50	96,00	100,00	-4,00	
ВЫМОГАТЕЛЬСТВО СТ.163 УК		34	32	6,25	48,57	39,47	9,10	
УМЫШЛЕННОЕ УНИЧТОЖЕНИЕ ИЛИ ПОВРЕЖДЕНИЕ ИМУЩЕСТВА, СОВЕРШЕННЫЕ ИЗ ХУЛИГАНСКИХ ПОБУЖДЕНИЙ, ПУТЕМ ПОДЖОГА, ВЗРЫВА ИЛИ ИНЫМ ОБЩЕОПАСНЫМ СПОСОБОМ ЛИБО ПОВЛЕКШИЕ ПО НЕОСТОРОЖНОСТИ СМЕРТЬ ЧЕЛОВЕКА ИЛИ ИНЫЕ ТЯЖКИЕ ПОСЛЕДСТВИЯ, Ч.2 СТ.167 УК		50	69	-27,54	30,00	19,64	10,36	
ИЗГОТОВЛЕНИЕ ИЛИ СБЫТ ПОДДЕЛЬНЫХ ДЕНЕГ ИЛИ ЦЕННЫХ БУМАГ СТ. 186 УК РФ		56	74	-24,32	1,67	0,00	1,67	
БАНДИТИЗМ, СТ.209 УК		0	0	0,00	0,00	0,00	0,00	
ОРГАНИЗАЦИЯ ПРЕСТУПНОГО СООБЩЕСТВА (ПРЕСТУПНОЙ ОРГАНИЗАЦИИ) ИЛИ УЧАСТИЕ ВНЕМ (НЕЙ) СТ.210 УК		4	0	0,00	0,00	0,00	0,00	
ХУЛИГАНСТВО, СТ.213 УК		5	15	-66,67	71,43	42,86	28,57	
НЕЗАКОННОЕ ПРИОБРЕТЕНИЕ, ПЕРЕДАЧА, СБЫТ, ХРАНЕНИЕ, ПЕРЕВОЗКА ИЛИ НОШЕНИЕ ОРУЖИЯ, ЕГО ОСНОВНЫХ ЧАСТЕЙ, БОЕПРИПАСОВ, ВЗРЫВАЧАТЫХ ВЕЩЕСТВ И ВЗРЫВНЫХ УСТРОЙСТВ СТ.222 УК		92	118	-22,03	70,33	58,65	11,68	
НЕЗАКОННОЕ ПРИОБРЕТЕНИЕ, ПЕРЕДАЧА, СБЫТ, ХРАНЕНИЕ, ПЕРЕВОЗКА ИЛИ НОШЕНИЕ ВВ И ВУ, СТ.222.1 УК РФ		39	40	-2,50	80,00	71,05	8,95	
НЕЗАКОННОЕ ИЗГОТОВЛЕНИЕ ОРУЖИЯ, СТ.223 УК РФ		36	29	24,14	55,56	39,29	16,27	
СТ. 228 УК РФ		192	340	-43,53	96,92	95,76	1,16	
СТ. 228.1 УК РФ		1226	939	30,56	25,83	19,71	6,12	
НАРУШЕНИЕ ПРАВИЛ ДОРОЖНОГО ДВИЖЕНИЯ И ЭКСПЛУАТАЦИИ ТРАНСПОРТНЫХ СРЕДСТВ СТ. 264 УК		95	82	15,85	81,01	70,79	10,22	
ИЗ НИХ	ПОВЛЕКШЕЕ ПО НЕОСТОРОЖНОСТИ СМЕРТЬ ЧЕЛОВЕКА ИЛИ СМЕРТЬ ДВУХ И БОЛЕЕ ЛИЦ Ч.4.3-6 СТ. 264 УК	22	24	-8,33	82,35	70,83	11,52	
НАРУШЕНИЕ ПДД ЛИЦОМ, ПОДВЕРГНУТЫМ АДМИНИСТРАТИВНОМУ НАКАЗАНИЮ, СТ.264.1 УК РФ		328	351	-6,55	98,34	98,26	0,08	
ПРОТИВ ГОСУДАРСТВЕННОЙ ВЛАСТИ, ИНТЕРЕСОВ ГОСУДАРСТВЕННОЙ СЛУЖБЫ И СЛУЖБЫ В ОРГАНАХ МЕСТНОГО САМОУПРАВЛЕНИЯ (ГЛАВА 30 УК РФ)		40	78	-48,72	92,11	98,51	-6,40	
В ТОМ ЧИСЛЕ	ЗЛОУПОТРЕБЛЕНИЕ ДОЛЖНОСТНЫМИ ПОЛНОМОЧИЯМИ СТ. 285 УК РФ		1	12	-91,67	100,00	93,75	6,25
	НЕЦЕЛЕВОЕ РАСХОДОВАНИЕ БЮДЖЕТНЫХ СРЕДСТВ, СРЕДСТВ ГОСУДАРСТВЕННЫХ ВНЕБЮДЖЕТНЫХ ФОНДОВ СТ.СТ. 285.1, 285.2 УК РФ		0	0	0,00	0,00	0,00	0,00
	ПРЕВЫШЕНИЕ ДОЛЖНОСТНЫХ ПОЛНОМОЧИЙ СТ. 286 УК РФ		6	1	500,00	0,00	100,00	-100,00
	ПОЛУЧЕНИЕ ВЗЯТКИ СТ. 290 УК РФ		8	14	-42,86	100,00	100,00	0,00
	ДАЧА ВЗЯТКИ СТ. 291 УК РФ		8	6	33,33	75,00	100,00	-25,00
	ПОСРЕДНИЧЕСТВО ВО ВЗЯТОЧНИЧЕСТВЕ СТ. 291.1 УК РФ		0	1	-100,00	0,00	0,00	0,00
	МЕЛКОЕ ВЗЯТОЧНИЧЕСТВО, СТ.291.2 УК РФ		8	11	-27,27	100,00	100,00	0,00
	СЛУЖЕБНЫЙ ПОДЛОГ СТ. 292 УК РФ		4	30	-86,67	100,00	100,00	0,00
ПОДДЕЛКА, ИЗГОТОВЛЕНИЕ ИЛИ СБЫТ ПОДДЕЛЬНЫХ ДОКУМЕНТОВ, ГОСУДАРСТВЕННЫХ НАГРАД, ШТАМПОВ, ПЕЧАТЕЙ, БЛАНКОВ СТ.327 УК		405	503	-19,48	46,56	51,60	-5,04	
ПРЕСТУПЛЕНИЯ СОВЕРШЕНЫ:			0		УД.ВЕС			
НЕСОВЕРШЕННОЛЕТНИМИ ИЛИ ПРИ ИХ СОУЧАСТИИ			346	283	22,26	5,49	4,63	0,86
РАНЕЕ СОВЕРШАВШИМИ ПРЕСТУПЛЕНИЯ			3989	3887	2,62	63,3	63,59	-0,29
В ГРУППЕ (ВСЕГО)			356	357	-0,28	5,65	5,84	-0,19
В Т.Ч.	В СОСТАВЕ ОГ И ПС		9	33	-72,73	-	-	-
В СОСТОЯНИИ АЛКОГОЛЬНОГО ОПЬЯНЕНИЯ			1768	1853	-4,59	28,05	30,31	-2,26
В ОБЩЕСТВЕННЫХ МЕСТАХ			3707	4044	-8,33	30,59	33,46	-2,87
В Т.Ч.	НА УЛИЦАХ		1823	2164	-15,76	15,04	17,91	-2,87

СВЕДЕНИЯ О СОСТОЯНИИ ПРЕСТУПНОСТИ

в целом по Российской Федерации и Северо-Западному федеральному округу

	ВСЕГО ПО РОССИИ	СЕВЕРО-ЗАПАДНЫЙ ФЕД. ОКР.	МУРМАНСКАЯ ОБЛАСТЬ	АРХАНГЕЛЬСКАЯ ОБЛ. (с НЕНЕЦКИМ А.О):	РЕСПУБЛИКА КАРЕЛИЯ	ВОЛОГОДСКАЯ ОБЛАСТЬ	РЕСПУБЛИКА КОМИ	НОВГОРОДСКАЯ ОБЛАСТЬ	ПСКОВСКАЯ ОБЛАСТЬ	КАЛИНИНГРАДСКАЯ ОБЛ.	Г. САНКТ-ПЕТЕРБУРГ	ЛЕНИНГРАДСКАЯ ОБЛАСТЬ
ВСЕГО ЗАРЕГ. ПРЕСТУПЛЕНИЙ	2024337	186032	12117	19904	12334	17726	16985	10909	8206	14911	48627	24313
Прирост +/- (%)	1,6	1,0	0,3	0,4	3,2	-0,8	1,5	0,2	3,1	8,6	-5,4	12,2
ВСЕГО РАССЛЕДОВАНО	1052441	95903	6302	11363	6091	10124	9686	5190	5193	7270	25332	9352
Прирост +/- (%)	-3,3	-2,6	3,1	-2,2	8,2	-6,8	0,8	-10,0	8,9	4,1	-4,9	-10,3
ВСЕГО ПРИОСТАНОВЛЕНО	915204	87124	5261	8238	5949	7282	6958	5360	2573	6870	24418	14215
Прирост +/- (%)	6,4	8,1	-1,9	19,4	4,6	8,9	5,9	23,5	-6,9	-0,4	-0,6	31,1
Раскрываемость (%)	53,5	52,4	54,5	58,0	50,6	58,2	58,2	49,2	66,9	51,4	50,9	39,7
В Т.Ч. ТЯЖКИЕ И ОСОБО ТЯЖ.	494092	51206	2710	4876	2426	3272	3922	2870	2570	3315	16750	8495
Прирост +/- (%)	10,2	5,7	13,0	28,2	22,0	9,7	12,1	16,0	26,4	23,6	-13,0	15,8
Доля от всех	24,4	27,5	22,4	24,5	19,7	18,5	23,1	26,3	31,3	22,2	34,4	34,9
РАССЛЕД. ТЯЖ. И ОС. ТЯЖ.	212259	20357	982	2133	1088	1748	1580	1258	1241	1378	6740	2209
Прирост +/- (%)	-0,8	0,5	5,0	-1,5	28,9	4,3	11,0	11,7	17,1	13,2	-9,1	-8,0
ПРИОСТАНОВ. ТЯЖ. И ОС. ТЯЖ.	246534	28958	1364	2319	1164	1439	2017	1500	836	1673	10764	5882
Прирост +/- (%)	24,2	15,4	8,4	93,1	51,0	29,5	15,3	86,3	27,4	36,3	-7,2	24,4
Раскрываемость (%)	46,3	41,3	41,9	47,9	48,3	54,8	43,9	45,6	59,7	45,2	38,5	27,3
УБИЙСТВА С ПОКУШЕНИЯМИ	7948	737	35	130	44	63	66	40	32	46	139	142
Прирост +/- (%)	-7,3	-12,3	6,1	6,6	-6,4	-24,1	-22,4	-13,0	-27,3	21,1	-26,8	-6,6
Раскрываемость (%)	91,9	91,5	96,8	94,4	93,3	94,4	94,1	97,0	92,9	97,1	93,9	77,5
УПТВЗ	21465	1926	148	211	113	239	247	95	103	129	388	253
Прирост +/- (%)	-7,6	-2,7	-0,7	-9,1	-23,1	0,8	8,8	-7,8	-1,9	15,2	-7,0	1,2
Раскрываемость (%)	96,5	97,7	100,0	96,0	100,0	100,0	97,0	100,0	95,0	100,0	98,6	92,1
ИЗНАСИЛОВАНИЯ С ПОКУШЕН.	3177	231	3	26	11	15	24	10	12	8	60	62
Прирост +/- (%)	-5,8	15,5	0,0	23,8	10,0	66,7	4,3	-28,6	200,0	-38,5	-11,8	77,1
Раскрываемость (%)	98,4	96,8	100,0	100,0	100,0	100,0	95,8	77,8	100,0	100,0	96,2	97,3
РАЗБОИ	6739	749	26	86	39	40	39	19	31	45	309	115
Прирост +/- (%)	-9,8	-14,6	62,5	-14,9	21,9	-31,0	30,0	-20,8	-11,4	0,0	-22,6	-16,1
Раскрываемость (%)	84,7	84,2	96,0	89,8	89,5	90,7	92,1	66,7	91,2	87,0	84,9	68,9
ГРАБЕЖИ	45815	5068	270	709	377	404	411	376	124	348	1543	506
Прирост +/- (%)	-8,6	-4,4	-10,6	10,1	-1,6	1,5	9,0	7,7	-8,1	-21,1	-11,7	-3,4
Раскрываемость (%)	69,9	72,9	96,0	76,8	78,5	85,3	93,2	76,3	88,9	73,8	58,1	65,4
КРАЖИ	774159	71847	3547	7251	5219	6175	4821	4466	2776	6675	19227	11690
Прирост +/- (%)	2,3	4,3	-5,2	4,2	6,1	-10,6	8,8	-1,0	-6,9	8,6	0,3	28,4
Доля от всех	38,2	38,6	29,3	36,4	42,3	34,8	28,4	40,9	33,8	44,8	39,5	48,1
Раскрываемость (%)	35,6	35,9	46,4	39,7	39,2	49,3	48,6	35,5	54,2	37,5	29,7	21,5
в т.ч. КВАРТИРНЫЕ КРАЖИ	45325	4462	63	439	157	343	214	483	285	474	968	1036
Динамика	-13,0	-10,3	-32,3	-8,9	3,3	-22,7	-18,9	-4,5	-23,4	-10,1	-11,9	0,1
% раскрытых	49,8	44,1	84,6	63,6	56,2	72,0	59,6	53,4	71,8	49,7	29,1	19,0
МОШЕННИЧЕСТВА	257187	21670	1993	2649	1699	3170	2720	1237	721	1818	3862	1801
Динамика	19,6	13,4	36,1	1,8	6,3	37,5	19,8	8,7	-5,5	9,2	0,8	22,7
% раскрытых	26,9	23,1	17,8	28,8	17,5	19,0	21,0	23,6	30,2	29,8	27,9	14,7
ХУЛИГАНСТВА	2005	267	5	50	15	14	13	7	5	11	105	42
Прирост +/- (%)	-4,1	3,1	-66,7	66,7	-21,1	0,0	-35,0	-53,3	-28,6	-8,3	12,9	23,5
Раскрываемость (%)	53,3	61,9	71,4	52,0	16,7	63,6	60,0	77,8	75,0	28,6	71,9	65,0
СВЯЗ.С НЕЗ.ОБ.НАРКОТИКОВ	190197	18490	1438	898	660	911	1393	906	1100	921	8240	2023
Прирост +/- (%)	-5,0	-13,9	10,4	-3,6	-9,8	10,6	-18,7	30,7	68,2	13,7	-28,3	-13,0
Доля от всех	9,4	9,9	11,9	4,5	5,4	5,1	8,2	8,3	13,4	6,2	16,9	8,3
В Т.Ч. СБЫТ	112651	13493	1225	640	539	542	1140	675	917	597	5631	1587
Прирост +/- (%)	-0,2	-4,8	30,5	36,2	-6,6	24,9	-25,0	29,1	89,1	42,5	-20,7	-6,7
Доля от прест.связ.с наркотиками	59,2	73,0	85,2	71,3	81,7	59,5	81,8	74,5	83,4	64,8	68,3	78,4
СВЯЗ.С НЕЗ.ОБ.ОРУЖИЯ	26557	1659	170	248	159	217	188	102	117	142	183	133
Прирост +/- (%)	-3,3	-11,1	-11,0	7,8	4,6	-4,4	-13,0	1,0	-0,8	-19,8	-21,8	-39,8
С ПРИМЕНЕНИЕМ ОРУЖИЯ	4014	318	7	46	25	51	41	15	26	19	54	34
Динамика	-4,5	-7,3	-36,4	-4,2	8,7	-22,7	28,1	-46,4	-27,8	-13,6	42,1	-12,8
Раскрываемость (%)	67,5	78,1	50,0	90,0	65,0	65,4	95,0	57,1	63,3	83,3	89,4	77,8
ВЫЯВЛ.ПРЕСТ.ЭКОНОМ.НАПР.	104927	8502	394	947	405	676	764	484	382	555	2692	1203
Прирост +/- (%)	-4,1	-13,1	-14,9	-19,9	-13,6	-12,8	-4,4	2,5	-35,3	-8,7	-15,8	-1,9
Доля от всех	5,2	4,6	3,3	4,8	3,3	3,8	4,5	4,4	4,7	3,7	5,5	4,9
ВЗЯТОЧНИЧЕСТВО	8459	577	16	66	54	7	83	31	18	64	177	61
Динамика	19,3	-13,6	-23,8	-59,3	12,5	-30,0	-1,2	29,2	5,9	30,6	-5,3	-7,6
СОВЕРШ.В ОБЩЕСТВ. МЕСТАХ	690013	62838	3707	5911	4844	5066	4374	3713	2627	4382	20942	7272
Прирост +/- (%)	-1,8	0,5	-8,3	-1,3	-0,2	-7,0	1,7	2,3	1,9	7,9	-2,9	20,1
Доля от всех зарегистрирован.	34,1	33,8	30,6	29,7	39,3	28,6	25,8	34,0	32,0	29,4	43,1	29,9
В Т.Ч. НА УЛИЦАХ	404625	36018	1823	3318	2598	2854	2445	2183	1701	2600	12101	4395
Прирост +/- (%)	-5,7	-3,9	-15,8	-5,0	-8,7	-9,8	-7,5	4,0	5,5	-4,3	-5,3	10,6
Доля от всех зарегистрирован.	20,0	19,4	15,0	16,7	21,1	16,1	14,4	20,0	20,7	17,4	24,9	18,1
НЕСОВЕРШЕННОЛЕТНИМИ	41548	4494	346	640	507	654	470	330	337	372	479	359
Прирост +/- (%)	-4,6	4,3	22,3	-0,3	23,1	14,7	27,4	-3,8	44,0	-12,5	-19,4	-18,0
Доля от расследованных	3,9	4,7	5,5	5,6	8,3	6,5	4,9	6,4	6,5	5,1	1,9	3,8
РАНЕЕ СОВЕРШАВШИМИ	617914	55710	3989	7286	4130	6818	6523	2946	3201	4319	11565	4933
Прирост +/- (%)	-2,5	0,3	2,6	6,7	12,1	-7,2	1,8	-13,8	12,0	7,8	-4,2	-2,1
Доля от расследованных	58,7	58,1	63,3	64,1	67,8	67,3	67,3	56,8	61,6	59,4	45,7	52,7
ГРУППОЙ ЛИЦ (ВСЕГО)	95480	8765	356	1138	607	1058	664	697	901	394	1987	963
Прирост +/- (%)	-3,4	3,8	-0,3	-7,9	15,4	-2,8	8,7	5,3	68,1	-17,4	1,9	-3,8
Доля от расследованных	9,1	9,1	5,6	10,0	10,0	10,5	6,9	13,4	17,4	5,4	7,8	10,3
В СОСТОЯНИИ АЛК.ОПЬЯНЕНИЯ	323528	28905	1768	4370	2294	4125	4298	1803	1831	2051	3592	2773
Прирост +/- (%)	-8,0	-5,7	-4,6	-7,7	3,8	-10,8	-4,0	-16,3	1,9	-4,2	-2,5	-7,3
Доля от расследованных	30,7	30,1	28,1	38,5	37,7	40,7	44,4	34,7	35,3	28,2	14,2	29,7
КОЭФФИЦИЕНТ ПРЕСТУПНОСТИ Кол-во преступлений на 1 тыс. чел.	13,8	13,3	16,2	18,1	20,0	15,2	20,5	18,2	13,0	14,9	9,0	13,2