

ПРОКУРАТУРА МУРМАНСКОЙ ОБЛАСТИ
ОТДЕЛ ПРАВОВОЙ СТАТИСТИКИ

СОСТОЯНИЕ
ПРЕСТУПНОСТИ
В МУРМАНСКОЙ ОБЛАСТИ

за январь-ноябрь 2019 года

Мурманск

СОДЕРЖАНИЕ

КРАТКАЯ ХАРАКТЕРИСТИКА ПРЕСТУПНОСТИ В МУРМАНСКОЙ ОБЛАСТИ.....	3
ГРАФИЧЕСКОЕ ПРЕДСТАВЛЕНИЕ ДАННЫХ О СОСТОЯНИИ ПРЕСТУПНОСТИ В МУРМАНСКОЙ ОБЛАСТИ.....	7
ОБЩИЕ СВЕДЕНИЯ О СОСТОЯНИИ ПРЕСТУПНОСТИ	15
СВЕДЕНИЯ О ПРЕСТУПЛЕНИЯХ, ПРЕДВАРИТЕЛЬНО РАССЛЕДОВАННЫХ СУБЪЕКТАМИ УЧЕТА	16
СВЕДЕНИЯ О ЗАРЕГИСТРИРОВАННЫХ ПРЕСТУПЛЕНИЯХ ПО ОТДЕЛЬНЫМ ВИДАМ	17
ХАРАКТЕРИСТИКА ЛИЦ, СОВЕРШИВШИХ ПРЕСТУПЛЕНИЯ	18
ПРЕСТУПЛЕНИЯ, СОВЕРШЕННЫЕ В ОБЩЕСТВЕННЫХ МЕСТАХ, НА ДОРОГАХ И ТРАССАХ ВНЕ НАСЕЛЕННЫХ ПУНКТОВ.....	19
СОЦИАЛЬНО-КРИМИНОЛОГИЧЕСКАЯ ХАРАКТЕРИСТИКА ПРЕСТУПНОСТИ.....	20
ПРЕСТУПЛЕНИЯ, СВЯЗАННЫЕ С ИНОСТРАННЫМИ ГРАЖДДАНАМИ И ЛИЦАМИ БЕЗ ГРАЖДАНСТВА.....	20
СОСТОЯНИЕ И ДИНАМИКА ПРЕСТУПНОСТИ В МУРМАНСКОЙ ОБЛАСТИ	21
СОСТОЯНИЕ И ДИНАМИКА ТЯЖКИХ И ОСОБО ТЯЖКИХ ПРЕСТУПЛЕНИЙ В МУРМАНСКОЙ ОБЛАСТИ	22
СВЕДЕНИЯ О ПРИЧИНЕННОМ, ДОБРОВОЛЬНО ПОГАШЕННОМ МАТЕРИАЛЬНОМ УЩЕРБЕ, СТОИМОСТИ ИЗЪЯТОГО И АРЕСТОВАННОГО ИМУЩЕСТВА	23
СВЕДЕНИЯ О ЗАРЕГИСТРИРОВАННЫХ ПРЕСТУПЛЕНИЯХ В МУРМАНСКОЙ ОБЛАСТИ	24
СВЕДЕНИЯ О СОСТОЯНИИ ПРЕСТУПНОСТИ В ЦЕЛОМ ПО РОССИЙСКОЙ ФЕДЕРАЦИИ И СЕВЕРО-ЗАПАДНОМУ ФЕДЕРАЛЬНОМУ ОКРУГУ	25

КРАТКАЯ ХАРАКТЕРИСТИКА ПРЕСТУПНОСТИ В МУРМАНСКОЙ ОБЛАСТИ

В Мурманской области зарегистрировано 11 409 преступлений, что на 189 или 1,6% меньше, чем в аналогичном периоде прошлого года.

Снижение регистрации преступлений наблюдается во всех административно-территориальных образованиях за исключением Ленинского административного округа г. Мурманска (+12,6%), г. Полярные Зори (+22%), Печенгского района (+2,5%), ЗАТО Александровск (+10,6%).

Коэффициент преступности (количество преступлений на 1 тыс. населения) в среднем по области составляет 15,3.

Среди административно-территориальных образований области коэффициент преступности выше среднеобластного уровня в Октябрьском (18,6), Ленинском (19,1) административных округах г. Мурманска, г. Мончегорске (17,3), Апатиты (16,5), Кировске (16,1), Оленегорске (15,6), Кольском (22,5), Терском (17,1) районах.

Количество тяжких и особо тяжких преступлений увеличилось на 8,1% (с 2 324 до 2 511), их удельный вес увеличился на 2% и составил 22%. Раскрываемость увеличилась на 0,6% и составила 44,4%.

В разрезе административно-территориальных образований области динамика зарегистрированных тяжких и особо тяжких преступлений разная, наблюдается как положительная, так и отрицательная динамика.

Например, в ЗАТО Видяево регистрация увеличилась на 300% (с 2 до 8).

Значительно ниже среднеобластного уровня раскрываемость таких преступлений в Ловозерском районе (32%), ЗАТО Видяево (12,5%).

Отмечается увеличение числа тяжких преступлений на 20,2% (с 1 614 до 1 940), которое, в основном, обусловлено динамикой зарегистрированных преступлений, предусмотренных:

ст. 158 УК РФ (+24,8%, с 572 до 714), из которых 575 или 80,5% квалифицированы по п. «г» ч. 3 ст. 158 УК РФ (п. «г» введен Федеральным законом от 23.04.2018 № 111-ФЗ);

ст. 159.3 УК РФ (+300%, с 7 до 28);

ст. 228.1 УК РФ (+99,6%, с 278 до 555);

ст. 242 УК РФ (+185,7%, с 7 до 20).

Количество погибших в результате преступных посягательств уменьшилось на 13,7% и составило 107 лиц, здоровью которых причинен тяжкий вред, наоборот, увеличилось на 4,6% и составило 228 лиц.

В общем массиве зарегистрированных преступлений преобладают кражи (29,6%), мошенничества (17,9%), преступления, связанные с незаконным оборотом наркотиков (10,6%).

Количество краж (ст. 158 УК РФ) уменьшилось на 3,7% и составило 3 381 преступление, при этом количество:

краж с банковского счета, а равно в отношении электронных денежных средств (при отсутствии состава ст. 159.3 УК РФ), предусмотренных п. «г» ч. 3 ст. 158 УК РФ, увеличилось на 50,1% и составило 575 преступлений;

мелких хищений, совершенных лицом, подвергнутым административному наказанию (ст. 158.1 УК РФ), увеличилось на 77,5% и составило 268 преступлений.

Количество мошенничеств (ст. 159 – 159.6 УК РФ) увеличилось на 28,9% и составило 2 045 преступлений.

Число преступлений в сфере незаконного оборота наркотических средств, психотропных и сильнодействующих веществ уменьшилось на 2% и составило 1 212. Удельный вес снизился на 0,1% и составил 10,6%.

Наибольший удельный вес таких преступлений отмечается в Ленинском административном округе г. Мурманска (14,9%), г. Полярные Зори (15,9%), Апатиты (12,1%), Мончегорске (15,6%), Оленегорске (12,9%), ЗАТО Заозерск (14,1%).

На 21,1% (с 19 до 23) увеличилось количество лиц, совершивших преступления в состоянии наркотического опьянения.

Количество зарегистрированных преступлений, связанных с незаконным оборотом оружия, уменьшилось на 5,8% и составило 164.

Число преступлений, совершенных с использованием оружия, боеприпасов, взрывчатых веществ, взрывных или имитирующих устройств, уменьшилось на 11,1% и составило 16.

На 24,1% снизилось количество выявленных преступлений экономической направленности (с 464 до 352). Их удельный вес в общем массиве зарегистрированных преступлений составил 3,1%.

Число зарегистрированных преступлений коррупционной направленности снизилось на 40,4% (со 104 до 62), их удельный вес в общем массиве зарегистрированных преступлений составил 0,5%.

Количество преступлений, предусмотренных ст. 290 УК РФ (получение взятки), уменьшилось на 46,2% (с 13 до 7).

Количество преступлений, предусмотренных ст. 291 УК РФ (дача взятки), уменьшилось на 50% (с 6 до 3).

Количество убийств (с покушениями) уменьшилось на 6,1% (с 33 до 31).

Число фактов умышленного причинения тяжкого вреда здоровью уменьшилось на 3,5% и составило 140 преступлений, средней тяжести вреда здоровью увеличилось на 1,6% и составило 193 преступления.

Количество преступлений террористического характера увеличилось на 150% и составило 10 преступлений.

Число преступлений экстремистской направленности уменьшилось на 54,6% и составило 5 преступлений.

Размер причиненного материального ущерба от преступлений составил 1 004 108 тыс. рублей (-54,2%).

Добровольно погашено и изъято имущества, денег, ценностей на сумму 347 966 тыс. рублей (+23,8%). Наложено арест на имущество на сумму 53 514 тыс. рублей (-85,9%).

Число экологических преступлений уменьшилось на 26,3% и составило 132.

Размер причиненного материального ущерба от экологических преступлений составил 98 649 тыс. рублей (-42,4%). Добровольно погашено и изъято имущества, денег, ценностей на сумму 46 976 тыс. рублей (+1 862,2%).

Арест на имущество не накладывался.

Сотрудниками органов внутренних дел предварительно расследовано 4 606 преступлений (+3,6%), следственных органов Следственного комитета Российской Федерации – 614 (+7,3%), службы судебных приставов – 552 (+1,3%), органов Федеральной службы безопасности – 51 (-32%), органов пожарного надзора МЧС России – 1 (АППГ – 0).

Правоохранительными органами раскрыто 5 828 преступлений из числа находившихся в производстве, что на 3,2% больше, чем за аналогичный период прошлого года (5 645).

Не раскрыто 4 508 преступлений (-5%). Число нераскрытых преступлений возросло в Ленинском административном округе г. Мурманска (+12,1%), г. Апатиты (+8,5%), Полярные Зори (+56,6%), Североморске (+8,8%), ЗАТО Александровск (+24%), ЗАТО Заозерск (+31,6%), ЗАТО Видяево (+120%).

Из общего количества нераскрытых преступлений на тяжкие преступления приходится 19% (в аналогичном периоде прошлого года – 13,7%), на особо тяжкие – 5,7% (9,1%).

Остались нераскрытыми 1 639 краж (-1,1%), 1 449 мошенничеств (+21,4%), 567 преступлений, связанные с незаконным оборотом наркотических средств или психотропных веществ (-11,5%), 45 преступлений, связанные с незаконным оборотом оружия (-40%).

В связи с неустановлением лица, подлежащего привлечению в качестве обвиняемого, не раскрыто 4 426 преступлений (-4,6%), что составляет 98,2% от общего числа нераскрытых преступлений.

Правоохранительными органами раскрыто 258 преступлений прошлых лет, что на 29,1% меньше аналогичного периода прошлого года (364).

Большую часть (38,8%) таких преступлений составляют кражи (100), 8,1% – мошенничества (21), 9,7% – преступления, связанные с незаконным оборотом наркотических средств, психотропных и сильнодействующих веществ (25).

Анализ социально-криминологической характеристики преступности свидетельствует, что более половины преступлений (3 717) совершены лицами, ранее совершавшими преступления. Их удельный вес увеличился и составил 63,8% (63,1%).

Общее число лиц, совершивших преступления, уменьшилось на 4,1% (с 5 265 до 5 048). Треть обвиняемых (30,5%) ранее судимы за совершение преступления, а 60,3% – не имеют постоянного источника дохода.

Практически каждое третье преступление (28,3%) совершено лицами в состоянии алкогольного опьянения (в аналогичном периоде прошлого года – 30,8%).

Организованными группами или преступными сообществами совершено 8 преступлений (в аналогичном периоде прошлого года – 33).

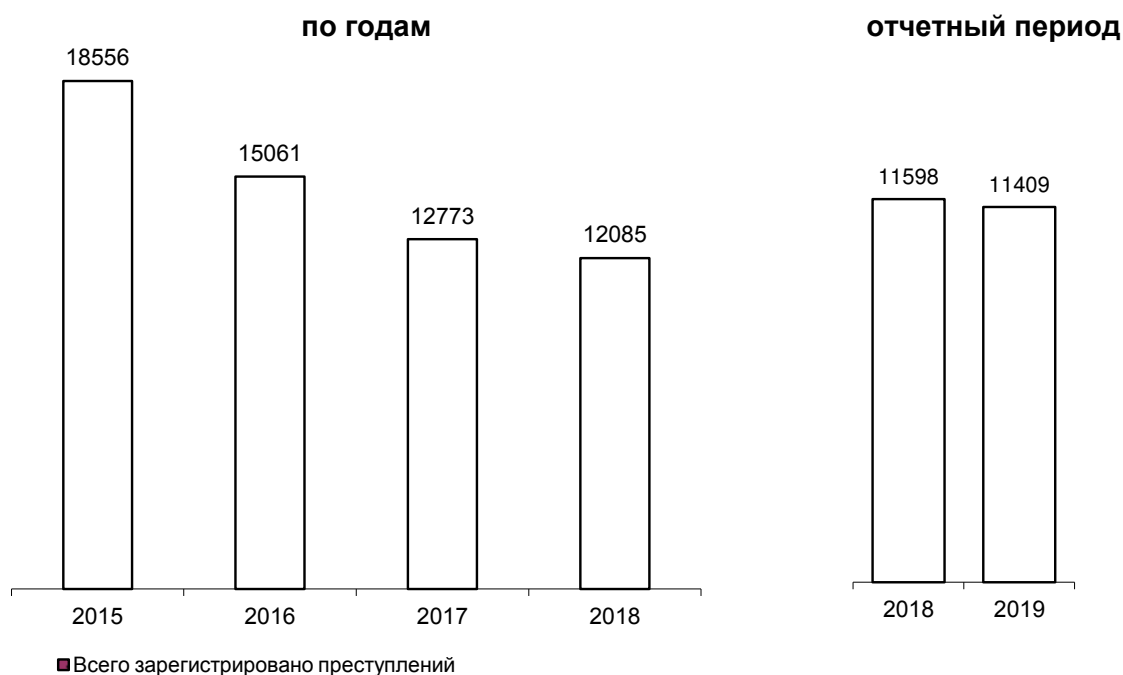
На 0,8% снизилась преступность среди несовершеннолетних (с 263 до 261). Удельный вес преступлений, совершенных несовершеннолетними или при их соучастии, уменьшился на 0,2% и составил 4,5%.

На 8,8% уменьшилось количество зарегистрированных преступлений, совершенных в общественных местах (с 3 780 до 3 447). Их удельный вес в общем числе зарегистрированных преступлений составил 30,2% (32,6%).

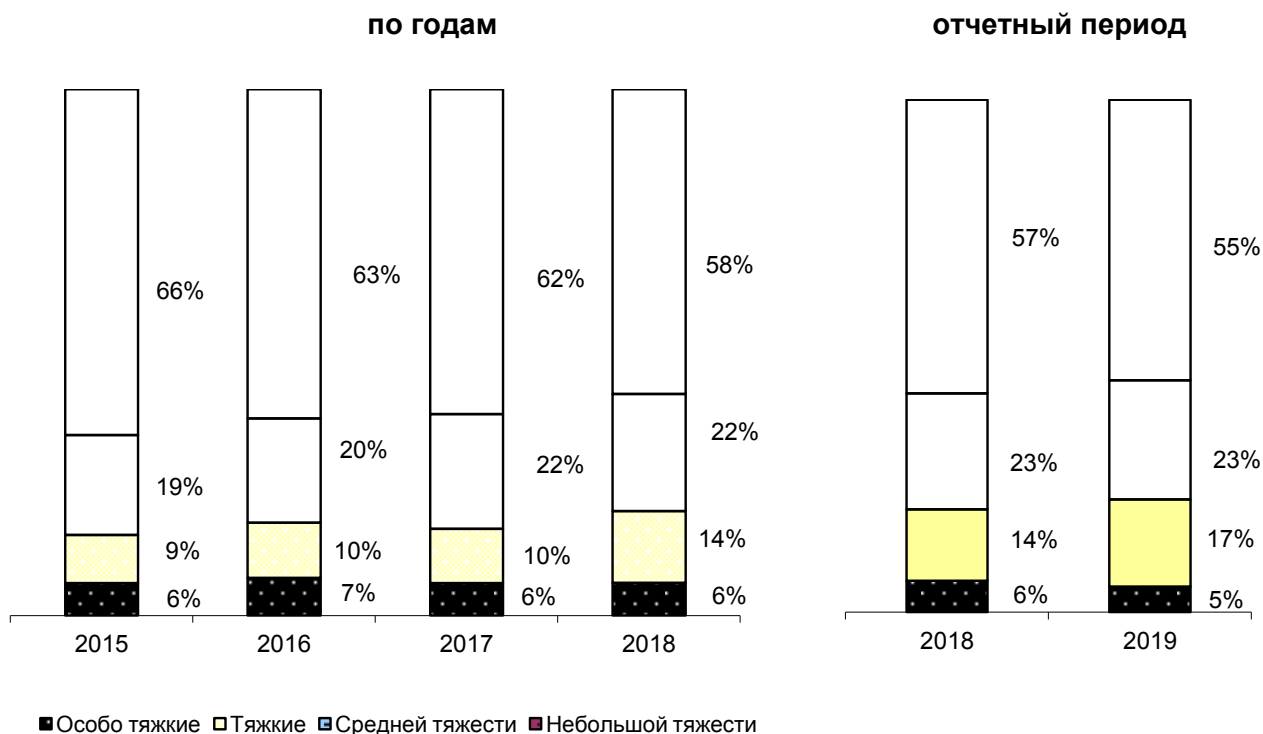
На 17,5% (с 2 052 до 1 694) снизилось число зарегистрированных преступлений, совершенных на улицах, площадях, в парках и скверах. Их удельный вес в общем массиве зарегистрированных преступлений составил 14,9% (17,7%).

Иностранцами гражданами и лицами без гражданства совершено 92 преступления (АППГ – 97). 82 преступления совершены гражданами государств-участников СНГ, что составляет 89,1% от всех преступлений, совершенных не гражданами России. Количество преступлений, совершенных в отношении иностранных граждан и лиц без гражданства, увеличилось на 21,4% и составило 68.


ГРАФИЧЕСКОЕ ПРЕДСТАВЛЕНИЕ ДАННЫХ О СОСТОЯНИИ ПРЕСТУПНОСТИ В МУРМАНСКОЙ ОБЛАСТИ ДИНАМИКА ПРЕСТУПНОСТИ



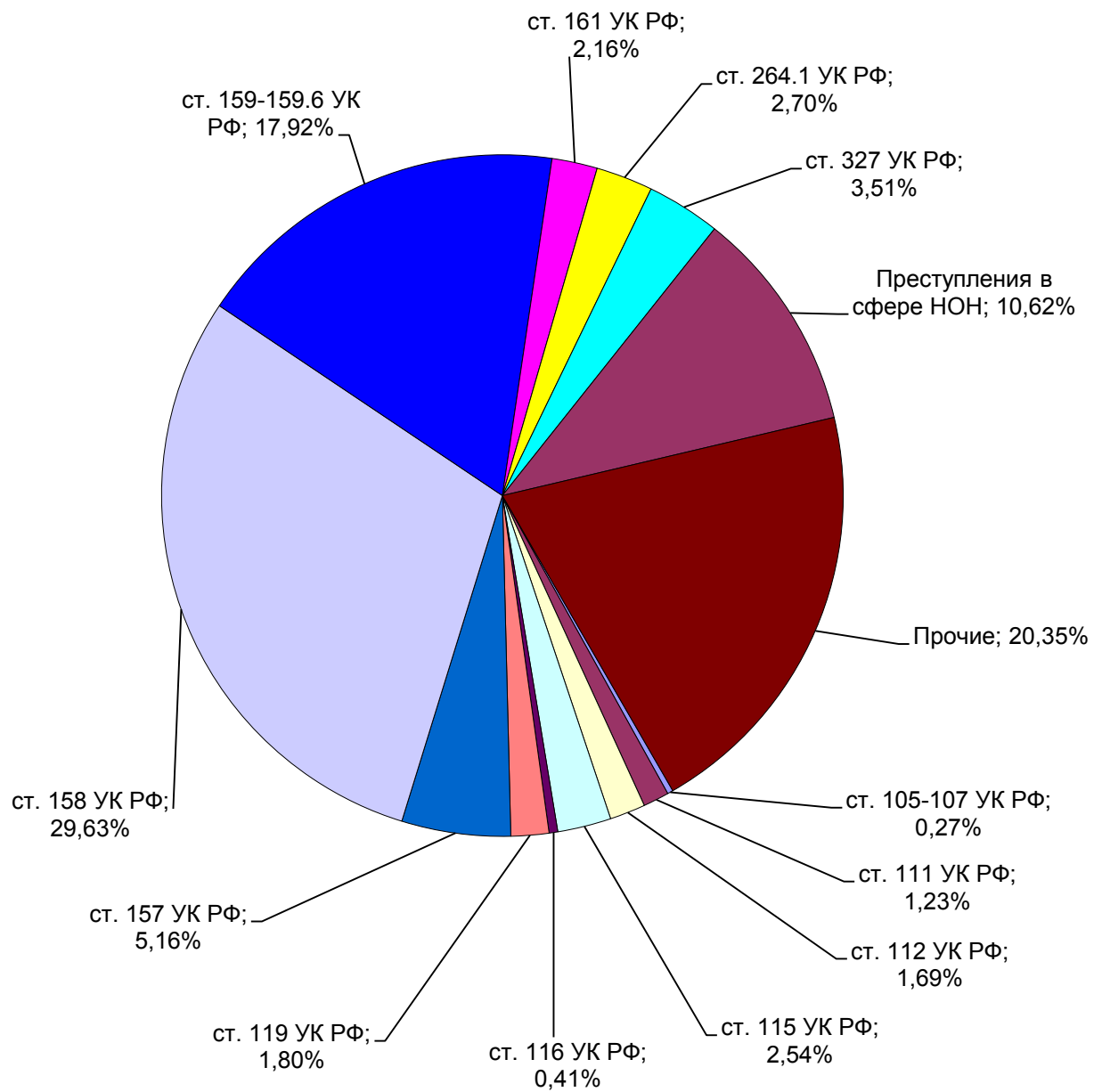
СТРУКТУРА ЗАРЕГИСТРИРОВАННЫХ ПРЕСТУПЛЕНИЙ ПО КАТЕГОРИЯМ



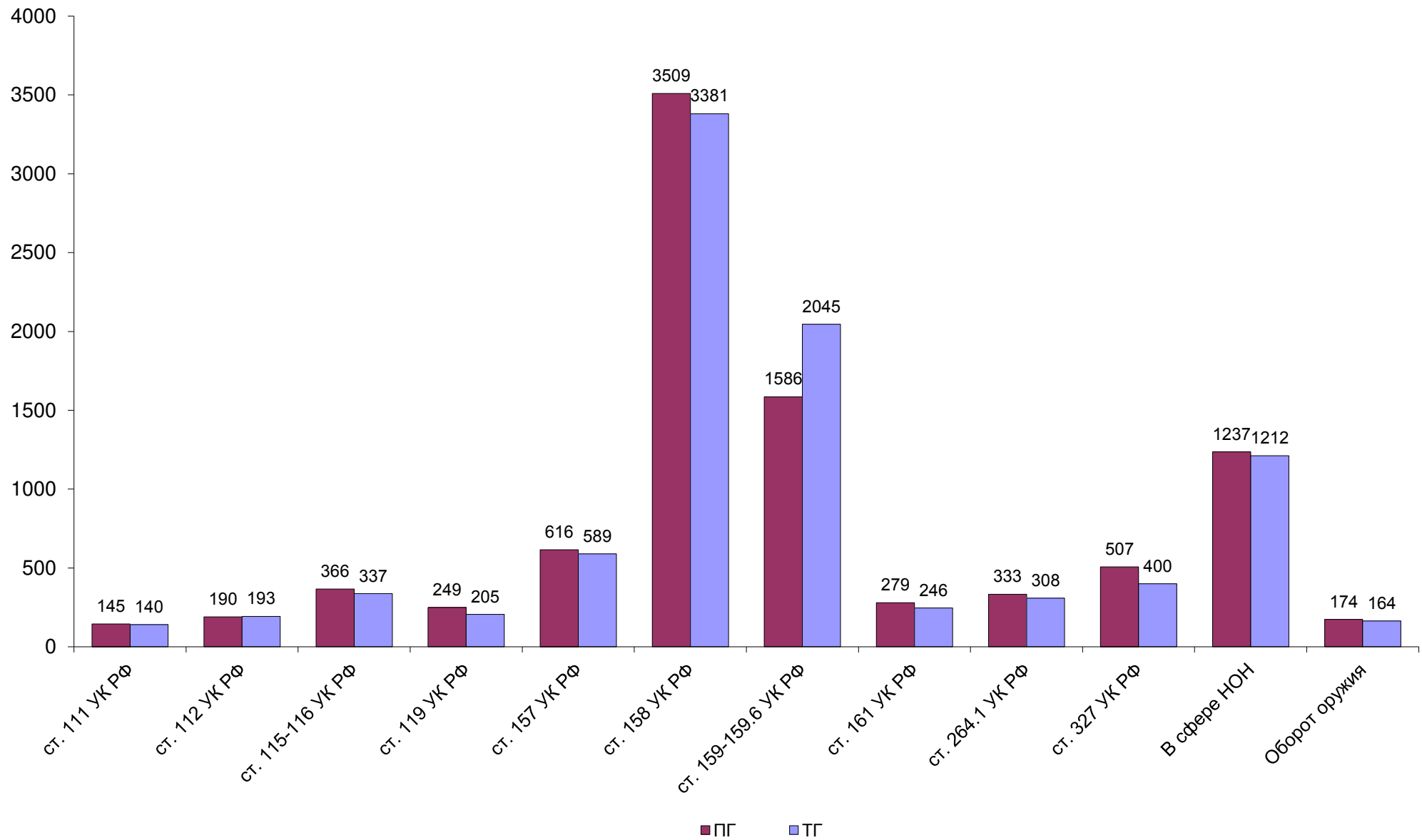
ДИНАМИКА ЗАРЕГИСТРИРОВАННЫХ ПРЕСТУПЛЕНИЙ



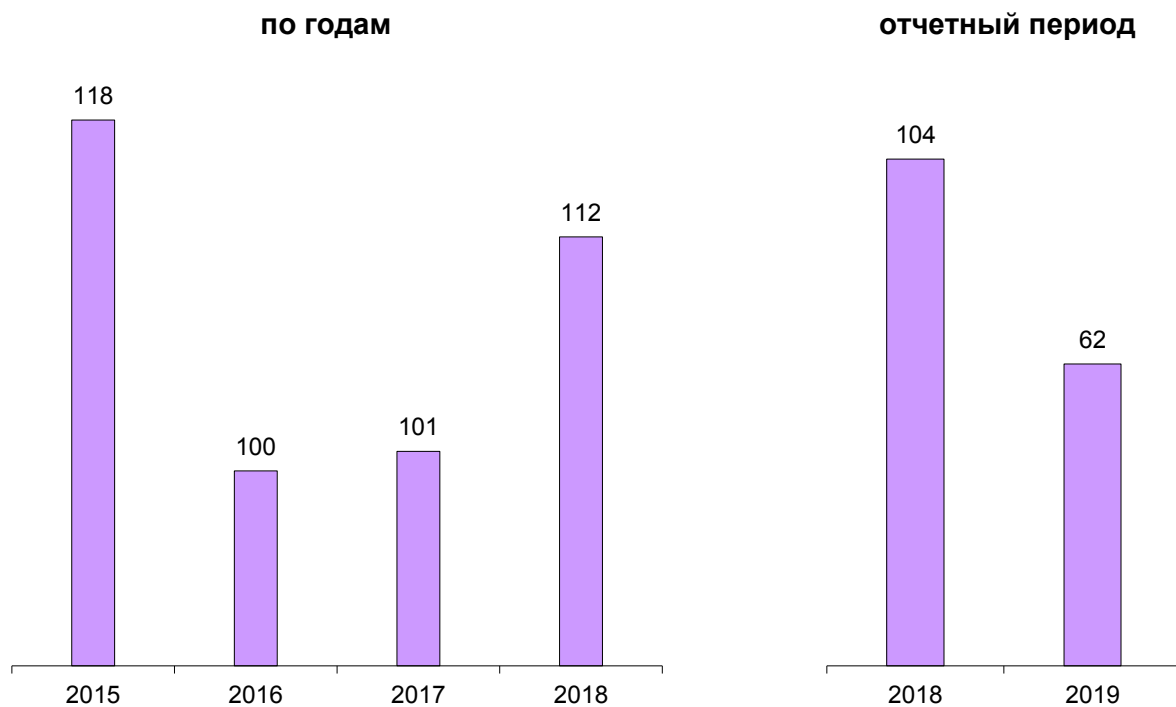
СТРУКТУРА ПРЕСТУПНОСТИ (в %)



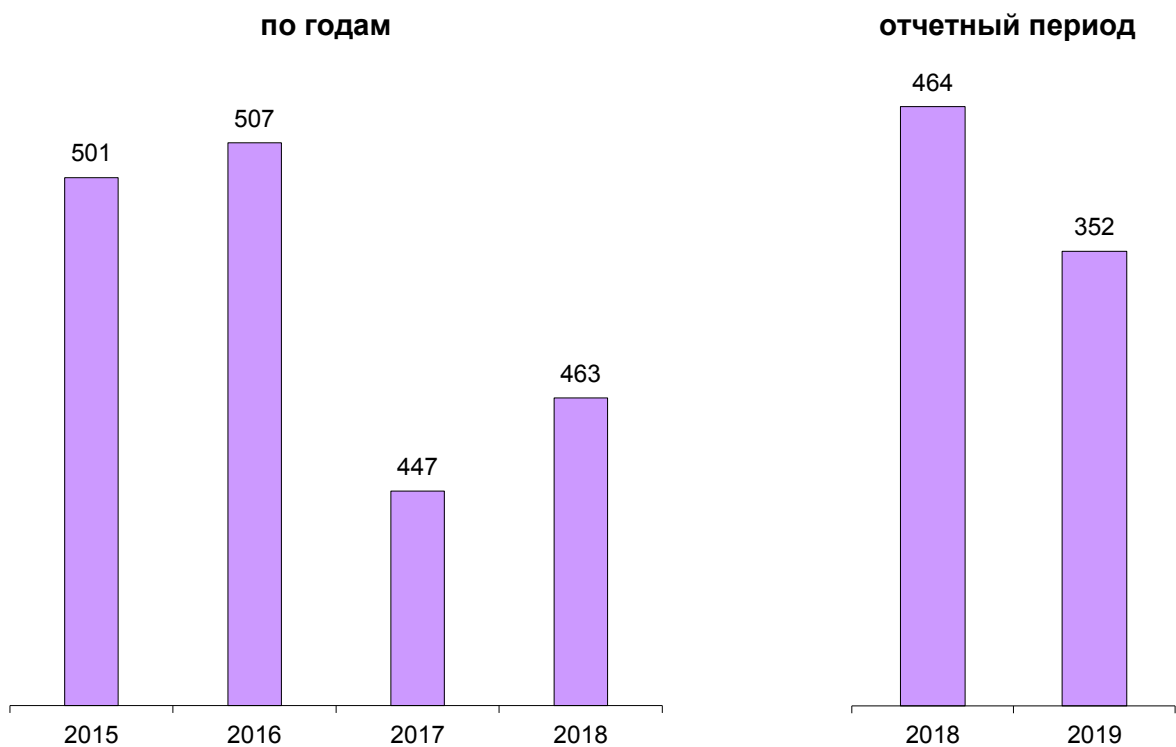
ДИНАМИКА НАИБОЛЕЕ РАСПРОСТРАНЕННЫХ ПРЕСТУПЛЕНИЙ



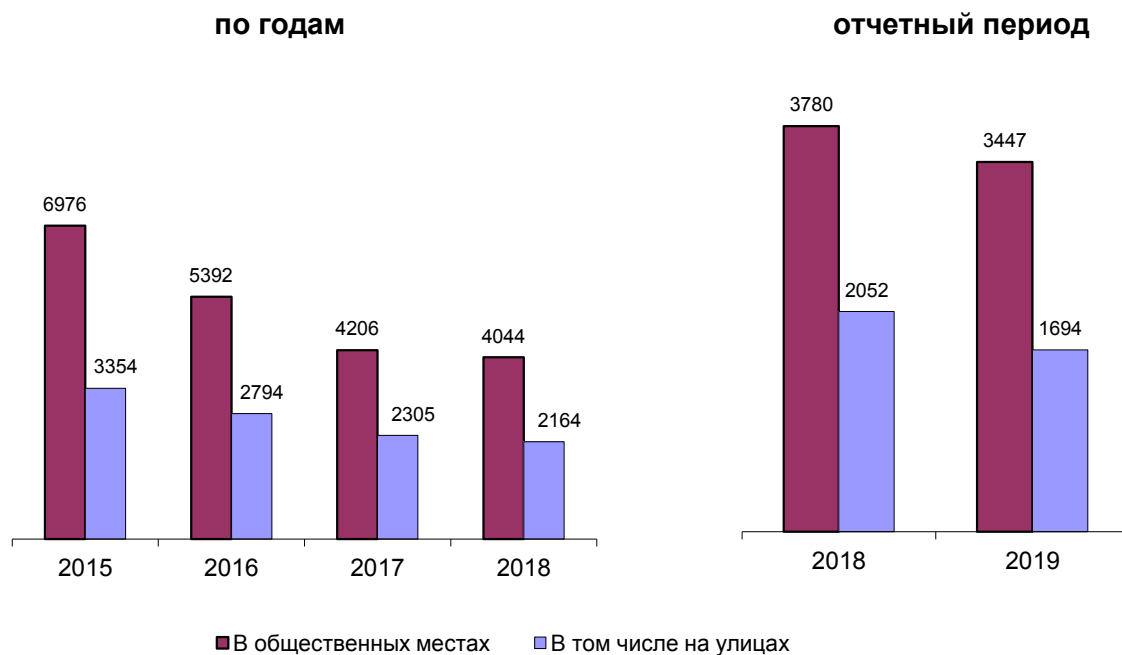
ЗАРЕГИСТРИРОВАНО ПРЕСТУПЛЕНИЙ КОРРУПЦИОННОЙ НАПРАВЛЕННОСТИ



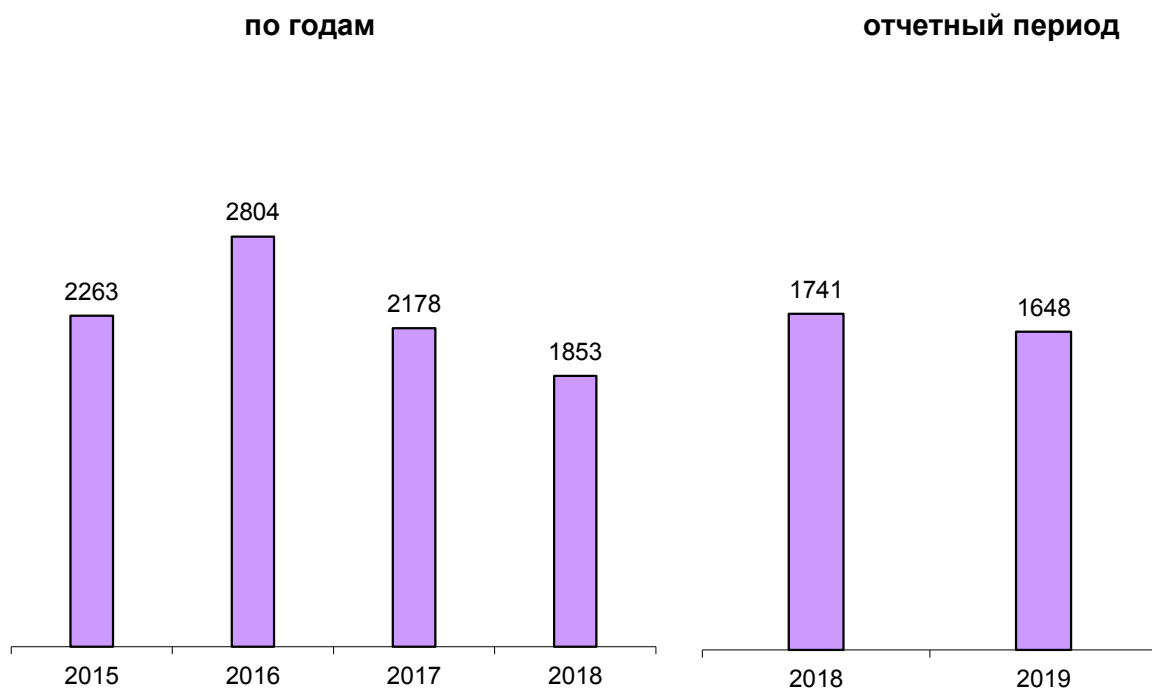
ЗАРЕГИСТРИРОВАНО ПРЕСТУПЛЕНИЙ ЭКОНОМИЧЕСКОЙ НАПРАВЛЕННОСТИ



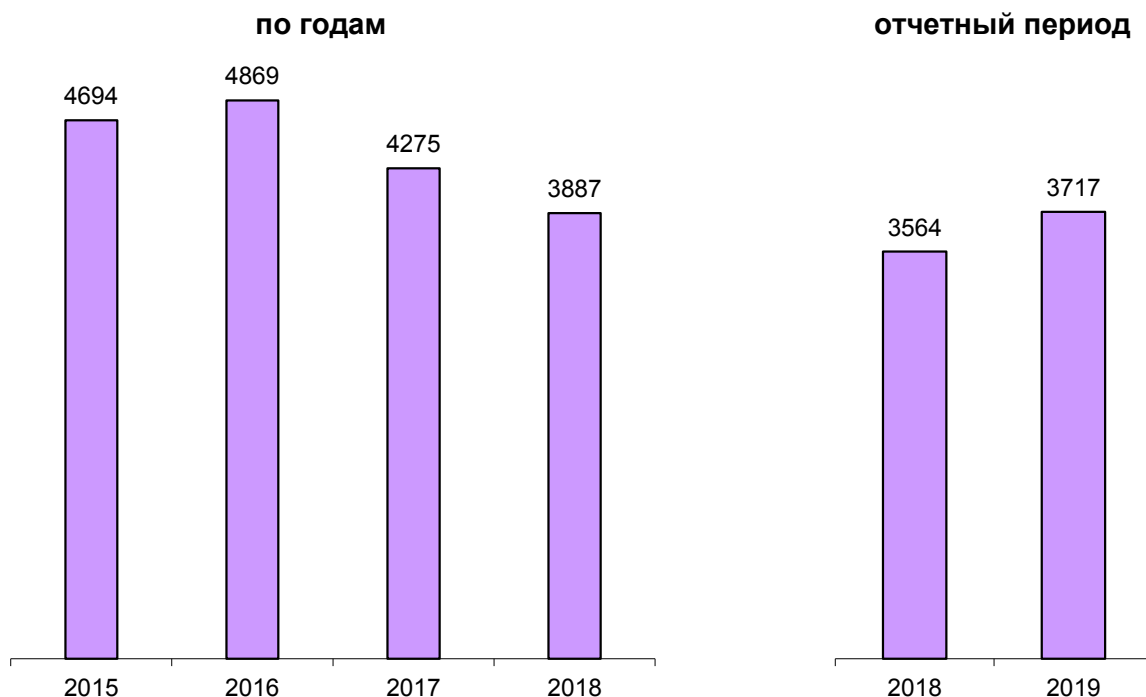
ЗАРЕГИСТРИРОВАНО ПРЕСТУПЛЕНИЙ, СОВЕРШЕННЫХ В ОБЩЕСТВЕННЫХ МЕСТАХ, В Т.Ч. НА УЛИЦАХ



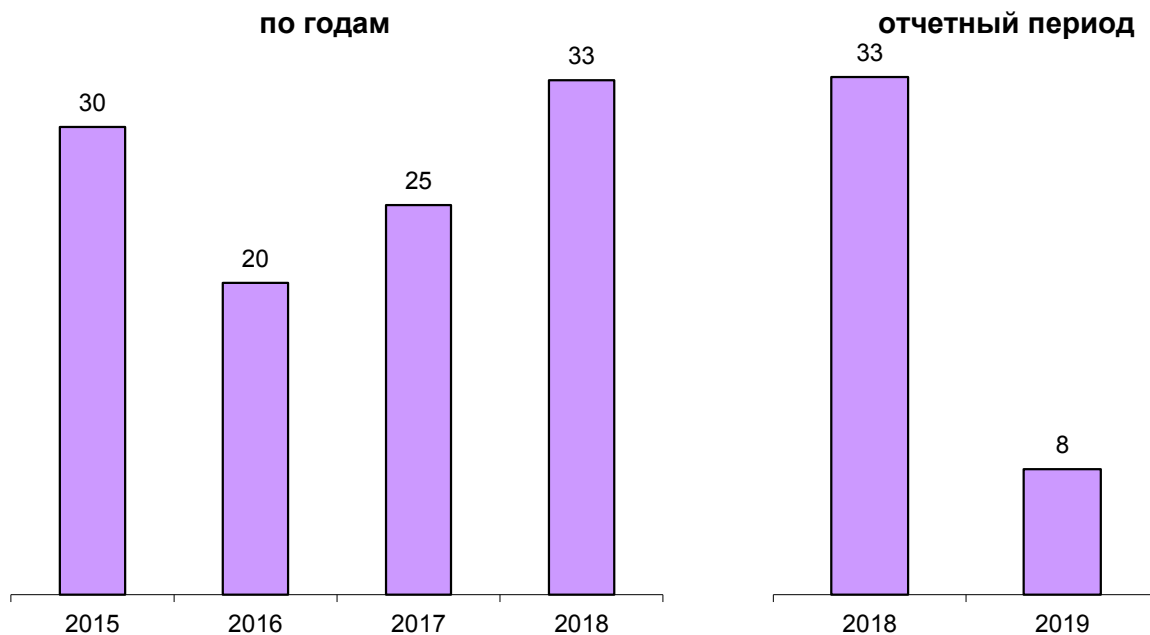
ПРЕДВАРИТЕЛЬНО РАССЛЕДОВАНО ПРЕСТУПЛЕНИЙ, СОВЕРШЕННЫХ В СОСТОЯНИИ АЛКОГОЛЬНОГО ОПЬЯНЕНИЯ

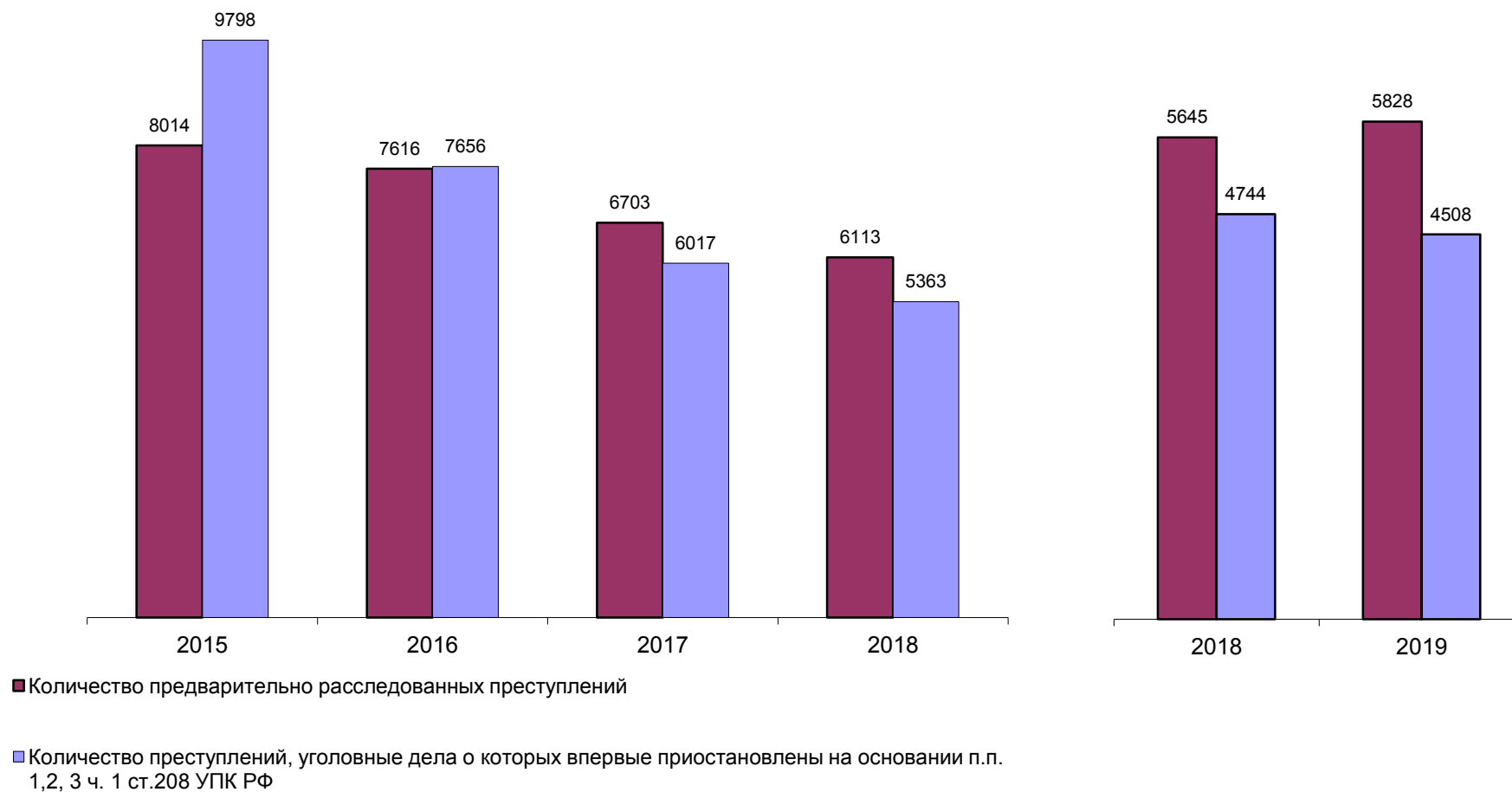


**ПРЕДВАРИТЕЛЬНО РАССЛЕДОВАНО ПРЕСТУПЛЕНИЙ,
СОВЕРШЕННЫХ ЛИЦАМИ, РАНЕЕ СОВЕРШАВШИМИ ПРЕСТУПЛЕНИЯ**



**ПРЕДВАРИТЕЛЬНО РАССЛЕДОВАНО ПРЕСТУПЛЕНИЙ,
СОВЕРШЕННЫХ ОРГАНИЗОВАННОЙ ГРУППОЙ ИЛИ ПРЕСТУПНЫМ
СООБЩЕСТВОМ**



СВЕДЕНИЯ О ПРЕДВАРИТЕЛЬНО РАССЛЕДОВАННЫХ И НЕРАСКРЫТЫХ ПРЕСТУПЛЕНИЯХ**по годам****отчетный период**

ОБЩИЕ СВЕДЕНИЯ О СОСТОЯНИИ ПРЕСТУПНОСТИ

		КОЛИЧЕСТВО ПРЕСТУПЛЕНИЙ, ЗАРЕГИСТРИРОВАННЫХ				КОЛИЧЕСТВО ПРЕДВАРИТЕЛЬНО РАССЛЕДОВАННЫХ ПРЕСТУПЛЕНИЙ В ОТЧЕТНОМ ПЕРИОДЕ	ДИНАМИКА +/-	УГОЛОВНЫЕ ДЕЛА О КОТОРЫХ ВПЕРВЫЕ ПРИОСТАНОВЛЕНЫ ПО Ч.1 СТ.208 УПК РФ										ВСЕГО НЕ РАСКРЫТО		ДИНАМИКА +/-	РАСКРЫВАЕМОСТЬ, %		ДИНАМИКА +/-	УДЕЛЬНЫЙ ВЕС, ЗАРЕГИСТРИРОВАННЫХ, %		ДИНАМИКА +/-	ВЫЯВЛЕНО ЛИЦ, СОВЕРШИВШИХ ПРЕСТУПЛЕНИЯ		ДИНАМИКА +/-		
		В ОТЧЕТНОМ ПЕРИОДЕ		ДИНАМИКА +/-	П.1			ДИНАМИКА +/-	П.2		ДИНАМИКА +/-	П.3		ДИНАМИКА +/-																	
															ТГ	ПГ	ТГ												ПГ	ТГ	ПГ
		ТГ	ПГ	ТГ	ПГ			ТГ	ПГ	ТГ	ПГ	ТГ	ПГ	ТГ	ПГ	ТГ	ПГ	ТГ	ПГ	ТГ	ПГ	ТГ	ПГ	ТГ	ПГ	ТГ	ПГ	ТГ	ПГ	ТГ	ПГ
ВСЕГО	1	11409	11598	-1,63	5828	5645	3,24	4426	4640	-4,61	81	76	6,58	1	28	-96,43	4508	4744	-4,97	56,39	54,34	2,05				5048	5265	-4,12			
ОСОБО ТЯЖКИХ	2	571	710	-19,58	240	165	45,45	255	429	-40,56	1	4	-75	0	0	0	256	433	-40,88	48,39	27,59	20,80	5,00	6,12	-1,12	229	163	40,49			
ТЯЖКИХ	3	1940	1614	20,20	649	680	-4,56	848	624	35,90	8	15	-46,67	0	12	-100	856	651	31,49	43,12	51,09	-7,97	17,00	13,92	3,09	609	676	-9,91			
СРЕДНЕЙ ТЯЖЕСТИ	4	2650	2627	0,88	940	1007	-6,65	1395	1335	4,49	22	18	22,22	0	2	-100	1417	1355	4,58	39,88	42,63	-2,75	23,23	22,65	0,58	915	1018	-10,12			
НЕБОЛЬШОЙ ТЯЖЕСТИ	5	6248	6647	-6,00	3999	3793	5,43	1928	2252	-14,39	50	39	28,21	1	14	-92,86	1979	2305	-14,14	66,90	62,20	4,69	54,76	57,31	-2,55	3295	3408	-3,32			
ЭКОНОМИЧЕСКОЙ НАПРАВЛЕННОСТИ		6	352	464	-24,14	180	210	-14,29	55	141	-60,99	8	10	-20	0	7	-100	63	158	-60,13	74,07	57,07	17,01	3,09	4,00	-0,92	166	184	-9,78		
ИЗ НИХ	НАЛОГОВЫХ ПРЕСТУПЛЕНИЙ	7	32	48	-33,33	21	24	-12,5	4	14	-71,43	2	2	0	0	1	-100	6	17	-64,71	77,78	58,54	19,24	0,28	0,41	-0,13	22	25	-12,00		
КОРРУПЦИОННОЙ НАПРАВЛЕННОСТИ		8	62	104	-40,38	61	95	-35,79	1	3	-66,67	4	2	100	0	2	-100	5	7	-28,57	92,42	93,14	-0,71	0,54	0,90	-0,35	44	66	-33,33		
ЭКОЛОГИЧЕСКИЕ		9	132	179	-26,26	62	65	-4,62	50	74	-32,43	1	0	0	0	0	0	51	74	-31,08	54,87	46,76	8,10	1,16	1,54	-0,39	103	108	-4,63		
ТЕРРОРИСТИЧЕСКОГО ХАРАКТЕРА		10	10	4	150,00	1	5	-80	0	0	0,00	1	2	-50	0	0	0	1	2	-50,00	50,00	71,43	-21,43	0,09	0,03	0,05	1	4	-75,00		
ЭКСТРЕМИСТСКОЙ НАПРАВЛЕННОСТИ		11	5	11	-54,55	2	11	-81,82	0	0	0,00	0	0	0	0	0	0	0	0	0,00	100,00	100,00	0,00	0,04	0,09	-0,05	3	9	-66,67		
В ТОМ ЧИСЛЕ	СОВЕРШЕННЫХ В СФЕРЕ ЖКХ	12	9	16	-43,75	11	5	120	0	3	-100,00	1	0	0	0	1	-100	1	4	-75,00	91,67	55,56	36,11	0,08	0,14	-0,06	9	13	-30,77		
	СВЯЗАННЫХ С ДОЛЕВЫМ УЧАСТИЕМ ГРАЖДАН В СТРОИТЕЛЬСТВЕ МНОГООКВАРТИРНЫХ ДОМОВ	13	0	0	0,00	0	0	0	0	0	0,00	0	0	0	0	0	0	0	0	0,00	0,00	0,00	0,00	0,00	0,00	0,00	0	0	0,00		
	СВЯЗАННЫХ С ОБОРОННО-ПРОМЫШЛЕННЫМ КОМПЛЕКСОМ	14	9	6	50,00	1	3	-66,67	4	0	0,00	1	0	0	0	0	0	5	0	100,00	16,67	100,00	-83,33	0,08	0,05	0,03	1	3	-66,67		
	СОВЕРШЕННЫХ В ОСОБО КРУПНОМ РАЗМЕРЕ ЛИБО СОПРЯЖЕННЫХ С ИЗВЛЕЧЕНИЕМ ДОХОДА В ОСОБО КРУПНОМ РАЗМЕРЕ	15	161	136	18,38	46	51	-9,8	73	75	-2,67	4	2	100	0	2	-100	77	79	-2,53	37,40	39,23	-1,83	1,41	1,17	0,24	75	61	22,95		
	СОВЕРШЕННЫХ В КРУПНОМ (ЗНАЧИТЕЛЬНОМ) РАЗМЕРЕ ЛИБО ПРИЧИНИВШИХ КРУПНЫЙ (ЗНАЧИТЕЛЬНЫЙ) УЩЕРБ	16	2695	2602	3,57	623	749	-16,82	1658	1527	8,58	16	20	-20	0	9	-100	1674	1556	7,58	27,12	32,49	-5,37	23,62	22,43	1,19	550	720	-23,61		
	СВЯЗАННЫХ С НЕЗАКОННЫМ ОБОРОТОМ	НАРКОТИЧЕСКИХ СРЕДСТВ, ПСИХОТРОПНЫХ И СИЛЬНОДЕЙСТВУЮЩИХ ВЕЩЕСТВ	17	1212	1237	-2,02	427	516	-17,25	563	633	-11,06	4	5	-20	0	3	-100	567	641	-11,54	42,96	44,60	-1,64	10,62	10,67	-0,04	337	467	-27,84	
		ОРУЖИЯ	18	164	174	-5,75	109	92	18,48	45	73	-38,36	0	0	0	0	2	-100	45	75	-40,00	70,78	55,09	15,69	1,44	1,50	-0,06	69	63	9,52	
	СОВЕРШЕННЫХ С ИСПОЛЬЗОВАНИЕМ	ОРУЖИЯ, БОЕПРИПАСОВ, ВЗРЫВЧАТЫХ ВЕЩЕСТВ, ВЗРЫВНЫХ ИЛИ ИМИТИРУЮЩИХ УСТРОЙСТВ	19	16	18	-11,11	13	18	-27,78	3	8	-62,50	0	0	0,00	0	0	0,00	3	8	-62,50	81,25	69,23	12,02	0,14	0,16	-0,01	13	14	-7,14	
		ИЗ НИХ	ОГНЕСТРЕЛЬНОГО И ГАЗОВОГО ОРУЖИЯ, БОЕПРИПАСОВ	20	6	11	-45,45	4	11	-63,64	3	7	-57,14	0	0	0,00	0	0	0,00	3	7	-57,14	57,14	61,11	-3,97	0,05	0,09	-0,04	5	8	-37,50
			ВЗРЫВНЫХ ВЕЩЕСТВ И ВЗРЫВНЫХ УСТРОЙСТВ	21	2	0	0,00	0	1	-100,00	0	0	0,00	0	0	0,00	0	0	0,00	0	0	0,00	0,00	100,00	-100,00	0,02	0,00	0,02	0	0	0,00
СОВЕРШЕННЫХ	В ГОРОДАХ И ПОСЕЛКАХ ГОРОДСКОГО ТИПА	22	10715	10842	-1,17	5475	5280	3,69	4167	4348	-4,16	74	68	8,82	1	26	-96,15	4242	4442	-4,50	56,34	54,31	2,03	93,92	93,48	0,44	0	0	0,00		
	В СЕЛЬСКОЙ МЕСТНОСТИ	23	694	753	-7,84	353	363	-2,75	259	292	-11,30	7	6	16,67	0	2	-100,00	266	300	-11,33	57,03	54,75	2,28	6,08	6,49	-0,41	0	0	0,00		

СВЕДЕНИЯ О ПРЕСТУПЛЕНИЯХ, ПРЕДВАРИТЕЛЬНО РАССЛЕДОВАННЫХ СУБЪЕКТАМИ УЧЕТА

			ВСЕГО	КОЛИЧЕСТВО ПРЕСТУПЛЕНИЙ, УГОЛОВНЫЕ ДЕЛА ПО КОТОРЫМ ПРЕДВАРИТЕЛЬНО РАССЛЕДОВАНЫ СОТРУДНИКАМИ																			
				СЛЕДСТВЕННЫХ ОРГАНОВ СЛЕДСТ ВЕННОГО КОМИТЕТА РОССИЙСКОЙ ФЕДЕРАЦИИ		ДИНА- МИКА +/-	ОРГАНОВ ВНУТРЕННИХ ДЕЛ		ДИНА- МИКА +/-	ОРГАНОВ ФЕДЕ РАЛЬНОЙ СЛУЖБЫ БЕЗОПАСНОСТИ		ДИНА- МИКА +/-	ТАМОЖЕННЫХ ОРГАНОВ		ДИНА- МИКА +/-	ОРГАНОВ ФЕДЕРАЛЬНОЙ СЛУЖБЫ СУДЕБНЫХ ПРИСТАВОВ		ДИНА- МИКА +/-	ОГРАНОВ ГОСУДАРСТ ВЕННОГО ПОЖАРНОГО НАДЗОРА		ДИНА- МИКА +/-		
			ТГ	ПГ		ТГ	ПГ		ТГ	ПГ		ТГ	ПГ		ТГ	ПГ		ТГ	ПГ				
ВСЕГО			1	5828	614	572	7,34	4606	4448	3,55	51	75	-32	0	0	0	552	545	1,28	1	0	0	
ОСОБО ТЯЖКИХ			2	240	93	68	36,76	141	92	53,26	6	5	20	0	0	0	0	0	0	0	0	0	
ТЯЖКИХ			3	649	106	91	16,48	526	563	-6,57	17	26	-34,62	0	0	0	0	0	0	0	0	0	
СРЕДНЕЙ ТЯЖЕСТИ			4	940	89	130	-31,54	837	848	-1,3	14	29	-51,72	0	0	0	0	0	0	0	0	0	
НЕБОЛЬШОЙ ТЯЖЕСТИ			5	3999	326	283	15,19	3102	2945	5,33	14	15	-6,67	0	0	0	552	545	1,28	1	0	0	
ЭКОНОМИЧЕСКОЙ НАПРАВЛЕННОСТИ			6	180	79	118	-33,05	95	85	11,76	6	4	50	0	0	0	0	3	-100	0	0	0	
ИЗ НИХ		НАЛОГОВЫХ ПРЕСТУПЛЕНИЙ	7	21	17	22	-22,73	4	2	100	0	0	0	0	0	0	0	0	0	0	0	0	
КОРРУПЦИОННОЙ НАПРАВЛЕННОСТИ			8	61	26	74	-64,86	32	19	68,42	3	2	50	0	0	0	0	0	0	0	0	0	
ЭКОЛОГИЧЕСКИЕ			9	62	0	1	-100	46	30	53,33	16	34	-52,94	0	0	0	0	0	0	0	0	0	
ТЕРРОРИСТИЧЕСКОГО ХАРАКТЕРА			10	1	0	0	0	0	1	-100	1	4	-75	0	0	0	0	0	0	0	0	0	
В ТО М Ч И С Л Е	ЭКСТРЕМИСТСКОЙ НАПРАВЛЕННОСТИ		11	2	1	7	-85,71	0	0	0	1	4	-75	0	0	0	0	0	0	0	0	0	
	СОВЕРШЕННЫХ В СФЕРЕ ЖХХ		12	11	2	3	-33,33	9	2	350	0	0	0	0	0	0	0	0	0	0	0	0	
	СВЯЗАННЫХ С ОБОРОННО-ПРОМЫШЛЕННЫМ КОМПЛЕКСОМ		13	1	0	1	-100	1	2	-50	0	0	0	0	0	0	0	0	0	0	0	0	
	СОВЕРШЕННЫХ В ОСОБО КРУПНОМ РАЗМЕРЕ ЛИБО СОПРЯЖЕННЫХ С ИЗВЛЕЧЕНИЕМ ДОХОДА В ОСОБО КРУПНОМ РАЗМЕРЕ		14	46	8	8	0	30	36	-16,67	8	7	14,29	0	0	0	0	0	0	0	0	0	
	СОВЕРШЕННЫХ В КРУПНОМ (ЗНАЧИТЕЛЬНОМ) РАЗМЕРЕ ЛИБО ПРИЧИНИВШИХ КРУПНЫЙ (ЗНАЧИТЕЛЬНЫЙ) УЩЕРБ		15	46	61	57	7,02	548	682	-19,65	13	9	44,44	0	0	0	0	1	-100	1	0	0	
	СВЯЗАННЫХ С НЕЗАКОННЫМ ОБОРОТОМ	НАРКОТИЧЕСКИХ СРЕДСТВ, ПСИХОТРОПНЫХ ВЕЩЕСТВ ИЛИ ИХ АНАЛОГОВ, СИЛЬ-НОДЕЙСТВУЮЩИХ ВЕЩЕСТВ	16	427	37	38	-2,63	379	471	-19,53	11	7	57,14	0	0	0	0	0	0	0	0	0	0
		ОРУЖИЯ	17	109	2	2	0	107	85	25,88	0	5	-100	0	0	0	0	0	0	0	0	0	0
	СОВЕРШЕННЫХ С ИСПОЛЬЗО- ВАНИЕМ	ОРУЖИЯ, БОЕПРИПАСОВ, ВЗРЫВЧАТЫХ ВЕЩЕСТВ, ВЗРЫВНЫХ ИЛИ ИМИТИРУЮЩИХ УСТРОЙСТВ		18	13	2	7	-71,43	11	11	0	0	0	0	0	0	0	0	0	0	0	0	0
		ИЗ НИХ	ОГНЕСТРЕЛЬНОГО И ГАЗОВОГО ОРУЖИЯ, БОЕПРИПАСОВ	19	4	0	5	-100	4	6	-33,33	0	0	0	0	0	0	0	0	0	0	0	0
			ВЗРЫВНЫХ ВЕЩЕСТВ И ВЗРЫВНЫХ УСТРОЙСТВ	20	0	0	0	0	0	1	-100	0	0	0	0	0	0	0	0	0	0	0	0
СОВЕРШЕННЫХ	В ГОРОДАХ И ПОСЕЛКАХ ГОРОДСКОГО ТИПА		21	5475	578	516	12,02	4316	4191	2,98	27	28	-3,57	0	0	0	549	540	1,67	1	0	0	
	В СЕЛЬСКОЙ МЕСТНОСТИ		22	353	36	56	-35,71	290	255	13,73	24	47	-48,94	0	0	0	3	5	-40	0	0	0	

СВЕДЕНИЯ О ЗАРЕГИСТРИРОВАННЫХ ПРЕСТУПЛЕНИЯХ ПО ОТДЕЛЬНЫМ ВИДАМ

		КОЛИЧЕСТВО ПРЕСТУПЛЕНИЙ, ЗАРЕГИСТРИРОВАННЫХ В ОТЧЕТНОМ ПЕРИОДЕ		ДИНАМИКА +/-		КОЛИЧЕСТВО ПРЕДВАРИТЕЛЬНО РАССЛЕДОВАННЫХ ПРЕСТУПЛЕНИЙ В ОТЧЕТНОМ ПЕРИОДЕ		ДИНАМИКА +/-		ИЗ ЧИСЛА НАХОДЯЩИХСЯ В ПРОИЗВОДСТВЕ										ДИНАМИКА +/-		РАСКРЫВАЕМОСТЬ, %		ДИНАМИКА +/-		УДЕЛЬНЫЙ ВЕС, ЗАРЕГИСТРИРОВАННЫХ, %		ДИНАМИКА +/-			
										КОЛИЧЕСТВО ПРЕСТУПЛЕНИЙ УГОЛОВНЫЕ ДЕЛА С КОТОРЫХ ВПЕРВЫЕ ПРИОСТАНОВЛЕНЫ ПО Ч.1 СТ.208 УПК РФ																					
										п.1		ДИНАМИКА +/-		п.2		ДИНАМИКА +/-		п.3												ДИНАМИКА +/-	
										ТГ	ПГ	ТГ	ПГ	ТГ	ПГ	ТГ	ПГ	ТГ	ПГ											ТГ	ПГ
ВСЕГО		11409	11598	-1,63	5828	5645	3,24	4426	4640	-4,61	81	76	6,58	1	28	-96,43	4508	4744	-4,97	56,39	54,34	2,05									
В ТОМ ЧИСЛЕ	УБИЙСТВО И ПОКУШЕНИЕ НА УБИЙСТВО СТ.СТ. 30, 105,106,107 УК РФ	31	33	-6,06	27	28	-3,57	1	3	-66,67	0	0	0,00	0	0	0,00	1	3	-66,67	96,43	90,32	6,11	0,27	0,28	-0,01						
	УМЫШЛЕННОЕ ПРИЧИНЕНИЕ ТЯЖКОГО ВРЕДА ЗДОРОВЬЮ СТ.111 УК РФ	140	145	-3,45	139	115	20,87	0	5	-100,00	0	0	0,00	0	0	0,00	0	5	-100,00	100,00	95,83	4,17	1,23	1,25	-0,02						
	ИЗ НИХ ПОВЛЕКШЕЕ ПО НЕОСТОРОЖНОСТИ СМЕРТЬ ПОТЕРПЕВШЕГО Ч.4 СТ.111 УК РФ	26	20	30,00	23	16	43,75	0	2	-100,00	0	0	0,00	0	0	0,00	0	2	-100,00	100,00	88,89	11,11	0,23	0,17	0,06						
	УМЫШЛЕННОЕ ПРИЧИНЕНИЕ СРЕДНЕЙ ТЯЖЕСТИ ВРЕДА ЗДОРОВЬЮ, СТ.112 УК РФ	193	190	1,58	132	109	21,10	58	58	0,00	3	0	0,00	0	1	-100,00	61	59	3,39	68,39	64,88	3,51	1,69	1,64	0,05						
	УМЫШЛЕННОЕ ПРИЧИНЕНИЕ ЛЕГКОГО ВРЕДА ЗДОРОВЬЮ, СТ.115 УК РФ	290	307	-5,54	225	208	8,17	46	60	-23,33	2	0	0,00	0	2	-100,00	48	62	-22,58	82,42	77,04	5,38	2,54	2,65	-0,11						
	ПОБОИ, СТ.116 УК РФ	47	59	-20,34	15	24	-37,50	18	41	-56,10	0	0	0,00	0	0	0,00	18	41	-56,10	45,45	36,92	8,53	0,41	0,51	-0,10						
	УГРОЗА УБИЙСТВОМ, СТ.119 УК РФ	205	249	-17,67	217	211	2,84	4	20	-80,00	1	0	0,00	0	1	-100,00	5	21	-76,19	97,75	90,95	6,80	1,80	2,15	-0,35						
	ИЗНАСИЛОВАНИЕ И ПОКУШЕНИЕ НА ИЗНАСИЛОВАНИЕ СТ.30, 131 УК РФ	3	3	0,00	1	2	-50,00	0	0	0,00	0	0	0,00	0	0	0,00	0	0	0,00	100,00	100,00	0,00	0,03	0,03	0,00						
	ПОЛОВОЕ СНОШЕНИЕ И ИНЫЕ ДЕЙСТВИЯ СЕКСУАЛЬНОГО ХАРАКТЕРА С ЛИЦОМ, НЕ ДОСТИГШИМ 16-ТИ ЛЕТ, СТ.134 УК РФ	9	16	-43,75	12	13	-7,69	0	1	-100,00	0	0	0,00	0	0	0,00	0	1	-100,00	100,00	92,86	7,14	0,08	0,14	-0,06						
	НАРУШЕНИЕ АВТОРСКИХ И СМЕЖНЫХ ПРАВ, ИЗОБРЕТАТЕЛЬСКИХ И ПАТЕНТНЫХ ПРАВ, СТ.146,147 УК РФ	12	12	0,00	2	4	-50,00	4	7	-42,86	0	0	0,00	0	0	0,00	4	7	-42,86	33,33	36,36	-3,03	0,11	0,10	0,00						
	ВОЛЕЧЕНИЕ НЕСОВЕРШЕННОЛЕТНЕГО В СОВЕРШЕНИЕ ПРЕСТУПЛЕНИЯ ИЛИ АНТИОБЩЕСТВЕННЫХ ДЕЙСТВИЙ СТ.150, 151 УК	3	5	-40,00	6	5	20,00	0	0	0,00	0	0	0,00	0	0	0,00	0	0	0,00	100,00	100,00	0,00	0,03	0,04	-0,02						
	ИЗ НИХ Ч.4 СТ.150 УК РФ	0	0	0,00	0	0	0,00	0	0	0,00	0	0	0,00	0	0	0,00	0	0	0,00	0,00	0,00	0,00	0,00	0,00	0,00						
	НЕИСПОЛНЕНИЕ ОБЯЗАННОСТЕЙ ПО ВОСПИТАНИЮ НЕСОВЕРШЕННОЛЕТНЕГО, СТ.156 УК РФ	2	0	0,00	0	0	0,00	0	0	0,00	0	0	0,00	0	0	0,00	0	0	0,00	0,00	0,00	0,00	0,02	0,00	0,02						
	ЗЛОСТНОЕ УКЛОНЕНИЕ ОТ УПЛАТЫ СРЕДСТВ НА СОДЕРЖАНИЕ ДЕТЕЙ ИЛИ НЕТРУДОСПОСОБНЫХ РОДИТЕЛЕЙ, СТ.157 УК РФ	589	616	-4,38	552	532	3,76	0	0	0,00	8	4	100,00	1	0	0,00	9	4	125,00	98,40	99,25	-0,86	5,16	5,31	-0,15						
	ИЗ НИХ КРАЖИ СТ.158 УК	3381	3509	-3,65	1505	1515	-0,66	1616	1624	-0,49	23	31	-25,81	0	2	-100,00	1639	1657	-1,09	47,87	47,76	0,11	29,63	30,26	-0,62						
	ИЗ НИХ МОШЕННИЧЕСТВА СТ. СТ.159 - 159,6 УК	2045	1586	28,94	318	237	34,18	1439	1180	21,95	10	8	25,00	0	6	-100,00	1449	1194	21,36	18,00	16,56	1,43	17,92	13,67	0,00						
	ИЗ НИХ ИМОЩЕСТВА СТ. 159 УК	1092	1167	-6,43	125	133	-6,02	780	977	-20,16	6	8	-25,00	0	4	-100,00	786	989	-20,53	13,72	11,85	1,87	9,57	10,06	-0,49						
	ПРИСВОЕНИЕ ИЛИ РАСТРАТЫ,СТ.160 УК	106	91	16,48	109	73	49,32	5	9	-44,44	0	2	-100,00	0	0	0,00	5	11	-54,55	95,61	86,90	8,71	0,93	0,78	0,14						
	ПРАЗДНИК,СТ.161 УК	246	279	-11,83	225	220	2,27	9	30	-70,00	2	2	0,00	0	0	0,00	11	32	-65,63	95,34	87,30	8,04	2,16	2,41	-0,25						
	ПРАЗДНИК, СТ.162 УК	22	15	46,67	24	14	71,43	0	0	0,00	1	0	0,00	0	0	0,00	1	0	100,00	96,00	100,00	-4,00	0,19	0,13	0,06						
	ВЫМОГАТЕЛЬСТВО СТ.163 УК	30	33	-9,09	17	15	13,33	15	19	-21,05	0	0	0,00	0	2	-100,00	15	21	-28,57	53,13	41,67	11,46	0,26	0,28	-0,02						
	УМЫШЛЕННОЕ УНИЧТОЖЕНИЕ ИЛИ ПОВРЕЖДЕНИЕ ИМУЩЕСТВА, СОВЕРШЕННЫЕ ИЗ ХУЛИГАНСКИХ ПОБУЖДЕНИЙ, ПУТЕМ ПОДЖОГА, ВЗРЫВА ИЛИ ИНЫМ ОБЩЕОПАСНЫМ СПОСОБОМ ЛИБО ПОВЛЕКШЕЕ ПО НЕОСТОРОЖНОСТИ СМЕРТЬ ЧЕЛОВЕКА ИЛИ ИНЫЕ ТЯЖКИЕ ПОСЛЕДСТВИЯ, Ч.2 СТ.167 УК	48	78	-38,46	14	8	75,00	21	33	-36,36	0	0	0,00	0	0	0,00	21	33	-36,36	40,00	19,51	20,49	0,42	0,67	-0,25						
	ИЗГОТОВЛЕНИЕ ИЛИ СБЫТ ПОДДЕЛЬНЫХ ДЕНЕГ ИЛИ ЦЕННЫХ БУМАГ СТ. 186 УК РФ	60	86	-30,23	1	0	0,00	28	71	-60,56	0	0	0,00	0	0	0,00	28	71	-60,56	3,45	0,00	3,45	0,53	0,74	-0,22						
	БАНДИТИЗМ, СТ.209 УК	0	0	0,00	0	0	0,00	0	0	0,00	0	0	0,00	0	0	0,00	0	0	0,00	0,00	0,00	0,00	0,00	0,00	0,00						
	ОРГАНИЗАЦИЯ ПРЕСТУПНОГО СООБЩЕСТВА (ПРЕСТУПНОЙ ОРГАНИЗАЦИИ) ИЛИ УЧАСТИЕ ВНЕМ (НЕИ) СТ.210 УК	3	0	0,00	0	0	0,00	0	0	0,00	0	0	0,00	0	0	0,00	0	0	0,00	0,00	0,00	0,00	0,03	0,00	0,00	0,03					
	ХУЛИГАНСТВО, СТ.213 УК	5	14	-64,29	5	6	-16,67	2	8	-75,00	0	0	0,00	0	0	0,00	2	8	-75,00	71,43	42,86	28,57	0,04	0,12	-0,08						
В ТОМ ЧИСЛЕ	НЕЗАКОННЫЕ ПРИОБРЕТЕНИЕ, ПЕРЕДАЧА, СБЫТ, ХРАНЕНИЕ, ПЕРЕВОЗКА ИЛИ НОШЕНИЕ ОРУЖИЯ, ЕГО ОСНОВНЫХ ЧАСТЕЙ, БОЕПРИПАСОВ, ВЗРЫВАЧНЫХ ВЕЩЕСТВ И ВЗРЫВНЫХ УСТРОЙСТВ СТ.222 УК	88	107	-17,76	62	53	16,98	22	44	-50,00	0	0	0,00	0	2	-100,00	22	46	-52,17	73,81	53,54	20,27	0,77	0,92	-0,15						
	НЕЗАКОННОЕ ПРИОБРЕТЕНИЕ, ПЕРЕДАЧА, СБЫТ, ХРАНЕНИЕ, ПЕРЕВОЗКА ИЛИ НОШЕНИЕ ВВ И ВУ, СТ.222.1 УК РФ	36	36	0,00	26	26	0,00	7	11	-36,36	0	0	0,00	0	0	0,00	7	11	-36,36	78,79	70,27	8,52	0,32	0,31	0,01						
	НЕЗАКОННОЕ ИЗГОТОВЛЕНИЕ ОРУЖИЯ, СТ.223 УК РФ	37	27	37,04	20	10	100,00	14	14	0,00	0	0	0,00	0	0	0,00	14	14	0,00	58,82	41,67	17,16	0,32	0,23	0,09						
	НЕЗАКОННЫЕ ПРИОБРЕТЕНИЕ, ХРАНЕНИЕ, ПЕРЕВОЗКА, ИЗГОТОВЛЕНИЕ, ПЕРЕРАБОТКА НАРКОТИЧЕСКИХ СРЕДСТВ, ПСИХОТРОПНЫХ ВЕЩЕСТВ ИЛИ ИХ АНАЛОГОВ, А ТАКЖЕ НЕЗАКОННЫЕ ПРИОБРЕТЕНИЕ, ХРАНЕНИЕ, ПЕРЕВОЗКА РАСТЕНИЙ, СОДЕРЖАЩИХ НАРКОТИЧЕСКИЕ СРЕДСТВА ИЛИ ПСИХОТРОПНЫЕ ВЕЩЕСТВА, ЛИБО ИХ ЧАСТЕЙ, СОДЕРЖАЩИХ НАРКОТИЧЕСКИЕ СРЕДСТВА ИЛИ ПСИХОТРОПНЫЕ ВЕЩЕСТВА СТ. 228 УК РФ	174	318	-45,28	175	344	-49,13	3	11	-72,73	2	3	-33,33	0	3	-100,00	5	17	-70,59	97,22	95,29	1,93	1,53	2,74	-1,22						
	НЕЗАКОННЫЕ ПРОИЗВОДСТВО, СБЫТ ИЛИ ПЕРЕСЫЛКА НАРКОТИЧЕСКИХ СРЕДСТВ, ПСИХОТРОПНЫХ ВЕЩЕСТВ ИЛИ ИХ АНАЛОГОВ, А ТАКЖЕ НЕЗАКОННЫЕ СБЫТ ИЛИ ПЕРЕСЫЛКА РАСТЕНИЙ, СОДЕРЖАЩИХ НАРКОТИЧЕСКИЕ СРЕДСТВА ИЛИ ПСИХОТРОПНЫЕ ВЕЩЕСТВА, ЛИБО ИХ ЧАСТЕЙ, СОДЕРЖАЩИХ НАРКОТИЧЕСКИЕ СРЕДСТВА ИЛИ ПСИХОТРОПНЫЕ ВЕЩЕСТВА СТ. 228.1 УК РФ	1020	897	13,71	242	166	45,78	555	614	-9,61	2	2	0,00	0	0	0,00	557	616	-9,58	30,29	21,23	9,06	8,94	7,73	1,21						
	НАРУШЕНИЕ ПРАВИЛ ДОРОЖНОГО ДВИЖЕНИЯ И ЭКСПЛУАТАЦИИ ТРАНСПОРТНЫХ СРЕДСТВ СТ. 264 УК	92	76	21,05	57	61	-6,56	10	20	-50,00	0	1	-100,00	0	0	0,00	10	21	-52,38	85,07	74,39	10,68	0,81	0,66	0,15						
	ИЗ НИХ ПОВЛЕКШЕЕ ПО НЕОСТОРОЖНОСТИ СМЕРТЬ ЧЕЛОВЕКА ИЛИ СМЕРТЬ ДВУХ И БОЛЕЕ ЛИЦ ЛИБО СОВЕРШЕННОЕ ЛИЦОМ, НАХОДЯЩИМЯ В СОСТОЯНИИ ОПЬЯНЕНИЯ, ПОВЛЕКШЕЕ ПО НЕОСТОРОЖНОСТИ СМЕРТЬ ЧЕЛОВЕКА ИЛИ СМЕРТЬ ДВУХ ИЛИ БОЛЕЕ ЛИЦ Ч.4,3-6 СТ. 264 УК	21	24	-12,50	13	16	-18,75	1	6	-83,33	0	0	0,00	0	0	0,00	1	6	-83,33	92,86	72,73	20,13	0,18	0,21	-0,02						
	НАРУШЕНИЕ ПДД ЛИЦОМ, ПОДВЕРГНУТЫМ АДМИНИСТРАТИВНОМУ НАКАЗАНИЮ, СТ.264.1 УК РФ	308	333	-7,51	281	323	-13,00	0	1	-100,00	7	3	133,33	0	1	-100,00	7	5	40,00	97,57	98,48	-0,91	2,70	2,87	-0,17						
	ПРОТИВ ГОСУДАРСТВЕННОЙ ВЛАСТИ, ИНТЕРЕСОВ ГОСУДАРСТВЕННОЙ СЛУЖБЫ И СЛУЖБЫ В ОРГАНАХ МЕСТНОГО САМОУПРАВЛЕНИЯ (ГЛАВА 30 УК РФ)	34	70	-51,43	23	54	-57,41	2	1	100,00	1	1	0,00	0	0	0,00	3	2	50,00	88,46	96,43	-7,97	0,30	0,60	-0,31						
	В ТОМ ЧИСЛЕ	ЗЛОУПОТРЕБЛЕНИЕ ДОЛЖНОСТНЫМИ ПОЛНОМОЧИЯМИ СТ. 285 УК РФ	1	12	-91,67	1	14	-92,86	0	1	-100,00	0	1	-100,00	0	0	0,00	0	2	-100,00	100,00	87,50	12,50	0,01	0,10	-0,09					
НЕЦЕЛЕВОЕ РАСХОДОВАНИЕ БЮДЖЕТНЫХ СРЕДСТВ, СРЕДСТВ ГОСУДАРСТВЕННЫХ ВНЕБЮДЖЕТНЫХ ФОНДОВ СТ. СТ. 285.1, 285.2 УК РФ		0	0	0,00	0	0	0,00	0	0	0,00	0	0	0,00	0	0	0,00	0	0	0,00	0,00	0,00	0,00	0,00	0,00	0,00						
ПРЕВЫШЕНИЕ ДОЛЖНОСТНЫХ ПОЛНОМОЧИЙ СТ. 286 УК РФ		7	1	600,00	0	2	-100,00	1	0	0,00	0	0	0,00	0	0	0,00	1	0	100,00	0,00	100,00	-100,00	0,06	0,01	0,05						
ПОЛУЧЕНИЕ ВЗЯТКИ СТ. 290 УК РФ		7	13	-46,15	3	4	-25,00	0	0	0,00	0	0	0,00	0	0	0,00	0	0	0,00	100,00	100,00	0,00	0,06	0,11	-0,05						
ДАЧА ВЗЯТКИ СТ. 291 УК РФ		3	6	-50,00	1	5	-80,00	1	0	0,00	1	0	0,00	0	0	0,00	2	0	100,00	33,33	100,00	-									

ХАРАКТЕРИСТИКА ЛИЦ, СОВЕРШИВШИХ ПРЕСТУПЛЕНИЯ

			ВСЕГО		ДИНА- МИКА +/-	В ТОМ ЧИСЛЕ							
						ЖЕНЩИН		ДИНА- МИКА +/-	НЕСОВЕРШЕН- НОЛЕТНИХ		ДИНА- МИКА +/-		
			ТГ	ПГ					ТГ	ПГ		ТГ	ПГ
ВЫЯВЛЕНО ЛИЦ, СОВЕРШИВШИХ ПРЕСТУПЛЕНИЯ			1	5048	5265	-4,12	1037	1050	-1,24	245	253	-3,16	
В Т О М Ч И С Л Е	УЧАЩИХСЯ		2	261	257	1,56	32	31	3,23	204	190	7,37	
	СТУДЕНТОВ		3	12	11	9,09	3	2	50,00	2	4	-50,00	
	ВОЕННОСЛУЖАЩИХ, ГРАЖДАНСКОГО ПЕРСОНАЛА ВОИНСКИХ ЧАСТЕЙ, УЧРЕЖДЕНИЙ ПРИ ИСПОЛНЕНИИ СЛУЖЕБНЫХ ОБЯЗАННОСТЕЙ, ГРАЖДАН В ПЕРИОД ПРОХОЖДЕНИЯ ВОЕННЫХ СБОРОВ		4	1	1	0,00	0	0	0,00	0	0	0,00	
	НЕ ИМЕЮЩИХ ПОСТОЯННОГО ИСТОЧНИКА ДОХОДА		5	3044	3217	-5,38	644	624	3,21	0	33	-100,00	
	БЕЗРАБОТНЫХ		6	99	111	-10,81	28	15	86,67	1	3	-66,67	
	В СОСТАВЕ	ГРУППЫ ЛИЦ	7	31	27	14,81	6	3	100,00	0	7	-100,00	
		ГРУППЫ ЛИЦ ПО ПРЕДВАРИТЕЛЬНОМУ СГОВОРУ	8	425	471	-9,77	44	51	-13,73	92	87	5,75	
		ОРГАНИЗОВАННОЙ ГРУППОЙ ИЛИ ПРЕСТУПНЫМ СООБЩЕСТВОМ (ПРЕСТУПНОЙ ОРГАНИЗАЦИЕЙ)	9	28	16	75,00	4	4	0,00	0	0	0,00	
	В СОСТОЯНИИ ОПЬЯНЕНИЯ	АЛКОГОЛЬНОГО	10	1550	1690	-8,28	220	221	-0,45	22	28	-21,43	
		НАРКОТИЧЕСКОГО	11	23	19	21,05	2	1	100,00	2	1	100,00	
	РАНЕЕ СОВЕРШАВШИХ ПРЕСТУПЛЕНИЯ		12	3125	3235	-3,40	511	508	0,59	68	72	-5,56	
	ИЗ НИХ	РАНЕЕ СУДИМЫХ ЗА ПРЕСТУПЛЕНИЯ		13	1542	1542	0,00	260	221	17,65	20	18	11,11
		ПРИЗНАННЫЕ	РЕЦИДИВОМ	14	673	772	-12,82	66	70	-5,71	0	0	0,00
			ОПАСНЫМ РЕЦИДИВОМ	15	102	85	20,00	9	10	-10,00	0	0	0,00
			ОСОБО ОПАСНЫМ РЕЦИДИВОМ	16	41	37	10,81	1	2	-50,00	0	0	0,00
		НАХОДИВШИХСЯ ПОД СЛЕДСТВИЕМ С МЕРОЙ ПРЕСЕЧЕНИЯ, НЕ СВЯЗАННОЙ С АРЕСТОМ		17	19	35	-45,71	1	6	-83,33	0	3	-100,00
		В ТЕЧЕНИИ 1 ГОДА ПОСЛЕ ОСВОБОЖДЕНИЯ		18	305	294	3,74	34	30	13,33	1	1	0,00
ПОСЛЕ УСЛОВНО-ДОСРОЧНОГО ОСВОБОЖДЕНИЯ		19	32	39	-17,95	4	3,00	33,33	0	0	0,00		
ПОСЛЕ УСЛОВНОГО ОСУЖДЕНИЯ		20	170	180	-5,56	30	23	30,43	4	5	-20,00		

ПРЕСТУПЛЕНИЯ, СОВЕРШЕННЫЕ В ОБЩЕСТВЕННЫХ МЕСТАХ, НА ДОРОГАХ И ТРАССАХ ВНЕ НАСЕЛЕННЫХ ПУНКТОВ

			ИЗ ЧИСЛА ПРЕСТУПЛЕНИЙ, ЗАРЕГИСТРИРОВАННЫХ В ОТЧЕТНОМ ПЕРИОДЕ, СОВЕРШЕНО:												ПРЕДВАРИТЕЛЬНО РАССЛЕДОВАНО ПРЕСТУПЛЕНИЙ В ОТЧЕТНОМ ПЕРИОДЕ (ИЗ ЧИСЛА НАХОДЯЩИХСЯ В ПРОИЗВОДСТВЕ), СОВЕРШЕННЫХ:									
			В ОБЩЕСТ- ВЕННЫХ МЕСТАХ		ДИНА- МИКА +/-	УДЕЛЬНЫЙ ВЕС ОТ КОЛИЧЕСТВА ПРЕСТУПЛЕНИЙ ДАННОГО ВИДА, %	В ТОМ ЧИСЛЕ				НА ДОРОГАХ, ТРАССАХ ВНЕ НАСЕЛЕННЫХ ПУНКТОВ		ДИНА- МИКА +/-	УДЕЛЬНЫЙ ВЕС ОТ КОЛИЧЕСТВА ПРЕСТУПЛЕНИЙ ДАННОГО ВИДА, %	В ОБЩЕСТ- ВЕННЫХ МЕСТАХ		ДИНА- МИКА +/-	В ТОМ ЧИСЛЕ			НА ДОРОГАХ, ТРАССАХ ВНЕ НАСЕЛЕННЫХ ПУНКТОВ		ДИНА- МИКА +/-	
							НА УЛИЦАХ, ПЛОЩАДЯХ, В ПАРКАХ, СКВЕРАХ		ДИНА- МИКА +/-	УДЕЛЬНЫЙ ВЕС ОТ КОЛИЧЕСТВА ПРЕСТУПЛЕНИЙ ДАННОГО ВИДА, %								НА УЛИЦАХ, ПЛОЩАДЯХ, В ПАРКАХ, СКВЕРАХ						
							ТГ	ПГ										ТГ	ПГ	ТГ				ПГ
ВСЕГО			1	3447	3780	-8,81	30,21	1694	2052	-17,45	14,85	89	101	-11,88	0,78	2278	2034	12,00	982	981	0,10	57	71	-19,72
ТЯЖКИХ И ОСОБО ТЯЖКИХ			2	328	407	-19,41	13,06	235	259	-9,27	9,36	1	5	-80,00	0,04	241	208	15,87	160	113	41,59	1	3	-66,67
НЕБОЛЬШОЙ И СРЕДНЕЙ ТЯЖЕСТИ			3	3119	3373	-7,53	35,05	1459	1793	-18,63	16,40	88	96	-8,33	0,99	2037	1826	11,56	822	868	-5,30	56	68	-17,65
УБИЙСТВО И ПОКУШЕНИЕ НА УБИЙСТВО Ч. 3 СТ. 30, СТ. СТ. 105,106,107 УК РФ			4	3	4	-25,00	9,68	2	2	0,00	6,45	0	0	0,00	0,00	5	3	66,67	4	2	100,00	0	0	0,00
УМЫШЛЕННОЕ ПРИЧИНЕНИЕ ТЯЖКОГО ВРЕДА ЗДОРОВЬЮ СТ. 111 УК РФ			5	25	32	-21,88	17,86	15	26	-42,31	10,71	0	0	0,00	0,00	30	23	30,43	18	19	-5,26	0	0	0,00
ИЗ НИХ ПОВЛЕКШЕЕ ПО НЕОСТОРОЖНОСТИ СМЕРТЬ ПОТЕРПЕВШЕГО Ч. 4 СТ. 111 УК РФ			6	0	2	-100,00	0,00	0	2	-100,00	0,00	0	0	0,00	0,00	1	2	-50,00	0	2	-100,00	0	0	0,00
ИЗНАСИЛОВАНИЕ И ПОКУШЕНИЕ НА ИЗНАСИЛОВАНИЕ Ч. 3 СТ. 30, СТ. 131 УК РФ			7	1	1	0,00	33,33	0	1	-100,00	0,00	0	0	0,00	0,00	0	1	-100,00	0	1	-100,00	0	0	0,00
ХИЩЕНИЕ ЧУЖОГО ИМУЩЕСТВА, СОВЕРШЕННОЕ В ВИДЕ:			8	1590	1704	-6,69	47,03	605	714	-15,27	17,89	10	10	0,00	0,30	857	815	5,15	244	256	-4,69	4	1	300,00
			9	22	46	-52,17	1,38	22	46	-52,17	3,64	1	0	0,00	10,00	16	22	-27,27	16	22	-27,27	2	1	100,00
			10	214	227	-5,73	86,99	62	86	-27,91	25,20	0	0	0,00	0,00	188	173	8,67	46	62	-25,81	0	0	0,00
			11	13	10	30,00	59,09	5	3	66,67	22,73	0	0	0,00	0,00	16	9	77,78	7	3	133,33	0	0	0,00
ВЫМОГАТЕЛЬСТВО СТ. 163 УК РФ			12	6	5	20,00	20,00	4	3	33,33	13,33	0	0	0,00	0,00	4	4	0,00	3	2	50,00	0	0	0,00
ХУЛИГАНСТВО СТ. 213 УК РФ			13	5	14	-64,29	100,00	5	10	-50,00	100,00	0	0	0,00	0,00	5	6	-16,67	5	3	66,67	0	0	0,00
НЕЗАКОННЫЕ ПРИОБРЕТЕНИЕ, ПЕРЕДАЧА, СБЫТ, ХРАНЕНИЕ, ПЕРЕВОЗКА ИЛИ НОШЕНИЕ ОРУЖИЯ, ЕГО ОСНОВНЫХ ЧАСТЕЙ, БОЕПРИПАСОВ, ВЗРЫВЧАТЫХ ВЕЩЕСТВ И ВЗРЫВНЫХ УСТРОЙСТВ СТ. 222 УК РФ			14	6	3	100,00	6,82	3	2	50,00	3,41	2	0	0,00	2,27	4	2	100,00	1	1	0,00	0	0	0,00
СВЯЗАННЫЕ С НЕЗАКОННЫМ ОБОРОТОМ НАРКОТИЧЕСКИХ СРЕДСТВ, ПСИХОТРОПНЫХ ВЕЩЕСТВ ИЛИ ИХ АНАЛОГОВ, СИЛЬНОДЕЙСТВУЮЩИХ ВЕЩЕСТВ			15	192	177	8,47	15,84	162	142	14,08	13,37	1	5	-80,00	0,08	120	72	66,67	94	47	100,00	1	3	-66,67

* Удельный вес от числа зарегистрированных краж, совершенных в общественных местах, в том числе на улицах, площадях, парках, скверах, на дорогах, трассах, вне населенных пунктов

СОЦИАЛЬНО-КРИМИНОЛОГИЧЕСКАЯ ХАРАКТЕРИСТИКА ПРЕСТУПНОСТИ

КОЛИЧЕСТВО ПРЕДВАРИТЕЛЬНО РАССЛЕДОВАННЫХ ПРЕСТУПЛЕНИЙ В ОТЧЕТНОМ ПЕРИОДЕ (ИЗ ЧИСЛА НАХОДИВШИХСЯ В ПРОИЗВОДСТВЕ ИЛИ ЗАРЕГИСТРИРОВАННЫХ В ОТЧЕТНОМ ПЕРИОДЕ) СОВЕРШЕННЫХ		ВСЕГО		ДИНАМИКА +/-, %	Удельный вес от расследованных прест %		ДИНАМИКА +/-, %	В ТОМ ЧИСЛЕ ТЯЖКИЕ И ОСОБО ТЯЖКИЕ			
								ВСЕГО		ДИНАМИКА +/-, %	Уд. вес от гр.1, %
		ТГ	ПГ		ТГ	ПГ		ТГ	ПГ		
НЕСОВЕРШЕННОЛЕТНИМИ ИЛИ ПРИ ИХ СОУЧАСТИИ		261	263	-0,76	4,48	4,66	-0,18	65	38	71,05	24,90
РАНЕЕ СОВЕРШАВШИМИ ПРЕСТУПЛЕНИЯ		3717	3564	4,29	63,78	63,14	0,64	528	505	4,55	14,21
В ТОМ ЧИСЛЕ	РАНЕЕ СУДИМЫМИ	1994	1821	9,50	34,21	32,26	1,96	284	283	0,35	14,24
В ГРУППЕ (ВСЕГО)		303	350	-13,43	5,20	6,20	-1,00	129	152	-15,13	42,57
В ТОМ ЧИСЛЕ	ГРУППОЙ ЛИЦ	19	12	58,33	0,33	0,21	0,11	8	2	300,00	42,11
	ГРУППОЙ ЛИЦ ПО ПРЕДВАРИТЕЛЬНОМУ СГОВОРУ	268	272	-1,47	4,60	4,82	-0,22	109	84	29,76	40,67
	ОРГАНИЗОВАННОЙ ГРУППОЙ ИЛИ ПРЕСТУПНЫМ СООБЩЕСТВОМ	8	33	-75,76	0,14	0,58	-0,45	6	33	-81,82	75,00
	из них организованной группой	8	33	-75,76	0,14	0,58	-0,45	6	33	-81,82	75,00
	преступным сообществом (преступной организацией)	0	0	0,00	0,00	0,00	0,00	0	0	0,00	0,00
В СОСТОЯНИИ ОПЬЯНЕНИЯ	АЛКОГОЛЬНОГО	1648	1741	-5,34	28,28	30,84	-2,56	231	231	0,00	14,02
	НАРКОТИЧЕСКОГО	25	22	13,64	0,43	0,39	0,04	6	6	0,00	24,00
	ТОКСИЧЕСКОГО	12	0	0,00	0,21	0,00	0,21	3	0	100,00	25,00

ПРЕСТУПЛЕНИЯ, СВЯЗАННЫЕ С ИНОСТРАННЫМИ ГРАЖДДАНАМИ И ЛИЦАМИ БЕЗ ГРАЖДАНСТВА

КОЛИЧЕСТВО ПРЕСТУПЛЕНИЙ, О КОТОРЫХ МАТЕРИАЛЫ И УГОЛОВНЫЕ ДЕЛА НАПРАВЛЕНЫ В СУД ЛИБО РАЗРЕШЕНЫ В ОТЧЕТНОМ ПЕРИОДЕ, СОВЕРШЕНЫ		ВСЕГО		ДИНАМИКА +/-, %	Удельный вес, %	
		ТГ	ПГ			
ИНОСТРАННЫМИ ГРАЖДДАНАМИ И ЛИЦАМИ БЕЗ ГРАЖДАНСТВА		92	97	-5,15	1,58	*
В ТОМ ЧИСЛЕ	ГРАЖДДАНАМИ ГОСУДАРСТВ - УЧАСТНИКОВ СНГ	82	82	0	1,41	*
	ГРАЖДДАНАМИ ГОСУДАРСТВ БАЛТИИ	0	0	0	1,00	*
ГРАЖДДАНАМИ РОССИИ, ПРОЖИВАЮЩИМИ НА ТЕРРИТОРИИ ГОСУДАРСТВ-УЧАСТНИКОВ СНГ И ГОСУДАРСТВ БАЛТИИ		1	1	0	0,02	*
ЗАРЕГИСТРИРОВАНО В ОТЧЕТНОМ ПЕРИОДЕ ПРЕСТУПЛЕНИЙ В ОТНОШЕНИИ ИНОСТРАННЫХ ГРАЖДДАН И ЛИЦ БЕЗ ГРАЖДАНСТВА		68	56	21,43	1,17	**
В ТОМ ЧИСЛЕ	УГОЛОВНЫЕ ДЕЛА И МАТЕРИАЛЫ О КОТОРЫХ ЗАКОНЧЕНЫ РАССЛЕДОВАНИЕМ ЛИБО РАЗРЕШЕНЫ	21	15	40	0,36	**

* От числа расследованных преступлений

** От числа зарегистрированных преступлений

СОСТОЯНИЕ И ДИНАМИКА ПРЕСТУПНОСТИ В МУРМАНСКОЙ ОБЛАСТИ

		ВСЕГО ЗАРЕГИСТРИ- РОВАНО ПРЕСТУПЛЕНИЙ	ДИНАМИКА +/-	ИЗ ЧИСЛА ПРЕСТУПЛЕНИЙ, ДЕЛА И МАТЕРИАЛЫ КОТОРЫХ НАХОДИЛИСЬ В ПРОИЗВОДСТВЕ				РАСКРЫВАЕМОСТЬ, %	КОЭФФИЦИЕНТ ПРЕСТУПНОСТИ НА 1 ТЫС. ЧЕЛ.
				ВСЕГО ПРЕДВАРИ- ТЕЛЬНО РАССЛЕ- ДОВАНО	ДИНАМИКА +/-	ВСЕГО ПРИОСТА- НОВЛЕНО ПО П.1-3 Ч.1 СТ.208 УПК РФ	ДИНАМИКА +/-		
ВСЕГО		11409	-1,63	5828	3,24	4508	-4,97	56,39	15,25
В ТОМ ЧИСЛЕ	ОКтябрьский округ г. Мурманска	1631	-4,73	869	3,95	590	-24,94	59,56	18,64
	Ленинский округ г. Мурманска	1768	12,61	817	8,79	760	12,09	51,81	19,09
	Первомайский округ г. Мурманска	1529	-2,80	764	5,52	614	-10,36	55,44	13,59
	Кольский район	912	-3,49	439	1,62	325	-20,34	57,46	22,52
	г. Мончегорск	778	-8,69	360	-2,96	342	-7,57	51,28	17,26
	г. Апатиты	909	-2,36	404	8,31	421	8,51	48,97	16,45
	г. Кировск	457	-6,54	210	0,48	220	-5,98	48,84	16,14
	г. Полярные Зори	233	21,99	148	33,33	83	56,60	64,07	14,02
	Ковдорский район	240	-5,14	145	0,00	63	-24,10	69,71	13,08
	г. Оленегорск	467	-5,27	294	16,67	180	-1,10	62,03	15,60
	Ловозерский район	128	-12,93	67	-1,47	62	-6,06	51,94	11,73
	г. Кандалакша	591	-14,10	340	-9,33	211	-4,52	61,71	13,81
	Терский район	88	-6,38	49	-9,26	30	-16,67	62,03	17,09
	Печенгский район	499	2,46	298	-1,97	131	-12,67	69,46	13,47
	г. Североморск	658	-1,35	377	1,89	247	8,81	60,42	10,51
	г. Островной	9	-25,00	7	-41,67	1	-50,00	87,50	4,93
	Александровск	419	10,55	188	-6,47	181	23,97	50,95	9,20
	Заозерск	64	-22,89	42	-6,67	25	31,58	62,69	6,64
	Видяево	29	-9,38	10	-16,67	22	120,00	31,25	4,87

СОСТОЯНИЕ И ДИНАМИКА ТЯЖКИХ И ОСОБО ТЯЖКИХ ПРЕСТУПЛЕНИЙ В МУРМАНСКОЙ ОБЛАСТИ

		ВСЕГО ЗАРЕГИСТРИ- РОВАНО ПРЕСТУПЛЕНИЙ	ДИНАМИКА +/-	УДЕЛЬНЫЙ ВЕС ОТ ОБЩЕГО ЧИСЛА ЗАРЕГИСТРИ- РОВАННЫХ, %	ИЗ ЧИСЛА ПРЕСТУПЛЕНИЙ, ДЕЛА И МАТЕРИАЛЫ КОТОРЫХ НАХОДИЛИСЬ В ПРОИЗВОДСТВЕ					
					ВСЕГО ПРЕДВАРИ- ТЕЛЬНО РАССЛЕ- ДОВАНО	ДИНАМИКА +/-	РАСКРЫВАЕМОСТЬ, %	ВСЕГО ПРИОСТА- НОВЛЕНО ПО П.1-3 Ч.1 СТ.208 УПК РФ	ДИНАМИКА +/-	УДЕЛЬНЫЙ ВЕС ОТ ОБЩЕГО ЧИСЛА ПРИОСТАНОВЛЕН- НЫХ ПО П.1-3 Ч.1 СТ.208 УПК РФ, %
ВСЕГО		2511	8,05	22,01	889	5,21	44,43	1112	2,58	24,67
В ТОМ ЧИСЛЕ	ОКТАБРЬСКИЙ ОКРУГ г. МУРМАНСКА	447	12,88	27,41	141	9,30	46,08	165	-27,31	27,97
	ЛЕНИНСКИЙ ОКРУГ г. МУРМАНСКА	405	36,82	22,91	127	22,12	43,20	167	9,87	21,97
	ПЕРВОМАЙСКИЙ ОКРУГ г. МУРМАНСКА	272	-11,97	17,79	97	5,43	42,92	129	-30,65	21,01
	КОЛЬСКИЙ РАЙОН	140	-6,04	15,35	49	-26,87	47,57	54	-25,00	16,62
	г. МОНЧЕГОРСК	211	10,47	27,12	68	6,25	37,36	114	65,22	33,33
	г. АПАТИТЫ	213	-8,97	23,43	67	-6,94	39,88	101	-7,34	23,99
	г. КИРОВСК	102	12,09	22,32	40	11,11	54,05	34	-20,93	15,45
	г. ПОЛЯРНЫЕ ЗОРИ	72	44,00	30,90	28	7,69	40,00	42	200,00	50,60
	КОВДОРСКИЙ РАЙОН	72	38,46	30,00	25	-3,85	50,00	25	31,58	39,68
	г. ОЛЕНЕГОРСК	95	13,10	20,34	49	0,00	48,51	52	62,50	28,89
	ЛОВОЗЕРСКИЙ РАЙОН	23	-8,00	17,97	8	33,33	32,00	17	41,67	27,42
	г. КАНДАЛАКША	112	3,70	18,95	54	10,20	52,43	49	81,48	23,22
	ТЕРСКИЙ РАЙОН	12	9,09	13,64	5	150,00	71,43	2	-50,00	6,67
	ПЕЧЕНГСКИЙ РАЙОН	102	8,51	20,44	40	-11,11	66,67	20	-39,39	15,27
	г. СЕВЕРОМОРСК	142	3,65	21,58	50	38,89	35,71	90	55,17	36,44
	г. ОСТРОВНОЙ	0	-100,00	0,00	0	-100,00	0,00	0	-100,00	0,00
	АЛЕКСАНДРОВСК	71	-7,79	16,95	32	-8,57	45,71	38	80,95	20,99
	ЗАОЗЕРСК	12	-25,00	18,75	8	60,00	57,14	6	50,00	24,00
	ВИДЯЕВО	8	300,00	27,59	1	0,00	12,50	7	600,00	31,82

СВЕДЕНИЯ О ПРИЧИНЕННОМ, ДОБРОВОЛЬНО ПОГАШЕННОМ МАТЕРИАЛЬНОМ УЩЕРБЕ, СТОИМОСТИ ИЗЪЯТОГО И АРЕСТОВАННОГО ИМУЩЕСТВА
(ПО ДАННЫМ ОТЧЕТА № 4-ЕГС)
ЗА 11 МЕС. 2019 ГОДА В СРАВНЕНИИ С 11 МЕС. 2018 ГОДА

		РАЗМЕР ПРИЧИНЕННОГО МАТЕРИАЛЬНОГО УЩЕРБА (ИЗ ЧИСЛА НАХОДИВШИХСЯ В ПРОИЗВОДСТВЕ) (В ТЫС. РУБ.)										ДОБРОВОЛЬНО ПОГАШЕНО И ИЗЪЯТО (В ТЫС. РУБ.)										СТОИМОСТЬ ИМУЩЕСТВА (В ТОМ ЧИСЛЕ СУММА ДЕНЕЖНЫХ СРЕДСТВ), НА КОТОРОЕ НАЛОЖЕН АРЕСТ (В ТЫС.РУБ.)		ДИНА- МИКА +/-	УДЕЛЬНЫЙ ВЕС ДОБРОВОЛЬНО ПОГАШЕННОГО МАТЕРИАЛЬНОГО УЩЕРБА, ИЗЪЯТОГО ИМУЩЕСТВА И ПРИЧИНЕННОГО МАТЕРИАЛЬНОГО УЩЕРБА, %						УДЕЛЬНЫЙ ВЕС ДОБРОВОЛЬНО ПОГАШЕННОГО МАТЕРИАЛЬНОГО УЩЕРБА, ИЗЪЯТОГО ИМУЩЕСТВА, СТОИМОСТИ ИМУЩЕСТВА НА КОТОРОЕ НАЛОЖЕН АРЕСТ И ПРИЧИНЕННОГО МАТЕРИАЛЬНОГО УЩЕРБА, %																						
		ПО ОКОНЧЕННЫМ У/Д		ДИНА- МИКА +/-	ПО МАТЕРИАЛАМ ОБ ОТКАЗЕ В ВУД ПО НЕРЕА- ВИТИРИРУЮЩИМ ОСНОВАНИЯМ		ДИНА- МИКА +/-	ПО ПРИОСТАНОВ- ЛЕННЫМ У/Д		ДИНА- МИКА +/-	ВСЕГО		ДИНА- МИКА +/-	ДОБРОВОЛЬНО ПОГАШЕН МАТЕРИАЛЬНЫЙ УЩЕРБ (В ТЫС.РУБ.)		ДИНАМИКА +/-	ИЗЪЯТО ИМУЩЕСТВА, ДЕНЕГ, ЦЕННОСТЕЙ НА СУММУ (В ТЫС.РУБ.)		ДИНА- МИКА +/-	ВСЕГО					ДИНАМИК А +/-	ПО ОКОНЧЕННЫМ, ПРИОСТАНОВЛЕННЫМ У/Д И МАТЕРИАЛАМ ОБ ОТКАЗЕ В ВУД ПО НЕРЕАВИТИРИРУЮЩИ М ОСНОВАНИЯМ		ДИНАМИК А +/-	ОТ ПРИЧИНЕННОГО УЩЕРБА ПО ОКОНЧЕННЫМ У/Д И МАТЕРИАЛАМ ОБ ОТКАЗЕ В ВУД ПО НЕРЕАВИТИРИРУЮЩИ М ОСНОВАНИЯМ (ИЗ ОТЧЕТА 4-ЕГС)		ДИНА- МИКА +/-	ПО ОКОНЧЕННЫМ, ПРИОСТАНОВЛЕННЫМ У/Д И МАТЕРИАЛАМ ОБ ОТКАЗЕ В ВУД ПО НЕРЕАВИТИРИРУЮЩИ М ОСНОВАНИЯМ		ДИНА- МИКА +/-	ОТ ПРИЧИНЕННОГО УЩЕРБА ПО ОКОНЧЕННЫМ У/Д И МАТЕРИАЛАМ ОБ ОТКАЗЕ В ВУД ПО НЕРЕАВИТИРИРУЮЩИ М ОСНОВАНИЯМ (ИЗ ОТЧЕТА 4-ЕГС)		ДИНАМИК А +/-																
					ТГ	ПГ		ТГ	ПГ		ТГ	ПГ		ТГ	ПГ		ТГ	ПГ		ТГ	ПГ	ТГ	ПГ			ТГ	ПГ		ТГ	ПГ		ТГ	ПГ		ТГ	ПГ		ТГ	ПГ	ТГ	ПГ	ТГ	ПГ	ТГ	ПГ	ТГ	ПГ						
		1	2		3	4		5	6		7	8		9	10		11	12		13	14	15	16			17	18		19	20		21	22		23	24		25	26	27	28	29	30	31	32	33	34	35	36	37	38	39	40
МУРМАНСК	1	177500	1351309	-86,86	20275	174	11552,30	348826	363256	-3,97	546601	1714739	-68,12	48027	182171	-73,64	110364	6724	1541,34	158391	188895	-16,15	10474	225956	-95	28,98	11,02	162,98	80,09	13,98	472,89	30,89	24,19	27,70	85,38	30,70	178,11																
ОКТЯБРЬСКИЙ	2	130285	1277776	-89,80	15	0	0,00	152999	125538	21,87	283299	1403314	-79,81	23405	160317	-85,40	89058	1844	4729,61	112463	162161	-30,65	1010	101507	-99	39,70	11,56	243,43	86,31	12,69	580,14	40,05	18,79	113,15	87,09	20,63	322,15																
ЛЕНИНСКИЙ	3	8921	7448	19,78	20000	0	0,00	56932	101189	-43,74	85853	108637	-20,97	1188	3141	-62,18	14855	2850	421,23	16043	5991	167,79	557	26736	-98	18,69	5,51	239,20	55,47	80,44	-31,04	19,34	30,13	-35,81	57,40	439,41	-86,94																
ПЕРВОМАЙСКИЙ	4	38294	66086	-42,05	261	174	50,00	138895	136530	1,73	177450	202790	-12,50	23434	18713	25,23	6451	2030	217,78	29885	20743	44,07	8907	97714	-91	16,84	10,23	64,61	77,51	31,31	147,56	21,86	58,41	-62,57	100,61	178,78	-43,72																
КОЛЬСКИЙ	5	61497	66891	-8,06	19836	1000	1883,60	59251	176384	-66,41	140584	244275	-42,45	76163	58250	30,75	28447	2557	1012,51	104610	60807	72,04	118	119809	-100	74,41	24,89	198,96	128,62	89,57	43,60	74,49	73,94	0,74	128,76	266,04	-51,60																
МОНЧЕГОРСКИЙ	6	37659	2808	1241,13	0	0	0,00	19388	12726	52,35	57047	15534	267,24	22028	1785	1134,06	611	774	-21,06	22639	2559	784,68	662	31	2035	39,68	16,47	140,92	60,12	91,13	-34,03	40,85	16,67	145,05	61,87	92,24	-32,92																
г. АПАТИТЫ	7	13505	2127	534,93	0	0	0,00	15453	25207	-38,70	28958	27334	5,94	16736	652	2466,87	267	404	-33,91	17003	1056	1510,13	1303	4254	-69	58,72	3,86	1421,24	125,90	49,65	153,58	63,22	19,43	225,37	135,55	249,65	-45,70																
г. КИРОВСК	8	7350	2482	196,13	0	0	0,00	31804	35627	-10,73	39154	38109	2,74	5763	1521	278,90	97	722	-86,57	5860	2243	161,26	22613	988	2189	14,97	5,89	154,16	79,73	90,37	-11,77	72,72	8,48	757,55	387,39	130,18	197,58																
ПОЛЯРНЫЕ ЗОРИ	9	874	701	24,68	20	4	400,00	4552	3323	36,98	5446	4028	35,20	455	288	57,99	130	142	-8,45	585	430	36,05	14	225	-94	10,74	10,68	0,56	65,44	60,99	7,30	11,00	16,26	-32,35	67,00	92,91	-27,89																
КОВДОРСКИЙ	10	4964	3403	45,87	0	0	0,00	2679	4693	-42,91	7643	8096	-5,60	330	2434	-86,44	1981	226	776,55	2311	2660	-13,12	1500	0	0	30,24	32,86	-7,97	46,56	78,17	-40,44	49,86	32,86	51,73	76,77	78,17	-1,79																
ОЛЕНЕГОРСКИЙ	11	1274	1252	1,76	0	0	0,00	4549	50677	-91,02	5823	51929	-88,79	602	335	79,70	256	255	0,39	858	590	45,42	165	0	0	14,73	1,14	1192,11	67,35	47,12	42,93	17,57	1,14	1441,23	80,30	47,12	70,42																
ЛОВОЗЕРСКИЙ	12	1804	10059	-82,07	0	0	0,00	3240	9336	-65,30	5044	19395	-73,99	309	49	530,61	41	87	-52,87	350	136	157,35	686	1386	-51	6,94	0,70	891,43	19,40	1,35	1337,04	20,54	7,85	161,66	57,43	15,13	279,58																
КАНДАЛАКША	13	10328	9249	11,67	0	0	0,00	31521	9520	231,10	41849	18769	122,97	9562	6350	50,58	355	1780	-80,06	9917	8130	21,98	2683	11340	-76	23,70	43,32	-45,29	96,02	87,90	9,24	30,11	103,73	-70,97	122,00	210,51	-42,05																
ТЕРСКИЙ	14	491	671	-26,83	0	6	-100,00	7448	1098	578,32	7939	1775	347,27	249	294	-15,31	118	143	-17,48	367	437	-16,02	0	0	0	4,62	24,62	-81,23	74,75	64,55	15,80	4,62	24,62	-81,23	74,75	64,55	15,80																
ПЕЧЕНГСКИЙ	15	3174	1943	63,36	24	13	84,62	9654	10337	-6,61	12852	12293	4,55	725	579	25,22	5043	513	883,04	5768	1092	428,21	0	0	0	44,88	8,88	405,41	180,36	55,83	223,05	44,88	8,88	405,41	180,36	55,83	223,05																
г. СЕВЕРОМОРСК	16	10339	9957	3,84	0	44	-100,00	5386	16034	-66,41	15725	26035	-39,60	2042	9359	-78,18	621	548	13,32	2663	9907	-73,12	7498	432	1636	16,93	38,05	-55,51	25,76	99,06	-74,00	64,62	39,71	62,73	98,28	103,38	-4,93																
г. ОСТРОВНОЙ	17	20	1402	-98,57	0	0	0,00	57	15	280,00	77	1417	-94,57	0	45	-100,00	10	9	11,11	10	54	-81,48	0	80	-100	12,99	3,81	240,94	50,00	3,85	1198,70	12,99	9,46	37,32	50,00	9,56	423,01																
АЛЕКСАНДРОВСК	18	18916	1755	977,83	0	126	-100,00	63015	4064	1450,57	81931	5945	1278,15	15877	1299	1122,25	245	312	-21,47	16122	1611	900,74	5468	14416	-62	19,68	27,10	-27,38	85,23	85,65	-0,49	26,35	269,59	-90,23	114,14	852,05	-86,60																
ЗАОЗЕРСК	19	558	627	-11,00	14	0	0,00	1173	209	461,24	1745	836	108,73	276	148	86,49	193	353	-45,33	469	501	-6,39	330	0	0	26,88	59,93	-55,15	81,99	79,90	2,62	45,79	59,93	-23,59	139,69	79,90	74,83																
ВИДЯЕВО	20	45	41	9,76	0	0	0,00	5642	312	1708,33	5687	353	1511,05	40	36	11,11	0	20	-100,00	40	56	-28,57	0	0	0	0,70	15,86	-95,59	88,89	136,59	-34,92	0,70	15,86	-95,59	88,89	136,59	-34,92																
ВСЕГО	21	350300	1466678	-76,12	40169	1367	2838,48	613639	722815	-15,10	1004108	2190860	-54,17	199185	265594	-25,00	148781	15568	855,68	347966	281162	23,76	53514	378918	-86	34,65	12,83	170,07	89,11	19,15	365,33	39,98	30,13	32,69	102,82	44,96	128,69																

СВЕДЕНИЯ О ЗАРЕГИСТРИРОВАННЫХ ПРЕСТУПЛЕНИЯХ

ЗА 11 МЕС. 2019 ГОДА В СРАВНЕНИИ С 11 МЕС. 2018 ГОДА

Мурманская область		КОЛИЧЕСТВО ПРЕСТУПЛЕНИЙ, ЗАРЕГИСТРИРОВАННЫХ В ОТЧЕТНОМ ПЕРИОДЕ		ДИНАМИКА +/-	РАСКРЫВАЕМОСТЬ, %		ДИНАМИКА +/-
		ТГ	ПГ		ТГ	ПГ	
ВСЕГО		11409	11598	-1,63	56,39	54,34	2,05
В Т О М Ч И С Л Е	ОСОБО ТЯЖКИХ	571	710	-19,58	48,39	27,59	20,80
	ТЯЖКИХ	1940	1614	20,20	43,12	51,09	-7,97
	ЭКОНОМИЧЕСКОЙ НАПРАВЛЕННОСТИ	352	464	-24,14	74,07	57,07	17,00
	КОРРУПЦИОННОЙ НАПРАВЛЕННОСТИ	62	104	-40,38	92,42	93,14	-0,72
	СОВЕРШЕННЫХ В СФЕРЕ ЖЖХ	9	16	-43,75	91,67	55,56	36,11
	СВЯЗАННЫХ С ОБОРОНО-ПРОМЫШЛЕННЫМ КОМПЛЕКСОМ	9	6	50,00	16,67	100,00	-83,33
	СВЯЗАННЫХ С НЕЗАКОННЫМ ОБОРОТОМ	НАРКОТИЧЕСКИХ СРЕДСТВ, ПСИХОТРОПНЫХ И СИЛЬНОДЕЙСТВУЮЩИХ Веществ		-2,02	42,96	44,60	-1,64
		Оружия		-5,75	70,78	55,09	15,69
	С ИСПОЛЬЗОВАНИЕМ ОРУЖИЯ	16	18	-11,11	81,25	69,23	12,02
	В Т.Ч. ОГНЕСТРЕЛЬНОГО	6	11	-45,45	57,14	61,11	-3,97
	УБИЙСТВО И ПОКУШЕНИЕ НА УБИЙСТВО СТ.СТ. 30, 105,106,107 УК РФ	31	33	-6,06	96,43	90,32	6,11
	УМЫШЛЕННОЕ ПРИЧИНЕНИЕ ТЯЖКОГО ВРЕДА ЗДОРОВЬЮ СТ.111 УК РФ	140	145	-3,45	100,00	95,83	4,17
	ИЗ НИХ ПОВЛЕКШЕЕ ПО НЕОСТОРОЖНОСТИ СМЕРТЬ ПОТЕРПЕВШЕГО Ч.4 СТ.111 УК РФ	26	20	30,00	100,00	88,89	11,11
	УМЫШЛЕННОЕ ПРИЧИНЕНИЕ СРЕДНЕЙ ТЯЖЕСТИ ВРЕДА ЗДОРОВЬЮ, СТ.112 УК РФ	193	190	1,58	68,39	64,88	3,51
	УМЫШЛЕННОЕ ПРИЧИНЕНИЕ ЛЕГКОГО ВРЕДА ЗДОРОВЬЮ, СТ.115 УК РФ	290	307	-5,54	82,42	77,04	5,38
	ПОБОИ, СТ.116 УК РФ	47	59	-20,34	45,45	36,92	8,53
	УГРОЗА УБИЙСТВОМ, СТ.119 УК РФ	205	249	-17,67	97,75	90,95	6,80
	ИЗНАСИЛОВАНИЕ И ПОКУШЕНИЕ НА ИЗНАСИЛОВАНИЕ СТ.30, 131 УК РФ	3	3	0,00	100,00	100,00	0,00
	ПОЛОВОЕ СНОШЕНИЕ И ИНЫЕ ДЕЙСТВИЯ СЕКСУАЛЬНОГО ХАРАКТЕРА С ЛИЦОМ, НЕ ДОСТИГШИМ 16-ТИ ЛЕТ, СТ.134 УК РФ	9	16	-43,75	100,00	92,86	7,14
	НАРУШЕНИЕ АВТОРСКИХ И СМЕЖНЫХ ПРАВ, ИЗОБРЕТАТЕЛЬСКИХ И ПАТЕНТНЫХ ПРАВ, СТ.146,147 УК РФ	12	12	0,00	33,33	36,36	-3,03
	ВОВЛЕЧЕНИЕ НЕСОВЕРШЕННОЛЕТНЕГО В СОВЕРШЕНИЕ ПРЕСТУПЛЕНИЯ ИЛИ АНТИОБЩЕСТВЕННЫХ ДЕЙСТВИЙ СТ.150, 151 УК	3	5	-40,00	100,00	100,00	0,00
	ИЗ НИХ Ч.4 СТ.150 УК РФ	0	0	0,00	0,00	0,00	0,00
	НЕИСПОЛНЕНИЕ ОБЯЗАННОСТЕЙ ПО ВОСПИТАНИЮ НЕСОВЕРШЕННОЛЕТНЕГО, СТ.156 УК РФ	2	0	0,00	0,00	0,00	0,00
	ЗЛОСТНОЕ УКЛОНЕНИЕ ОТ УПЛАТЫ СРЕДСТВ НА СОДЕРЖАНИЕ ДЕТЕЙ ИЛИ НЕТРУДОСПОСОБНЫХ РОДИТЕЛЕЙ, СТ.157 УК РФ	589	616	-4,38	98,40	99,25	-0,85
	ХИЩЕНИЕ ЧУЖОГО ИМУЩЕСТВА СОВЕР- ШЕННОЕ ПУТЕМ:	КРАЖИ СТ.158 УК		-3,65	47,87	47,76	0,11
		МОШЕННИЧЕСТВА СТ. 159 - 159.6 УК		28,94	18,00	16,56	1,44
		И З Н И Х МОШЕННИЧЕСТВА СТ. 159 УК		-6,43	13,72	11,85	1,87
		ПРИСВОЕНИЕ ИЛИ РАСТРАТЫ,СТ.160 УК		16,48	95,61	86,90	8,71
		ГРАБЕЖА,СТ.161 УК		-11,83	95,34	87,30	8,04
	РАЗБОЯ СТ.162 УК	22	15	46,67	96,00	100,00	-4,00
	ВЫМОГАТЕЛЬСТВО СТ.163 УК	30	33	-9,09	53,13	41,67	11,46
	УМЫШЛЕННОЕ УНИЧТОЖЕНИЕ ИЛИ ПОВРЕЖДЕНИЕ ИМУЩЕСТВА, СОВЕРШЕННЫЕ ИЗ ХУЛИГАНСКИХ ПОБУЖДЕНИЙ, ПУТЕМ ПОДЖОГА, ВЗРЫВА ИЛИ ИНЫМ ОБЩЕОПАСНЫМ СПОСОБОМ ЛИБО ПОВЛЕКШЕЕ ПО НЕОСТОРОЖНОСТИ СМЕРТЬ ЧЕЛОВЕКА ИЛИ ИНЫЕ ТЯЖКИЕ ПОСЛЕДСТВИЯ, Ч.2 СТ.167 УК	48	78	-38,46	40,00	19,51	20,49
	ИЗГОТОВЛЕНИЕ ИЛИ СБЫТ ПОДДЕЛЬНЫХ ДЕНЕГ ИЛИ ЦЕННЫХ БУМАГ СТ. 186 УК РФ	60	86	-30,23	3,45	0,00	3,45
	БАНДИТИЗМ, СТ.209 УК	0	0	0,00	0,00	0,00	0,00
	ОРГАНИЗАЦИЯ ПРЕСТУПНОГО СООБЩЕСТВА (ПРЕСТУПНОЙ ОРГАНИЗАЦИИ) ИЛИ УЧАСТИЕ ВНЕМ (НЕИ) СТ.210 УК	3	0	0,00	0,00	0,00	0,00
	ХУЛИГАНСТВО, СТ.213 УК	5	14	-64,29	71,43	42,86	28,57
В Т О М Ч И С Л Е	НЕЗАКОННЫЕ ПРИОБРЕТЕНИЕ, ПЕРЕДАЧА, СБЫТ, ХРАНЕНИЕ, ПЕРЕВОЗКА ИЛИ НОШЕНИЕ ОРУЖИЯ, ЕГО ОСНОВНЫХ ЧАСТЕЙ, БОЕПРИПАСОВ, ВЗРЫВЧАТЫХ ВЕЩЕСТВ И ВЗРЫВНЫХ УСТРОЙСТВ СТ.222 УК	88	107	-17,76	73,81	53,54	20,27
	НЕЗАКОННОЕ ПРИОБРЕТЕНИЕ, ПЕРЕДАЧА, СБЫТ, ХРАНЕНИЕ, ПЕРЕВОЗКА ИЛИ НОШЕНИЕ ВВ И ВУ, СТ.222.1 УК РФ	36	36	0,00	78,79	70,27	8,52
	НЕЗАКОННОЕ ИЗГОТОВЛЕНИЕ ОРУЖИЯ, СТ.223 УК РФ	37	27	37,04	58,82	41,67	17,15
	СТ. 228 УК РФ	174	318	-45,28	97,22	95,29	1,93
	СТ. 228.1 УК РФ	1020	897	13,71	30,29	21,23	9,06
	НАРУШЕНИЕ ПРАВИЛ ДОРОЖНОГО ДВИЖЕНИЯ И ЭКСПЛУАТАЦИИ ТРАНСПОРТНЫХ СРЕДСТВ СТ. 264 УК	92	76	21,05	85,07	74,39	10,68
	ИЗ НИХ ПОВЛЕКШЕЕ ПО НЕОСТОРОЖНОСТИ СМЕРТЬ ЧЕЛОВЕКА ИЛИ СМЕРТЬ ДВУХ И БОЛЕЕ ЛИЦ Ч.4.3-6 СТ. 264 УК	21	24	-12,50	92,86	72,73	20,13
	НАРУШЕНИЕ ПДД ЛИЦОМ, ПОДВЕРГНУТЫМ АДМИНИСТРАТИВНОМУ НАКАЗАНИЮ, СТ.264.1 УК РФ	308	333	-7,51	97,57	98,48	-0,91
	ПРОТИВ ГОСУДАРСТВЕННОЙ ВЛАСТИ, ИНТЕРЕСОВ ГОСУДАРСТВЕННОЙ СЛУЖБЫ И СЛУЖБЫ В ОРГАНАХ МЕСТНОГО САМОУПРАВЛЕНИЯ (ГЛАВА 30 УК РФ)	34	70	-51,43	88,46	96,43	-7,97
	В ТОМ ЧИСЛЕ	ЗЛОУПОТРЕБЛЕНИЕ ДОЛЖНОСТНЫМИ ПОЛНОМОЧИЯМИ СТ. 285 УК РФ		-91,67	100,00	87,50	12,50
		НЕЦЕЛЕВОЕ РАСХОДОВАНИЕ БЮДЖЕТНЫХ СРЕДСТВ, СРЕДСТВ ГОСУДАРСТВЕННЫХ ВНЕБЮДЖЕТНЫХ ФОНДОВ СТ.СТ. 285.1, 285.2 УК РФ		0,00	0,00	0,00	0,00
		ПРЕВЫШЕНИЕ ДОЛЖНОСТНЫХ ПОЛНОМОЧИЙ СТ. 286 УК РФ		600,00	0,00	100,00	-100,00
		ПОЛУЧЕНИЕ ВЗЯТКИ СТ. 290 УК РФ		-46,15	100,00	100,00	0,00
		ДАЧА ВЗЯТКИ СТ. 291 УК РФ		-50,00	33,33	100,00	-66,67
		ПОСРЕДНИЧЕСТВО ВО ВЗЯТОЧНИЧЕСТВЕ СТ. 291.1 УК РФ		-100,00	0,00	0,00	0,00
		МЕЛКОЕ ВЗЯТОЧНИЧЕСТВО, СТ.291.2 УК РФ		-27,27	100,00	100,00	0,00
		СЛУЖЕБНЫЙ ПОДЛОГ СТ. 292 УК РФ		-82,61	100,00	100,00	0,00
	ПОДДЕЛКА, ИЗГОТОВЛЕНИЕ ИЛИ СБЫТ ПОДДЕЛЬНЫХ ДОКУМЕНТОВ, ГОСУДАРСТВЕННЫХ НАГРАД, ШТАМПОВ, ПЕЧАТЕЙ, БЛАНКОВ СТ.327 УК	400	507	-21,10	46,95	48,75	-1,80
ПРЕСТУПЛЕНИЯ СОВЕРШЕНЫ:		0		УД.ВЕС			
В Т О М Ч И С Л Е	НЕСОВЕРШЕННОЛЕТНИМИ ИЛИ ПРИ ИХ СОУЧАСТИИ	261	263	-0,76	4,48	4,66	-0,18
	РАНЕЕ СОВЕРШАВШИМИ ПРЕСТУПЛЕНИЯ	3717	3564	4,29	63,78	63,14	0,64
	В ГРУППЕ (ВСЕГО)	295	317	-6,94	5,06	5,62	-0,56
	В Т.Ч. В СОСТАВЕ ОГ И ПС	8	33	-75,76	-	-	-
	В СОСТОЯНИИ АЛКОГОЛЬНОГО ОПЬЯНЕНИЯ	1648	1741	-5,34	28,28	30,84	-2,56
	В ОБЩЕСТВЕННЫХ МЕСТАХ	3447	3780	-8,81	30,21	32,59	-2,38
	В Т.Ч. НА УЛИЦАХ	1694	2052	-17,45	14,85	17,69	-2,84

СВЕДЕНИЯ О СОСТОЯНИИ ПРЕСТУПНОСТИ

в целом по Российской Федерации и Северо-Западному федеральному округу

	ВСЕГО ПО РОССИИ	СЕВЕРО-ЗАПАДНЫЙ ФЕД. ОКР.	МУРМАНСКАЯ ОБЛАСТЬ	АРХАНГЕЛЬСКАЯ ОБЛ. (с НЕНЕЦКИМ А.О.)	РЕСПУБЛИКА КАРЕЛИЯ	ВОЛОГОДСКАЯ ОБЛАСТЬ	РЕСПУБЛИКА КОМИ	НОВГОРОДСКАЯ ОБЛАСТЬ	ПСКОВСКАЯ ОБЛАСТЬ	КАЛИНИНГРАДСКАЯ ОБЛ.	Г. САНКТ-ПЕТЕРБУРГ	ЛЕНИНГРАДСКАЯ ОБЛАСТЬ
ВСЕГО ЗАРЕГ. ПРЕСТУПЛЕНИЙ	1868825	172969	11409	18454	11474	16279	15492	9970	7595	13768	46052	22476
Прирост +/- (%)	1,5	1,3	-1,6	1,2	2,7	-0,4	0,0	-0,7	3,6	9,7	-3,7	11,1
ВСЕГО РАССЛЕДОВАНО	967359	87645	5828	10162	5623	9085	8777	4662	4720	6648	23442	8698
Прирост +/- (%)	-3,4	-2,7	3,2	-3,1	9,9	-6,5	-0,9	-10,6	9,9	3,7	-4,9	-10,5
ВСЕГО ПРИОСТАНОВЛЕНО	783967	73136	4508	6614	4823	6537	5907	4307	2186	5932	20985	11337
Прирост +/- (%)	6,0	6,8	-5,0	14,6	3,8	10,1	11,6	24,7	-7,2	-5,0	-2,1	32,1
Раскрываемость (%)	55,2	54,5	56,4	60,6	53,8	58,2	59,8	52,0	68,3	52,8	52,8	43,4
В т.ч. ТЯЖКИЕ И ОСОБО ТЯЖ.	455622	48045	2511	4446	2279	3040	3490	2599	2407	3099	16412	7762
Прирост +/- (%)	9,7	6,6	8,0	28,9	21,9	9,4	7,3	13,7	26,8	30,4	-9,1	14,3
Доля от всех	24,4	27,8	22,0	24,1	19,9	18,7	22,5	26,1	31,7	22,5	35,6	34,5
РАССЛЕД. ТЯЖ. И ОС. ТЯЖ.	196995	18706	889	1868	1015	1580	1412	1154	1177	1259	6299	2053
Прирост +/- (%)	-0,2	1,6	5,2	-3,5	36,8	5,3	9,0	12,7	28,9	15,6	-7,9	-7,6
ПРИОСТАНОВ. ТЯЖ. И ОС. ТЯЖ.	205444	24090	1112	1739	877	1280	1568	1186	702	1377	9553	4696
Прирост +/- (%)	23,4	14,6	2,6	94,7	50,2	29,3	39,9	105,9	22,9	22,5	-7,0	23,5
Раскрываемость (%)	49,0	43,7	44,4	51,8	53,6	55,2	47,4	49,3	62,6	47,8	39,7	30,4
УБИЙСТВА С ПОКУШЕНИЯМИ	7414	695	31	119	40	61	62	37	29	47	131	138
Прирост +/- (%)	-6,3	-10,8	-6,1	6,3	-13,0	-18,7	-16,2	-21,3	-21,6	46,9	-22,9	-9,8
Раскрываемость (%)	94,3	94,9	96,4	96,4	90,2	93,8	96,7	100,0	95,5	96,9	96,2	90,3
УПТБЗ	19821	1771	140	184	115	221	227	86	95	115	359	229
Прирост +/- (%)	-8,3	-5,6	-3,4	-16,4	-17,3	-2,2	5,6	-10,4	-5,0	13,9	-9,8	-3,0
Раскрываемость (%)	97,6	98,9	100,0	95,5	100,0	100,0	100,0	100,0	100,0	100,0	98,5	96,9
ИЗНАСИЛОВАНИЯ С ПОКУШЕН.	3043	206	3	23	9	14	20	9	5	8	55	60
Прирост +/- (%)	-1,8	12,6	0,0	21,1	80,0	75,0	-9,1	-35,7	66,7	-33,3	-12,7	76,5
Раскрываемость (%)	98,8	98,8	100,0	100,0	100,0	100,0	95,0	100,0	100,0	100,0	98,0	100,0
РАЗБОИ	6133	678	22	75	39	32	36	19	26	47	279	103
Прирост +/- (%)	-9,3	-14,6	46,7	-13,8	21,9	-36,0	28,6	-5,0	-13,3	27,0	-24,8	-16,9
Раскрываемость (%)	86,0	85,3	96,0	91,9	89,2	92,3	91,9	70,8	96,8	92,0	83,9	72,5
ГРАБЕЖИ	42305	4685	246	646	342	368	368	353	115	325	1445	477
Прирост +/- (%)	-8,8	-4,0	-11,8	11,8	-7,3	-0,8	6,7	10,3	-8,0	-18,5	-10,5	-0,4
Раскрываемость (%)	70,7	74,0	95,3	79,4	79,7	85,1	93,4	79,6	89,7	75,5	58,5	67,2
КРАЖИ	710832	66099	3381	6689	4819	5713	4347	4065	2544	6118	17664	10759
Прирост +/- (%)	2,3	4,2	-3,6	4,7	6,9	-10,4	6,8	0,0	-7,0	8,3	-0,1	27,1
Доля от всех	38,0	38,2	29,6	36,2	42,0	35,1	28,1	40,8	33,5	44,4	38,4	47,9
Раскрываемость (%)	37,0	37,9	47,9	41,6	42,8	49,1	49,8	38,2	54,9	38,5	31,8	24,0
в т.ч. КВАРТИРНЫЕ КРАЖИ	42158	4129	62	414	150	321	202	454	268	431	890	937
Динамика	-13,0	-10,1	-36,1	-8,0	10,3	-26,4	-20,2	0,0	-22,1	-8,3	-11,0	-1,6
% раскрытых	51,2	46,1	88,5	66,8	57,3	73,7	61,7	58,0	71,4	51,1	29,9	21,1
МОШЕННИЧЕСТВА	234599	20119	2045	2437	1563	2818	2481	1104	669	1653	3682	1667
Динамика	18,8	14,1	28,9	2,3	4,0	43,6	19,3	4,3	-5,9	16,0	3,4	22,8
% раскрытых	28,7	24,6	18,0	31,6	19,9	18,7	20,9	26,5	29,0	31,2	31,6	16,8
ХУЛИГАНСТВА	1850	243	5	48	13	14	14	6	4	8	92	39
Прирост +/- (%)	-4,7	-3,6	-64,3	77,8	-27,8	7,7	-26,3	-53,8	-42,9	-27,3	-8,0	30,0
Раскрываемость (%)	54,0	62,2	71,4	50,0	20,0	63,6	64,3	83,3	75,0	33,3	71,4	65,8
СВЯЗ.С НЕЗ.ОБ.НАРКОТИКОВ	176746	17233	1212	842	625	856	1279	826	1063	874	7786	1870
Прирост +/- (%)	-5,0	-13,3	-2,0	-2,7	-12,7	9,6	-20,1	31,5	89,1	17,3	-26,4	-13,3
Доля от всех	9,5	10,0	10,6	4,6	5,4	5,3	8,3	8,3	14,0	6,3	16,9	8,3
В т.ч. СБЫТ	104230	12497	1019	596	512	504	1045	612	890	573	5283	1463
Прирост +/- (%)	0,3	-4,5	13,6	37,3	-10,2	16,9	-26,2	31,6	119,8	47,3	-18,8	-7,1
Доля от прест.связ.с наркотиками	59,0	72,5	84,1	70,8	81,9	58,9	81,7	74,1	83,7	65,6	67,9	78,2
СВЯЗ.С НЕЗ.ОБ.ОРУЖИЯ	24803	1552	164	241	137	200	166	94	113	136	175	126
Прирост +/- (%)	-3,3	-12,9	-5,7	11,1	-6,2	-9,5	-17,4	1,1	0,0	-24,0	-21,9	-41,1
С ПРИМЕНЕНИЕМ ОРУЖИЯ	3636	289	6	43	21	48	37	15	25	15	47	32
Динамика	-3,9	-6,8	-45,5	-6,5	-8,7	-15,8	27,6	-44,4	-26,5	-25,0	51,6	0,0
Раскрываемость (%)	69,1	80,4	57,1	93,2	64,7	62,8	97,1	60,0	69,2	100,0	89,2	78,4
ВЫЯВЛ.ПРЕСТ.ЭКОНОМ.НАПР.	102236	9029	352	896	418	633	713	453	378	544	3516	1126
Прирост +/- (%)	-4,7	-6,1	-24,1	-17,6	-8,5	-5,9	-6,7	-16,6	-35,5	1,7	6,0	-5,4
Доля от всех	5,5	5,2	3,1	4,9	3,6	3,9	4,6	4,5	5,0	4,0	7,6	5,0
ВЗЯТОЧНИЧЕСТВО	7977	533	10	59	52	7	72	32	16	63	165	57
Динамика	20,7	-10,7	-50,0	-53,2	13,0	40,0	-10,0	18,5	14,3	34,0	-2,9	-8,1
СОВЕРШ.В ОБЩЕСТВ. МЕСТАХ	636413	58019	3447	5523	4479	4624	3957	3373	2480	4032	19375	6729
Прирост +/- (%)	-1,5	1,0	-8,8	1,4	-1,5	-8,7	-0,4	3,2	5,0	9,4	-1,6	19,2
Доля от всех зарегистрирован.	34,1	33,5	30,2	29,9	39,0	28,4	25,5	33,8	32,7	29,3	42,1	29,9
В т.ч. НА УЛИЦАХ	375549	33375	1694	3094	2407	2639	2248	1999	1609	2452	11168	4065
Прирост +/- (%)	-5,6	-3,7	-17,4	-4,2	-10,5	-11,0	-8,8	4,5	9,6	-0,4	-4,5	9,6
Доля от всех зарегистрирован.	20,1	19,3	14,8	16,8	21,0	16,2	14,5	20,1	21,2	17,8	24,3	18,1
НЕСОВЕРШЕННОЛЕТНИМИ	36361	3890	261	513	489	585	408	258	302	327	417	330
Прирост +/- (%)	-5,0	2,8	-0,8	-10,5	38,9	18,2	25,9	-7,2	47,3	-17,0	-16,8	-17,1
Доля от расследованных	3,8	4,4	4,5	5,0	8,7	6,4	4,6	5,5	6,4	4,9	1,8	3,8
РАНЕЕ СОВЕРШАВАШИМИ	564864	50394	3717	6362	3825	6091	5883	2601	2877	3906	10542	4590
Прирост +/- (%)	-2,8	-0,4	4,3	4,2	13,2	-6,7	0,5	-15,7	11,4	7,3	-5,4	-2,5
Доля от расследованных	58,4	57,5	63,8	62,6	68,0	67,0	67,0	55,8	61,0	58,8	45,0	52,8
ГРУППОЙ ЛИЦ (ВСЕГО)	88594	7954	295	985	584	947	591	649	861	364	1776	902
Прирост +/- (%)	-2,4	5,7	-6,9	-10,5	22,9	-0,2	4,0	8,2	105,5	-15,0	2,0	-2,9
Доля от расследованных	9,2	9,1	5,1	9,7	10,4	10,4	6,7	13,9	18,2	5,5	7,6	10,4
В СОСТОЯНИИ АЛКОПЬЯНЕНИЯ	297822	26322	1648	3947	2103	3728	3939	1627	1662	1867	3240	2561
Прирост +/- (%)	-8,5	-6,5	-5,3	-8,4	2,1	-10,2	-4,6	-16,5	0,9	-5,1	-4,7	-8,2
Доля от расследованных	30,8	30,0	28,3	38,8	37,4	41,0	44,9	34,9	35,2	28,1	13,8	29,4
КОЭФФИЦИЕНТ ПРЕСТУПНОСТИ Кол-во преступлений на 1 тыс. чел.	12,7	12,4	15,3	16,8	18,6	13,9	18,7	16,6	12,1	13,7	8,6	12,2