

ПРОКУРАТУРА МУРМАНСКОЙ ОБЛАСТИ
ОТДЕЛ ПРАВОВОЙ СТАТИСТИКИ

СОСТОЯНИЕ
ПРЕСТУПНОСТИ
В МУРМАНСКОЙ ОБЛАСТИ

за январь-октябрь 2019 года

Мурманск

СОДЕРЖАНИЕ

КРАТКАЯ ХАРАКТЕРИСТИКА ПРЕСТУПНОСТИ В МУРМАНСКОЙ ОБЛАСТИ.....	3
ГРАФИЧЕСКОЕ ПРЕДСТАВЛЕНИЕ ДАННЫХ О СОСТОЯНИИ ПРЕСТУПНОСТИ В МУРМАНСКОЙ ОБЛАСТИ.....	7
ОБЩИЕ СВЕДЕНИЯ О СОСТОЯНИИ ПРЕСТУПНОСТИ	15
СВЕДЕНИЯ О ПРЕСТУПЛЕНИЯХ, ПРЕДВАРИТЕЛЬНО РАССЛЕДОВАННЫХ СУБЪЕКТАМИ УЧЕТА	16
СВЕДЕНИЯ О ЗАРЕГИСТРИРОВАННЫХ ПРЕСТУПЛЕНИЯХ ПО ОТДЕЛЬНЫМ ВИДАМ	17
ХАРАКТЕРИСТИКА ЛИЦ, СОВЕРШИВШИХ ПРЕСТУПЛЕНИЯ	18
ПРЕСТУПЛЕНИЯ, СОВЕРШЕННЫЕ В ОБЩЕСТВЕННЫХ МЕСТАХ, НА ДОРОГАХ И ТРАССАХ ВНЕ НАСЕЛЕННЫХ ПУНКТОВ.....	19
СОЦИАЛЬНО-КРИМИНОЛОГИЧЕСКАЯ ХАРАКТЕРИСТИКА ПРЕСТУПНОСТИ.....	20
ПРЕСТУПЛЕНИЯ, СВЯЗАННЫЕ С ИНОСТРАННЫМИ ГРАЖДДАНАМИ И ЛИЦАМИ БЕЗ ГРАЖДАНСТВА.....	20
СОСТОЯНИЕ И ДИНАМИКА ПРЕСТУПНОСТИ В МУРМАНСКОЙ ОБЛАСТИ	21
СОСТОЯНИЕ И ДИНАМИКА ТЯЖКИХ И ОСОБО ТЯЖКИХ ПРЕСТУПЛЕНИЙ В МУРМАНСКОЙ ОБЛАСТИ	22
СВЕДЕНИЯ О ПРИЧИНЕННОМ, ДОБРОВОЛЬНО ПОГАШЕННОМ МАТЕРИАЛЬНОМ УЩЕРБЕ, СТОИМОСТИ ИЗЪЯТОГО И АРЕСТОВАННОГО ИМУЩЕСТВА	23
СВЕДЕНИЯ О ЗАРЕГИСТРИРОВАННЫХ ПРЕСТУПЛЕНИЯХ В МУРМАНСКОЙ ОБЛАСТИ	24
СВЕДЕНИЯ О СОСТОЯНИИ ПРЕСТУПНОСТИ В ЦЕЛОМ ПО РОССИЙСКОЙ ФЕДЕРАЦИИ И СЕВЕРО-ЗАПАДНОМУ ФЕДЕРАЛЬНОМУ ОКРУГУ	25

КРАТКАЯ ХАРАКТЕРИСТИКА ПРЕСТУПНОСТИ В МУРМАНСКОЙ ОБЛАСТИ

В Мурманской области зарегистрировано 10 376 преступлений, что на 78 или 0,8% меньше, чем в аналогичном периоде прошлого года.

Снижение регистрации преступлений наблюдается во всех административно-территориальных образованиях за исключением Ленинского (+15,6%) административного округа г. Мурманска, г. Апатиты (+1,9%), Полярные Зори (+21%), Печенгском районе (+0,9%), ЗАТО Александровск (+8,4%), ЗАТО Видяево (+7,7%).

Коэффициент преступности (количество преступлений на 1 тыс. населения) в среднем по области составляет 13,9.

Среди административно-территориальных образований области коэффициент преступности выше среднеобластного уровня в Октябрьском (17,1), Ленинском (17,7) административных округах г. Мурманска, г. Мончегорске (15,8), Апатиты (15,2), Кировске (14,8), Оленегорске (14,3), Кольском (19,7), Терском (14%) районах.

Количество тяжких и особо тяжких преступлений увеличилось на 10,3% (с 2 141 до 2 362), их удельный вес увеличился на 2,3% и составил 22,8%. Раскрываемость увеличилась на 0,3% и составила 46,2%.

В разрезе административно-территориальных образований области динамика зарегистрированных тяжких и особо тяжких преступлений разная, наблюдается как положительная, так и отрицательная динамика.

Например, в ЗАТО Видяево регистрация увеличилась на 700% (с 1 до 8).

Значительно ниже среднеобластного уровня раскрываемость таких преступлений в Ловозерском районе (33,3%), ЗАТО Видяево (16,7%).

Отмечается увеличение числа тяжких преступлений на 22,6% (с 1 485 до 1 820), которое, в основном, обусловлено динамикой зарегистрированных преступлений, предусмотренных:

ст. 158 УК РФ (+34,4%, с 506 до 680), из которых 557 или 81,9% квалифицированы по п. «г» ч. 3 ст. 158 УК РФ (п. «г» введен Федеральным законом от 23.04.2018 № 111-ФЗ);

ст. 159.3 УК РФ (+242,9%, с 7 до 24);

ст. 228.1 УК РФ (+99,2%, с 257 до 512);

ст. 242 УК РФ (+300%, с 4 до 16).

Количество погибших в результате преступных посягательств уменьшилось на 7,5% и составило 99 лиц, здоровью которых причинен тяжкий вред, наоборот, увеличилось на 8,4% и составило 207 лиц.

В общем массиве зарегистрированных преступлений преобладают кражи (29,9%), мошенничества (17,9%), преступления, связанные с незаконным оборотом наркотиков (10,8%).

Количество краж (ст. 158 УК РФ) уменьшилось на 2,1% и составило 3 107 преступлений, при этом количество:

краж с банковского счета, а равно в отношении электронных денежных средств (при отсутствии состава ст. 159.3 УК РФ), предусмотренных п. «г» ч. 3

ст. 158 УК РФ, увеличилось на 67,8% и составило 557 преступлений;

мелких хищений, совершенных лицом, подвергнутым административному наказанию (ст. 158.1 УК РФ), увеличилось на 101,7% и составило 244 преступления.

Количество мошенничеств (ст. 159 – 159.6 УК РФ) увеличилось на 28,3% и составило 1 829 преступлений.

Число преступлений в сфере незаконного оборота наркотических средств, психотропных и сильнодействующих веществ уменьшилось на 2,4% и составило 1 124. Удельный вес снизился на 0,2% и составил 10,8%.

Наибольший удельный вес таких преступлений отмечается в Ленинском округе г. Мурманска (14,6%), г. Полярные Зори (16,9%), Апатиты (12,4%), Мончегорске (16,2%), Оленегорске (13,8), ЗАТО Заозерск (14,8%).

На 22,2% (с 18 до 22) увеличилось количество лиц, совершивших преступления в состоянии наркотического опьянения.

Количество зарегистрированных преступлений, связанных с незаконным оборотом оружия, уменьшилось на 4,9% и составило 154.

Число преступлений, совершенных с использованием оружия, боеприпасов, взрывчатых веществ, взрывных или имитирующих устройств, уменьшилось на 17,7% и составило 14.

На 24,5% снизилось количество выявленных преступлений экономической направленности (с 445 до 336). Их удельный вес в общем массиве зарегистрированных преступлений составил 1,2%.

Число зарегистрированных преступлений коррупционной направленности снизилось на 38,8% (со 103 до 63), их удельный вес в общем массиве зарегистрированных преступлений составил 0,1%.

Количество преступлений, предусмотренных ст. 290 УК РФ (получение взятки), уменьшилось на 46,2% (с 13 до 7).

Количество преступлений, предусмотренных ст. 291 УК РФ (дача взятки), уменьшилось на 83,3% (с 6 до 1).

Количество убийств (с покушениями) увеличилось на 11,5% (с 26 до 29).

Число фактов умышленного причинения тяжкого вреда здоровью увеличилось на 3,9% и составило 133 преступления, средней тяжести вреда здоровью уменьшилось на 1,8% и составило 161 преступление.

Количество преступлений террористического характера увеличилось на 125% и составило 9 преступлений.

Число преступлений экстремистской направленности уменьшилось на 54,6% и составило 5 преступлений.

Размер причиненного материального ущерба от преступлений составил 865 986 тыс. рублей (-72,4%).

Добровольно погашено и изъято имущества, денег, ценностей на сумму 330 626 тыс. рублей (+19,2%). Наложено арест на имущество на сумму 52 610 тыс. рублей (-86%).

Число экологических преступлений уменьшилось на 26,8% и составило 120.

Размер причиненного материального ущерба от экологических

преступлений составил 98 558 тыс. рублей (-42,1%). Добровольно погашено и изъято имущества, денег, ценностей на сумму 46 827 тыс. рублей (+1 950,2%).

Арест на имущество не накладывался.

Сотрудниками органов внутренних дел предварительно расследовано 4 282 преступления (+5,7%), следственных органов Следственного комитета Российской Федерации – 580 (+9,9%), службы судебных приставов – 486 (-0,8%), органов Федеральной службы безопасности – 49 (-29%), органов пожарного надзора МЧС России – 1 (АППГ – 0).

Правоохранительными органами раскрыто 5 402 преступления из числа находившихся в производстве, что на 5% больше, чем за аналогичный период прошлого года (5 144).

Не раскрыто 3 967 преступлений (-6,4%). Число нераскрытых преступлений возросло в Ленинском административном округе г. Мурманска (+7,3%), г. Апатиты (+9,7%), Полярные Зори (+30%), Североморске (+6,2%), ЗАТО Александровск (+18%), ЗАТО Видяево (+100%).

Количество нераскрытых преступлений в ЗАТО Островной (1) и ЗАТО Заозерск (20) не изменилось и осталось на уровне аналогичного периода прошлого года.

Из общего количества нераскрытых преступлений на тяжкие преступления приходится 18,9% (в аналогичном периоде прошлого года – 12,9%), на особо тяжкие – 5,7% (9,2%).

Остались нераскрытыми 1 471 кража (+1,7%), 1 261 мошенничество (+13,4%), 490 преступлений, связанные с незаконным оборотом наркотических средств или психотропных веществ (-15,1%), 44 преступления, связанные с незаконным оборотом оружия (-12%).

В связи с неустановлением лица, подлежащего привлечению в качестве обвиняемого, не раскрыто 3 895 преступлений (-5,7%), что составляет 98,2% от общего числа нераскрытых преступлений.

Правоохранительными органами раскрыто 251 преступление прошлых лет, что на 24,4% меньше аналогичного периода прошлого года (332).

Большую часть (38,2%) таких преступлений составляют кражи (96), 8% – мошенничества (20), 10,4% – преступления связанные с незаконным оборотом наркотических средств, психотропных и сильнодействующих веществ (26).

Анализ социально-криминологической характеристики преступности свидетельствует, что более половины преступлений (3 441) совершены лицами, ранее совершавшими преступления. Их удельный вес увеличился и составил 63,7% (63,5%).

Общее число лиц, совершивших преступления, уменьшилось на 2,2% (с 4 808 до 4 702). Треть обвиняемых (30,3%) ранее судимы за совершение преступления, а 60,3% – не имеют постоянного источника дохода.

Практически каждое третье преступление (28,7%) совершено лицами в состоянии алкогольного опьянения (в аналогичном периоде прошлого года – 31,4%).

Организованными группами или преступными сообществами совершено 8 преступлений (в аналогичном периоде прошлого года – 33).

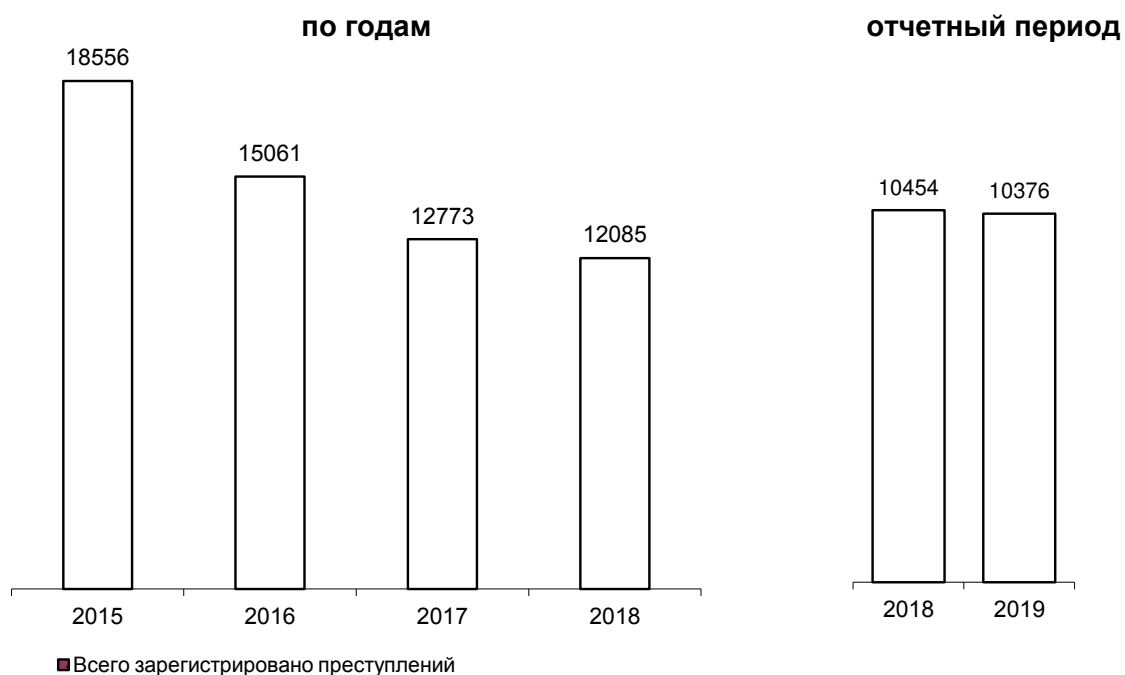
На 2,9% увеличилась преступность среди несовершеннолетних (с 238 до 245). Удельный вес преступлений, совершенных несовершеннолетними или при их соучастии, уменьшился на 0,1% и составил 4,5%.

На 7% уменьшилось количество зарегистрированных преступлений, совершенных в общественных местах (с 3 361 до 3 126). Их удельный вес в общем числе зарегистрированных преступлений составил 30,1% (32,2%).

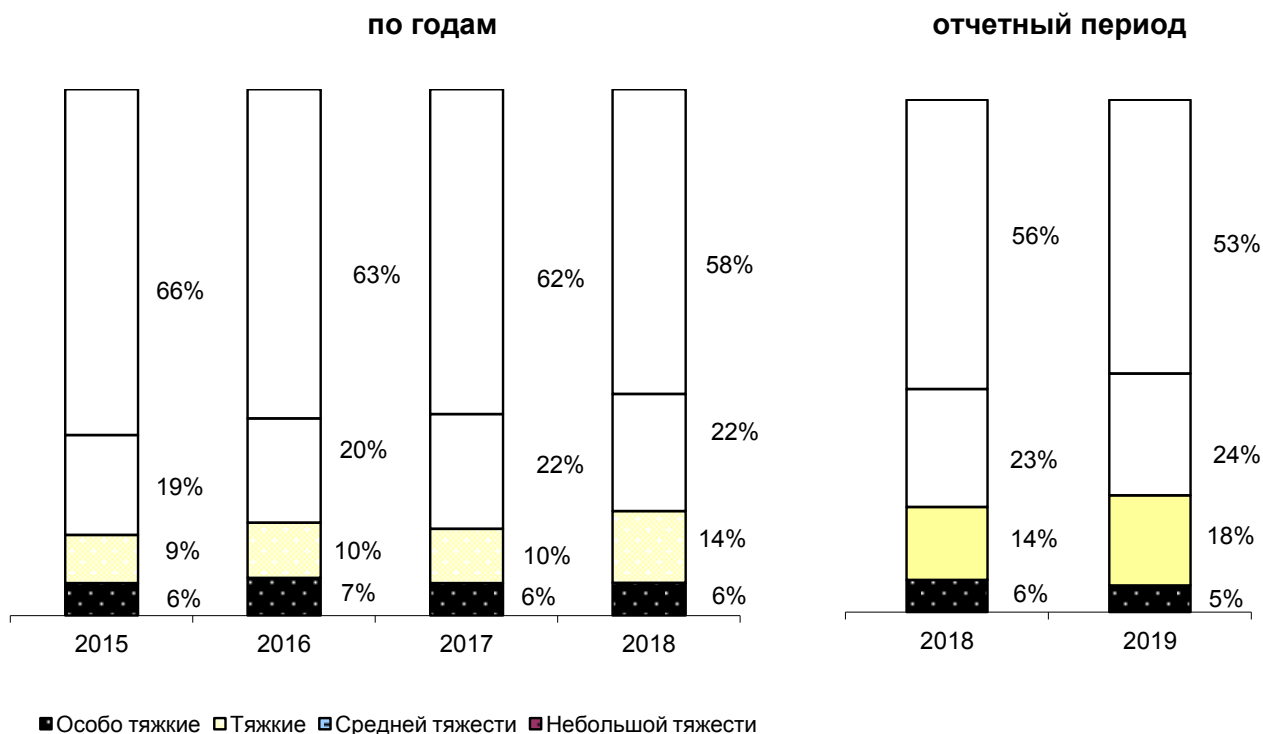
На 16,4% (с 1 834 до 1 533) снизилось число зарегистрированных преступлений, совершенных на улицах, площадях, в парках и скверах. Их удельный вес в общем массиве зарегистрированных преступлений составил 14,8% (17,5%).

Иностранцами гражданами и лицами без гражданства совершено 91 преступление (АППГ - 91). 81 преступление совершено гражданами государств-участников СНГ, что составляет 89% от всех преступлений, совершенных не гражданами России. Количество преступлений, совершенных в отношении иностранных граждан и лиц без гражданства, увеличилось на 23,5% и составило 63.

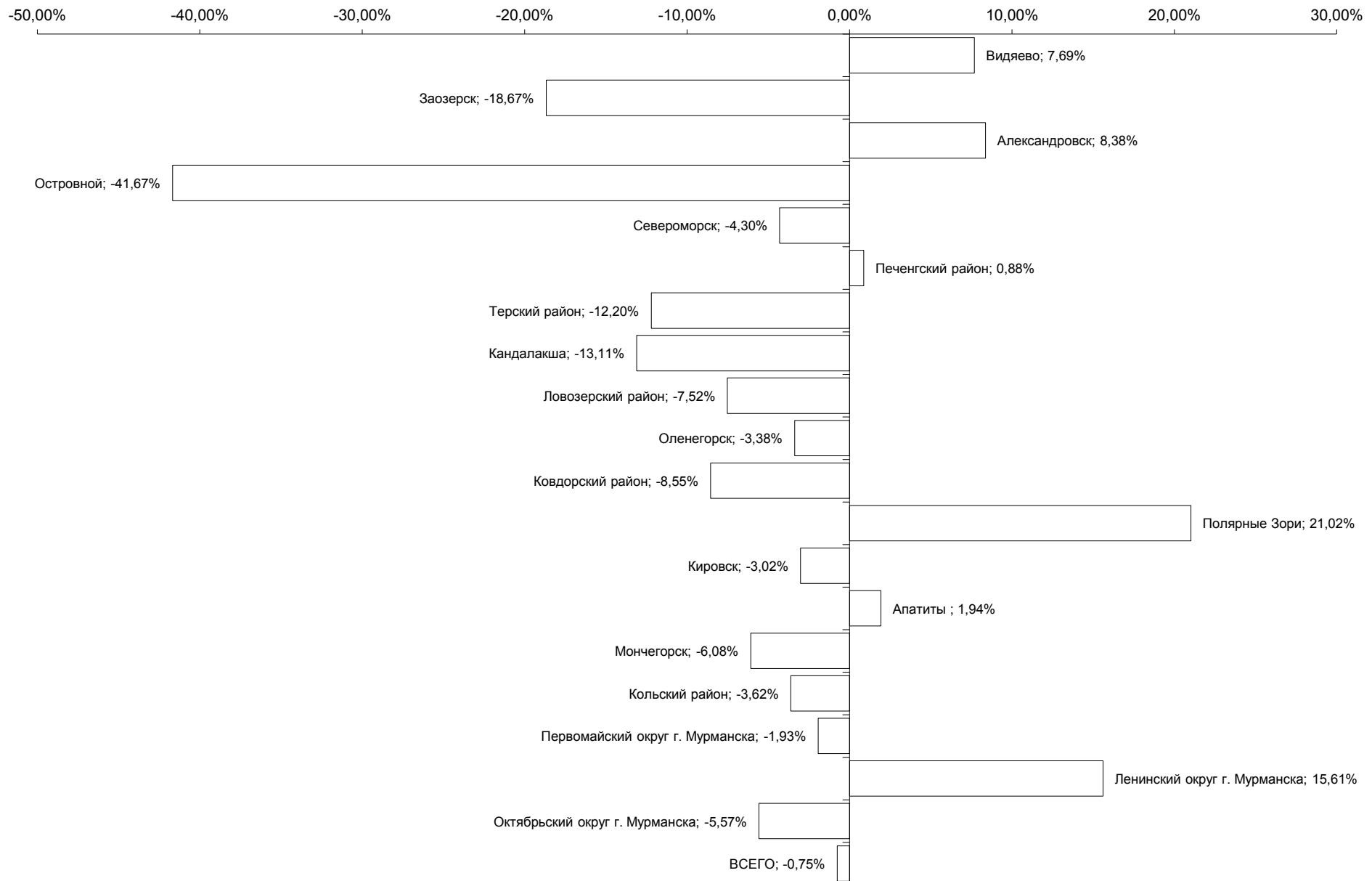
ГРАФИЧЕСКОЕ ПРЕДСТАВЛЕНИЕ ДАННЫХ О СОСТОЯНИИ ПРЕСТУПНОСТИ В МУРМАНСКОЙ ОБЛАСТИ ДИНАМИКА ПРЕСТУПНОСТИ



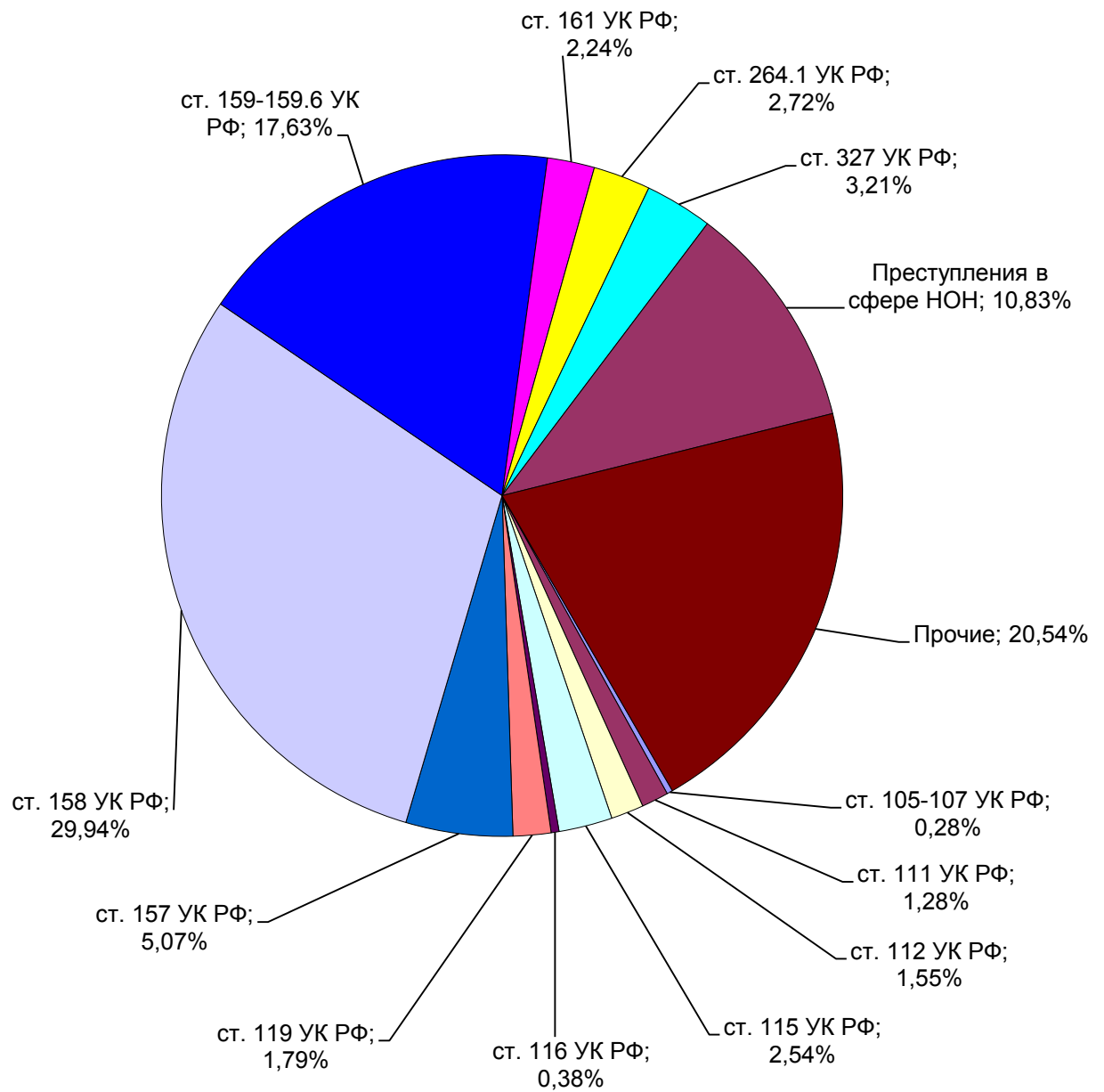
СТРУКТУРА ЗАРЕГИСТРИРОВАННЫХ ПРЕСТУПЛЕНИЙ ПО КАТЕГОРИЯМ



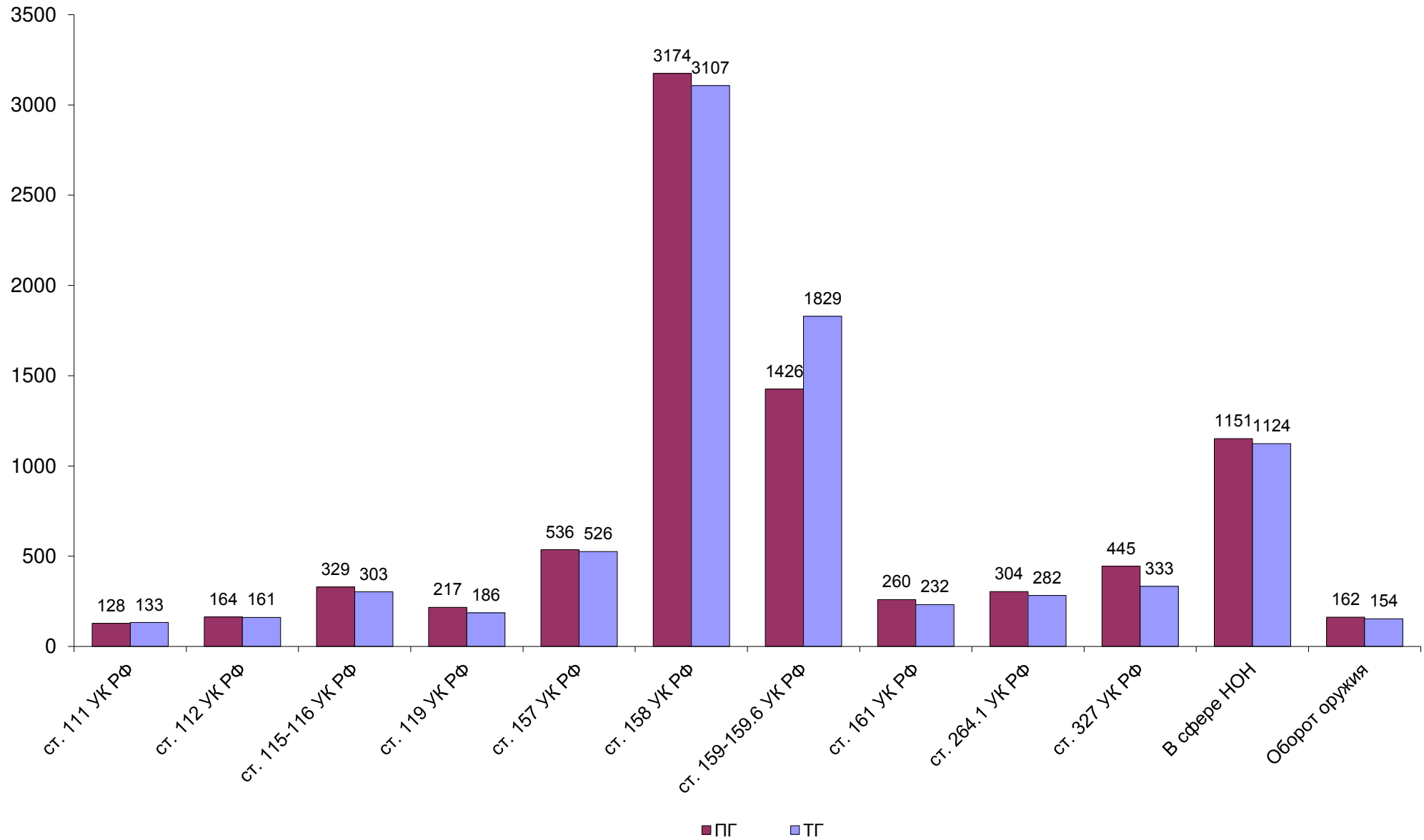
ДИНАМИКА ЗАРЕГИСТРИРОВАННЫХ ПРЕСТУПЛЕНИЙ



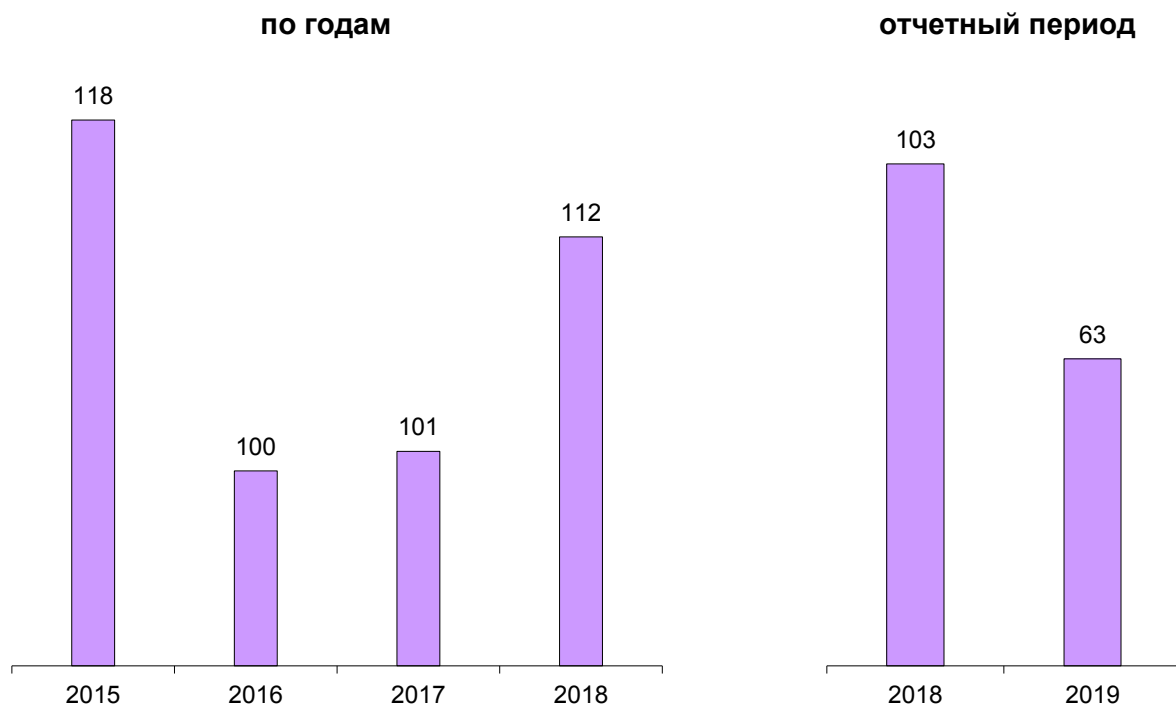
СТРУКТУРА ПРЕСТУПНОСТИ (в %)



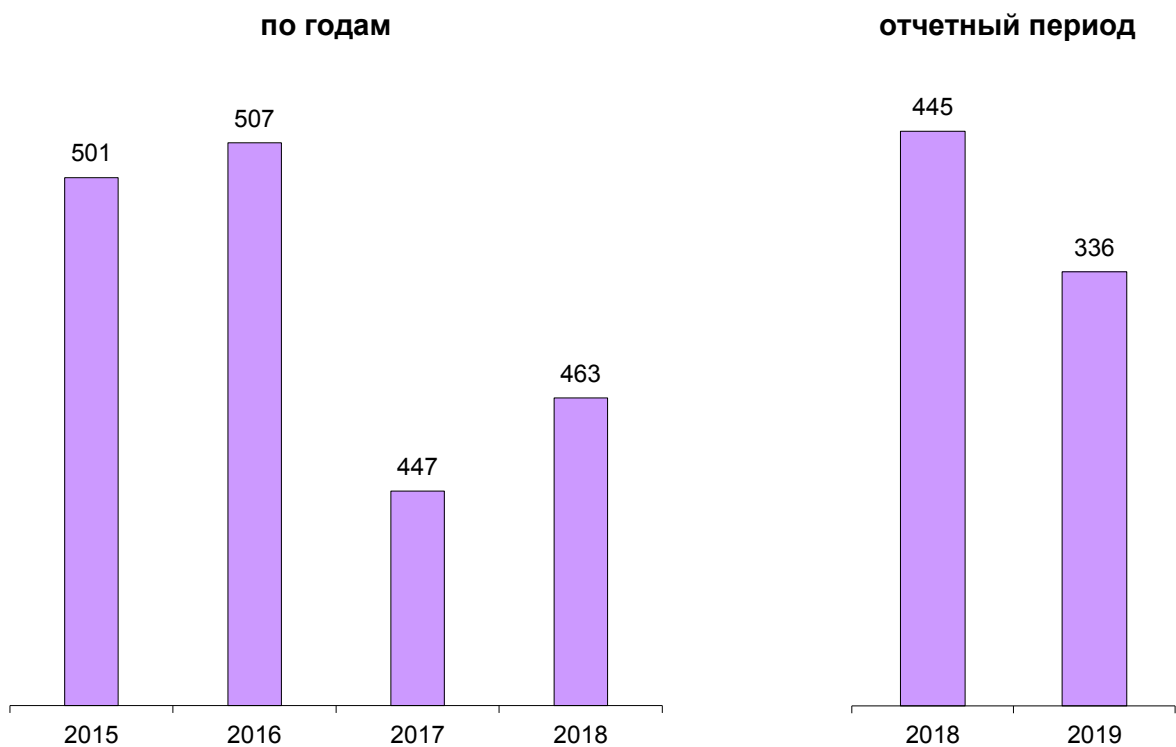
ДИНАМИКА НАИБОЛЕЕ РАСПРОСТРАНЕННЫХ ПРЕСТУПЛЕНИЙ



ЗАРЕГИСТРИРОВАНО ПРЕСТУПЛЕНИЙ КОРРУПЦИОННОЙ НАПРАВЛЕННОСТИ



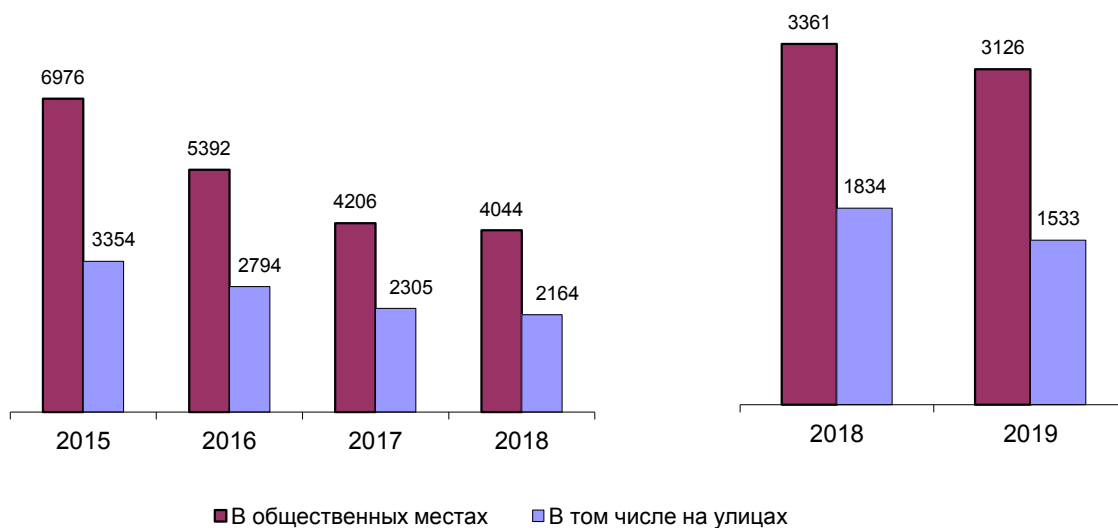
ЗАРЕГИСТРИРОВАНО ПРЕСТУПЛЕНИЙ ЭКОНОМИЧЕСКОЙ НАПРАВЛЕННОСТИ



ЗАРЕГИСТРИРОВАНО ПРЕСТУПЛЕНИЙ, СОВЕРШЕННЫХ В ОБЩЕСТВЕННЫХ МЕСТАХ, В Т.Ч. НА УЛИЦАХ

по годам

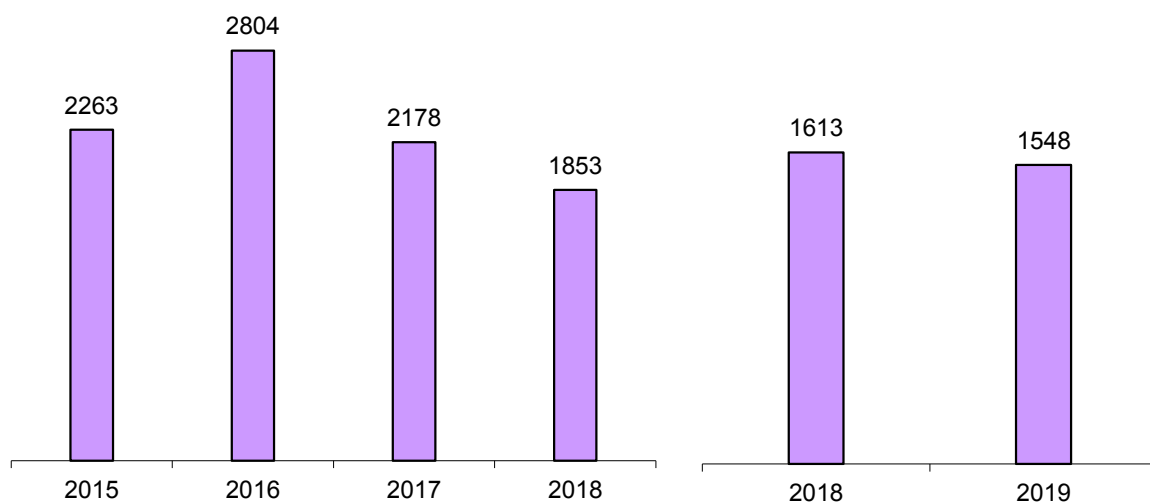
отчетный период



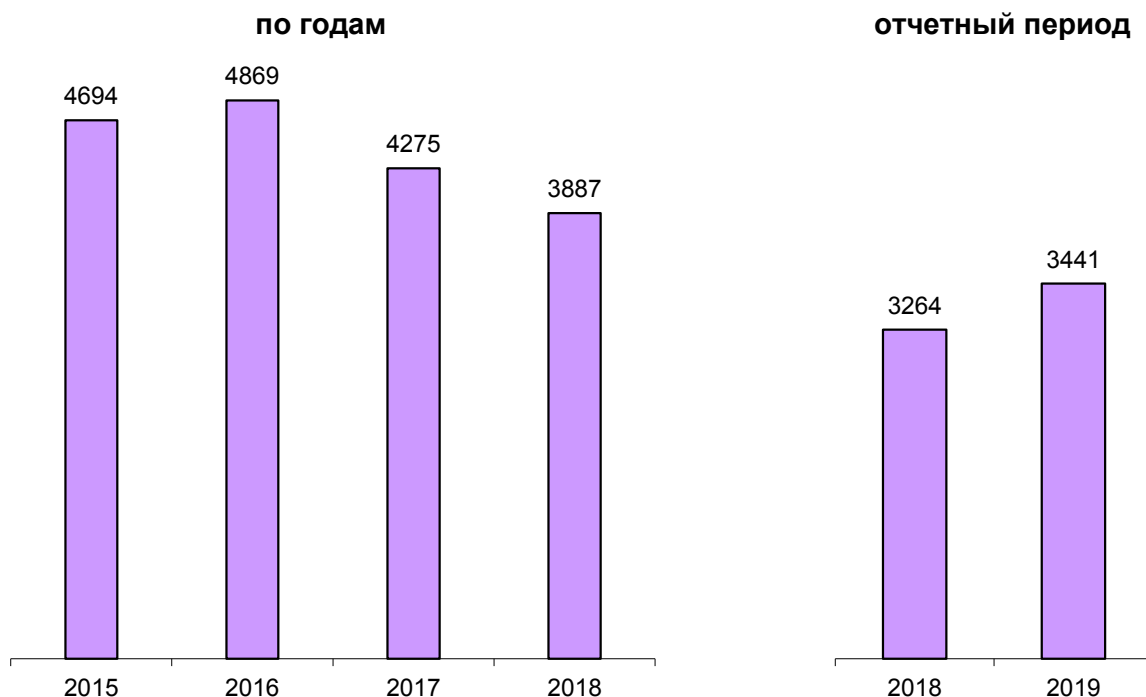
ПРЕДВАРИТЕЛЬНО РАССЛЕДОВАНО ПРЕСТУПЛЕНИЙ, СОВЕРШЕННЫХ В СОСТОЯНИИ АЛКОГОЛЬНОГО ОПЬЯНЕНИЯ

по годам

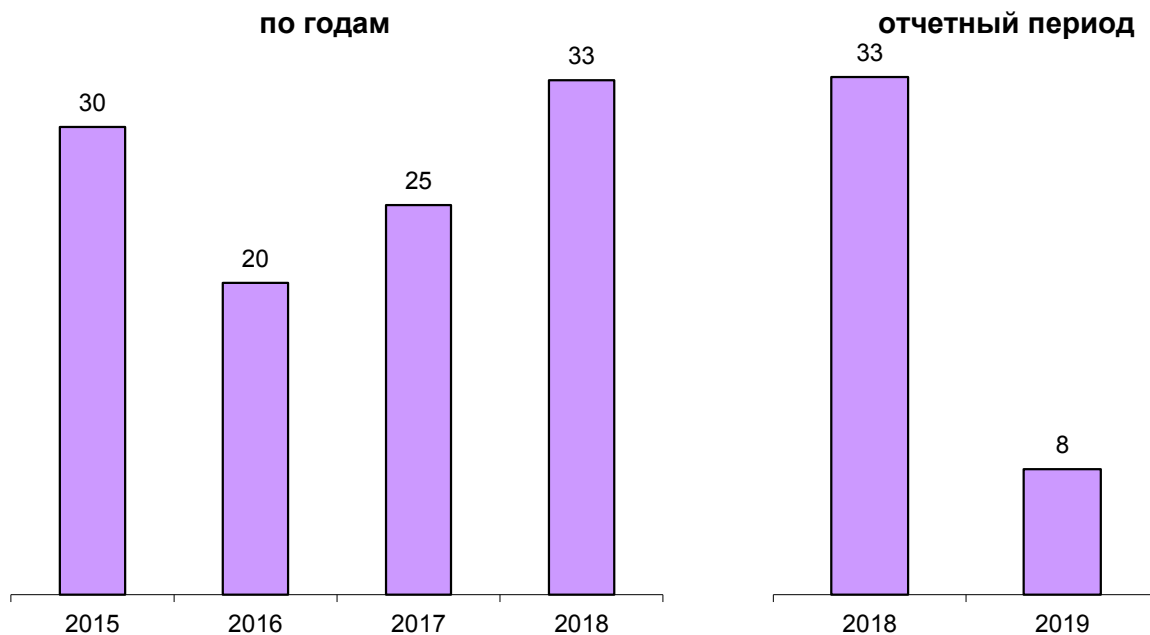
отчетный период

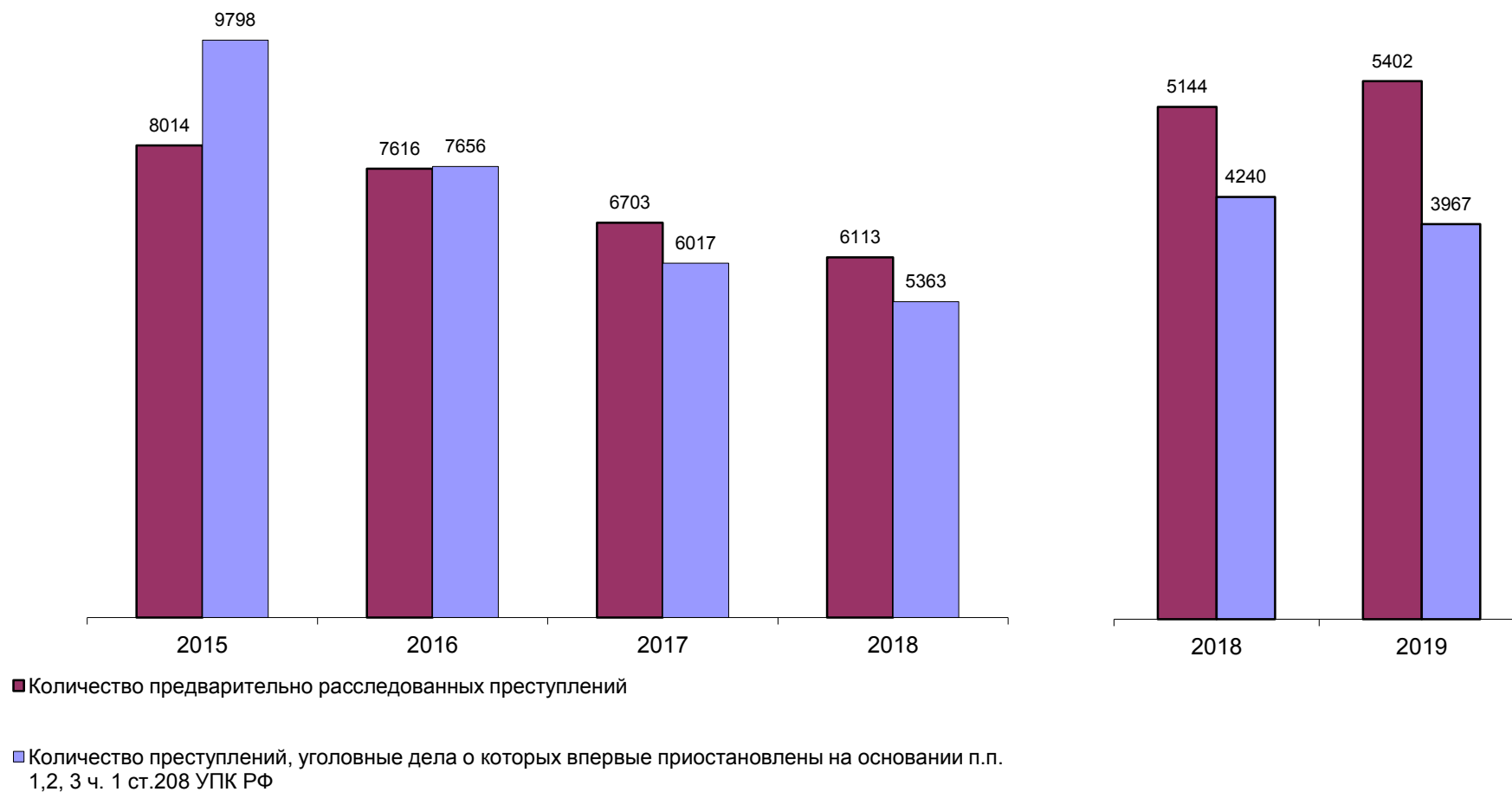


**ПРЕДВАРИТЕЛЬНО РАССЛЕДОВАНО ПРЕСТУПЛЕНИЙ,
СОВЕРШЕННЫХ ЛИЦАМИ, РАНЕЕ СОВЕРШАВШИМИ ПРЕСТУПЛЕНИЯ**



**ПРЕДВАРИТЕЛЬНО РАССЛЕДОВАНО ПРЕСТУПЛЕНИЙ,
СОВЕРШЕННЫХ ОРГАНИЗОВАННОЙ ГРУППОЙ ИЛИ ПРЕСТУПНЫМ
СООБЩЕСТВОМ**



СВЕДЕНИЯ О ПРЕДВАРИТЕЛЬНО РАССЛЕДОВАННЫХ И НЕРАСКРЫТЫХ ПРЕСТУПЛЕНИЯХ**по годам****отчетный период**

ОБЩИЕ СВЕДЕНИЯ О СОСТОЯНИИ ПРЕСТУПНОСТИ

		КОЛИЧЕСТВО ПРЕСТУПЛЕНИЙ, ЗАРЕГИСТРИРОВАННЫХ				КОЛИЧЕСТВО ПРЕДВАРИТЕЛЬНО РАССЛЕДОВАННЫХ ПРЕСТУПЛЕНИЙ В ОТЧЕТНОМ ПЕРИОДЕ	ДИНАМИКА +/-	УГОЛОВНЫЕ ДЕЛА О КОТОРЫХ ВПЕРВЫЕ ПРИОСТАНОВЛЕНЫ ПО Ч.1 СТ.208 УПК РФ										ВСЕГО НЕ РАСКРЫТО		ДИНАМИКА +/-	РАСКРЫВАЕМОСТЬ, %		ДИНАМИКА +/-	УДЕЛЬНЫЙ ВЕС, ЗАРЕГИСТРИРОВАННЫХ, %		ДИНАМИКА +/-	ВЫЯВЛЕНО ЛИЦ, СОВЕРШИВШИХ ПРЕСТУПЛЕНИЯ		ДИНАМИКА +/-		
		В ОТЧЕТНОМ ПЕРИОДЕ		ДИНАМИКА +/-	П.1			ДИНАМИКА +/-	П.2		ДИНАМИКА +/-	П.3		ДИНАМИКА +/-																	
		ТГ	ПГ		ТГ			ПГ	ТГ	ПГ	ТГ	ПГ	ТГ	ПГ	ТГ	ПГ	ТГ	ПГ	ТГ	ПГ	ТГ	ПГ	ТГ	ПГ	ТГ	ПГ	ТГ	ПГ			
ВСЕГО	1	10376	10454	-0,75	5402	5144	5,02	3895	4132	-5,74	71	77	-7,79	1	31	-96,77	3967	4240	-6,44	57,66	54,82	2,84				4702	4808	-2,20			
ОСОБО ТЯЖКИХ	2	542	656	-17,38	231	156	48,08	226	385	-41,30	0	4	-100	0	0	0	226	389	-41,90	50,55	28,62	21,92	5,22	6,28	-1,05	216	153	41,18			
ТЯЖКИХ	3	1820	1485	22,56	607	637	-4,71	745	519	43,55	6	14	-57,14	0	15	-100	751	548	37,04	44,70	53,76	-9,06	17,54	14,21	3,34	571	632	-9,65			
СРЕДНЕЙ ТЯЖЕСТИ	4	2469	2409	2,49	871	901	-3,33	1234	1201	2,75	20	18	11,11	0	3	-100	1254	1222	2,62	40,99	42,44	-1,45	23,80	23,04	0,75	850	910	-6,59			
НЕБОЛЬШОЙ ТЯЖЕСТИ	5	5545	5904	-6,08	3693	3450	7,04	1690	2027	-16,63	45	41	9,76	1	13	-92,31	1736	2081	-16,58	68,02	62,38	5,65	53,44	56,48	-3,04	3065	3113	-1,54			
ЭКОНОМИЧЕСКОЙ НАПРАВЛЕННОСТИ		6	336	445	-24,49	165	186	-11,29	40	118	-66,10	7	9	-22,22	0	9	-100	47	136	-65,44	77,83	57,76	20,07	3,24	4,26	-1,02	154	163	-5,52		
	ИЗ НИХ НАЛОГОВЫХ ПРЕСТУПЛЕНИЙ	7	28	46	-39,13	19	22	-13,64	0	11	-100,00	1	1	0	0	2	-100	1	14	-92,86	95,00	61,11	33,89	0,27	0,44	-0,17	20	23	-13,04		
КОРРУПЦИОННОЙ НАПРАВЛЕННОСТИ		8	63	103	-38,83	57	84	-32,14	1	3	-66,67	3	2	50	0	2	-100	4	7	-42,86	93,44	92,31	1,13	0,61	0,99	-0,38	41	60	-31,67		
ЭКОЛОГИЧЕСКИЕ		9	120	164	-26,83	55	50	10	49	66	-25,76	1	0	0	0	1	-100	50	67	-25,37	52,38	42,74	9,65	1,16	1,57	-0,41	93	88	5,68		
ТЕРРОРИСТИЧЕСКОГО ХАРАКТЕРА		10	9	4	125,00	1	4	-75	1	1	0,00	1	2	-50	0	0	0	2	3	-33,33	33,33	57,14	-23,81	0,09	0,04	0,05	1	3	-66,67		
ЭКСТРЕМИСТСКОЙ НАПРАВЛЕННОСТИ		11	5	11	-54,55	2	11	-81,82	0	0	0,00	0	0	0	0	0	0	0	0	0,00	100,00	100,00	0,00	0,05	0,11	-0,06	3	9	-66,67		
В ТОМ ЧИСЛЕ	СОВЕРШЕННЫХ В СФЕРЕ ЖКХ	12	9	18	-50,00	11	2	450	0	4	-100,00	1	0	0	0	1	-100	1	5	-80,00	91,67	28,57	63,10	0,09	0,17	-0,09	9	11	-18,18		
	СВЯЗАННЫХ С ДОЛЕВЫМ УЧАСТИЕМ ГРАЖДАН В СТРОИТЕЛЬСТВЕ МНОГООКВАРТИРНЫХ ДОМОВ	13	0	0	0,00	0	0	0	0	0	0,00	0	0	0	0	0	0	0	0	0,00	0,00	0,00	0,00	0,00	0,00	0,00	0	0	0,00		
	СВЯЗАННЫХ С ОБОРОННО-ПРОМЫШЛЕННЫМ КОМПЛЕКСОМ	14	8	5	60,00	1	3	-66,67	1	0	0,00	1	0	0	0	0	0	2	0	100,00	33,33	100,00	-66,67	0,08	0,05	0,03	1	3	-66,67		
	СОВЕРШЕННЫХ В ОСОБО КРУПНОМ РАЗМЕРЕ ЛИБО СОПРЯЖЕННЫХ С ИЗВЛЕЧЕНИЕМ ДОХОДА В ОСОБО КРУПНОМ РАЗМЕРЕ	15	150	125	20,00	45	48	-6,25	64	72	-11,11	2	1	100	0	2	-100	66	75	-12,00	40,54	39,02	1,52	1,45	1,20	0,25	73	55	32,73		
	СОВЕРШЕННЫХ В КРУПНОМ (ЗНАЧИТЕЛЬНОМ) РАЗМЕРЕ ЛИБО ПРИЧИНИВШИХ КРУПНЫЙ (ЗНАЧИТЕЛЬНЫЙ) УЩЕРБ	16	2497	2406	3,78	592	699	-15,31	1455	1378	5,59	15	22	-31,82	0	9	-100	1470	1409	4,33	28,71	33,16	-4,45	24,07	23,02	1,05	524	671	-21,91		
	СВЯЗАННЫХ С НЕЗАКОННЫМ ОБОРОТОМ	НАРКОТИЧЕСКИХ СРЕДСТВ, ПСИХОТРОПНЫХ И СИЛЬНОДЕЙСТВУЮЩИХ ВЕЩЕСТВ	17	1124	1151	-2,35	406	488	-16,8	487	569	-14,41	3	5	-40	0	3	-100	490	577	-15,08	45,31	45,82	-0,51	10,83	11,01	-0,18	320	437	-26,77	
		ОРУЖИЯ	18	154	162	-4,94	96	79	21,52	44	47	-6,38	0	0	0	0	3	-100	44	50	-12,00	68,57	61,24	7,33	1,48	1,55	-0,07	63	51	23,53	
	СОВЕРШЕННЫХ С ИСПОЛЬЗОВАНИЕМ	ОРУЖИЯ, БОЕПРИПАСОВ, ВЗРЫВЧАТЫХ ВЕЩЕСТВ, ВЗРЫВНЫХ ИЛИ ИМИТИРУЮЩИХ УСТРОЙСТВ	19	14	17	-17,65	11	18	-38,89	2	7	-71,43	0	0	0,00	0	0	0,00	2	7	-71,43	84,62	72,00	12,62	0,13	0,16	-0,03	11	14	-21,43	
		ИЗ НИХ	ОГНЕСТРЕЛЬНОГО И ГАЗОВОГО ОРУЖИЯ, БОЕПРИПАСОВ	20	5	11	-54,55	3	11	-72,73	2	6	-66,67	0	0	0,00	0	0	0,00	2	6	-66,67	60,00	64,71	-4,71	0,05	0,11	-0,06	4	8	-50,00
			ВЗРЫВНЫХ ВЕЩЕСТВ И ВЗРЫВНЫХ УСТРОЙСТВ	21	2	0	0,00	0	1	-100,00	0	0	0,00	0	0	0,00	0	0	0,00	0	0	0,00	0,00	100,00	-100,00	0,02	0,00	0,02	0	0	0,00
	СОВЕРШЕННЫХ	В ГОРОДАХ И ПОСЕЛКАХ ГОРОДСКОГО ТИПА	22	9758	9782	-0,25	5078	4815	5,46	3672	3895	-5,73	65	67	-2,99	1	28	-96,43	3738	3990	-6,32	57,60	54,68	2,91	94,04	93,57	0,47	0	0	0,00	
В СЕЛЬСКОЙ МЕСТНОСТИ		23	618	669	-7,62	324	327	-0,92	223	237	-5,91	6	8	-25,00	0	3	-100,00	229	248	-7,66	58,59	56,87	1,72	5,96	6,40	-0,44	0	0	0,00		

СВЕДЕНИЯ О ПРЕСТУПЛЕНИЯХ, ПРЕДВАРИТЕЛЬНО РАССЛЕДОВАННЫХ СУБЪЕКТАМИ УЧЕТА

			ВСЕГО	КОЛИЧЕСТВО ПРЕСТУПЛЕНИЙ, УГОЛОВНЫЕ ДЕЛА ПО КОТОРЫМ ПРЕДВАРИТЕЛЬНО РАССЛЕДОВАНЫ СОТРУДНИКАМИ																			
				СЛЕДСТВЕННЫХ ОРГАНОВ СЛЕДСТ ВЕННОГО КОМИТЕТА РОССИЙСКОЙ ФЕДЕРАЦИИ		ДИНА- МИКА +/-	ОРГАНОВ ВНУТРЕННИХ ДЕЛ		ДИНА- МИКА +/-	ОРГАНОВ ФЕДЕ РАЛЬНОЙ СЛУЖБЫ БЕЗОПАСНОСТИ		ДИНА- МИКА +/-	ТАМОЖЕННЫХ ОРГАНОВ		ДИНА- МИКА +/-	ОРГАНОВ ФЕДЕРАЛЬНОЙ СЛУЖБЫ СУДЕБНЫХ ПРИСТАВОВ		ДИНА- МИКА +/-	ОГРАНОВ ГОСУДАРСТ ВЕННОГО ПОЖАРНОГО НАДЗОРА		ДИНА- МИКА +/-		
			ТГ	ПГ		ТГ	ПГ		ТГ	ПГ		ТГ	ПГ		ТГ	ПГ		ТГ	ПГ				
ВСЕГО			1	5402	580	528	9,85	4282	4052	5,68	49	69	-28,99	0	0	0	486	490	-0,82	1	0	0	
ОСОБО ТЯЖКИХ			2	231	89	63	41,27	136	88	54,55	6	5	20	0	0	0	0	0	0	0	0	0	
ТЯЖКИХ			3	607	98	82	19,51	492	528	-6,82	17	27	-37,04	0	0	0	0	0	0	0	0	0	
СРЕДНЕЙ ТЯЖЕСТИ			4	871	86	118	-27,12	772	758	1,85	13	25	-48	0	0	0	0	0	0	0	0	0	
НЕБОЛЬШОЙ ТЯЖЕСТИ			5	3693	307	265	15,85	2882	2678	7,62	13	12	8,33	0	0	0	486	490	-0,82	1	0	0	
ЭКОНОМИЧЕСКОЙ НАПРАВЛЕННОСТИ			6	165	75	103	-27,18	84	79	6,33	6	4	50	0	0	0	0	0	0	0	0	0	
ИЗ НИХ		НАЛОГОВЫХ ПРЕСТУПЛЕНИЙ	7	19	17	20	-15	2	2	0	0	0	0	0	0	0	0	0	0	0	0	0	
КОРРУПЦИОННОЙ НАПРАВЛЕННОСТИ			8	57	24	63	-61,9	30	19	57,89	3	2	50	0	0	0	0	0	0	0	0	0	
ЭКОЛОГИЧЕСКИЕ			9	55	0	1	-100	41	22	86,36	14	27	-48,15	0	0	0	0	0	0	0	0	0	
ТЕРРОРИСТИЧЕСКОГО ХАРАКТЕРА			10	1	0	0	0	0	0	1	4	-75	0	0	0	0	0	0	0	0	0	0	
В Т О М Ч И С Л Е	ЭКСТРЕМИСТСКОЙ НАПРАВЛЕННОСТИ			11	2	1	7	-85,71	0	0	0	1	4	-75	0	0	0	0	0	0	0	0	
	СОВЕРШЕННЫХ В СФЕРЕ ЖХХ			12	11	2	1	100	9	1	800	0	0	0	0	0	0	0	0	0	0	0	
	СВЯЗАННЫХ С ОБОРОННО-ПРОМЫШЛЕННЫМ КОМПЛЕКСОМ			13	1	0	1	-100	1	2	-50	0	0	0	0	0	0	0	0	0	0	0	
	СОВЕРШЕННЫХ В ОСОБО КРУПНОМ РАЗМЕРЕ ЛИБО СОПРЯЖЕННЫХ С ИЗВЛЕЧЕНИЕМ ДОХОДА В ОСОБО КРУПНОМ РАЗМЕРЕ			14	45	8	8	0	29	33	-12,12	8	7	14,29	0	0	0	0	0	0	0	0	
	СОВЕРШЕННЫХ В КРУПНОМ (ЗНАЧИТЕЛЬНОМ) РАЗМЕРЕ ЛИБО ПРИЧИНИВШИХ КРУПНЫЙ (ЗНАЧИТЕЛЬНЫЙ) УЩЕРБ			15	45	60	51	17,65	518	638	-18,81	13	9	44,44	0	0	0	0	1	-100	1	0	0
	СВЯЗАННЫХ С НЕЗАКОННЫМ ОБОРОТОМ	НАРКОТИЧЕСКИХ СРЕДСТВ, ПСИХОТРОПНЫХ ВЕЩЕСТВ ИЛИ ИХ АНАЛОГОВ, СИЛЬ-НОДЕЙСТВУЮЩИХ ВЕЩЕСТВ		16	406	35	37	-5,41	360	444	-18,92	11	7	57,14	0	0	0	0	0	0	0	0	0
		ОРУЖИЯ		17	96	2	2	0	94	71	32,39	0	6	-100	0	0	0	0	0	0	0	0	0
	СОВЕРШЕННЫХ С ИСПОЛЬЗО- ВАНИЕМ	ОРУЖИЯ, БОЕПРИПАСОВ, ВЗРЫВЧАТЫХ ВЕЩЕСТВ, ВЗРЫВНЫХ ИЛИ ИМИТИРУЮЩИХ УСТРОЙСТВ		18	11	2	7	-71,43	9	11	-18,18	0	0	0	0	0	0	0	0	0	0	0	0
		ИЗ НИХ	ОГНЕСТРЕЛЬНОГО И ГАЗОВОГО ОРУЖИЯ, БОЕПРИПАСОВ	19	3	0	5	-100	3	6	-50	0	0	0	0	0	0	0	0	0	0	0	0
			ВЗРЫВНЫХ ВЕЩЕСТВ И ВЗРЫВНЫХ УСТРОЙСТВ		20	0	0	0	0	0	1	-100	0	0	0	0	0	0	0	0	0	0	0
СОВЕРШЕННЫХ	В ГОРОДАХ И ПОСЕЛКАХ ГОРОДСКОГО ТИПА			21	5078	546	477	14,47	4016	3819	5,16	27	29	-6,9	0	0	0	484	485	-0,21	1	0	0
	В СЕЛЬСКОЙ МЕСТНОСТИ			22	324	34	51	-33,33	266	231	15,15	22	40	-45	0	0	0	2	5	-60	0	0	0

СВЕДЕНИЯ О ЗАРЕГИСТРИРОВАННЫХ ПРЕСТУПЛЕНИЯХ ПО ОТДЕЛЬНЫМ ВИДАМ

		КОЛИЧЕСТВО ПРЕСТУПЛЕНИЙ, ЗАРЕГИСТРИРОВАННЫХ В ОТЧЕТНОМ ПЕРИОДЕ	ДИНАМИКА +/-	ИЗ ЧИСЛА НАХОДЯЩИХСЯ В ПРОИЗВОДСТВЕ															ДИНАМИКА +/-	РАСКРЫВАЕМОСТЬ, %		ДИНАМИКА +/-	УДЕЛЬНЫЙ ВЕС, ЗАРЕГИСТРИРОВАННЫХ, %		ДИНАМИКА +/-		
				КОЛИЧЕСТВО ПРЕДВАРИТЕЛЬНО РАССЛЕДОВАННЫХ ПРЕСТУПЛЕНИЙ В ОТЧЕТНОМ ПЕРИОДЕ		КОЛИЧЕСТВО ПРЕСТУПЛЕНИЙ УГОЛОВНЫЕ ДЕЛА О КОТОРЫХ ВПЕРВЫЕ ПРИОСТАНОВЛЕНЫ ПО Ч.1 СТ.208 УПК РФ										ВСЕГО НЕ РАСКРЫТО											
						П.1		ДИНАМИКА +/-	П.2		ДИНАМИКА +/-	П.3		ДИНАМИКА +/-													
															ТГ											ПГ	ТГ
ВСЕГО		ТГ	ПГ	-0,75	5402	5144	5,02	3895	4132	-5,74	71	77	-7,79	1	31	-96,77	3967	4240	-6,44	57,66	54,82	2,84					
В ТОМ ЧИСЛЕ	УБИЙСТВО И ПОКУШЕНИЕ НА УБИЙСТВО СТ.СТ. 30, 105,106,107 УК РФ	29	26	11,54	26	26	0,00	1	3	-66,67	0	0	0,00	0	0	0,00	1	3	-66,67	96,30	89,66	6,64	0,28	0,25	0,03		
	УМЫШЛЕННОЕ ПРИЧИНЕНИЕ ТЯЖКОГО ВРЕДА ЗДОРОВЬЮ СТ.111 УК РФ	133	128	3,91	129	108	19,44	0	5	-100,00	0	0	0,00	0	0	0,00	0	5	-100,00	100,00	95,58	4,42	1,28	1,22	0,06		
	ИЗ НИХ ПОВЛЕКШЕЕ ПО НЕОСТОРОЖНОСТИ СМЕРТЬ ПОТЕРПЕВШЕГО Ч.4 СТ.111 УК РФ	26	17	52,94	20	15	33,33	0	2	-100,00	0	0	0,00	0	0	0,00	0	2	-100,00	100,00	88,24	11,76	0,25	0,16	0,09		
	УМЫШЛЕННОЕ ПРИЧИНЕНИЕ СРЕДНЕЙ ТЯЖЕСТИ ВРЕДА ЗДОРОВЬЮ, СТ.112 УК РФ	161	164	-1,83	121	98	23,47	47	45	4,44	2	0	0,00	0	1	-100,00	49	46	6,52	71,18	68,06	3,12	1,55	1,57	-0,02		
	УМЫШЛЕННОЕ ПРИЧИНЕНИЕ ЛЕГКОГО ВРЕДА ЗДОРОВЬЮ, СТ.115 УК РФ	264	272	-2,94	207	192	7,81	38	51	-25,49	4	0	0,00	0	2	-100,00	42	53	-20,75	83,13	78,37	4,77	2,54	2,60	-0,06		
	ПОБОИ, СТ.116 УК РФ	39	57	-31,58	14	24	-41,67	14	40	-65,00	0	0	0,00	0	0	0,00	14	40	-65,00	50,00	37,50	12,50	0,38	0,55	-0,17		
	УГРОЗА УБИЙСТВОМ, СТ.119 УК РФ	186	217	-14,29	201	197	2,03	3	17	-82,35	2	2	0,00	0	1	-100,00	5	20	-75,00	97,57	90,78	6,79	1,79	2,08	-0,28		
	ИЗНАСИЛОВАНИЕ И ПОКУШЕНИЕ НА ИЗНАСИЛОВАНИЕ СТ.30, 131 УК РФ	3	3	0,00	1	2	-50,00	0	0	0,00	0	0	0,00	0	0	0,00	0	0	0,00	100,00	100,00	0,00	0,03	0,03	0,00		
	ПОЛОВОЕ СНОШЕНИЕ И ИНЫЕ ДЕЙСТВИЯ СЕКСУАЛЬНОГО ХАРАКТЕРА С ЛИЦОМ, НЕ ДОСТИГШИМ 16-ТИ ЛЕТ, СТ.134 УК РФ	8	15	-46,67	11	12	-8,33	0	1	-100,00	0	0	0,00	0	0	0,00	0	1	-100,00	100,00	92,31	7,69	0,08	0,14	-0,07		
	НАРУШЕНИЕ АВТОРСКИХ И СМЕЖНЫХ ПРАВ, ИЗОБРЕТАТЕЛЬСКИХ И ПАТЕНТНЫХ ПРАВ, СТ.146,147 УК РФ	12	12	0,00	2	4	-50,00	4	7	-42,86	0	0	0,00	0	0	0,00	4	7	-42,86	33,33	36,36	-3,03	0,12	0,11	0,00		
	ВОВЕЛЕНИЕ НЕСОВЕРШЕННОЛЕТНОГО В СОВЕРШЕНИЕ ПРЕСТУПЛЕНИЯ ИЛИ АНТИОБЩЕСТВЕННЫХ ДЕЙСТВИЙ СТ.150, 151 УК	3	4	-25,00	6	5	20,00	0	0	0,00	0	0	0,00	0	0	0,00	0	0	0,00	100,00	100,00	0,00	0,03	0,04	-0,01		
	ИЗ НИХ Ч.4 СТ.150 УК РФ	0	0	0,00	0	0	0,00	0	0	0,00	0	0	0,00	0	0	0,00	0	0	0,00	0,00	0,00	0,00	0,00	0,00	0,00		
	НЕИСПОЛНЕНИЕ ОБЯЗАННОСТЕЙ ПО ВОСПИТАНИЮ НЕСОВЕРШЕННОЛЕТНОГО, СТ.156 УК РФ	1	0	0,00	0	0	0,00	0	0	0,00	0	0	0,00	0	0	0,00	0	0	0,00	0,00	0,00	0,00	0,01	0,00	0,01		
	ЗЛОСТНОЕ УКЛОНЕНИЕ ОТ УПЛАТЫ СРЕДСТВ НА СОДЕРЖАНИЕ ДЕТЕЙ ИЛИ НЕТРУДОСПОСОБНЫХ РОДИТЕЛЕЙ, СТ.157 УК РФ	526	536	-1,87	486	483	0,62	0	0	0,00	9	6	50,00	1	0	0,00	10	6	66,67	97,98	98,77	-0,79	5,07	5,13	-0,06		
	ИЗ НИХ Ч.4 СТ.158 УК	3107	3174	-2,11	1395	1375	1,45	1454	1414	2,83	17	31	-45,16	0	2	-100,00	1471	1447	1,66	48,67	48,72	-0,05	29,94	30,36	-0,42		
	ИЗ НИХ Ч.4 СТ.159 - 159,6 УК	1829	1426	28,26	288	208	38,46	1251	1098	13,93	10	6	66,67	0	8	-100,00	1261	1112	13,40	18,59	15,76	2,84	17,63	13,64	0,00		
	ИЗ НИХ Ч.4 СТ.159 - 159,6 УК	961	1082	-11,18	110	118	-6,78	682	931	-26,75	6	6	0,00	0	6	-100,00	688	943	-27,04	13,78	11,12	2,66	9,26	10,35	-1,09		
	ПРИСВОЕНИЕ ИЛИ РАСТРАТЫ,СТ.160 УК	100	87	14,94	103	57	80,70	5	10	-50,00	0	3	-100,00	0	0	0,00	5	13	-61,54	95,37	81,43	13,94	0,96	0,83	0,13		
	ПРИСВОЕНИЕ ИЛИ РАСТРАТЫ,СТ.161 УК	232	260	-10,77	215	203	5,91	9	29	-68,97	3	3	0,00	0	0	0,00	12	32	-62,50	94,71	86,38	8,33	2,24	2,49	-0,25		
	ПРИСВОЕНИЕ ИЛИ РАСТРАТЫ,СТ.162 УК	21	12	75,00	23	14	64,29	0	0	0,00	0	0	0,00	0	0	0,00	0	0	0,00	100,00	100,00	0,00	0,20	0,11	0,09		
	ВЫМОГАТЕЛЬСТВО СТ.163 УК	25	30	-16,67	15	15	0,00	13	18	-27,78	0	0	0,00	0	2	-100,00	13	20	-35,00	53,57	42,86	10,71	0,24	0,29	-0,05		
В ТОМ ЧИСЛЕ	УМЫШЛЕННОЕ УНИЧТОЖЕНИЕ ИЛИ ПОВРЕЖДЕНИЕ ИМУЩЕСТВА, СОВЕРШЕННЫЕ ИЗ ХУЛИГАНСКИХ ПОБУЖДЕНИЙ, ПУТЕМ ПОДЖОГА, ВЗРЫВА ИЛИ ИНЫМ ОБЩЕОПАСНЫМ СПОСОБОМ ЛИБО ПОВЛЕКШЕЕ ПО НЕОСТОРОЖНОСТИ СМЕРТЬ ЧЕЛОВЕКА ИЛИ ИНЫЕ ТЯЖКИЕ ПОСЛЕДСТВИЯ, Ч.2 СТ.167 УК	47	68	-30,88	14	7	100,00	18	29	-37,93	0	0	0,00	0	0	0,00	18	29	-37,93	43,75	19,44	24,31	0,45	0,65	-0,20		
	ИЗГОТОВЛЕНИЕ ИЛИ СБЫТ ПОДДЕЛЬНЫХ ДЕНЕГ ИЛИ ЦЕННЫХ БУМАГ СТ.186 УК РФ	62	79	-21,52	1	0	0,00	21	55	-61,82	0	0	0,00	0	0	0,00	21	55	-61,82	4,55	0,00	4,55	0,60	0,76	-0,16		
	БАНДИТИЗМ, СТ.209 УК	0	0	0,00	0	0	0,00	0	0	0,00	0	0	0,00	0	0	0,00	0	0	0,00	0,00	0,00	0,00	0,00	0,00	0,00		
	ОРГАНИЗАЦИЯ ПРЕСТУПНОГО СООБЩЕСТВА (ПРЕСТУПНОЙ ОРГАНИЗАЦИИ) ИЛИ УЧАСТИЕ ВНЕМ (НЕИ) СТ.210 УК	2	0	0,00	0	0	0,00	0	0	0,00	0	0	0,00	0	0	0,00	0	0	0,00	0,00	0,00	0,00	0,02	0,00	0,02		
	ХУЛИГАНСТВО, СТ.213 УК	5	13	-61,54	5	6	-16,67	2	7	-71,43	0	0	0,00	0	0	0,00	2	7	-71,43	71,43	46,15	25,27	0,05	0,12	-0,08		
	НЕЗАКОННЫЕ ПРИОБРЕТЕНИЕ, ПЕРЕДАЧА, СБЫТ, ХРАНЕНИЕ, ПЕРЕВОЗКА ИЛИ НОШЕНИЕ ОРУЖИЯ, ЕГО ОСНОВНЫХ ЧАСТЕЙ, БОЕПРИПАСОВ, ВЗРЫВЧАТЫХ ВЕЩЕСТВ И ВЗРЫВНЫХ УСТРОЙСТВ СТ.222 УК	81	101	-19,80	53	40	32,50	22	25	-12,00	0	0	0,00	0	3	-100,00	22	28	-21,43	70,67	58,82	11,84	0,78	0,97	-0,19		
	НЕЗАКОННОЕ ПРИОБРЕТЕНИЕ, ПЕРЕДАЧА, СБЫТ, ХРАНЕНИЕ, ПЕРЕВОЗКА ИЛИ НОШЕНИЕ ВВ И ВУ, СТ.222.1 УК РФ	36	34	5,88	23	24	-4,17	7	9	-22,22	0	0	0,00	0	0	0,00	7	9	-22,22	76,67	72,73	3,94	0,35	0,33	0,02		
	НЕЗАКОННОЕ ИЗГОТОВЛЕНИЕ ОРУЖИЯ, СТ.223 УК РФ	34	23	47,83	19	10	90,00	13	10	30,00	0	0	0,00	0	0	0,00	13	10	30,00	59,38	50,00	9,38	0,33	0,22	0,11		
	НЕЗАКОННЫЕ ПРИОБРЕТЕНИЕ, ХРАНЕНИЕ, ПЕРЕВОЗКА, ИЗГОТОВЛЕНИЕ, ПЕРЕРАБОТКА НАРКОТИЧЕСКИХ СРЕДСТВ, ПСИХОТРОПНЫХ ВЕЩЕСТВ ИЛИ ИХ АНАЛОГОВ, А ТАКЖЕ НЕЗАКОННЫЕ ПРИОБРЕТЕНИЕ, ХРАНЕНИЕ, ПЕРЕВОЗКА РАСТЕНИЙ, СОДЕРЖАЩИХ НАРКОТИЧЕСКИЕ СРЕДСТВА ИЛИ ПСИХОТРОПНЫЕ ВЕЩЕСТВА, ЛИБО ИХ ЧАСТЕЙ, СОДЕРЖАЩИХ НАРКОТИЧЕСКИЕ СРЕДСТВА ИЛИ ПСИХОТРОПНЫЕ ВЕЩЕСТВА СТ.228 УК РФ	156	297	-47,47	167	325	-48,62	3	11	-72,73	2	3	-33,33	0	3	-100,00	5	17	-70,59	97,09	95,03	2,06	1,50	2,84	-1,34		
	НЕЗАКОННЫЕ ПРОИЗВОДСТВО, СБЫТ ИЛИ ПЕРЕСЫЛКА НАРКОТИЧЕСКИХ СРЕДСТВ, ПСИХОТРОПНЫХ ВЕЩЕСТВ ИЛИ ИХ АНАЛОГОВ, А ТАКЖЕ НЕЗАКОННЫЕ СБЫТ ИЛИ ПЕРЕСЫЛКА РАСТЕНИЙ, СОДЕРЖАЩИХ НАРКОТИЧЕСКИЕ СРЕДСТВА ИЛИ ПСИХОТРОПНЫЕ ВЕЩЕСТВА, ЛИБО ИХ ЧАСТЕЙ, СОДЕРЖАЩИХ НАРКОТИЧЕСКИЕ СРЕДСТВА ИЛИ ПСИХОТРОПНЫЕ ВЕЩЕСТВА СТ.228.1 УК РФ	952	834	14,15	229	158	44,94	481	551	-12,70	1	2	-50,00	0	0	0,00	482	553	-12,84	32,21	22,22	9,99	9,18	7,98	1,20		
В ТОМ ЧИСЛЕ	НАРУШЕНИЕ ПРАВИЛ ДОРОЖНОГО ДВИЖЕНИЯ И ЭКСПЛУАТАЦИИ ТРАНСПОРТНЫХ СРЕДСТВ СТ.264 УК	82	71	15,49	54	57	-5,26	10	15	-33,33	0	1	-100,00	0	0	0,00	10	16	-37,50	84,38	78,08	6,29	0,79	0,68	0,11		
	ИЗ НИХ ПОВЛЕКШЕЕ ПО НЕОСТОРОЖНОСТИ СМЕРТЬ ЧЕЛОВЕКА ИЛИ СМЕРТЬ ДВУХ И БОЛЕЕ ЛИЦ ЛИБО СОВЕРШЕННОЕ ЛИЦОМ, НАХОДЯЩИМ В СОСТОЯНИИ ОПЬЯНЕНИЯ, ПОВЛЕКШЕЕ ПО НЕОСТОРОЖНОСТИ СМЕРТЬ ЧЕЛОВЕКА ИЛИ СМЕРТЬ ДВУХ ИЛИ БОЛЕЕ ЛИЦ Ч.4.3-6 СТ.264 УК	19	23	-17,39	13	16	-18,75	1	5	-80,00	0	0	0,00	0	0	0,00	1	5	-80,00	92,86	76,19	16,67	0,18	0,22	-0,04		
	НАРУШЕНИЕ ПДД ЛИЦОМ, ПОДВЕРГНУТЫМ АДМИНИСТРАТИВНОМУ НАКАЗАНИЮ, СТ.264.1 УК РФ	282	304	-7,24	262	291	-9,97	0	1	-100,00	5	2	150,00	0	1	-100,00	5	4	25,00	98,13	98,64	-0,52	2,72	2,91	-0,19		
	ПРОТИВ ГОСУДАРСТВЕННОЙ ВЛАСТИ, ИНТЕРЕСОВ ГОСУДАРСТВЕННОЙ СЛУЖБЫ И СЛУЖБЫ В ОРГАНАХ МЕСТНОГО САМОУПРАВЛЕНИЯ (ГЛАВА 30 УК РФ)	29	69	-57,97	23	48	-52,08	2	1	100,00	1	0	0,00	0	0	0,00	3	1	200,00	88,46	97,96	-9,50	0,28	0,66	-0,38		
	ЗЛОУПОТРЕБЛЕНИЕ ДОЛЖНОСТНЫМИ ПОЛНОМОЧИЯМИ СТ.285 УК РФ	0	0	0,00	1	14	-92,86	0	1	-100,00	0	0	0,00	0	0	0,00	0	1	-100,00	100,00	93,33	6,67	0,00	0,11	-0,11		
	НЕЦЕЛЕВОЕ РАСХОДОВАНИЕ БЮДЖЕТНЫХ СРЕДСТВ, СРЕДСТВ ГОСУДАРСТВЕННЫХ ВНЕБЮДЖЕТНЫХ ФОНДОВ СТ.СТ.285.1, 285.2 УК РФ	0	0	0,00	0	0	0,00	0	0	0,00	0	0	0,00	0	0	0,00	0	0	0,00	0,00	0,00	0,00	0,00	0,00	0,00		
	ПРЕВЫШЕНИЕ ДОЛЖНОСТНЫХ ПОЛНОМОЧИЙ СТ.286 УК РФ	6	1	500,00	0	2	-100,00	1	0	0,00	0	0	0,00	0	0	0,00	1	0	100,00	0,00	100,00	-100,00	0,06	0,01	0,05		
	ПОЛУЧЕНИЕ ВЗЯТКИ СТ.290 УК РФ	7	13	-46,15	3	3	0,00	0	0	0,00	0	0	0,00	0	0	0,00	0	0	0,00	100,00	100,00	0,00	0,07	0,12	-0,06		
	ДАЧА ВЗЯТКИ СТ.291 УК РФ	1	6	-83,33	0	5	-100,00	1	0	0,00	1	0	0,00	0	0	0,00	2	0	100,00	0,00	100,00</						

ХАРАКТЕРИСТИКА ЛИЦ, СОВЕРШИВШИХ ПРЕСТУПЛЕНИЯ

			ВСЕГО		ДИНА- МИКА +/-	В ТОМ ЧИСЛЕ							
						ЖЕНЩИН		ДИНА- МИКА +/-	НЕСОВЕРШЕН- НОЛЕТНИХ		ДИНА- МИКА +/-		
			ТГ	ПГ					ТГ	ПГ			
ВЫЯВЛЕНО ЛИЦ, СОВЕРШИВШИХ ПРЕСТУПЛЕНИЯ			1	4702	4808	-2,20	965	958	0,73	230	222	3,60	
В Т О М Ч И С Л Е	УЧАЩИХСЯ		2	242	228	6,14	31	24	29,17	190	165	15,15	
	СТУДЕНТОВ		3	11	8	37,50	2	2	0,00	1	3	-66,67	
	ВОЕННОСЛУЖАЩИХ, ГРАЖДАНСКОГО ПЕРСОНАЛА ВОИНСКИХ ЧАСТЕЙ, УЧРЕЖДЕНИЙ ПРИ ИСПОЛНЕНИИ СЛУЖЕБНЫХ ОБЯЗАННОСТЕЙ, ГРАЖДАН В ПЕРИОД ПРОХОЖДЕНИЯ ВОЕННЫХ СБОРОВ		4	1	1	0,00	0	0	0,00	0	0	0,00	
	НЕ ИМЕЮЩИХ ПОСТОЯННОГО ИСТОЧНИКА ДОХОДА		5	2837	2986	-4,99	600	581	3,27	0	35	-100,00	
	БЕЗРАБОТНЫХ		6	90	86	4,65	26	11	136,36	1	3	-66,67	
	В СОСТАВЕ	ГРУППЫ ЛИЦ	7	29	25	16,00	6	1	500,00	0	5	-100,00	
		ГРУППЫ ЛИЦ ПО ПРЕДВАРИТЕЛЬНОМУ СГОВОРУ	8	400	414	-3,38	40	44	-9,09	88	72	22,22	
		ОРГАНИЗОВАННОЙ ГРУППОЙ ИЛИ ПРЕСТУПНЫМ СООБЩЕСТВОМ (ПРЕСТУПНОЙ ОРГАНИЗАЦИЕЙ)	9	28	14	100,00	4	3	33,33	0	0	0,00	
	В СОСТОЯНИИ ОПЬЯНЕНИЯ	АЛКОГОЛЬНОГО	10	1454	1569	-7,33	206	207	-0,48	22	25	-12,00	
		НАРКОТИЧЕСКОГО	11	22	18	22,22	2	1	100,00	2	1	100,00	
	РАНЕЕ СОВЕРШАВШИХ ПРЕСТУПЛЕНИЯ		12	2905	2970	-2,19	465	470	-1,06	68	66	3,03	
	ИЗ НИХ	РАНЕЕ СУДИМЫХ ЗА ПРЕСТУПЛЕНИЯ		13	1427	1408	1,35	236	202	16,83	20	16	25,00
		ПРИЗНАННЫЕ	РЕЦИДИВОМ	14	630	696	-9,48	63	62	1,61	0	0	0,00
			ОПАСНЫМ РЕЦИДИВОМ	15	99	80	23,75	9	8	12,50	0	0	0,00
			ОСОБО ОПАСНЫМ РЕЦИДИВОМ	16	41	37	10,81	1	2	-50,00	0	0	0,00
			НАХОДИВШИХСЯ ПОД СЛЕДСТВИЕМ С МЕРОЙ ПРЕСЕЧЕНИЯ, НЕ СВЯЗАННОЙ С АРЕСТОМ	17	19	31	-38,71	1	5	-80,00	1	3	-66,67
		В ТЕЧЕНИИ 1 ГОДА ПОСЛЕ ОСВОБОЖДЕНИЯ		18	280	267	4,87	31	28	10,71	1	1	0,00
		ПОСЛЕ УСЛОВНО-ДОСРОЧНОГО ОСВОБОЖДЕНИЯ		19	30	36	-16,67	4	2,00	100,00	0	0	0,00
		ПОСЛЕ УСЛОВНОГО ОСУЖДЕНИЯ		20	160	166	-3,61	29	23	26,09	4	5	-20,00

ПРЕСТУПЛЕНИЯ, СОВЕРШЕННЫЕ В ОБЩЕСТВЕННЫХ МЕСТАХ, НА ДОРОГАХ И ТРАССАХ ВНЕ НАСЕЛЕННЫХ ПУНКТОВ

			ИЗ ЧИСЛА ПРЕСТУПЛЕНИЙ, ЗАРЕГИСТРИРОВАННЫХ В ОТЧЕТНОМ ПЕРИОДЕ, СОВЕРШЕНО:												ПРЕДВАРИТЕЛЬНО РАССЛЕДОВАНО ПРЕСТУПЛЕНИЙ В ОТЧЕТНОМ ПЕРИОДЕ (ИЗ ЧИСЛА НАХОДЯЩИХСЯ В ПРОИЗВОДСТВЕ), СОВЕРШЕННЫХ:									
			В ОБЩЕСТ- ВЕННЫХ МЕСТАХ		ДИНА- МИКА +/-	УДЕЛЬНЫЙ ВЕС ОТ КОЛИЧЕСТВА ПРЕСТУПЛЕНИЙ ДАННОГО ВИДА, %	В ТОМ ЧИСЛЕ				НА ДОРОГАХ, ТРАССАХ ВНЕ НАСЕЛЕННЫХ ПУНКТОВ		ДИНА- МИКА +/-	УДЕЛЬНЫЙ ВЕС ОТ КОЛИЧЕСТВА ПРЕСТУПЛЕНИЙ ДАННОГО ВИДА, %	В ОБЩЕСТ- ВЕННЫХ МЕСТАХ		ДИНА- МИКА +/-	В ТОМ ЧИСЛЕ				НА ДОРОГАХ, ТРАССАХ ВНЕ НАСЕЛЕННЫХ ПУНКТОВ		ДИНА- МИКА +/-
							НА УЛИЦАХ, ПЛОЩАДЯХ, В ПАРКАХ, СКВЕРАХ		ДИНА- МИКА +/-	УДЕЛЬНЫЙ ВЕС ОТ КОЛИЧЕСТВА ПРЕСТУПЛЕНИЙ ДАННОГО ВИДА, %								НА УЛИЦАХ, ПЛОЩАДЯХ, В ПАРКАХ, СКВЕРАХ		ДИНА- МИКА +/-				
							ТГ	ПГ										ТГ	ПГ		ТГ			
ВСЕГО			1	3126	3361	-6,99	30,13	1533	1834	-16,41	14,77	80	90	-11,11	0,77	2105	1845	14,09	909	890	2,13	53	64	-17,19
ТЯЖКИХ И ОСОБО ТЯЖКИХ			2	307	364	-15,66	13,00	218	233	-6,44	9,23	1	4	-75,00	0,04	225	190	18,42	144	103	39,81	1	2	-50,00
НЕБОЛЬШОЙ И СРЕДНЕЙ ТЯЖЕСТИ			3	2819	2997	-5,94	35,18	1315	1601	-17,86	16,41	79	86	-8,14	0,99	1880	1655	13,60	765	787	-2,80	52	62	-16,13
УБИЙСТВО И ПОКУШЕНИЕ НА УБИЙСТВО Ч. 3 СТ. 30, СТ. СТ. 105,106,107 УК РФ			4	3	2	50,00	10,34	1	1	0,00	3,45	0	0	0,00	0,00	4	3	33,33	3	2	50,00	0	0	0,00
УМЫШЛЕННОЕ ПРИЧИНЕНИЕ ТЯЖКОГО ВРЕДА ЗДОРОВЬЮ СТ. 111 УК РФ			5	27	29	-6,90	20,30	17	23	-26,09	12,78	0	0	0,00	0,00	28	20	40,00	16	16	0,00	0	0	0,00
ИЗ НИХ ПОВЛЕКШЕЕ ПО НЕОСТОРОЖНОСТИ СМЕРТЬ ПОТЕРПЕВШЕГО Ч. 4 СТ. 111 УК РФ			6	1	2	-50,00	3,85	1	2	-50,00	3,85	0	0	0,00	0,00	1	2	-50,00	0	2	-100,00	0	0	0,00
ИЗНАСИЛОВАНИЕ И ПОКУШЕНИЕ НА ИЗНАСИЛОВАНИЕ Ч. 3 СТ. 30, СТ. 131 УК РФ			7	1	1	0,00	33,33	0	1	-100,00	0,00	0	0	0,00	0,00	0	1	-100,00	0	1	-100,00	0	0	0,00
ХИЩЕНИЕ ЧУЖОГО ИМУЩЕСТВА, СОВЕРШЕННОЕ В ВИДЕ:			8	1449	1529	-5,23	46,64	554	655	-15,42	17,83	10	8	25,00	0,32	780	734	6,27	228	229	-0,44	4	1	300,00
			9	18	48	-62,50	1,24	18	48	-62,50	3,25	1	0	0,00	10,00	14	21	-33,33	14	21	-33,33	2	1	100,00
			10	200	209	-4,31	86,21	60	81	-25,93	25,86	0	0	0,00	0,00	178	163	9,20	42	58	-27,59	0	0	0,00
			11	12	9	33,33	57,14	4	2	100,00	19,05	0	0	0,00	0,00	15	9	66,67	6	3	100,00	0	0	0,00
ВЫМОГАТЕЛЬСТВО СТ. 163 УК РФ			12	6	5	20,00	24,00	4	3	33,33	16,00	0	0	0,00	0,00	3	4	-25,00	2	2	0,00	0	0	0,00
ХУЛИГАНСТВО СТ. 213 УК РФ			13	5	13	-61,54	100,00	5	9	-44,44	100,00	0	0	0,00	0,00	5	6	-16,67	5	3	66,67	0	0	0,00
НЕЗАКОННЫЕ ПРИОБРЕТЕНИЕ, ПЕРЕДАЧА, СБЫТ, ХРАНЕНИЕ, ПЕРЕВОЗКА ИЛИ НОШЕНИЕ ОРУЖИЯ, ЕГО ОСНОВНЫХ ЧАСТЕЙ, БОЕПРИПАСОВ, ВЗРЫВЧАТЫХ ВЕЩЕСТВ И ВЗРЫВНЫХ УСТРОЙСТВ СТ. 222 УК РФ			14	5	2	150,00	6,17	2	2	0,00	2,47	2	0	0,00	2,47	2	1	100,00	1	1	0,00	0	0	0,00
СВЯЗАННЫЕ С НЕЗАКОННЫМ ОБОРОТОМ НАРКОТИЧЕСКИХ СРЕДСТВ, ПСИХОТРОПНЫХ ВЕЩЕСТВ ИЛИ ИХ АНАЛОГОВ, СИЛЬНОДЕЙСТВУЮЩИХ ВЕЩЕСТВ			15	177	157	12,74	15,75	148	127	16,54	13,17	1	4	-75,00	0,09	112	69	62,32	86	44	95,45	1	2	-50,00

* Удельный вес от числа зарегистрированных краж, совершенных в общественных местах, в том числе на улицах, площадях, парках, скверах, на дорогах, трассах, вне населенных пунктов

СОЦИАЛЬНО-КРИМИНОЛОГИЧЕСКАЯ ХАРАКТЕРИСТИКА ПРЕСТУПНОСТИ

КОЛИЧЕСТВО ПРЕДВАРИТЕЛЬНО РАССЛЕДОВАННЫХ ПРЕСТУПЛЕНИЙ В ОТЧЕТНОМ ПЕРИОДЕ (ИЗ ЧИСЛА НАХОДИВШИХСЯ В ПРОИЗВОДСТВЕ ИЛИ ЗАРЕГИСТРИРОВАННЫХ В ОТЧЕТНОМ ПЕРИОДЕ) СОВЕРШЕННЫХ		ВСЕГО		ДИНАМИКА +/-, %	Удельный вес от расследованных прест %		ДИНАМИКА +/-, %	В ТОМ ЧИСЛЕ ТЯЖКИЕ И ОСОБО ТЯЖКИЕ			
								ВСЕГО		ДИНАМИКА +/-, %	Уд. вес от гр.1, %
		ТГ	ПГ		ТГ	ПГ		ТГ	ПГ		
НЕСОВЕРШЕННОЛЕТНИМИ ИЛИ ПРИ ИХ СОУЧАСТИИ		245	238	2,94	4,54	4,63	-0,09	60	34	76,47	24,49
РАНЕЕ СОВЕРШАВШИМИ ПРЕСТУПЛЕНИЯ		3441	3264	5,42	63,70	63,45	0,25	504	475	6,11	14,65
В ТОМ ЧИСЛЕ	РАНЕЕ СУДИМЫМИ	1828	1653	10,59	33,84	32,13	1,70	270	269	0,37	14,77
В ГРУППЕ (ВСЕГО)		285	312	-8,65	5,28	6,07	-0,79	126	150	-16,00	44,21
В ТОМ ЧИСЛЕ	ГРУППОЙ ЛИЦ	15	11	36,36	0,28	0,21	0,06	8	2	300,00	53,33
	ГРУППОЙ ЛИЦ ПО ПРЕДВАРИТЕЛЬНОМУ СГОВОРУ	254	235	8,09	4,70	4,57	0,13	106	82	29,27	41,73
	ОРГАНИЗОВАННОЙ ГРУППОЙ ИЛИ ПРЕСТУПНЫМ СООБЩЕСТВОМ	8	33	-75,76	0,15	0,64	-0,49	6	33	-81,82	75,00
	из них	организованной группой	8	33	-75,76	0,15	0,64	6	33	-81,82	75,00
		преступным сообществом (преступной организацией)	0	0	0,00	0,00	0,00	0	0	0,00	0,00
В СОСТОЯНИИ ОПЬЯНЕНИЯ	АЛКОГОЛЬНОГО	1548	1613	-4,03	28,66	31,36	-2,70	221	216	2,31	14,28
	НАРКОТИЧЕСКОГО	24	21	14,29	0,44	0,41	0,04	6	6	0,00	25,00
	ТОКСИЧЕСКОГО	10	0	0,00	0,19	0,00	0,19	3	0	100,00	30,00

ПРЕСТУПЛЕНИЯ, СВЯЗАННЫЕ С ИНОСТРАННЫМИ ГРАЖДДАНАМИ И ЛИЦАМИ БЕЗ ГРАЖДАНСТВА

КОЛИЧЕСТВО ПРЕСТУПЛЕНИЙ, О КОТОРЫХ МАТЕРИАЛЫ И УГОЛОВНЫЕ ДЕЛА НАПРАВЛЕНЫ В СУД ЛИБО РАЗРЕШЕНЫ В ОТЧЕТНОМ ПЕРИОДЕ, СОВЕРШЕНЫ		ВСЕГО		ДИНАМИКА +/-, %	Удельный вес, %	
		ТГ	ПГ			
ИНОСТРАННЫМИ ГРАЖДДАНАМИ И ЛИЦАМИ БЕЗ ГРАЖДАНСТВА		91	91	0	1,68	*
В ТОМ ЧИСЛЕ	ГРАЖДДАНАМИ ГОСУДАРСТВ - УЧАСТНИКОВ СНГ	81	78	3,85	1,50	*
	ГРАЖДДАНАМИ ГОСУДАРСТВ БАЛТИИ	0	0	0	1,00	*
ГРАЖДДАНАМИ РОССИИ, ПРОЖИВАЮЩИМИ НА ТЕРРИТОРИИ ГОСУДАРСТВ-УЧАСТНИКОВ СНГ И ГОСУДАРСТВ БАЛТИИ		1	1	0	0,02	*
ЗАРЕГИСТРИРОВАНО В ОТЧЕТНОМ ПЕРИОДЕ ПРЕСТУПЛЕНИЙ В ОТНОШЕНИИ ИНОСТРАННЫХ ГРАЖДДАН И ЛИЦ БЕЗ ГРАЖДАНСТВА		63	51	23,53	1,17	**
В ТОМ ЧИСЛЕ	УГОЛОВНЫЕ ДЕЛА И МАТЕРИАЛЫ О КОТОРЫХ ЗАКОНЧЕНЫ РАССЛЕДОВАНИЕМ ЛИБО РАЗРЕШЕНЫ	20	14	42,86	0,37	**

* От числа расследованных преступлений

** От числа зарегистрированных преступлений

СОСТОЯНИЕ И ДИНАМИКА ПРЕСТУПНОСТИ В МУРМАНСКОЙ ОБЛАСТИ

		ВСЕГО ЗАРЕГИСТРИ- РОВАНО ПРЕСТУПЛЕНИЙ	ДИНАМИКА +/-	ИЗ ЧИСЛА ПРЕСТУПЛЕНИЙ, ДЕЛА И МАТЕРИАЛЫ КОТОРЫХ НАХОДИЛИСЬ В ПРОИЗВОДСТВЕ				РАСКРЫВАЕМОСТЬ, %	КОЭФФИЦИЕНТ ПРЕСТУПНОСТИ НА 1 ТЫС. ЧЕЛ.
				ВСЕГО ПРЕДВАРИ- ТЕЛЬНО РАССЛЕ- ДОВАНО	ДИНАМИКА +/-	ВСЕГО ПРИОСТА- НОВЛЕНО ПО П.1-3 Ч.1 СТ.208 УПК РФ	ДИНАМИКА +/-		
ВСЕГО		10376	-0,75	5402	5,02	3967	-6,44	57,66	13,87
В ТОМ ЧИСЛЕ	ОКтябрьский округ г. Мурманска	1493	-5,57	790	-0,50	518	-27,04	60,40	17,07
	Ленинский округ г. Мурманска	1637	15,61	761	9,65	688	7,33	52,52	17,68
	Первомайский округ г. Мурманска	1373	-1,93	711	9,89	557	-10,74	56,07	12,21
	Кольский район	798	-3,62	420	4,48	278	-18,48	60,17	19,70
	г. Мончегорск	710	-6,08	326	-2,69	299	-8,84	52,16	15,76
	г. Апатиты	840	1,94	383	10,06	384	9,71	49,93	15,20
	г. Кировск	418	-3,02	199	3,65	190	-5,47	51,16	14,76
	г. Полярные Зори	213	21,02	135	37,76	65	30,00	67,50	12,81
	Ковдорский район	214	-8,55	131	2,34	57	-21,92	69,68	11,66
	г. Оленегорск	429	-3,38	269	23,39	153	-2,55	63,74	14,33
	Ловозерский район	123	-7,52	61	19,61	58	-1,69	51,26	11,27
	г. Кандалакша	550	-13,11	321	-7,76	181	-2,16	63,94	12,85
	Терский район	72	-12,20	44	-6,38	26	-21,21	62,86	13,98
	Печенгский район	457	0,88	272	2,64	116	-14,07	70,10	12,33
	г. Североморск	578	-4,30	350	5,11	207	6,15	62,84	9,23
	г. Островной	7	-41,67	7	-30,00	1	0,00	87,50	3,83
	Александровск	375	8,38	173	-6,99	151	17,97	53,40	8,23
	Заозерск	61	-18,67	39	5,41	20	0,00	66,10	6,33
	Видяево	28	7,69	10	-9,09	18	100,00	35,71	4,71

СОСТОЯНИЕ И ДИНАМИКА ТЯЖКИХ И ОСОБО ТЯЖКИХ ПРЕСТУПЛЕНИЙ В МУРМАНСКОЙ ОБЛАСТИ

		ВСЕГО ЗАРЕГИСТРИ- РОВАНО ПРЕСТУПЛЕНИЙ	ДИНАМИКА +/-	УДЕЛЬНЫЙ ВЕС ОТ ОБЩЕГО ЧИСЛА ЗАРЕГИСТРИ- РОВАННЫХ, %	ИЗ ЧИСЛА ПРЕСТУПЛЕНИЙ, ДЕЛА И МАТЕРИАЛЫ КОТОРЫХ НАХОДИЛИСЬ В ПРОИЗВОДСТВЕ					
					ВСЕГО ПРЕДВАРИ- ТЕЛЬНО РАССЛЕ- ДОВАНО	ДИНАМИКА +/-	РАСКРЫВАЕМОСТЬ, %	ВСЕГО ПРИОСТА- НОВЛЕНО ПО П.1-3 Ч.1 СТ.208 УПК РФ	ДИНАМИКА +/-	УДЕЛЬНЫЙ ВЕС ОТ ОБЩЕГО ЧИСЛА ПРИОСТАНОВЛЕН- НЫХ ПО П.1-3 Ч.1 СТ.208 УПК РФ, %
ВСЕГО		2362	10,32	22,76	838	5,67	46,17	977	4,27	24,63
В ТОМ ЧИСЛЕ	ОКтябрьский округ г. Мурманска	420	14,13	28,13	127	-1,55	47,21	142	-22,83	27,41
	Ленинский округ г. Мурманска	391	43,75	23,89	119	26,60	42,81	159	11,19	23,11
	Первомайский округ г. Мурманска	247	-13,94	17,99	94	11,90	45,63	112	-33,33	20,11
	Кольский район	138	-6,76	17,29	49	-24,62	48,51	52	-17,46	18,71
	г. Мончегорск	201	24,07	28,31	66	6,45	40,99	95	69,64	31,77
	г. Апатиты	204	-5,99	24,29	66	-5,71	42,58	89	-11,00	23,18
	г. Кировск	90	8,43	21,53	37	8,82	55,22	30	-18,92	15,79
	г. Полярные Зори	71	47,92	33,33	26	8,33	44,83	32	128,57	49,23
	Ковдорский район	70	34,62	32,71	22	0,00	50,00	22	37,50	38,60
	г. Оленегорск	89	17,11	20,75	43	0,00	48,86	45	80,00	29,41
	Ловозерский район	21	-4,55	17,07	8	100,00	33,33	16	77,78	27,59
	г. Кандалакша	108	12,50	19,64	52	10,64	54,74	43	95,45	23,76
	Терский район	7	-30,00	9,72	4	100,00	66,67	2	-33,33	7,69
	Печенгский район	87	1,16	19,04	39	-7,14	66,10	20	-28,57	17,24
	г. Североморск	130	3,17	22,49	48	41,18	41,03	69	56,82	33,33
	г. Островной	0	-100,00	0,00	0	-100,00	0,00	0	-100,00	0,00
	Александровск	68	-4,23	18,13	30	-3,23	44,78	37	94,74	24,50
	Заозерск	12	-14,29	19,67	7	75,00	50,00	7	75,00	35,00
	Видяево	8	700,00	28,57	1	0,00	16,67	5	400,00	27,78

СВЕДЕНИЯ О ПРИЧИНЕННОМ, ДОБРОВОЛЬНО ПОГАШЕННОМ МАТЕРИАЛЬНОМ УЩЕРБЕ, СТОИМОСТИ ИЗЪЯТОГО И АРЕСТОВАННОГО ИМУЩЕСТВА
(ПО ДАННЫМ ОТЧЕТА № 4-ЕГС)
ЗА 10 МЕС. 2019 В СРАВНЕНИИ С 10 МЕС. 2018 ГОДА

		РАЗМЕР ПРИЧИНЕННОГО МАТЕРИАЛЬНОГО УЩЕРБА (ИЗ ЧИСЛА НАХОДИВШИХСЯ В ПРОИЗВОДСТВЕ) (В ТЫС. РУБ.)										ДОБРОВОЛЬНО ПОГАШЕНО И ИЗЪЯТО (В ТЫС. РУБ.)										СТОИМОСТЬ ИМУЩЕСТВА (В ТОМ ЧИСЛЕ СУММА ДЕНЕЖНЫХ СРЕДСТВ), НА КОТОРОЕ НАЛОЖЕН АРЕСТ (В ТЫС.РУБ.)		ДИНА- МИКА +/-	УДЕЛЬНЫЙ ВЕС ДОБРОВОЛЬНО ПОГАШЕННОГО МАТЕРИАЛЬНОГО УЩЕРБА, ИЗЪЯТОГО ИМУЩЕСТВА И ПРИЧИНЕННОГО МАТЕРИАЛЬНОГО УЩЕРБА, %						УДЕЛЬНЫЙ ВЕС ДОБРОВОЛЬНО ПОГАШЕННОГО МАТЕРИАЛЬНОГО УЩЕРБА, ИЗЪЯТОГО ИМУЩЕСТВА, СТОИМОСТИ ИМУЩЕСТВА НА КОТОРОЕ НАЛОЖЕН АРЕСТ И ПРИЧИНЕННОГО МАТЕРИАЛЬНОГО УЩЕРБА, %								
		ПО ОКОНЧЕННЫМ У/Д		ДИНА- МИКА +/-	ПО МАТЕРИАЛАМ ОБ ОТКАЗЕ В ВУД ПО НЕРЕА- ВИТИРУЮЩИМ ОСНОВАНИЯМ		ДИНА- МИКА +/-	ПО ПРИОСТАНОВ- ЛЕННЫМ У/Д		ДИНА- МИКА +/-	ВСЕГО		ДИНА- МИКА +/-	ДОБРОВОЛЬНО ПОГАШЕН МАТЕРИАЛЬНЫЙ УЩЕРБ (В ТЫС.РУБ.)		ДИНАМИКА +/-	ИЗЪЯТО ИМУЩЕСТВА, ДЕНЕГ, ЦЕННОСТЕЙ НА СУММУ (В ТЫС.РУБ.)		ДИНА- МИКА +/-	ВСЕГО					ДИНАМИКА А +/-	ПО ОКОНЧЕННЫМ, ПРИОСТАНОВЛЕННЫМ У/Д И МАТЕРИАЛАМ ОБ ОТКАЗЕ В ВУД ПО НЕРЕАВИТИРУЮЩИ М ОСНОВАНИЯМ		ДИНАМИКА А +/-	ОТ ПРИЧИНЕННОГО УЩЕРБА ПО ОКОНЧЕННЫМ У/Д И МАТЕРИАЛАМ ОБ ОТКАЗЕ В ВУД ПО НЕРЕАВИТИРУЮЩИ М ОСНОВАНИЯМ (ИЗ ОТЧЕТА 4-ЕГС)		ДИНА- МИКА +/-	ПО ОКОНЧЕННЫМ, ПРИОСТАНОВЛЕННЫМ У/Д И МАТЕРИАЛАМ ОБ ОТКАЗЕ В ВУД ПО НЕРЕАВИТИРУЮЩИ М ОСНОВАНИЯМ		ДИНА- МИКА +/-	ОТ ПРИЧИНЕННОГО УЩЕРБА ПО ОКОНЧЕННЫМ У/Д И МАТЕРИАЛАМ ОБ ОТКАЗЕ В ВУД ПО НЕРЕАВИТИРУЮЩИ М ОСНОВАНИЯМ (ИЗ ОТЧЕТА 4-ЕГС)		ДИНАМИКА А +/-		
					ТГ	ПГ		ТГ	ПГ		ТГ	ПГ		ТГ	ПГ		ТГ	ПГ		ТГ	ПГ	ТГ	ПГ			ТГ	ПГ		ТГ	ПГ		ТГ	ПГ		ТГ	ПГ		ТГ	ПГ
		ТГ	ПГ	ТГ	ПГ	ТГ	ПГ	ТГ	ПГ	ТГ	ПГ	ТГ	ПГ	ТГ	ПГ	ТГ	ПГ	ТГ	ПГ	ТГ	ПГ	ТГ	ПГ		ТГ	ПГ	ТГ	ПГ	ТГ	ПГ	ТГ	ПГ	ТГ	ПГ	ТГ	ПГ	ТГ	ПГ	ТГ

СВЕДЕНИЯ О ЗАРЕГИСТРИРОВАННЫХ ПРЕСТУПЛЕНИЯХ

ЗА 10 МЕС. 2019 В СРАВНЕНИИ С 10 МЕС. 2018 ГОДА

Мурманская область		КОЛИЧЕСТВО ПРЕСТУПЛЕНИЙ, ЗАРЕГИСТРИРОВАННЫХ В ОТЧЕТНОМ ПЕРИОДЕ		ДИНАМИКА +/-	РАСКРЫВАЕМОСТЬ, %		ДИНАМИКА +/-
		ТГ	ПГ		ТГ	ПГ	
ВСЕГО		10376	10454	-0,75	57,66	54,82	2,84
В Т О М Ч И С Л Е	ОСОБО ТЯЖКИХ	542	656	-17,38	50,55	28,62	21,93
	ТЯЖКИХ	1820	1485	22,56	44,70	53,76	-9,06
	ЭКОНОМИЧЕСКОЙ НАПРАВЛЕННОСТИ	336	445	-24,49	77,83	57,76	20,07
	КОРРУПЦИОННОЙ НАПРАВЛЕННОСТИ	63	103	-38,83	93,44	92,31	1,13
	СОВЕРШЕННЫХ В СФЕРЕ ЖЖХ	9	18	-50,00	91,67	28,57	63,10
	СВЯЗАННЫХ С ОБОРОНО-ПРОМЫШЛЕННЫМ КОМПЛЕКСОМ	8	5	60,00	33,33	100,00	-66,67
	СВЯЗАННЫХ С НЕЗАКОННЫМ ОБОРОТОМ	НАРКОТИЧЕСКИХ СРЕДСТВ, ПСИХОТРОПНЫХ И СИЛЬНОДЕЙСТВУЮЩИХ ВЕЩЕСТВ		-2,35	45,31	45,82	-0,51
		ОРУЖИЯ		-4,94	68,57	61,24	7,33
	С ИСПОЛЬЗОВАНИЕМ ОРУЖИЯ	14	17	-17,65	84,62	72,00	12,62
	В Т.Ч. ОГНЕСТРЕЛЬНОГО	5	11	-54,55	60,00	64,71	-4,71
	УБИЙСТВО И ПОКУШЕНИЕ НА УБИЙСТВО СТ.СТ. 30, 105,106,107 УК РФ	29	26	11,54	96,30	89,66	6,64
	УМЫШЛЕННОЕ ПРИЧИНЕНИЕ ТЯЖКОГО ВРЕДА ЗДОРОВЬЮ СТ.111 УК РФ	133	128	3,91	100,00	95,58	4,42
	ИЗ НИХ ПОВЛЕКШЕЕ ПО НЕОСТОРОЖНОСТИ СМЕРТЬ ПОТЕРПЕВШЕГО Ч.4 СТ.111 УК РФ	26	17	52,94	100,00	88,24	11,76
	УМЫШЛЕННОЕ ПРИЧИНЕНИЕ СРЕДНЕЙ ТЯЖЕСТИ ВРЕДА ЗДОРОВЬЮ, СТ.112 УК РФ	161	164	-1,83	71,18	68,06	3,12
	УМЫШЛЕННОЕ ПРИЧИНЕНИЕ ЛЕГКОГО ВРЕДА ЗДОРОВЬЮ, СТ.115 УК РФ	264	272	-2,94	83,13	78,37	4,76
	ПОБОИ, СТ.116 УК РФ	39	57	-31,58	50,00	37,50	12,50
	УГРОЗА УБИЙСТВОМ, СТ.119 УК РФ	186	217	-14,29	97,57	90,78	6,79
	ИЗНАСИЛОВАНИЕ И ПОКУШЕНИЕ НА ИЗНАСИЛОВАНИЕ СТ.30, 131 УК РФ	3	3	0,00	100,00	100,00	0,00
	ПОЛОВОЕ СНОШЕНИЕ И ИНЫЕ ДЕЙСТВИЯ СЕКСУАЛЬНОГО ХАРАКТЕРА С ЛИЦОМ, НЕ ДОСТИГШИМ 16-ТИ ЛЕТ, СТ.134 УК РФ	8	15	-46,67	100,00	92,31	7,69
	НАРУШЕНИЕ АВТОРСКИХ И СМЕЖНЫХ ПРАВ, ИЗОБРЕТАТЕЛЬСКИХ И ПАТЕНТНЫХ ПРАВ, СТ.146,147 УК РФ	12	12	0,00	33,33	36,36	-3,03
	ВОВЛЕЧЕНИЕ НЕСОВЕРШЕННОЛЕТНЕГО В СОВЕРШЕНИЕ ПРЕСТУПЛЕНИЯ ИЛИ АНТИОБЩЕСТВЕННЫХ ДЕЙСТВИЙ СТ.150, 151 УК	3	4	-25,00	100,00	100,00	0,00
	ИЗ НИХ Ч.4 СТ.150 УК РФ	0	0	0,00	0,00	0,00	0,00
	НЕИСПОЛНЕНИЕ ОБЯЗАННОСТЕЙ ПО ВОСПИТАНИЮ НЕСОВЕРШЕННОЛЕТНЕГО, СТ.156 УК РФ	1	0	0,00	0,00	0,00	0,00
	ЗЛОСТНОЕ УКЛОНЕНИЕ ОТ УПЛАТЫ СРЕДСТВ НА СОДЕРЖАНИЕ ДЕТЕЙ ИЛИ НЕТРУДОСПОСОБНЫХ РОДИТЕЛЕЙ, СТ.157 УК РФ	526	536	-1,87	97,98	98,77	-0,79
	ХИЩЕНИЕ ЧУЖОГО ИМУЩЕСТВА СОВЕРШЕННОЕ ПУТЕМ:	КРАЖИ СТ.158 УК		-2,11	48,67	48,72	-0,05
		МОШЕННИЧЕСТВА СТ.159 - 159.6 УК		28,26	18,59	15,76	2,83
		ИЗНИХ МОШЕННИЧЕСТВА СТ.159 УК		-11,18	13,78	11,12	2,66
		ПРИСВОЕНИЕ ИЛИ РАСТРАТЫ,СТ.160 УК		14,94	95,37	81,43	13,94
		ГРАБЕЖА,СТ.161 УК		-10,77	94,71	86,38	8,33
	РАЗБОЯ СТ.162 УК	21	12	75,00	100,00	100,00	0,00
	ВЫМОГАТЕЛЬСТВО СТ.163 УК	25	30	-16,67	53,57	42,86	10,71
	УМЫШЛЕННОЕ УНИЧТОЖЕНИЕ ИЛИ ПОВРЕЖДЕНИЕ ИМУЩЕСТВА, СОВЕРШЕННЫЕ ИЗ ХУЛИГАНСКИХ ПОБУЖДЕНИЙ, ПУТЕМ ПОДЖОГА, ВЗРЫВА ИЛИ ИНЫМ ОБЩЕОПАСНЫМ СПОСОБОМ ЛИБО ПОВЛЕКШЕЕ ПО НЕОСТОРОЖНОСТИ СМЕРТЬ ЧЕЛОВЕКА ИЛИ ИНЫЕ ТЯЖКИЕ ПОСЛЕДСТВИЯ, Ч.2 СТ.167 УК	47	68	-30,88	43,75	19,44	24,31
	ИЗГОТОВЛЕНИЕ ИЛИ СБЫТ ПОДДЕЛЬНЫХ ДЕНЕГ ИЛИ ЦЕННЫХ БУМАГ СТ.186 УК РФ	62	79	-21,52	4,55	0,00	4,55
	БАНДИТИЗМ, СТ.209 УК	0	0	0,00	0,00	0,00	0,00
	ОРГАНИЗАЦИЯ ПРЕСТУПНОГО СООБЩЕСТВА (ПРЕСТУПНОЙ ОРГАНИЗАЦИИ) ИЛИ УЧАСТИЕ ВНЕМ (НЕИ) СТ.210 УК	2	0	0,00	0,00	0,00	0,00
	ХУЛИГАНСТВО, СТ.213 УК	5	13	-61,54	71,43	46,15	25,28
В Т О М Ч И С Л Е	НЕЗАКОННЫЕ ПРИОБРЕТЕНИЕ, ПЕРЕДАЧА, СБЫТ, ХРАНЕНИЕ, ПЕРЕВОЗКА ИЛИ НОШЕНИЕ ОРУЖИЯ, ЕГО ОСНОВНЫХ ЧАСТЕЙ, БОЕПРИПАСОВ, ВЗРЫВЧАТЫХ ВЕЩЕСТВ И ВЗРЫВНЫХ УСТРОЙСТВ СТ.222 УК	81	101	-19,80	70,67	58,82	11,85
	НЕЗАКОННОЕ ПРИОБРЕТЕНИЕ, ПЕРЕДАЧА, СБЫТ, ХРАНЕНИЕ, ПЕРЕВОЗКА ИЛИ НОШЕНИЕ ВВ И ВУ, СТ.222.1 УК РФ	36	34	5,88	76,67	72,73	3,94
	НЕЗАКОННОЕ ИЗГОТОВЛЕНИЕ ОРУЖИЯ, СТ.223 УК РФ	34	23	47,83	59,38	50,00	9,38
	СТ.228 УК РФ	156	297	-47,47	97,09	95,03	2,06
	СТ.228.1 УК РФ	952	834	14,15	32,21	22,22	9,99
	НАРУШЕНИЕ ПРАВИЛ ДОРОЖНОГО ДВИЖЕНИЯ И ЭКСПЛУАТАЦИИ ТРАНСПОРТНЫХ СРЕДСТВ СТ.264 УК	82	71	15,49	84,38	78,08	6,30
	ИЗ НИХ ПОВЛЕКШЕЕ ПО НЕОСТОРОЖНОСТИ СМЕРТЬ ЧЕЛОВЕКА ИЛИ СМЕРТЬ ДВУХ И БОЛЕЕ ЛИЦ Ч.4.3.6 СТ.264 УК	19	23	-17,39	92,86	76,19	16,67
	НАРУШЕНИЕ ПДД ЛИЦОМ, ПОДВЕРГНУТЫМ АДМИНИСТРАТИВНОМУ НАКАЗАНИЮ, СТ.264.1 УК РФ	282	304	-7,24	98,13	98,64	-0,51
	ПРОТИВ ГОСУДАРСТВЕННОЙ ВЛАСТИ, ИНТЕРЕСОВ ГОСУДАРСТВЕННОЙ СЛУЖБЫ И СЛУЖБЫ В ОРГАНАХ МЕСТНОГО САМОУПРАВЛЕНИЯ (ГЛАВА 30 УК РФ)	29	69	-57,97	88,46	97,96	-9,50
	В ТОМ ЧИСЛЕ	ЗЛОУПОТРЕБЛЕНИЕ ДОЛЖНОСТНЫМИ ПОЛНОМОЧИЯМИ СТ.285 УК РФ		-100,00	100,00	93,33	6,67
		НЕЦЕЛЕВОЕ РАСХОДОВАНИЕ БЮДЖЕТНЫХ СРЕДСТВ, СРЕДСТВ ГОСУДАРСТВЕННЫХ ВНЕБЮДЖЕТНЫХ ФОНДОВ СТ.СТ.285.1, 285.2 УК РФ		0,00	0,00	0,00	0,00
		ПРЕВЫШЕНИЕ ДОЛЖНОСТНЫХ ПОЛНОМОЧИЙ СТ.286 УК РФ		500,00	0,00	100,00	-100,00
		ПОЛУЧЕНИЕ ВЗЯТКИ СТ.290 УК РФ		-46,15	100,00	100,00	0,00
		ДАЧА ВЗЯТКИ СТ.291 УК РФ		-83,33	0,00	100,00	-100,00
		ПОСРЕДНИЧЕСТВО ВО ВЗЯТОЧНИЧЕСТВЕ СТ.291.1 УК РФ		-100,00	0,00	0,00	0,00
		МЕЛКОЕ ВЗЯТОЧНИЧЕСТВО, СТ.291.2 УК РФ		-20,00	100,00	100,00	0,00
	ПОДДЕЛКА, ИЗГОТОВЛЕНИЕ ИЛИ СБЫТ ПОДДЕЛЬНЫХ ДОКУМЕНТОВ, ГОСУДАРСТВЕННЫХ НАГРАД, ШТАМПОВ, ПЕЧАТЕЙ, БЛАНКОВ СТ.327 УК	333	445	-25,17	47,09	46,59	0,50
ПРЕСТУПЛЕНИЯ СОВЕРШЕНЫ:		0		УД.ВЕС			
В Т О М Ч И С Л Е	НЕСОВЕРШЕННОЛЕТНИМИ ИЛИ ПРИ ИХ СОУЧАСТИИ	245	238	2,94	4,54	4,63	-0,09
	РАНЕЕ СОВЕРШАВШИМИ ПРЕСТУПЛЕНИЯ	3441	3264	5,42	63,7	63,45	0,25
	В ГРУППЕ (ВСЕГО)	277	279	-0,72	5,13	5,42	-0,29
	В Т.Ч. В СОСТАВЕ ОГ И ПС	8	33	-75,76	-	-	-
	В СОСТОЯНИИ АЛКОГОЛЬНОГО ОПЬЯНЕНИЯ	1548	1613	-4,03	28,66	31,36	-2,70
	В ОБЩЕСТВЕННЫХ МЕСТАХ	3126	3361	-6,99	30,13	32,15	-2,02
	В Т.Ч. НА УЛИЦАХ	1533	1834	-16,41	14,77	17,54	-2,77

СВЕДЕНИЯ О СОСТОЯНИИ ПРЕСТУПНОСТИ

в целом по Российской Федерации и Северо-Западному федеральному округу

	ВСЕГО ПО РОССИИ	СЕВЕРО-ЗАПАДНЫЙ ФЕД. ОКР.	МУРМАНСКАЯ ОБЛАСТЬ	АРХАНГЕЛЬСКАЯ ОБЛ. (с НЕНЕЦКИМ А.О.)	РЕСПУБЛИКА КАРЕЛИЯ	ВОЛОГОДСКАЯ ОБЛАСТЬ	РЕСПУБЛИКА КОМИ	НОВГОРОДСКАЯ ОБЛАСТЬ	ПСКОВСКАЯ ОБЛАСТЬ	КАЛИНИНГРАДСКАЯ ОБЛ.	Г. САНКТ-ПЕТЕРБУРГ	ЛЕНИНГРАДСКАЯ ОБЛАСТЬ
ВСЕГО ЗАРЕГ. ПРЕСТУПЛЕНИЙ	1720721	159342	10376	16936	10653	15120	14263	8960	6878	12750	42697	20709
Прирост +/- (%)	2,0	2,1	-0,7	2,3	5,0	1,5	0,5	-1,3	2,2	9,1	-2,4	11,7
ВСЕГО РАССЛЕДОВАНО	888914	80409	5402	9272	5145	8347	7873	4321	4326	6047	21632	8044
Прирост +/- (%)	-3,3	-2,3	5,0	-3,5	11,5	-5,6	-2,8	-10,1	11,8	3,0	-3,9	-9,6
ВСЕГО ПРИОСТАНОВЛЕНО	697615	65072	3967	5832	4290	5840	5373	3742	1879	5307	19082	9760
Прирост +/- (%)	5,7	6,8	-6,4	13,3	5,3	9,6	19,6	24,3	-12,2	-6,7	-0,7	28,9
Раскрываемость (%)	56,0	55,3	57,7	61,4	54,5	58,8	59,4	53,6	69,7	53,3	53,1	45,2
В т.ч. ТЯЖКИЕ И ОСОБО ТЯЖ.	423970	44825	2362	4089	2127	2843	3229	2282	2231	2941	15522	7199
Прирост +/- (%)	10,5	7,3	10,3	29,7	23,0	13,3	5,8	10,8	26,9	30,4	-7,9	15,1
Доля от всех	24,6	28,1	22,8	24,1	20,0	18,8	22,6	25,5	32,4	23,1	36,4	34,8
РАССЛЕД. ТЯЖ. И ОС. ТЯЖ.	182097	17343	838	1727	944	1477	1256	1086	1095	1168	5850	1902
Прирост +/- (%)	0,0	2,6	5,7	-2,5	42,4	7,3	5,2	13,1	31,9	20,7	-6,8	-8,2
ПРИОСТАНОВ. ТЯЖ. И ОС. ТЯЖ.	182431	21452	977	1516	762	1105	1375	1032	558	1237	8764	4126
Прирост +/- (%)	24,1	16,5	4,3	95,6	48,5	33,3	67,5	123,9	9,0	24,1	-4,8	22,6
Раскрываемость (%)	50,0	44,7	46,2	53,3	55,3	57,2	47,7	51,3	66,2	48,6	40,0	31,6
УБИЙСТВА С ПОКУШЕНИЯМИ	6792	635	29	106	40	51	59	34	29	45	121	121
Прирост +/- (%)	-6,8	-9,4	11,5	6,0	-4,8	-23,9	-6,3	-15,0	-17,1	50,0	-22,4	-14,8
Раскрываемость (%)	94,8	94,7	96,3	94,7	89,7	95,2	96,4	100,0	95,0	96,0	95,8	91,7
УПТБЗ	18354	1652	133	172	110	200	215	77	88	111	338	208
Прирост +/- (%)	-7,3	-3,6	3,9	-15,3	-12,7	-7,4	8,0	-10,5	-7,4	16,8	-6,1	1,0
Раскрываемость (%)	97,8	99,2	100,0	100,0	100,0	100,0	96,2	100,0	100,0	100,0	98,3	100,0
ИЗНАСИЛОВАНИЯ С ПОКУШЕН.	2797	199	3	22	8	12	19	9	5	8	56	57
Прирост +/- (%)	-3,0	22,1	0,0	15,8	166,7	100,0	26,7	-40,0	66,7	-27,3	-5,1	96,6
Раскрываемость (%)	98,8	99,3	100,0	100,0	100,0	100,0	100,0	100,0	100,0	100,0	97,8	100,0
РАЗБОИ	5626	628	21	67	36	31	35	18	24	49	251	96
Прирост +/- (%)	-8,0	-13,1	75,0	-17,3	20,0	-22,5	40,0	-10,0	-11,1	53,1	-26,2	-17,2
Раскрываемость (%)	86,3	84,5	100,0	91,4	87,5	91,7	90,9	73,9	96,7	93,8	82,4	70,6
ГРАБЕЖИ	38902	4280	232	590	320	336	333	311	106	292	1316	444
Прирост +/- (%)	-8,4	-3,5	-10,8	16,6	-4,8	-1,8	6,7	8,4	-8,6	-23,2	-10,6	5,2
Раскрываемость (%)	71,2	74,9	94,7	81,5	79,6	87,4	93,5	81,6	87,7	74,6	58,4	70,3
КРАЖИ	653398	60777	3107	6143	4493	5335	4052	3671	2274	5667	16167	9868
Прирост +/- (%)	3,3	5,3	-2,1	7,4	10,3	-8,3	9,0	-1,0	-9,2	8,7	1,0	27,3
Доля от всех	38,0	38,1	29,9	36,3	42,2	35,3	28,4	41,0	33,1	44,4	37,9	47,7
Раскрываемость (%)	37,7	38,8	48,7	42,4	44,0	49,8	49,9	40,1	57,1	38,7	32,2	25,3
в т.ч. КВАРТИРНЫЕ КРАЖИ	39205	3814	49	386	144	313	200	401	244	406	804	867
Динамика	-12,2	-9,7	-42,4	-8,3	9,1	-22,1	-11,5	-2,7	-23,8	-6,7	-14,1	1,2
% раскрытых	52,2	46,8	87,5	68,5	61,9	73,5	60,2	59,4	72,2	52,1	31,0	20,5
МОШЕННИЧЕСТВА	214805	18433	1829	2224	1456	2578	2233	1008	597	1543	3398	1567
Динамика	18,8	15,1	28,3	2,8	4,9	46,1	17,5	3,3	-7,9	15,9	7,1	25,4
% раскрытых	29,6	25,2	18,6	31,6	18,8	19,1	21,2	28,0	31,2	32,8	31,6	18,4
ХУЛИГАНСТВА	1718	232	5	44	13	14	13	7	4	8	87	37
Прирост +/- (%)	-2,1	1,3	-61,5	69,2	-31,6	16,7	-18,8	-41,7	-33,3	-20,0	-4,4	54,2
Раскрываемость (%)	54,4	61,5	71,4	47,5	25,0	63,6	69,2	100,0	75,0	33,3	70,1	62,9
СВЯЗ.С НЕЗ.ОБ.НАРКОТИКОВ	165679	16131	1124	762	594	799	1182	683	995	810	7431	1751
Прирост +/- (%)	-4,3	-12,1	-2,3	-6,8	-10,1	11,7	-23,4	20,0	91,7	17,1	-23,4	-12,0
Доля от всех	9,6	10,1	10,8	4,5	5,6	5,3	8,3	7,6	14,5	6,4	17,4	8,5
В т.ч. СБЫТ	98382	11693	951	535	490	479	961	486	826	536	5050	1379
Прирост +/- (%)	1,4	-4,0	14,2	31,4	-7,0	21,6	-30,0	13,6	119,7	47,3	-16,0	-5,9
Доля от прест.связ.с наркотиками	59,4	72,5	84,6	70,2	82,5	59,9	81,3	71,2	83,0	66,2	68,0	78,8
СВЯЗ.С НЕЗ.ОБ.ОРУЖИЯ	23061	1442	154	234	120	186	150	91	110	119	164	114
Прирост +/- (%)	-2,9	-13,0	-4,9	11,4	-13,0	-9,3	-18,5	7,1	6,8	-29,6	-20,0	-41,8
С ПРИМЕНЕНИЕМ ОРУЖИЯ	3318	263	5	38	18	44	32	11	23	15	45	32
Динамика	-2,4	-8,7	-54,5	-17,4	0,0	-18,5	6,7	-47,6	-25,8	-16,7	45,2	14,3
Раскрываемость (%)	69,4	80,9	60,0	97,4	62,5	66,7	96,6	66,7	69,2	100,0	85,7	76,5
ВЫЯВЛ.ПРЕСТ.ЭКОНОМ.НАПР.	97114	8683	336	836	396	586	654	413	356	520	3524	1062
Прирост +/- (%)	-4,7	-7,5	-24,5	-18,4	-9,2	-8,9	-10,0	-16,7	-36,5	-5,1	4,3	-5,9
Доля от всех	5,6	5,4	3,2	4,9	3,7	3,9	4,6	4,6	5,2	4,1	8,3	5,1
ВЗЯТОЧНИЧЕСТВО	7493	492	8	52	47	6	69	30	14	64	150	52
Динамика	19,9	-12,9	-60,0	-57,7	2,2	50,0	-14,8	25,0	16,7	45,5	-1,3	-11,9
СОВЕРШ.В ОБЩЕСТВ. МЕСТАХ	584605	53076	3126	5075	4095	4316	3648	2919	2261	3675	17769	6192
Прирост +/- (%)	-0,5	2,3	-7,0	4,8	-0,7	-6,3	1,0	-0,2	4,5	8,7	0,2	20,3
Доля от всех зарегистрирован.	34,0	33,3	30,1	30,0	38,4	28,5	25,6	32,6	32,9	28,8	41,6	29,9
В т.ч. НА УЛИЦАХ	346163	30767	1533	2869	2206	2477	2076	1717	1505	2243	10395	3746
Прирост +/- (%)	-4,4	-1,9	-16,4	0,6	-9,6	-8,2	-7,2	0,2	12,1	-1,0	-1,9	10,6
Доля от всех зарегистрирован.	20,1	19,3	14,8	16,9	20,7	16,4	14,6	19,2	21,9	17,6	24,3	18,1
НЕСОВЕРШЕННОЛЕТНИМИ	33055	3511	245	479	449	495	351	237	296	289	372	298
Прирост +/- (%)	-4,9	2,4	2,9	-12,3	39,9	12,2	20,2	-4,0	79,4	-22,1	-18,8	-15,1
Доля от расследованных	3,7	4,4	4,5	5,2	8,7	5,9	4,5	5,5	6,8	4,8	1,7	3,7
РАНЕЕ СОВЕРШАВШИМИ	518151	46003	3441	5781	3503	5605	5254	2391	2657	3509	9634	4228
Прирост +/- (%)	-2,7	-0,3	5,4	4,0	15,2	-6,2	-2,2	-16,2	15,0	6,1	-4,9	-2,1
Доля от расследованных	58,3	57,2	63,7	62,3	68,1	67,1	66,7	55,3	61,4	58,0	44,5	52,6
ГРУППОЙ ЛИЦ (ВСЕГО)	82140	7249	277	888	549	871	521	621	803	325	1565	829
Прирост +/- (%)	-2,3	5,4	-0,7	-13,8	25,1	-1,5	-1,1	11,5	123,7	-6,3	-2,3	-3,0
Доля от расследованных	9,2	9,0	5,1	9,6	10,7	10,4	6,6	14,4	18,6	5,4	7,2	10,3
В СОСТОЯНИИ АЛКОПЬЯНЕНИЯ	273739	24006	1548	3591	1933	3401	3528	1519	1519	1676	2931	2360
Прирост +/- (%)	-8,4	-6,3	-4,0	-8,3	3,5	-10,1	-6,1	-14,7	1,1	-8,7	-2,0	-7,8
Доля от расследованных	30,8	29,9	28,7	38,7	37,6	40,7	44,8	35,2	35,1	27,7	13,5	29,3
КОЭФФИЦИЕНТ ПРЕСТУПНОСТИ Кол-во преступлений на 1 тыс. чел.	11,7	11,4	13,9	15,4	17,2	12,9	17,2	14,9	10,9	12,7	7,9	11,2