

ПРОКУРАТУРА МУРМАНСКОЙ ОБЛАСТИ
ОТДЕЛ ПРАВОВОЙ СТАТИСТИКИ

СОСТОЯНИЕ
ПРЕСТУПНОСТИ
В МУРМАНСКОЙ ОБЛАСТИ

за январь-сентябрь 2019 года

Мурманск

СОДЕРЖАНИЕ

КРАТКАЯ ХАРАКТЕРИСТИКА ПРЕСТУПНОСТИ В МУРМАНСКОЙ ОБЛАСТИ.....	3
ГРАФИЧЕСКОЕ ПРЕДСТАВЛЕНИЕ ДАННЫХ О СОСТОЯНИИ ПРЕСТУПНОСТИ В МУРМАНСКОЙ ОБЛАСТИ.....	7
ОБЩИЕ СВЕДЕНИЯ О СОСТОЯНИИ ПРЕСТУПНОСТИ	15
СВЕДЕНИЯ О ПРЕСТУПЛЕНИЯХ, ПРЕДВАРИТЕЛЬНО РАССЛЕДОВАННЫХ СУБЪЕКТАМИ УЧЕТА	16
СВЕДЕНИЯ О ЗАРЕГИСТРИРОВАННЫХ ПРЕСТУПЛЕНИЯХ ПО ОТДЕЛЬНЫМ ВИДАМ	17
ХАРАКТЕРИСТИКА ЛИЦ, СОВЕРШИВШИХ ПРЕСТУПЛЕНИЯ	18
ПРЕСТУПЛЕНИЯ, СОВЕРШЕННЫЕ В ОБЩЕСТВЕННЫХ МЕСТАХ, НА ДОРОГАХ И ТРАССАХ ВНЕ НАСЕЛЕННЫХ ПУНКТОВ.....	19
СОЦИАЛЬНО-КРИМИНОЛОГИЧЕСКАЯ ХАРАКТЕРИСТИКА ПРЕСТУПНОСТИ.....	20
ПРЕСТУПЛЕНИЯ, СВЯЗАННЫЕ С ИНОСТРАННЫМИ ГРАЖДДАНАМИ И ЛИЦАМИ БЕЗ ГРАЖДАНСТВА.....	20
СОСТОЯНИЕ И ДИНАМИКА ПРЕСТУПНОСТИ В МУРМАНСКОЙ ОБЛАСТИ	21
СОСТОЯНИЕ И ДИНАМИКА ТЯЖКИХ И ОСОБО ТЯЖКИХ ПРЕСТУПЛЕНИЙ В МУРМАНСКОЙ ОБЛАСТИ	22
СВЕДЕНИЯ О ПРИЧИНЕННОМ, ДОБРОВОЛЬНО ПОГАШЕННОМ МАТЕРИАЛЬНОМ УЩЕРБЕ, СТОИМОСТИ ИЗЪЯТОГО И АРЕСТОВАННОГО ИМУЩЕСТВА	23
СВЕДЕНИЯ О ЗАРЕГИСТРИРОВАННЫХ ПРЕСТУПЛЕНИЯХ В МУРМАНСКОЙ ОБЛАСТИ	24
СВЕДЕНИЯ О СОСТОЯНИИ ПРЕСТУПНОСТИ В ЦЕЛОМ ПО РОССИЙСКОЙ ФЕДЕРАЦИИ И СЕВЕРО-ЗАПАДНОМУ ФЕДЕРАЛЬНОМУ ОКРУГУ	25

КРАТКАЯ ХАРАКТЕРИСТИКА ПРЕСТУПНОСТИ В МУРМАНСКОЙ ОБЛАСТИ

В Мурманской области зарегистрировано 9 026 преступлений, что на 29 или 0,3% меньше, чем в аналогичном периоде прошлого года.

Снижение регистрации преступлений наблюдается во всех административно-территориальных образованиях за исключением Ленинского (+14,4%), Первомайского (+2,6%) административных округов г. Мурманска, г. Апатиты (+3,2%), Полярные Зори (+18,3%), Североморске (+1,3%), ЗАТО Александровск (+9,3%), ЗАТО Видяево (+33,3%).

Коэффициент преступности (количество преступлений на 1 тыс. населения) в среднем по области составляет 12,1.

Среди административно-территориальных образований области коэффициент преступности выше среднеобластного уровня в Октябрьском (14,8), Ленинском (15,3) административных округах г. Мурманска, г. Мончегорске (13,6), Апатиты (13,3), Кировске (12,7), Оленегорске (12,3), Кольском районе (16,4).

Количество тяжких и особо тяжких преступлений увеличилось на 10,1% (с 1 785 до 1 965), их удельный вес увеличился на 2,1% и составил 21,8%. Раскрываемость увеличилась на 0,1% и составила 46,6%.

В разрезе административно-территориальных образований области динамика зарегистрированных тяжких и особо тяжких преступлений разная, наблюдается как положительная, так и отрицательная динамика.

Например, в ЗАТО Видяево регистрация увеличилась на 600% (с 1 до 7).

Значительно ниже среднеобластного уровня раскрываемость таких преступлений в Ловозерском районе (36,4%), ЗАТО Видяево (16,7%).

Отмечается увеличение числа тяжких преступлений на 23,4% (с 1 223 до 1 509), которое, в основном, обусловлено динамикой зарегистрированных преступлений, предусмотренных:

ст. 158 УК РФ (+50,5%, с 380 до 572), из которых 415 или 82% квалифицированы по п. «г» ч. 3 ст. 158 УК РФ (п. «г» введен Федеральным законом от 23.04.2018 № 111-ФЗ);

ст. 159.3 УК РФ (+575%, с 4 до 27);

ст. 228.1 УК РФ (+69,2%, с 224 до 379).

Количество погибших в результате преступных посягательств уменьшилось на 16% и составило 89 лиц, здоровью которых причинен тяжкий вред, наоборот, увеличилось на 16,3% и составило 193 лица.

В общем массиве зарегистрированных преступлений преобладают кражи (29,6%), мошенничества (17,4%) и преступления в сфере незаконного оборота наркотических средств, психотропных и сильнодействующих веществ (9,9%).

Количество краж (ст. 158 УК РФ) уменьшилось на 1,5% и составило 2 670 преступлений, при этом количество:

краж с банковского счета, а равно в отношении электронных денежных средств (при отсутствии состава ст. 159.3 УК РФ), предусмотренных п. «г» ч. 3 ст. 158 УК РФ, увеличилось на 107% и составило 476 преступлений;

мелких хищений, совершенных лицом, подвергнутым административному наказанию (ст. 158.1 УК РФ), увеличилось на 155,8% и составило 220 преступлений.

Количество мошенничеств (ст. 159 – 159.6 УК РФ) увеличилось на 27,4% и составило 1 572 преступления.

Число преступлений в сфере незаконного оборота наркотических средств, психотропных и сильнодействующих веществ уменьшилось на 10% и составило 897. Удельный вес снизился на 1,1% и составил 10%.

Наибольший удельный вес таких преступлений отмечается в Ленинском округе г. Мурманска (12,9%), г. Полярные Зори (19,9%), Мончегорске (14,5%), Оленегорске (13,9%), ЗАТО Заозерск (15,4%).

На 11,1% (с 18 до 20) увеличилось количество лиц, совершивших преступления в состоянии наркотического опьянения.

Количество зарегистрированных преступлений, связанных с незаконным оборотом оружия, увеличилось на 7,2% и составило 149.

Число преступлений, совершенных с использованием оружия, боеприпасов, взрывчатых веществ, взрывных или имитирующих устройств, уменьшилось на 25% и составило 12.

На 21,4% снизилось количество выявленных преступлений экономической направленности (с 388 до 305). Их удельный вес в общем массиве зарегистрированных преступлений составил 1,3%.

Число зарегистрированных преступлений коррупционной направленности снизилось на 35,9% (с 92 до 59), их удельный вес в общем массиве зарегистрированных преступлений составил 0,1%.

Количество преступлений, предусмотренных ст. 290 УК РФ (получение взятки), уменьшилось на 38,5% (с 13 до 8).

Количество преступлений, предусмотренных ст. 291 УК РФ (дача взятки), уменьшилось на 100% (с 5 до 0).

Количество убийств (с покушениями) не изменилось и осталось на уровне аналогичного периода прошлого года (26).

Число фактов умышленного причинения тяжкого вреда здоровью увеличилось на 11,7% и составило 124 преступления, средней тяжести вреда здоровью – на 2,1% и составило 144 преступления.

Количество преступлений террористического характера увеличилось на 200% и составило 9 преступлений.

Число преступлений экстремистской направленности уменьшилось на 63,6% и составило 4 преступления.

Размер причиненного материального ущерба от преступлений составил 735 272 тыс. рублей (-64,3%).

Добровольно погашено и изъято имущества, денег, ценностей на сумму 255 497 тыс. рублей (-0,7%). Наложено арест на имущество на сумму 49 471 тыс. рублей (-85,6%).

Число экологических преступлений уменьшилось на 27,7% и составило 99.

Размер причиненного материального ущерба от экологических преступлений составил 75 725 тыс. рублей (-55,5%). Добровольно погашено и изъято имущества, денег, ценностей на сумму 33 313 тыс. рублей (+1 323%).

Арест на имущество не накладывался.

Сотрудниками органов внутренних дел предварительно расследовано 3 933 преступления (+7,9%), следственных органов Следственного комитета Российской Федерации – 506 (+7,4%), службы судебных приставов – 435 (-0,9%), органов Федеральной службы безопасности – 38 (-25,5%), органов пожарного надзора МЧС России – 0 (АППГ – 0).

Правоохранительными органами раскрыто 4 916 преступлений из числа находившихся в производстве, что на 6,7% больше, чем за аналогичный период прошлого года (4 609).

Не раскрыто 3 496 преступлений (-7,8%). Число нераскрытых преступлений возросло в Ленинском административном округе г. Мурманска (+2,5%), г. Апатиты (+5,1%), Полярные Зори (+38,1%), Оленегорске (+0,7%), Кандалакша (+1,9%), ЗАТО Александровск (+6,6%), ЗАТО Видяево (+66,7%).

Количество нераскрытых преступлений в г. Североморске (187), Ловозерском районе (52), ЗАТО Островной (1), ЗАТО Заозерск (18) не изменилось и осталось на уровне аналогичного периода прошлого года.

Из общего количества нераскрытых преступлений на тяжкие преступления приходится 19,1% (в аналогичном периоде прошлого года – 12,4%), на особо тяжкие – 5,8% (9,1%).

Остались нераскрытыми 1 297 краж (+3,4%), 1 087 мошенничеств (+6%), 442 преступления, связанные с незаконным оборотом наркотических средств или психотропных веществ (-12,8%), 43 преступления, связанные с незаконным оборотом оружия (-10,4%).

В связи с неустановлением лица, подлежащего привлечению в качестве обвиняемого, не раскрыто 3 424 преступления (-6,7%), что составляет 97,9% от общего числа нераскрытых преступлений.

Правоохранительными органами раскрыто 235 преступлений прошлых лет, что на 21,4% меньше аналогичного периода прошлого года (299).

Большую часть (40%) таких преступлений составляют кражи (94), 7,7% – мошенничества (18), 10,2% – преступления связанные с незаконным оборотом наркотических средств, психотропных и сильнодействующих веществ (24).

Анализ социально-криминологической характеристики преступности свидетельствует, что более половины преступлений (3 120) совершены лицами, ранее совершавшими преступления. Их удельный вес снизился и составил 63,5% (63,8%).

Общее число лиц, совершивших преступления, уменьшилось на 1% (с 4 320 до 4 278). Треть обвиняемых (30,3%) ранее судимы за совершение преступления, а 60,2% – не имеют постоянного источника дохода.

Практически каждое третье преступление (28,4%) совершено лицами в состоянии алкогольного опьянения (в аналогичном периоде прошлого года – 31,6%).

Организованными группами или преступными сообществами совершено 8 преступлений (в аналогичном периоде прошлого года – 33).

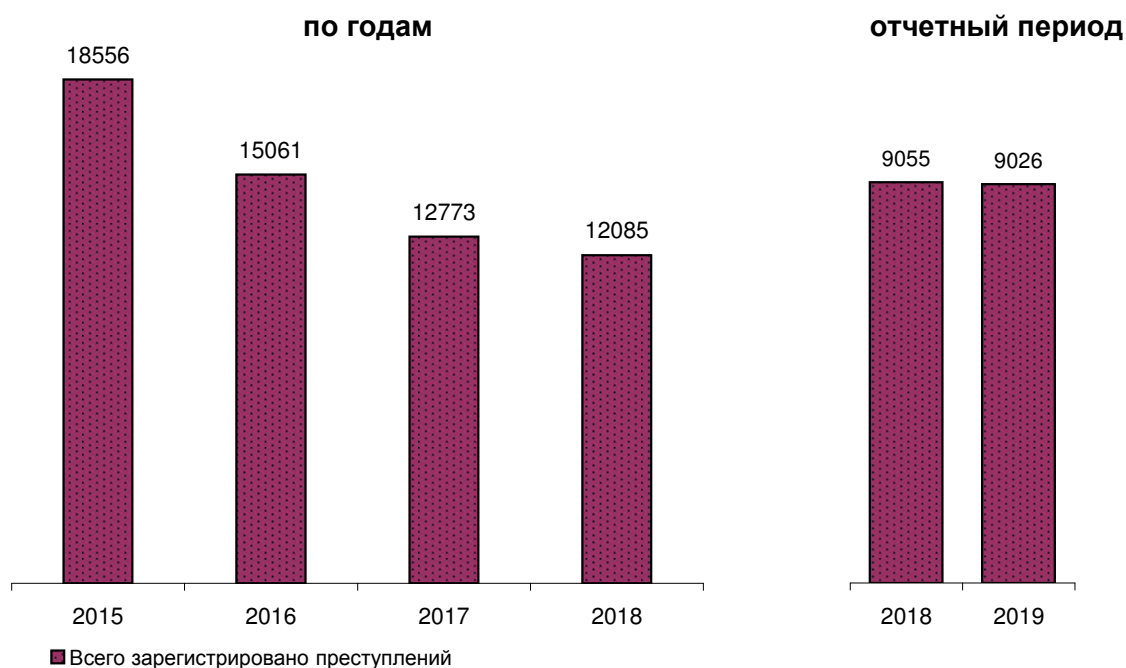
На 5,2% увеличилась преступность среди несовершеннолетних (с 210 до 221). Удельный вес преступлений, совершенных несовершеннолетними или при их соучастии, уменьшился на 0,1% и составил 4,5%.

На 3,9% уменьшилось количество зарегистрированных преступлений, совершенных в общественных местах (с 2 900 до 2 788). Их удельный вес в общем числе зарегистрированных преступлений составил 30,9% (32%).

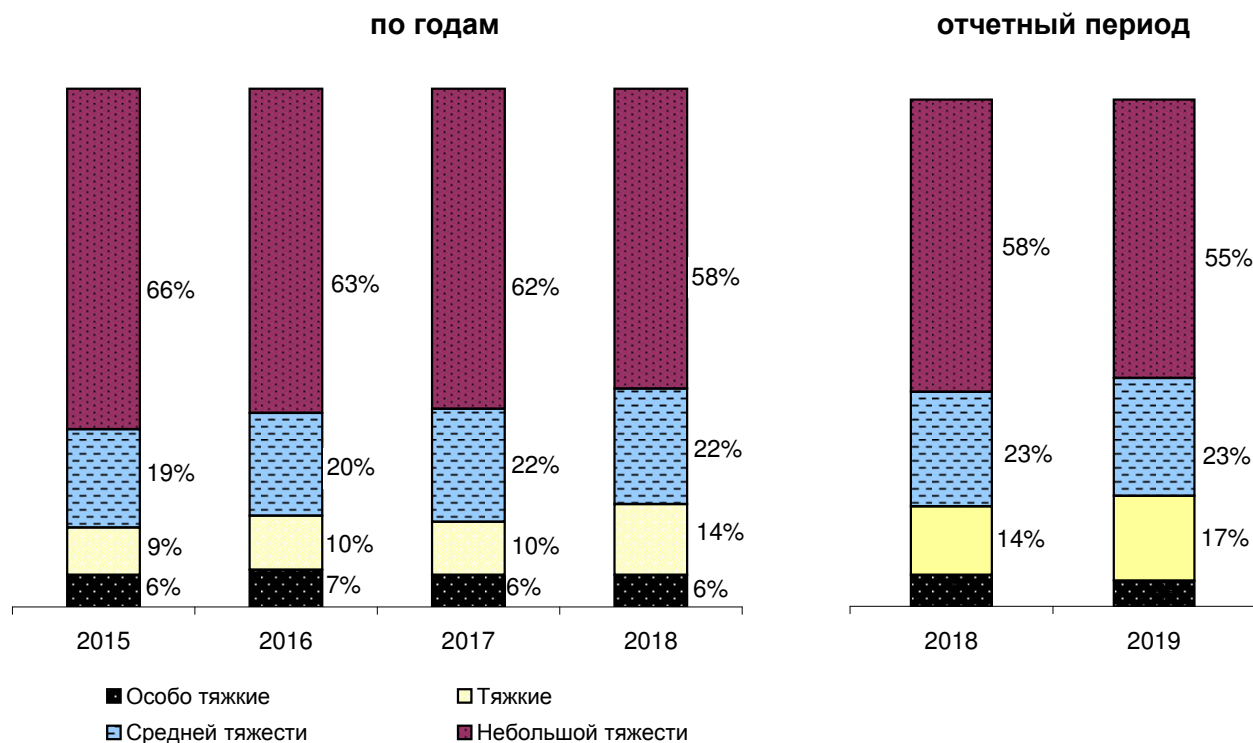
На 15,1% (с 1 595 до 1 355) снизилось число зарегистрированных преступлений, совершенных на улицах, площадях, в парках и скверах. Их удельный вес в общем массиве зарегистрированных преступлений составил 15% (17,6%).

Иностранцами гражданами и лицами без гражданства совершено 79 преступлений (+9,7%). 71 преступление совершено гражданами государств-участников СНГ, что составляет 89,9% от всех преступлений, совершенных не гражданами России. Количество преступлений, совершенных в отношении иностранных граждан и лиц без гражданства, увеличилось на 16,3% и составило 57.

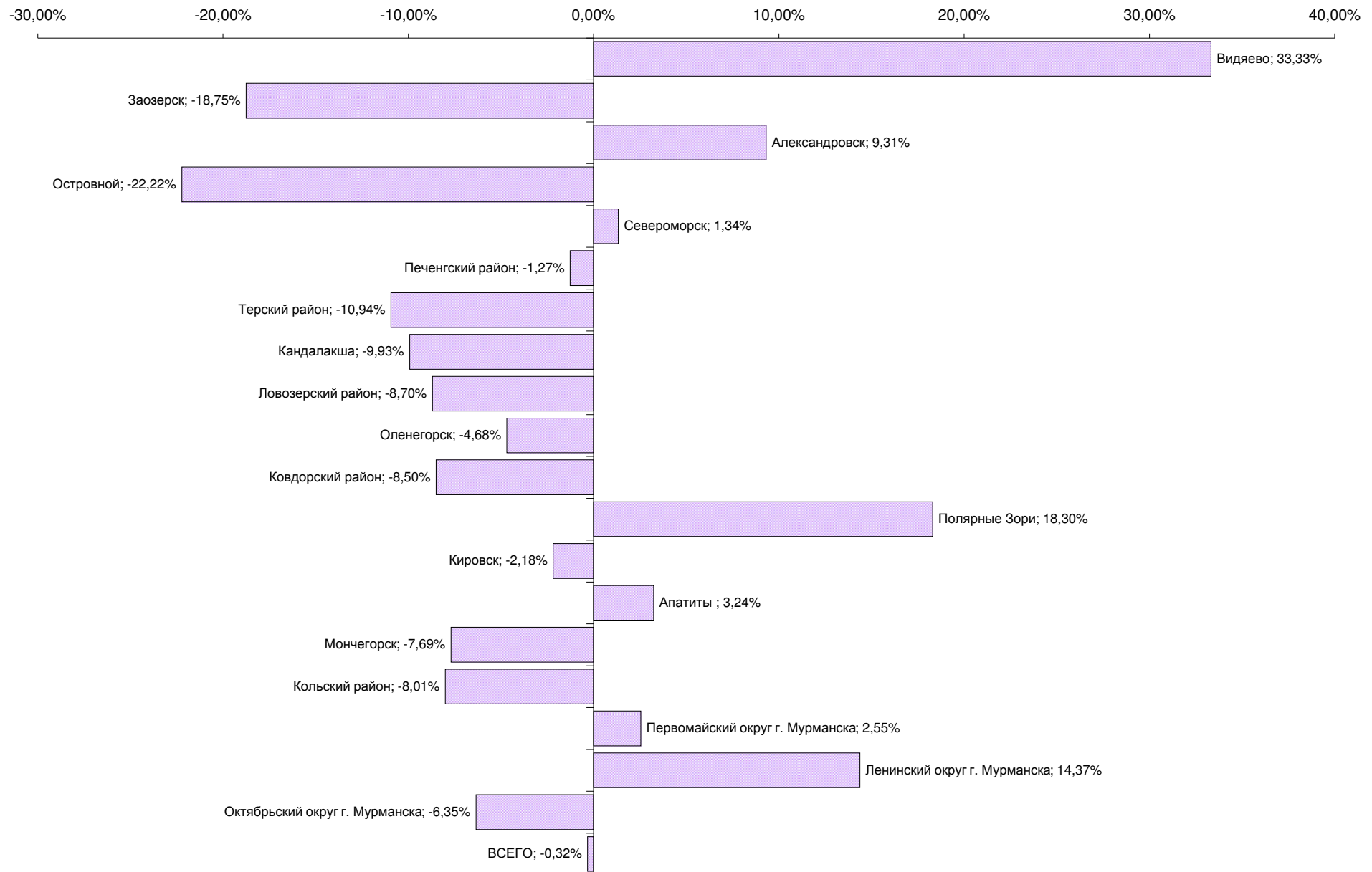
ГРАФИЧЕСКОЕ ПРЕДСТАВЛЕНИЕ ДАННЫХ О СОСТОЯНИИ ПРЕСТУПНОСТИ В МУРМАНСКОЙ ОБЛАСТИ ДИНАМИКА ПРЕСТУПНОСТИ

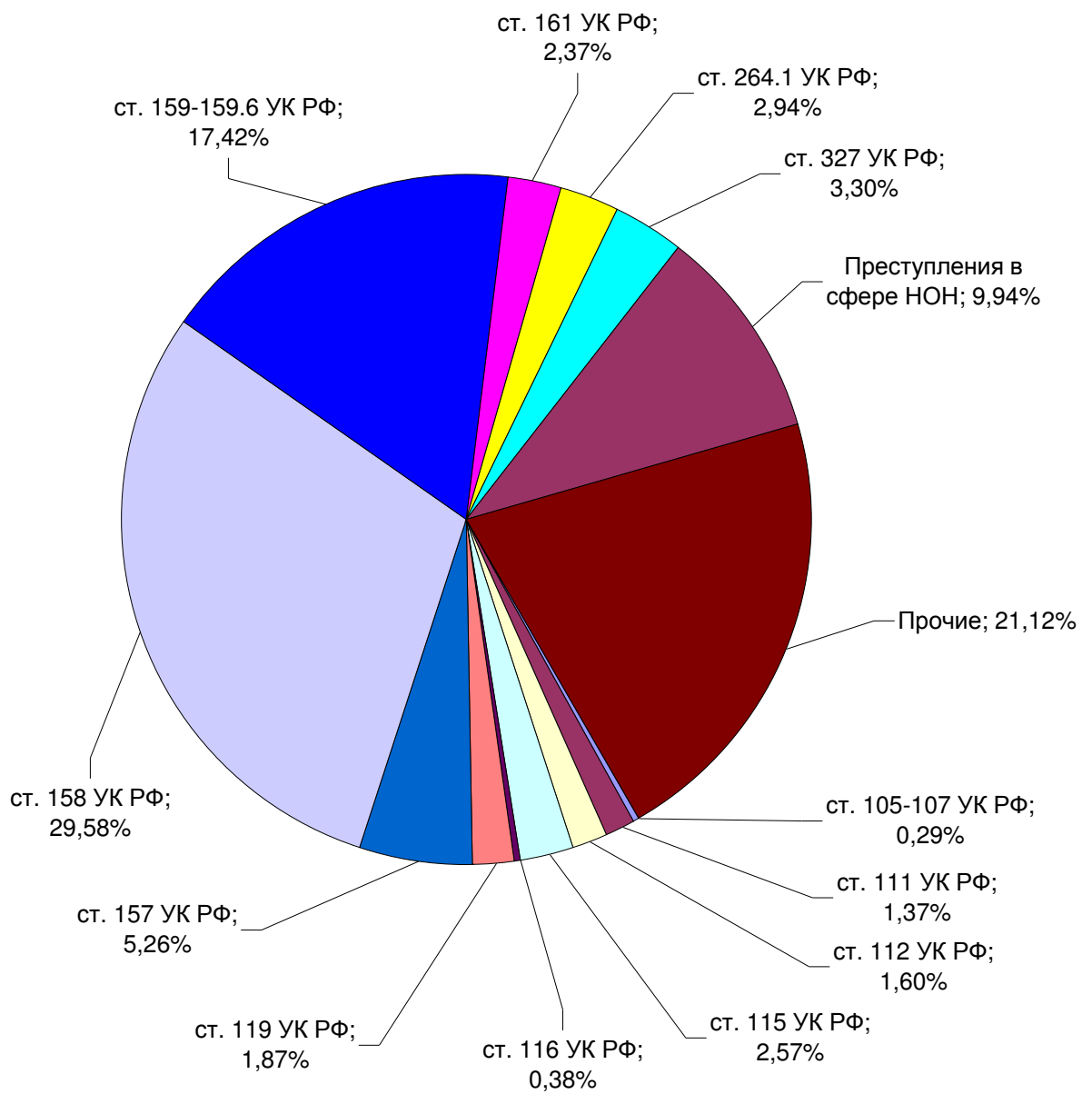


СТРУКТУРА ЗАРЕГИСТРИРОВАННЫХ ПРЕСТУПЛЕНИЙ ПО КАТЕГОРИЯМ

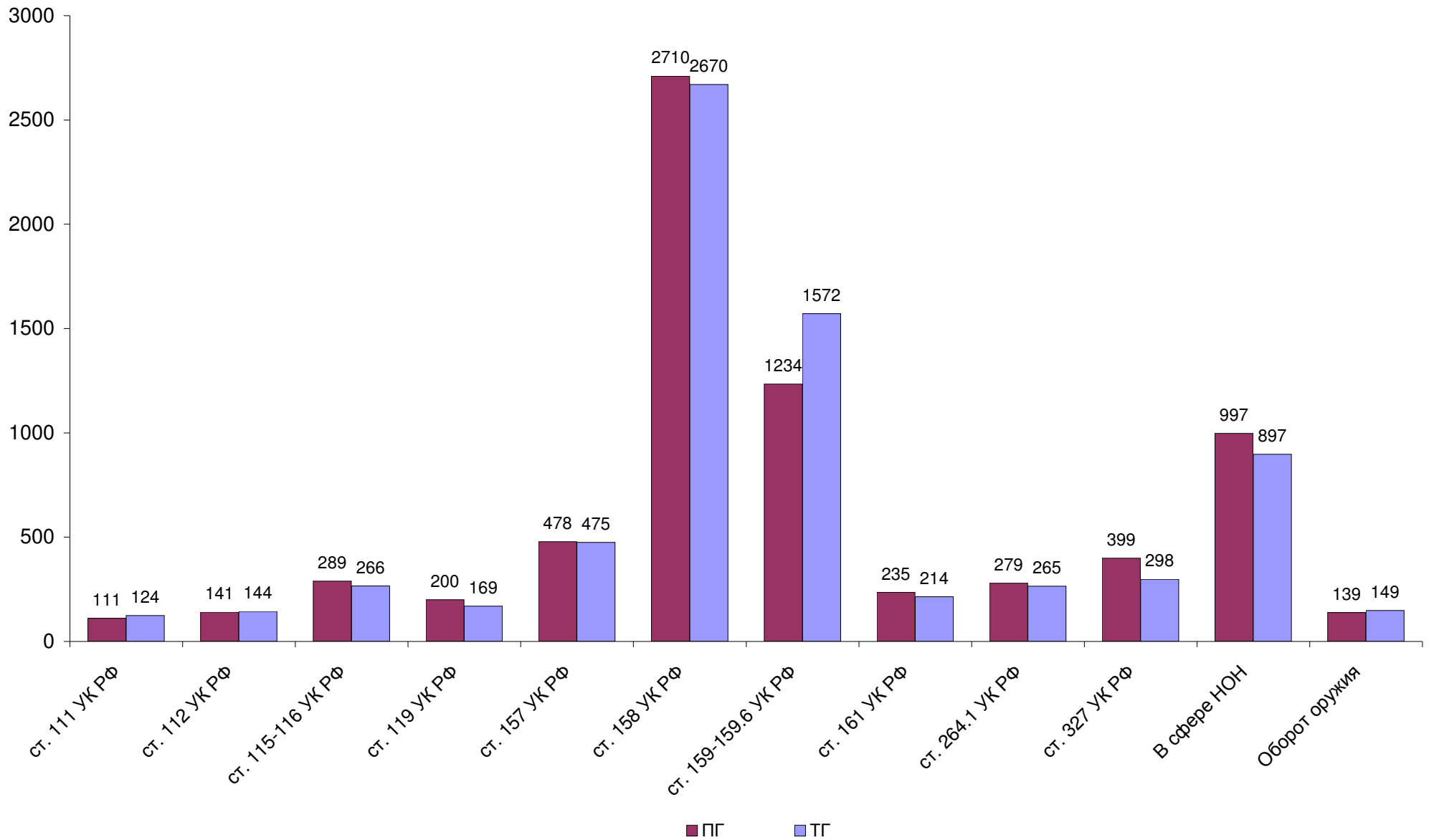


ДИНАМИКА ЗАРЕГИСТРИРОВАННЫХ ПРЕСТУПЛЕНИЙ

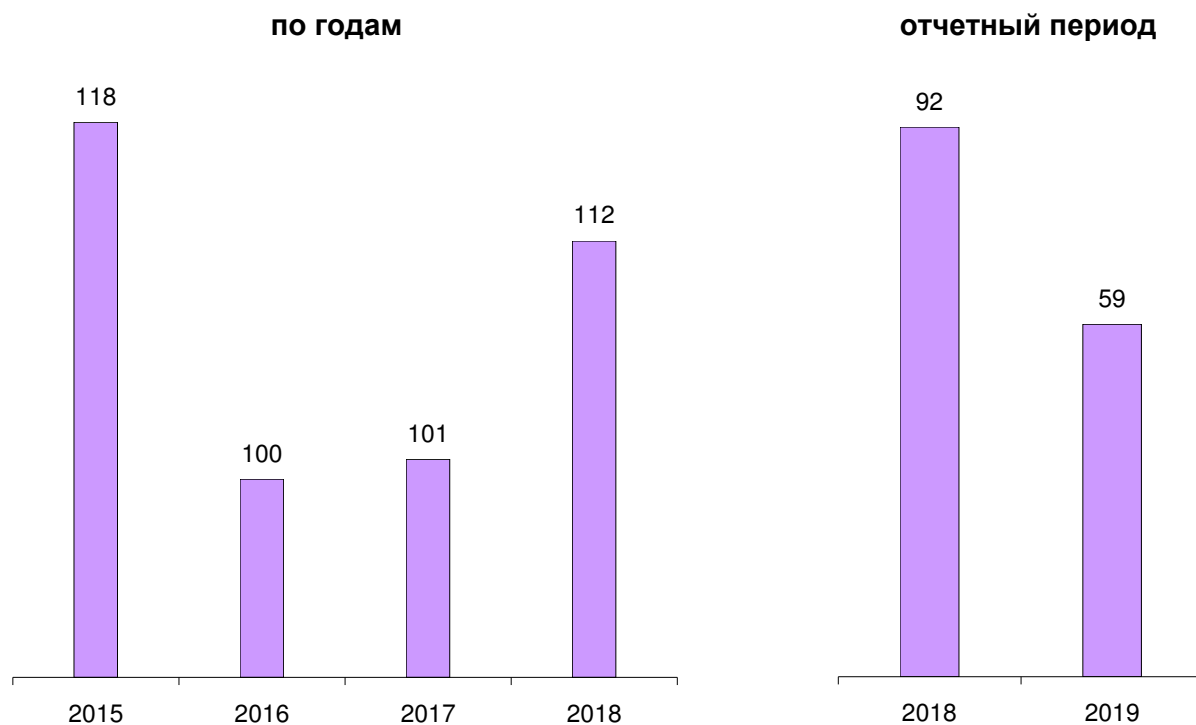


СТРУКТУРА ПРЕСТУПНОСТИ (в %)

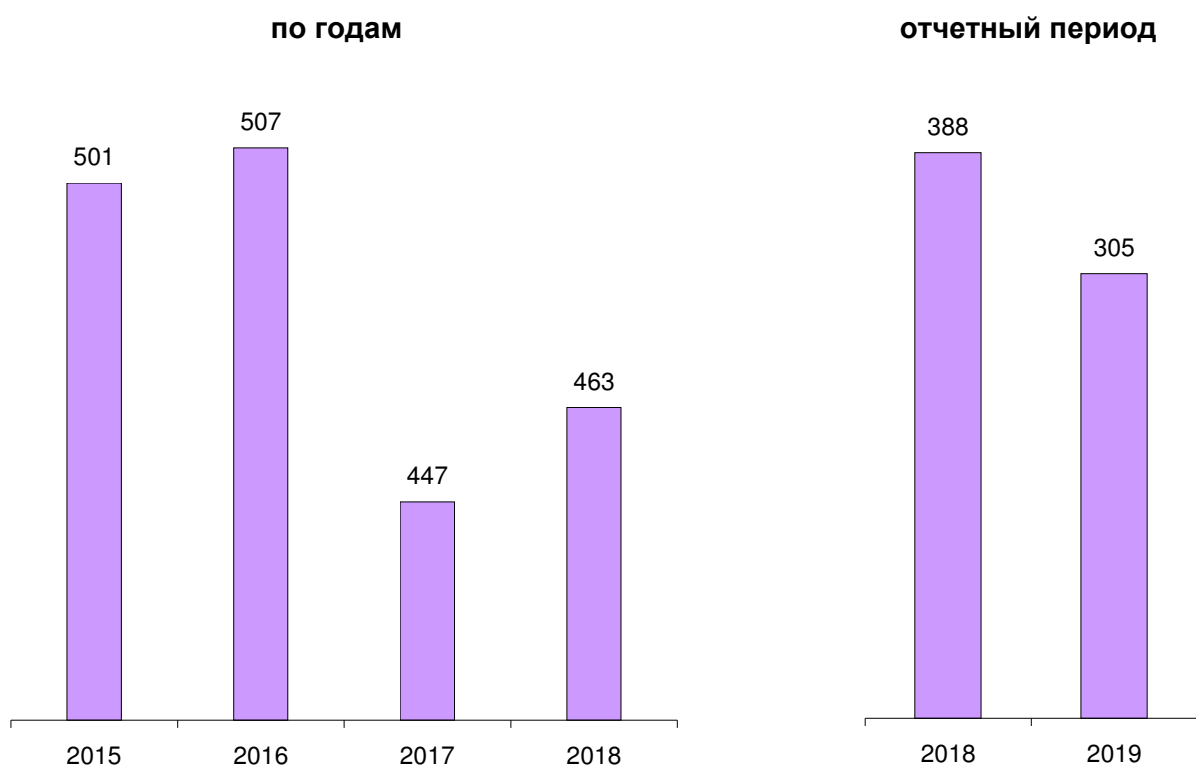
ДИНАМИКА НАИБОЛЕЕ РАСПРОСТРАНЕННЫХ ПРЕСТУПЛЕНИЙ



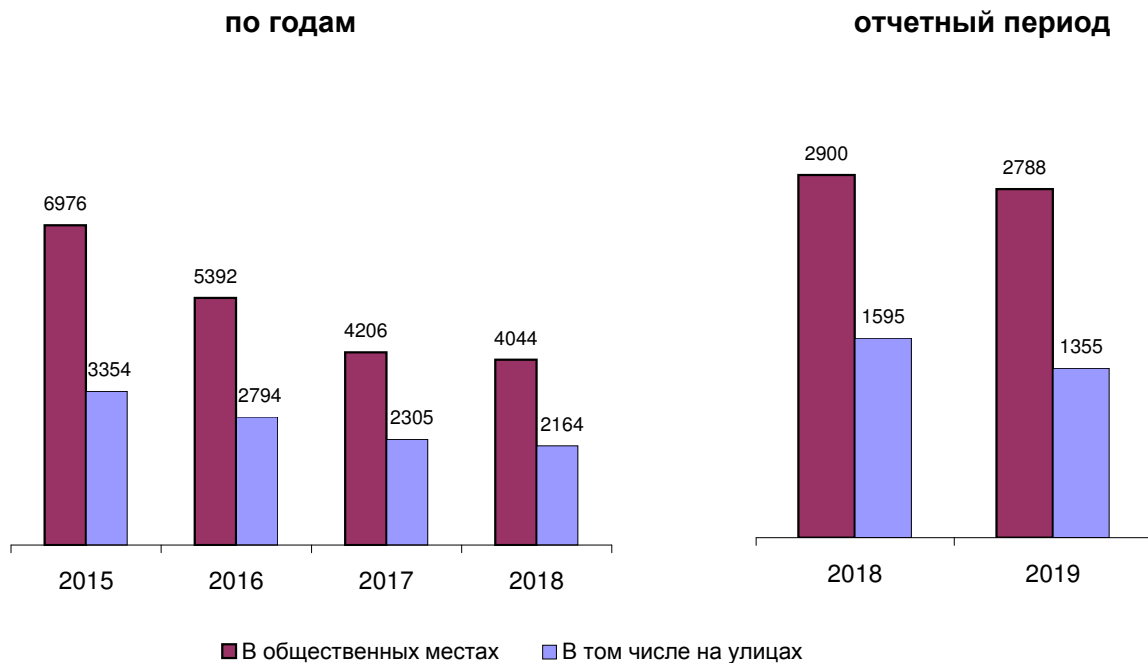
ЗАРЕГИСТРИРОВАНО ПРЕСТУПЛЕНИЙ КОРРУПЦИОННОЙ НАПРАВЛЕННОСТИ



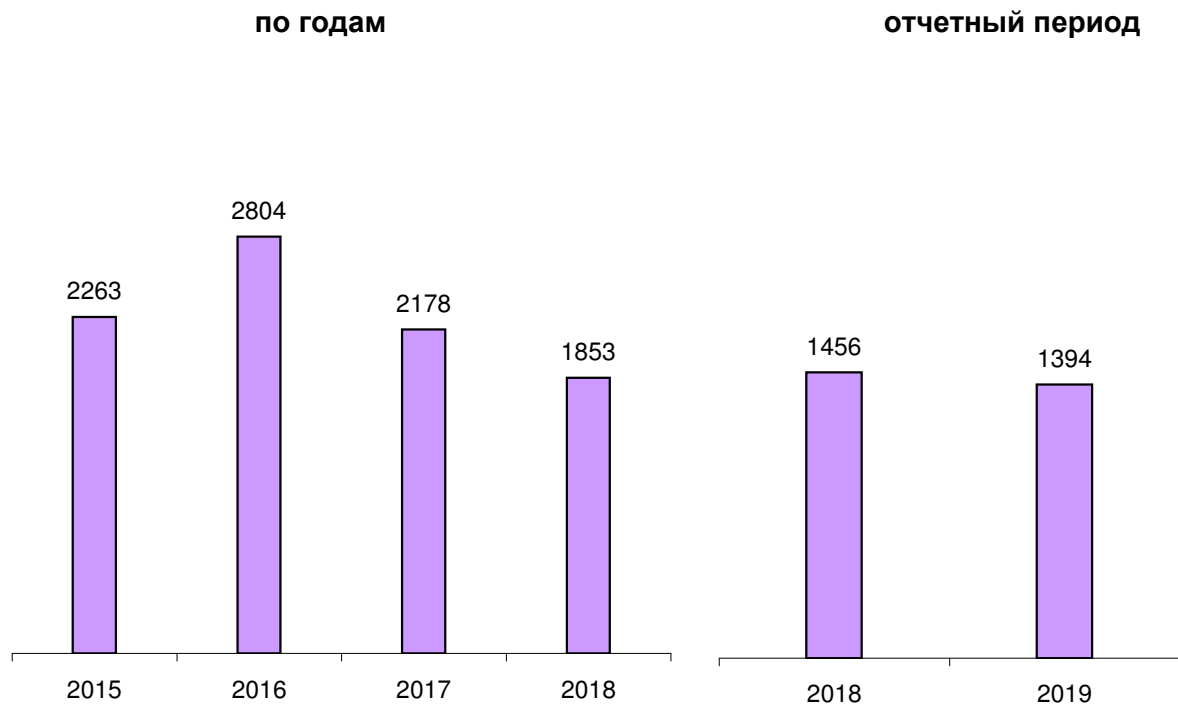
ЗАРЕГИСТРИРОВАНО ПРЕСТУПЛЕНИЙ ЭКОНОМИЧЕСКОЙ НАПРАВЛЕННОСТИ



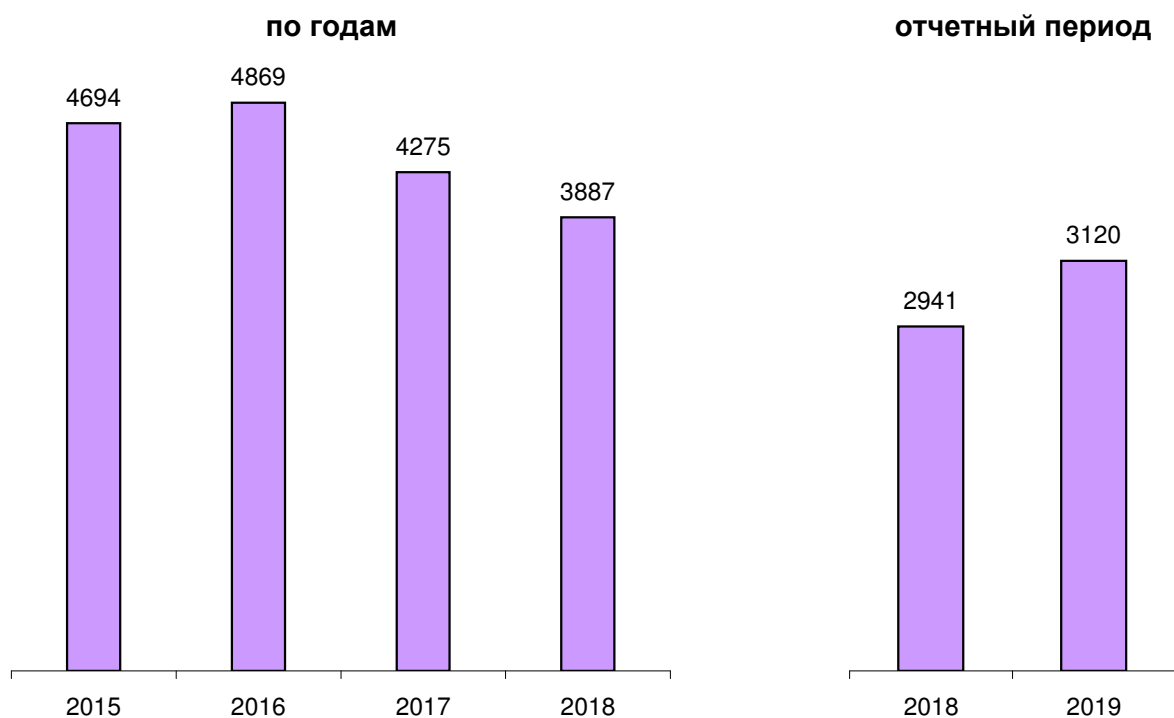
ЗАРЕГИСТРИРОВАНО ПРЕСТУПЛЕНИЙ, СОВЕРШЕННЫХ В ОБЩЕСТВЕННЫХ МЕСТАХ, В Т.Ч. НА УЛИЦАХ



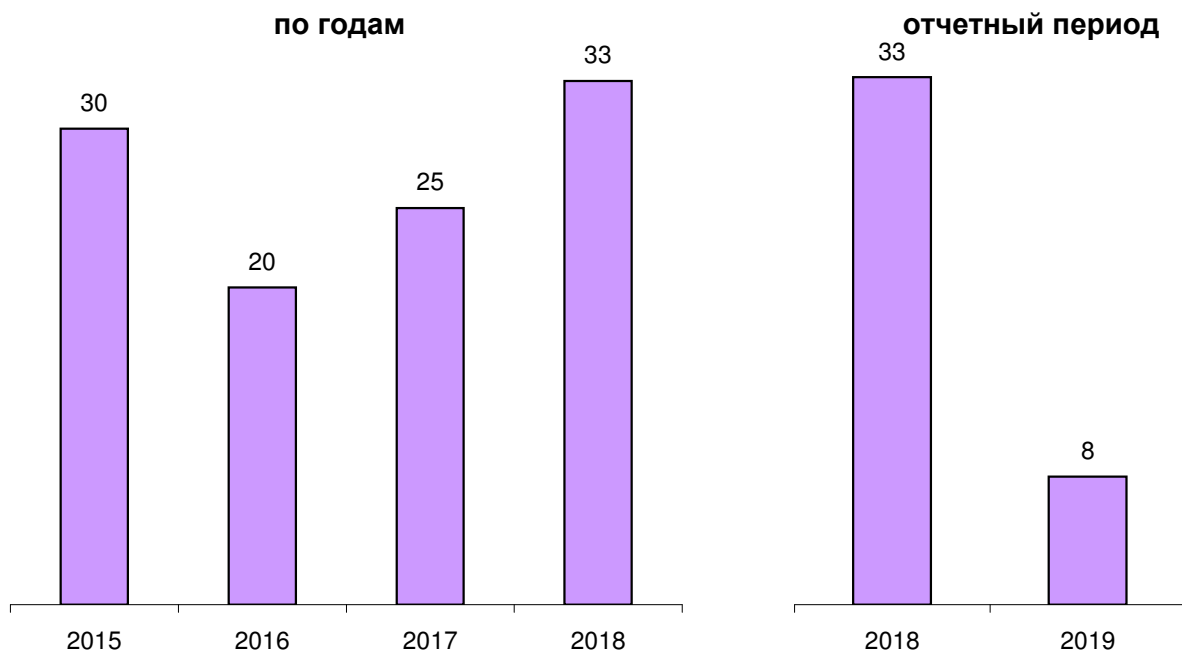
ПРЕДВАРИТЕЛЬНО РАССЛЕДОВАНО ПРЕСТУПЛЕНИЙ, СОВЕРШЕННЫХ В СОСТОЯНИИ АЛКОГОЛЬНОГО ОПЬЯНЕНИЯ

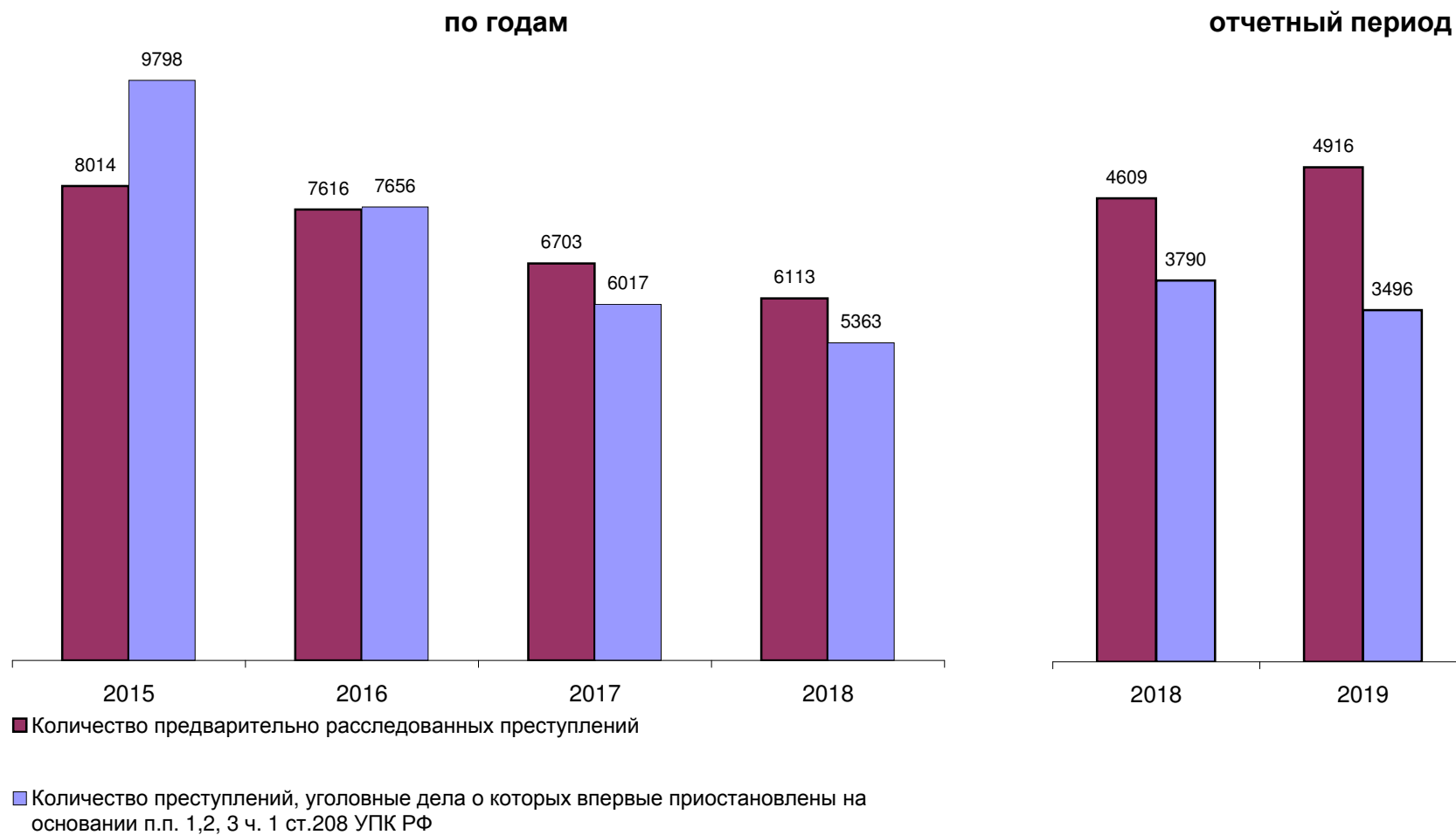


ПРЕДВАРИТЕЛЬНО РАССЛЕДОВАНО ПРЕСТУПЛЕНИЙ, СОВЕРШЕННЫХ ЛИЦАМИ, РАНЕЕ СОВЕРШАВШИМИ ПРЕСТУПЛЕНИЯ



ПРЕДВАРИТЕЛЬНО РАССЛЕДОВАНО ПРЕСТУПЛЕНИЙ, СОВЕРШЕННЫХ ОРГАНИЗОВАННОЙ ГРУППОЙ ИЛИ ПРЕСТУПНЫМ СООБЩЕСТВОМ



СВЕДЕНИЯ О ПРЕДВАРИТЕЛЬНО РАССЛЕДОВАННЫХ И НЕРАСКРЫТЫХ ПРЕСТУПЛЕНИЯХ

ОБЩИЕ СВЕДЕНИЯ О СОСТОЯНИИ ПРЕСТУПНОСТИ

		КОЛИЧЕСТВО ПРЕСТУПЛЕНИЙ, ЗАРЕГИСТРИРОВАННЫХ		КОЛИЧЕСТВО ПРЕДВА- РИТЕЛЬНО РАССЛЕ- ДОВАННЫХ ПРЕСТУПЛЕНИЙ В ОТЧЕТНОМ ПЕРИОДЕ		ДИНА- МИКА +/-	УГОЛОВНЫЕ ДЕЛА О КОТОРЫХ ВПЕРВЫЕ ПРИОСТАНОВЛЕНЫ ПО Ч.1 СТ.208 УПК РФ										ВСЕГО НЕ РАСКРЫТО		ДИНА- МИКА +/-	РАСКРЫВАЕМО- СТЬ, %		ДИНА- МИКА +/-	УДЕЛЬНЫЙ ВЕС, ЗАРЕГИСТРИРО- ВАННЫХ, %		ДИНА- МИКА +/-	ВЫЯВЛЕНО ЛИЦ, СОВЕР- ШИВШИХ ПРЕСТУП- ЛЕНИЯ		ДИНА- МИКА +/-		
							П.1		ДИНА- МИКА +/-	П.2		ДИНА- МИКА +/-	П.3		ДИНА- МИКА +/-															
																ТГ												ПГ	ТГ	ПГ
		ТГ	ПГ	ТГ	ПГ	ТГ	ПГ	ТГ	ПГ	ТГ	ПГ	ТГ	ПГ	ТГ	ПГ	ТГ	ПГ	ТГ	ПГ	ТГ	ПГ	ТГ	ПГ	ТГ	ПГ	ТГ	ПГ	ТГ	ПГ	
ВСЕГО		1	9026	9055	-0,32	4916	4609	6,66	3424	3668	-6,65	71	76	-6,58	1	46	-97,83	3496	3790	-7,76	58,44	54,88	3,56				4278	4320	-0,97	
В Т О М Ч И С Л Е	ОСОБО ТЯЖКИХ		2	456	562	-18,86	202	152	32,89	204	339	-39,82	0	4	-100	0	0	0	204	343	-40,52	49,75	30,71	19,05	5,05	6,21	-1,15	195	148	31,76
	ТЯЖКИХ		3	1509	1223	23,39	560	554	1,08	663	434	52,76	6	14	-57,14	0	21	-100	669	469	42,64	45,57	54,15	-8,59	16,72	13,51	3,21	527	539	-2,23
	СРЕДНЕЙ ТЯЖЕСТИ		4	2101	2047	2,64	803	828	-3,02	1094	1052	3,99	19	17	11,76	0	3	-100	1113	1072	3,82	41,91	43,58	-1,67	23,28	22,61	0,67	772	836	-7,66
	НЕБОЛЬШОЙ ТЯЖЕСТИ		5	4960	5223	-5,04	3351	3075	8,98	1463	1843	-20,62	46	41	12,2	1	22	-95,45	1510	1906	-20,78	68,94	61,73	7,20	54,95	57,68	-2,73	2784	2797	-0,46
	ЭКОНОМИЧЕСКОЙ НАПРАВЛЕННОСТИ		6	305	388	-21,39	152	168	-9,52	39	114	-65,79	6	9	-33,33	0	13	-100	45	136	-66,91	77,16	55,26	21,89	3,38	4,28	-0,91	141	139	1,44
	ИЗ НИХ	НАЛОГОВЫХ ПРЕСТУПЛЕНИЙ	7	29	43	-32,56	14	19	-26,32	0	10	-100,00	1	2	-50	0	3	-100	1	15	-93,33	93,33	55,88	37,45	0,32	0,47	-0,15	15	20	-25,00
	КОРРУПЦИОННОЙ НАПРАВЛЕННОСТИ		8	59	92	-35,87	49	73	-32,88	1	2	-50,00	2	4	-50	0	3	-100	3	9	-66,67	94,23	89,02	5,21	0,65	1,02	-0,36	36	49	-26,53
	ЭКОЛОГИЧЕСКИЕ		9	99	137	-27,74	46	43	6,98	45	59	-23,73	0	0	0	0	1	-100	45	60	-25,00	50,55	41,75	8,80	1,10	1,51	-0,42	75	77	-2,60
	ТЕРРОРИСТИЧЕСКОГО ХАРАКТЕРА		10	9	3	200,00	1	2	-50	1	0	0,00	1	2	-50	0	0	0	2	2	0,00	33,33	50,00	-16,67	0,10	0,03	0,07	1	2	-50,00
	ЭКСТРЕМИСТСКОЙ НАПРАВЛЕННОСТИ		11	4	11	-63,64	2	8	-75	0	0	0,00	0	0	0	0	0	0	0	0	0,00	100,00	100,00	0,00	0,04	0,12	-0,08	3	7	-57,14
	СОВЕРШЕННЫХ В СФЕРЕ ЖХХ		12	9	15	-40,00	11	2	450	0	4	-100,00	1	0	0	0	1	-100	1	5	-80,00	91,67	28,57	63,10	0,10	0,17	-0,07	9	11	-18,18
	СВЯЗАННЫХ С ДОЛЕВЫМ УЧАСТИЕМ ГРАЖДАН В СТРОИТЕЛЬСТВЕ МНОГООКВАРТИРНЫХ ДОМОВ		13	0	0	0,00	0	0	0	0	0	0,00	0	0	0	0	0	0	0	0	0,00	0,00	0,00	0,00	0,00	0,00	0,00	0	0	0,00
	СВЯЗАННЫХ С ОБОРОННО-ПРОМЫШЛЕННЫМ КОМПЛЕКСОМ		14	5	4	25,00	2	3	-33,33	1	0	0,00	1	0	0	0	0	0	2	0	100,00	50,00	100,00	-50,00	0,06	0,04	0,01	1	3	-66,67
	СОВЕРШЕННЫХ В ОСОБО КРУПНОМ РАЗМЕРЕ ЛИБО СОПРЯЖЕННЫХ С ИЗВЛЕЧЕНИЕМ ДОХОДА В ОСОБО КРУПНОМ РАЗМЕРЕ		15	119	93	27,96	37	46	-19,57	59	60	-1,67	2	1	100	0	3	-100	61	64	-4,69	37,76	41,82	-4,06	1,32	1,03	0,29	66	57	15,79
	СОВЕРШЕННЫХ В КРУПНОМ (ЗНАЧИТЕЛЬНОМ) РАЗМЕРЕ ЛИБО ПРИЧИНИВШИХ КРУПНЫЙ (ЗНАЧИТЕЛЬНЫЙ) УЩЕРБ		16	2112	2046	3,23	531	650	-18,31	1293	1211	6,77	13	22	-40,91	0	10	-100	1306	1243	5,07	28,91	34,34	-5,43	23,40	22,60	0,80	477	626	-23,80
	СВЯЗАННЫХ С НЕЗАКОННЫМ ОБОРОТОМ	НАРКОТИЧЕСКИХ СРЕДСТВ, ПСИХОТРОПНЫХ И СИЛЬНОДЕЙСТВУЮЩИХ ВЕЩЕСТВ	17	897	997	-10,03	358	462	-22,51	439	498	-11,85	3	6	-50	0	3	-100	442	507	-12,82	44,75	47,68	-2,93	9,94	11,01	-1,07	288	412	-30,10
		ОРУЖИЯ	18	149	139	7,19	93	72	29,17	43	43	0,00	0	0	0	0	5	-100	43	48	-10,42	68,38	60,00	8,38	1,65	1,54	0,12	59	46	28,26
СОВЕРШЕННЫХ С ИСПОЛЬЗОВАНИЕМ	ОРУЖИЯ, БОЕПРИПАСОВ, ВЗРЫВАЧАТЫХ ВЕЩЕСТВ, ВЗРЫВНЫХ ИЛИ ИМИТИРУЮЩИХ УСТРОЙСТВ	19	12	16	-25,00	10	17	-41,18	2	7	-71,43	0	0	0,00	0	1	-100,00	2	8	-75,00	83,33	68,00	15,33	0,13	0,18	-0,04	10	14	-28,57	
	ИЗ НИХ	ОГНЕСТРЕЛЬНОГО И ГАЗОВОГО ОРУЖИЯ, БОЕПРИПАСОВ	20	4	9	-55,56	2	11	-81,82	2	6	-66,67	0	0	0,00	0	0	0,00	2	6	-66,67	50,00	64,71	-14,71	0,04	0,10	-0,06	3	7	-57,14
	ВЗРЫВНЫХ ВЕЩЕСТВ И ВЗРЫВНЫХ УСТРОЙСТВ	21	2	0	0,00	0	0	0,00	0	0	0,00	0	0	0,00	0	1	-100,00	0	1	-100,00	0,00	0,00	0,00	0,02	0,00	0,02	0	0	0,00	
СОВЕРШЕННЫХ	В ГОРОДАХ И ПОСЕЛКАХ ГОРОДСКОГО ТИПА	22	8515	8480	0,41	4629	4320	7,15	3236	3465	-6,61	66	66	0,00	1	43	-97,67	3303	3574	-7,58	58,36	54,73	3,63	94,34	93,65	0,69	0	0	0,00	
	В СЕЛЬСКОЙ МЕСТНОСТИ	23	511	572	-10,66	287	287	0,00	188	203	-7,39	5	8	-37,50	0	3	-100,00	193	214	-9,81	59,79	57,29	2,51	5,66	6,32	-0,66	0	0	0,00	

СВЕДЕНИЯ О ПРЕСТУПЛЕНИЯХ, ПРЕДВАРИТЕЛЬНО РАССЛЕДОВАННЫХ СУБЪЕКТАМИ УЧЕТА

			ВСЕГО		КОЛИЧЕСТВО ПРЕСТУПЛЕНИЙ, УГОЛОВНЫЕ ДЕЛА ПО КОТОРЫМ ПРЕДВАРИТЕЛЬНО РАССЛЕДОВАНЫ СОТРУДНИКАМИ																		
					СЛЕДСТВЕННЫХ ОРГАНОВ СЛЕДСТ ВЕННОГО КОМИТЕТА РОССИЙСКОЙ ФЕДЕРАЦИИ		ДИНА- МИКА +/-	ОРГАНОВ ВНУТРЕННИХ ДЕЛ		ДИНА- МИКА +/-	ОРГАНОВ ФЕДЕ РАЛЬНОЙ СЛУЖБЫ БЕЗОПАСНОСТИ		ДИНА- МИКА +/-	ТАМОЖЕННЫХ ОРГАНОВ		ДИНА- МИКА +/-	ОРГАНОВ ФЕДЕРАЛЬНОЙ СЛУЖБЫ СУДЕБНЫХ ПРИСТАВОВ		ДИНА- МИКА +/-	ОГРАНОВ ГОСУДАРСТ ВЕННОГО ПОЖАРНОГО НАДЗОРА		ДИНА- МИКА +/-	
					ТГ	ПГ		ТГ	ПГ		ТГ	ПГ		ТГ	ПГ		ТГ	ПГ		ТГ	ПГ		
ВСЕГО			1	4916	506	471	7,43	3933	3644	7,93	38	51	-25,49	0	0	0	435	439	-0,91	0	0	0	
В ТО М Ч И С Л Е	ОСОБО ТЯЖКИХ		2	202	85	64	32,81	112	85	31,76	5	3	66,67	0	0	0	0	0	0	0	0	0	
	ТЯЖКИХ		3	560	90	66	36,36	456	472	-3,39	14	16	-12,5	0	0	0	0	0	0	0	0	0	
	СРЕДНЕЙ ТЯЖЕСТИ		4	803	72	99	-27,27	722	708	1,98	9	21	-57,14	0	0	0	0	0	0	0	0	0	
	НЕБОЛЬШОЙ ТЯЖЕСТИ		5	3351	259	242	7,02	2643	2379	11,1	10	11	-9,09	0	0	0	435	439	-0,91	0	0	0	
	ЭКОНОМИЧЕСКОЙ НАПРАВЛЕННОСТИ		6	152	63	95	-33,68	84	70	20	5	3	66,67	0	0	0	0	0	0	0	0	0	
	ИЗ НИХ	НАЛОГОВЫХ ПРЕСТУПЛЕНИЙ	7	14	13	17	-23,53	1	2	-50	0	0	0	0	0	0	0	0	0	0	0	0	
	КОРРУПЦИОННОЙ НАПРАВЛЕННОСТИ		8	49	18	53	-66,04	29	18	61,11	2	2	0	0	0	0	0	0	0	0	0	0	
	ЭКОЛОГИЧЕСКИЕ		9	46	0	1	-100	38	20	90	8	22	-63,64	0	0	0	0	0	0	0	0	0	
	ТЕРРОРИСТИЧЕСКОГО ХАРАКТЕРА		10	1	0	0	0	0	0	0	1	2	-50	0	0	0	0	0	0	0	0	0	
	ЭКСТРЕМИСТСКОЙ НАПРАВЛЕННОСТИ		11	2	1	4	-75	0	0	0	1	4	-75	0	0	0	0	0	0	0	0	0	
	СОВЕРШЕННЫХ В СФЕРЕ ЖКХ		12	11	2	1	100	9	1	800	0	0	0	0	0	0	0	0	0	0	0	0	
	СВЯЗАННЫХ С ОБОРОННО-ПРОМЫШЛЕННЫМ КОМПЛЕКСОМ		13	2	0	1	-100	2	2	0	0	0	0	0	0	0	0	0	0	0	0	0	
	СОВЕРШЕННЫХ В ОСОБО КРУПНОМ РАЗМЕРЕ ЛИБО СОПРЯЖЕННЫХ С ИЗВЛЕЧЕНИЕМ ДОХОДА В ОСОБО КРУПНОМ РАЗМЕРЕ		14	37	7	7	0	23	33	-30,3	7	6	16,67	0	0	0	0	0	0	0	0	0	
	СОВЕРШЕННЫХ В КРУПНОМ (ЗНАЧИТЕЛЬНОМ) РАЗМЕРЕ ЛИБО ПРИЧИНИВШИХ КРУПНЫЙ (ЗНАЧИТЕЛЬНЫЙ) УЩЕРБ		15	37	53	49	8,16	467	592	-21,11	11	8	37,5	0	0	0	0	1	-100	0	0	0	
	СВЯЗАННЫХ С НЕЗАКОННЫМ ОБОРОТОМ	НАРКОТИЧЕСКИХ СРЕДСТВ, ПСИХОТРОПНЫХ ВЕЩЕСТВ ИЛИ ИХ АНАЛОГОВ, СИЛЬ-НОДЕЙСТВУЮЩИХ ВЕЩЕСТВ		16	358	31	37	-16,22	317	419	-24,34	10	6	66,67	0	0	0	0	0	0	0	0	0
		ОРУЖИЯ		17	93	2	1	100	91	65	40	0	6	-100	0	0	0	0	0	0	0	0	0
	СОВЕРШЕННЫХ С ИСПОЛЬЗО-ВАНИЕМ	ОРУЖИЯ, БОЕПРИПАСОВ, ВЗРЫВЧАТЫХ ВЕЩЕСТВ, ВЗРЫВНЫХ ИЛИ ИМИТИРУЮЩИХ УСТРОЙСТВ		18	10	2	7	-71,43	8	10	-20	0	0	0	0	0	0	0	0	0	0	0	0
		ИЗ НИХ	ОГНЕСТРЕЛЬНОГО И ГАЗОВОГО ОРУЖИЯ, БОЕПРИПАСОВ	19	2	0	5	-100	2	6	-66,67	0	0	0	0	0	0	0	0	0	0	0	0
			ВЗРЫВНЫХ ВЕЩЕСТВ И ВЗРЫВНЫХ УСТРОЙСТВ		20	0	0	0	0	0	0	0	0	0	0	0	0	0	0	0	0	0	0
	СОВЕРШЕННЫХ	В ГОРОДАХ И ПОСЕЛКАХ ГОРОДСКОГО ТИПА		21	4629	476	423	12,53	3693	3435	7,51	23	24	-4,17	0	0	0	433	434	-0,23	0	0	0
		В СЕЛЬСКОЙ МЕСТНОСТИ		22	287	30	48	-37,5	240	207	15,94	15	27	-44,44	0	0	0	2	5	-60	0	0	0

СВЕДЕНИЯ О ЗАРЕГИСТРИРОВАННЫХ ПРЕСТУПЛЕНИЯХ ПО ОТДЕЛЬНЫМ ВИДАМ

						ИЗ ЧИСЛА НАХОДЯЩИХСЯ В ПРОИЗВОДСТВЕ																													
						КОЛИЧЕСТВО ПРЕСТУПЛЕНИЙ, ЗАРЕГИСТРИРОВАННЫХ В ОТЧЕТНОМ ПЕРИОДЕ	ДИНАМИКА +/-	КОЛИЧЕСТВО ПРЕДВАРИТЕЛЬНО РАССЛЕДОВАННЫХ ПРЕСТУПЛЕНИЙ В ОТЧЕТНОМ ПЕРИОДЕ	ДИНАМИКА +/-	КОЛИЧЕСТВО ПРЕСТУПЛЕНИЙ УГОЛОВНЫЕ ДЕЛА О КОТОРЫХ ВПЕРВЫЕ ПРИОСТАНОВЛЕНЫ ПО Ч.1 СТ.208 УК РФ										ВСЕГО НЕ РАСКРЫТО	ДИНАМИКА +/-						РАСКРЫВАЕМОСТЬ, %		ДИНАМИКА +/-	УДЕЛЬНЫЙ ВЕС, ЗАРЕГИСТРИРОВАННЫХ, %		ДИНАМИКА +/-			
										ТГ	ПГ	ТГ	ПГ	ДИНАМИКА +/-	П.1		П.2		ДИНАМИКА +/-								П.3			ДИНАМИКА +/-	ТГ		ПГ	ТГ	ПГ
															ТГ	ПГ	ТГ	ПГ									ТГ	ПГ							
ВСЕГО	9026	9055	-0,32	4916	4609	6,66	3424	3668	-6,65	71	76	-6,58	1	46	-97,83	3496	3790	-7,76	58,44	54,88	3,56														
ВТОМ ЧИСЛЕ	УБИЙСТВО И ПОКУШЕНИЕ НА УБИЙСТВО СТ.СТ. 30, 105,106,107 УК РФ	26	26	0,00	24	27	-11,11	1	2	-50,00	0	0	0,00	0	0	0,00	1	2	-50,00	96,00	93,10	2,90	0,29	0,29	0,00										
	УМЫШЛЕННОЕ ПРИЧИНЕНИЕ ТЯЖКОГО ВРЕДА ЗДОРОВЬЮ СТ.111 УК РФ	124	111	11,71	122	94	29,79	0	6	-100,00	0	0	0,00	0	0	0,00	0	6	-100,00	100,00	94,00	6,00	1,37	1,23	0,15										
	ИЗ НИХ ПОВЛЕКШЕЕ ПО НЕОСТОРОЖНОСТИ СМЕРТЬ ПОТЕРПЕВШЕГО Ч.4 СТ.111 УК РФ	26	18	44,44	19	15	26,67	0	2	-100,00	0	0	0,00	0	0	0,00	0	2	-100,00	100,00	88,24	11,76	0,29	0,20	0,09										
	УМЫШЛЕННОЕ ПРИЧИНЕНИЕ СРЕДНЕЙ ТЯЖЕСТИ ВРЕДА ЗДОРОВЬЮ, СТ.112 УК РФ	144	141	2,13	113	86	31,40	42	42	0,00	2	0	0,00	0	1	-100,00	44	43	2,33	71,97	66,67	5,31	1,60	1,56	0,04										
	УМЫШЛЕННОЕ ПРИЧИНЕНИЕ ЛЕГКОГО ВРЕДА ЗДОРОВЬЮ, СТ.115 УК РФ	232	239	-2,93	181	169	7,10	31	46	-32,61	4	0	0,00	0	3	-100,00	35	49	-28,57	83,80	77,52	6,27	2,57	2,64	-0,07										
	ПОБОИ, СТ.116 УК РФ	34	50	-32,00	13	20	-35,00	11	36	-69,44	0	0	0,00	0	0	0,00	11	36	-69,44	54,17	35,71	18,45	0,38	0,55	-0,18										
	УГРОЗА УБИЙСТВОМ, СТ.119 УК РФ	169	200	-15,50	180	177	1,69	3	16	-81,25	2	1	100,00	0	2	-100,00	5	19	-73,68	97,30	90,31	6,99	1,87	2,21	-0,34										
	ИЗНАСИЛОВАНИЕ И ПОКУШЕНИЕ НА ИЗНАСИЛОВАНИЕ СТ.30, 131 УК РФ	0	3	-100,00	1	1	0,00	0	0	0,00	0	0	0,00	0	0	0,00	0	0	0,00	100,00	100,00	0,00	0,00	0,03	-0,03										
	ПОПОВОЕ СНОШЕНИЕ И ИНЫЕ ДЕЙСТВИЯ СЕКСУАЛЬНОГО ХАРАКТЕРА С ЛИЦОМ, НЕ ДОСТИГШИМ 16-ТИ ЛЕТ, СТ.134 УК РФ	8	12	-33,33	9	11	-18,18	0	1	-100,00	0	0	0,00	0	0	0,00	0	1	-100,00	100,00	91,67	8,33	0,09	0,13	-0,04										
	НАРУШЕНИЕ АВТОРСКИХ И СМЕЖНЫХ ПРАВ, ИЗОБРЕТАТЕЛЬСКИХ И ПАТЕНТНЫХ ПРАВ, СТ.146,147 УК РФ	12	11	9,09	2	4	-50,00	3	7	-57,14	0	0	0,00	0	0	0,00	3	7	-57,14	40,00	36,36	3,64	0,13	0,12	0,01										
	ВТОМ ЧИСЛЕ	ВОВЛЕЧЕНИЕ НЕСОВЕРШЕННОЛЕТНЕГО В СОВЕРШЕНИЕ ПРЕСТУПЛЕНИЯ ИЛИ АНТИОЩЕСТВЕННЫХ ДЕЙСТВИЙ СТ.150, 151 УК	3	4	-25,00	5	5	0,00	0	0	0,00	0	0	0,00	0	0	0,00	0	0	0,00	100,00	100,00	0,00	0,03	0,04	-0,01									
		ИЗ НИХ Ч.4 СТ.150 УК РФ	0	0	0,00	0	0	0,00	0	0	0,00	0	0	0,00	0	0	0,00	0	0	0,00	0,00	0,00	0,00	0,00	0,00	0,00									
		НЕИСПОЛНЕНИЕ ОБЯЗАННОСТЕЙ ПО ВОСПИТАНИЮ НЕСОВЕРШЕННОЛЕТНЕГО, СТ.156 УК РФ	1	0	0,00	0	0	0,00	0	0	0,00	0	0	0,00	0	0	0,00	0	0	0,00	0,00	0,00	0,00	0,01	0,00	0,01									
		ЗЛОСТНОЕ УКЛОНИЕНИЕ ОТ УПЛАТЫ СРЕДСТВ НА СОДЕРЖАНИЕ ДЕТЕЙ ИЛИ НЕТРУДОСПОСОБНЫХ РОДИТЕЛЕЙ, СТ.157 УК РФ	475	478	-0,63	434	432	0,46	0	0	0,00	9	7	28,57	1	0	0,00	10	7	42,86	97,75	98,41	-0,66	5,26	5,28	-0,02									
		ИЗ НИХ КРАЖИ СТ.158 УК	2670	2710	-1,48	1299	1221	6,39	1278	1222	4,58	19	30	-36,67	0	3	-100,00	1297	1255	3,35	50,04	49,31	0,73	29,58	29,93	-0,35									
		ЧУЖОГО ИМУЩЕСТВА СТ.СТ.159 - 159,6 УК	1572	1234	27,39	262	185	41,62	1079	1011	6,73	8	5	60,00	0	10	-100,00	1087	1026	5,95	19,42	15,28	4,15	17,42	13,63	0,00									
		ИЗ НИХ ИМУЩЕСТВА СТ.159 УК	819	969	-15,48	101	110	-8,18	599	878	-31,78	6	5	20,00	0	7	-100,00	605	890	-32,02	14,31	11,00	3,31	9,07	10,70	-1,63									
		СОВЕРШЕННОЕ ПРИСВОЕНИЕ ИЛИ РАСТРАТЫ СТ.160 УК	95	71	33,80	94	50	88,00	5	9	-44,44	0	3	-100,00	0	1	-100,00	5	13	-61,54	94,95	79,37	15,58	1,05	0,78	0,27									
		ПУТЕМ: ГРАБЕЖА, СТ.161 УК	214	235	-8,94	198	187	5,88	8	26	-69,23	3	3	0,00	0	0	0,00	11	29	-62,07	94,74	86,57	8,16	2,37	2,60	-0,22									
		РАЗБОЯ СТ.162 УК	19	10	90,00	20	13	53,85	0	0	0,00	0	0	0,00	0	0	0,00	0	0	0,00	100,00	100,00	0,00	0,21	0,11	0,10									
		ВЫМОГАТЕЛЬСТВО СТ.163 УК	23	28	-17,86	15	14	7,14	12	15	-20,00	0	0	0,00	0	2	-100,00	12	17	-29,41	55,56	45,16	10,39	0,25	0,31	-0,05									
	УМЫШЛЕННОЕ УНИЧТОЖЕНИЕ ИЛИ ПОВРЕЖДЕНИЕ ИМУЩЕСТВА, СОВЕРШЕННЫЕ ИЗ ХУЛИГАНСКИХ ПОБУЖДЕНИЙ, ПУТЕМ ПОДЖОГА, ВЗРЫВА ИЛИ ИНЫМ ОБЩЕОПАСНЫМ СПОСОБОМ ЛИБО ПОВЛЕКШЕЕ ПО НЕОСТОРОЖНОСТИ СМЕРТЬ ЧЕЛОВЕКА ИЛИ ИНЫЕ ТЯЖКИЕ ПОСЛЕДСТВИЯ, Ч.2 СТ.167 УК	35	44	-20,45	12	7	71,43	17	25	-32,00	1	0	0,00	0	0	0,00	18	25	-28,00	40,00	21,88	18,13	0,39	0,49	-0,10										
	ИЗГОТОВЛЕНИЕ ИЛИ СБЫТ ПОДДЕЛЬНЫХ ДЕНЕГ ИЛИ ЦЕННЫХ БУМАГ СТ. 186 УК РФ	53	59	-10,17	1	0	0,00	21	54	-61,11	0	0	0,00	0	0	0,00	21	54	-61,11	4,55	0,00	4,55	0,59	0,65	-0,06										
	БАНДИТИЗМ, СТ.209 УК	0	0	0,00	0	0	0,00	0	0	0,00	0	0	0,00	0	0	0,00	0	0	0,00	0,00	0,00	0,00	0,00	0,00	0,00										
	ОРГАНИЗАЦИЯ ПРЕСТУПНОГО СООБЩЕСТВА (ПРЕСТУПНОЙ ОРГАНИЗАЦИИ) ИЛИ УЧАСТИЕ ВНЕМ (НЕИ) СТ.210 УК	2	0	0,00	0	0	0,00	0	0	0,00	0	0	0,00	0	0	0,00	0	0	0,00	0,00	0,00	0,00	0,02	0,00	0,02										
	ХУЛИГАНСТВО, СТ.213 УК	5	12	-58,33	5	6	-16,67	2	7	-71,43	0	0	0,00	0	0	0,00	2	7	-71,43	71,43	46,15	25,27	0,06	0,13	-0,08										
	ВТОМ ЧИСЛЕ	НЕЗАКОННЫЕ ПРИОБРЕТЕНИЕ, ПЕРЕДАЧА, СБЫТ, ХРАНЕНИЕ, ПЕРЕВОЗКА ИЛИ НОШЕНИЕ ОРУЖИЯ, ЕГО ОСНОВНЫХ ЧАСТЕЙ, БОЕПРИПАСОВ, ВЗРЫВЧАТЫХ ВЕЩЕСТВ И ВЗРЫВНЫХ УСТРОЙСТВ СТ.222 УК	78	85	-8,24	50	38	31,58	21	23	-8,70	0	0	0,00	0	4	-100,00	21	27	-22,22	70,42	58,46	11,96	0,86	0,94	-0,07									
НЕЗАКОННОЕ ПРИОБРЕТЕНИЕ, ПЕРЕДАЧА, СБЫТ, ХРАНЕНИЕ, ПЕРЕВОЗКА ИЛИ НОШЕНИЕ ВВ И ВУ, СТ.222.1 УК РФ		34	32	6,25	23	22	4,55	7	8	-12,50	0	0	0,00	0	0	0,00	7	8	-12,50	76,67	73,33	3,33	0,38	0,35	0,02										
НЕЗАКОННОЕ ИЗГОТОВЛЕНИЕ ОРУЖИЯ, СТ.223 УК РФ		34	20	70,00	19	8	137,50	13	9	44,44	0	0	0,00	0	0	0,00	13	9	44,44	59,38	47,06	12,32	0,38	0,22	0,16										
НЕЗАКОННЫЕ ПРИОБРЕТЕНИЕ, ХРАНЕНИЕ, ПЕРЕВОЗКА, ИЗГОТОВЛЕНИЕ, ПЕРЕРАБОТКА НАРКОТИЧЕСКИХ СРЕДСТВ, ПСИХОТРОПНЫХ ВЕЩЕСТВ ИЛИ ИХ АНАЛОГОВ, А ТАКЖЕ НЕЗАКОННЫЕ ПРИОБРЕТЕНИЕ, ХРАНЕНИЕ, ПЕРЕВОЗКА РАСТЕНИЙ, СОДЕРЖАЩИХ НАРКОТИЧЕСКИЕ СРЕДСТВА ИЛИ ПСИХОТРОПНЫЕ ВЕЩЕСТВА, ЛИБО ИХ ЧАСТЕЙ, СОДЕРЖАЩИХ НАРКОТИЧЕСКИЕ СРЕДСТВА ИЛИ ПСИХОТРОПНЫЕ ВЕЩЕСТВА СТ. 228 УК РФ		140	265	-47,17	153	303	-49,50	2	9	-77,78	2	4	-50,00	0	3	-100,00	4	16	-75,00	97,45	94,98	2,47	1,55	2,93	-1,38										
НЕЗАКОННОЕ ПРОИЗВОДСТВО, СБЫТ ИЛИ ПЕРЕСЫЛКА НАРКОТИЧЕСКИХ СРЕДСТВ, ПСИХОТРОПНЫХ ВЕЩЕСТВ ИЛИ ИХ АНАЛОГОВ, А ТАКЖЕ НЕЗАКОННЫЕ СБЫТ ИЛИ ПЕРЕСЫЛКА РАСТЕНИЙ, СОДЕРЖАЩИХ НАРКОТИЧЕСКИЕ СРЕДСТВА ИЛИ ПСИХОТРОПНЫЕ ВЕЩЕСТВА, ЛИБО ИХ ЧАСТЕЙ, СОДЕРЖАЩИХ НАРКОТИЧЕСКИЕ СРЕДСТВА ИЛИ ПСИХОТРОПНЫЕ ВЕЩЕСТВА СТ. 228.1 УК РФ		743	712	4,35	195	154	26,62	434	484	-10,33	1	2	-50,00	0	0	0,00	435	486	-10,49	30,95	24,06	6,89	8,23	7,86	0,37										
НАРУШЕНИЕ ПРАВИЛ ДОРОЖНОГО ДВИЖЕНИЯ И ЭКСПЛУАТАЦИИ ТРАНСПОРТНЫХ СРЕДСТВ СТ. 264 УК		75	62	20,97	48	53	-9,43	9	16	-43,75	0	1	-100,00	0	0	0,00	9	17	-47,06	84,21	75,71	8,50	0,83	0,68	0,15										
ИЗ НИХ ПОВЛЕКШЕЕ ПО НЕОСТОРОЖНОСТИ СМЕРТЬ ЧЕЛОВЕКА ИЛИ СМЕРТЬ ДВУХ И БОЛЕЕ ЛИЦ ЛИБО СОВЕРШЕННОЕ ЛИЦОМ, НАХОДЯЩИМСЯ В СОСТОЯНИИ ОПЬЯНЕНИЯ, ПОВЛЕКШЕЕ ПО НЕОСТОРОЖНОСТИ СМЕРТЬ ЧЕЛОВЕКА ИЛИ СМЕРТЬ ДВУХ ИЛИ БОЛЕЕ ЛИЦ Ч.4,3-6 СТ. 264 УК		15	20	-25,00	13	16	-18,75	1	5	-80,00	0	0	0,00	0	0	0,00	1	5	-80,00	92,86	76,19	16,67	0,17	0,22	-0,05										
НАРУШЕНИЕ ПДД ЛИЦОМ, ПОДВЕРГНУТЫМ АДМИНИСТРАТИВНОМУ НАКАЗАНИЮ, СТ.264.1 УК РФ		265	279	-5,02	238	269	-11,52	0	0	0,00	5	4	25,00	0	1	-100,00	5	5	0,00	97,94	98,18	-0,23	2,94	3,08	-0,15										
ПРОТИВ ГОСУДАРСТВЕННОЙ ВЛАСТИ, ИНТЕРЕСОВ ГОСУДАРСТВЕННОЙ СЛУЖБЫ И СЛУЖБЫ В ОРГАНАХ МЕСТНОГО САМОУПРАВЛЕНИЯ (ГЛАВА 30 УК РФ)		27	62	-56,45	17	43	-60,47	2	1	100,00	0	0	0,00	0	0	0,00	2	1	100,00	89,47	97,73	-8,25	0,30	0,68	-0,39										
ВТОМ ЧИСЛЕ		ЗЛУПОТРЕБЛЕНИЕ ДОЛЖНОСТНЫМИ ПОЛНОМОЧИЯМИ СТ. 285 УК РФ	0	11	-100,00	1	14	-92,86	0	1	-100,00	0	0	0,00	0	0	0,00	0	1	-100,00	100,00	93,33	6,67	0,00	0,12	-0,12									
		НЕЦЕЛЕВОЕ РАСХОДОВАНИЕ БЮДЖЕТНЫХ СРЕДСТВ, СРЕДСТВ ГОСУДАРСТВЕННЫХ ВНЕБЮДЖЕТНЫХ ФОНДОВ СТ. 285.1, 285.2 УК РФ	0	0	0,00	0	0	0,00	0	0	0,00	0	0	0,00	0	0	0,00	0	0	0,00	0,00	0,00	0,00	0,00	0,00	0,00									
	ПРЕВЫШЕНИЕ ДОЛЖНОСТНЫХ ПОЛНОМОЧИЙ СТ. 286 УК РФ	6	1	500,00	0	2	-100,00	1	0	0,00	0	0	0,00	0	0	0,00	1	0	0,00	0,00	100,00	-100,00	0,07	0,01	0,06										
	ПОЛУЧЕНИЕ ВЗЯТКИ СТ. 290 УК РФ	8	13	-38,46	2	3	-33,33	0	0	0,00	0	0	0,00	0	0	0,00	0	0	0,00	100,00	100,00	0,00	0,09	0,14	-0,05										
	ДАЧА ВЗЯТКИ СТ. 291 УК РФ	0	5	-100,00	0	5	-100,00	1	0	0,00	0	0	0,00	0	0	0,00	1	0	100,00	0,00	100,00	-100,00	0,00	0,06	-0,06										
	ПОСРЕДНИЧЕСТВО ВО ВЗЯТОЧНИЧЕСТВЕ СТ. 291.1 УК РФ	0	1	-100,00	0	0	0,00	0	0	0,00	0	0	0,00	0	0	0,00	0	0	0,00	0,00	0,00	0,00	0,00	0,01	-0,01										
	МЯГКОЕ ВЗЯТОЧНИЧЕСТВО, СТ.291.2 УК РФ	7	8	-12,50	8	6	33,33	0	0	0,00	0	0	0,00	0	0	0,00	0	0	0,00	100,00	100,00	0,00	0,08	0,09	-0,01										
	СЛУЖЕБНЫЙ ПОДЛОГ СТ. 292 УК РФ	4	21	-80,95	3	13	-76,92	0	0	0,00	0	0	0,00	0	0	0,00	0	0	0,00	100,00	100,00	0,00	0,04	0,23	-0,19										
	ПОДДЕЛКА, ИЗГОТОВЛЕНИЕ ИЛИ СБЫТ ПОДДЕЛЬНЫХ ДОКУМЕНТОВ, ГОСУДАРСТВЕННЫХ НАГРАД, ШТАМПОВ, ПЕЧАТЕЙ, БЛАНКОВ СТ.327 УК	298	399																																

ХАРАКТЕРИСТИКА ЛИЦ, СОВЕРШИВШИХ ПРЕСТУПЛЕНИЯ

			ВСЕГО		ДИНА- МИКА +/-	В ТОМ ЧИСЛЕ							
						ЖЕНЩИН		ДИНА- МИКА +/-	НЕСОВЕРШЕН- НОЛЕТНИХ		ДИНА- МИКА +/-		
			ТГ	ПГ					ТГ	ПГ			
ВЫЯВЛЕНО ЛИЦ, СОВЕРШИВШИХ ПРЕСТУПЛЕНИЯ			1	4278	4320	-0,97	883	846	4,37	207	202	2,48	
В Т О М Ч И С Л Е	УЧАЩИХСЯ		2	218	206	5,83	29	20	45,00	172	149	15,44	
	СТУДЕНТОВ		3	10	8	25,00	2	2	0,00	0	3	-100,00	
	ВОЕННОСЛУЖАЩИХ, ГРАЖДАНСКОГО ПЕРСОНАЛА ВОИНСКИХ ЧАСТЕЙ, УЧРЕЖДЕНИЙ ПРИ ИСПОЛНЕНИИ СЛУЖЕБНЫХ ОБЯЗАННОСТЕЙ, ГРАЖДАН В ПЕРИОД ПРОХОЖДЕНИЯ ВОЕННЫХ СБОРОВ		4	1	1	0,00	0	0	0,00	0	0	0,00	
	НЕ ИМЕЮЩИХ ПОСТОЯННОГО ИСТОЧНИКА ДОХОДА		5	2577	2674	-3,63	552	516	6,98	0	31	-100,00	
	БЕЗРАБОТНЫХ		6	85	82	3,66	23	10	130,00	0	3	-100,00	
	В СОСТАВЕ	ГРУППЫ ЛИЦ	7	28	23	21,74	6	1	500,00	0	4	-100,00	
		ГРУППЫ ЛИЦ ПО ПРЕДВАРИТЕЛЬНОМУ СГОВОРУ	8	358	351	1,99	40	41	-2,44	75	65	15,38	
		ОРГАНИЗОВАННОЙ ГРУППОЙ ИЛИ ПРЕСТУПНЫМ СООБЩЕСТВОМ (ПРЕСТУПНОЙ ОРГАНИЗАЦИЕЙ)	9	27	14	92,86	4	3	33,33	0	0	0,00	
	В СОСТОЯНИИ ОПЬЯНЕНИЯ		АЛКОГОЛЬНОГО	10	1318	1418	-7,05	194	186	4,30	20	24	-16,67
			НАРКОТИЧЕСКОГО	11	20	18	11,11	2	1	100,00	2	1	100,00
	РАНЕЕ СОВЕРШАВШИХ ПРЕСТУПЛЕНИЯ			12	2633	2690	-2,12	417	417	0,00	62	65	-4,62
	ИЗ НИХ	РАНЕЕ СУДИМЫХ ЗА ПРЕСТУПЛЕНИЯ		13	1298	1274	1,88	213	184	15,76	18	16	12,50
		ПРИЗНАННЫЕ	РЕЦИДИВОМ	14	588	637	-7,69	57	55	3,64	0	0	0,00
			ОПАСНЫМ РЕЦИДИВОМ	15	88	74	18,92	10	8	25,00	0	0	0,00
			ОСОБО ОПАСНЫМ РЕЦИДИВОМ	16	39	35	11,43	1	2	-50,00	0	0	0,00
		НАХОДИВШИХСЯ ПОД СЛЕДСТВИЕМ С МЕРОЙ ПРЕСЕЧЕНИЯ, НЕ СВЯЗАННОЙ С АРЕСТОМ		17	19	26	-26,92	1	5	-80,00	1	3	-66,67
		В ТЕЧЕНИИ 1 ГОДА ПОСЛЕ ОСВОБОЖДЕНИЯ		18	258	241	7,05	29	26	11,54	1	1	0,00
		ПОСЛЕ УСЛОВНО-ДОСРОЧНОГО ОСВОБОЖДЕНИЯ		19	27	31	-12,90	3	1,00	200,00	0	0	0,00
		ПОСЛЕ УСЛОВНОГО ОСУЖДЕНИЯ		20	144	152	-5,26	26	20	30,00	4	5	-20,00

ПРЕСТУПЛЕНИЯ, СОВЕРШЕННЫЕ В ОБЩЕСТВЕННЫХ МЕСТАХ, НА ДОРОГАХ И ТРАССАХ ВНЕ НАСЕЛЕННЫХ ПУНКТОВ

			ИЗ ЧИСЛА ПРЕСТУПЛЕНИЙ, ЗАРЕГИСТРИРОВАННЫХ В ОТЧЕТНОМ ПЕРИОДЕ, СОВЕРШЕНО:											ПРЕДВАРИТЕЛЬНО РАССЛЕДОВАНО ПРЕСТУПЛЕНИЙ В ОТЧЕТНОМ ПЕРИОДЕ (ИЗ ЧИСЛА НАХОДЯЩИХСЯ В ПРОИЗВОДСТВЕ), СОВЕРШЕННЫХ:											
			В ОБЩЕСТ- ВЕННЫХ МЕСТАХ		ДИНА- МИКА +/-	УДЕЛЬНЫЙ ВЕС ОТ КОЛИЧЕСТВА ПРЕСТУПЛЕНИЙ ДАННОГО ВИДА, %	В ТОМ ЧИСЛЕ			НА ДОРОГАХ, ТРАССАХ ВНЕ НАСЕЛЕННЫХ ПУНКТОВ		ДИНА- МИКА +/-	УДЕЛЬНЫЙ ВЕС ОТ КОЛИЧЕСТВА ПРЕСТУПЛЕНИЙ ДАННОГО ВИДА, %	В ОБЩЕСТ- ВЕННЫХ МЕСТАХ		ДИНА- МИКА +/-	В ТОМ ЧИСЛЕ			НА ДОРОГАХ, ТРАССАХ ВНЕ НАСЕЛЕННЫХ ПУНКТОВ		ДИНА- МИКА +/-			
							НА УЛИЦАХ, ПЛОЩАДЯХ, В ПАРКАХ, СКВЕРАХ		ДИНА- МИКА +/-								УДЕЛЬНЫЙ ВЕС ОТ КОЛИЧЕСТВА ПРЕСТУПЛЕНИЙ ДАННОГО ВИДА, %	НА УЛИЦАХ, ПЛОЩАДЯХ, В ПАРКАХ, СКВЕРАХ					ДИНА- МИКА +/-		
							ТГ	ПГ										ТГ	ПГ					ТГ	ПГ
ВСЕГО			1	2788	2900	-3,86	30,89	1355	1595	-15,05	15,01	74	80	-7,50	0,82	1921	1651	16,35	812	804	1,00	54	56	-3,57	
В Т О М Ч И С Л Е	ТЯЖКИХ И ОСОБО ТЯЖКИХ		2	284	303	-6,27	14,45	194	197	-1,52	9,87	1	4	-75,00	0,05	205	169	21,30	128	91	40,66	1	2	-50,00	
	НЕБОЛЬШОЙ И СРЕДНЕЙ ТЯЖЕСТИ		3	2504	2597	-3,58	35,46	1161	1398	-16,95	16,44	73	76	-3,95	1,03	1716	1482	15,79	684	713	-4,07	53	54	-1,85	
	УБИЙСТВО И ПОКУШЕНИЕ НА УБИЙСТВО Ч. 3 СТ. 30, СТ. СТ. 105,106,107 УК РФ		4	3	3	0,00	11,54	1	2	-50,00	3,85	0	0	0,00	0,00	3	4	-25,00	2	3	-33,33	0	0	0,00	
	УМЫШЛЕННОЕ ПРИЧИНЕНИЕ ТЯЖКОГО ВРЕДА ЗДОРОВЬЮ СТ. 111 УК РФ		5	22	25	-12,00	17,74	14	21	-33,33	11,29	0	0	0,00	0,00	27	18	50,00	15	13	15,38	0	0	0,00	
	ИЗ НИХ	ПОВЛЕКШЕЕ ПО НЕОСТОРОЖНОСТИ СМЕРТЬ ПОТЕРПЕВШЕГО Ч. 4 СТ. 111 УК РФ	6	1	2	-50,00	3,85	1	2	-50,00	3,85	0	0	0,00	0,00	1	2	-50,00	0	2	-100,00	0	0	0,00	
	ИЗНАСИЛОВАНИЕ И ПОКУШЕНИЕ НА ИЗНАСИЛОВАНИЕ Ч. 3 СТ. 30, СТ. 131 УК РФ		7	0	1	-100,00	0,00	0	1	-100,00	0,00	0	0	0,00	0,00	0	0	0,00	0	0	0,00	0	0	0,00	
	ХИЩЕНИЕ ЧУЖОГО ИМУЩЕСТВА, СОВЕРШЕННОЕ В ВИДЕ:	КРАЖИ СТ. 158 УК РФ		8	1283	1313	-2,28	48,05	481	559	-13,95	18,01	8	6	33,33	0,30	722	643	12,29	208	196	6,12	4	1	300,00
		ИЗ НИХ	ТРАНСПОРТНЫХ СРЕДСТВ*	9	16	44	-63,64	1,25	16	44	-63,64	3,33	1	0	0,00	12,50	14	19	-26,32	14	19	-26,32	2	1	100,00
		ГРАБЕЖА СТ. 161 УК РФ		10	182	187	-2,67	85,05	55	72	-23,61	25,70	0	0	0,00	0,00	164	149	10,07	39	53	-26,42	0	0	0,00
		РАЗБОЯ СТ. 162 УК РФ		11	12	7	71,43	63,16	4	1	300,00	21,05	0	0	0,00	0,00	14	8	75,00	6	2	200,00	0	0	0,00
	ВЫМОГАТЕЛЬСТВО СТ. 163 УК РФ		12	5	4	25,00	21,74	3	2	50,00	13,04	0	0	0,00	0,00	3	3	0,00	2	2	0,00	0	0	0,00	
	ХУЛИГАНСТВО СТ. 213 УК РФ		13	5	12	-58,33	100,00	5	9	-44,44	100,00	0	0	0,00	0,00	5	6	-16,67	5	3	66,67	0	0	0,00	
	НЕЗАКОННЫЕ ПРИОБРЕТЕНИЕ, ПЕРЕДАЧА, СБЫТ, ХРАНЕНИЕ, ПЕРЕВОЗКА ИЛИ НОШЕНИЕ ОРУЖИЯ, ЕГО ОСНОВНЫХ ЧАСТЕЙ, БОЕПРИПАСОВ, ВЗРЫВЧАТЫХ ВЕЩЕСТВ И ВЗРЫВНЫХ УСТРОЙСТВ СТ. 222 УК РФ		14	5	2	150,00	6,41	2	2	0,00	2,56	2	0	0,00	2,56	2	1	100,00	1	1	0,00	0	0	0,00	
	СВЯЗАННЫЕ С НЕЗАКОННЫМ ОБОРОТОМ НАРКОТИЧЕСКИХ СРЕДСТВ, ПСИХОТРОПНЫХ ВЕЩЕСТВ ИЛИ ИХ АНАЛОГОВ, СИЛЬНОДЕЙСТВУЮЩИХ ВЕЩЕСТВ		15	159	132	20,45	17,73	132	108	22,22	14,72	1	4	-75,00	0,11	98	66	48,48	73	43	69,77	1	2	-50,00	

* Удельный вес от числа зарегистрированных краж, совершенных в общественных местах, в том числе на улицах, площадях, парках, скверах, на дорогах, трассах, вне населенных пунктов

СОЦИАЛЬНО-КРИМИНОЛОГИЧЕСКАЯ ХАРАКТЕРИСТИКА ПРЕСТУПНОСТИ

КОЛИЧЕСТВО ПРЕДВАРИТЕЛЬНО РАССЛЕДОВАННЫХ ПРЕСТУПЛЕНИЙ В ОТЧЕТНОМ ПЕРИОДЕ (ИЗ ЧИСЛА НАХОДИВШИХСЯ В ПРОИЗВОДСТВЕ ИЛИ ЗАРЕГИСТРИРОВАННЫХ В ОТЧЕТНОМ ПЕРИОДЕ) СОВЕРШЕННЫХ		ВСЕГО		ДИНАМИКА +/-, %	Удельный вес от расследованных прест %		ДИНАМИКА +/-, %	В ТОМ ЧИСЛЕ ТЯЖКИЕ И ОСОБО ТЯЖКИЕ			
								ВСЕГО		ДИНАМИКА +/-, %	Уд. вес от гр.1, %
		тг	пг		тг	пг		тг	пг		
НЕСОВЕРШЕННОЛЕТНИМИ ИЛИ ПРИ ИХ СОУЧАСТИИ		221	210	5,24	4,50	4,56	-0,06	54	31	74,19	24,43
РАНЕЕ СОВЕРШАВШИМИ ПРЕСТУПЛЕНИЯ		3120	2941	6,09	63,47	63,81	-0,34	459	423	8,51	14,71
В ТОМ ЧИСЛЕ	РАНЕЕ СУДИМЫМИ	1664	1489	11,75	33,85	32,31	1,54	239	245	-2,45	14,36
В ГРУППЕ (ВСЕГО)		256	281	-8,90	5,21	6,10	-0,89	110	132	-16,67	42,97
В ТОМ ЧИСЛЕ	ГРУППОЙ ЛИЦ	15	10	50,00	0,31	0,22	0,09	8	2	300,00	53,33
	ГРУППОЙ ЛИЦ ПО ПРЕДВАРИТЕЛЬНОМУ СГОВОРУ	225	205	9,76	4,58	4,45	0,13	90	64	40,63	40,00
	ОРГАНИЗОВАННОЙ ГРУППОЙ ИЛИ ПРЕСТУПНЫМ СООБЩЕСТВОМ	8	33	-75,76	0,16	0,72	-0,55	6	33	-81,82	75,00
	из них организованной группой	8	33	-75,76	0,16	0,72	-0,55	6	33	-81,82	75,00
	преступным сообществом (преступной организацией)	0	0	0,00	0,00	0,00	0,00	0	0	0,00	0,00
В СОСТОЯНИИ ОПЬЯНЕНИЯ	АЛКОГОЛЬНОГО	1394	1456	-4,26	28,36	31,59	-3,23	206	192	7,29	14,78
	НАРКОТИЧЕСКОГО	22	21	4,76	0,45	0,46	-0,01	6	6	0,00	27,27
	ТОКСИЧЕСКОГО	6	0	0,00	0,12	0,00	0,12	2	0	100,00	33,33

ПРЕСТУПЛЕНИЯ, СВЯЗАННЫЕ С ИНОСТРАННЫМИ ГРАЖДДАНАМИ И ЛИЦАМИ БЕЗ ГРАЖДАНСТВА

КОЛИЧЕСТВО ПРЕСТУПЛЕНИЙ, О КОТОРЫХ МАТЕРИАЛЫ И УГОЛОВНЫЕ ДЕЛА НАПРАВЛЕНЫ В СУД ЛИБО РАЗРЕШЕНЫ В ОТЧЕТНОМ ПЕРИОДЕ, СОВЕРШЕНЫ		ВСЕГО		ДИНАМИКА +/-, %	Удельный вес, %	
		тг	пг			
ИНОСТРАННЫМИ ГРАЖДДАНАМИ И ЛИЦАМИ БЕЗ ГРАЖДАНСТВА		79	72	9,72	1,61	*
В ТОМ ЧИСЛЕ	ГРАЖДДАНАМИ ГОСУДАРСТВ - УЧАСТНИКОВ СНГ	71	67	5,97	1,44	*
	ГРАЖДДАНАМИ ГОСУДАРСТВ БАЛТИИ	0	0	0	0,00	*
ГРАЖДДАНАМИ РОССИИ, ПРОЖИВАЮЩИМИ НА ТЕРРИТОРИИ ГОСУДАРСТВ-УЧАСТНИКОВ СНГ И ГОСУДАРСТВ БАЛТИИ		0	1	-100	0,00	*
ЗАРЕГИСТРИРОВАНО В ОТЧЕТНОМ ПЕРИОДЕ ПРЕСТУПЛЕНИЙ В ОТНОШЕНИИ ИНОСТРАННЫХ ГРАЖДДАН И ЛИЦ БЕЗ ГРАЖДАНСТВА		57	49	16,33	1,16	**
В ТОМ ЧИСЛЕ	УГОЛОВНЫЕ ДЕЛА И МАТЕРИАЛЫ О КОТОРЫХ ЗАКОНЧЕНЫ РАССЛЕДОВАНИЕМ ЛИБО РАЗРЕШЕНЫ	17	11	54,55	0,35	**

* От числа расследованных преступлений

** От числа зарегистрированных преступлений

СОСТОЯНИЕ И ДИНАМИКА ПРЕСТУПНОСТИ В МУРМАНСКОЙ ОБЛАСТИ

		ВСЕГО ЗАРЕГИСТРИ- РОВАНО ПРЕСТУПЛЕНИЙ	ДИНАМИКА +/-	ИЗ ЧИСЛА ПРЕСТУПЛЕНИЙ, ДЕЛА И МАТЕРИАЛЫ КОТОРЫХ НАХОДИЛИСЬ В ПРОИЗВОДСТВЕ				КОЭФФИЦИЕНТ ПРЕСТУПНОСТИ НА 1 ТЫС. ЧЕЛ.	
				ВСЕГО ПРЕДВАРИ- ТЕЛЬНО РАССЛЕ- ДОВАНО	ДИНАМИКА +/-	ВСЕГО ПРИОСТА- НОВЛЕНО ПО П.1-3 Ч.1 СТ.208 УПК РФ	ДИНАМИКА +/-		РАСКРЫВАЕМОСТЬ, %
ВСЕГО		9026	-0,32	4916	6,66	3496	-7,76	58,44	12,07
В ТОМ ЧИСЛЕ	ОКТЯБРЬСКИЙ ОКРУГ г. МУРМАНСКА	1298	-6,35	719	1,27	477	-25,70	60,12	14,84
	ЛЕНИНСКИЙ ОКРУГ г. МУРМАНСКА	1417	14,37	689	14,26	569	2,52	54,77	15,30
	ПЕРВОМАЙСКИЙ ОКРУГ г. МУРМАНСКА	1247	2,55	653	13,37	522	-7,77	55,57	11,09
	КОЛЬСКИЙ РАЙОН	666	-8,01	377	1,62	241	-18,86	61,00	16,44
	г. МОНЧЕГОРСК	612	-7,69	306	5,88	258	-13,13	54,26	13,58
	г. АПАТИТЫ	732	3,24	341	8,25	332	5,06	50,67	13,25
	г. КИРОВСК	359	-2,18	183	3,39	158	-5,95	53,67	12,68
	г. ПОЛЯРНЫЕ ЗОРИ	181	18,30	126	40,00	58	38,10	68,48	10,89
	КОВДОРСКИЙ РАЙОН	183	-8,50	122	4,27	50	-19,35	70,93	9,97
	г. ОЛЕНЕГОРСК	367	-4,68	243	16,83	140	0,72	63,45	12,26
	ЛОВОЗЕРСКИЙ РАЙОН	105	-8,70	57	11,76	52	0,00	52,29	9,62
	г. КАНДАЛАКША	481	-9,93	287	-10,03	163	1,88	63,78	11,24
	ТЕРСКИЙ РАЙОН	57	-10,94	41	2,50	24	-14,29	63,08	11,07
	ПЕЧЕНГСКИЙ РАЙОН	390	-1,27	239	2,14	102	-21,54	70,09	10,53
	г. СЕВЕРОМОРСК	531	1,34	327	14,34	187	0,00	63,62	8,48
	г. ОСТРОВНОЙ	7	-22,22	7	-30,00	1	0,00	87,50	3,83
	АЛЕКСАНДРОВСК	317	9,31	154	-9,94	129	6,61	54,42	6,96
	ЗАОЗЕРСК	52	-18,75	37	8,82	18	0,00	67,27	5,40
	ВИДЯЕВО	24	33,33	8	0,00	15	66,67	34,78	4,03

СОСТОЯНИЕ И ДИНАМИКА ТЯЖКИХ И ОСОБО ТЯЖКИХ ПРЕСТУПЛЕНИЙ В МУРМАНСКОЙ ОБЛАСТИ

		ВСЕГО ЗАРЕГИСТРИ- РОВАНО ПРЕСТУПЛЕНИЙ	ДИНАМИКА +/-	УДЕЛЬНЫЙ ВЕС ОТ ОБЩЕГО ЧИСЛА ЗАРЕГИСТРИ- РОВАННЫХ, %	ИЗ ЧИСЛА ПРЕСТУПЛЕНИЙ, ДЕЛА И МАТЕРИАЛЫ КОТОРЫХ НАХОДИЛИСЬ В ПРОИЗВОДСТВЕ					
					ВСЕГО ПРЕДВАРИ- ТЕЛЬНО РАССЛЕ- ДОВАНО	ДИНАМИКА +/-	РАСКРЫВАЕМОСТЬ, %	ВСЕГО ПРИОСТА- НОВЛЕНО ПО П.1-3 Ч.1 СТ.208 УПК РФ	ДИНАМИКА +/-	УДЕЛЬНЫЙ ВЕС ОТ ОБЩЕГО ЧИСЛА ПРИОСТАНОВЛЕН- НЫХ ПО П.1-3 Ч.1 СТ.208 УПК РФ, %
ВСЕГО		1965	10,08	21,77	762	7,93	46,61	873	7,51	24,97
В ТОМ ЧИСЛЕ	ОКТАБРЬСКИЙ ОКРУГ г. МУРМАНСКА	363	18,24	27,97	112	-1,75	43,75	144	-14,79	30,19
	ЛЕНИНСКИЙ ОКРУГ г. МУРМАНСКА	319	41,15	22,51	104	22,35	42,45	141	19,49	24,78
	ПЕРВОМАЙСКИЙ ОКРУГ г. МУРМАНСКА	222	-7,11	17,80	83	7,79	44,62	103	-31,33	19,73
	КОЛЬСКИЙ РАЙОН	99	-23,26	14,86	43	-29,51	48,31	46	-20,69	19,09
	г. МОНЧЕГОРСК	160	20,30	26,14	66	37,50	45,83	78	62,50	30,23
	г. АПАТИТЫ	148	-19,13	20,22	55	-8,33	42,97	73	-17,98	21,99
	г. КИРОВСК	62	-15,07	17,27	35	12,90	61,40	22	-18,52	13,92
	г. ПОЛЯРНЫЕ ЗОРИ	61	45,24	33,70	25	4,17	43,86	32	220,00	55,17
	КОВДОРСКИЙ РАЙОН	59	37,21	32,24	20	0,00	50,00	20	66,67	40,00
	г. ОЛЕНЕГОРСК	80	29,03	21,80	38	-11,63	48,10	41	86,36	29,29
	ЛОВОЗЕРСКИЙ РАЙОН	15	0,00	14,29	8	100,00	36,36	14	133,33	26,92
	г. КАНДАЛАКША	102	34,21	21,21	48	9,09	55,81	38	90,00	23,31
	ТЕРСКИЙ РАЙОН	4	-42,86	7,02	4	100,00	66,67	2	100,00	8,33
	ПЕЧЕНГСКИЙ РАЙОН	79	0,00	20,26	37	12,12	67,27	18	-21,74	17,65
	г. СЕВЕРОМОРСК	114	7,55	21,47	47	80,77	44,76	58	45,00	31,02
	г. ОСТРОВНОЙ	0	-100,00	0,00	0	-100,00	0,00	0	-100,00	0,00
	АЛЕКСАНДРОВСК	60	17,65	18,93	29	3,57	48,33	31	106,67	24,03
	ЗАОЗЕРСК	11	0,00	21,15	7	75,00	50,00	7	250,00	38,89
	ВИДЯЕВО	7	600,00	29,17	1	0,00	16,67	5	400,00	33,33

СВЕДЕНИЯ О ПРИЧИНЕННОМ, ДОБРОВОЛЬНО ПОГАШЕННОМ МАТЕРИАЛЬНОМ УЩЕРБЕ, СТОИМОСТИ ИЗЪЯТОГО И АРЕСТОВАННОГО ИМУЩЕСТВА

(ПО ДАННЫМ ОТЧЕТА № 4-ЕГС)
ЗА 09 МЕС. 2019 ГОДА В СРАВНЕНИИ С 09 МЕС. 2018 ГОДА

РАЗМЕР ПРИЧИНЕННОГО МАТЕРИАЛЬНОГО УЩЕРБА (ИЗ ЧИСЛА НАХОДИВШИХСЯ В ПРОИЗВОДСТВЕ) (В ТЫС. РУБ.)											ДОБРОВОЛЬНО ПОГАШЕНО И ИЗЪЯТО (В ТЫС. РУБ.)						СТОИМОСТЬ ИМУЩЕСТВА (В ТОМ ЧИСЛЕ СУММА ДЕНЕЖНЫХ СРЕДСТВ), НА КОТОРОЕ НАЛОЖЕН АРЕСТ (В ТЫС.РУБ.)		ДИНА-МИКА +/-	УДЕЛЬНЫЙ ВЕС ДОБРОВОЛЬНО ПОГАШЕННОГО МАТЕРИАЛЬНОГО УЩЕРБА, ИЗЪЯТОГО ИМУЩЕСТВА И ПРИЧИНЕННОГО МАТЕРИАЛЬНОГО УЩЕРБА, %					УДЕЛЬНЫЙ ВЕС ДОБРОВОЛЬНО ПОГАШЕННОГО МАТЕРИАЛЬНОГО УЩЕРБА, ИЗЪЯТОГО ИМУЩЕСТВА, СТОИМОСТИ ИМУЩЕСТВА НА КОТОРОЕ НАЛОЖЕН АРЕСТ И ПРИЧИНЕННОГО МАТЕРИАЛЬНОГО ИМУЩЕСТВА, %												
ПО ОКОНЧЕННЫМ У/Д		ДИНА- МИКА +/-	ПО МАТЕРИАЛАМ ОБ ОТКАЗЕ В ВУД ПО НЕРЕА- БИЛИТИРУЮЩИМ ОСНОВАНИЯМ		ДИНА- МИКА +/-	ПО ПРИОСТАНОВ- ЛЕННЫМ У/Д		ДИНА- МИКА +/-	ВСЕГО	ДИНА- МИКА +/-	ДОБРОВОЛЬНО ПОГАШЕН МАТЕРИАЛЬНЫЙ УЩЕРБ (В ТЫС.РУБ.)		ДИНАМИКА +/-	ИЗЪЯТО ИМУЩЕСТВА, ДЕНЕГ, ЦЕННОСТЕЙ НА СУММУ (В ТЫС.РУБ.)		ДИНА- МИКА +/-				ВСЕГО	ДИНАМИК А +/-	ДИНА- МИКА +/-	ПО ОКОНЧЕННЫМ, ПРИОСТАНОВЛЕННЫМ У/Д И МАТЕРИАЛАМ ОБ ОТКАЗЕ В ВУД ПО НЕРЕАБИЛИТИРУЮЩИ ОСНОВАНИЯМ		ДИНАМИК А +/-	ОТ ПРИЧИНЕННОГО УЩЕРБА ПО ОКОНЧЕННЫМ У/Д И МАТЕРИАЛАМ ОБ ОТКАЗЕ В ВУД ПО НЕРЕАБИЛИТИРУЮЩИ ОСНОВАНИЯМ (ИЗ ОТЧЕТА 4-ЕГС)		ДИНА- МИКА +/-	ПО ОКОНЧЕННЫМ, ПРИОСТАНОВЛЕННЫМ У/Д И МАТЕРИАЛАМ ОБ ОТКАЗЕ В ВУД ПО НЕРЕАБИЛИТИРУЮЩИ ОСНОВАНИЯМ		ДИНА- МИКА +/-	ОТ ПРИЧИНЕННОГО УЩЕРБА ПО ОКОНЧЕННЫМ У/Д И МАТЕРИАЛАМ ОБ ОТКАЗЕ В ВУД ПО НЕРЕАБИЛИТИРУЮЩИ ОСНОВАНИЯМ (ИЗ ОТЧЕТА 4-ЕГС)		ДИНАМИК А +/-			
			ТГ	ПГ		ТГ	ПГ				ТГ	ПГ		ТГ	ПГ								ТГ	ПГ		ТГ	ПГ		ТГ	ПГ		ТГ	ПГ		ТГ	ПГ	ТГ
		1		2		3		4		5		6		7		8				9		10		11				12				13		14			
МУРМАНСК	1	172390	1274331	-86,47	20017	474	4123,00	238611	369247	-35,38	431018	1644052	-73,78	47930	161325	-70,29	109731	6189	1673,00	157661	167514	-5,88	6491	190492	-97	36,58	10,19	258,98	81,94	13,14	523,59	38,08	21,78	74,84	85,31	28,08	203,81
ОКТЯБРЬСКИЙ	2	129102	1222273	-89,44	15	300	-95,00	101751	129177	-21,23	230868	1352250	-82,93	24798	140871	-82,40	88888	1766	4933,30	113686	142637	-20,30	1008	67710	-99	49,24	10,55	366,73	88,05	11,66	655,15	49,68	15,56	219,28	88,83	17,20	416,45
ЛЕНИНСКИЙ	3	8167	5283	54,59	20000	0	0,00	48374	96652	-49,95	76541	101935	-24,91	1001	1833	-45,39	14740	2684	449,18	15741	4517	248,48	268	26733	-99	20,57	4,43	364,33	55,88	85,50	-34,64	20,92	30,66	-31,77	56,84	591,52	-90,39
ПЕРВОМАЙСКИЙ	4	35121	46275	-24,10	3	174	-98,28	88486	143418	-38,30	123610	189867	-34,90	22132	18620	18,86	6103	1739	250,95	28235	20359	38,69	5215	96049	-95	22,84	10,72	113,06	80,39	43,83	83,41	27,06	61,31	-55,86	95,23	250,61	-62,00
КОЛЬСКИЙ	5	13906	66442	-79,07	19836	1000	1883,60	33043	166694	-80,18	66785	234136	-71,48	29106	58123	-49,92	15255	2520	505,36	44361	60643	-26,85	118	119795	-100	66,42	25,90	156,45	131,47	89,92	46,21	66,60	77,07	-13,59	131,82	267,55	-50,73
МОНЧЕГОРСКИЙ	6	23051	2169	962,75	0	0	0,00	13206	9896	33,45	36257	12065	200,51	7928	1429	454,79	505	607	-16,80	8433	2036	314,19	662	31	2035	23,26	16,88	37,80	36,58	93,87	-61,03	25,08	17,13	46,41	39,46	95,30	-58,59
г. АПАТИТЫ	7	11961	1450	724,90	0	0	0,00	11193	17049	-34,35	23154	18499	25,16	16683	613	2621,53	249	320	-22,19	16932	933	1714,79	1303	4080	-68	73,13	5,04	1350,99	141,56	64,34	120,02	78,76	27,10	190,63	152,45	345,72	-55,90
г. КИРОВСК	8	6258	2407	159,99	0	0	0,00	11794	10535	11,95	18052	12942	39,48	5698	1488	282,93	111	695	-84,03	5809	2183	166,10	22613	988	2189	32,18	16,87	90,75	92,83	90,69	2,36	157,45	24,50	542,65	454,17	131,74	244,75
ПОЛЯНЫЕ ЗОРИ	9	741	490	51,22	0	0	0,00	2515	2902	-13,34	3256	3392	-4,01	435	74	487,84	93	142	-34,51	528	216	144,44	14	225	-94	16,22	6,37	154,63	71,26	44,08	61,66	16,65	13,00	28,08	73,14	90,00	-18,73
КОВДОРСКИЙ	10	4681	3022	54,90	0	0	0,00	2048	3466	-40,91	6729	6488	3,71	186	2184	-91,48	1923	171	1024,56	2109	2355	-10,45	1500	0	0	31,34	36,30	-13,66	45,05	77,93	-42,19	53,63	36,30	47,74	77,10	77,93	-1,07
ОЛЕНЕГОРСКИЙ	11	1225	981	24,87	0	0	0,00	3924	50084	-92,17	5149	51065	-89,92	578	244	136,89	241	566	-57,42	819	810	1,11	165	0	0	15,91	1,59	900,63	66,86	82,57	-19,03	19,11	1,59	1101,89	80,33	82,57	-2,71
ЛОВОЗЕРСКИЙ	12	1683	125	1246,40	0	0	0,00	3000	18770	-84,02	4683	18895	-75,22	204	20	920,00	24	66	-63,64	228	86	165,12	686	1200	-43	4,87	0,46	958,70	13,55	68,80	-80,31	19,52	6,81	186,64	54,31	1028,80	-94,72
КАНДАЛАКША	13	9858	8708	13,21	0	0	0,00	28690	6902	315,68	38548	15610	146,94	9399	6064	55,00	91	1780	-94,89	9490	7844	20,98	2675	11340	-76	24,62	50,25	-51,00	96,27	90,08	6,87	31,56	122,90	-74,32	123,40	220,30	-43,99
ТЕРСКИЙ	14	440	566	-22,26	0	6	-100,00	6991	266	2528,20	7431	838	786,75	202	226	-10,62	117	43	172,09	319	269	18,59	0	0	0	4,29	32,10	-86,64	72,50	47,03	54,16	4,29	32,10	-86,64	72,50	47,03	54,16
ПЕЧЕНГСКИЙ	15	2346	1566	49,81	0	13	-100,00	12219	7752	57,62	14565	9331	56,09	533	397	34,26	4862	484	904,55	5395	881	512,37	0	0	0	37,04	9,44	292,37	229,97	55,79	312,21	37,04	9,44	292,37	229,97	55,79	312,21
г. СЕВЕРОМОРСК	16	10122	9166	10,43	0	0	0,00	4259	13686	-68,88	14381	22852	-37,07	1909	9169	-79,18	521	516	0,97	2430	9685	-74,91	7498	417	1698	16,90	42,38	-60,12	24,01	105,66	-77,28	69,04	44,21	56,16	98,08	110,21	-11,01
г. ОСТРОВНОЙ	17	20	1402	-98,57	0	0	0,00	57	15	280,00	77	1417	-94,57	0	45	-100,00	10	9	11,11	10	54	-81,48	0	80	-100	12,99	3,81	240,94	50,00	3,85	1198,70	12,99	9,46	37,32	50,00	9,56	423,01
АЛЕКСАНДРОВСК	18	3345	1371	143,98	0	0	0,00	60116	3084	1849,29	63461	4455	1324,49	431	1039	-58,52	214	305	-29,84	645	1344	-52,01	5416	14331	-62	1,02	30,17	-96,62	19,28	98,03	-80,33	9,55	351,85	-97,29	181,20	1143,33	-84,15
ЗАОЗЕРСК	19	374	451	-17,07	0	0	0,00	1104	223	395,07	1478	674	119,29	270	20	1250,00	19	304	-93,75	289	324	-10,80	330	0	0	19,55	48,07	-59,33	77,27	71,84	7,56	41,88	48,07	-12,88	165,51	71,84	130,39
ВИДРЕВО	20	45	5	800,00	0	0	0,00	204	313	-34,82	249	318	-21,70	40	0	0,00	0	20	-100,00	40	20	100,00	0	0	0	16,06	6,29	155,33	88,89	400,00	-77,78	16,06	6,29	155,33	88,89	400,00	-77,78
ВСЕГО	21	262446	1374653	-80,91	39853	1493	2569,32	432973	680883	-36,41	735272	2057029	-64,26	121531	242460	-49,88	133966	14740	808,86	255497	257200	-0,66	49471	342979	-86	34,75	12,50	178,00	84,52	18,69	352,22	41,48	29,18	42,15	100,88	43,61	131,32

СВЕДЕНИЯ О ЗАРЕГИСТРИРОВАННЫХ ПРЕСТУПЛЕНИЯХ

ЗА 09 МЕС. 2019 ГОДА

Мурманская область		КОЛИЧЕСТВО ПРЕСТУПЛЕНИЙ, ЗАРЕГИСТРИРОВАННЫХ В ОТЧЕТНОМ ПЕРИОДЕ		ДИНАМИКА +/-	РАСКРЫВАЕМОСТЬ, %		ДИНАМИКА +/-
		ТГ	ПГ		ТГ	ПГ	
ВСЕГО		9026	9055	-0,32	58,44	54,88	3,56
В Т О М Ч И С Л Е	ОСОБО ТЯЖКИХ	456	562	-18,86	49,75	30,71	19,04
	ТЯЖКИХ	1509	1223	23,39	45,57	54,15	-8,58
	ЭКОНОМИЧЕСКОЙ НАПРАВЛЕННОСТИ	305	388	-21,39	77,16	55,26	21,90
	КОРРУПЦИОННОЙ НАПРАВЛЕННОСТИ	59	92	-35,87	94,23	89,02	5,21
	СОВЕРШЕННЫХ В СФЕРЕ ЖЖХ	9	15	-40,00	91,67	28,57	63,10
	СВЯЗАННЫХ С ОБОРОНО-ПРОМЫШЛЕННЫМ КОМПЛЕКСОМ	5	4	25,00	50,00	100,00	-50,00
	СВЯЗАННЫХ С НЕЗАКОННЫМ ОБОРОТОМ	НАРКОТИЧЕСКИХ СРЕДСТВ, ПСИХОТРОПНЫХ И СИЛЬНОДЕЙСТВУЮЩИХ ВЕЩЕСТВ		-10,03	44,75	47,68	-2,93
		ОРУЖИЯ		7,19	68,38	60,00	8,38
	С ИСПОЛЬЗОВАНИЕМ ОРУЖИЯ	12	16	-25,00	83,33	68,00	15,33
	В Т.Ч. ОГНЕСТРЕЛЬНОГО	4	9	-55,56	50,00	64,71	-14,71
	УБИЙСТВО И ПОКУШЕНИЕ НА УБИЙСТВО СТ.СТ. 30, 105,106,107 УК РФ	26	26	0	96,00	93,10	2,90
	УМЫШЛЕННОЕ ПРИЧИНЕНИЕ ТЯЖКОГО ВРЕДА ЗДОРОВЬЮ СТ.111 УК РФ	124	111	11,71	100,00	94,00	6,00
	ИЗ НИХ ПОВЛЕКШЕЕ ПО НЕОСТОРОЖНОСТИ СМЕРТЬ ПОТЕРПЕВШЕГО Ч.4 СТ.111 УК РФ	26	18	44,44	100,00	88,24	11,76
	УМЫШЛЕННОЕ ПРИЧИНЕНИЕ СРЕДНЕЙ ТЯЖЕСТИ ВРЕДА ЗДОРОВЬЮ, СТ.112 УК РФ	144	141	2,13	71,97	66,67	5,30
	УМЫШЛЕННОЕ ПРИЧИНЕНИЕ ЛЕГКОГО ВРЕДА ЗДОРОВЬЮ, СТ.115 УК РФ	232	239	-2,93	83,80	77,52	6,28
	ПОБОИ, СТ.116 УК РФ	34	50	-32,00	54,17	35,71	18,46
	УГРОЗА УБИЙСТВОМ, СТ.119 УК РФ	169	200	-15,50	97,30	90,31	6,99
	ИЗНАСИЛОВАНИЕ И ПОКУШЕНИЕ НА ИЗНАСИЛОВАНИЕ СТ.30, 131 УК РФ	0	3	-100,00	100,00	100,00	0,00
	ПОЛОВОЕ СНОШЕНИЕ И ИНЫЕ ДЕЙСТВИЯ СЕКСУАЛЬНОГО ХАРАКТЕРА С ЛИЦОМ, НЕ ДОСТИГШИМ 16-ТИ ЛЕТ, СТ.134 УК РФ	8	12	-33,33	100,00	91,67	8,33
	НАРУШЕНИЕ АВТОРСКИХ И СМЕЖНЫХ ПРАВ, ИЗОБРЕТАТЕЛЬСКИХ И ПАТЕНТНЫХ ПРАВ, СТ.146,147 УК РФ	12	11	9,09	40,00	36,36	3,64
	ВОВЛЕЧЕНИЕ НЕСОВЕРШЕННОЛЕТНЕГО В СОВЕРШЕНИЕ ПРЕСТУПЛЕНИЯ ИЛИ АНТИОБЩЕСТВЕННЫХ ДЕЙСТВИЙ СТ.150, 151 УК	3	4	-25,00	100,00	100,00	0,00
	ИЗ НИХ Ч.4 СТ.150 УК РФ	0	0	0,00	0,00	0,00	0,00
	НЕИСПОЛНЕНИЕ ОБЯЗАННОСТЕЙ ПО ВОСПИТАНИЮ НЕСОВЕРШЕННОЛЕТНЕГО, СТ.156 УК РФ	1	0	0,00	0,00	0,00	0,00
	ЗЛОСТНОЕ УКЛОНЕНИЕ ОТ УПЛАТЫ СРЕДСТВ НА СОДЕРЖАНИЕ ДЕТЕЙ ИЛИ НЕТРУДОСПОСОБНЫХ РОДИТЕЛЕЙ, СТ.157 УК РФ	475	478	-0,63	97,75	98,41	-0,66
	ХИЩЕНИЕ ЧУЖОГО ИМУЩЕСТВА СОВЕРШЕННОЕ ПУТЕМ:	КРАЖИ СТ.158 УК		-1,48	50,04	49,31	0,73
		МОШЕННИЧЕСТВА СТ. СТ.159 - 159.6 УК		27,39	19,42	15,28	4,14
		ИЗНИХ МОШЕННИЧЕСТВА СТ. 159 УК		-15,48	14,31	11,00	3,31
		ПРИСВОЕНИЕ ИЛИ РАСТРАТЫ,СТ.160 УК		33,80	94,95	79,37	15,58
		ГРАБЕЖА,СТ.161 УК		-8,94	94,74	86,57	8,17
	РАЗБОЯ СТ.162 УК	19	10	90,00	100,00	100,00	0,00
	ВЫМОГАТЕЛЬСТВО СТ.163 УК	23	28	-17,86	55,56	45,16	10,40
	УМЫШЛЕННОЕ УНИЧТОЖЕНИЕ ИЛИ ПОВРЕЖДЕНИЕ ИМУЩЕСТВА, СОВЕРШЕННЫЕ ИЗ ХУЛИГАНСКИХ ПОБУЖДЕНИЙ, ПУТЕМ ПОДЖОГА, ВЗРЫВА ИЛИ ИНЫМ ОБЩЕОПАСНЫМ СПОСОБОМ ЛИБО ПОВЛЕКШЕЕ ПО НЕОСТОРОЖНОСТИ СМЕРТЬ ЧЕЛОВЕКА ИЛИ ИНЫЕ ТЯЖКИЕ ПОСЛЕДСТВИЯ, Ч.2 СТ.167 УК	35	44	-20,45	40,00	21,88	18,12
	ИЗГОТОВЛЕНИЕ ИЛИ СБЫТ ПОДДЕЛЬНЫХ ДЕНЕГ ИЛИ ЦЕННЫХ БУМАГ СТ. 186 УК РФ	53	59	-10,17	4,55	0,00	4,55
	БАНДИТИЗМ, СТ.209 УК	0	0	0,00	0,00	0,00	0,00
	ОРГАНИЗАЦИЯ ПРЕСТУПНОГО СООБЩЕСТВА (ПРЕСТУПНОЙ ОРГАНИЗАЦИИ) ИЛИ УЧАСТИЕ ВНЕМ (НЕИ) СТ.210 УК	2	0	0,00	0,00	0,00	0,00
	ХУЛИГАНСТВО, СТ.213 УК	5	12	-58,33	71,43	46,15	25,28
В Т О М Ч И С Л Е	НЕЗАКОННЫЕ ПРИОБРЕТЕНИЕ, ПЕРЕДАЧА, СБЫТ, ХРАНЕНИЕ, ПЕРЕВОЗКА ИЛИ НОШЕНИЕ ОРУЖИЯ, ЕГО ОСНОВНЫХ ЧАСТЕЙ, БОЕПРИПАСОВ, ВЗРЫВАЧАТЫХ ВЕЩЕСТВ И ВЗРЫВНЫХ УСТРОЙСТВ СТ.222 УК	78	85	-8,24	70,42	58,46	11,96
	НЕЗАКОННОЕ ПРИОБРЕТЕНИЕ, ПЕРЕДАЧА, СБЫТ, ХРАНЕНИЕ, ПЕРЕВОЗКА ИЛИ НОШЕНИЕ ВВ И ВУ, СТ.222.1 УК РФ	34	32	6,25	76,67	73,33	3,34
	НЕЗАКОННОЕ ИЗГОТОВЛЕНИЕ ОРУЖИЯ, СТ.223 УК РФ	34	20	70,00	59,38	47,06	12,32
	СТ. 228 УК РФ	140	265	-47,17	97,45	94,98	2,47
	СТ. 228.1 УК РФ	743	712	4,35	30,95	24,06	6,89
	НАРУШЕНИЕ ПРАВИЛ ДОРОЖНОГО ДВИЖЕНИЯ И ЭКСПЛУАТАЦИИ ТРАНСПОРТНЫХ СРЕДСТВ СТ. 264 УК	75	62	20,97	84,21	75,71	8,50
	ИЗ НИХ ПОВЛЕКШЕЕ ПО НЕОСТОРОЖНОСТИ СМЕРТЬ ЧЕЛОВЕКА ИЛИ СМЕРТЬ ДВУХ И БОЛЕЕ ЛИЦ Ч.4.3-6 СТ. 264 УК	15	20	-25,00	92,86	76,19	16,67
	НАРУШЕНИЕ ПДД ЛИЦОМ, ПОДВЕРГНУТЫМ АДМИНИСТРАТИВНОМУ НАКАЗАНИЮ, СТ.264.1 УК РФ	265	279	-5,02	97,94	98,18	-0,24
	ПРОТИВ ГОСУДАРСТВЕННОЙ ВЛАСТИ, ИНТЕРЕСОВ ГОСУДАРСТВЕННОЙ СЛУЖБЫ И СЛУЖБЫ В ОРГАНАХ МЕСТНОГО САМОУПРАВЛЕНИЯ (ГЛАВА 30 УК РФ)	27	62	-56,45	89,47	97,73	-8,26
	В ТОМ ЧИСЛЕ	ЗЛОУПОТРЕБЛЕНИЕ ДОЛЖНОСТНЫМИ ПОЛНОМОЧИЯМИ СТ. 285 УК РФ		-100,00	100,00	93,33	6,67
		НЕЦЕЛЕВОЕ РАСХОДОВАНИЕ БЮДЖЕТНЫХ СРЕДСТВ, СРЕДСТВ ГОСУДАРСТВЕННЫХ ВНЕБЮДЖЕТНЫХ ФОНДОВ СТ.СТ. 285.1, 285.2 УК РФ		0,00	0,00	0,00	0,00
		ПРЕВЫШЕНИЕ ДОЛЖНОСТНЫХ ПОЛНОМОЧИЙ СТ. 286 УК РФ		500,00	0,00	100,00	-100,00
		ПОЛУЧЕНИЕ ВЗЯТКИ СТ. 290 УК РФ		-38,46	100,00	100,00	0,00
		ДАЧА ВЗЯТКИ СТ. 291 УК РФ		-100,00	0,00	100,00	-100,00
		ПОСРЕДНИЧЕСТВО ВО ВЗЯТОЧНИЧЕСТВЕ СТ. 291.1 УК РФ		-100,00	0,00	0,00	0,00
		МЕЛКОЕ ВЗЯТОЧНИЧЕСТВО, СТ.291.2 УК РФ		-12,50	100,00	100,00	0,00
	СЛУЖЕБНЫЙ ПОДЛОГ СТ. 292 УК РФ	4	21	-80,95	100,00	100,00	0,00
	ПОДДЕРЖКА, ИЗГОТОВЛЕНИЕ ИЛИ СБЫТ ПОДДЕЛЬНЫХ ДОКУМЕНТОВ, ГОСУДАРСТВЕННЫХ НАГРАД, ШТАМПОВ, ПЕЧАТЕЙ, БЛАНКОВ СТ.327 УК	298	399	-25,31	47,47	44,92	2,55
	ПРЕСТУПЛЕНИЯ СОВЕРШЕНЫ:	0		УД.ВЕС			
	НЕСОВЕРШЕННОЛЕТНИМИ ИЛИ ПРИ ИХ СОУЧАСТИИ	221	210	5,24	4,5	4,56	-0,06
	РАНЕЕ СОВЕРШАВШИМИ ПРЕСТУПЛЕНИЯ	3120	2941	6,09	63,47	63,81	-0,34
	В ГРУППЕ (ВСЕГО)	248	248	0,00	5,04	5,38	-0,34
	В Т.Ч. В СОСТАВЕ ОГ И ПС	8	33	-75,76	-	-	-
	В СОСТОЯНИИ АЛКОГОЛЬНОГО ОПЬЯНЕНИЯ	1394	1456	-4,26	28,36	31,59	-3,23
	В ОБЩЕСТВЕННЫХ МЕСТАХ	2788	2900	-3,86	30,89	32,03	-1,14
	В Т.Ч. НА УЛИЦАХ	1355	1595	-15,05	15,01	17,61	-2,60

СВЕДЕНИЯ О СОСТОЯНИИ ПРЕСТУПНОСТИ

в целом по Российской Федерации и Северо-Западному федеральному округу

	ВСЕГО ПО РОССИИ	СЕВЕРО-ЗАПАДНЫЙ ФЕД. ОКР.	МУРМАНСКАЯ ОБЛАСТЬ	АРХАНГЕЛЬСКАЯ ОБЛ. (без А.О.)	РЕСПУБЛИКА КАРЕЛИЯ	ВОЛОГОДСКАЯ ОБЛАСТЬ	РЕСПУБЛИКА КОМИ	НОВГОРОДСКАЯ ОБЛАСТЬ	ПСКОВСКАЯ ОБЛАСТЬ	КАЛИНИНГРАДСКАЯ ОБЛ.	Г. САНКТ-ПЕТЕРБУРГ	ЛЕНИНГРАДСКАЯ ОБЛАСТЬ
ВСЕГО ЗАРЕГ. ПРЕСТУПЛЕНИЙ	1521683	139372	9026	15100	9252	13560	12495	7933	6158	11286	36929	17633
Прирост +/- (%)	2,1	2,4	-0,3	3,2	5,1	2,4	4,7	-2,0	3,8	6,4	-2,9	11,3
ВСЕГО РАССЛЕДОВАНО	806102	72824	4916	58	7	8291	4605	7508	7043	3942	3882	5457
Прирост +/- (%)	-3,3	-1,9	6,7	7	3	-3,4	9,6	-6,0	-3,3	-9,3	12,3	4,8
ВСЕГО ПРИОСТАНОВЛЕНО	610719	56613	3496	49	8	5027	3750	5134	4809	3115	1559	4714
Прирост +/- (%)	5,4	5,9	-7,8	69	8	13,0	6,7	9,2	30,0	18,6	-16,0	-9,1
Раскрываемость (%)	56,9	56,3	58,4	49	5	62,3	55,1	59,4	59,4	55,9	71,3	53,7
В Т.Ч. ТЯЖКИЕ И ОСОБО ТЯЖ.	370651	38246	1965	62	9	3599	1797	2457	2693	2023	2029	2513
Прирост +/- (%)	11,1	7,6	10,1	55	8	29,0	22,6	9,3	21,6	11,7	32,7	25,2
Доля от всех	24,4	27,4	21,8	60	7	23,8	19,4	18,1	21,6	25,5	32,9	22,3
РАССЛЕД. ТЯЖ. И ОС. ТЯЖ.	166453	15780	762	65	10	1558	847	1338	1089	1017	970	1028
Прирост +/- (%)	0,2	2,7	7,9	25	5	-3,5	37,7	6,6	2,6	15,6	29,9	20,9
ПРИОСТАНОВ. ТЯЖ. И ОС. ТЯЖ.	158850	18757	873	49	7	1308	656	935	1214	826	450	1094
Прирост +/- (%)	24,9	17,3	7,5	63	8	103,1	44,8	33,8	115,6	114,5	5,6	20,0
Раскрываемость (%)	51,2	45,7	46,6	64	8	54,4	56,4	58,9	47,3	55,2	68,3	48,4
УБИЙСТВА С ПОКУШЕНИЯМИ	6124	553	26	66	9	90	33	43	49	28	23	44
Прирост +/- (%)	-6,8	-14,1	0,0	30	2	-1,1	-17,5	-32,8	-16,9	-28,2	-28,1	63,0
Раскрываемость (%)	95,3	95,7	96,0	43	5	94,5	91,2	97,1	98,0	100,0	94,4	100,0
УПТВЗ	16508	1491	124	45	6	147	96	180	202	70	81	97
Прирост +/- (%)	-6,8	-1,8	11,7	9	3	-20,5	-6,8	-10,0	18,8	-5,4	-5,8	14,1
Раскрываемость (%)	97,9	99,1	100,0	47	8	100,0	100,0	100,0	95,7	100,0	100,0	100,0
ИЗНАСИЛОВАНИЯ С ПОКУШЕН.	2574	177	0	82	10	20	6	9	18	9	4	7
Прирост +/- (%)	-0,8	18,8	-100,0	82	10	17,6	100,0	50,0	28,6	-35,7	100,0	-30,0
Раскрываемость (%)	98,9	99,2	100,0	61	9	100,0	100,0	100,0	100,0	100,0	100,0	100,0
РАЗБОИ	4974	548	19	62	9	64	32	23	32	15	19	40
Прирост +/- (%)	-8,3	-16,1	90,0	2	1	-8,6	10,3	-36,1	39,1	-25,0	-20,8	25,0
Раскрываемость (%)	86,6	84,5	100,0	11	1	91,9	86,7	86,7	96,4	73,9	96,2	91,9
ГРАБЕЖИ	34918	3830	214	53	9	510	280	305	307	293	96	254
Прирост +/- (%)	-8,1	-3,4	-8,9	37	8	13,8	-7,9	2,7	7,0	13,6	-4,0	-28,5
Раскрываемость (%)	72,2	75,7	94,7	5	1	81,4	78,0	88,0	93,3	83,8	90,7	76,0
КРАЖИ	572345	52764	2670	59	9	5475	3820	4780	3526	3251	2046	5011
Прирост +/- (%)	3,5	5,3	-1,5	55	8	10,1	8,5	-6,1	11,3	-1,4	-7,1	6,8
Доля от всех	37,6	37,9	29,6	67	9	36,3	41,3	35,3	28,2	41,0	33,2	44,4
Раскрываемость (%)	38,6	40,0	50,0	28	4	43,3	44,8	50,5	50,3	42,3	60,0	39,4
в т.ч. КВАРТИРНЫЕ КРАЖИ	34933	3364	39	351	118	280	173	366	223	364	722	728
Динамика	-11,5	-9,9	-50,6	-6,6	1,7	-20,7	-11,7	2,2	-23,6	-9,5	-13,3	0,1
% раскрытых	53,5	48,1	86,8	69,9	63,6	74,6	63,4	63,1	75,9	51,9	32,3	20,8
МОШЕННИЧЕСТВА	186825	15881	1572	1959	1251	2389	1956	884	538	1337	2727	1268
Динамика	17,8	15,7	27,4	1,2	6,5	53,6	18,6	0,0	-4,8	12,7	4,8	34,0
% раскрытых	30,6	25,8	19,4	31,9	19,1	19,7	20,9	30,5	31,9	33,2	32,9	19,1
ХУЛИГАНСТВА	1538	205	5	39	12	11	12	7	3	7	75	34
Прирост +/- (%)	-0,1	8,5	-58,3	116,7	-25,0	0,0	-7,7	-12,5	-40,0	-12,5	1,4	41,7
Раскрываемость (%)	53,9	60,3	71,4	44,7	25,0	70,0	63,6	100,0	100,0	20,0	67,9	66,7
СВЯЗ.С НЕЗ.ОБ.НАРКОТИКОВ	145169	14417	897	49	5	681	523	661	907	605	917	658
Прирост +/- (%)	-4,0	-8,3	-10,0	63	9	-8,7	-8,6	1,8	-2,7	21,5	104,7	4,1
Доля от всех	9,5	10,3	9,9	27	3	4,5	5,7	4,9	7,3	7,6	14,9	5,8
В Т.Ч. СБЫТ	84643	10275	742	32	4	472	425	371	711	432	770	406
Прирост +/- (%)	2,2	1,9	4,4	36	5	29,0	-5,8	3,3	-8,7	14,0	142,9	24,2
Доля от прест.связ.с наркотиками	58,3	71,3	82,7	5	2	69,3	81,3	56,1	78,4	71,4	84,0	61,7
СВЯЗ.С НЕЗ.ОБ.ОРУЖИЯ	21317	1330	149	45	3	219	113	172	128	83	97	110
Прирост +/- (%)	-1,8	-10,9	7,2	16	2	13,5	-10,3	-5,0	-22,9	6,4	6,6	-27,2
С ПРИМЕНЕНИЕМ ОРУЖИЯ	2918	224	4	80	10	33	16	37	26	12	18	13
Динамика	-3,2	-13,8	-55,6	81	10	-17,5	-5,9	-27,5	0,0	-40,0	-30,8	-23,5
Раскрываемость (%)	68,5	81,0	50,0	75	10	97,0	60,0	61,1	95,7	75,0	65,2	100,0
ВЫЯВЛ.ПРЕСТ.ЭКОНОМ.НАПР.	88341	6777	305	72	10	741	358	516	595	374	306	477
Прирост +/- (%)	-5,0	-15,1	-21,4	77	9	-17,8	-8,4	-15,5	-6,4	-15,0	-39,9	-6,5
Доля от всех	5,8	4,9	3,4	73	10	4,9	3,9	3,8	4,8	4,7	5,0	4,2
ВЗЯТОЧНИЧЕСТВО	7031	443	8	46	46	5	54	22	11	63	140	48
Динамика	23,6	-6,7	-57,9	-39,5	12,2	66,7	-23,9	-4,3	22,2	65,8	1,4	-15,8
СОВЕРШ.В ОБЩЕСТВ. МЕСТАХ	517073	46755	2788	58	8	4501	3499	3841	3226	2618	2053	3216
Прирост +/- (%)	-0,1	3,1	-3,9	54	9	7,8	-3,3	-4,6	3,0	0,4	9,6	3,9
Доля от всех зарегистрирован.	34,0	33,5	30,9	49	5	29,8	37,8	28,3	25,8	33,0	33,3	28,5
В Т.Ч. НА УЛИЦАХ	306226	27158	1355	63	10	2524	1877	2184	1829	1544	1375	1990
Прирост +/- (%)	-3,8	-0,7	-15,0	77	10	3,8	-11,4	-6,7	-4,0	1,5	16,3	-3,5
Доля от всех зарегистрирован.	20,1	19,5	15,0	73	9	16,7	20,3	16,1	14,6	19,5	22,3	17,6
НЕСОВЕРШЕННОЛЕТНИМИ	29395	3135	221	49	10	384	418	430	310	227	272	260
Прирост +/- (%)	-5,5	2,6	5,2	23	5	-20,2	42,2	13,5	18,3	4,1	86,3	-23,3
Доля от расследованных	3,6	4,3	4,5	30	7	4,6	9,1	5,7	4,4	5,8	7,0	4,8
РАНЕЕ СОВЕРШАВШИМИ	468714	41439	3120	57	7	5082	3085	5033	4723	2182	2348	3162
Прирост +/- (%)	-2,6	-0,5	6,1	11	3	2,4	11,5	-6,7	-2,6	-15,5	13,0	5,6
Доля от расследованных	58,1	56,9	63,5	24	4	61,3	67,0	67,0	67,1	55,4	60,5	57,9
ГРУППОЙ ЛИЦ (ВСЕГО)	75560	6529	248	68	10	762	501	783	464	593	697	288
Прирост +/- (%)	-1,9	4,2	0,0	30	4	-18,8	24,9	-2,4	-1,3	15,4	119,9	-4,3
Доля от расследованных	9,4	9,0	5,0	76	10	9,2	10,9	10,4	6,6	15,0	18,0	5,3
В СОСТОЯНИИ АЛКОПЬЯНИЯ	247980	21653	1394	62	8	3219	1722	3068	3194	1383	1384	1519
Прирост +/- (%)	-8,4	-6,1	-4,3	23	4	-7,6	0,2	-10,4	-5,0	-13,3	1,2	-8,3
Доля от расследованных	30,8	29,7	28,4	64	8	38,8	37,4	40,9	45,3	35,1	35,7	27,8
КОЭФФИЦИЕНТ ПРЕСТУПНОСТИ Кол-во преступлений на 1 тыс. чел.	10,4	10,0	12,1	13,7	15,0	11,6	15,0	13,2	9,8	11,3	6,9	9,5