

ПРОКУРАТУРА МУРМАНСКОЙ ОБЛАСТИ
ОТДЕЛ ПРАВОВОЙ СТАТИСТИКИ

СОСТОЯНИЕ
ПРЕСТУПНОСТИ
В МУРМАНСКОЙ ОБЛАСТИ

за январь-июнь 2019 года

Мурманск

СОДЕРЖАНИЕ

КРАТКАЯ ХАРАКТЕРИСТИКА ПРЕСТУПНОСТИ В МУРМАНСКОЙ ОБЛАСТИ.....	3
ГРАФИЧЕСКОЕ ПРЕДСТАВЛЕНИЕ ДАННЫХ О СОСТОЯНИИ ПРЕСТУПНОСТИ В МУРМАНСКОЙ ОБЛАСТИ.....	7
ОБЩИЕ СВЕДЕНИЯ О СОСТОЯНИИ ПРЕСТУПНОСТИ	15
СВЕДЕНИЯ О ПРЕСТУПЛЕНИЯХ, ПРЕДВАРИТЕЛЬНО РАССЛЕДОВАННЫХ СУБЪЕКТАМИ УЧЕТА	16
СВЕДЕНИЯ О ЗАРЕГИСТРИРОВАННЫХ ПРЕСТУПЛЕНИЯХ ПО ОТДЕЛЬНЫМ ВИДАМ	17
ХАРАКТЕРИСТИКА ЛИЦ, СОВЕРШИВШИХ ПРЕСТУПЛЕНИЯ	18
ПРЕСТУПЛЕНИЯ, СОВЕРШЕННЫЕ В ОБЩЕСТВЕННЫХ МЕСТАХ, НА ДОРОГАХ И ТРАССАХ ВНЕ НАСЕЛЕННЫХ ПУНКТОВ.....	19
СОЦИАЛЬНО-КРИМИНОЛОГИЧЕСКАЯ ХАРАКТЕРИСТИКА ПРЕСТУПНОСТИ.....	20
ПРЕСТУПЛЕНИЯ, СВЯЗАННЫЕ С ИНОСТРАННЫМИ ГРАЖДДАНАМИ И ЛИЦАМИ БЕЗ ГРАЖДАНСТВА.....	20
СОСТОЯНИЕ И ДИНАМИКА ПРЕСТУПНОСТИ В МУРМАНСКОЙ ОБЛАСТИ	21
СОСТОЯНИЕ И ДИНАМИКА ТЯЖКИХ И ОСОБО ТЯЖКИХ ПРЕСТУПЛЕНИЙ В МУРМАНСКОЙ ОБЛАСТИ	22
СВЕДЕНИЯ О ПРИЧИНЕННОМ, ДОБРОВОЛЬНО ПОГАШЕННОМ МАТЕРИАЛЬНОМ УЩЕРБЕ, СТОИМОСТИ ИЗЪЯТОГО И АРЕСТОВАННОГО ИМУЩЕСТВА	23
СВЕДЕНИЯ О ЗАРЕГИСТРИРОВАННЫХ ПРЕСТУПЛЕНИЯХ В МУРМАНСКОЙ ОБЛАСТИ	24
СВЕДЕНИЯ О СОСТОЯНИИ ПРЕСТУПНОСТИ В ЦЕЛОМ ПО РОССИЙСКОЙ ФЕДЕРАЦИИ И СЕВЕРО-ЗАПАДНОМУ ФЕДЕРАЛЬНОМУ ОКРУГУ	25

КРАТКАЯ ХАРАКТЕРИСТИКА ПРЕСТУПНОСТИ В МУРМАНСКОЙ ОБЛАСТИ

В Мурманской области зарегистрировано 6 095 преступлений, что на 148 или 2,5% больше, чем в аналогичном периоде прошлого года.

Увеличение регистрации преступлений наблюдается в Ленинском (+13,5%), Первомайском (+10,4%) административных округах г. Мурманска, г. Апатиты (+0,2%), Полярные Зори (+39,8%), Кандалакша (+4,3%), Североморске (+4,1%), ЗАТО Александровск (+0,5%).

Коэффициент преступности (количество преступлений на 1 тыс. населения) в среднем по области составляет 8,1.

Среди административно-территориальных образований области коэффициент преступности выше среднеобластного уровня в Октябрьском (10), Ленинском (10,1) административных округах г. Мурманска, г. Мончегорске (9,2), Апатиты (8,9), Оленегорске (8,3), Кольском районе (10,5).

Количество тяжких и особо тяжких преступлений увеличилось на 24,3% (с 1 103 до 1 371), их удельный вес увеличился на 3,9% и составил 22,5%. Раскрываемость увеличилась на 1% и составила 50,2%.

В разрезе административно-территориальных образований области динамика зарегистрированных тяжких и особо тяжких преступлений разная, наблюдается как положительная, так и отрицательная динамика.

Например, на 80,8% увеличилась регистрация в г. Полярные Зори (с 26 до 47), Кандалакша на 94,9% (с 39 до 76), ЗАТО Александровск на 103,1% (с 32 до 65), ЗАТО Заозерск на 83,3% (с 6 до 11).

Значительно ниже среднеобластного уровня раскрываемость таких преступлений в г. Североморске (41,7%), Ловозерском районе (37,5%), ЗАТО Видяево (33,3%).

Отмечается увеличение числа тяжких преступлений на 47,3% (с 727 до 1 071), которое в значительной части обусловлено динамикой зарегистрированных преступлений, предусмотренных ст. 158 УК РФ (+176,2%, со 147 до 406), из которых 336 или 82,8% квалифицированы по п. «г» ч. 3 ст. 158 УК РФ (п. «г» введен Федеральным законом от 23.04.2018 № 111-ФЗ).

Количество погибших в результате преступных посягательств уменьшилось на 15,4% и составило 66 лиц, здоровью которых причинен тяжкий вред, увеличилось на 16,8% и составило 132 лица.

В общем массиве зарегистрированных преступлений преобладают кражи (29,5%), мошенничества (17,4%) и преступления в сфере незаконного оборота наркотических средств, психотропных и сильнодействующих веществ (9,9%).

Количество краж (ст. 158 УК РФ) увеличилось на 9,1% и составило 1 795 преступлений, при этом количество мелких хищений, совершенных лицом, подвергнутым административному наказанию (ст. 158.1 УК РФ), увеличилось на 204,4% и составило 137 преступлений.

Количество мошенничеств (ст. 159 – 159.6 УК РФ) увеличилось на 15,1% и составило 1 058 преступлений.

Число преступлений в сфере незаконного оборота наркотических средств, психотропных и сильнодействующих веществ уменьшилось на 11,7% и составило 606. Удельный вес снизился на 1,6% и составил 9,9%.

Наибольший удельный вес таких преступлений отмечается в Ленинском (14,1%) округе г. Мурманска, г. Полярные Зори (23,1%), ЗАТО Заозерск (15,8%).

На 25% (с 12 до 15) увеличилось количество лиц, совершивших преступления в состоянии наркотического опьянения.

Количество зарегистрированных преступлений, связанных с незаконным оборотом оружия, увеличилось на 35,5% и составило 103.

Число преступлений, совершенных с использованием оружия, боеприпасов, взрывчатых веществ, взрывных или имитирующих устройств, уменьшилось на 25% и составило 6.

На 20% снизилось количество выявленных преступлений экономической направленности (с 275 до 220). Их удельный вес в общем массиве зарегистрированных преступлений составил 3,6%.

Число зарегистрированных преступлений коррупционной направленности снизилось на 25,8% (с 66 до 49), их удельный вес в общем массиве зарегистрированных преступлений составил 0,8%.

Количество преступлений, предусмотренных ст. 290 УК РФ (получение взятки), увеличилось на 20% (с 5 до 6).

Количество преступлений, предусмотренных ст. 291 УК РФ (дача взятки), уменьшилось на 60% (с 5 до 2).

На 20,8% уменьшилось количество убийств и покушений на убийство (с 24 до 19).

Число фактов умышленного причинения тяжкого вреда здоровью, наоборот, увеличилось на 31% и составило 93 преступления, средней тяжести вреда здоровью – на 17,1% и составило 103 преступления.

Количество преступлений террористического характера увеличилось на 133,3% и составило 7 преступлений.

Число преступлений экстремистской направленности уменьшилось на 50% и составило 3 преступления.

Размер причиненного материального ущерба от преступлений составил 536 484 тыс. рублей (-49,4%).

Добровольно погашено и изъято имущества, денег, ценностей на сумму 217 404 тыс. рублей (+82,6%). Наложено арест на имущество на сумму 40 284 тыс. рублей (-87,5%).

Число экологических преступлений увеличилось на 19,1% и составило 50.

Размер причиненного материального ущерба от экологических преступлений составил 57 652 тыс. рублей (+1 441,5%). Добровольно погашено и изъято имущества, денег, ценностей на сумму 25 290 тыс. рублей (+2 628,2%).

Арест на имущество не накладывался.

Сотрудниками органов внутренних дел предварительно расследовано 2 781 преступление (+8,6%), следственных органов Следственного комитета Российской Федерации – 346 (+6,1%), службы судебных приставов – 282

(-3,8%), органов Федеральной службы безопасности – 25 (-16,7%), органов пожарного надзора МЧС России – 0 (АППГ – 0).

Правоохранительными органами раскрыто 3 437 преступлений из числа находившихся в производстве, что на 7% больше, чем за аналогичный период прошлого года (3 213).

Не раскрыто 2 309 преступлений (-4,6%). Число нераскрытых преступлений возросло во всех административно-территориальных образованиях, за исключением Октябрьского (-23,2%), Первомайского (-21,3%) административных округов г. Мурманска, Кольского (-1,4%), Ковдорского (-47,4%), Терского (-45,8%), Печенгского (-29,8%) районов.

Из общего количества нераскрытых преступлений на тяжкие преступления приходится 17,5% (в аналогичном периоде прошлого года – 11%), на особо тяжкие – 5,4% (10%).

Остались нераскрытыми 866 краж (+9,8%), 764 мошенничества (+9,9%), 245 преступлений, связанных с незаконным оборотом наркотических средств или психотропных веществ (-31%), 24 преступления, связанные с незаконным оборотом оружия (+41,2%).

В связи с неустановлением лица, подлежащего привлечению в качестве обвиняемого, не раскрыто 2 253 преступления (-3,1%), что составляет 97,6% от общего числа нераскрытых преступлений.

Правоохранительными органами раскрыто 203 преступления прошлых лет, что на 10,6% меньше аналогичного периода прошлого года (227).

Большую часть (40,9%) таких преступлений составляют кражи (83), 18,1% – мошенничества (15), 24,1% – преступления связанные с незаконным оборотом наркотических средств, психотропных и сильнодействующих веществ (20).

Анализ социально-криминологической характеристики преступности свидетельствует, что более половины преступлений (2 179) совершены лицами, ранее совершавшими преступления. Их удельный вес уменьшился и составил 63,4% (63,5%).

Общее число лиц, совершивших преступления, увеличилось на 1,3% (с 3 003 до 3 043). Почти треть обвиняемых (29,7%) ранее судимы за совершение преступления, а 59,9% – не имеют постоянного источника дохода.

Практически каждое третье преступление (27,9%) совершено лицами в состоянии алкогольного опьянения (в аналогичном периоде прошлого года – 31,4%).

Организованными группами или преступными сообществами совершено 8 преступлений (в аналогичном периоде прошлого года – 33).

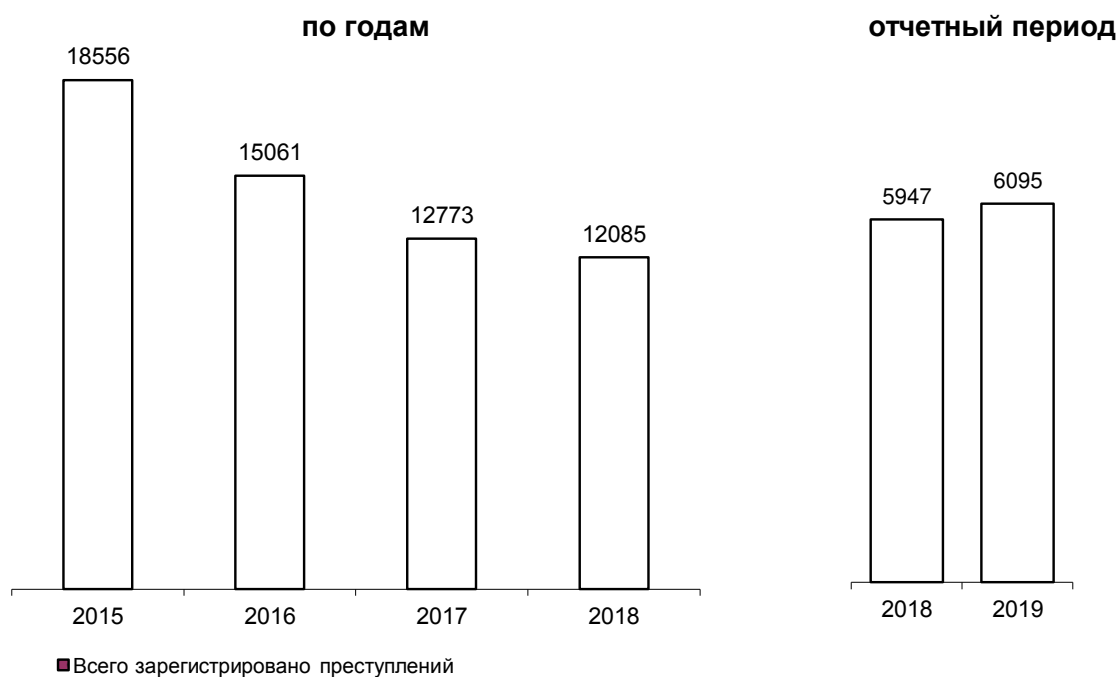
На 24,2% увеличилась преступность среди несовершеннолетних (со 128 до 159). Удельный вес преступлений, совершенных несовершеннолетними или при их соучастии, увеличился на 0,6% и составил 4,6%.

На 0,1% уменьшилось количество зарегистрированных преступлений, совершенных в общественных местах (с 1 829 до 1 828). Их удельный вес в общем числе зарегистрированных преступлений составил 30% (30,8%).

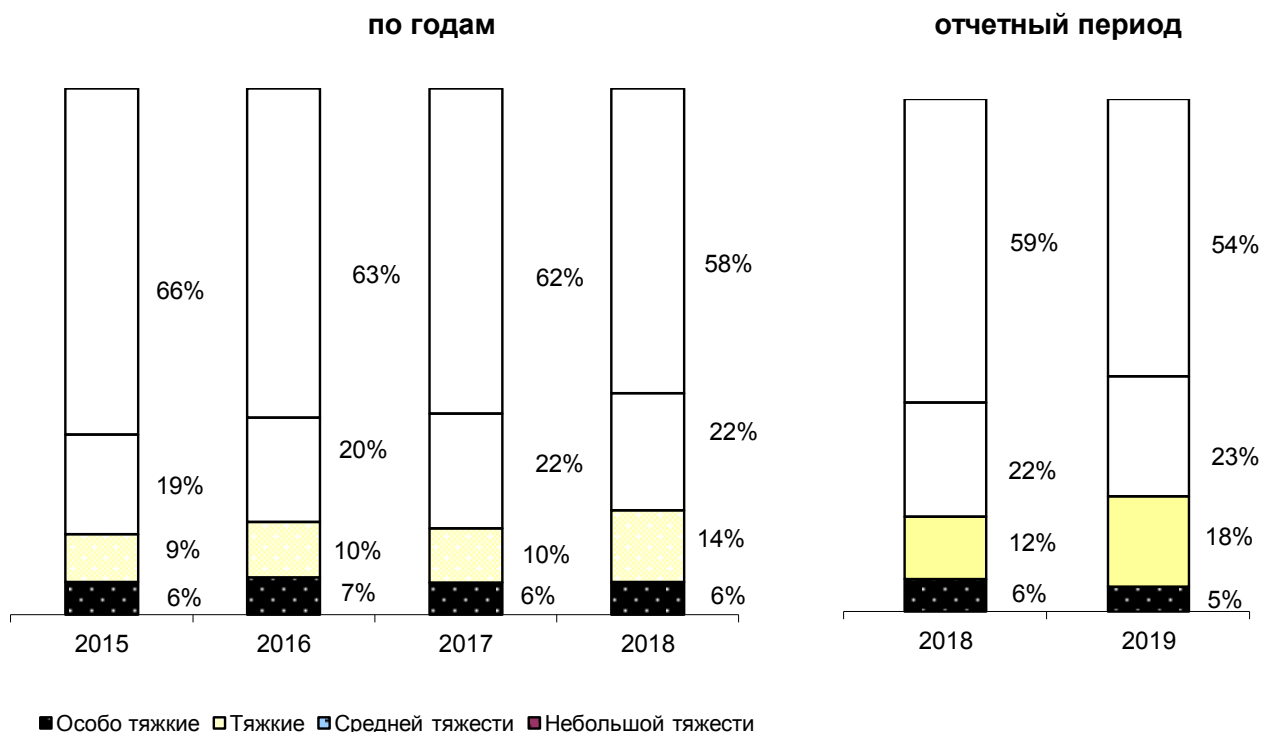
На 15,3% (с 1 009 до 855) снизилось число зарегистрированных преступлений, совершенных на улицах, площадях, в парках и скверах. Их удельный вес в общем массиве зарегистрированных преступлений составил 14% (17%).

Иностранцами гражданами и лицами без гражданства совершено 49 преступлений (+2,3%). 43 преступления совершено гражданами государств-участников СНГ, что составляет 87,8% от всех преступлений, совершенных не гражданами России. Количество преступлений, совершенных в отношении иностранных граждан и лиц без гражданства, уменьшилось на 11,1% и составило 32.

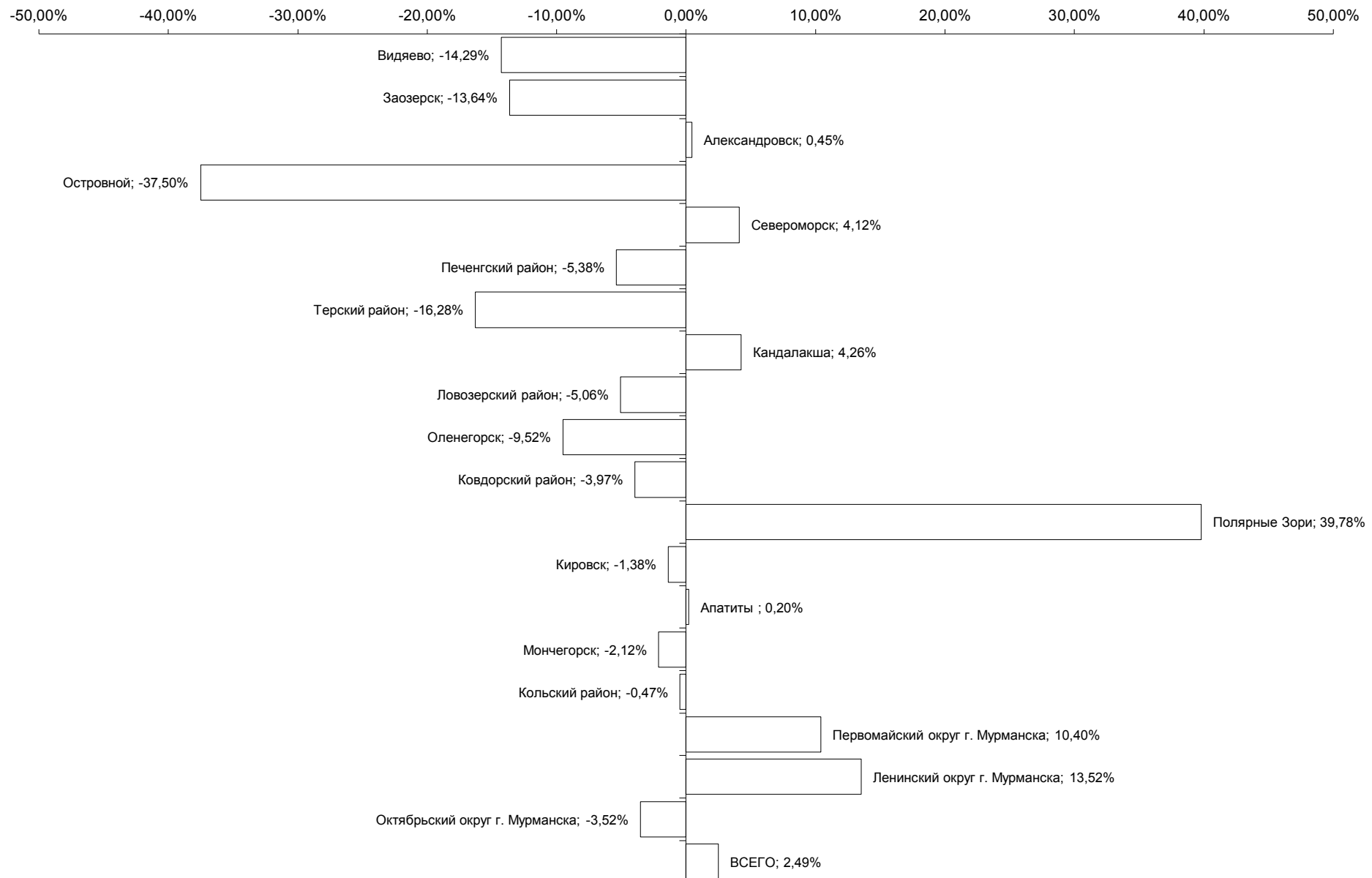
ГРАФИЧЕСКОЕ ПРЕДСТАВЛЕНИЕ ДАННЫХ О СОСТОЯНИИ ПРЕСТУПНОСТИ В МУРМАНСКОЙ ОБЛАСТИ ДИНАМИКА ПРЕСТУПНОСТИ



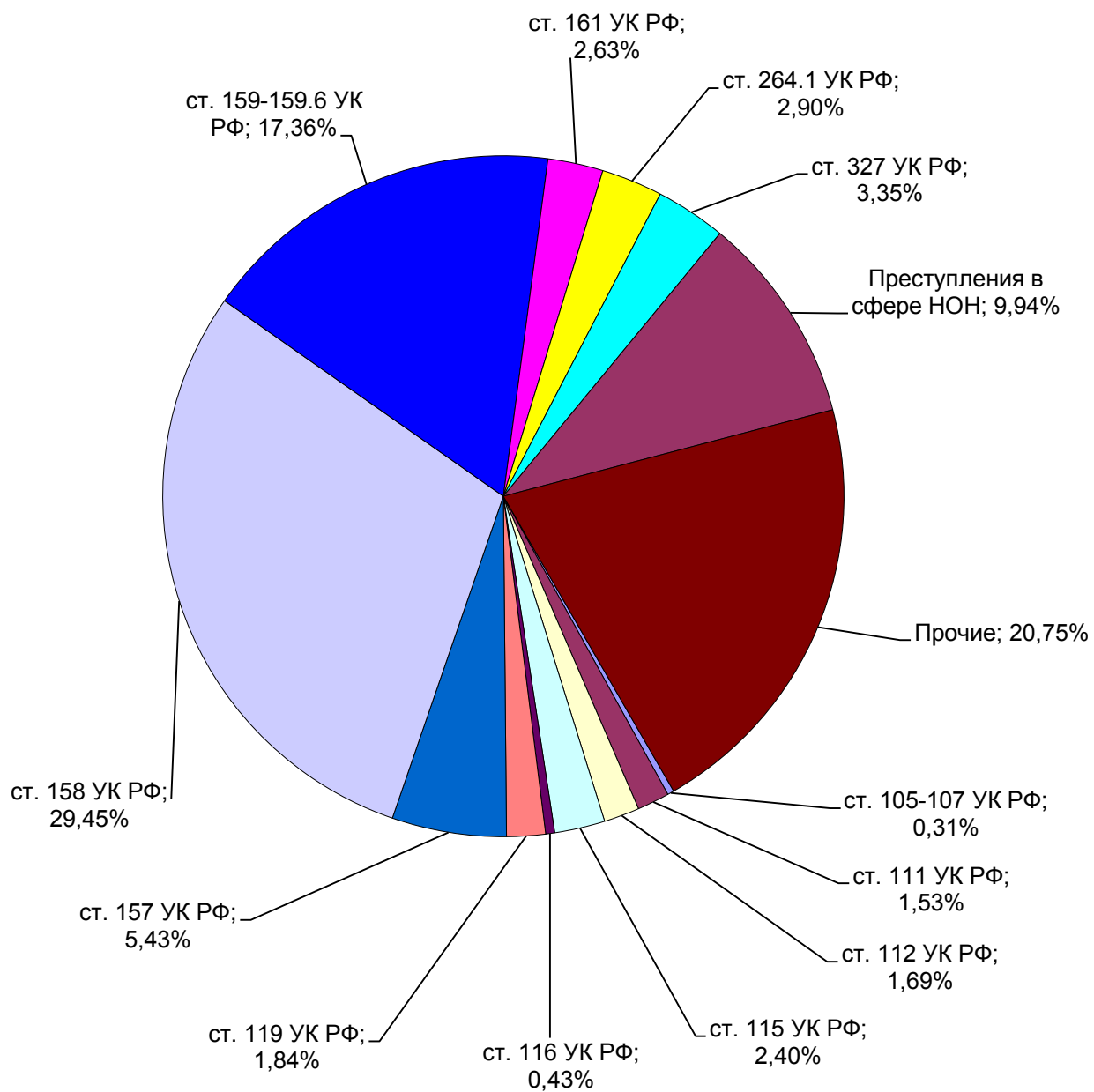
СТРУКТУРА ЗАРЕГИСТРИРОВАННЫХ ПРЕСТУПЛЕНИЙ ПО КАТЕГОРИЯМ



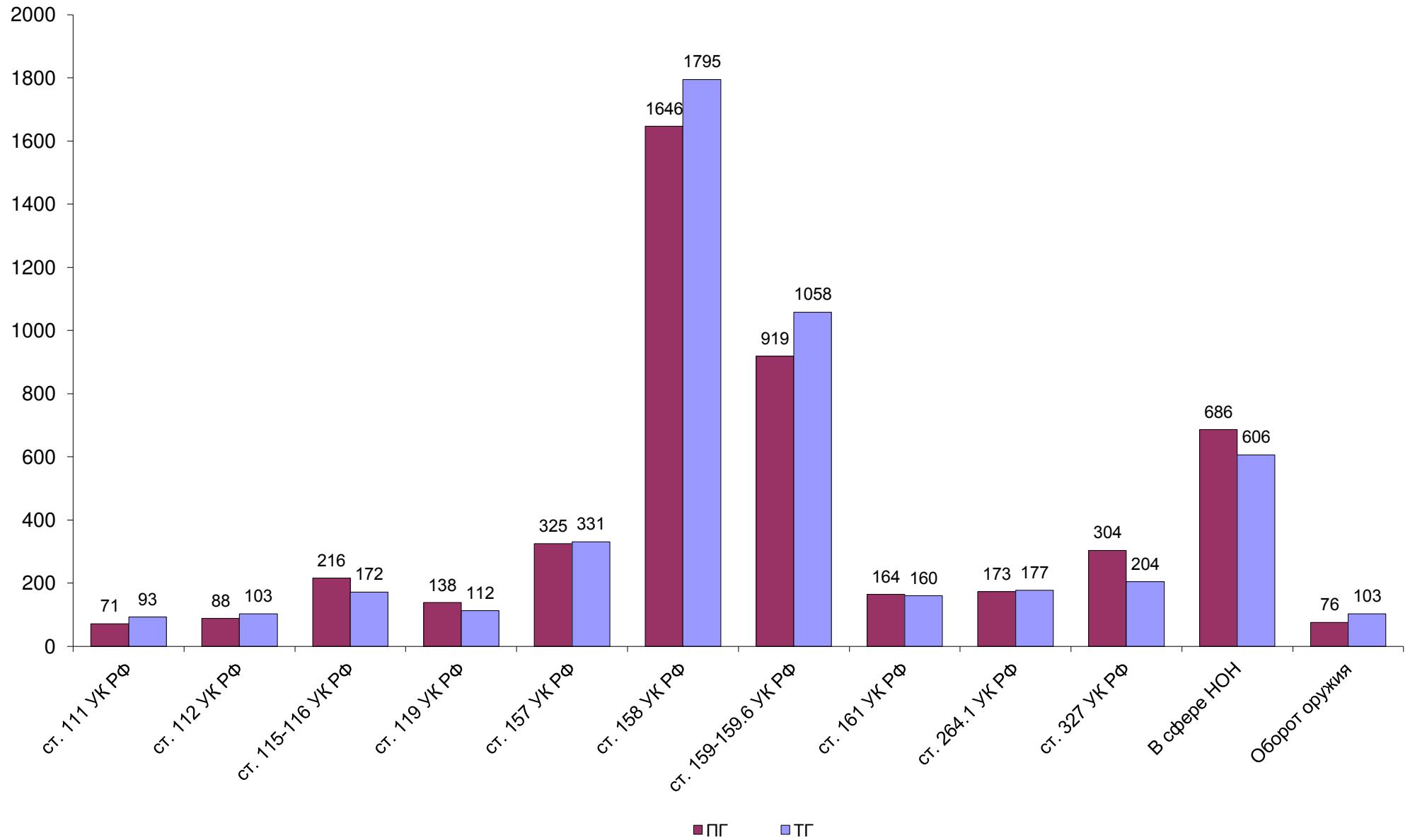
ДИНАМИКА ЗАРЕГИСТРИРОВАННЫХ ПРЕСТУПЛЕНИЙ



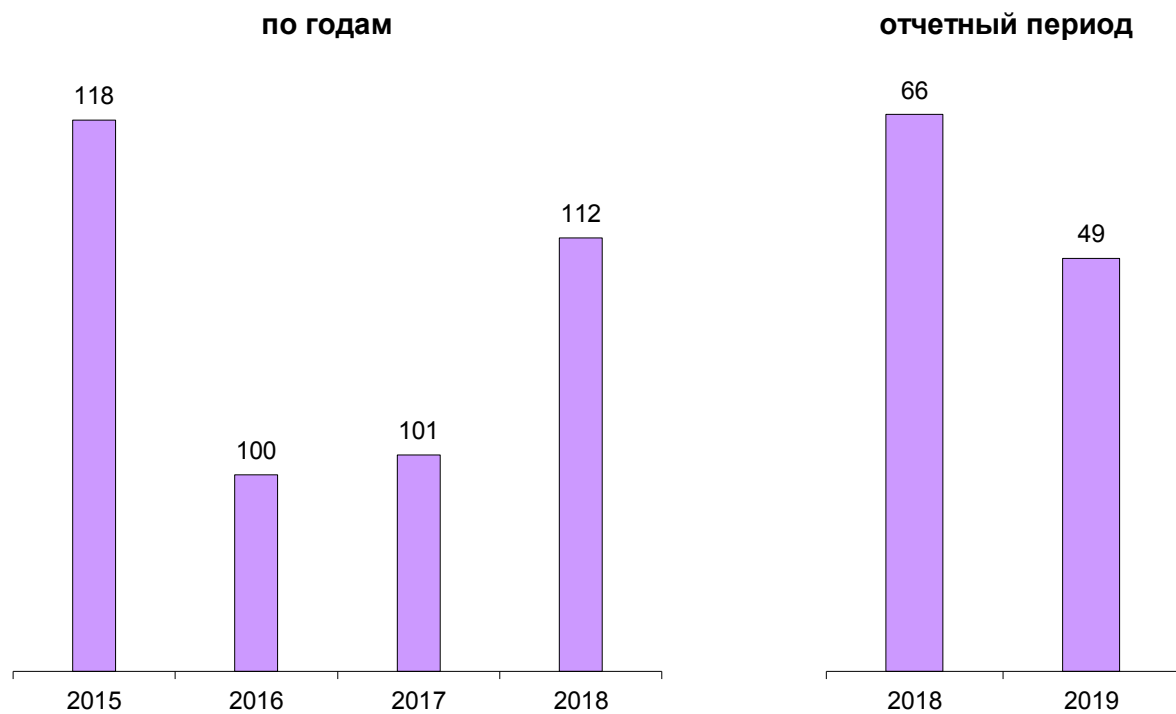
СТРУКТУРА ПРЕСТУПНОСТИ (в %)



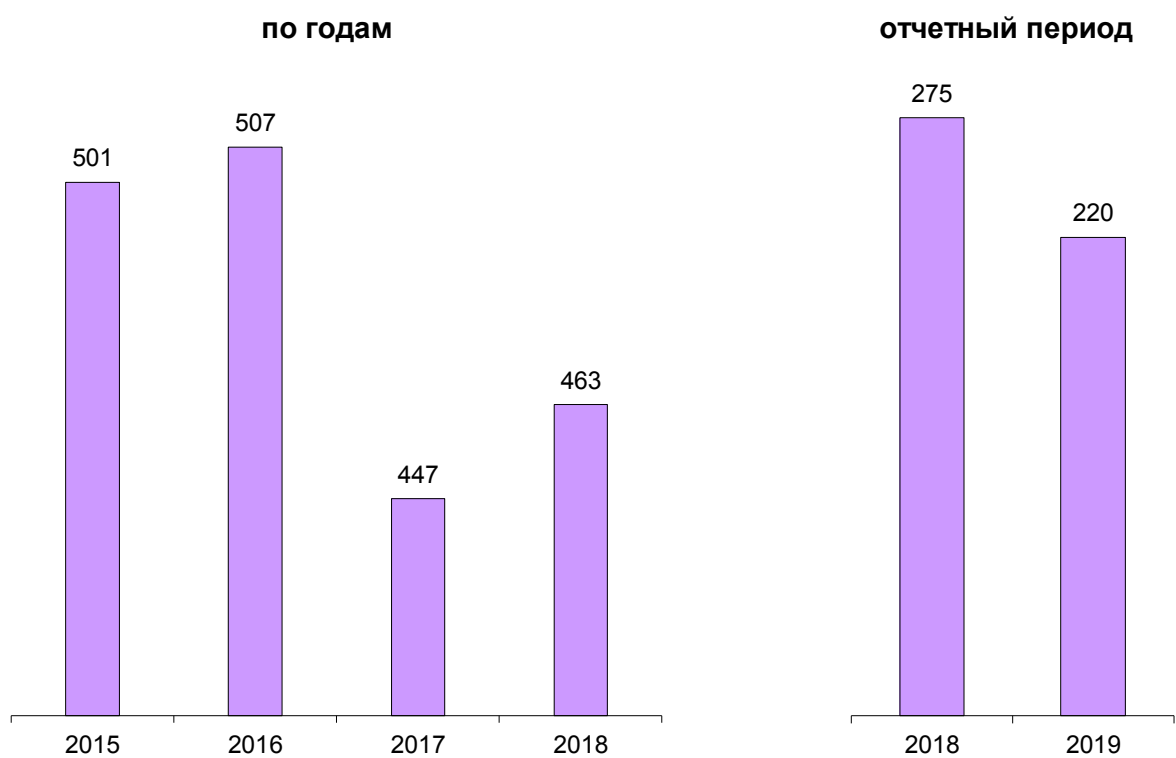
ДИНАМИКА НАИБОЛЕЕ РАСПРОСТРАНЕННЫХ ПРЕСТУПЛЕНИЙ



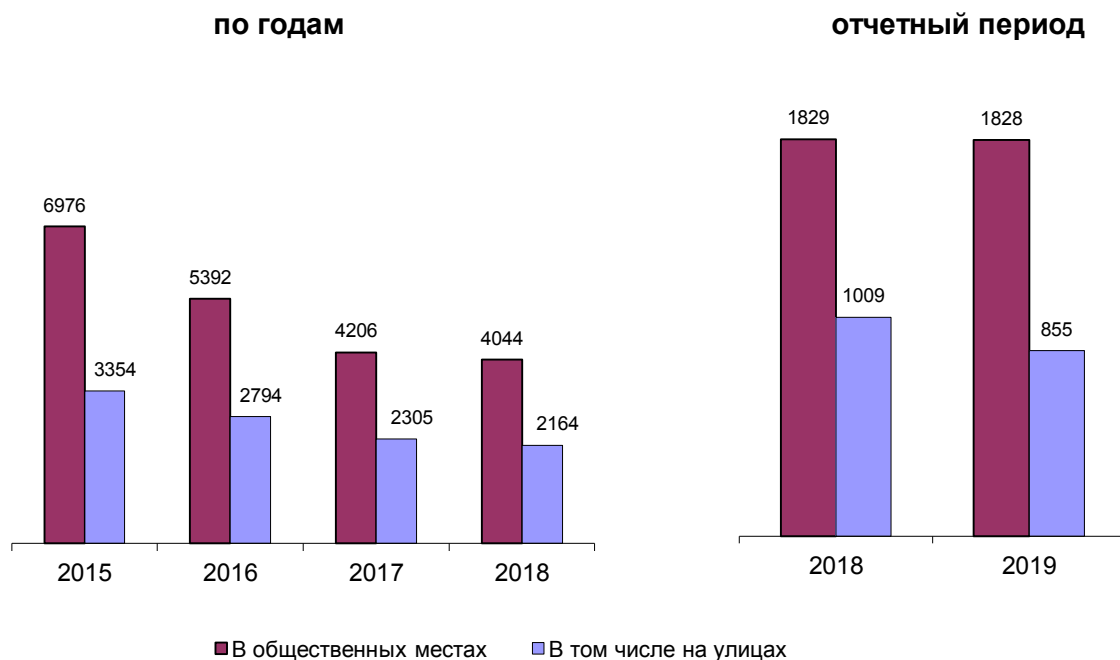
ЗАРЕГИСТРИРОВАНО ПРЕСТУПЛЕНИЙ КОРРУПЦИОННОЙ НАПРАВЛЕННОСТИ



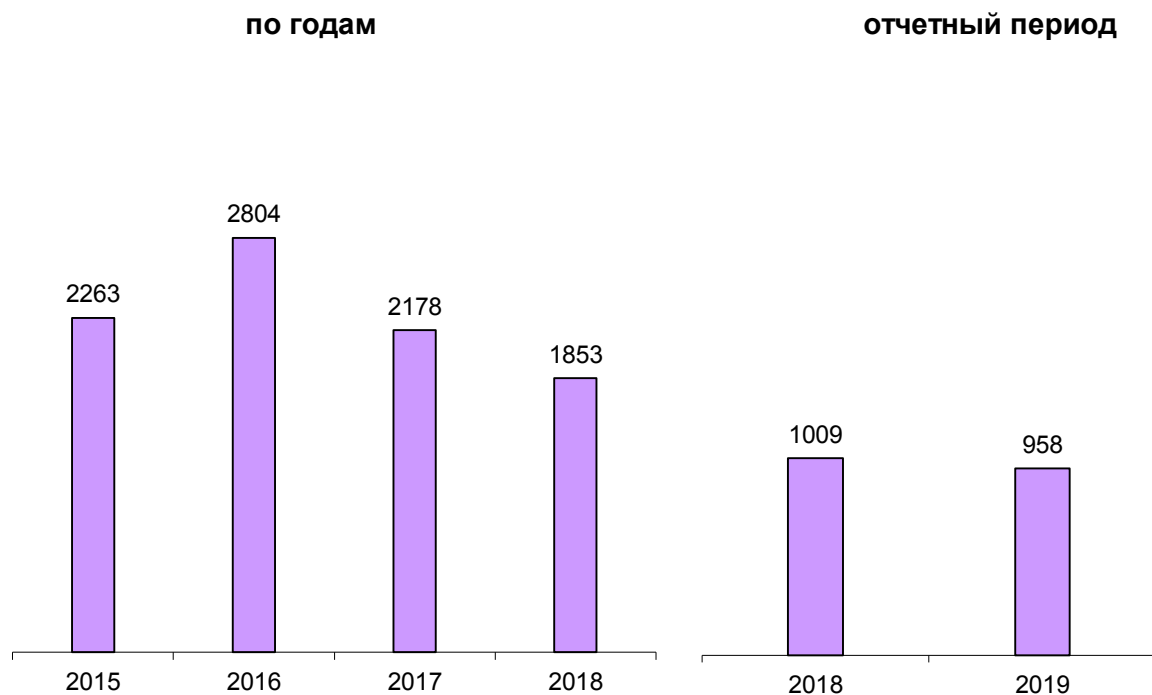
ЗАРЕГИСТРИРОВАНО ПРЕСТУПЛЕНИЙ ЭКОНОМИЧЕСКОЙ НАПРАВЛЕННОСТИ



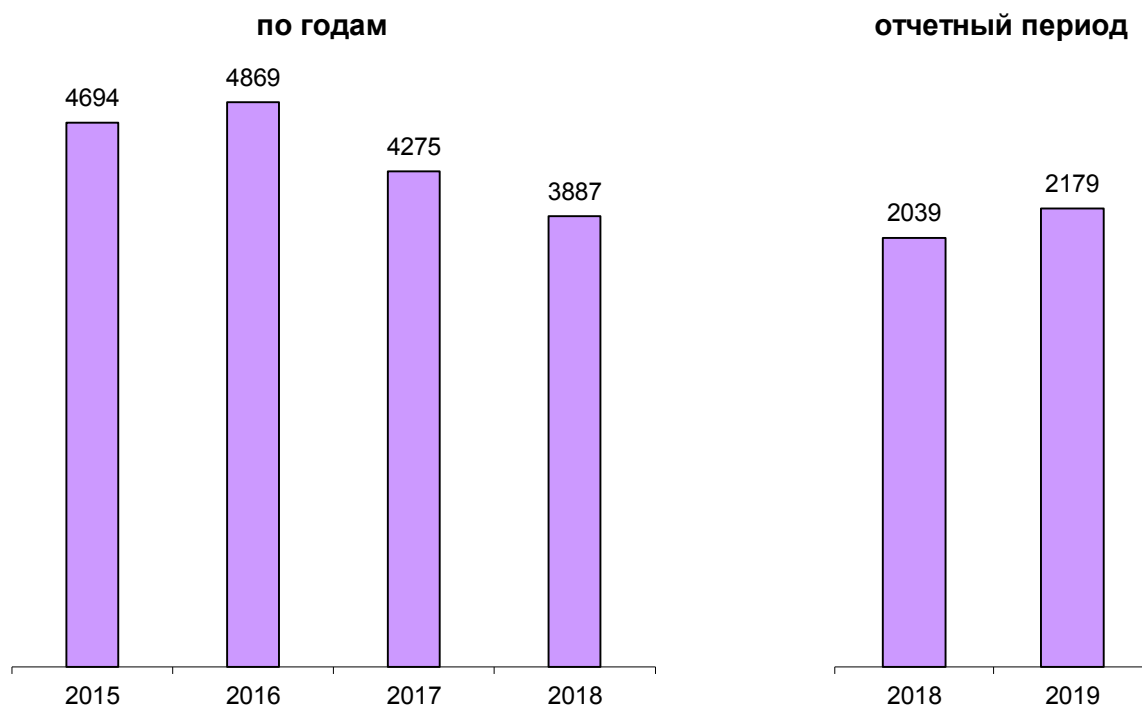
ЗАРЕГИСТРИРОВАНО ПРЕСТУПЛЕНИЙ, СОВЕРШЕННЫХ В ОБЩЕСТВЕННЫХ МЕСТАХ, В Т.Ч. НА УЛИЦАХ



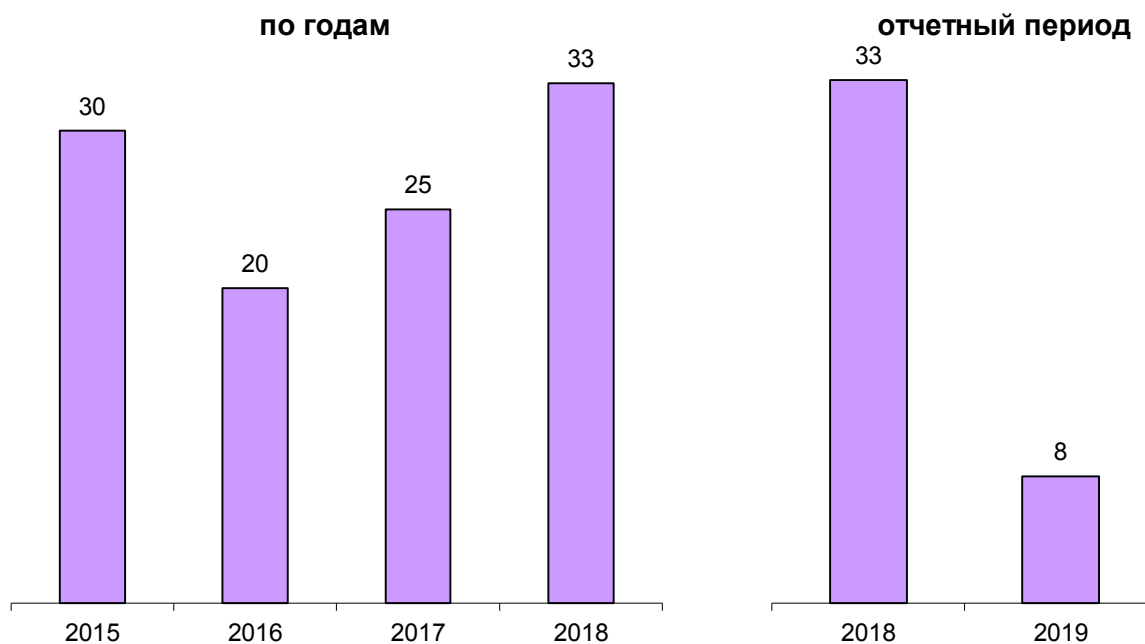
ПРЕДВАРИТЕЛЬНО РАССЛЕДОВАНО ПРЕСТУПЛЕНИЙ, СОВЕРШЕННЫХ В СОСТОЯНИИ АЛКОГОЛЬНОГО ОПЬЯНЕНИЯ

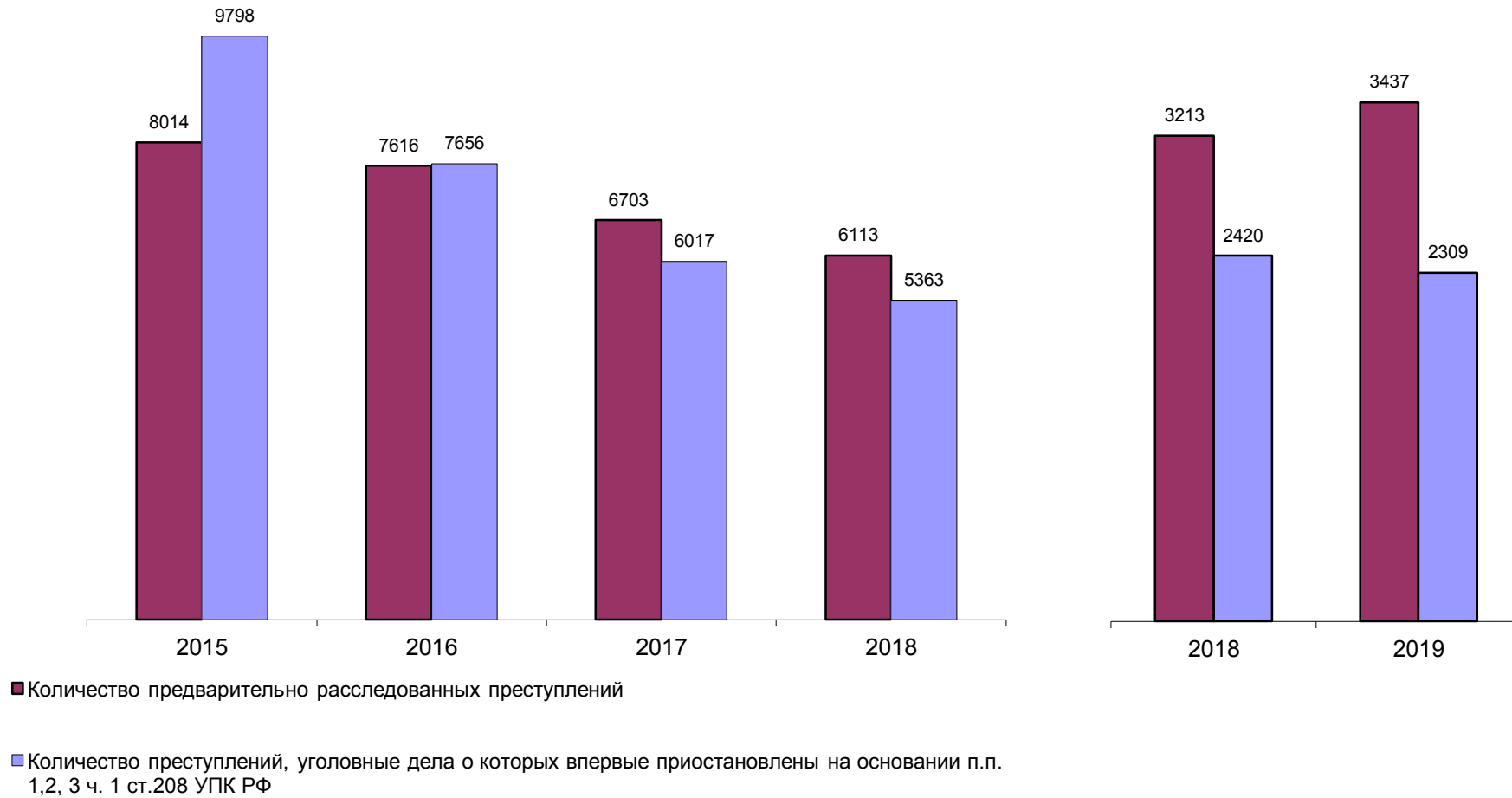


**ПРЕДВАРИТЕЛЬНО РАССЛЕДОВАНО ПРЕСТУПЛЕНИЙ,
СОВЕРШЕННЫХ ЛИЦАМИ, РАНЕЕ СОВЕРШАВШИМИ ПРЕСТУПЛЕНИЯ**



**ПРЕДВАРИТЕЛЬНО РАССЛЕДОВАНО ПРЕСТУПЛЕНИЙ,
СОВЕРШЕННЫХ ОРГАНИЗОВАННОЙ ГРУППОЙ ИЛИ ПРЕСТУПНЫМ
СООБЩЕСТВОМ**



СВЕДЕНИЯ О ПРЕДВАРИТЕЛЬНО РАССЛЕДОВАННЫХ И НЕРАСКРЫТЫХ ПРЕСТУПЛЕНИЯХ**по годам****отчетный период**

ОБЩИЕ СВЕДЕНИЯ О СОСТОЯНИИ ПРЕСТУПНОСТИ

				КОЛИЧЕСТВО ПРЕСТУПЛЕНИЙ, ЗАРЕГИСТРИРОВАННЫХ		КОЛИЧЕСТВО ПРЕДВАРИТЕЛЬНО РАССЛЕДОВАННЫХ ПРЕСТУПЛЕНИЙ В ОТЧЕТНОМ ПЕРИОДЕ		ДИНАМИКА +/-		УГОЛОВНЫЕ ДЕЛА О КОТОРЫХ ВПЕРВЫЕ ПРИОСТАНОВЛЕНЫ ПО Ч.1 СТ.208 УПК РФ						ВСЕГО НЕ РАСКРЫТО		ДИНАМИКА +/-		РАСКРЫВАЕМОСТЬ, %		ДИНАМИКА +/-		УДЕЛЬНЫЙ ВЕС, ЗАРЕГИСТРИРОВАННЫХ, %		ДИНАМИКА +/-		ВЫЯВЛЕНО ЛИЦ, СОВЕРШИВШИХ ПРЕСТУПЛЕНИЯ		ДИНАМИКА +/-			
		В ОТЧЕТНОМ ПЕРИОДЕ		ДИНАМИКА +/-						ТГ		ПГ		ТГ																		ПГ	
		ТГ	ПГ																														
ВСЕГО		1	6095	5947	2,49	3437	3213	6,97	2253	2326	-3,14	56	45	24,44	0	49	-100	2309	2420	-4,59	59,82	57,04	2,78					3043	3003	1,33			
ВТОМ ЧИСЛЕ	ОСОБО ТЯЖКИХ		2	300	376	-20,21	130	104	25	124	237	-47,68	0	4	-100	0	1	-100	124	242	-48,76	51,18	30,06	21,12	4,92	6,32	-1,40	128	107	19,63			
	ТЯЖКИХ		3	1071	727	47,32	401	388	3,35	395	241	63,90	8	7	14,29	0	18	-100	403	266	51,50	49,88	59,33	-9,45	17,57	12,22	5,35	373	358	4,19			
	СРЕДНЕЙ ТЯЖЕСТИ		4	1428	1322	8,02	579	596	-2,85	743	634	17,19	14	5	180	0	13	-100	757	652	16,10	43,34	47,76	-4,42	23,43	22,23	1,20	568	606	-6,27			
	НЕБОЛЬШОЙ ТЯЖЕСТИ		5	3296	3522	-6,42	2327	2125	9,51	991	1214	-18,37	34	29	17,24	0	17	-100	1025	1260	-18,65	69,42	62,78	6,64	54,08	59,22	-5,15	1974	1932	2,17			
	ЭКОНОМИЧЕСКОЙ НАПРАВЛЕННОСТИ		6	220	275	-20,00	108	122	-11,48	22	51	-56,86	6	2	200	0	20	-100	28	73	-61,64	79,41	62,56	16,85	3,61	4,62	-1,01	98	94	4,26			
	из них	НАЛОГОВЫХ ПРЕСТУПЛЕНИЙ	7	24	35	-31,43	10	10	0	3	6	-50,00	1	1	0	0	3	-100	4	10	-60,00	71,43	50,00	21,43	0,39	0,59	-0,19	11	11	0,00			
	КОРРУПЦИОННОЙ НАПРАВЛЕННОСТИ		8	49	66	-25,76	37	66	-43,94	0	0	0,00	3	2	50	0	2	-100	3	4	-25,00	92,50	94,29	-1,79	0,80	1,11	-0,31	23	37	-37,84			
	ЭКОЛОГИЧЕСКИЕ		9	50	42	19,05	36	26	38,46	23	28	-17,86	0	0	0	0	1	-100	23	29	-20,69	61,02	47,27	13,74	0,82	0,71	0,11	57	49	16,33			
	ТЕРРОРИСТИЧЕСКОГО ХАРАКТЕРА		10	7	3	133,33	1	1	0	0	0	0,00	1	1	0	0	1	-100	1	2	-50,00	50,00	33,33	16,67	0,11	0,05	0,06	1	1	0,00			
	ЭКСТРЕМИСТСКОЙ НАПРАВЛЕННОСТИ		11	3	6	-50,00	2	3	-33,33	0	0	0,00	0	0	0	0	0	0	0	0	0,00	100,00	100,00	0,00	0,05	0,10	-0,05	3	3	0,00			
	СОВЕРШЕННЫХ В СФЕРЕ ЖХХ		12	10	9	11,11	7	1	600	0	0	0,00	1	0	0	0	3	-100	1	3	-66,67	87,50	25,00	62,50	0,16	0,15	0,01	6	2	200,00			
	СВЯЗАННЫХ С ОБОРОНО-ПРОМЫШЛЕННЫМ КОМПЛЕКСОМ		13	8	4	100,00	1	2	-50	2	0	0,00	1	0	0	0	0	3	0	100,00	25,00	100,00	-75,00	0,13	0,07	0,06	1	2	-50,00				
	СОВЕРШЕННЫХ В ОСОБО КРУПНОМ РАЗМЕРЕ ЛИБО СОПРЯЖЕННЫХ С ИЗВЛЕЧЕНИЕМ ДОХОДА В ОСОБО КРУПНОМ РАЗМЕРЕ		14	84	63	33,33	27	35	-22,86	35	48	-27,08	1	0	0	0	9	-100	36	57	-36,84	42,86	38,04	4,81	1,38	1,06	0,32	40	34	17,65			
	СОВЕРШЕННЫХ В КРУПНОМ (ЗНАЧИТЕЛЬНОМ) РАЗМЕРЕ ЛИБО ПРИЧИНИВШИХ КРУПНЫЙ (ЗНАЧИТЕЛЬНЫЙ) УЩЕРБ		15	1422	1338	6,28	382	449	-14,92	838	760	10,26	15	12	25	0	15	-100	853	787	8,39	30,93	36,33	-5,40	23,33	22,50	0,83	351	439	-20,05			
СВЯЗАННЫХ С НЕЗАКОННЫМ ОБОРОТОМ	НАРКОТИЧЕСКИХ СРЕДСТВ, ПСИХОТРОПНЫХ И СИЛЬНОДЕЙСТВУЮЩИХ ВЕЩЕСТВ		16	606	686	-11,66	244	322	-24,22	242	345	-29,86	3	8	-62,5	0	2	-100	245	355	-30,99	49,90	47,56	2,33	9,94	11,54	-1,59	205	296	-30,74			
	ОРУЖИЯ		17	103	76	35,53	52	43	20,93	24	16	50,00	0	0	0	0	1	-100	24	17	41,18	68,42	71,67	-3,25	1,69	1,28	0,41	36	35	2,86			
СОВЕРШЕННЫХ С ИСПОЛЬЗОВАНИЕМ	ОРУЖИЯ, БОЕПРИПАСОВ, ВЗРЫВЧАТЫХ ВЕЩЕСТВ, ВЗРЫВНЫХ ИЛИ ИМИТИРУЮЩИХ УСТРОЙСТВ		18	6	8	-25,00	8	13	-38,46	0	3	-100,00	0	0	0	0	1	-100	0	4	-100,00	100,00	76,47	23,53	0,10	0,13	-0,04	7	11	-36,36			
	из них	ОГНЕСТРЕЛЬНОГО И ГАЗОВОГО ОРУЖИЯ, БОЕПРИПАСОВ	19	3	5	-40,00	2	8	-75,00	0	3	-100,00	0	0	0	0	0	0	3	-100,00	100,00	72,73	27,27	0,05	0,08	-0,03	1	6	-83,33				
		ВЗРЫВНЫХ ВЕЩЕСТВ И ВЗРЫВНЫХ УСТРОЙСТВ		20	1	0	0,00	0	0	0,00	0	0	0,00	0	0	0	0	1	-100	0	1	-100,00	0,00	0,00	0,00	0,02	0,00	0,02	0	0	0,00		
СОВЕРШЕННЫХ	В ГОРОДАХ И ПОСЕЛКАХ ГОРОДСКОГО ТИПА		21	5813	5650	2,88	3250	2992	8,62	2160	2226	-2,96	52	44	18,18	0	45	-100	2212	2315	-4,45	59,50	56,38	3,12	95,37	95,01	0,37	0	0	0,00			
	В СЕЛЬСКОЙ МЕСТНОСТИ		22	282	294	-4,08	187	220	-15,00	93	100	-7,00	4	0	0	0	4	-100	97	104	-6,73	65,85	67,90	-2,06	4,63	4,94	-0,32	0	0	0,00			

СВЕДЕНИЯ О ПРЕСТУПЛЕНИЯХ, ПРЕДВАРИТЕЛЬНО РАССЛЕДОВАННЫХ СУБЪЕКТАМИ УЧЕТА

			ВСЕГО	КОЛИЧЕСТВО ПРЕСТУПЛЕНИЙ, УГОЛОВНЫЕ ДЕЛА ПО КОТОРЫМ ПРЕДВАРИТЕЛЬНО РАССЛЕДОВАНЫ СОТРУДНИКАМИ																			
				СЛЕДСТВЕННЫХ ОРГАНОВ СЛЕДСТ ВЕННОГО КОМИТЕТА РОССИЙСКОЙ ФЕДЕРАЦИИ		ДИНА- МИКА +/-	ОРГАНОВ ВНУТРЕННИХ ДЕЛ		ДИНА- МИКА +/-	ОРГАНОВ ФЕДЕ РАЛЬНОЙ СЛУЖБЫ БЕЗОПАСНОСТИ		ДИНА- МИКА +/-	ТАМОЖЕННЫХ ОРГАНОВ		ДИНА- МИКА +/-	ОРГАНОВ ФЕДЕРАЛЬНОЙ СЛУЖБЫ СУДЕБНЫХ ПРИСТАВОВ		ДИНА- МИКА +/-	ОГРАНОВ ГОСУДАРСТ ВЕННОГО ПОЖАРНОГО НАДЗОРА		ДИНА- МИКА +/-		
ВСЕГО			1	3437	346	326	6,13	2781	2561	8,59	25	30	-16,67	0	0	0	282	293	-3,75	0	0	0	
В Т О М Ч И С Л Е	ОСОБО ТЯЖКИХ		2	130	52	46	13,04	75	57	31,58	3	1	200	0	0	0	0	0	0	0	0	0	
	ТЯЖКИХ		3	401	64	41	56,1	327	335	-2,39	10	12	-16,67	0	0	0	0	0	0	0	0	0	
	СРЕДНЕЙ ТЯЖЕСТИ		4	579	54	75	-28	520	510	1,96	5	11	-54,55	0	0	0	0	0	0	0	0	0	
	НЕБОЛЬШОЙ ТЯЖЕСТИ		5	2327	176	164	7,32	1859	1659	12,06	7	6	16,67	0	0	0	282	293	-3,75	0	0	0	
	ЭКОНОМИЧЕСКОЙ НАПРАВЛЕННОСТИ		6	108	47	69	-31,88	57	53	7,55	4	0	0	0	0	0	0	0	0	0	0	0	
	ИЗ НИХ	НАЛОГОВЫХ ПРЕСТУПЛЕНИЙ	7	10	9	8	12,5	1	2	-50	0	0	0	0	0	0	0	0	0	0	0	0	
	КОРРУПЦИОННОЙ НАПРАВЛЕННОСТИ		8	37	13	48	-72,92	22	18	22,22	2	0	0	0	0	0	0	0	0	0	0	0	
	ЭКОЛОГИЧЕСКИЕ		9	36	0	1	-100	31	11	181,82	5	14	-64,29	0	0	0	0	0	0	0	0	0	
	ТЕРРОРИСТИЧЕСКОГО ХАРАКТЕРА		10	1	0	0	0	0	0	0	1	1	0	0	0	0	0	0	0	0	0	0	
	ЭКСТРЕМИСТСКОЙ НАПРАВЛЕННОСТИ		11	2	1	2	-50	0	0	0	1	1	0	0	0	0	0	0	0	0	0	0	
	СОВЕРШЕННЫХ В СФЕРЕ ЖХХ		12	7	2	0	0	5	1	400	0	0	0	0	0	0	0	0	0	0	0	0	
	СВЯЗАННЫХ С ОБОРОННО-ПРОМЫШЛЕННЫМ КОМПЛЕКСОМ		13	1	0	1	-100	1	1	0	0	0	0	0	0	0	0	0	0	0	0	0	
	СОВЕРШЕННЫХ В ОСОБО КРУПНОМ РАЗМЕРЕ ЛИБО СОПРЯЖЕННЫХ С ИЗВЛЕЧЕНИЕМ ДОХОДА В ОСОБО КРУПНОМ РАЗМЕРЕ		14	27	5	4	25	18	29	-37,93	4	2	100	0	0	0	0	0	0	0	0	0	
	СОВЕРШЕННЫХ В КРУПНОМ (ЗНАЧИТЕЛЬНОМ) РАЗМЕРЕ ЛИБО ПРИЧИНЯВШИХ КРУПНЫЙ (ЗНАЧИТЕЛЬНЫЙ) УЩЕРБ		15	382	38	23	65,22	335	422	-20,62	9	4	125	0	0	0	0	0	0	0	0	0	
	СВЯЗАННЫХ С НЕЗАКОННЫМ ОБОРОТОМ	НАРКОТИЧЕСКИХ СРЕДСТВ, ПСИХОТРОПНЫХ ВЕЩЕСТВ ИЛИ ИХ АНАЛОГОВ, СИЛЬ-НОДЕЙСТВУЮЩИХ ВЕЩЕСТВ	16	244	20	16	25	217	302	-28,15	7	4	75	0	0	0	0	0	0	0	0	0	
		ОРУЖИЯ	17	52	1	0	0	51	37	37,84	0	6	-100	0	0	0	0	0	0	0	0	0	
	СОВЕРШЕННЫХ С ИСПОЛЬЗОВАНИЕМ	ОРУЖИЯ, БОЕПРИПАСОВ, ВЗРЫВЧАТЫХ ВЕЩЕСТВ, ВЗРЫВНЫХ ИЛИ ИМИТИРУЮЩИХ УСТРОЙСТВ		18	8	2	7	-71,43	6	6	0	0	0	0	0	0	0	0	0	0	0	0	
		ИЗ НИХ	ОГНЕСТРЕЛЬНОГО И ГАЗОВОГО ОРУЖИЯ, БОЕПРИПАСОВ	19	2	0	5	-100	2	3	-33,33	0	0	0	0	0	0	0	0	0	0	0	
			ВЗРЫВНЫХ ВЕЩЕСТВ И ВЗРЫВНЫХ УСТРОЙСТВ	20	0	0	0	0	0	0	0	0	0	0	0	0	0	0	0	0	0	0	
	СОВЕРШЕННЫХ	В ГОРОДАХ И ПОСЕЛКАХ ГОРОДСКОГО ТИПА		21	3250	329	282	16,67	2621	2406	8,94	16	12	33,33	0	0	0	281	289	-2,77	0	0	0
		В СЕЛЬСКОЙ МЕСТНОСТИ		22	187	17	44	-61,36	160	154	3,9	9	18	-50	0	0	0	1	4	-75	0	0	0

					КОЛИЧЕСТВО ПРЕСТУПЛЕНИИ, ЗАРЕГИСТРИ- РОВАННЫХ В ОТЧЕТНОМ ПЕРИОДЕ	ДИНАМИКА +/-	ИЗ ЧИСЛА НАХОДЯЩИХСЯ В ПРОИЗВОДСТВЕ																		ДИНАМИКА +/-	ДИНАМИКА +/-	ДИНАМИКА +/-	УДЕЛЬНЫЙ ВЕС, ЗАРЕГИСТРИРОВАН- НЫХ, %	ДИНАМИКА +/-	ДИНАМИКА +/-			
							КОЛИЧЕСТВО ПРЕДВАРИТЕЛЬНО РАСПРЕДЕЛЕННЫХ ПРЕСТУПЛЕНИЙ В ОТЧЕТНОМ ПЕРИОДЕ	ДИНАМИКА +/-	КОЛИЧЕСТВО ПРЕСТУПЛЕНИЙ УГОЛОВНЫЕ ДЕЛА О КОТОРЫХ ВПЕРВЫЕ ПРИОСТАНОВЛЕНЫ ПО Ч.1 СТ.208 УПК РФ										ВСЕГО НЕ РАСКРЫТО		ДИНАМИКА +/-	РАСКРЫВАЕМОСТЬ, %											
									П.1	ДИНАМИКА +/-	П.2		ДИНАМИКА +/-	П.3		ДИНАМИКА +/-																	
																	ТГ	ПГ						ТГ							ПГ	ТГ	ПГ
ВСЕГО		ТГ	ПГ	2,49	3437	3213	6,97	2253	2326	56	45	24,44	0	49	-100,00	2309	2420	-4,59	59,82	57,04	2,78												
ТОМ ЧИСЛЕ	УБИЙСТВО И ПОКУШЕНИЕ НА УБИЙСТВО, СТ.СТ. 30, 105,106,107 УК РФ	19	24	-20,83	15	22	-31,82	1	2	-50,00	0	0	0,00	0	0	0,00	1	2	-50,00	93,75	91,67	2,08	0,31	0,40	-0,09								
	УМЫШЛЕННОЕ ПРИЧИНЕНИЕ ТЯЖКОГО ВРЕДА ЗДОРОВЬЮ, СТ.111 УК РФ	93	71	30,99	88	68	29,41	0	3	-100,00	0	1	-100,00	0	0	0,00	0	4	-100,00	100,00	94,44	5,56	1,19	0,33									
	ИЗ НИХ ПОВЛЕКШЕЕ ПО НЕОСТОРОЖНОСТИ СМЕРТЬ ПОТЕРПЕВШЕГО Ч.4 СТ.111 УК РФ	20	8	150,00	10	11	-9,09	0	1	-100,00	0	0	0,00	0	0	0,00	0	1	-100,00	100,00	91,67	8,33	0,33	0,13	0,19								
	УМЫШЛЕННОЕ ПРИЧИНЕНИЕ СРЕДНЕЙ ТЯЖЕСТИ ВРЕДА ЗДОРОВЬЮ, СТ.112 УК РФ	103	88	17,05	91	62	46,77	24	29	-17,24	1	0	0,00	0	0	0,00	25	29	-13,79	78,45	68,13	10,32	1,69	1,48	0,21								
	УМЫШЛЕННОЕ ПРИЧИНЕНИЕ ЛЕГКОГО ВРЕДА ЗДОРОВЬЮ, СТ.115 УК РФ	146	173	-15,61	122	130	-6,15	22	25	-12,00	4	1	300,00	0	0	0,00	26	26	0,00	82,43	83,33	-0,90	2,40	2,91	-0,51								
	ПОБОИ, СТ.116 УК РФ	26	43	-39,53	12	17	-29,41	6	26	-76,92	0	0	0,00	0	0	0,00	6	26	-76,92	66,67	39,53	27,13	0,43	0,72	-0,30								
	УГРОЗА УБИЙСТВОМ, СТ.119 УК РФ	112	138	-18,84	131	130	0,77	1	9	-88,89	1	0	0,00	0	2	-100,00	2	11	-81,82	98,50	92,20	6,30	1,84	2,32	-0,48								
	ИЗНАСИЛОВАНИЕ И ПОКУШЕНИЕ НА ИЗНАСИЛОВАНИЕ СТ.30, 131 УК РФ	0	2	-100,00	1	1	0,00	0	0	0,00	0	0	0,00	0	0	0,00	0	0	0,00	100,00	100,00	0,00	0,00	0,03	-0,03								
	ПОЛОВОЕ СНОШЕНИЕ И ИНЫЕ ДЕЙСТВИЯ СЕКСУАЛЬНОГО ХАРАКТЕРА С ЛИЦОМ, НЕ ДОСТИГШИМ 16-ТИ ЛЕТ, СТ.134 УК РФ	7	9	-22,22	6	8	-25,00	0	0	0,00	0	0	0,00	0	0	0,00	0	0	0,00	100,00	100,00	0,00	0,11	0,15	-0,04								
	НАРУШЕНИЕ АВТОРСКИХ И СМЕЖНЫХ ПРАВ, ИЗОБРЕТАТЕЛЬСКИХ И ПАТЕНТНЫХ ПРАВ, СТ.146,147 УК РФ	10	10	0,00	1	3	-66,67	1	3	-66,67	0	0	0,00	0	0	0,00	1	3	-66,67	50,00	50,00	0,00	0,16	0,17	0,00								
	ВОВЛЕЧЕНИЕ НЕСОВЕРШЕННОЛЕТНЕГО В СОВЕРШЕНИЕ ПРЕСТУПЛЕНИЯ ИЛИ АНТИОБЩЕСТВЕННЫХ ДЕЙСТВИЙ СТ.150, 151 УК	2	4	-50,00	1	5	-80,00	0	0	0,00	0	0	0,00	0	0	0,00	0	0	0,00	100,00	100,00	0,00	0,03	0,07	-0,03								
	ИЗ НИХ Ч.4 СТ.150 УК РФ	0	0	0,00	0	0	0,00	0	0	0,00	0	0	0,00	0	0	0,00	0	0	0,00	0,00	0,00	0,00	0,00	0,00	0,00								
	НЕИСПОЛНЕНИЕ ОБЯЗАННОСТЕЙ ПО ВОСПИТАНИЮ НЕСОВЕРШЕННОЛЕТНЕГО, СТ.156 УК РФ	1	0	0,00	0	0	0,00	0	0	0,00	0	0	0,00	0	0	0,00	0	0	0,00	0,00	0,00	0,00	0,02	0,00	0,02								
	ЗЛОУПОТРЕБЛЕНИЕ ОТ УПЛАТЫ СРЕДСТВ НА СОДЕРЖАНИЕ ДЕТЕЙ ИЛИ НЕТРУДОСПОСОБНЫХ РОДИТЕЛЕЙ, СТ.157 УК РФ	331	325	1,85	280	287	-2,44	0	0	0,00	7	7	0,00	0	2	-100,00	7	9	-22,22	97,56	96,96	0,60	5,43	5,46	-0,03								
	ИЩЕНИЕ ЧУЖОГО ИМУЩЕСТВА СТ.158 УК	1795	1646	9,05	936	869	7,71	852	767	11,08	14	12	16,67	0	10	-100,00	866	789	9,76	51,94	52,41	-0,47	29,45	27,68	1,77								
	МОЩЕННИЧЕСТВА СТ. СТ.159 - 159,6 УК	1058	919	15,13	188	149	26,17	755	678	11,36	9	3	200,00	0	14	-100,00	764	695	9,93	19,75	17,65	2,09	17,36	15,45	0,00								
	И 3 МОЩЕННИЧЕСТВА СТ. 159 УК	572	794	-27,96	71	90	-21,11	406	662	0,00	5	3	66,67	0	14	-100,00	411	679	-39,47	14,73	11,70	3,03	9,38	13,35	-3,97								
	ПРИСВОЕНИЕ ИЛИ РАСТРАТЫ,СТ.160 УК	77	45	71,11	67	31	116,13	0	4	-100,00	0	1	-100,00	0	2	-100,00	0	7	-100,00	100,00	81,58	18,42	1,26	0,76	0,51								
	ГРАБЕЖА,СТ.161 УК	160	164	-2,44	140	126	11,11	7	15	-53,33	3	2	50,00	0	1	-100,00	10	18	-44,44	93,33	87,50	5,83	2,63	2,76	-0,13								
	РАЗБОЯ СТ.162 УК	10	9	11,11	11	12	-8,33	0	0	0,00	0	0	0,00	0	0	0,00	0	0	0,00	100,00	100,00	0,00	0,16	0,15	0,01								
ВЫМОГАТЕЛЬСТВО СТ. 163 УК	15	19	-21,05	16	12	33,33	6	11	-45,45	0	0	0,00	0	0	0,00	6	11	-45,45	72,73	52,17	20,55	0,25	0,32	-0,07									
УМЫШЛЕННОЕ УНИЧТОЖЕНИЕ ИЛИ ПОВРЕЖДЕНИЕ ИМУЩЕСТВА, СОВЕРШЕННЫЕ ИЗ ХУЛИГАНСКИХ ПОБУЖДЕНИЙ, ПУТЕМ ПОДЖОГА, ВЗРЫВА ИЛИ ИНЫМ ОПАСНЫМ СПОСОБОМ ЛИБО ПОВЛЕКШЕЕ ПО НЕОСТОРОЖНОСТИ СМЕРТЬ ЧЕЛОВЕКА ИЛИ ИНЫЕ ТЯЖКИЕ ПОСЛЕДСТВИЯ, Ч.2 СТ.167 УК	25	26	-3,85	11	4	175,00	12	15	-20,00	0	0	0,00	0	0	0,00	12	15	-20,00	47,83	21,05	26,77	0,41	0,44	-0,03									
ИЗГОТОВЛЕНИЕ ИЛИ СБЫТ ПОДДЕЛЬНЫХ ДЕНЕГ ИЛИ ЦЕННЫХ БУМАГ СТ. 186 УК РФ	35	40	-12,50	1	0	0,00	9	24	-62,50	0	0	0,00	0	0	0,00	9	24	-62,50	10,00	0,00	10,00	0,57	0,67	-0,10									
БАНДИЗМ, СТ.209 УК	0	0	0,00	0	0	0,00	0	0	0,00	0	0	0,00	0	0	0,00	0	0	0,00	0,00	0,00	0,00	0,00	0,00	0,00									
ОРГАНИЗАЦИЯ ПРЕСТУПНОГО СООБЩЕСТВА (ПРЕСТУПНОЙ ОРГАНИЗАЦИИ) ИЛИ УЧАСТИЕ ВНЕМ (НЕЙ) СТ.210 УК	2	0	0,00	0	0	0,00	0	0	0,00	0	0	0,00	0	0	0,00	0	0	0,00	0,00	0,00	0,00	0,03	0,00	0,03									
ХУЛИГАНСТВО, СТ.213 УК	4	10	-60,00	4	6	-33,33	1	6	-83,33	0	0	0,00	0	0	0,00	1	6	-83,33	80,00	50,00	30,00	0,07	0,17	-0,10									
ТОМ ЧИСЛЕ	НЕЗАКОННЫЕ ПРИОБРЕТЕНИЕ, ПЕРЕДАЧА, СБЫТ, ХРАНЕНИЕ, ПЕРЕВОЗКА ИЛИ НОШЕНИЕ ОРУЖИЯ, ЕГО ОСНОВНЫХ ЧАСТЕЙ, БОЕПРИГАСОВ, ВЗРЫВЧАТЫХ ВЕЩЕСТВ И ВЗРЫВНЫХ УСТРОЙСТВ СТ.222 УК	54	48	12,50	32	24	33,33	11	8	37,50	0	0	0,00	0	0	0,00	11	8	37,50	74,42	75,00	-0,58	0,89	0,81	0,08								
	НЕЗАКОННЫЕ ПРИОБРЕТЕНИЕ, ПЕРЕДАЧА, СБЫТ, ХРАНЕНИЕ, ПЕРЕВОЗКА ИЛИ НОШЕНИЕ ВВ И ВУ, СТ.222.1 УК РФ	23	18	27,78	12	0,00	3	3	0,00	0	0	0,00	0	0	0,00	3	3	0,00	80,00	80,00	0,00	0,38	0,30	0,07									
	НЕЗАКОННОЕ ИЗГОТОВЛЕНИЕ ОРУЖИЯ, СТ.223 УК РФ	23	9	155,56	7	3	133,33	8	2	300,00	0	0	0,00	0	0	0,00	8	2	300,00	46,67	60,00	-13,33	0,38	0,15	0,23								
	НЕЗАКОННЫЕ ПРИОБРЕТЕНИЕ, ХРАНЕНИЕ, ПЕРЕВОЗКА, ИЗГОТОВЛЕНИЕ, ПЕРЕРАБОТКА НАРКОТИЧЕСКИХ СРЕДСТВ, ПСИХОТРОПНЫХ ВЕЩЕСТВ ИЛИ ИХ АНАЛОГОВ, А ТАКЖЕ НЕЗАКОННЫЕ ПРИОБРЕТЕНИЕ, ХРАНЕНИЕ, ПЕРЕВОЗКА РАСТЕНИЙ, СОДЕРЖАЩИХ НАРКОТИЧЕСКИЕ СРЕДСТВА ИЛИ ПСИХОТРОПНЫЕ ВЕЩЕСТВА, ЛИБО ИХ ЧАСТЕЙ, СОДЕРЖАЩИХ НАРКОТИЧЕСКИЕ СРЕДСТВА ИЛИ ПСИХОТРОПНЫЕ ВЕЩЕСТВА СТ. 228 УК РФ	101	199	-49,25	112	220	-49,09	3	6	-50,00	3	5	-40,00	0	1	-100,00	6	12	-50,00	94,92	94,83	0,09	1,66	3,35	-1,69								
	НЕЗАКОННЫЕ ПРОИЗВОДСТВО, СБЫТ ИЛИ ПЕРЕСЫЛКА НАРКОТИЧЕСКИХ СРЕДСТВ, ПСИХОТРОПНЫХ ВЕЩЕСТВ ИЛИ ИХ АНАЛОГОВ, А ТАКЖЕ НЕЗАКОННЫЕ СБЫТ ИЛИ ПЕРЕСЫЛКА РАСТЕНИЙ, СОДЕРЖАЩИХ НАРКОТИЧЕСКИЕ СРЕДСТВА ИЛИ ПСИХОТРОПНЫЕ ВЕЩЕСТВА, ЛИБО ИХ ЧАСТЕЙ, СОДЕРЖАЩИХ НАРКОТИЧЕСКИЕ СРЕДСТВА ИЛИ ПСИХОТРОПНЫЕ ВЕЩЕСТВА СТ. 228.1 УК РФ	498	474	5,06	124	101	22,77	237	336	-29,46	0	3	-100,00	0	0	0,00	237	339	-30,09	34,35	22,95	11,39	8,17	7,97	0,20								
	НАРУШЕНИЕ ПРАВИЛ ДОРОЖНОГО ДВИЖЕНИЯ И ЭКСПЛУАТАЦИИ ТРАНСПОРТНЫХ СРЕДСТВ СТ. 264 УК	50	46	8,70	26	41	-36,59	5	11	-54,55	0	1	-100,00	0	0	0,00	5	12	-58,33	83,87	77,36	6,51	0,82	0,77	0,05								
	ИЗ НИХ ПОВЛЕКШЕЕ ПО НЕОСТОРОЖНОСТИ СМЕРТЬ ЧЕЛОВЕКА ИЛИ СМЕРТЬ ДВУХ И БОЛЕЕ ЛИЦ ЛИБО СОВЕРШЕНИЕ ЛИЦОМ, НАХОДЯЩИМСЯ В СОСТОЯНИИ ОПЬЯНЕНИЯ, ПОВЛЕКШЕЕ ПО НЕОСТОРОЖНОСТИ СМЕРТЬ ЧЕЛОВЕКА ИЛИ СМЕРТЬ ДВУХ ИЛИ БОЛЕЕ ЛИЦ Ч.4-3-6 СТ. 264 УК	11	16	-31,25	9	12	-25,00	1	3	-66,67	0	0	0,00	0	0	0,00	1	3	-66,67	90,00	80,00	10,00	0,18	0,27	-0,09								
	НАРУШЕНИЕ ПДД ЛИЦОМ, ПОДВЕРГНУТЫМ АДМИНИСТРАТИВНОМУ НАКАЗАНИЮ, СТ.264.1 УК РФ	177	173	2,31	154	164	-6,10	0	0	0,00	3	2	50,00	0	1	-100,00	3	3	0,00	98,09	98,20	-0,11	2,90	2,91	-0,01								
	ПРОТИВ ГОСУДАРСТВЕННОЙ ВЛАСТИ, ИНТЕРЕСОВ ГОСУДАРСТВЕННОЙ СЛУЖБЫ И СЛУЖБЫ В ОРГАНАХ МЕСТНОГО САМОУПРАВЛЕНИЯ (ГЛАВА 30 УК РФ)	21	43	-51,16	13	37	-64,86	1	0	0,00	1	0	0,00	0	1	-100,00	2	1	100,00	86,67	97,37	-10,70	0,34	0,72	-0,38								
	ЗЛОУПОТРЕБЛЕНИЕ ДОЛЖНОСТНЫМИ ПОЛНОМОЧИЯМИ СТ. 285 УК РФ	0	9	-100,00	1	9	-88,89	0	0	0,00	0	0	0,00	0	1	-100,00	0	1	-100,00	100,00	90,00	10,00	0,00	0,15	-0,15								
	НЕЦЕЛЕВОЕ РАСХОДОВАНИЕ БЮДЖЕТНЫХ СРЕДСТВ, СРЕДСТВ ГОСУДАРСТВЕННЫХ ВНЕБЮДЖЕТНЫХ ФОНДОВ СТ. СТ. 285.1, 285.2 УК РФ	0	0	0,00	0	0	0,00	0	0	0,00	0	0	0,00	0	0	0,00	0	0	0,00	0,00	0,00	0,00	0,00	0,00	0,00								
	ПРЕВЫШЕНИЕ ДОЛЖНОСТНЫХ ПОЛНОМОЧИЙ СТ. 286 УК РФ	3	1	200,00	0	2	-100,00	1	0	0,00	0	0	0,00	0	0	0,00	1	0	100,00	0,00	100,00	-100,00	0,05	0,02	0,03								
	ПОЛУЧЕНИЕ ВЗЯТКИ СТ. 290 УК РФ	6	5	20,00	2	2	0,00	0	0	0,00	0	0	0,00	0	0	0,00	0	0	0,00	100,00	100,00	0,00	0,10	0,08	0,01								
	ДАЧА ВЗЯТКИ СТ. 291 УК РФ	2	5	-60,00	0	4	-100,00	0	0	0,00	1	0	0,00	0	0	0,00	1	0	100,00	0,00	100,00	-100,00	0,03	0,08	-0,05								
	ПОСРЕДНИЧЕСТВО ВО ВЗЯТОЧНИЧЕСТВЕ СТ. 291.1 УК РФ	0	0	0,00	0	0	0,00	0	0	0,00	0	0	0,00	0	0	0,00	0	0	0,00	0,00	0,00	0,00	0,00	0,00	0,00								
	МЕЛКОЕ ВЗЯТОЧНИЧЕСТВО, СТ.291.2 УК РФ	4	5	-20,00	4	4	0,00	0	0	0,00	0	0	0,00	0	0	0,00	0	0	0,00	100,00	100,00	0,00	0,07	0,08	-0,02								
	СЛУЖЕБНЫЙ ПОДЛОГ СТ. 292 УК РФ	4	18	-77,78	2	16	-87,50	0	0	0,00	0	0	0,00	0	0	0,00	0	0	0,00	100,00	100,00	0,00	0,07	0,30	-0,24								
	ПОДДЕЛКА, ИЗГОТОВЛЕНИЕ ИЛИ СБЫТ ПОДДЕЛЬНЫХ ДОКУМЕНТОВ, ГОСУДАРСТВЕННЫХ НАГРАД, ШТАМПОВ, ПЕЧАТЕЙ, БЛАНКОВ СТ.327 УК	204	304	-32,89	110	120	-8,33	108	142	-23,94	1	0	0,00	0	3	-100,00	109	145	-24,83	50,23	45,28	4,95	3,35	5,11	-1,76								
	ИЗГОТОВЛЕНИЕ, СБЫТ ПОДДЕЛЬНЫХ МАРОК АКЦИОННОГО СБОРА, СПЕЦИАЛЬНЫХ МАРОК ИЛИ ЗНАКОВ СООТВЕТСТВИЯ ЛИБО ИХ ИСПОЛЬЗОВАНИЕ СТ. 327.1 УК РФ	3	4	-25,00	0	0	0,00	3	4	-25,00	0	0	0,00	0	0	0,00	3	4	-25,00	0,00	0,00	0,00	0,05	0,07	-0,02								

ХАРАКТЕРИСТИКА ЛИЦ, СОВЕРШИВШИХ ПРЕСТУПЛЕНИЯ

			ВСЕГО		ДИНА- МИКА +/-	В ТОМ ЧИСЛЕ								
						ЖЕНЩИН		ДИНА- МИКА +/-	НЕСОВЕРШЕН- НОЛЕТНИХ		ДИНА- МИКА +/-			
			ТГ	ПГ		ТГ	ПГ		ТГ	ПГ				
ВЫЯВЛЕНО ЛИЦ, СОВЕРШИВШИХ ПРЕСТУПЛЕНИЯ			1	3043	3003	1,33	622	622	0,00	155	123	26,02		
В Т О М Ч И С Л Е	УЧАЩИХСЯ		2	162	137	18,25	22	14	57,14	131	93	40,86		
	СТУДЕНТОВ		3	7	5	40,00	1	2	-50,00	0	2	-100,00		
	ВОЕННОСЛУЖАЩИХ, ГРАЖДАНСКОГО ПЕРСОНАЛА ВОИНСКИХ ЧАСТЕЙ, УЧРЕЖДЕНИЙ ПРИ ИСПОЛНЕНИИ СЛУЖЕБНЫХ ОБЯЗАННОСТЕЙ, ГРАЖДАН В ПЕРИОД ПРОХОЖДЕНИЯ ВОЕННЫХ СБОРОВ		4	1	0	0,00	0	0	0,00	0	0	0,00		
	НЕ ИМЕЮЩИХ ПОСТОЯННОГО ИСТОЧНИКА ДОХОДА		5	1822	1835	-0,71	378	369	2,44	13	19	-31,58		
	БЕЗРАБОТНЫХ		6	60	51	17,65	15	9	66,67	0	0	0,00		
	В СОСТАВЕ	ГРУППЫ ЛИЦ		7	22	14	57,14	4	1	300,00	0	3	-100,00	
		ГРУППЫ ЛИЦ ПО ПРЕДВАРИТЕЛЬНОМУ СГОВОРУ		8	253	249	1,61	25	34	-26,47	61	41	48,78	
		ОРГАНИЗОВАННОЙ ГРУППОЙ ИЛИ ПРЕСТУПНЫМ СООБЩЕСТВОМ (ПРЕСТУПНОЙ ОРГАНИЗАЦИЕЙ)		9	24	11	118,18	4	2	100,00	0	0	0,00	
	В СОСТОЯНИИ ОПЬЯНЕНИЯ	АЛКОГОЛЬНОГО		10	915	986	-7,20	129	146	-11,64	15	12	25,00	
		НАРКОТИЧЕСКОГО		11	15	12	25,00	1	1	0,00	2	0	0,00	
	РАНЕЕ СОВЕРШАВШИХ ПРЕСТУПЛЕНИЯ			12	1859	1850	0,49	275	300	-8,33	48	39	23,08	
	ИЗ НИХ	РАНЕЕ СУДИМЫХ ЗА ПРЕСТУПЛЕНИЯ		13	904	861	4,99	137	127	7,87	15	10	50,00	
		ПРИЗНАННЫЕ	РЕЦИДИВОМ		14	422	445	-5,17	42	44	-4,55	0	0	0,00
			ОПАСНЫМ РЕЦИДИВОМ		15	65	48	35,42	6	6	0,00	0	0	0,00
			ОСОБО ОПАСНЫМ РЕЦИДИВОМ		16	33	29	13,79	1	2	-50,00	0	0	0,00
			НАХОДИВШИХСЯ ПОД СЛЕДСТВИЕМ С МЕРОЙ ПРЕСЕЧЕНИЯ, НЕ СВЯЗАННОЙ С АРЕСТОМ		17	14	16	-12,50	1	3	-66,67	1	1	0,00
		В ТЕЧЕНИИ 1 ГОДА ПОСЛЕ ОСВОБОЖДЕНИЯ		18	185	167	10,78	16	16	0,00	1	0	0,00	
		ПОСЛЕ УСЛОВНО-ДОСРОЧНОГО ОСВОБОЖДЕНИЯ		19	22	22	0,00	3	1,00	200,00	0	0,00	0,00	
		ПОСЛЕ УСЛОВНОГО ОСУЖДЕНИЯ		20	105	114	-7,89	19	14	35,71	5	2	150,00	

ПРЕСТУПЛЕНИЯ, СОВЕРШЕННЫЕ В ОБЩЕСТВЕННЫХ МЕСТАХ, НА ДОРОГАХ И ТРАССАХ ВНЕ НАСЕЛЕННЫХ ПУНКТОВ

			ИЗ ЧИСЛА ПРЕСТУПЛЕНИЙ, ЗАРЕГИСТРИРОВАННЫХ В ОТЧЕТНОМ ПЕРИОДЕ, СОВЕРШЕНО:											ПРЕДВАРИТЕЛЬНО РАССЛЕДОВАНО ПРЕСТУПЛЕНИЙ В ОТЧЕТНОМ ПЕРИОДЕ (ИЗ ЧИСЛА НАХОДЯЩИХСЯ В ПРОИЗВОДСТВЕ), СОВЕРШЕННЫХ:											
			В ОБЩЕСТ- ВЕННЫХ МЕСТАХ		ДИНА- МИКА +/-	УДЕЛЬНЫЙ ВЕС ОТ КОЛИЧЕСТВА ПРЕСТУПЛЕНИЙ ДАННОГО ВИДА, %	В ТОМ ЧИСЛЕ			НА ДОРОГАХ, ТРАССАХ ВНЕ НАСЕЛЕННЫХ ПУНКТОВ		ДИНА- МИКА +/-	УДЕЛЬНЫЙ ВЕС ОТ КОЛИЧЕСТВА ПРЕСТУПЛЕНИЙ ДАННОГО ВИДА, %	В ОБЩЕСТ- ВЕННЫХ МЕСТАХ		ДИНА- МИКА +/-	В ТОМ ЧИСЛЕ			НА ДОРОГАХ, ТРАССАХ ВНЕ НАСЕЛЕННЫХ ПУНКТОВ		ДИНА- МИКА +/-			
							НА УЛИЦАХ, ПЛОЩАДЯХ, В ПАРКАХ, СКВЕРАХ	ДИНА- МИКА +/-	УДЕЛЬНЫЙ ВЕС ОТ КОЛИЧЕСТВА ПРЕСТУПЛЕНИЙ ДАННОГО ВИДА, %								НА УЛИЦАХ, ПЛОЩАДЯХ, В ПАРКАХ, СКВЕРАХ	ДИНА- МИКА +/-							
			ТГ	ПГ			ТГ			ПГ	ТГ			ПГ	ТГ		ПГ		ТГ	ПГ	ТГ		ПГ	ТГ	ПГ
ВСЕГО			1	1828	1829	-0,05	29,99	855	1009	-15,26	14,03	42	54	-22,22	0,69	1352	1110	21,80	564	523	7,84	31	46	-32,61	
В Т О М Ч И С Л Е	ТЯЖКИХ И ОСОБО ТЯЖКИХ		2	183	167	9,58	13,35	122	115	6,09	8,90	0	2	-100,00	0,00	151	102	48,04	95	57	66,67	1	2	-50,00	
	НЕБОЛЬШОЙ И СРЕДНЕЙ ТЯЖЕСТИ		3	1645	1662	-1,02	34,82	733	894	-18,01	15,52	42	52	-19,23	0,89	1201	1008	19,15	469	466	0,64	30	44	-31,82	
	УБИЙСТВО И ПОКУШЕНИЕ НА УБИЙСТВО Ч. 3 СТ. 30, СТ. СТ. 105,106,107 УК РФ		4	1	3	-66,67	5,26	0	2	-100,00	0,00	0	0	0,00	0,00	3	3	0,00	2	2	0,00	0	0	0,00	
	УМЫШЛЕННОЕ ПРИЧИНЕНИЕ ТЯЖКОГО ВРЕДА ЗДОРОВЬЮ СТ. 111 УК РФ		5	15	16	-6,25	16,13	10	12	-16,67	10,75	0	0	0,00	0,00	17	12	41,67	10	8	25,00	0	0	0,00	
	ИЗ НИХ	ПОВЛЕКШЕЕ ПО НЕОСТОРОЖНОСТИ СМЕРТЬ ПОТЕРПЕВШЕГО Ч. 4 СТ. 111 УК РФ	6	0	1	-100,00	0,00	0	1	-100,00	0,00	0	0	0,00	0,00	0	1	-100,00	0	1	-100,00	0	0	0,00	
	ИЗНАСИЛОВАНИЕ И ПОКУШЕНИЕ НА ИЗНАСИЛОВАНИЕ Ч. 3 СТ. 30, СТ. 131 УК РФ		7	0	0	0,00	0,00	0	0	0,00	0,00	0	0	0,00	0,00	0	0	0,00	0	0	0,00	0	0	0,00	
	ХИЩЕНИЕ ЧУЖОГО ИМУЩЕСТВА, СОВЕРШЕННОЕ В ВИДЕ:	КРАЖИ СТ. 158 УК РФ	8	820	793	3,40	45,68	285	331	-13,90	15,88	4	5	-20,00	0,22	508	445	14,16	143	128	11,72	2	1	100,00	
		ИЗ НИХ	ТРАНСПОРТНЫХ СРЕДСТВ*	9	10	30	-66,67	1,22	10	30	-66,67	3,51	0	0	0,00	0,00	10	12	-16,67	10	12	-16,67	1	1	0,00
		ГРАБЕЖА СТ. 161 УК РФ		10	133	131	1,53	83,13	41	54	-24,07	25,63	0	0	0,00	0,00	118	99	19,19	30	38	-21,05	0	0	0,00
		РАЗБОЯ СТ. 162 УК РФ		11	7	6	16,67	70,00	2	1	100,00	20,00	0	0	0,00	0,00	7	7	0,00	2	2	0,00	0	0	0,00
	ВЫМОГАТЕЛЬСТВО СТ. 163 УК РФ		12	3	4	-25,00	20,00	1	2	-50,00	6,67	0	0	0,00	0,00	3	1	200,00	2	1	100,00	0	0	0,00	
	ХУЛИГАНСТВО СТ. 213 УК РФ		13	4	10	-60,00	100,00	4	7	-42,86	100,00	0	0	0,00	0,00	4	6	-33,33	4	3	33,33	0	0	0,00	
	НЕЗАКОННЫЕ ПРИОБРЕТЕНИЕ, ПЕРЕДАЧА, СБЫТ, ХРАНЕНИЕ, ПЕРЕВОЗКА ИЛИ НОШЕНИЕ ОРУЖИЯ, ЕГО ОСНОВНЫХ ЧАСТЕЙ, БОЕПРИПАСОВ, ВЗРЫВЧАТЫХ ВЕЩЕСТВ И ВЗРЫВНЫХ УСТРОЙСТВ СТ. 222 УК РФ		14	2	2	0,00	3,70	1	2	-50,00	1,85	0	0	0,00	0,00	1	1	0,00	1	1	0,00	0	0	0,00	
	СВЯЗАННЫЕ С НЕЗАКОННЫМ ОБОРОТОМ НАРКОТИЧЕСКИХ СРЕДСТВ, ПСИХОТРОПНЫХ ВЕЩЕСТВ ИЛИ ИХ АНАЛОГОВ, СИЛЬНОДЕЙСТВУЮЩИХ ВЕЩЕСТВ		15	104	78	33,33	17,16	82	64	28,13	13,53	0	2	-100,00	0,00	70	41	70,73	53	25	112,00	1	2	-50,00	

* Удельный вес от числа зарегистрированных краж, совершенных в общественных местах, в том числе на улицах, площадях, парках, скверах, на дорогах, трассах, вне населенных пунктов

СОЦИАЛЬНО-КРИМИНОЛОГИЧЕСКАЯ ХАРАКТЕРИСТИКА ПРЕСТУПНОСТИ

КОЛИЧЕСТВО ПРЕДВАРИТЕЛЬНО РАССЛЕДОВАННЫХ ПРЕСТУПЛЕНИЙ В ОТЧЕТНОМ ПЕРИОДЕ (ИЗ ЧИСЛА НАХОДИВШИХСЯ В ПРОИЗВОДСТВЕ ИЛИ ЗАРЕГИСТРИРОВАННЫХ В ОТЧЕТНОМ ПЕРИОДЕ) СОВЕРШЕННЫХ		ВСЕГО		ДИНА-МИКА +/-, %	Удельный вес от расследованных прест %		ДИНА-МИКА +/-, %	В ТОМ ЧИСЛЕ ТЯЖКИЕ И ОСОБО ТЯЖКИЕ			
								ВСЕГО		ДИНА-МИКА +/-, %	Уд. вес от гр.1, %
		тг	пг		тг	пг		тг	пг		
НЕСОВЕРШЕННОЛЕТНИМИ ИЛИ ПРИ ИХ СОУЧАСТИИ		159	128	24,22	4,63	3,98	0,64	36	11	227,27	22,64
РАНЕЕ СОВЕРШАВШИМИ ПРЕСТУПЛЕНИЯ		2179	2039	6,87	63,40	63,46	-0,06	332	295	12,54	15,24
В ТОМ ЧИСЛЕ	РАНЕЕ СУДИМЫМИ	1126	1021	10,28	32,76	31,78	0,98	175	182	-3,85	15,54
В ГРУППЕ (ВСЕГО)		190	223	-14,80	5,53	6,94	-1,41	79	115	-31,30	41,58
В ТОМ ЧИСЛЕ	ГРУППОЙ ЛИЦ	13	6	116,67	0,38	0,19	0,19	6	2	200,00	46,15
	ГРУППОЙ ЛИЦ ПО ПРЕДВАРИТЕЛЬНОМУ СГОВОРУ	161	151	6,62	4,68	4,70	-0,02	61	47	29,79	37,89
	ОРГАНИЗОВАННОЙ ГРУППОЙ ИЛИ ПРЕСТУПНЫМ СООБЩЕСТВОМ	8	33	-75,76	0,23	1,03	-0,79	6	33	-81,82	75,00
	из них организованной группой	8	33	-75,76	0,23	1,03	-0,79	6	33	-81,82	75,00
	преступным сообществом (преступной организацией)	0	0	0,00	0,00	0,00	0,00	0	0	0,00	0,00
В СОСТОЯНИИ ОПЬЯНЕНИЯ	АЛКОГОЛЬНОГО	958	1009	-5,05	27,87	31,40	-3,53	145	136	6,62	15,14
	НАРКОТИЧЕСКОГО	17	16	6,25	0,49	0,50	0,00	5	3	66,67	29,41
	ТОКСИЧЕСКОГО	6	0	0,00	0,17	0,00	0,17	2	0	100,00	33,33

ПРЕСТУПЛЕНИЯ, СВЯЗАННЫЕ С ИНОСТРАННЫМИ ГРАЖДАНАМИ И ЛИЦАМИ БЕЗ ГРАЖДАНСТВА

КОЛИЧЕСТВО ПРЕСТУПЛЕНИЙ, О КОТОРЫХ МАТЕРИАЛЫ И УГОЛОВНЫЕ ДЕЛА НАПРАВЛЕНЫ В СУД ЛИБО РАЗРЕШЕНЫ В ОТЧЕТНОМ ПЕРИОДЕ, СОВЕРШЕНЫ		ВСЕГО		ДИНА-МИКА +/-, %	Удельный вес, %	
		тг	пг			
ИНОСТРАННЫМИ ГРАЖДАНАМИ И ЛИЦАМИ БЕЗ ГРАЖДАНСТВА		49	47	4,26	1,43	*
В ТОМ ЧИСЛЕ	ГРАЖДАНАМИ ГОСУДАРСТВ - УЧАСТНИКОВ СНГ	43	44	-2,27	1,25	*
	ГРАЖДАНАМИ ГОСУДАРСТВ БАЛТИИ	0	0	0	6,00	*
ГРАЖДАНАМИ РОССИИ, ПРОЖИВАЮЩИМИ НА ТЕРРИТОРИИ ГОСУДАРСТВ-УЧАСТНИКОВ СНГ И ГОСУДАРСТВ БАЛТИИ		0	0	0	0,00	*
ЗАРЕГИСТРИРОВАНО В ОТЧЕТНОМ ПЕРИОДЕ ПРЕСТУПЛЕНИЙ В ОТНОШЕНИИ ИНОСТРАННЫХ ГРАЖДАН И ЛИЦ БЕЗ ГРАЖДАНСТВА		32	36	-11,11	0,93	**
В ТОМ ЧИСЛЕ	УГОЛОВНЫЕ ДЕЛА И МАТЕРИАЛЫ О КОТОРЫХ ЗАКОНЧЕНЫ РАССЛЕДОВАНИЕМ ЛИБО РАЗРЕШЕНЫ	8	6	33,33	0,23	**

* От числа расследованных преступлений

** От числа зарегистрированных преступлений

СОСТОЯНИЕ И ДИНАМИКА ПРЕСТУПНОСТИ В МУРМАНСКОЙ ОБЛАСТИ

		ВСЕГО ЗАРЕГИСТРИ- РОВАНО ПРЕСТУПЛЕНИЙ	ДИНАМИКА +/-	ИЗ ЧИСЛА ПРЕСТУПЛЕНИЙ, ДЕЛА И МАТЕРИАЛЫ КОТОРЫХ НАХОДИЛИСЬ В ПРОИЗВОДСТВЕ				КОЭФФИЦИЕНТ ПРЕСТУПНОСТИ НА 1 ТЫС. ЧЕЛ.	
				ВСЕГО ПРЕДВАРИ- ТЕЛЬНО РАССЛЕ- ДОВАНО	ДИНАМИКА +/-	ВСЕГО ПРИОСТА- НОВЛЕНО ПО П.1-3 Ч.1 СТ.208 УПК РФ	ДИНАМИКА +/-		РАСКРЫВАЕМОСТЬ, %
ВСЕГО		6095	2,49	3437	6,97	2309	-4,59	59,82	8,15
В ТОМ ЧИСЛЕ	ОКТЯБРЬСКИЙ ОКРУГ г. МУРМАНСКА	877	-3,52	503	2,65	325	-23,17	60,75	10,02
	ЛЕНИНСКИЙ ОКРУГ г. МУРМАНСКА	932	13,52	469	15,80	405	15,38	53,66	10,06
	ПЕРВОМАЙСКИЙ ОКРУГ г. МУРМАНСКА	892	10,40	451	18,06	337	-21,26	57,23	7,93
	КОЛЬСКИЙ РАЙОН	426	-0,47	270	6,72	138	-1,43	66,18	10,52
	г. МОНЧЕГОРСК	416	-2,12	212	0,95	180	1,69	54,08	9,23
	г. АПАТИТЫ	490	0,20	238	2,15	198	9,39	54,59	8,87
	г. КИРОВСК	215	-1,38	131	16,96	110	4,76	54,36	7,59
	г. ПОЛЯРНЫЕ ЗОРИ	130	39,78	95	53,23	35	25,00	73,08	7,82
	КОВДОРСКИЙ РАЙОН	121	-3,97	86	2,38	20	-47,37	81,13	6,59
	г. ОЛЕНЕГОРСК	247	-9,52	173	7,45	92	3,37	65,28	8,25
	ЛОВОЗЕРСКИЙ РАЙОН	75	-5,06	46	17,95	33	3,13	58,23	6,87
	г. КАНДАЛАКША	343	4,26	183	-19,74	101	12,22	64,44	8,01
	ТЕРСКИЙ РАЙОН	36	-16,28	32	0,00	13	-45,83	71,11	6,99
	ПЕЧЕНГСКИЙ РАЙОН	264	-5,38	176	6,67	73	-29,81	70,68	7,12
	г. СЕВЕРОМОРСК	354	4,12	226	15,90	140	19,66	61,75	5,65
	г. ОСТРОВНОЙ	5	-37,50	4	-33,33	1	0,00	80,00	2,74
	АЛЕКСАНДРОВСК	222	0,45	110	-10,57	85	10,39	56,41	4,87
	ЗАОЗЕРСК	38	-13,64	25	-10,71	13	18,18	65,79	3,94
	ВИДЯЕВО	12	-14,29	7	40,00	10	100,00	41,18	2,02

СОСТОЯНИЕ И ДИНАМИКА ТЯЖКИХ И ОСОБО ТЯЖКИХ ПРЕСТУПЛЕНИЙ В МУРМАНСКОЙ ОБЛАСТИ

		ВСЕГО ЗАРЕГИСТРИ- РОВАНО ПРЕСТУПЛЕНИЙ	ДИНАМИКА +/-	УДЕЛЬНЫЙ ВЕС ОТ ОБЩЕГО ЧИСЛА ЗАРЕГИСТРИ- РОВАННЫХ, %	ИЗ ЧИСЛА ПРЕСТУПЛЕНИЙ, ДЕЛА И МАТЕРИАЛЫ КОТОРЫХ НАХОДИЛИСЬ В ПРОИЗВОДСТВЕ					
					ВСЕГО ПРЕДВАРИ- ТЕЛЬНО РАССЛЕ- ДОВАНО	ДИНАМИКА +/-	РАСКРЫВАЕМОСТЬ, %	ВСЕГО ПРИОСТА- НОВЛЕНО ПО П.1-3 Ч.1 СТ.208 УПК РФ	ДИНАМИКА +/-	УДЕЛЬНЫЙ ВЕС ОТ ОБЩЕГО ЧИСЛА ПРИОСТАНОВЛЕН- НЫХ ПО П.1-3 Ч.1 СТ.208 УПК РФ, %
ВСЕГО		1371	24,30	22,49	531	7,93	50,19	527	3,74	22,82
В ТОМ ЧИСЛЕ	ОКТЯБРЬСКИЙ ОКРУГ г. МУРМАНСКА	251	26,13	28,62	79	2,60	47,31	88	-20,00	27,08
	ЛЕНИНСКИЙ ОКРУГ г. МУРМАНСКА	213	46,90	22,85	68	6,25	42,77	91	26,39	22,47
	ПЕРВОМАЙСКИЙ ОКРУГ г. МУРМАНСКА	170	11,84	19,06	54	5,88	49,09	56	-49,55	16,62
	КОЛЬСКИЙ РАЙОН	75	0,00	17,61	35	-14,63	59,32	24	-17,24	17,39
	г. МОНЧЕГОРСК	104	42,47	25,00	41	41,38	44,09	52	85,71	28,89
	г. АПАТИТЫ	101	-26,28	20,61	38	-20,83	47,50	42	-23,64	21,21
	г. КИРОВСК	39	2,63	18,14	28	55,56	70,00	12	-29,41	10,91
	г. ПОЛЯРНЫЕ ЗОРИ	47	80,77	36,15	24	50,00	63,16	14	180,00	40,00
	КОВДОРСКИЙ РАЙОН	33	32,00	27,27	18	38,46	81,82	4	100,00	20,00
	г. ОЛЕНЕГОРСК	52	40,54	21,05	23	-34,29	53,49	20	25,00	21,74
	ЛОВОЗЕРСКИЙ РАЙОН	12	71,43	16,00	6	100,00	37,50	10	100,00	30,30
	г. КАНДАЛАКША	76	94,87	22,16	27	0,00	67,50	13	30,00	12,87
	ТЕРСКИЙ РАЙОН	4	0,00	11,11	3	200,00	75,00	1	0,00	7,69
	ПЕЧЕНГСКИЙ РАЙОН	43	-12,24	16,29	23	9,52	63,89	13	-27,78	17,81
	г. СЕВЕРОМОРСК	72	24,14	20,34	35	59,09	41,67	49	122,73	35,00
	г. ОСТРОВНОЙ	0	-100,00	0,00	0	-100,00	0,00	0	0,00	0,00
	АЛЕКСАНДРОВСК	65	103,13	29,28	22	0,00	42,31	30	328,57	35,29
	ЗАОЗЕРСК	11	83,33	28,95	6	100,00	50,00	6	500,00	46,15
	ВИДЯЕВО	3	0,00	25,00	1	0,00	33,33	2	0,00	20,00

СВЕДЕНИЯ О ПРИЧИНЕННОМ, ДОБРОВОЛЬНО ПОГАШЕННОМ МАТЕРИАЛЬНОМ УЩЕРБЕ, СТОИМОСТИ ИЗЪЯТОГО И АРЕСТОВАННОГО ИМУЩЕСТВА
(ПО ДАННЫМ ОТЧЕТА № 4-ЕГС)
ЗА 06 МЕС. 2019 ГОДА В СРАВНЕНИИ С 06 МЕС. 2018 ГОДА

		РАЗМЕР ПРИЧИНЕННОГО МАТЕРИАЛЬНОГО УЩЕРБА (ИЗ ЧИСЛА НАХОДИВШИХСЯ В ПРОИЗВОДСТВЕ) (В ТЫС. РУБ.)										ДОБРОВОЛЬНО ПОГАШЕНО И ИЗЪЯТО (В ТЫС. РУБ.)										СТОИМОСТЬ ИМУЩЕСТВА (В ТОМ ЧИСЛЕ СУММА ДЕНЕЖНЫХ СРЕДСТВ) НА КОТОРОЕ НАЛОЖЕН АРЕСТ (В ТЫС.РУБ.)		ДИНА- МИКА +/-		УДЕЛЬНЫЙ ВЕС ДОБРОВОЛЬНО ПОГАШЕННОГО МАТЕРИАЛЬНОГО УЩЕРБА, ИЗЪЯТОГО ИМУЩЕСТВА И ПРИЧИНЕННОГО МАТЕРИАЛЬНОГО УЩЕРБА, %						УДЕЛЬНЫЙ ВЕС ДОБРОВОЛЬНО ПОГАШЕННОГО МАТЕРИАЛЬНОГО УЩЕРБА, ИЗЪЯТОГО ИМУЩЕСТВА, СТОИМОСТИ ИМУЩЕСТВА НА КОТОРОЕ НАЛОЖЕН АРЕСТ И ПРИЧИНЕННОГО МАТЕРИАЛЬНОГО УЩЕРБА, %					
		ПО ОКОНЧЕННЫМ У/Д		ДИНА- МИКА +/-	ПО МАТЕРИАЛАМ ОБ ОТКАЗЕ В ВУД ПО НЕРЕА- ВИТИРУЮЩИМ ОСНОВАНИЯМ		ДИНА- МИКА +/-	ПО ПРИСТАВЛЕННЫМ У/Д		ДИНА- МИКА +/-	ВСЕГО		ДИНА- МИКА +/-	ДОБРОВОЛЬНО ПОГАШЕН МАТЕРИАЛЬНЫЙ УЩЕРБ (В ТЫС.РУБ.)		ДИНАМИКА +/-	ИЗЪЯТО ИМУЩЕСТВА, ДЕНЕГ. ЦЕННОСТЕЙ НА СУММУ (В ТЫС.РУБ.)		ДИНА- МИКА +/-	ВСЕГО						ДИНАМИКА +/-	ПО ОКОНЧЕННЫМ, ПРИСТАВЛЕННЫМ У/Д И МАТЕРИАЛАМ ОБ ОТКАЗЕ В ВУД ПО НЕРЕАВИТИРУЮЩИМ ОСНОВАНИЯМ		ДИНА- МИКА +/-	ПО ОКОНЧЕННЫМ, ПРИСТАВЛЕННЫМ У/Д И МАТЕРИАЛАМ ОБ ОТКАЗЕ В ВУД ПО НЕРЕАВИТИРУЮЩИМ ОСНОВАНИЯМ (ИЗ ОТЧЕТА 4-ЕГС)		ДИНА- МИКА +/-	ПО ОКОНЧЕННЫМ, ПРИСТАВЛЕННЫМ У/Д И МАТЕРИАЛАМ ОБ ОТКАЗЕ В ВУД ПО НЕРЕАВИТИРУЮЩИМ ОСНОВАНИЯМ (ИЗ ОТЧЕТА 4-ЕГС)		ДИНАМИКА +/-		
		ТР	ПГ		ТР	ПГ		ТР	ПГ		ТР	ПГ		ТР	ПГ		ТР	ПГ		ТР	ПГ						ТР	ПГ		ТР	ПГ		ТР	ПГ		ТР	ПГ
		1		2		3		4		5		6		7		8		9		10		11		12		13		14		15		16					
МУРМАНСК	1	135563	222212	-38,99	20015	20461	-2,18	147674	352481	-58,10	303252	595154	-49,05	24122	85008	-71,62	107882	4579	2256,02	132004	89587	47,35	5435	171643	-97	43,53	15,05	189,24	84,85	36,92	129,82	45,32	43,89	3,26	88,34	107,65	-17,94
ОКТЯБРЬСКИЙ	2	117221	188579	-37,84	15	20269	-99,93	78401	127967	-38,73	195637	336815	-41,92	22427	83216	-73,05	88050	1400	6189,29	110477	84616	30,56	8	50055	-100	56,47	25,12	124,80	94,23	40,52	132,55	56,47	39,98	41,25	94,24	64,48	46,15
ЛЕНИНСКИЙ	3	5366	3678	45,89	20000	0	0,00	36720	84929	-56,76	62086	88607	-29,93	706	963	-26,69	14112	2199	541,75	14818	3162	368,63	224	24083	-99	23,87	3,57	568,63	58,42	85,97	-32,05	24,23	30,75	-21,20	59,30	740,76	-91,99
ПЕРВОМАЙСКИЙ	4	12976	29955	-56,68	0	192	-100,00	32554	139586	-76,68	45530	169733	-73,18	989	829	19,30	5721	981	483,18	6710	1810	270,72	5204	97505	-95	14,74	1,07	1277,57	51,71	6,00	761,83	26,17	58,51	-55,27	91,82	329,44	-72,13
КОЛЬСКИЙ	5	2842	284270	-99,00	19836	0	0,00	22035	39373	-44,04	44713	323643	-86,18	20949	10661	96,50	8613	1074	701,96	29562	11735	151,91	118	119795	-100	66,12	3,63	1721,49	130,36	4,13	3056,42	66,38	40,64	63,34	130,88	46,27	182,86
МОНЧЕГОРСКИЙ	6	30974	935	3212,73	0	0	0,00	7255	5885	23,28	38229	6820	460,54	21591	897	2307,02	242	508	-52,36	21833	1405	1453,95	662	30	2107	57,11	20,60	177,23	70,49	150,27	-53,09	58,84	21,04	179,66	72,63	153,48	-52,68
г. АПАТИТЫ	7	11321	1092	936,72	0	0	0,00	8022	14219	-43,58	19343	15311	26,33	16307	520	3035,96	168	246	-31,71	16475	766	2050,78	1303	3680	-65	85,17	5,00	1603,40	145,53	70,15	107,46	91,91	29,04	216,49	157,04	407,14	-61,43
г. КИРОВСК	8	5687	2227	155,37	0	0	0,00	7956	6937	14,69	13643	9164	48,88	5522	1418	289,42	86	550	-84,36	5608	1968	184,96	22131	788	2709	41,11	21,48	91,39	98,61	88,37	11,59	203,32	30,07	576,16	487,76	123,75	294,15
ПОЛЯРНЫЕ ЗОРИ	9	429	397	8,06	0	0	0,00	2108	2778	-24,12	2537	3175	-20,09	160	64	150,00	55	85	-35,29	215	149	44,30	6	225	-97	8,47	4,69	80,60	50,12	37,53	33,55	8,71	11,78	-26,06	51,52	94,21	-45,31
КОВДОРСКИЙ	10	4559	2831	61,04	0	0	0,00	414	1835	-77,44	4973	4666	6,58	114	2137	-94,67	1904	97	1862,89	2018	2234	-9,67	1500	0	0	40,58	47,88	-15,25	44,26	78,91	-43,91	70,74	47,88	47,74	77,17	78,91	-2,21
ОЛЕНЕГОРСКИЙ	11	1115	814	36,98	0	0	0,00	2735	1833	49,21	3850	2647	45,45	529	201	163,18	190	331	-42,60	719	532	35,15	0	0	0	18,68	20,10	-7,06	64,48	65,36	-1,35	18,68	20,10	-7,06	64,48	65,36	-1,35
ЛОВОЗЕРСКИЙ	12	1519	65	2236,92	0	0	0,00	1293	2497	-48,22	2812	2562	9,76	198	20	890,00	13	28	-53,57	211	48	339,58	686	0	0	7,50	1,87	301,07	13,89	73,85	-81,19	31,90	1,87	1605,88	59,05	73,85	-20,04
КАНДАЛАКША	13	1905	8171	-76,69	0	0	0,00	25990	5447	377,14	27895	13618	104,84	1145	5897	-80,58	60	1689	-96,45	1205	7586	-84,12	1795	11325	-84	4,32	55,71	-92,25	63,25	92,84	-31,87	10,75	138,87	-92,26	157,48	231,44	-31,96
ТЕРСКИЙ	14	182	184	-1,09	0	6	-100,00	368	236	55,93	550	426	29,11	95	122	-22,13	117	43	172,09	212	165	28,48	0	0	0	38,55	38,73	-0,46	116,48	86,84	34,13	38,55	38,73	-0,46	116,48	86,84	34,13
ПЕЧЕНГСКИЙ	15	1236	1115	10,85	0	13	-100,00	5475	6492	-15,67	6711	7620	-11,93	495	231	114,29	3673	249	1375,10	4168	480	768,33	0	0	0	62,11	6,30	885,87	337,22	42,55	692,53	62,11	6,30	885,87	337,22	42,55	692,53
г. СЕВЕРОМОРСК	16	4564	2602	75,40	0	0	0,00	3179	7351	-56,75	7743	9953	-22,20	1656	510	224,71	873	322	171,12	2529	832	203,97	1108	96	1054	32,66	8,36	290,67	55,41	31,98	73,26	46,97	9,32	403,97	79,69	35,66	123,47
г. ОСТРОВНОЙ	17	20	93	-78,49	0	0	0,00	57	0	0,00	77	93	-17,20	0	45	-100,00	10	9	11,11	10	54	-81,48	0	0	0	12,99	58,06	-77,63	50,00	58,06	-13,88	12,99	58,06	-77,63	50,00	58,06	-13,88
АЛЕКСАНДРОВСК	18	3035	62030	-95,11	0	0	0,00	56074	2406	2230,59	59109	64436	-8,27	337	961	-64,93	185	264	-29,92	522	1225	-57,39	5208	14252	-63	0,88	1,90	-53,68	17,20	1,97	773,10	9,69	24,02	-59,66	188,80	24,95	656,71
ЗАОЗЕРСК	19	176	364	-51,65	0	0	0,00	728	189	285,19	904	553	63,47	72	20	260,00	19	288	-93,40	91	308	-70,45	330	0	0	10,07	55,70	-81,92	51,70	84,62	-38,90	46,57	55,70	-16,39	239,20	84,62	182,68
ВИДЯЕВО	20	22	5	340,00	0	0	0,00	118	59	100,00	140	64	118,75	20	0	0,00	0	20	-100,00	20	20	0,00	0	0	0	14,29	31,25	-54,27	90,91	400,00	-77,27	14,29	31,25	-54,27	90,91	400,00	-77,27
ВСЕГО	21	205152	589408	-65,19	39851	20480	94,58	291481	450017	-35,23	536484	1059905	-49,38	93313	108712	-14,16	124091	10383	1095,14	217404	119095	82,55	40284	321833	-87	40,52	11,24	260,50	88,74	19,53	354,38	48,03	41,60	15,46	105,18	72,30	45,48

СВЕДЕНИЯ О ЗАРЕГИСТРИРОВАННЫХ ПРЕСТУПЛЕНИЯХ

ЗА 06 МЕС. 2019 ГОДА

Мурманская область			КОЛИЧЕСТВО ПРЕСТУПЛЕНИЙ, ЗАРЕГИСТРИРОВАННЫХ В ОТЧЕТНОМ ПЕРИОДЕ		ДИНАМИКА +/-	РАСКРЫВАЕМОСТЬ, %		ДИНАМИКА +/-	
			ТГ	ПГ		ТГ	ПГ		
ВСЕГО			6095	5947	2,49	59,82	57,04	2,78	
В Т О М Ч И С Л Е	ОСОБО ТЯЖКИХ		300	376	-20,21	51,18	30,06	21,12	
	ТЯЖКИХ		1071	727	47,32	49,88	59,33	-9,45	
	ЭКОНОМИЧЕСКОЙ НАПРАВЛЕННОСТИ		220	275	-20,00	79,41	62,56	16,85	
	КОРРУПЦИОННОЙ НАПРАВЛЕННОСТИ		49	66	-25,76	92,50	94,29	-1,79	
	СОВЕРШЕННЫХ В СФЕРЕ ЖХХ		10	9	11,11	87,50	25,00	62,50	
	СВЯЗАННЫХ С ОБОРОНО-ПРОМЫШЛЕННЫМ КОМПЛЕКСОМ		8	4	100,00	25,00	100,00	-75,00	
	СВЯЗАННЫХ С НЕЗАКОННЫМ ОБОРОТОМ	НАРКОТИЧЕСКИХ СРЕДСТВ, ПСИХОТРОПНЫХ И СИЛЬНОДЕЙСТВУЮЩИХ ВЕЩЕСТВ	606	686	-11,66	49,90	47,56	2,34	
		ОРУЖИЯ	103	76	35,53	68,42	71,67	-3,25	
	С ИСПОЛЬЗОВАНИЕМ ОРУЖИЯ		6	8	-25,00	100,00	76,47	23,53	
	В Т.Ч.	ОГНЕСТРЕЛЬНОГО	3	5	-40,00	100,00	72,73	27,27	
	УБИЙСТВО И ПОКУШЕНИЕ НА УБИЙСТВО СТ.СТ. 30, 105,106,107 УК РФ		19	24	-20,83	93,75	91,67	2,08	
	УМЫШЛЕННОЕ ПРИЧИНЕНИЕ ТЯЖКОГО ВРЕДА ЗДОРОВЬЮ СТ.111 УК РФ		93	71	30,99	100,00	94,44	5,56	
	ИЗ НИХ	ПОВЛЕКШЕЕ ПО НЕОСТОРОЖНОСТИ СМЕРТЬ ПОТЕРПЕВШЕГО Ч.4 СТ.111 УК РФ	20	8	150,00	100,00	91,67	8,33	
	УМЫШЛЕННОЕ ПРИЧИНЕНИЕ СРЕДНЕЙ ТЯЖЕСТИ ВРЕДА ЗДОРОВЬЮ, СТ.112 УК РФ		103	88	17,05	78,45	68,13	10,32	
	УМЫШЛЕННОЕ ПРИЧИНЕНИЕ ЛЕГКОГО ВРЕДА ЗДОРОВЬЮ, СТ.115 УК РФ		146	173	-15,61	82,43	83,33	-0,90	
	ПОБОИ, СТ.116 УК РФ		26	43	-39,53	66,67	39,53	27,14	
	УГРОЗА УБИЙСТВОМ, СТ.119 УК РФ		112	138	-18,84	98,50	92,20	6,30	
	ИЗНАСИЛОВАНИЕ И ПОКУШЕНИЕ НА ИЗНАСИЛОВАНИЕ СТ.30, 131 УК РФ		0	2	-100,00	100,00	100,00	0,00	
	ПОЛОВОЕ СНОШЕНИЕ И ИНЫЕ ДЕЙСТВИЯ СЕКСУАЛЬНОГО ХАРАКТЕРА С ЛИЦОМ, НЕ ДОСТИГШИМ 16-ТИ ЛЕТ, СТ.134 УК РФ		7	9	-22,22	100,00	100,00	0,00	
	НАРУШЕНИЕ АВТОРСКИХ И СМЕЖНЫХ ПРАВ, ИЗОБРЕТАТЕЛЬСКИХ И ПАТЕНТНЫХ ПРАВ, СТ.146,147 УК РФ		10	10	0,00	50,00	50,00	0,00	
	ВОВЛЕЧЕНИЕ НЕСОВЕРШЕННОЛЕТНЕГО В СОВЕРШЕНИЕ ПРЕСТУПЛЕНИЯ ИЛИ АНТИОБЩЕСТВЕННЫХ ДЕЙСТВИЙ СТ.150, 151 УК		2	4	-50,00	100,00	100,00	0,00	
	ИЗ НИХ	Ч.4 СТ.150 УК РФ	0	0	0,00	0,00	0,00	0,00	
	НЕИСПОЛНЕНИЕ ОБЯЗАННОСТЕЙ ПО ВОСПИТАНИЮ НЕСОВЕРШЕННОЛЕТНЕГО, СТ.156 УК РФ		1	0	0,00	0,00	0,00	0,00	
	ЗЛОСТНОЕ УКЛОНЕНИЕ ОТ УПЛАТЫ СРЕДСТВ НА СОДЕРЖАНИЕ ДЕТЕЙ ИЛИ НЕТРУДОСПОСОБНЫХ РОДИТЕЛЕЙ, СТ.157 УК РФ		331	325	1,85	97,56	96,96	0,60	
	ХИЩЕНИЕ ЧУЖДОГО ИМУЩЕСТВА СОВЕРШЕННОЕ ПУТЕМ:	КРАЖИ СТ.158 УК	1795	1646	9,05	51,94	52,41	-0,47	
		МОШЕННИЧЕСТВА СТ. СТ.159 - 159.6 УК		1058	919	15,13	19,75	17,65	2,10
		ИЗ НИХ	МОШЕННИЧЕСТВА СТ. 159 УК	572	794	-27,96	14,73	11,70	3,03
		ПРИСВОЕНИЕ ИЛИ РАСТРАТЫ,СТ.160 УК		77	45	71,11	100,00	81,58	18,42
		ГРАБЕЖА,СТ.161 УК		160	164	-2,44	93,33	87,50	5,83
		РАЗБОЯ СТ.162 УК	10	9	11,11	100,00	100,00	0,00	
	ВЫМОГАТЕЛЬСТВО СТ.163 УК		15	19	-21,05	72,73	52,17	20,56	
	УМЫШЛЕННОЕ УНИЧТОЖЕНИЕ ИЛИ ПОВРЕЖДЕНИЕ ИМУЩЕСТВА, СОВЕРШЕННЫЕ ИЗ ХУЛИГАНСКИХ ПОБУЖДЕНИЙ, ПУТЕМ ПОДЖОГА, ВЗРЫВА ИЛИ ИНЫМ ОБЩЕОПАСНЫМ СПОСОБОМ ЛИБО ПОВЛЕКШИЕ ПО НЕОСТОРОЖНОСТИ СМЕРТЬ ЧЕЛОВЕКА ИЛИ ИНЫЕ ТЯЖКИЕ ПОСЛЕДСТВИЯ, Ч.2 СТ.167 УК		25	26	-3,85	47,83	21,05	26,78	
	ИЗГОТОВЛЕНИЕ ИЛИ СБЫТ ПОДДЕЛЬНЫХ ДЕНЕГ ИЛИ ЦЕННЫХ БУМАГ СТ. 186 УК РФ		35	40	-12,50	10,00	0,00	10,00	
	БАНДИТИЗМ, СТ.209 УК		0	0	0,00	0,00	0,00	0,00	
	ОРГАНИЗАЦИЯ ПРЕСТУПНОГО СООБЩЕСТВА (ПРЕСТУПНОЙ ОРГАНИЗАЦИИ) ИЛИ УЧАСТИЕ ВНЕМ (НЕЙ) СТ.210 УК		2	0	0,00	0,00	0,00	0,00	
	ХУЛИГАНСТВО, СТ.213 УК		4	10	-60,00	80,00	50,00	30,00	
НЕЗАКОННОЕ ПРИОБРЕТЕНИЕ, ПЕРЕДАЧА, СБЫТ, ХРАНЕНИЕ, ПЕРЕВОЗКА ИЛИ НОШЕНИЕ ОРУЖИЯ, ЕГО ОСНОВНЫХ ЧАСТЕЙ, БОЕПРИПАСОВ, ВЗРЫВАЧАТЫХ ВЕЩЕСТВ И ВЗРЫВНЫХ УСТРОЙСТВ СТ.222 УК		54	48	12,50	74,42	75,00	-0,58		
НЕЗАКОННОЕ ПРИОБРЕТЕНИЕ, ПЕРЕДАЧА, СБЫТ, ХРАНЕНИЕ, ПЕРЕВОЗКА ИЛИ НОШЕНИЕ ВВ И ВУ, СТ.222.1 УК РФ		23	18	27,78	80,00	80,00	0,00		
НЕЗАКОННОЕ ИЗГОТОВЛЕНИЕ ОРУЖИЯ, СТ.223 УК РФ		23	9	155,56	46,67	60,00	-13,33		
СТ. 228 УК РФ		101	199	-49,25	94,92	94,83	0,09		
СТ. 228.1 УК РФ		498	474	5,06	34,35	22,95	11,40		
НАРУШЕНИЕ ПРАВИЛ ДОРОЖНОГО ДВИЖЕНИЯ И ЭКСПЛУАТАЦИИ ТРАНСПОРТНЫХ СРЕДСТВ СТ. 264 УК		50	46	8,70	83,87	77,36	6,51		
ИЗ НИХ	ПОВЛЕКШЕЕ ПО НЕОСТОРОЖНОСТИ СМЕРТЬ ЧЕЛОВЕКА ИЛИ СМЕРТЬ ДВУХ И БОЛЕЕ ЛИЦ Ч.4.3-6 СТ. 264 УК	11	16	-31,25	90,00	80,00	10,00		
НАРУШЕНИЕ ПДД ЛИЦОМ, ПОДВЕРГНУТЫМ АДМИНИСТРАТИВНОМУ НАКАЗАНИЮ, СТ.264.1 УК РФ		177	173	2,31	98,09	98,20	-0,11		
ПРОТИВ ГОСУДАРСТВЕННОЙ ВЛАСТИ, ИНТЕРЕСОВ ГОСУДАРСТВЕННОЙ СЛУЖБЫ И СЛУЖБЫ В ОРГАНАХ МЕСТНОГО САМОУПРАВЛЕНИЯ (ГЛАВА 30 УК РФ)		21	43	-51,16	86,67	97,37	-10,70		
В ТОМ ЧИСЛЕ	ЗЛУПОТРЕБЛЕНИЕ ДОЛЖНОСТНЫМИ ПОЛНОМОЧИЯМИ СТ. 285 УК РФ		0	9	-100,00	100,00	90,00	10,00	
	НЕЦЕЛЕВОЕ РАСХОДОВАНИЕ БЮДЖЕТНЫХ СРЕДСТВ, СРЕДСТВ ГОСУДАРСТВЕННЫХ ВНЕБЮДЖЕТНЫХ ФОНДОВ СТ.СТ. 285.1, 285.2 УК РФ		0	0	0,00	0,00	0,00	0,00	
	ПРЕВЫШЕНИЕ ДОЛЖНОСТНЫХ ПОЛНОМОЧИЙ СТ. 286 УК РФ		3	1	200,00	0,00	100,00	-100,00	
	ПОЛУЧЕНИЕ ВЗЯТКИ СТ. 290 УК РФ		6	5	20,00	100,00	100,00	0,00	
	ДАЧА ВЗЯТКИ СТ. 291 УК РФ		2	5	-60,00	0,00	100,00	-100,00	
	ПОСРЕДНИЧЕСТВО ВО ВЗЯТОЧНИЧЕСТВЕ СТ. 291.1 УК РФ		0	0	0,00	0,00	0,00	0,00	
	МЕЛКОЕ ВЗЯТОЧНИЧЕСТВО, СТ.291.2 УК РФ		4	5	-20,00	100,00	100,00	0,00	
	СЛУЖЕБНЫЙ ПОДЛОГ СТ. 292 УК РФ		4	18	-77,78	100,00	100,00	0,00	
ПОДДЕЛКА, ИЗГОТОВЛЕНИЕ ИЛИ СБЫТ ПОДДЕЛЬНЫХ ДОКУМЕНТОВ, ГОСУДАРСТВЕННЫХ НАГРАД, ШТАМПОВ, ПЕЧАТЕЙ, БЛАНКОВ СТ.327 УК		204	304	-32,89	50,23	45,28	4,95		
ПРЕСТУПЛЕНИЯ СОВЕРШЕНЫ:			0		УД.ВЕС				
НЕСОВЕРШЕННОЛЕТНИМИ ИЛИ ПРИ ИХ СОУЧАСТИИ		159	128	24,22	4,63	3,98	0,65		
РАНЕЕ СОВЕРШАВШИМИ ПРЕСТУПЛЕНИЯ		2179	2039	6,87	63,4	63,46	-0,06		
В ГРУППЕ (ВСЕГО)		182	190	-4,21	5,3	5,91	-0,61		
В Т.Ч.	В СОСТАВЕ ОГ И ПС	8	33	-75,76	-	-	-		
В СОСТОЯНИИ АЛКОГОЛЬНОГО ОПЬЯНЕНИЯ		958	1009	-5,05	27,87	31,4	-3,53		
В ОБЩЕСТВЕННЫХ МЕСТАХ		1828	1829	-0,05	29,99	30,76	-0,77		
В Т.Ч.	НА УЛИЦАХ	855	1009	-15,26	14,03	16,97	-2,94		

СВЕДЕНИЯ О СОСТОЯНИИ ПРЕСТУПНОСТИ

в целом по Российской Федерации и Северо-Западному федеральному округу

	ВСЕГО ПО РОССИИ	СЕВЕРО-ЗАПАДНЫЙ ФЕД. ОКР.	МУРМАНСКАЯ ОБЛАСТЬ	АРХАНГЕЛЬСКАЯ ОБЛ. (без А.О.)	РЕСПУБЛИКА КАРЕЛИЯ	ВОЛОГОДСКАЯ ОБЛАСТЬ	РЕСПУБЛИКА КОМИ	НОВГОРОДСКАЯ ОБЛАСТЬ	ПСКОВСКАЯ ОБЛАСТЬ	КАЛИНИНГРАДСКАЯ ОБЛ.	Г. САНКТ-ПЕТЕРБУРГ	ЛЕНИНГРАДСКАЯ ОБЛАСТЬ
ВСЕГО ЗАРЕГ. ПРЕСТУПЛЕНИЙ	1011572	93448	6095	9535	6057	8929	8363	5103	4101	7629	25984	11253
Прирост +/- (%)	1,9	3,1	2,5	2,9	3,5	1,0	10,9	-4,5	0,8	6,0	1,0	8,1
ВСЕГО РАССЛЕДОВАНО	548183	50090	3437	5353	3145	5022	4771	2638	2662	3735	13866	5182
Прирост +/- (%)	-3,4	0,0	7,0	0,6	8,5	-7,4	-2,7	-9,0	12,4	5,9	-0,7	-1,1
ВСЕГО ПРИОСТАНОВЛЕНО	377429	34691	2309	2816	2092	3135	3220	1560	1013	2960	10801	4679
Прирост +/- (%)	4,0	1,8	-4,6	4,3	-0,5	1,2	40,5	0,4	-12,2	-17,5	-3,3	19,7
Раскрываемость (%)	59,2	59,1	59,8	65,5	60,1	61,6	59,7	62,8	72,4	55,8	56,2	52,6
В Т.Ч. ТЯЖКИЕ И ОСОБО ТЯЖ.	251833	26678	1371	2354	1210	1709	1795	1319	1337	1743	9929	3797
Прирост +/- (%)	13,4	12,7	24,3	31,7	21,7	16,7	54,1	8,6	18,5	33,2	0,0	8,6
Доля от всех	24,9	28,5	22,5	24,7	20,0	19,1	21,5	25,8	32,6	22,8	38,2	33,7
РАССЛЕД. ТЯЖ. И ОС. ТЯЖ.	116012	11090	531	1086	580	871	729	649	702	739	3915	1238
Прирост +/- (%)	1,0	6,4	7,9	10,4	32,1	1,9	2,7	11,5	27,6	37,4	-1,3	-1,2
ПРИОСТАНОВ. ТЯЖ. И ОС. ТЯЖ.	96973	11554	527	666	331	575	852	277	289	694	5159	2148
Прирост +/- (%)	24,6	12,4	3,7	89,2	21,2	17,8	155,1	28,8	11,6	3,4	-3,2	16,9
Раскрываемость (%)	54,5	49,0	50,2	62,0	63,7	60,2	46,1	70,1	70,8	51,6	43,1	36,6
УБИЙСТВА С ПОКУШЕНИЯМИ	4281	345	19	58	23	34	36	13	15	30	62	54
Прирост +/- (%)	-6,5	-22,1	-20,8	-9,4	-11,5	-15,0	-12,2	-48,0	-44,4	66,7	-35,4	-33,3
Раскрываемость (%)	96,6	96,8	93,8	98,0	95,7	100,0	96,7	100,0	93,8	100,0	94,7	98,1
УПТВЗ	11361	1025	93	102	66	123	134	43	54	65	217	123
Прирост +/- (%)	-5,2	4,4	31,0	-8,9	3,1	3,4	16,5	0,0	-1,8	4,8	2,4	-1,6
Раскрываемость (%)	98,2	100,0	100,0	100,0	100,0	100,0	100,0	100,0	100,0	100,0	100,0	100,0
ИЗНАСИЛОВАНИЯ С ПОКУШЕН.	1656	126	0	11	4	7	11	5	1	6	39	42
Прирост +/- (%)	6,8	23,5	-100,0	0,0	33,3	250,0	-8,3	-50,0	-66,7	0,0	14,7	133,3
Раскрываемость (%)	98,9	100,0	100,0	100,0	100,0	100,0	100,0	100,0	100,0	100,0	100,0	100,0
РАЗБОИ	3417	386	10	42	21	20	22	10	18	29	157	56
Прирост +/- (%)	-8,7	-12,9	11,1	-8,7	10,5	-13,0	120,0	11,1	12,5	11,5	-25,9	-22,2
Раскрываемость (%)	87,6	84,5	100,0	93,8	90,5	83,3	100,0	88,2	95,5	92,6	81,7	70,0
ГРАБЕЖИ	23155	2540	160	321	195	189	216	185	55	160	804	248
Прирост +/- (%)	-7,8	-4,4	-2,4	14,6	-5,8	-6,4	16,1	5,1	-14,1	-31,6	-8,5	-3,1
Раскрываемость (%)	74,0	77,9	93,3	80,6	80,4	89,0	93,4	89,1	95,2	76,8	60,4	82,8
КРАЖИ	364338	33397	1795	3306	2359	3095	2226	2074	1356	3285	8994	4804
Прирост +/- (%)	3,4	3,4	9,1	12,0	2,7	-3,6	15,8	0,0	-6,2	4,5	-3,0	13,8
Доля от всех	36,0	35,7	29,5	34,7	38,9	34,7	26,6	40,6	33,1	43,1	34,6	42,7
Раскрываемость (%)	40,9	43,2	51,9	46,5	50,5	53,4	52,0	50,8	61,0	41,4	34,5	32,4
в т.ч. КВАРТИРНЫЕ КРАЖИ	23127	2221	30	233	63	196	116	247	145	243	480	465
Динамика	-10,8	-13,0	-48,3	-0,9	-26,7	-23,7	0,9	4,7	-33,5	-14,1	-15,3	-5,3
%% раскрытых	55,6	51,5	83,8	76,0	67,1	74,5	67,0	78,1	78,8	52,1	37,6	23,0
МОШЕННИЧЕСТВА	122829	10275	1058	1226	860	1453	1270	531	338	871	1761	844
Динамика	10,9	7,4	15,1	-7,5	15,0	29,7	12,5	-20,9	-17,0	8,6	-1,0	35,9
%% раскрытых	32,0	27,6	19,7	37,8	24,4	20,3	19,8	32,7	25,5	36,3	34,9	21,4
ХУЛИГАНСТВА	1051	147	4	29	10	7	11	4	3	5	49	25
Прирост +/- (%)	1,4	9,7	-60,0	141,7	0,0	75,0	22,2	-20,0	-25,0	-16,7	-9,3	31,6
Раскрываемость (%)	55,3	67,6	80,0	52,2	37,5	85,7	60,0	100,0	100,0	0,0	66,7	93,3
СВЯЗ.С НЕЗ.ОБ.НАРКОТИКОВ	100029	11051	606	457	399	446	662	409	607	480	5865	1097
Прирост +/- (%)	-1,7	5,0	-11,7	-12,3	-7,4	-12,0	83,9	22,8	84,5	20,0	-0,1	3,2
Доля от всех	9,9	11,8	9,9	4,8	6,6	5,0	7,9	8,0	14,8	6,3	22,6	9,7
В Т.Ч. СБЫТ	60233	7788	497	291	331	256	536	303	510	306	3888	847
Прирост +/- (%)	5,7	18,6	4,9	20,7	-4,9	-10,8	103,8	18,4	104,0	55,3	11,0	15,1
Доля от прест.связ.с наркотиками	60,2	70,5	82,0	63,7	83,0	57,4	81,0	74,1	84,0	63,8	66,3	77,2
СВЯЗ.С НЕЗ.ОБ.ОРУЖИЯ	15793	962	103	170	83	134	85	66	67	80	94	74
Прирост +/- (%)	0,5	-2,7	35,5	47,8	-13,5	2,3	-9,6	6,5	0,0	-22,3	-24,2	-35,1
С ПРИМЕНЕНИЕМ ОРУЖИЯ	2121	167	3	19	12	26	25	6	18	8	26	19
Динамика	1,1	0,6	-40,0	-17,4	9,1	-18,8	47,1	-68,4	28,6	-11,1	36,8	26,7
Раскрываемость (%)	65,6	78,8	100,0	100,0	50,0	62,5	88,2	60,0	66,7	80,0	90,9	82,6
ВЫЯВЛ.ПРЕСТ.ЭКОНОМ.НАПР.	65492	4949	220	406	248	369	438	253	242	366	1834	542
Прирост +/- (%)	-4,7	-16,6	-20,0	-36,7	-4,2	-19,3	-9,9	-16,8	-45,4	-2,9	-10,6	-10,0
Доля от всех	6,5	5,3	3,6	4,3	4,1	4,1	5,2	5,0	5,9	4,8	7,1	4,8
ВЗЯТОЧНИЧЕСТВО	5267	322	8	29	34	3	45	18	6	42	98	36
Динамика	25,7	-2,4	-20,0	-45,3	17,2	200,0	-27,4	12,5	-14,3	82,6	21,0	-25,0
СОВЕРШ.В ОБЩЕСТВ. МЕСТАХ	335813	30338	1828	2835	2240	2514	2073	1672	1325	2067	10378	3335
Прирост +/- (%)	0,6	4,3	-0,1	11,4	-4,3	-1,7	9,7	1,5	10,6	1,5	2,9	16,4
Доля от всех зарегистрирован.	33,2	32,5	30,0	29,7	37,0	28,2	24,8	32,8	32,3	27,1	39,9	29,6
В Т.Ч. НА УЛИЦАХ	194754	17379	855	1500	1184	1425	1130	945	881	1286	6059	2074
Прирост +/- (%)	-2,5	1,5	-15,3	7,9	-9,5	2,2	4,5	2,4	15,8	-3,8	1,3	9,7
Доля от всех зарегистрирован.	19,3	18,6	14,0	15,7	19,5	16,0	13,5	18,5	21,5	16,9	23,3	18,4
НЕСОВЕРШЕННОЛЕТНИМИ	18877	2116	159	218	271	280	225	126	220	198	209	185
Прирост +/- (%)	-8,9	-0,2	24,2	-32,1	15,3	18,1	20,3	-4,5	131,6	-23,3	-34,1	-1,6
Доля от расследованных	3,4	4,2	4,6	4,1	8,6	5,6	4,7	4,8	8,3	5,3	1,5	3,6
РАНЕЕ СОВЕРШАВШИМИ	317051	28218	2179	3325	2121	3433	3189	1461	1600	2182	5916	2650
Прирост +/- (%)	-2,6	2,6	6,9	10,3	9,3	-6,5	-3,5	-14,4	12,0	10,1	3,4	5,0
Доля от расследованных	57,8	56,3	63,4	62,1	67,4	68,4	66,8	55,4	60,1	58,4	42,7	51,1
ГРУППОЙ ЛИЦ (ВСЕГО)	52518	4578	182	550	374	500	304	351	536	194	969	583
Прирост +/- (%)	-1,8	8,4	-4,2	-11,3	41,1	-6,7	-0,3	5,4	151,6	-5,8	-2,1	7,4
Доля от расследованных	9,6	9,1	5,3	10,3	11,9	10,0	6,4	13,3	20,1	5,2	7,0	11,3
В СОСТОЯНИИ АЛК.ОПЬЯНЕНИЯ	167970	14651	958	2069	1179	2079	2152	967	896	1017	1792	1432
Прирост +/- (%)	-8,7	-5,0	-5,1	-5,6	-2,4	-9,5	-5,2	-7,5	-4,0	-10,9	8,9	-6,5
Доля от расследованных	30,6	29,2	27,9	38,7	37,5	41,4	45,1	36,7	33,7	27,2	12,9	27,6
КОЭФФИЦИЕНТ ПРЕСТУПНОСТИ Кол-во преступлений на 1 тыс. чел.	6,9	6,7	8,1	8,7	9,8	7,6	10,1	8,5	6,5	7,6	4,8	6,1