

**ПРОКУРАТУРА МУРМАНСКОЙ ОБЛАСТИ**  
**ОТДЕЛ ПРАВОВОЙ СТАТИСТИКИ**

---

**СОСТОЯНИЕ**  
**ПРЕСТУПНОСТИ**  
**В МУРМАНСКОЙ ОБЛАСТИ**

за январь-май 2019 года

Мурманск

# СОДЕРЖАНИЕ

КРАТКАЯ ХАРАКТЕРИСТИКА ПРЕСТУПНОСТИ В МУРМАНСКОЙ ОБЛАСТИ.....	3
ГРАФИЧЕСКОЕ ПРЕДСТАВЛЕНИЕ ДАННЫХ О СОСТОЯНИИ ПРЕСТУПНОСТИ В МУРМАНСКОЙ ОБЛАСТИ.....	7
ОБЩИЕ СВЕДЕНИЯ О СОСТОЯНИИ ПРЕСТУПНОСТИ .....	15
СВЕДЕНИЯ О ПРЕСТУПЛЕНИЯХ, ПРЕДВАРИТЕЛЬНО РАССЛЕДОВАННЫХ СУБЪЕКТАМИ УЧЕТА .....	16
СВЕДЕНИЯ О ЗАРЕГИСТРИРОВАННЫХ ПРЕСТУПЛЕНИЯХ ПО ОТДЕЛЬНЫМ ВИДАМ .....	17
ХАРАКТЕРИСТИКА ЛИЦ, СОВЕРШИВШИХ ПРЕСТУПЛЕНИЯ .....	18
ПРЕСТУПЛЕНИЯ, СОВЕРШЕННЫЕ В ОБЩЕСТВЕННЫХ МЕСТАХ, НА ДОРОГАХ И ТРАССАХ ВНЕ НАСЕЛЕННЫХ ПУНКТОВ.....	19
СОЦИАЛЬНО-КРИМИНОЛОГИЧЕСКАЯ ХАРАКТЕРИСТИКА ПРЕСТУПНОСТИ.....	20
ПРЕСТУПЛЕНИЯ, СВЯЗАННЫЕ С ИНОСТРАННЫМИ ГРАЖДДАНАМИ И ЛИЦАМИ БЕЗ ГРАЖДАНСТВА.....	20
СОСТОЯНИЕ И ДИНАМИКА ПРЕСТУПНОСТИ В МУРМАНСКОЙ ОБЛАСТИ .....	21
СОСТОЯНИЕ И ДИНАМИКА ТЯЖКИХ И ОСОБО ТЯЖКИХ ПРЕСТУПЛЕНИЙ В МУРМАНСКОЙ ОБЛАСТИ .....	22
СВЕДЕНИЯ О ПРИЧИНЕННОМ, ДОБРОВОЛЬНО ПОГАШЕННОМ МАТЕРИАЛЬНОМ УЩЕРБЕ, СТОИМОСТИ ИЗЪЯТОГО И АРЕСТОВАННОГО ИМУЩЕСТВА .....	23
СВЕДЕНИЯ О ЗАРЕГИСТРИРОВАННЫХ ПРЕСТУПЛЕНИЯХ В МУРМАНСКОЙ ОБЛАСТИ .....	24
СВЕДЕНИЯ О СОСТОЯНИИ ПРЕСТУПНОСТИ В ЦЕЛОМ ПО РОССИЙСКОЙ ФЕДЕРАЦИИ И СЕВЕРО-ЗАПАДНОМУ ФЕДЕРАЛЬНОМУ ОКРУГУ .....	25

## **КРАТКАЯ ХАРАКТЕРИСТИКА ПРЕСТУПНОСТИ В МУРМАНСКОЙ ОБЛАСТИ**

В Мурманской области зарегистрировано 5 166 преступлений, что на 293 или 6% больше, чем в аналогичном периоде прошлого года.

Увеличение регистрации преступлений наблюдается во всех административно-территориальных образованиях, за исключением Октябрьского (-1,1%) административного округа г. Мурманска, г. Мончегорска (-3,6%), Апатиты (-1,5%), Оленегорска (-5,6%), Ковдорского (-5%), Терского (-35,1%), Печенгского (-5,4%) районов, ЗАТО Заозерск (-13,2%).

В ЗАТО г. Островной число зарегистрированных преступлений не изменилось и осталось на уровне аналогичного периода прошлого года (4).

Коэффициент преступности (количество преступлений на 1 тыс. населения) в среднем по области составляет 6,9.

Среди административно-территориальных образований области коэффициент преступности выше среднеобластного уровня в Октябрьском (8,5), Ленинском (8,9) административных округах г. Мурманска, г. Мончегорске (7,7), Апатиты (7,1), Кольском районе (8,9).

Количество тяжких и особо тяжких преступлений увеличилось на 28% (с 905 до 1 158), их удельный вес увеличился на 3,9% и составил 22,4%. Раскрываемость увеличилась на 1,8% и составила 48,6%.

В разрезе административно-территориальных образований области динамика зарегистрированных тяжких и особо тяжких преступлений разная, наблюдается как положительная, так и отрицательная динамика.

Например, на 133,3% увеличилась регистрация в г. Полярные Зори (с 18 до 42), Кандалакша на 93,8% (с 32 до 62), ЗАТО Александровск на 130,4% (с 23 до 53).

Ниже среднеобластного уровня раскрываемость таких преступлений в Октябрьском (43,4%), Ленинском (39,4%) административных округах г. Мурманска, г. Мончегорске (46,1%), Апатиты (44,8%), Североморске (39,5%), ЗАТО Александровск (40,5%).

Отмечается увеличение числа тяжких преступлений на 53,8% (с 584 до 898), которое обусловлено динамикой зарегистрированных преступлений, предусмотренных ст. 158 УК РФ (+371,3%, с 94 до 349), из которых 288 или 82,5% квалифицированы по п. «г» ч. 3 ст. 158 УК РФ (п. «г» введен Федеральным законом от 23.04.2018 № 111-ФЗ).

Количество погибших в результате преступных посягательств уменьшилось на 10,3% и составило 61 лицо, здоровью которых причинен тяжкий вред, увеличилось на 16,9% и составило 104 лица.

В общем массиве зарегистрированных преступлений преобладают кражи (29,6%), мошенничества (17,2%) и преступления в сфере незаконного оборота наркотических средств, психотропных и сильнодействующих веществ (9,9%).

Количество краж (ст. 158 УК РФ) увеличилось на 13,6% и составило 1 531 преступление, при этом количество мелких хищений, совершенных лицом,

подвергнутым административному наказанию (ст. 158.1 УК РФ), увеличилось на 314,3% и составило 116 преступлений.

Количество мошенничеств (ст. 159 – 159.6 УК РФ) увеличилось на 17,5% и составило 887 преступлений.

Число преступлений в сфере незаконного оборота наркотических средств, психотропных и сильнодействующих веществ уменьшилось на 12,5% и составило 513. Удельный вес снизился на 2,1% и составил 9,9%.

Наибольший удельный вес таких преступлений отмечается в Ленинском (13,5%) округе г. Мурманска, г. Полярные Зори (22%), Мончегорске (12,3%), ЗАТО Заозерск (15,2%).

На 55,6% (с 9 до 14) увеличилось количество лиц, совершивших преступления в состоянии наркотического опьянения.

Количество зарегистрированных преступлений, связанных с незаконным оборотом оружия, увеличилось на 43,3% и составило 86.

Число преступлений, совершенных с использованием оружия, боеприпасов, взрывчатых веществ, взрывных или имитирующих устройств, уменьшилось на 28,6% и составило 5.

На 17,6% снизилось количество выявленных преступлений экономической направленности (с 222 до 183). Их удельный вес в общем массиве зарегистрированных преступлений составил 3,5%.

Число зарегистрированных преступлений коррупционной направленности снизилось на 24,1% (с 54 до 41), их удельный вес в общем массиве зарегистрированных преступлений составил 0,8%.

Количество преступлений, предусмотренных ст. 290 УК РФ (получение взятки), увеличилось на 400% (с 1 до 5).

Количество преступлений, предусмотренных ст. 291 УК РФ (дача взятки), уменьшилось на 66,7% (с 3 до 1).

На 14,3% уменьшилось количество убийств и покушений на убийство (с 21 до 18).

Число фактов умышленного причинения тяжкого вреда здоровью, наоборот, увеличилось на 31,7% и составило 79 преступлений, средней тяжести вреда здоровью – на 20,3% и составило 89 преступлений.

Количество преступлений террористического характера увеличилось на 250% и составило 7 преступлений.

Число преступлений экстремистской направленности уменьшилось на 57,1% и составило 3 преступления.

Размер причиненного материального ущерба от преступлений составил 489 973 тыс. рублей (-46,5%).

Добровольно погашено и изъято имущества, денег, ценностей на сумму 199 974 тыс. рублей (+78,4%). Наложено арест на имущество на сумму 16 709 тыс. рублей (-94,4%).

Число экологических преступлений увеличилось на 51,9% и составило 41.

Размер причиненного материального ущерба от экологических преступлений составил 43 981 тыс. рублей (+1 158,4%). Добровольно погашено и изъято имущества, денег, ценностей на сумму 17 162 тыс. рублей (+4 266,9%).

Арест на имущество не накладывался.

Сотрудниками органов внутренних дел предварительно расследовано 2 292 преступлений (+8,7%), следственных органов Следственного комитета Российской Федерации – 285 (+5,2%), службы судебных приставов – 249 (-0,4%), органов Федеральной службы безопасности – 22 (-15,4%), органов пожарного надзора МЧС России – 0 (АППГ – 0).

Правоохранительными органами раскрыто 2 851 преступление из числа находившихся в производстве, что на 7,3% больше, чем за аналогичный период прошлого года (2 658).

Не раскрыто 1 885 преступлений (-8,3%). Число нераскрытых преступлений возросло в Ленинском административном округе г. Мурманска (+12,9%), г. Апатиты (+20,1%), Кировске (+1,1%), Полярные Зори (+19,1%), Оленегорске (+4%), Кандалакша (+5,3%), Североморске (+18,5%), Ловозерском районе (+3,7%), ЗАТО Видяево (+125%).

Из общего количества нераскрытых преступлений на тяжкие преступления приходится 17,1% (в аналогичном периоде прошлого года – 11,2%), на особо тяжкие – 5,4% (10%).

Остались нераскрытыми 710 краж (+3,5%), 616 мошенничеств (+5,8%), 199 преступлений, связанных с незаконным оборотом наркотических средств или психотропных веществ (-34,3%), 21 преступление, связанное с незаконным оборотом оружия (+23,5%).

В связи с неустановлением лица, подлежащего привлечению в качестве обвиняемого, не раскрыто 1 821 преступление (-7,5%), что составляет 96,6% от общего числа нераскрытых преступлений.

Правоохранительными органами раскрыто 179 преступлений прошлых лет, что на 10,5% меньше аналогичного периода прошлого года (200).

Большую часть (41,9%) таких преступлений составляют кражи (75), 6,1% – мошенничества (11), 8,9% – преступления связанные с незаконным оборотом наркотических средств, психотропных и сильнодействующих веществ (16).

Анализ социально-криминологической характеристики преступности свидетельствует, что более половины преступлений (1 825) совершены лицами, ранее совершавшими преступления. Их удельный вес увеличился и составил 64% (63,2%).

Общее число лиц, совершивших преступления, увеличилось на 1,7% (с 2 492 до 2 535). Почти треть обвиняемых (29,7%) ранее судимы за совершение преступления, а 60% – не имеют постоянного источника дохода.

Практически каждое третье преступление (27,8%) совершено лицами в состоянии алкогольного опьянения (в аналогичном периоде прошлого года – 30,5%).

Организованными группами или преступными сообществами совершено 5 преступлений (в аналогичном периоде прошлого года – 33).

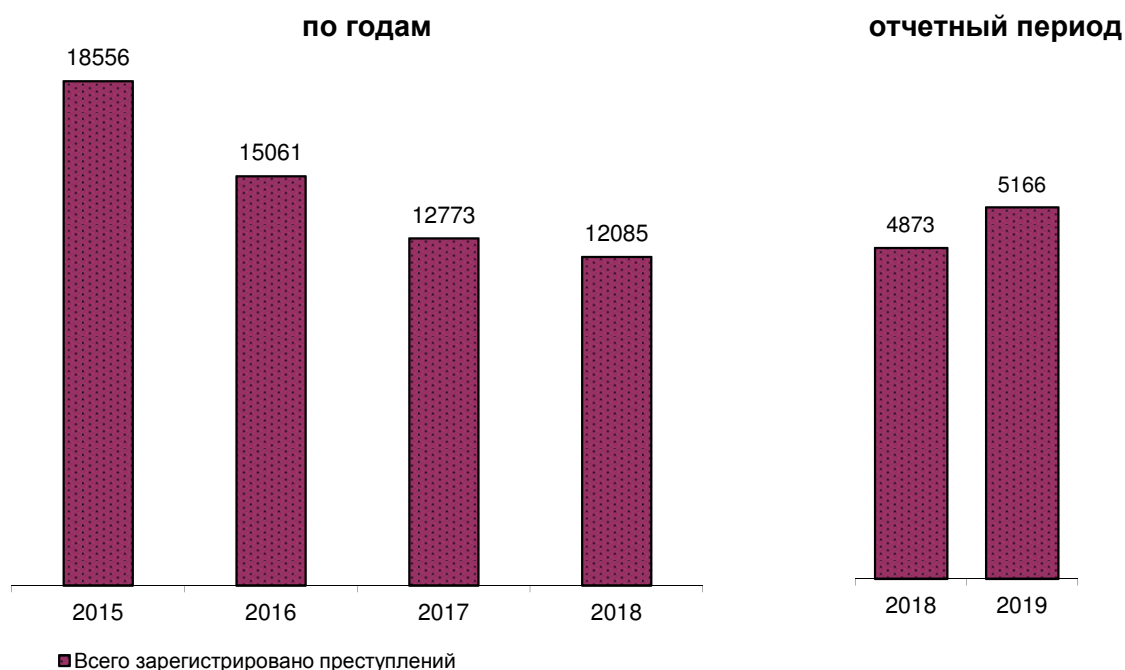
На 20,8% увеличилась преступность среди несовершеннолетних (со 106 до 128). Удельный вес преступлений, совершенных несовершеннолетними или при их соучастии, увеличился на 0,5% и составил 4,5%.

На 5,1% увеличилось количество зарегистрированных преступлений, совершенных в общественных местах (с 1 476 до 1 551). Их удельный вес в общем числе зарегистрированных преступлений составил 30% (30,3%).

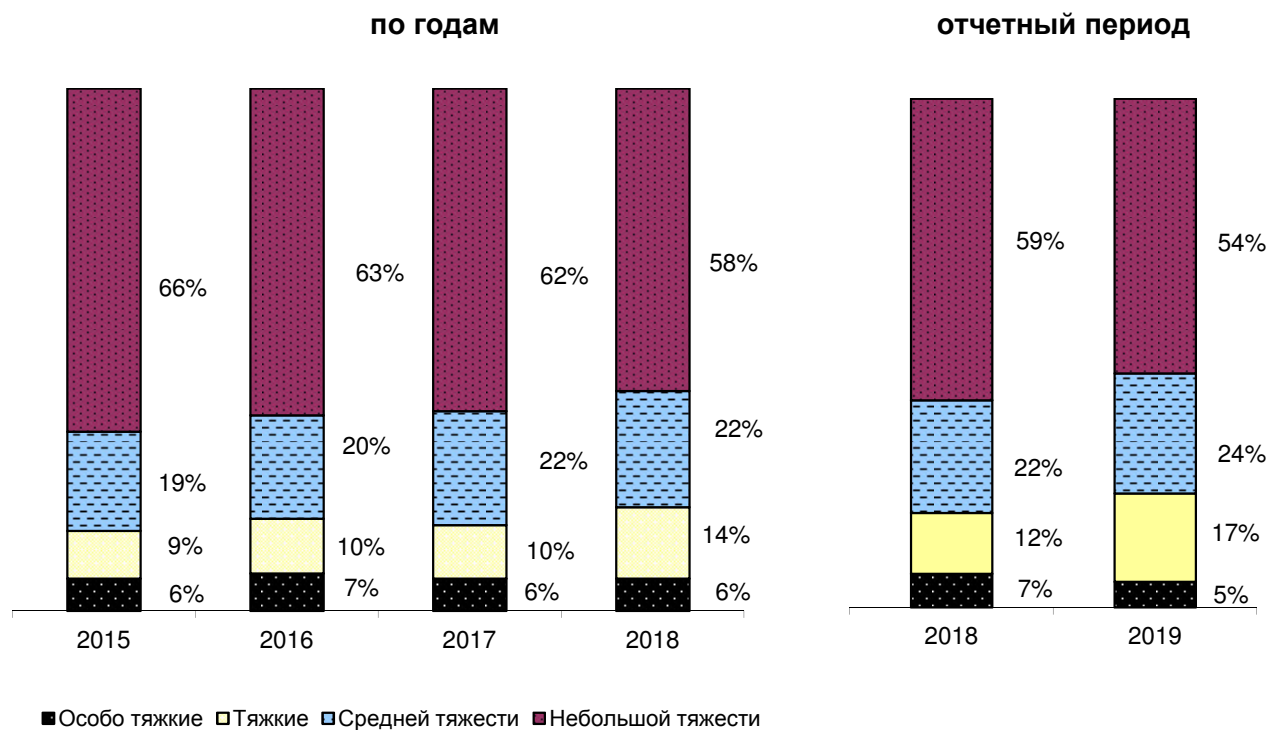
На 11% (с 807 до 718) снизилось число зарегистрированных преступлений, совершенных на улицах, площадях, в парках и скверах. Их удельный вес в общем массиве зарегистрированных преступлений составил 13,9% (16,6%).

Иностранцами гражданами и лицами без гражданства совершено 43 преступления (+2,4%). 39 преступлений совершено гражданами государств-участников СНГ, что составляет 90,7% от всех преступлений, совершенных не гражданами России. Количество преступлений, совершенных в отношении иностранных граждан и лиц без гражданства, уменьшилось на 6,7% и составило 28.

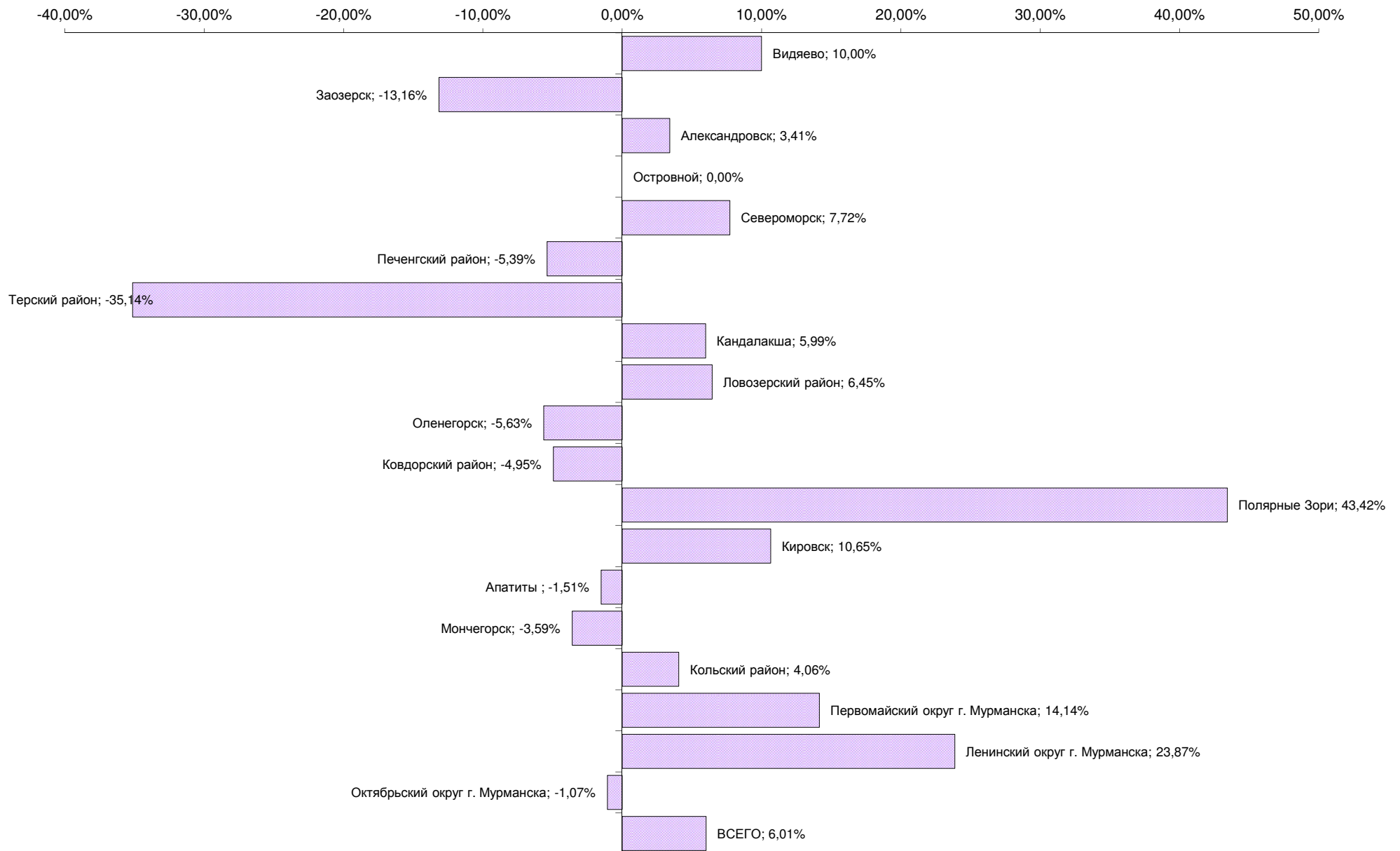
## ГРАФИЧЕСКОЕ ПРЕДСТАВЛЕНИЕ ДАННЫХ О СОСТОЯНИИ ПРЕСТУПНОСТИ В МУРМАНСКОЙ ОБЛАСТИ ДИНАМИКА ПРЕСТУПНОСТИ



## СТРУКТУРА ЗАРЕГИСТРИРОВАННЫХ ПРЕСТУПЛЕНИЙ ПО КАТЕГОРИЯМ

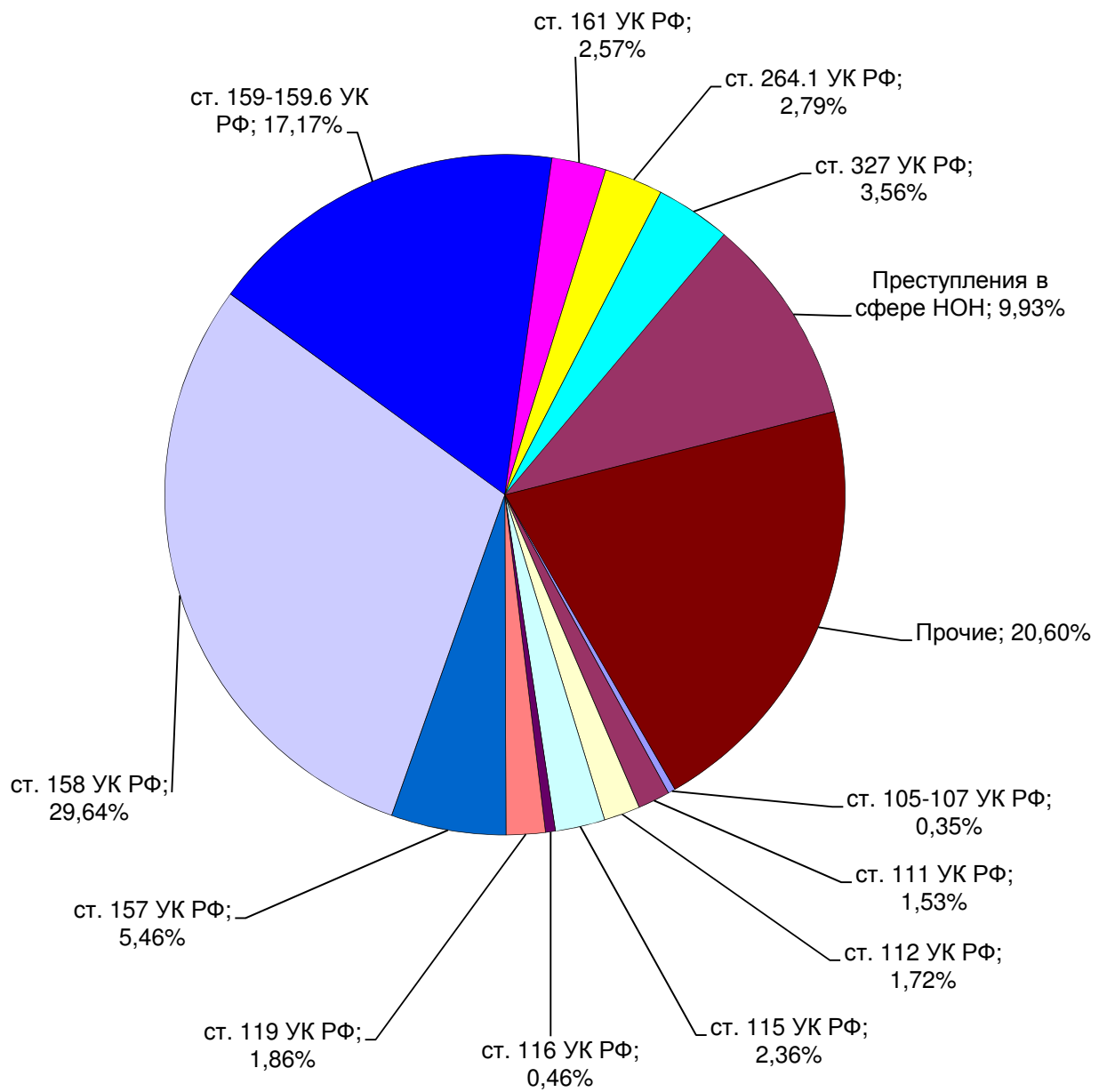


## ДИНАМИКА ЗАРЕГИСТРИРОВАННЫХ ПРЕСТУПЛЕНИЙ

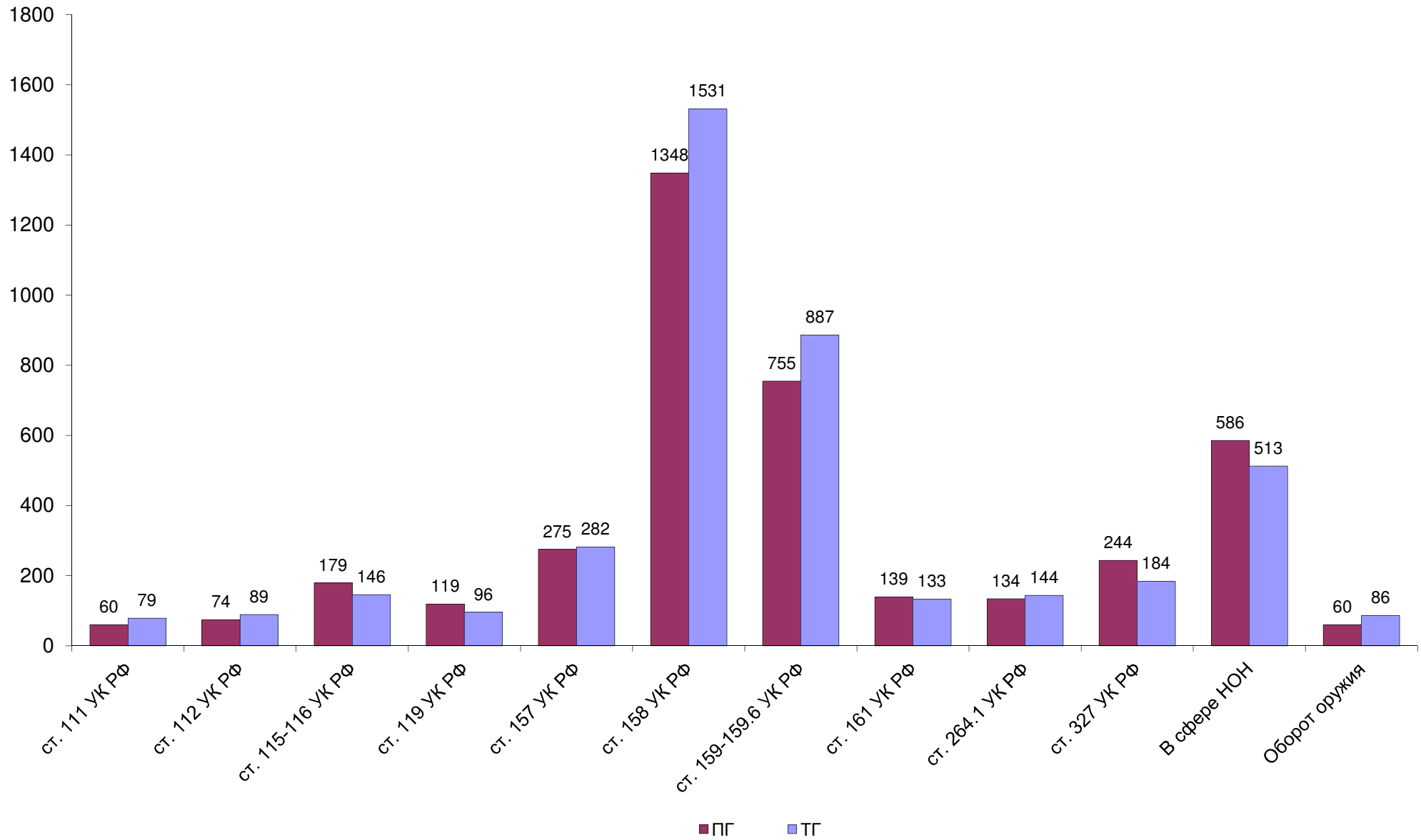




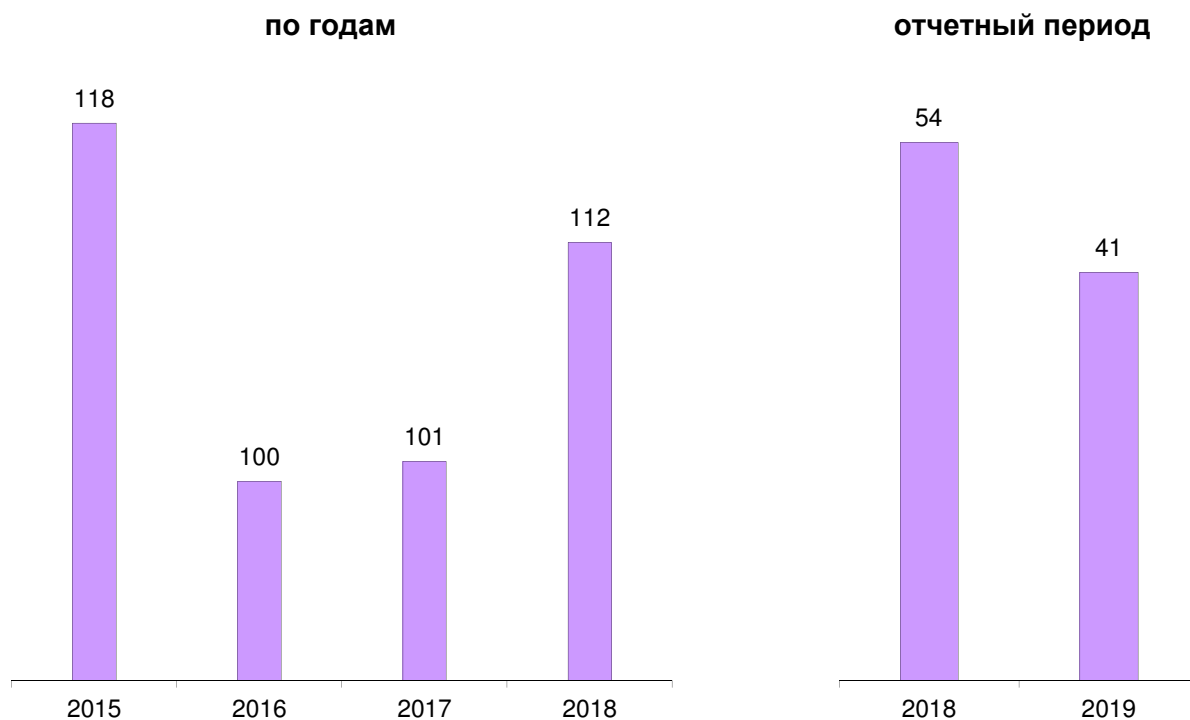
## СТРУКТУРА ПРЕСТУПНОСТИ (в %)



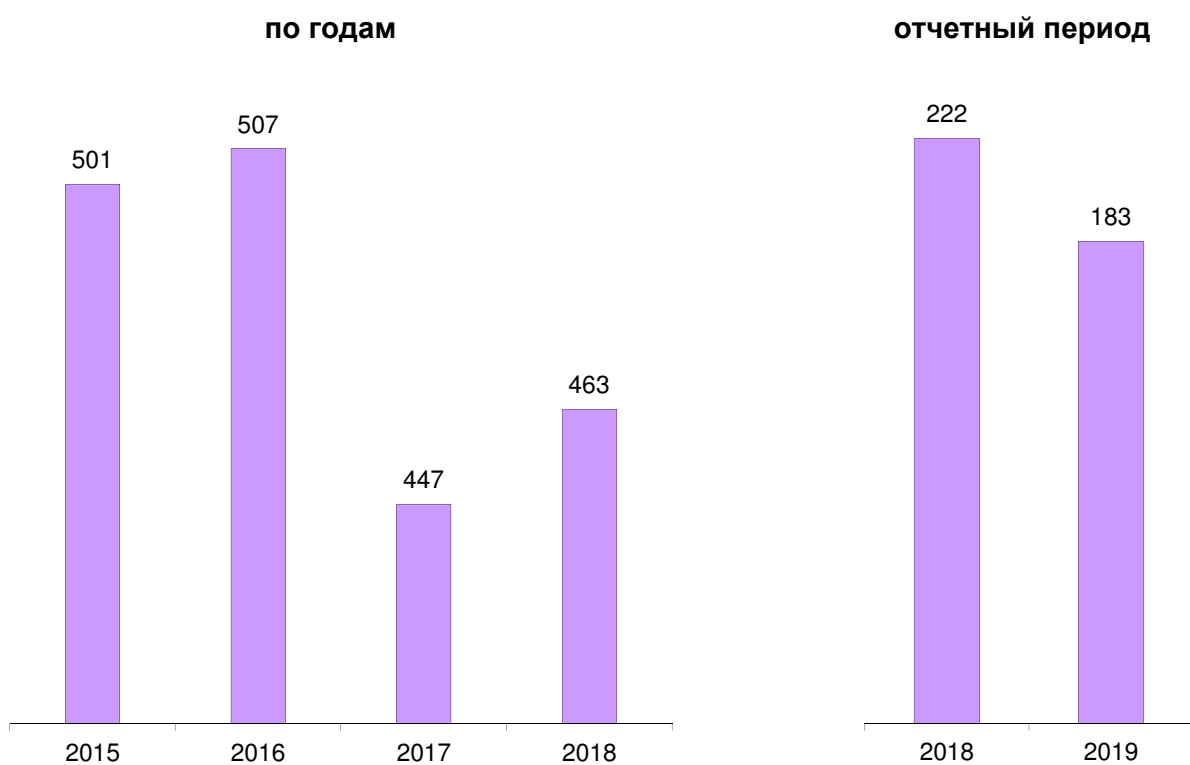
## ДИНАМИКА НАИБОЛЕЕ РАСПРОСТРАНЕННЫХ ПРЕСТУПЛЕНИЙ



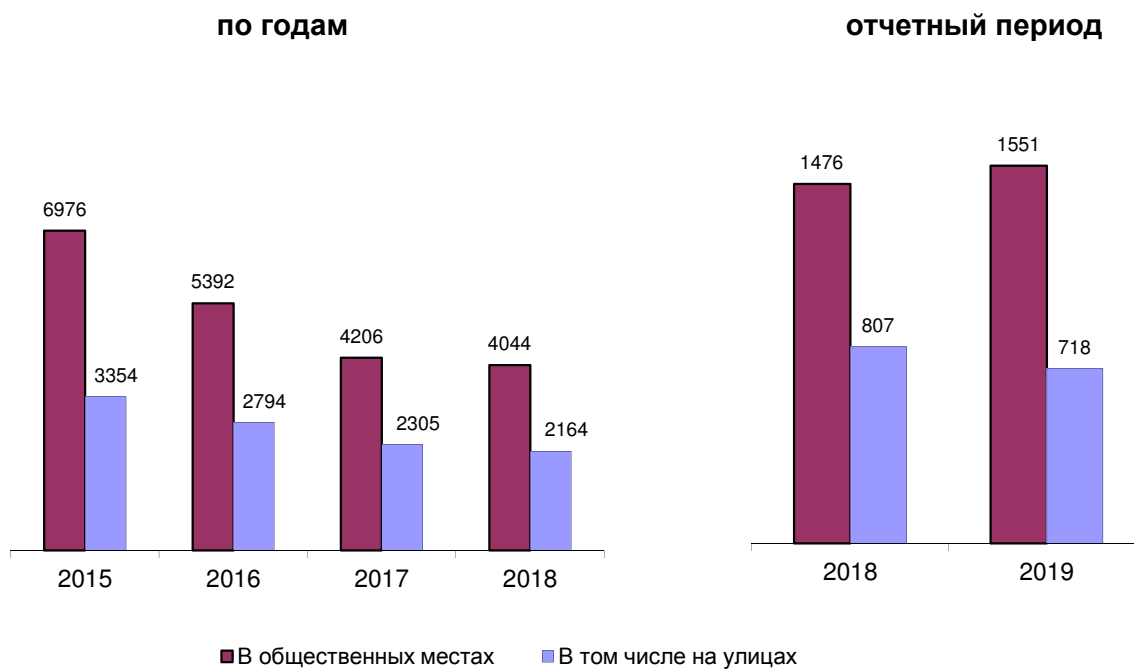
## ЗАРЕГИСТРИРОВАНО ПРЕСТУПЛЕНИЙ КОРРУПЦИОННОЙ НАПРАВЛЕННОСТИ



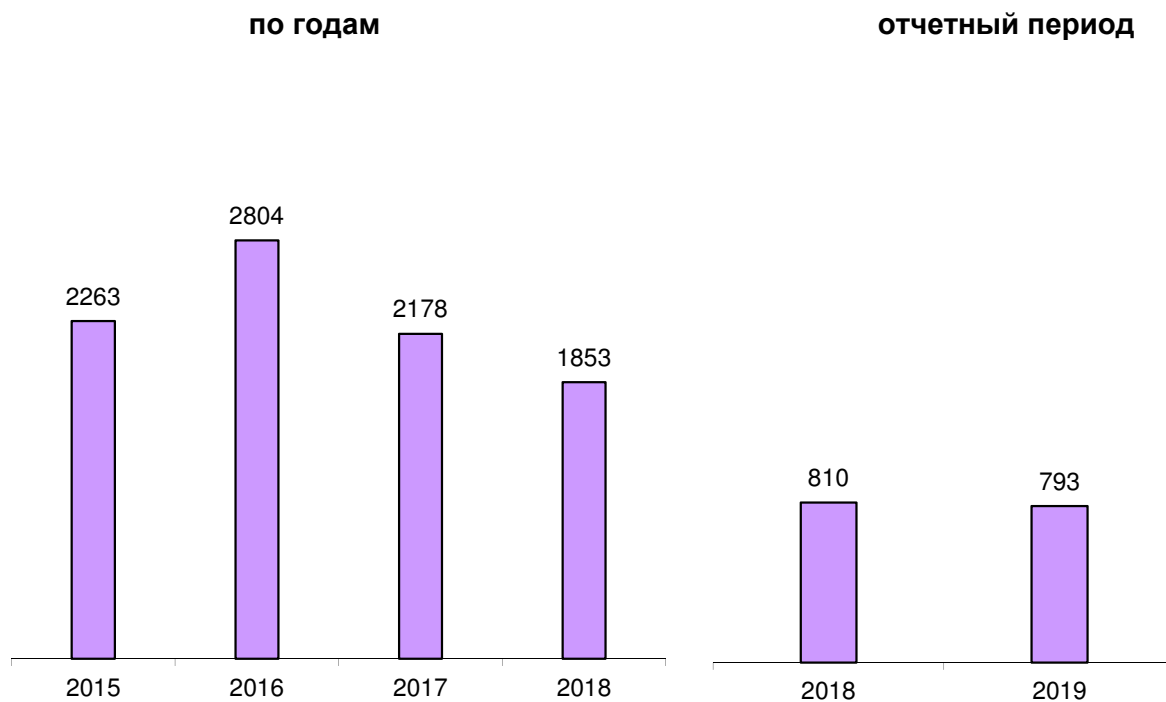
## ЗАРЕГИСТРИРОВАНО ПРЕСТУПЛЕНИЙ ЭКОНОМИЧЕСКОЙ НАПРАВЛЕННОСТИ



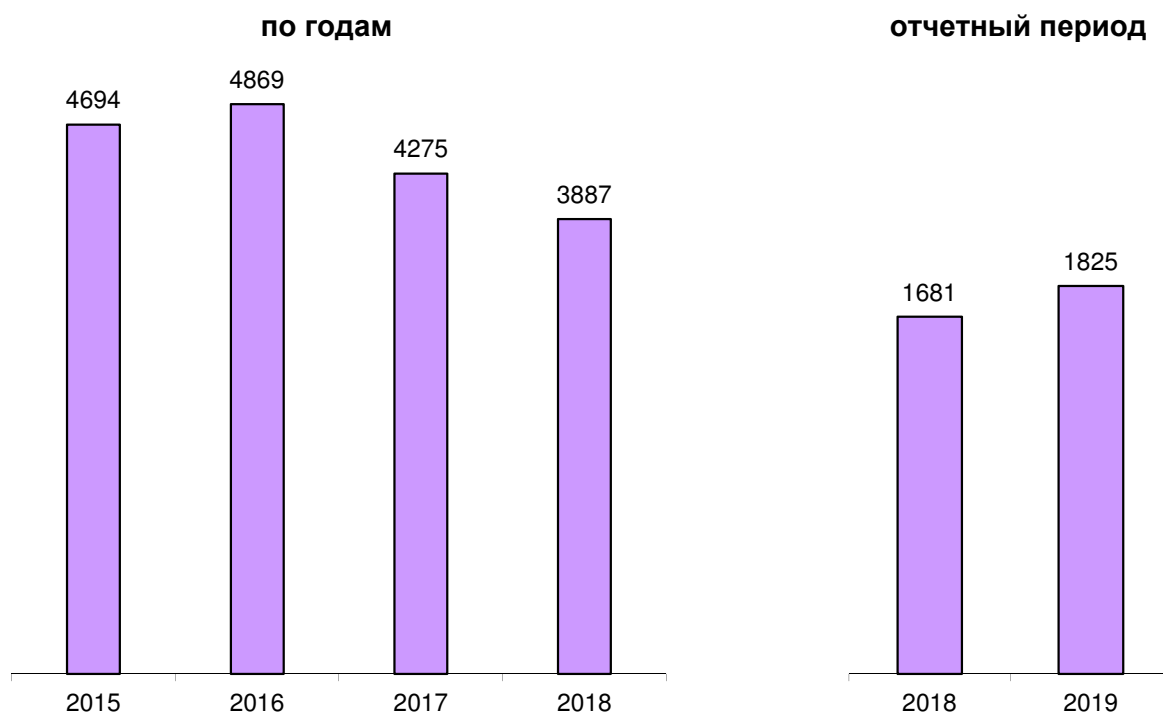
## ЗАРЕГИСТРИРОВАНО ПРЕСТУПЛЕНИЙ, СОВЕРШЕННЫХ В ОБЩЕСТВЕННЫХ МЕСТАХ, В Т.Ч. НА УЛИЦАХ



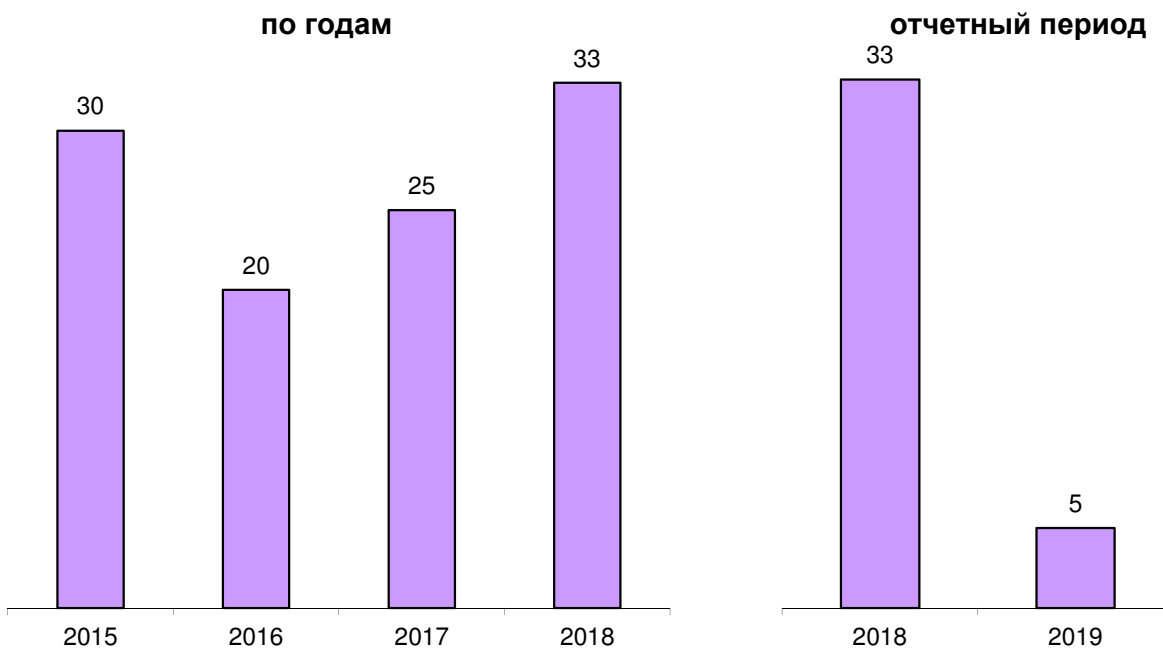
## ПРЕДВАРИТЕЛЬНО РАССЛЕДОВАНО ПРЕСТУПЛЕНИЙ, СОВЕРШЕННЫХ В СОСТОЯНИИ АЛКОГОЛЬНОГО ОПЬЯНЕНИЯ



**ПРЕДВАРИТЕЛЬНО РАССЛЕДОВАНО ПРЕСТУПЛЕНИЙ, СОВЕРШЕННЫХ  
ЛИЦАМИ, РАНЕЕ СОВЕРШАВШИМИ ПРЕСТУПЛЕНИЯ**

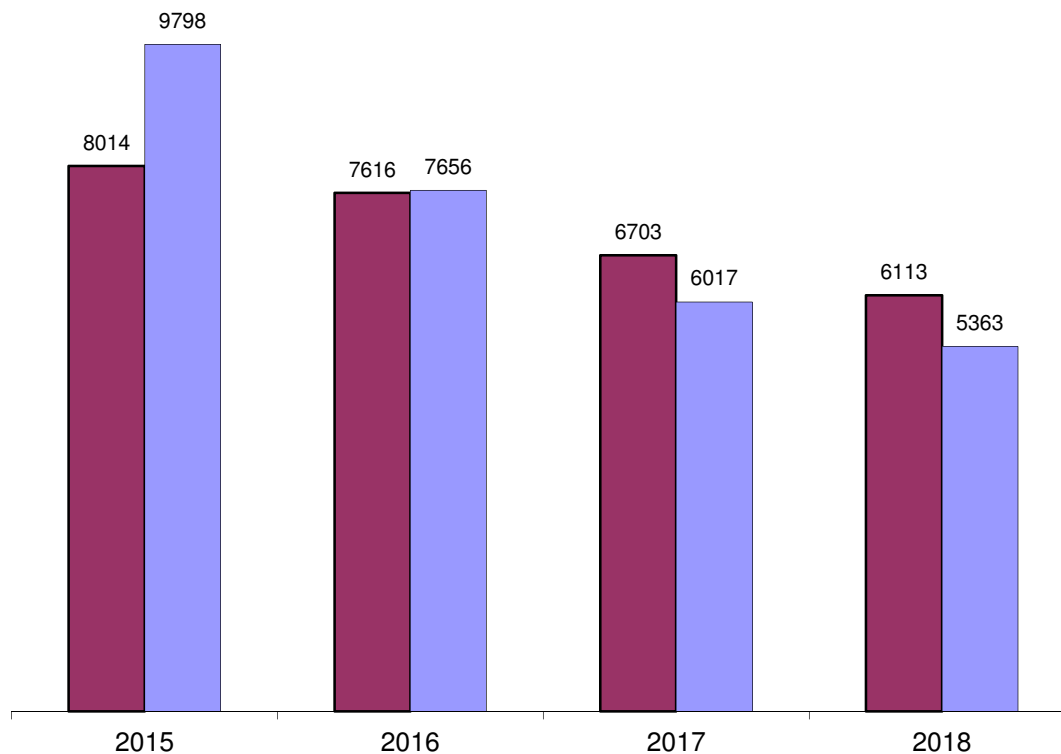


**ПРЕДВАРИТЕЛЬНО РАССЛЕДОВАНО ПРЕСТУПЛЕНИЙ, СОВЕРШЕННЫХ  
ОРГАНИЗОВАННОЙ ГРУППОЙ ИЛИ ПРЕСТУПНЫМ СООБЩЕСТВОМ**

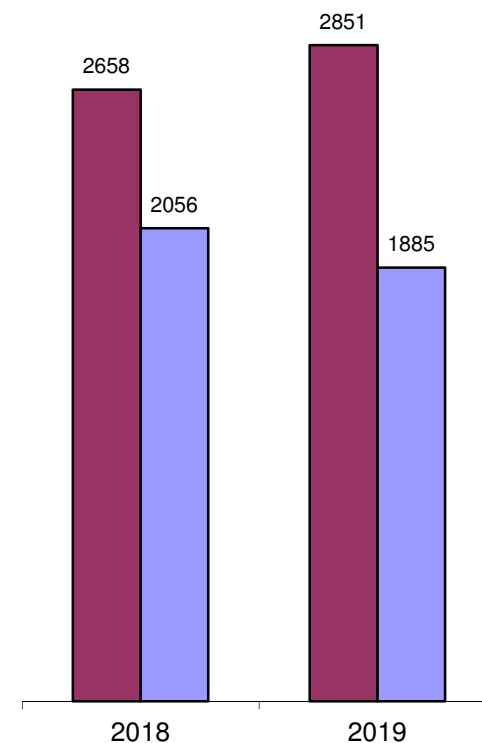


## СВЕДЕНИЯ О ПРЕДВАРИТЕЛЬНО РАССЛЕДОВАННЫХ И НЕРАСКРЫТЫХ ПРЕСТУПЛЕНИЯХ

по годам



отчетный период



■ Количество предварительно расследованных преступлений

■ Количество преступлений, уголовные дела о которых впервые приостановлены на основании п.п. 1,2, 3 ч. 1 ст.208 УПК РФ

ОБЩИЕ СВЕДЕНИЯ О СОСТОЯНИИ ПРЕСТУПНОСТИ

		КОЛИЧЕСТВО ПРЕСТУПЛЕНИЙ, ЗАРЕГИСТРИРОВАННЫХ				КОЛИЧЕСТВО ПРЕДВАРИТЕЛЬНО РАССЛЕДОВАННЫХ ПРЕСТУПЛЕНИЙ В ОТЧЕТНОМ ПЕРИОДЕ		ДИНАМИКА +/-		УГОЛОВНЫЕ ДЕЛА О КОТОРЫХ ВПЕРВЫЕ ПРИОСТАНОВЛЕНЫ ПО Ч.1 СТ.208 УПК РФ								ВСЕГО НЕ РАСКРЫТО		ДИНАМИКА +/-		РАСКРЫВАЕМОСТЬ, %		ДИНАМИКА +/-		УДЕЛЬНЫЙ ВЕС, ЗАРЕГИСТРИРОВАННЫХ, %		ДИНАМИКА +/-		ВЫЯВЛЕНО ЛИЦ, СОВЕРШИВШИХ ПРЕСТУПЛЕНИЯ		ДИНАМИКА +/-																			
		В ОТЧЕТНОМ ПЕРИОДЕ		ДИНАМИКА +/-						П.1		ДИНАМИКА +/-		П.2		ДИНАМИКА +/-																		П.3		ДИНАМИКА +/-		ПГ		ПГ		ПГ		ПГ		ПГ		ПГ		ПГ	
ТГ	ПГ	ТГ	ПГ	ТГ	ПГ	ТГ	ПГ	ТГ	ПГ	ТГ	ПГ	ТГ	ПГ	ТГ	ПГ	ТГ	ПГ	ТГ	ПГ	ТГ	ПГ	ТГ	ПГ	ТГ	ПГ	ТГ	ПГ	ТГ	ПГ	ТГ	ПГ																				
ВСЕГО		1	5166	4873	6,01	2851	2658	7,26	1821	1968	-7,47	64	32	100	0	56	-100	1885	2056	-8,32	60,20	56,39	3,81				2535	2492	1,73																						
В Т О М  Ч И С Л Е	ОСОБО ТЯЖКИХ	2	260	321	-19,00	89	68	30,88	101	202	-50,00	0	1	-100	0	2	-100	101	205	-50,73	46,84	24,91	21,93	5,03	6,59	-1,55	93	78	19,23																						
	ТЯЖКИХ	3	898	584	53,77	311	315	-1,27	312	206	51,46	10	5	100	0	19	-100	322	230	40,00	49,13	57,80	-8,67	17,38	11,98	5,40	297	287	3,48																						
	СРЕДНЕЙ ТЯЖЕСТИ	4	1219	1078	13,08	483	484	-0,21	604	549	10,02	22	3	633,33	0	16	-100	626	568	10,21	43,55	46,01	-2,45	23,60	22,12	1,47	461	498	-7,43																						
	НЕБОЛЬШОЙ ТЯЖЕСТИ	5	2789	2890	-3,49	1968	1791	9,88	804	1011	-20,47	32	23	39,13	0	19	-100	836	1053	-20,61	70,19	62,97	7,21	53,99	59,31	-5,32	1684	1629	3,38																						
	ЭКОНОМИЧЕСКОЙ НАПРАВЛЕННОСТИ		6	183	222	-17,57	83	107	-22,43	16	36	-55,56	4	1	300	0	20	-100	20	57	-64,91	80,58	65,24	15,34	3,54	4,56	-1,01	78	73	6,85																					
	из них	НАЛОГОВЫХ ПРЕСТУПЛЕНИЙ	7	21	24	-12,50	7	9	-22,22	1	5	-80,00	1	1	0	0	4	-100	2	10	-80,00	77,78	47,37	30,41	0,41	0,49	-0,09	8	10	-20,00																					
	КОРРУПЦИОННОЙ НАПРАВЛЕННОСТИ		8	41	54	-24,07	24	59	-59,32	0	0	0,00	2	1	100	0	3	-100	2	4	-50,00	92,31	93,65	-1,34	0,79	1,11	-0,31	16	27	-40,74																					
	ЭКОЛОГИЧЕСКИЕ		9	41	27	51,85	31	23	34,78	13	21	-38,10	0	0	0	0	1	-100	13	22	-40,91	70,45	51,11	19,34	0,79	0,55	0,24	49	45	8,89																					
	ТЕРРОРИСТИЧЕСКОГО ХАРАКТЕРА		10	7	2	250,00	1	1	0	0	0	0,00	1	0	0	0	1	-100	1	1	0,00	50,00	50,00	0,00	0,14	0,04	0,09	1	1	0,00																					
	ЭКСТРЕМИСТСКОЙ НАПРАВЛЕННОСТИ		11	3	7	-57,14	2	2	0	0	0	0,00	0	0	0	0	0	0	0	0	0,00	100,00	100,00	0,00	0,06	0,14	-0,09	3	2	50,00																					
	СОВЕРШЕННЫХ В СФЕРЕ ЖХХ		12	9	9	0,00	6	1	500	0	3	-100,00	0	0	0	0	2	-100	0	5	-100,00	100,00	16,67	83,33	0,17	0,18	-0,01	5	2	150,00																					
	СВЯЗАННЫХ С ОБОРОННО-ПРОМЫШЛЕННЫМ КОМПЛЕКСОМ		13	5	4	25,00	1	1	0	2	0	0,00	1	0	0	0	0	0	3	0	100,00	25,00	100,00	-75,00	0,10	0,08	0,01	1	1	0,00																					
	СОВЕРШЕННЫХ В ОСОБО КРУПНОМ РАЗМЕРЕ ЛИБО СОПРЯЖЕННЫХ С ИЗВЛЕЧЕНИЕМ ДОХОДА В ОСОБО КРУПНОМ РАЗМЕРЕ		14	73	54	35,19	23	30	-23,33	25	40	-37,50	1	0	0	0	10	-100	26	50	-48,00	46,94	37,50	9,44	1,41	1,11	0,30	31	28	10,71																					
	СОВЕРШЕННЫХ В КРУПНОМ (ЗНАЧИТЕЛЬНОМ) РАЗМЕРЕ ЛИБО ПРИЧИНИВШИХ КРУПНЫЙ (ЗНАЧИТЕЛЬНЫЙ) УЩЕРБ		15	1221	1090	12,02	290	357	-18,77	685	638	7,37	15	6	150	0	15	-100	700	659	6,22	29,29	35,14	-5,84	23,64	22,37	1,27	275	364	-24,45																					
	СВЯЗАННЫХ С НЕЗАКОННЫМ ОБОРОТОМ	НАРКОТИЧЕСКИХ СРЕДСТВ, ПСИХОТРОПНЫХ И СИЛЬНОДЕЙСТВУЮЩИХ ВЕЩЕСТВ	16	513	586	-12,46	166	257	-35,41	196	296	-33,78	3	4	-25	0	3	-100	199	303	-34,32	45,48	45,89	-0,41	9,93	12,03	-2,10	146	245	-40,41																					
		ОРУЖИЯ	17	86	60	43,33	45	33	36,36	21	16	31,25	0	0	0	0	1	-100	21	17	23,53	68,18	66,00	2,18	1,66	1,23	0,43	30	28	7,14																					
СОВЕРШЕННЫХ С ИСПОЛЬЗОВАНИЕМ	ОРУЖИЯ, БОЕПРИПАСОВ, ВЗРЫВАЧАТЫХ ВЕЩЕСТВ, ВЗРЫВНЫХ ИЛИ ИМИТИРУЮЩИХ УСТРОЙСТВ		18	5	7	-28,57	8	9	-11,11	0	3	-100,00	0	0	0	0	1	-100	0	4	-100,00	100,00	69,23	30,77	0,10	0,14	-0,05	7	7	0,00																					
	из них	ОГНЕСТРЕЛЬНОГО И ГАЗОВОГО ОРУЖИЯ, БОЕПРИПАСОВ	19	2	4	-50,00	2	5	-60,00	0	3	-100,00	0	0	0	0	0	0	3	-100,00	100,00	62,50	37,50	0,04	0,08	-0,04	1	3	-66,67																						
		ВЗРЫВНЫХ ВЕЩЕСТВ И ВЗРЫВНЫХ УСТРОЙСТВ	20	1	0	0,00	0	0	0,00	0	0	0,00	0	0	0	0	1	-100	0	1	-100,00	0,00	0,00	0,00	0,02	0,00	0,02	0	0	0,00																					
СОВЕРШЕННЫХ	В ГОРОДАХ И ПОСЕЛКАХ ГОРОДСКОГО ТИПА		21	4934	4642	6,29	2692	2464	9,25	1748	1884	-7,22	60	32	87,5	0	52	-100	1808	1968	-8,13	59,82	55,60	4,23	95,51	95,26	0,25	0	0	0,00																					
	В СЕЛЬСКОЙ МЕСТНОСТИ		22	232	230	0,87	159	194	-18,04	73	84	-13,10	4	0	0	0	4	-100	77	88	-12,50	67,37	68,79	-1,42	4,49	4,72	-0,23	0	0	0,00																					

## СВЕДЕНИЯ О ПРЕСТУПЛЕНИЯХ, ПРЕДВАРИТЕЛЬНО РАССЛЕДОВАННЫХ СУБЪЕКТАМИ УЧЕТА

			ВСЕГО	КОЛИЧЕСТВО ПРЕСТУПЛЕНИЙ, УГОЛОВНЫЕ ДЕЛА ПО КОТОРЫМ ПРЕДВАРИТЕЛЬНО РАССЛЕДОВАНЫ СОТРУДНИКАМИ																			
				СЛЕДСТВЕННЫХ ОРГАНОВ СЛЕДСТ ВЕННОГО КОМИТЕТА РОССИЙСКОЙ ФЕДЕРАЦИИ		ДИНА- МИКА +/-	ОРГАНОВ ВНУТРЕННИХ ДЕЛ		ДИНА- МИКА +/-	ОРГАНОВ ФЕДЕ РАЛЬНОЙ СЛУЖБЫ БЕЗОПАСНОСТИ		ДИНА- МИКА +/-	ТАМОЖЕННЫХ ОРГАНОВ		ДИНА- МИКА +/-	ОРГАНОВ ФЕДЕРАЛЬНОЙ СЛУЖБЫ СУДЕБНЫХ ПРИСТАВОВ		ДИНА- МИКА +/-	ОГРАНОВ ГОСУДАРСТ ВЕННОГО ПОЖАРНОГО НАДЗОРА		ДИНА- МИКА +/-		
			ТГ	ПГ		ТГ	ПГ		ТГ	ПГ		ТГ	ПГ		ТГ	ПГ		ТГ	ПГ				
ВСЕГО			1	2851	285	271	5,17	2292	2108	8,73	22	26	-15,38	0	0	0	249	250	-0,4	0	0	0	
В ТОМ ЧИСЛЕ	ОСОБО ТЯЖКИХ		2	89	39	30	30	47	37	27,03	3	1	200	0	0	0	0	0	0	0	0	0	
	ТЯЖКИХ		3	311	50	29	72,41	254	276	-7,97	7	10	-30	0	0	0	0	0	0	0	0	0	
	СРЕДНЕЙ ТЯЖЕСТИ		4	483	46	61	-24,59	432	413	4,6	5	10	-50	0	0	0	0	0	0	0	0	0	
	НЕБОЛЬШОЙ ТЯЖЕСТИ		5	1968	150	151	-0,66	1559	1382	12,81	7	5	40	0	0	0	249	250	-0,4	0	0	0	
	ЭКОНОМИЧЕСКОЙ НАПРАВЛЕННОСТИ		6	83	38	68	-44,12	42	39	7,69	3	0	0	0	0	0	0	0	0	0	0	0	
	ИЗ НИХ	НАЛОГОВЫХ ПРЕСТУПЛЕНИЙ	7	7	7	7	0	0	2	-100	0	0	0	0	0	0	0	0	0	0	0	0	
	КОРРУПЦИОННОЙ НАПРАВЛЕННОСТИ		8	24	11	42	-73,81	12	17	-29,41	1	0	0	0	0	0	0	0	0	0	0	0	
	ЭКОЛОГИЧЕСКИЕ		9	31	0	1	-100	26	10	160	5	12	-58,33	0	0	0	0	0	0	0	0	0	
	ТЕРРОРИСТИЧЕСКОГО ХАРАКТЕРА		10	1	0	0	0	0	0	0	1	1	0	0	0	0	0	0	0	0	0	0	
	ЭКСТРЕМИСТСКОЙ НАПРАВЛЕННОСТИ		11	2	1	1	0	0	0	0	1	1	0	0	0	0	0	0	0	0	0	0	
	СОВЕРШЕННЫХ В СФЕРЕ ЖИХ		12	6	2	0	0	4	1	300	0	0	0	0	0	0	0	0	0	0	0	0	
	СВЯЗАННЫХ С ОБОРОННО-ПРОМЫШЛЕННЫМ КОМПЛЕКСОМ		13	1	0	0	0	1	1	0	0	0	0	0	0	0	0	0	0	0	0	0	
	СОВЕРШЕННЫХ В ОСОБО КРУПНОМ РАЗМЕРЕ ЛИБО СОПРЯЖЕННЫХ С ИЗВЛЕЧЕНИЕМ ДОХОДА В ОСОБО КРУПНОМ РАЗМЕРЕ		14	23	5	1	400	14	27	-48,15	4	2	100	0	0	0	0	0	0	0	0	0	
	СОВЕРШЕННЫХ В КРУПНОМ (ЗНАЧИТЕЛЬНОМ) РАЗМЕРЕ ЛИБО ПРИЧИНИВШИХ КРУПНЫЙ (ЗНАЧИТЕЛЬНЫЙ) УЩЕРБ		15	290	26	17	52,94	257	338	-23,96	7	2	250	0	0	0	0	0	0	0	0	0	
	СВЯЗАННЫХ С НЕЗАКОННЫМ ОБОРОТОМ	НАРКОТИЧЕСКИХ СРЕДСТВ, ПСИХОТРОПНЫХ ВЕЩЕСТВ ИЛИ ИХ АНАЛОГОВ, СИЛЬ-НОДЕЙСТВУЮЩИХ ВЕЩЕСТВ	16	166	15	10	50	145	244	-40,57	6	3	100	0	0	0	0	0	0	0	0	0	
		ОРУЖИЯ	17	45	1	0	0	44	27	62,96	0	6	-100	0	0	0	0	0	0	0	0	0	
	СОВЕРШЕННЫХ С ИСПОЛЗОВАНИЕМ	ИЗ НИХ	ОРУЖИЯ, БОЕПРИПАСОВ, ВЗРЫВЧАТЫХ ВЕЩЕСТВ, ВЗРЫВНЫХ ИЛИ ИМИТИРУЮЩИХ УСТРОЙСТВ	18	8	2	4	-50	6	5	20	0	0	0	0	0	0	0	0	0	0	0	
			ОГНЕСТРЕЛЬНОГО И ГАЗОВОГО ОРУЖИЯ, БОЕПРИПАСОВ	19	2	0	3	-100	2	2	0	0	0	0	0	0	0	0	0	0	0	0	
			ВЗРЫВНЫХ ВЕЩЕСТВ И ВЗРЫВНЫХ УСТРОЙСТВ	20	0	0	0	0	0	0	0	0	0	0	0	0	0	0	0	0	0	0	
	СОВЕРШЕННЫХ	В ГОРОДАХ И ПОСЕЛКАХ ГОРОДСКОГО ТИПА		21	2692	271	231	17,32	2155	1973	9,22	14	10	40	0	0	0	249	247	0,81	0	0	0
		В СЕЛЬСКОЙ МЕСТНОСТИ		22	159	14	40	-65	137	135	1,48	8	16	-50	0	0	0	0	3	-100	0	0	0





## ХАРАКТЕРИСТИКА ЛИЦ, СОВЕРШИВШИХ ПРЕСТУПЛЕНИЯ

			ВСЕГО		ДИНА- МИКА +/-	В ТОМ ЧИСЛЕ							
						ЖЕНЩИН		ДИНА- МИКА +/-	НЕСОВЕРШЕН- НОЛЕТНИХ		ДИНА- МИКА +/-		
			ТГ	ПГ					ТГ	ПГ			
ВЫЯВЛЕНО ЛИЦ, СОВЕРШИВШИХ ПРЕСТУПЛЕНИЯ			1	2535	2492	1,73	516	530	-2,64	128	102	25,49	
В Т О М  Ч И С Л Е	УЧАЩИХСЯ		2	127	115	10,43	15	11	36,36	108	78	38,46	
	СТУДЕНТОВ		3	5	5	0,00	1	2	-50,00	0	2	-100,00	
	ВОЕННОСЛУЖАЩИХ, ГРАЖДАНСКОГО ПЕРСОНАЛА ВОИНСКИХ ЧАСТЕЙ, УЧРЕЖДЕНИЙ ПРИ ИСПОЛНЕНИИ СЛУЖЕБНЫХ ОБЯЗАННОСТЕЙ, ГРАЖДАН В ПЕРИОД ПРОХОЖДЕНИЯ ВОЕННЫХ СБОРОВ		4	1	0	0,00	0	0	0,00	0	0	0,00	
	НЕ ИМЕЮЩИХ ПОСТОЯННОГО ИСТОЧНИКА ДОХОДА		5	1521	1500	1,40	309	312	-0,96	13	15	-13,33	
	БЕЗРАБОТНЫХ		6	63	44	43,18	17	7	142,86	0	0	0,00	
	В СОСТАВЕ	ГРУППЫ ЛИЦ	7	13	14	-7,14	3	1	200,00	0	3	-100,00	
		ГРУППЫ ЛИЦ ПО ПРЕДВАРИТЕЛЬНОМУ СГОВОРУ	8	207	221	-6,33	14	33	-57,58	51	35	45,71	
		ОРГАНИЗОВАННОЙ ГРУППОЙ ИЛИ ПРЕСТУПНЫМ СООБЩЕСТВОМ (ПРЕСТУПНОЙ ОРГАНИЗАЦИЕЙ)	9	15	11	36,36	3	2	50,00	0	0	0,00	
	В СОСТОЯНИИ ОПЬЯНЕНИЯ		АЛКОГОЛЬНОГО	10	765	792	-3,41	106	131	-19,08	14	11	27,27
			НАРКОТИЧЕСКОГО	11	14	9	55,56	1	1	0,00	2	0	0,00
	РАНЕЕ СОВЕРШАВШИХ ПРЕСТУПЛЕНИЯ			12	1557	1521	2,37	233	262	-11,07	41	33	24,24
	ИЗ НИХ	РАНЕЕ СУДИМЫХ ЗА ПРЕСТУПЛЕНИЯ		13	752	708	6,21	116	112	3,57	15	7	114,29
		ПРИЗНАННЫЕ	РЕЦИДИВОМ	14	359	362	-0,83	37	41	-9,76	0	0	0,00
			ОПАСНЫМ РЕЦИДИВОМ	15	52	34	52,94	4	4	0,00	0	0	0,00
			ОСОБО ОПАСНЫМ РЕЦИДИВОМ	16	25	25	0,00	1	2	-50,00	0	0	0,00
		НАХОДИВШИХСЯ ПОД СЛЕДСТВИЕМ С МЕРОЙ ПРЕСЕЧЕНИЯ, НЕ СВЯЗАННОЙ С АРЕСТОМ		17	13	15	-13,33	0	2	-100,00	1	1	0,00
		В ТЕЧЕНИИ 1 ГОДА ПОСЛЕ ОСВОБОЖДЕНИЯ		18	147	136	8,09	14	16	-12,50	1	0	0,00
		ПОСЛЕ УСЛОВНО-ДОСРОЧНОГО ОСВОБОЖДЕНИЯ		19	19	14	35,71	2	1,00	100,00	0	0,00	0,00
		ПОСЛЕ УСЛОВНОГО ОСУЖДЕНИЯ		20	87	94	-7,45	15	10	50,00	6	2	200,00

## ПРЕСТУПЛЕНИЯ, СОВЕРШЕННЫЕ В ОБЩЕСТВЕННЫХ МЕСТАХ, НА ДОРОГАХ И ТРАССАХ ВНЕ НАСЕЛЕННЫХ ПУНКТОВ

			ИЗ ЧИСЛА ПРЕСТУПЛЕНИЙ, ЗАРЕГИСТРИРОВАННЫХ В ОТЧЕТНОМ ПЕРИОДЕ, СОВЕРШЕНО:											ПРЕДВАРИТЕЛЬНО РАССЛЕДОВАНО ПРЕСТУПЛЕНИЙ В ОТЧЕТНОМ ПЕРИОДЕ (ИЗ ЧИСЛА НАХОДЯЩИХСЯ В ПРОИЗВОДСТВЕ), СОВЕРШЕННЫХ:											
			В ОБЩЕСТ- ВЕННЫХ МЕСТАХ		ДИНА- МИКА +/-	УДЕЛЬНЫЙ ВЕС ОТ КОЛИЧЕСТВА ПРЕСТУПЛЕНИЙ ДАННОГО ВИДА, %	В ТОМ ЧИСЛЕ			НА ДОРОГАХ, ТРАССАХ ВНЕ НАСЕЛЕННЫХ ПУНКТОВ		ДИНА- МИКА +/-	УДЕЛЬНЫЙ ВЕС ОТ КОЛИЧЕСТВА ПРЕСТУПЛЕНИЙ ДАННОГО ВИДА, %	В ОБЩЕСТ- ВЕННЫХ МЕСТАХ		ДИНА- МИКА +/-	В ТОМ ЧИСЛЕ			НА ДОРОГАХ, ТРАССАХ ВНЕ НАСЕЛЕННЫХ ПУНКТОВ		ДИНА- МИКА +/-			
							НА УЛИЦАХ, ПЛОЩАДЯХ, В ПАРКАХ, СКВЕРАХ		ДИНА- МИКА +/-								УДЕЛЬНЫЙ ВЕС ОТ КОЛИЧЕСТВА ПРЕСТУПЛЕНИЙ ДАННОГО ВИДА, %	НА УЛИЦАХ, ПЛОЩАДЯХ, В ПАРКАХ, СКВЕРАХ					ДИНА- МИКА +/-		
							ТГ	ПГ										ТГ	ПГ					ТГ	ПГ
ВСЕГО			1	1551	1476	5,08	30,02	718	807	-11,03	13,90	36	41	-12,20	0,70	1101	920	19,67	446	421	5,94	25	38	-34,21	
В Т О М Ч И С Л Е	ТЯЖКИХ И ОСОБО ТЯЖКИХ		2	165	140	17,86	14,25	110	103	6,80	9,50	0	2	-100,00	0,00	117	75	56,00	69	42	64,29	1	2	-50,00	
	НЕБОЛЬШОЙ И СРЕДНЕЙ ТЯЖЕСТИ		3	1386	1336	3,74	34,58	608	704	-13,64	15,17	36	39	-7,69	0,90	984	845	16,45	377	379	-0,53	24	36	-33,33	
	УБИЙСТВО И ПОКУШЕНИЕ НА УБИЙСТВО Ч. 3 СТ. 30, СТ. СТ. 105,106,107 УК РФ		4	1	3	-66,67	5,56	0	2	-100,00	0,00	0	0	0,00	0,00	3	1	200,00	2	0	0,00	0	0	0,00	
	УМЫШЛЕННОЕ ПРИЧИНЕНИЕ ТЯЖКОГО ВРЕДА ЗДОРОВЬЮ СТ. 111 УК РФ		5	14	14	0,00	17,72	10	11	-9,09	12,66	0	0	0,00	0,00	15	7	114,29	8	5	60,00	0	0	0,00	
	ИЗ НИХ	ПОВЛЕКШЕЕ ПО НЕОСТОРОЖНОСТИ СМЕРТЬ ПОТЕРПЕВШЕГО Ч. 4 СТ. 111 УК РФ	6	0	1	-100,00	0,00	0	1	-100,00	0,00	0	0	0,00	0,00	0	0	0,00	0	0	0,00	0	0	0,00	
	ИЗНАСИЛОВАНИЕ И ПОКУШЕНИЕ НА ИЗНАСИЛОВАНИЕ Ч. 3 СТ. 30, СТ. 131 УК РФ		7	0	0	0,00	0,00	0	0	0,00	0,00	0	0	0,00	0,00	0	0	0,00	0	0	0,00	0	0	0,00	
	ХИЩЕНИЕ ЧУЖОГО ИМУЩЕСТВА, СОВЕРШЕННОЕ В ВИДЕ:	КРАЖИ СТ. 158 УК РФ		8	691	638	8,31	45,13	235	257	-8,56	15,35	3	5	-40,00	0,20	442	393	12,47	123	107	14,95	1	1	0,00
		ИЗ НИХ	ТРАНСПОРТНЫХ СРЕДСТВ*	9	10	24	-58,33	1,45	10	24	-58,33	4,26	0	0	0,00	0,00	10	10	0,00	10	10	0,00	1	1	0,00
		ГРАБЕЖА СТ. 161 УК РФ		10	114	109	4,59	85,71	34	47	-27,66	25,56	0	0	0,00	0,00	92	71	29,58	23	28	-17,86	0	0	0,00
		РАЗБОЯ СТ. 162 УК РФ		11	5	5	0,00	71,43	2	1	100,00	28,57	0	0	0,00	0,00	6	4	50,00	2	1	100,00	0	0	0,00
	ВЫМОГАТЕЛЬСТВО СТ. 163 УК РФ		12	3	4	-25,00	20,00	1	2	-50,00	6,67	0	0	0,00	0,00	3	1	200,00	2	1	100,00	0	0	0,00	
	ХУЛИГАНСТВО СТ. 213 УК РФ		13	3	9	-66,67	100,00	3	6	-50,00	100,00	0	0	0,00	0,00	4	4	0,00	4	2	100,00	0	0	0,00	
	НЕЗАКОННЫЕ ПРИОБРЕТЕНИЕ, ПЕРЕДАЧА, СБЫТ, ХРАНЕНИЕ, ПЕРЕВОЗКА ИЛИ НОШЕНИЕ ОРУЖИЯ, ЕГО ОСНОВНЫХ ЧАСТЕЙ, БОЕПРИПАСОВ, ВЗРЫВЧАТЫХ ВЕЩЕСТВ И ВЗРЫВНЫХ УСТРОЙСТВ СТ. 222 УК РФ		14	2	2	0,00	4,35	1	2	-50,00	2,17	0	0	0,00	0,00	1	0	0,00	1	0	0,00	0	0	0,00	
	СВЯЗАННЫЕ С НЕЗАКОННЫМ ОБОРОТОМ НАРКОТИЧЕСКИХ СРЕДСТВ, ПСИХОТРОПНЫХ ВЕЩЕСТВ ИЛИ ИХ АНАЛОГОВ, СИЛЬНОДЕЙСТВУЮЩИХ ВЕЩЕСТВ		15	93	68	36,76	18,13	73	56	30,36	14,23	0	2	-100,00	0,00	42	31	35,48	31	20	55,00	0	2	-100,00	

\* Удельный вес от числа зарегистрированных краж, совершенных в общественных местах, в том числе на улицах, площадях, парках, скверах, на дорогах, трассах, вне населенных пунктов

## СОЦИАЛЬНО-КРИМИНОЛОГИЧЕСКАЯ ХАРАКТЕРИСТИКА ПРЕСТУПНОСТИ

КОЛИЧЕСТВО ПРЕДВАРИТЕЛЬНО РАССЛЕДОВАННЫХ ПРЕСТУПЛЕНИЙ В ОТЧЕТНОМ ПЕРИОДЕ (ИЗ ЧИСЛА НАХОДИВШИХСЯ В ПРОИЗВОДСТВЕ ИЛИ ЗАРЕГИСТРИРОВАННЫХ В ОТЧЕТНОМ ПЕРИОДЕ) СОВЕРШЕННЫХ		ВСЕГО		ДИНАМИКА +/-, %	Удельный вес от расследованных прест %		ДИНАМИКА +/-, %	В ТОМ ЧИСЛЕ ТЯЖКИЕ И ОСОБО ТЯЖКИЕ			
								ВСЕГО		ДИНАМИКА +/-, %	Уд. вес от гр.1, %
		ТГ	ПГ		ТГ	ПГ		ТГ	ПГ		
НЕСОВЕРШЕННОЛЕТНИМИ ИЛИ ПРИ ИХ СОУЧАСТИИ		128	106	20,75	4,49	3,99	0,50	27	9	200,00	21,09
РАНЕЕ СОВЕРШАВШИМИ ПРЕСТУПЛЕНИЯ		1825	1681	8,57	64,01	63,24	0,77	260	229	13,54	14,25
В ТОМ ЧИСЛЕ	РАНЕЕ СУДИМЫМИ	934	843	10,79	32,76	31,72	1,04	146	142	2,82	15,63
В ГРУППЕ (ВСЕГО)		145	203	-28,57	5,09	7,64	-2,55	56	104	-46,15	38,62
В ТОМ ЧИСЛЕ	ГРУППОЙ ЛИЦ	8	7	14,29	0,28	0,26	0,02	4	2	100,00	50,00
	ГРУППОЙ ЛИЦ ПО ПРЕДВАРИТЕЛЬНОМУ СГОВОРУ	127	130	-2,31	4,45	4,89	-0,44	42	36	16,67	33,07
	ОРГАНИЗОВАННОЙ ГРУППОЙ ИЛИ ПРЕСТУПНЫМ СООБЩЕСТВОМ	5	33	-84,85	0,18	1,24	-1,07	5	33	-84,85	100,00
	из них организованной группой	5	33	-84,85	0,18	1,24	-1,07	5	33	-84,85	100,00
	преступным сообществом (преступной организацией)	0	0	0,00	0,00	0,00	0,00	0	0	0,00	0,00
В СОСТОЯНИИ ОПЬЯНЕНИЯ	АЛКОГОЛЬНОГО	793	810	-2,10	27,81	30,47	-2,66	116	101	14,85	14,63
	НАРКОТИЧЕСКОГО	15	12	25,00	0,53	0,45	0,07	5	3	66,67	33,33
	ТОКСИЧЕСКОГО	6	0	0,00	0,21	0,00	0,21	2	0	100,00	33,33

## ПРЕСТУПЛЕНИЯ, СВЯЗАННЫЕ С ИНОСТРАННЫМИ ГРАЖДДАНАМИ И ЛИЦАМИ БЕЗ ГРАЖДАНСТВА

КОЛИЧЕСТВО ПРЕСТУПЛЕНИЙ, О КОТОРЫХ МАТЕРИАЛЫ И УГОЛОВНЫЕ ДЕЛА НАПРАВЛЕНЫ В СУД ЛИБО РАЗРЕШЕНЫ В ОТЧЕТНОМ ПЕРИОДЕ, СОВЕРШЕНЫ		ВСЕГО		ДИНАМИКА +/-, %	Удельный вес, %	
		ТГ	ПГ			
ИНОСТРАННЫМИ ГРАЖДДАНАМИ И ЛИЦАМИ БЕЗ ГРАЖДАНСТВА		43	42	2,38	1,51	*
В ТОМ ЧИСЛЕ	ГРАЖДДАНАМИ ГОСУДАРСТВ - УЧАСТНИКОВ СНГ	39	39	0	1,37	*
	ГРАЖДДАНАМИ ГОСУДАРСТВ БАЛТИИ	0	0	0	5,00	*
ГРАЖДДАНАМИ РОССИИ, ПРОЖИВАЮЩИМИ НА ТЕРРИТОРИИ ГОСУДАРСТВ-УЧАСТНИКОВ СНГ И ГОСУДАРСТВ БАЛТИИ		0	0	0	0,00	*
ЗАРЕГИСТРИРОВАНО В ОТЧЕТНОМ ПЕРИОДЕ ПРЕСТУПЛЕНИЙ В ОТНОШЕНИИ ИНОСТРАННЫХ ГРАЖДДАН И ЛИЦ БЕЗ ГРАЖДАНСТВА		28	30	-6,67	0,98	**
В ТОМ ЧИСЛЕ	УГОЛОВНЫЕ ДЕЛА И МАТЕРИАЛЫ О КОТОРЫХ ЗАКОНЧЕНЫ РАССЛЕДОВАНИЕМ ЛИБО РАЗРЕШЕНЫ	5	5	0	0,18	**

\* От числа расследованных преступлений

\*\* От числа зарегистрированных преступлений

## СОСТОЯНИЕ И ДИНАМИКА ПРЕСТУПНОСТИ В МУРМАНСКОЙ ОБЛАСТИ

		ВСЕГО ЗАРЕГИСТРИ- РОВАНО ПРЕСТУПЛЕНИЙ	ДИНАМИКА +/-	ИЗ ЧИСЛА ПРЕСТУПЛЕНИЙ, ДЕЛА И МАТЕРИАЛЫ КОТОРЫХ НАХОДИЛИСЬ В ПРОИЗВОДСТВЕ				КОЭФФИЦИЕНТ ПРЕСТУПНОСТИ НА 1 ТЫС. ЧЕЛ.	
				ВСЕГО ПРЕДВАРИ- ТЕЛЬНО РАССЛЕ- ДОВАНО	ДИНАМИКА +/-	ВСЕГО ПРИОСТА- НОВЛЕНО ПО П.1-3 Ч.1 СТ.208 УПК РФ	ДИНАМИКА +/-		РАСКРЫВАЕМОСТЬ, %
ВСЕГО		5166	6,01	2851	7,26	1885	-8,32	60,20	6,91
В ТОМ ЧИСЛЕ	ОКТЯБРЬСКИЙ ОКРУГ г. МУРМАНСКА	741	-1,07	416	0,73	275	-22,54	60,20	8,47
	ЛЕНИНСКИЙ ОКРУГ г. МУРМАНСКА	820	23,87	385	20,31	332	12,93	53,70	8,85
	ПЕРВОМАЙСКИЙ ОКРУГ г. МУРМАНСКА	775	14,14	377	18,93	269	-26,50	58,36	6,89
	КОЛЬСКИЙ РАЙОН	359	4,06	228	7,04	111	-4,31	67,26	8,86
	г. МОНЧЕГОРСК	349	-3,59	187	5,06	128	-20,00	59,37	7,74
	г. АПАТИТЫ	391	-1,51	189	1,07	167	20,14	53,09	7,08
	г. КИРОВСК	187	10,65	107	8,08	91	1,11	54,04	6,60
	г. ПОЛЯРНЫЕ ЗОРИ	109	43,42	81	72,34	25	19,05	76,42	6,56
	КОВДОРСКИЙ РАЙОН	96	-4,95	75	4,17	17	-45,16	81,52	5,23
	г. ОЛЕНЕГОРСК	201	-5,63	128	0,00	79	3,95	61,84	6,72
	ЛОВОЗЕРСКИЙ РАЙОН	66	6,45	43	43,33	28	3,70	60,56	6,05
	г. КАНДАЛАКША	283	5,99	147	-20,97	80	5,26	64,76	6,61
	ТЕРСКИЙ РАЙОН	24	-35,14	27	0,00	12	-45,45	69,23	4,66
	ПЕЧЕНГСКИЙ РАЙОН	228	-5,39	146	8,15	61	-32,97	70,53	6,15
	Г. СЕВЕРОМОРСК	307	7,72	200	16,96	122	18,45	62,11	4,90
	Г. ОСТРОВНОЙ	4	0,00	4	-20,00	0	0,00	100,00	2,19
	АЛЕКСАНДРОВСК	182	3,41	83	-16,16	69	-5,48	54,61	4,00
	ЗАОЗЕРСК	33	-13,16	21	-16,00	10	-16,67	67,74	3,42
	ВИДЯЕВО	11	10,00	7	16,67	9	125,00	43,75	1,85

## СОСТОЯНИЕ И ДИНАМИКА ТЯЖКИХ И ОСОБО ТЯЖКИХ ПРЕСТУПЛЕНИЙ В МУРМАНСКОЙ ОБЛАСТИ

		ВСЕГО ЗАРЕГИСТРИ- РОВАНО ПРЕСТУПЛЕНИЙ	ДИНАМИКА +/-	УДЕЛЬНЫЙ ВЕС ОТ ОБЩЕГО ЧИСЛА ЗАРЕГИСТРИ- РОВАННЫХ, %	ИЗ ЧИСЛА ПРЕСТУПЛЕНИЙ, ДЕЛА И МАТЕРИАЛЫ КОТОРЫХ НАХОДИЛИСЬ В ПРОИЗВОДСТВЕ					
					ВСЕГО ПРЕДВАРИ- ТЕЛЬНО РАССЛЕ- ДОВАНО	ДИНАМИКА +/-	РАСКРЫВАЕМОСТЬ, %	ВСЕГО ПРИОСТА- НОВЛЕНО ПО П.1-3 Ч.1 СТ.208 УПК РФ	ДИНАМИКА +/-	УДЕЛЬНЫЙ ВЕС ОТ ОБЩЕГО ЧИСЛА ПРИОСТАНОВЛЕН- НЫХ ПО П.1-3 Ч.1 СТ.208 УПК РФ, %
<b>ВСЕГО</b>		1158	27,96	22,42	400	4,44	48,60	423	-2,76	22,44
<b>В ТОМ ЧИСЛЕ</b>	ОКТЯБРЬСКИЙ ОКРУГ г. МУРМАНСКА	208	26,83	28,07	56	-12,50	43,41	73	-25,51	26,55
	ЛЕНИНСКИЙ ОКРУГ г. МУРМАНСКА	190	49,61	23,17	50	0,00	39,37	77	24,19	23,19
	ПЕРВОМАЙСКИЙ ОКРУГ г. МУРМАНСКА	147	21,49	18,97	40	8,11	50,63	39	-58,95	14,50
	КОЛЬСКИЙ РАЙОН	69	2,99	19,22	29	-12,12	56,86	22	-15,38	19,82
	г. МОНЧЕГОРСК	86	59,26	24,64	35	40,00	46,05	41	64,00	32,03
	г. АПАТИТЫ	76	-36,13	19,44	30	-14,29	44,78	37	-5,13	22,16
	г. КИРОВСК	32	0,00	17,11	19	26,67	67,86	9	-40,00	9,89
	г. ПОЛЯРНЫЕ ЗОРИ	42	133,33	38,53	20	300,00	71,43	8	60,00	32,00
	КОВДОРСКИЙ РАЙОН	26	36,84	27,08	15	36,36	78,95	4	100,00	23,53
	г. ОЛЕНЕГОРСК	38	35,71	18,91	13	-53,57	48,15	14	-6,67	17,72
	ЛОВОЗЕРСКИЙ РАЙОН	9	50,00	13,64	7	133,33	50,00	7	75,00	25,00
	г. КАНДАЛАКША	62	93,75	21,91	18	-21,74	75,00	6	-25,00	7,50
	ТЕРСКИЙ РАЙОН	4	0,00	16,67	1	0,00	50,00	1	0,00	8,33
	ПЕЧЕНГСКИЙ РАЙОН	37	-5,13	16,23	16	-11,11	59,26	11	-15,38	18,03
	Г. СЕВЕРОМОРСК	68	51,11	22,15	30	87,50	39,47	46	130,00	37,70
	Г. ОСТРОВНОЙ	0	-100,00	0,00	0	-100,00	0,00	0	0,00	0,00
	АЛЕКСАНДРОВСК	53	130,43	29,12	15	0,00	40,54	22	214,29	31,88
	ЗАОЗЕРСК	9	50,00	27,27	5	66,67	50,00	5	400,00	50,00
	ВИДЯЕВО	2	0,00	18,18	1	0,00	50,00	1	0,00	11,11

СВЕДЕНИЯ О ПРИЧИНЕННОМ, ДОБРОВОЛЬНО ПОГАШЕННОМ МАТЕРИАЛЬНОМ УЩЕРБЕ, СТОИМОСТИ ИЗЪЯТОГО И АРЕСТОВАННОГО ИМУЩЕСТВА

(ПО ДАННЫМ ОТЧЕТА № 4-ЕГС)  
ЗА 05 МЕС. 2019 ГОДА В СРАВНЕНИИ С 05 МЕС. 2018 ГОДА

РАЗМЕР ПРИЧИНЕННОГО МАТЕРИАЛЬНОГО УЩЕРБА (ИЗ ЧИСЛА НАХОДИВШИХСЯ В ПРОИЗВОДСТВЕ) (В ТЫС. РУБ.)												ДОБРОВОЛЬНО ПОГАШЕНО И ИЗЪЯТО (В ТЫС. РУБ.)												УДЕЛЬНЫЙ ВЕС ДОБРОВОЛЬНО ПОГАШЕННОГО МАТЕРИАЛЬНОГО УЩЕРБА, ИЗЪЯТОГО ИМУЩЕСТВА И ПРИЧИНЕННОГО МАТЕРИАЛЬНОГО УЩЕРБА, %										УДЕЛЬНЫЙ ВЕС ДОБРОВОЛЬНО ПОГАШЕННОГО МАТЕРИАЛЬНОГО УЩЕРБА, ИЗЪЯТОГО ИМУЩЕСТВА, СТОИМОСТИ ИМУЩЕСТВА НА КОТОРОЕ НАЛОЖЕН АРЕСТ И ПРИЧИНЕННОГО МАТЕРИАЛЬНОГО УЩЕРБА, %													
ПО ОКОНЧЕННЫМ У/Д			ДИНА- МИКА +/-	ПО МАТЕРИАЛАМ ОБ ОТКАЗЕ В ВУД ПО НЕРЕА- БИЛИТИРУЮЩИМ ОСНОВАНИЯМ			ДИНА- МИКА +/-	ПО ПРИОСТАНОВ- ЛЕННЫМ У/Д			ДИНА- МИКА +/-	ВСЕГО			ДИНА- МИКА +/-	ДОБРОВОЛЬНО ПОГАШЕН МАТЕРИАЛЬНЫЙ УЩЕРБ (В ТЫС.РУБ.)			ДИНАМИКА +/-	ИЗЪЯТО ИМУЩЕСТВА, ДЕНЕГ, ЦЕННОСТЕЙ НА СУММУ (В ТЫС.РУБ.)			ДИНА- МИКА +/-	ВСЕГО			ДИНАМИКА А +/-	СТОИМОСТЬ ИМУЩЕСТВА (В ТОМ ЧИСЛЕ СУММА ДЕНЕЖНЫХ СРЕДСТВ), НА КОТОРОЕ НАЛОЖЕН АРЕСТ (В ТЫС.РУБ.)			ДИНА- МИКА +/-	ПО ОКОНЧЕННЫМ, ПРИОСТАНОВЛЕННЫМ У/Д И МАТЕРИАЛАМ ОБ ОТКАЗЕ В ВУД ПО НЕРАБАБИЛИТИРУЮЩИ И ОСНОВАНИЯМ			ДИНАМИК А +/-	ПО ОКОНЧЕННЫМ, ПРИОСТАНОВЛЕННЫМ У/Д И МАТЕРИАЛАМ ОБ ОТКАЗЕ В ВУД ПО НЕРАБАБИЛИТИРУЮЩИ И ОСНОВАНИЯМ (ИЗ ОТЧЕТА 4-ЕГС)			ДИНА- МИКА +/-	ПО ОКОНЧЕННЫМ, ПРИОСТАНОВЛЕННЫМ У/Д И МАТЕРИАЛАМ ОБ ОТКАЗЕ В ВУД ПО НЕРАБАБИЛИТИРУЮЩИ И ОСНОВАНИЯМ			ДИНАМИК А +/-	ПО ОКОНЧЕННЫМ, ПРИОСТАНОВЛЕННЫМ У/Д И МАТЕРИАЛАМ ОБ ОТКАЗЕ В ВУД ПО НЕРАБАБИЛИТИРУЮЩИ И ОСНОВАНИЯМ (ИЗ ОТЧЕТА 4-ЕГС)			ДИНАМИК А +/-
ТГ	ПГ	1		ТГ	ПГ	2		ТГ	ПГ	3		ТГ	ПГ	4		ТГ	ПГ	5		ТГ	ПГ	6		ТГ	ПГ	7		ТГ	ПГ	8		ТГ	ПГ	9		ТГ	ПГ	10		ТГ	ПГ	11		ТГ	ПГ	12	
МУРМАНСК	1	131113	220145	-40,44	20011	474	4121,73	136522	328711	-58,47	287646	549330	-47,64	22490	84413	-73,36	107615	3889	2667,16	130105	88302	47,34	5720	171642	-97	45,23	16,07	181,46	86,09	40,02	115,12	47,22	47,32	-0,21	89,88	117,82	-23,71										
ОКТЯБРЬСКИЙ	2	114939	187471	-38,69	11	300	-96,33	73119	100446	-27,21	188069	288217	-34,75	21748	82786	-73,73	87953	1256	6902,63	109701	84042	30,53	394	50055	-99	58,33	29,16	100,03	95,43	44,76	113,20	58,54	46,53	25,81	95,78	71,42	34,11										
ЛЕНИНСКИЙ	3	5078	3172	60,09	20000	0	0,00	35070	98585	-64,43	60148	101757	-40,89	533	874	-39,02	14032	1949	619,96	14565	2823	415,94	135	24082	-99	24,22	2,77	774,37	58,08	89,00	-34,74	24,44	26,44	-7,56	58,62	848,20	-93,09										
ПЕРВОМАЙСКИЙ	4	11095	29502	-62,39	0	174	-100,00	28333	129679	-78,15	39428	159355	-75,26	210	753	-72,11	5630	684	723,10	5840	1437	306,40	5191	97505	-95	14,81	0,90	1545,56	52,64	4,84	987,60	27,98	62,09	-54,94	99,42	333,41	-70,18										
КОЛЬСКИЙ	5	2540	284113	-99,11	19836	0	0,00	10119	18868	-46,37	32495	302981	-89,27	20762	10794	92,35	497	612	-18,79	21259	11406	86,38	118	100065	-100	65,42	3,76	1639,89	95,01	4,01	2269,33	65,79	36,79	78,83	95,54	39,23	143,54										
МОНЧЕГОРСКИЙ	6	30903	749	4025,90	0	0	0,00	5441	5086	6,98	36344	5835	522,86	21572	177	12087,57	215	228	-5,70	21787	405	5279,51	662	28	2264	59,95	6,94	763,83	70,50	54,07	30,39	61,77	7,42	732,48	72,64	57,81	25,65										
г. АПАТИТЫ	7	11015	952	1057,04	0	0	0,00	7042	11231	-37,30	18057	12183	48,21	16087	523	2975,91	135	200	-32,50	16222	723	2143,71	603	740	-19	89,84	5,93	1415,01	147,27	75,95	93,90	93,18	12,01	675,85	152,75	153,68	-0,61										
г. КИРОВСК	8	452	1053	-57,08	0	0	0,00	5280	5925	-10,89	5732	6978	-17,86	293	792	-63,01	81	541	-85,03	374	1333	-71,94	1	0	0	6,52	19,10	-65,86	82,74	126,59	-34,64	6,54	19,10	-65,76	82,96	126,59	-34,47										
ПОЛЯРНЫЕ ЗОРИ	9	424	424	0,00	0	0	0,00	1661	2574	-35,47	2085	2998	-30,45	155	56	176,79	55	111	-50,45	210	167	25,75	6	225	-97	10,07	5,57	80,79	49,53	39,39	25,74	10,36	13,08	-20,80	50,94	92,45	-44,90										
КОВДОРСКИЙ	10	4490	1234	263,86	0	0	0,00	298	1727	-82,74	4788	2961	61,70	95	49	93,88	1904	97	1862,89	1999	146	1269,18	1500	0	0	41,75	4,93	746,86	44,52	11,83	276,33	73,08	4,93	1382,35	77,93	11,83	558,75										
ОЛЕГЕНГОРСКИЙ	11	800	532	50,38	0	0	0,00	1323	1383	-4,34	2123	1915	10,86	335	123	172,36	187	216	-13,43	522	339	53,98	0	0	0	24,59	17,70	38,93	65,25	63,72	2,40	24,59	17,70	38,93	65,25	63,72	2,40										
ЛОВОЗЕРСКИЙ	12	1519	65	2236,92	0	0	0,00	1263	2121	-40,45	2782	2186	27,26	198	20	890,00	13	22	-40,91	211	42	402,38	686	0	0	7,58	1,92	294,79	13,89	64,62	-78,51	32,24	1,92	1579,17	59,05	64,62	-8,62										
КАНДАЛАКША	13	1748	7992	-78,13	0	0	0,00	24759	2597	853,37	26507	10589	150,33	1136	5746	-80,23	60	1689	-96,45	1196	7435	-83,91	1795	11325	-84	4,51	70,21	-93,58	68,42	93,03	-26,45	11,28	177,16	-93,63	171,11	234,73	-27,10										
ТЕРСКИЙ	14	182	122	49,18	0	6	-100,00	367	259	41,70	549	387	41,86	95	119	-20,17	117	27	333,33	212	146	45,21	0	0	0	38,62	37,73	2,36	116,48	114,06	2,12	38,62	37,73	2,36	116,48	114,06	2,12										
ПЕЧЕНГОСКИЙ	15	647	903	-28,35	0	13	-100,00	5423	4557	19,00	6070	5473	10,91	256	105	143,81	3666	105	3391,43	3922	210	1767,62	0	0	0	64,61	3,84	1582,55	606,18	22,93	2543,61	64,61	3,84	1582,55	606,18	22,93	2543,61										
г. СЕВЕРОМОРСК	16	2017	875	130,51	0	0	0,00	3422	7222	-52,62	5439	8097	-32,83	974	463	110,37	481	331	45,32	1455	794	83,25	153	0	0	26,75	9,81	172,68	72,14	90,74	-20,50	29,56	9,81	201,33	79,72	90,74	-12,14										
г. ОСТРОВНОЙ	17	20	93	-78,49	0	0	0,00	0	0	0,00	20	93	-78,49	0	45	-100,00	10	9	11,11	10	54	-81,48	0	0	0	50,00	58,06	-13,88	50,00	58,06	-13,88	50,00	58,06	-13,88	50,00	58,06	-13,88										
АЛЕКСАНДРОВСК	18	2844	766	271,28	0	0	0,00	55648	2366	2251,99	58492	3132	1767,56	247	238	3,78	158	139	13,67	405	377	7,43	5134	14173	-64	0,69	12,04	-94,27	14,24	49,22	-71,07	9,47	464,56	-97,96	194,76	1899,48	-89,75										
ЗАОЗЕРСК	19	88	268	-67,16	0	0	0,00	644	689	-6,53	732	957	-23,51	48	20	140,00	19	191	-90,05	67	211	-68,25	330	0	0	9,15	22,05	-58,50	76,14	78,73	-3,29	54,23	22,05	145,94	451,14	78,73	473,02										
ВИДЯЕВО	20	22	5	340,00	0	0	0,00	88	51	72,55	110	56	96,43	20	0	0,00	0	5	-100,00	20	5	300,00	0	0	0	18,18	8,93	103,58	90,91	100,00	-9,09	18,18	8,93	103,58	90,91	100,00	-9,09										
ВСЕГО	21	190825	520290	-63,32	39847	493	7982,56	259301	395367	-34,42	489973	916150	-46,52	84762	103684	-18,25	115212	8414	1269,29	199974	112098	78,39	16709	298198	-94	40,81	12,24	233,42	86,69	21,52	302,83	44,22	44,78	-1,25	93,94	78,78	19,24										

## СВЕДЕНИЯ О ЗАРЕГИСТРИРОВАННЫХ ПРЕСТУПЛЕНИЯХ

ЗА 05 МЕС. 2019 ГОДА

Мурманская область		КОЛИЧЕСТВО ПРЕСТУПЛЕНИЙ, ЗАРЕГИСТРИРОВАННЫХ В ОТЧЕТНОМ ПЕРИОДЕ		ДИНАМИКА +/-	РАСКРЫВАЕМОСТЬ, %		ДИНАМИКА +/-
		ТГ	ПГ		ТГ	ПГ	
ВСЕГО		5166	4873	6,01	60,20	56,39	3,81
ОСОБО ТЯЖКИХ		260	321	-19,00	46,84	24,91	21,93
ТЯЖКИХ		898	584	53,77	49,13	57,80	-8,67
ЭКОНОМИЧЕСКОЙ НАПРАВЛЕННОСТИ		183	222	-17,57	80,58	65,24	15,34
КОРРУПЦИОННОЙ НАПРАВЛЕННОСТИ		41	54	-24,07	92,31	93,65	-1,34
СОВЕРШЕННЫХ В СФЕРЕ ЖЖХ		9	9	0,00	100,00	16,67	83,33
СВЯЗАННЫХ С ОБОРОННО-ПРОМЫШЛЕННЫМ КОМПЛЕКСОМ		5	4	25,00	25,00	100,00	-75,00
СВЯЗАННЫХ С НЕЗАКОННЫМ ОБОРОТОМ	НАРКОТИЧЕСКИХ СРЕДСТВ, ПСИХОТРОПНЫХ И СИЛЬНОДЕЙСТВУЮЩИХ ВЕЩЕСТВ	513	586	-12,46	45,48	45,89	-0,41
	ОРУЖИЯ	86	60	43,33	68,18	66,00	2,18
С ИСПОЛЬЗОВАНИЕМ ОРУЖИЯ		5	7	-28,57	100,00	69,23	30,77
В Т.Ч.	ОГНЕСТРЕЛЬНОГО	2	4	-50,00	100,00	62,50	37,50
УБИЙСТВО И ПОКУШЕНИЕ НА УБИЙСТВО СТ.СТ. 30, 105,106,107 УК РФ		18	21	-14,29	92,31	86,67	5,64
УМЫШЛЕННОЕ ПРИЧИНЕНИЕ ТЯЖКОГО ВРЕДА ЗДОРОВЬЮ СТ.111 УК РФ		79	60	31,67	98,55	88,52	10,03
ИЗ НИХ	ПОВЛЕКШЕЕ ПО НЕОСТОРОЖНОСТИ СМЕРТЬ ПОТЕРПЕВШЕГО Ч.4 СТ.111 УК РФ	20	9	122,22	100,00	80,00	20,00
УМЫШЛЕННОЕ ПРИЧИНЕНИЕ СРЕДНЕЙ ТЯЖЕСТИ ВРЕДА ЗДОРОВЬЮ, СТ.112 УК РФ		89	74	20,27	79,17	66,27	12,90
УМЫШЛЕННОЕ ПРИЧИНЕНИЕ ЛЕГКОГО ВРЕДА ЗДОРОВЬЮ, СТ.115 УК РФ		122	143	-14,69	82,50	80,95	1,55
ПОБОИ, СТ.116 УК РФ		24	36	-33,33	57,14	35,29	21,85
УГРОЗА УБИЙСТВОМ, СТ.119 УК РФ		96	119	-19,33	98,29	92,37	5,92
ИЗНАСИЛОВАНИЕ И ПОКУШЕНИЕ НА ИЗНАСИЛОВАНИЕ СТ.30, 131 УК РФ		0	2	-100,00	100,00	100,00	0,00
ПОЛОВОЕ СНОШЕНИЕ И ИНЫЕ ДЕЙСТВИЯ СЕКСУАЛЬНОГО ХАРАКТЕРА С ЛИЦОМ, НЕ ДОСТИГШИМ 16-ТИ ЛЕТ, СТ.134 УК РФ		7	7	0,00	100,00	100,00	0,00
НАРУШЕНИЕ АВТОРСКИХ И СМЕЖНЫХ ПРАВ, ИЗОБРЕТАТЕЛЬСКИХ И ПАТЕНТНЫХ ПРАВ, СТ.146,147 УК РФ		9	6	50,00	50,00	50,00	0,00
ВОВЛЕЧЕНИЕ НЕСОВЕРШЕННОЛЕТНЕГО В СОВЕРШЕНИЕ ПРЕСТУПЛЕНИЯ ИЛИ АНТИОБЩЕСТВЕННЫХ ДЕЙСТВИЙ СТ.150, 151 УК		2	4	-50,00	100,00	100,00	0,00
ИЗ НИХ Ч.4 СТ.150 УК РФ		0	0	0,00	0,00	0,00	0,00
НЕИСПОЛНЕНИЕ ОБЯЗАННОСТЕЙ ПО ВОСПИТАНИЮ НЕСОВЕРШЕННОЛЕТНЕГО, СТ.156 УК РФ		0	0	0,00	0,00	0,00	0,00
ЗЛОСТНОЕ УКЛОНЕНИЕ ОТ УПЛАТЫ СРЕДСТВ НА СОДЕРЖАНИЕ ДЕТЕЙ ИЛИ НЕТРУДОСПОСОБНЫХ РОДИТЕЛЕЙ, СТ.157 УК РФ		282	275	2,55	98,41	98,39	0,02
ХИЩЕНИЕ ЧУЖДОГО ИМУЩЕСТВА СОВЕРШЕННОЕ ПУТЕМ:	КРАЖИ СТ.158 УК	1531	1348	13,58	53,38	52,23	1,15
	МОШЕННИЧЕСТВА СТ. СТ.159 - 159.6 УК	887	755	17,48	18,41	17,68	0,73
	ИЗНИХ МОШЕННИЧЕСТВА СТ. 159 УК	485	689	-29,61	12,21	11,92	0,29
	ПРИСВОЕНИЕ ИЛИ РАСТРАТЫ,СТ.160 УК	64	35	82,86	100,00	77,42	22,58
	ГРАБЕЖА,СТ.161 УК	133	139	-4,32	90,32	83,33	6,99
	РАЗБОЯ СТ.162 УК	7	7	0,00	100,00	100,00	0,00
ВЫМОГАТЕЛЬСТВО СТ.163 УК		15	17	-11,76	80,00	40,00	40,00
УМЫШЛЕННОЕ УНИЧТОЖЕНИЕ ИЛИ ПОВРЕЖДЕНИЕ ИМУЩЕСТВА, СОВЕРШЕННЫЕ ИЗ ХУЛИГАНСКИХ ПОБУЖДЕНИЙ, ПУТЕМ ПОДЖОГА, ВЗРЫВА ИЛИ ИНЫМ ОБЩЕОПАСНЫМ СПОСОБОМ ЛИБО ПОВЛЕКШИЕ ПО НЕОСТОРОЖНОСТИ СМЕРТЬ ЧЕЛОВЕКА ИЛИ ИНЫЕ ТЯЖКИЕ ПОСЛЕДСТВИЯ, Ч.2 СТ.167 УК		20	21	-4,76	36,84	18,75	18,09
ИЗГОТОВЛЕНИЕ ИЛИ СБЫТ ПОДДЕЛЬНЫХ ДЕНЕГ ИЛИ ЦЕННЫХ БУМАГ СТ. 186 УК РФ		26	37	-29,73	14,29	0,00	14,29
БАНДИТИЗМ, СТ.209 УК		0	0	0,00	0,00	0,00	0,00
ОРГАНИЗАЦИЯ ПРЕСТУПНОГО СООБЩЕСТВА ( ПРЕСТУПНОЙ ОРГАНИЗАЦИИ ) ИЛИ УЧАСТИЕ ВНЕМ (НЕИ) СТ.210 УК		1	0	0,00	0,00	0,00	0,00
ХУЛИГАНСТВО, СТ.213 УК		3	9	-66,67	100,00	44,44	55,56
НЕЗАКОННЫЕ ПРИОБРЕТЕНИЕ, ПЕРЕДАЧА, СБЫТ, ХРАНЕНИЕ, ПЕРЕВОЗКА ИЛИ НОШЕНИЕ ОРУЖИЯ, ЕГО ОСНОВНЫХ ЧАСТЕЙ, БОЕПРИПАСОВ, ВЗРЫВЧАТЫХ ВЕЩЕСТВ И ВЗРЫВНЫХ УСТРОЙСТВ СТ.222 УК		46	40	15,00	74,36	71,43	2,93
НЕЗАКОННОЕ ПРИОБРЕТЕНИЕ, ПЕРЕДАЧА, СБЫТ, ХРАНЕНИЕ, ПЕРЕВОЗКА ИЛИ НОШЕНИЕ ВВ И ВУ, СТ.222.1 УК РФ		17	15	13,33	83,33	72,73	10,60
НЕЗАКОННОЕ ИЗГОТОВЛЕНИЕ ОРУЖИЯ, СТ.223 УК РФ		20	4	400,00	42,86	33,33	9,53
СТ. 228 УК РФ		82	176	-53,41	93,48	95,43	-1,95
СТ. 228.1 УК РФ		424	401	5,74	27,72	19,17	8,55
НАРУШЕНИЕ ПРАВИЛ ДОРОЖНОГО ДВИЖЕНИЯ И ЭКСПЛУАТАЦИИ ТРАНСПОРТНЫХ СРЕДСТВ СТ. 264 УК		43	35	22,86	88,00	79,17	8,83
ИЗ НИХ	ПОВЛЕКШЕЕ ПО НЕОСТОРОЖНОСТИ СМЕРТЬ ЧЕЛОВЕКА ИЛИ СМЕРТЬ ДВУХ И БОЛЕЕ ЛИЦ Ч.4.3-6 СТ. 264 УК	10	11	-9,09	100,00	84,62	15,38
НАРУШЕНИЕ ПДД ЛИЦОМ, ПОДВЕРГНУТЫМ АДМИНИСТРАТИВНОМУ НАКАЗАНИЮ, СТ.264.1 УК РФ		144	134	7,46	97,54	98,50	-0,96
ПРОТИВ ГОСУДАРСТВЕННОЙ ВЛАСТИ, ИНТЕРЕСОВ ГОСУДАРСТВЕННОЙ СЛУЖБЫ И СЛУЖБЫ В ОРГАНАХ МЕСТНОГО САМОУПРАВЛЕНИЯ (ГЛАВА 30 УК РФ)		18	34	-47,06	92,86	97,06	-4,20
В ТОМ ЧИСЛЕ	ЗЛОУПОТРЕБЛЕНИЕ ДОЛЖНОСТНЫМИ ПОЛНОМОЧИЯМИ СТ. 285 УК РФ	0	9	-100,00	100,00	90,00	10,00
	НЕЦЕЛЕВОЕ РАСХОДОВАНИЕ БЮДЖЕТНЫХ СРЕДСТВ, СРЕДСТВ ГОСУДАРСТВЕННЫХ ВНЕБЮДЖЕТНЫХ ФОНДОВ СТ.СТ. 285.1, 285.2 УК РФ	0	0	0,00	0,00	0,00	0,00
	ПРЕВЫШЕНИЕ ДОЛЖНОСТНЫХ ПОЛНОМОЧИЙ СТ. 286 УК РФ	2	1	100,00	0,00	100,00	-100,00
	ПОЛУЧЕНИЕ ВЗЯТКИ СТ. 290 УК РФ	5	1	400,00	100,00	100,00	0,00
	ДАЧА ВЗЯТКИ СТ. 291 УК РФ	1	3	-66,67	0,00	100,00	-100,00
	ПОСРЕДНИЧЕСТВО ВО ВЗЯТОЧНИЧЕСТВЕ СТ. 291.1 УК РФ	0	0	0,00	0,00	0,00	0,00
	МЕЛКОЕ ВЗЯТОЧНИЧЕСТВО, СТ.291.2 УК РФ	4	2	100,00	100,00	100,00	0,00
	СЛУЖЕБНЫЙ ПОДЛОГ СТ. 292 УК РФ	4	18	-77,78	100,00	100,00	0,00
ПОДДЕЛКА, ИЗГОТОВЛЕНИЕ ИЛИ СБЫТ ПОДДЕЛЬНЫХ ДОКУМЕНТОВ, ГОСУДАРСТВЕННЫХ НАГРАД, ШТАМПОВ, ПЕЧАТЕЙ, БЛАНКОВ СТ.327 УК		184	244	-24,59	49,75	45,33	4,42
ПРЕСТУПЛЕНИЯ СОВЕРШЕНЫ:		0		УД.ВЕС			
НЕСОВЕРШЕННОЛЕТНИМИ ИЛИ ПРИ ИХ СОУЧАСТИИ		128	106	20,75	4,49	3,99	0,50
РАНЕЕ СОВЕРШАВШИМИ ПРЕСТУПЛЕНИЯ		1825	1681	8,57	64,01	63,24	0,77
В ГРУППЕ (ВСЕГО)		140	170	-17,65	4,91	6,4	-1,49
В Т.Ч.	В СОСТАВЕ ОГ И ПС	5	33	-84,85	-	-	-
В СОСТОЯНИИ АЛКОГОЛЬНОГО ОПЬЯНЕНИЯ		793	810	-2,10	27,81	30,47	-2,66
В ОБЩЕСТВЕННЫХ МЕСТАХ		1551	1476	5,08	30,02	30,29	-0,27
В Т.Ч.	НА УЛИЦАХ	718	807	-11,03	13,9	16,56	-2,66



## СВЕДЕНИЯ О СОСТОЯНИИ ПРЕСТУПНОСТИ

### в целом по Российской Федерации и Северо-Западному федеральному округу

	ВСЕГО ПО РОССИИ	СЕВЕРО-ЗАПАДНЫЙ ФЕД. ОКР.	МУРМАНСКАЯ ОБЛАСТЬ	АРХАНГЕЛЬСКАЯ ОБЛ. (без А.О.)	РЕСПУБЛИКА КАРЕЛИЯ	ВОЛОГОДСКАЯ ОБЛАСТЬ	РЕСПУБЛИКА КОМИ	НОВГОРОДСКАЯ ОБЛАСТЬ	ПСКОВСКАЯ ОБЛАСТЬ	КАЛИНИНГРАДСКАЯ ОБЛ.	Г. САНКТ-ПЕТЕРБУРГ	ЛЕНИНГРАДСКАЯ ОБЛАСТЬ
ВСЕГО ЗАРЕГ. ПРЕСТУПЛЕНИЙ	835777	78285	5166	7906	5073	7398	7084	4171	3339	6269	22219	9323
Прирост +/- (%)	2,0	3,8	6,0	4,0	3,5	0,6	13,0	-5,6	-2,2	4,6	1,6	11,1
ВСЕГО РАССЛЕДОВАНО	447831	41060	2851	4331	2534	4063	3975	2162	2199	3031	11402	4286
Прирост +/- (%)	-3,0	0,7	7,3	0,7	7,5	-7,6	-1,7	-7,6	13,6	6,4	0,3	1,0
ВСЕГО ПРИОСТАНОВЛЕНО	311068	28390	1885	2328	1726	2634	2689	1167	834	2503	8919	3620
Прирост +/- (%)	2,6	-2,4	-8,3	0,7	-0,6	0,9	36,3	-5,3	-12,9	-19,0	-8,6	10,4
Раскрываемость (%)	59,0	59,1	60,2	65,0	59,5	60,7	59,6	64,9	72,5	54,8	56,1	54,2
В Т.Ч. ТЯЖКИЕ И ОСОБО ТЯЖ.	209698	22736	1158	1972	1039	1455	1535	1112	1069	1434	8659	3206
Прирост +/- (%)	13,7	15,3	28,0	41,7	23,7	21,5	59,7	15,5	10,7	30,1	1,5	14,5
Доля от всех	25,1	29,0	22,4	24,9	20,5	19,7	21,7	26,7	32,0	22,9	39,0	34,4
РАССЛЕД. ТЯЖ. И ОС. ТЯЖ.	93924	8987	400	872	485	686	605	528	559	604	3191	1019
Прирост +/- (%)	2,7	7,4	4,4	8,1	48,3	0,9	4,0	20,5	28,8	40,5	-0,5	-1,5
ПРИОСТАНОВ. ТЯЖ. И ОС. ТЯЖ.	80142	9540	423	535	278	494	733	223	227	603	4324	1671
Прирост +/- (%)	22,0	7,3	-2,8	81,4	20,9	19,0	157,2	35,2	4,6	0,7	-8,3	9,1
Раскрываемость (%)	54,0	48,5	48,6	62,0	63,6	58,1	45,2	70,3	71,1	50,0	42,5	37,9
УБИЙСТВА С ПОКУШЕНИЯМИ	3704	301	18	52	23	24	34	14	11	27	54	43
Прирост +/- (%)	-5,4	-18,6	-14,3	-13,3	15,0	-31,4	9,7	-33,3	-47,6	50,0	-29,9	-33,8
Раскрываемость (%)	96,4	96,8	92,3	97,8	94,7	100,0	96,0	100,0	92,3	100,0	95,5	98,0
УПТБЗ	9690	871	79	85	52	106	112	35	46	54	189	109
Прирост +/- (%)	-4,4	3,7	31,7	-16,7	0,0	1,9	16,7	-5,4	-2,1	1,9	6,2	2,8
Раскрываемость (%)	98,5	99,0	100,0	100,0	100,0	100,0	100,0	100,0	100,0	80,0	100,0	100,0
ИЗНАСИЛОВАНИЯ С ПОКУШЕН.	1245	83	0	8	3	3	8	5	0	5	31	20
Прирост +/- (%)	-3,3	-1,2	-100,0	0,0	0,0	50,0	-20,0	-28,6	-100,0	-28,6	3,3	66,7
Раскрываемость (%)	98,8	100,0	100,0	100,0	100,0	100,0	100,0	100,0	100,0	100,0	100,0	100,0
РАЗБОИ	2874	313	7	31	19	18	16	8	17	16	128	52
Прирост +/- (%)	-8,4	-15,4	0,0	3,3	18,8	-10,0	77,8	-11,1	30,8	-36,0	-28,9	-13,3
Раскрываемость (%)	86,8	85,0	100,0	95,1	93,3	77,8	100,0	92,3	94,7	88,2	81,8	74,5
ГРАБЕЖИ	19246	2145	133	275	170	165	187	161	44	137	667	201
Прирост +/- (%)	-7,5	-4,7	-4,3	10,4	-7,6	-0,6	20,6	5,2	-18,5	-27,9	-9,4	-6,9
Раскрываемость (%)	73,5	76,9	90,3	80,9	78,4	86,3	93,1	89,1	97,9	75,6	59,1	82,4
КРАЖИ	296978	27618	1531	2685	1971	2543	1853	1668	1124	2719	7508	3928
Прирост +/- (%)	3,6	3,6	13,6	11,0	3,8	-2,2	17,4	-0,3	-2,8	3,9	-4,3	15,2
Доля от всех	35,5	35,3	29,6	34,0	38,9	34,4	26,2	40,0	33,7	43,4	33,8	42,1
Раскрываемость (%)	40,7	43,5	53,4	46,3	49,5	53,3	51,9	52,3	61,8	40,6	34,5	34,2
в т.ч. КВАРТИРНЫЕ КРАЖИ	19224	1878	25	197	52	161	93	208	127	202	406	406
Динамика	-12,0	-12,4	-52,8	5,9	-27,8	-25,1	-7,9	8,9	-32,4	-19,2	-14,2	-0,7
% раскрытых	54,3	50,8	81,3	77,6	60,7	71,3	67,3	75,9	68,1	50,4	38,8	24,5
МОШЕННИЧЕСТВА	102023	8508	887	1003	706	1188	1080	425	263	755	1453	692
Динамика	10,9	6,6	17,5	-9,0	11,4	26,1	14,9	-22,0	-26,1	13,9	-3,7	41,5
% раскрытых	31,2	27,2	18,4	36,2	25,7	20,1	19,8	36,4	22,6	34,4	34,6	23,6
ХУЛИГАНСТВА	886	124	3	26	9	6	9	3	3	5	40	20
Прирост +/- (%)	4,6	12,7	-66,7	188,9	-18,2	20,0	50,0	-25,0	-25,0	0,0	5,3	5,3
Раскрываемость (%)	54,8	67,9	100,0	38,9	40,0	75,0	75,0	100,0	100,0	0,0	68,0	100,0
СВЯЗ.С НЕЗ.ОБ.НАРКОТИКОВ	83087	9492	513	400	346	385	590	339	482	382	5091	943
Прирост +/- (%)	-2,6	7,2	-12,5	-7,4	-6,2	-11,9	98,0	13,8	68,5	16,8	2,6	12,0
Доля от всех	9,9	12,1	9,9	5,1	6,8	5,2	8,3	8,1	14,4	6,1	22,9	10,1
В Т.Ч. СБЫТ	49490	6640	423	250	298	226	488	245	394	234	3336	728
Прирост +/- (%)	4,3	21,1	5,5	27,6	2,8	-7,4	129,1	6,5	79,1	47,2	13,2	27,7
Доля от прест.связ.с наркотиками	59,6	70,0	82,5	62,5	86,1	58,7	82,7	72,3	81,7	61,3	65,5	77,2
СВЯЗ.С НЕЗ.ОБ.ОРУЖИЯ	12925	830	86	152	67	110	80	55	61	63	84	63
Прирост +/- (%)	-3,8	-2,2	43,3	70,8	-23,0	-3,5	-10,1	10,0	3,4	-29,2	-15,2	-41,1
С ПРИМЕНЕНИЕМ ОРУЖИЯ	1748	134	2	16	12	21	22	5	17	4	13	17
Динамика	-4,4	-8,2	-50,0	-23,8	0,0	-22,2	69,2	-70,6	21,4	-50,0	0,0	21,4
Раскрываемость (%)	63,6	82,1	100,0	100,0	40,0	78,9	93,3	75,0	66,7	100,0	100,0	78,6
ВЫЯВЛ.ПРЕСТ.ЭКОНОМ.НАПР.	55563	4481	183	341	202	309	367	218	173	306	1864	496
Прирост +/- (%)	-4,6	-9,9	-17,6	-26,7	-10,2	-18,7	-10,3	4,8	-55,6	1,3	-1,7	12,0
Доля от всех	6,6	5,7	3,5	4,3	4,0	4,2	5,2	5,2	5,2	4,9	8,4	5,3
ВЗЯТОЧНИЧЕСТВО	4224	261	6	22	31	2	28	18	5	24	78	44
Динамика	21,7	3,6	50,0	-24,1	29,2	100,0	-51,7	50,0	-16,7	20,0	14,7	46,7
СОВЕРШ.В ОБЩЕСТВ. МЕСТАХ	274381	24969	1551	2351	1879	2090	1687	1323	1038	1686	8586	2719
Прирост +/- (%)	0,8	3,2	5,1	10,0	-2,8	-1,3	10,5	-1,1	4,3	1,6	-0,3	17,0
Доля от всех зарегистрирован.	32,8	31,9	30,0	29,7	37,0	28,3	23,8	31,7	31,1	26,9	38,6	29,2
В Т.Ч. НА УЛИЦАХ	156740	14111	718	1200	971	1181	898	733	682	1060	4961	1675
Прирост +/- (%)	-2,5	-0,3	-11,0	4,4	-8,6	3,7	4,1	-2,1	7,4	-1,5	-2,4	7,9
Доля от всех зарегистрирован.	18,8	18,0	13,9	15,2	19,1	16,0	12,7	17,6	20,4	16,9	22,3	18,0
НЕСОВЕРШЕННОЛЕТНИМИ	15558	1760	128	182	246	218	203	111	176	145	180	154
Прирост +/- (%)	-8,4	3,0	20,8	-26,0	30,2	21,1	30,1	-3,5	141,1	-35,3	-29,7	4,1
Доля от расследованных	3,5	4,3	4,5	4,2	9,7	5,4	5,1	5,1	8,0	4,8	1,6	3,6
РАНЕЕ СОВЕРШАВШИМИ	257816	22907	1825	2576	1707	2789	2639	1217	1302	1755	4762	2197
Прирост +/- (%)	-2,9	2,6	8,6	6,1	9,1	-5,6	-3,8	-6,5	12,3	7,3	2,2	7,2
Доля от расследованных	57,6	55,8	64,0	59,5	67,4	68,6	66,4	56,3	59,2	57,9	41,8	51,3
ГРУППОЙ ЛИЦ (ВСЕГО)	42417	3656	140	481	279	401	252	299	424	145	750	456
Прирост +/- (%)	0,7	6,2	-17,6	-1,8	40,2	-2,9	0,0	15,9	160,1	-17,6	-8,3	-6,4
Доля от расследованных	9,5	8,9	4,9	11,1	11,0	9,9	6,3	13,8	19,3	4,8	6,6	10,6
В СОСТОЯНИИ АЛКОПОЯНЕНИЯ	137643	11921	793	1644	996	1679	1776	793	749	810	1411	1177
Прирост +/- (%)	-9,0	-5,9	-2,1	-8,8	-0,4	-11,3	-3,8	-6,2	-2,2	-14,7	-0,5	-3,4
Доля от расследованных	30,7	29,0	27,8	38,0	39,3	41,3	44,7	36,7	34,1	26,7	12,4	27,5
КОЭФФИЦИЕНТ ПРЕСТУПНОСТИ Кол-во преступлений на 1 тыс. чел.	5,7	5,6	6,9	7,2	8,2	6,3	8,5	6,9	5,3	6,3	4,1	5,0