

ПРОКУРАТУРА МУРМАНСКОЙ ОБЛАСТИ
ОТДЕЛ ПРАВОВОЙ СТАТИСТИКИ

СОСТОЯНИЕ
ПРЕСТУПНОСТИ
В МУРМАНСКОЙ ОБЛАСТИ

за январь-апрель 2019 года

Мурманск

СОДЕРЖАНИЕ

КРАТКАЯ ХАРАКТЕРИСТИКА ПРЕСТУПНОСТИ В МУРМАНСКОЙ ОБЛАСТИ.....	3
ГРАФИЧЕСКОЕ ПРЕДСТАВЛЕНИЕ ДАННЫХ О СОСТОЯНИИ ПРЕСТУПНОСТИ В МУРМАНСКОЙ ОБЛАСТИ.....	7
ОБЩИЕ СВЕДЕНИЯ О СОСТОЯНИИ ПРЕСТУПНОСТИ	15
СВЕДЕНИЯ О ПРЕСТУПЛЕНИЯХ, ПРЕДВАРИТЕЛЬНО РАССЛЕДОВАННЫХ СУБЪЕКТАМИ УЧЕТА	16
СВЕДЕНИЯ О ЗАРЕГИСТРИРОВАННЫХ ПРЕСТУПЛЕНИЯХ ПО ОТДЕЛЬНЫМ ВИДАМ	17
ХАРАКТЕРИСТИКА ЛИЦ, СОВЕРШИВШИХ ПРЕСТУПЛЕНИЯ	18
ПРЕСТУПЛЕНИЯ, СОВЕРШЕННЫЕ В ОБЩЕСТВЕННЫХ МЕСТАХ, НА ДОРОГАХ И ТРАССАХ ВНЕ НАСЕЛЕННЫХ ПУНКТОВ.....	19
СОЦИАЛЬНО-КРИМИНОЛОГИЧЕСКАЯ ХАРАКТЕРИСТИКА ПРЕСТУПНОСТИ.....	20
ПРЕСТУПЛЕНИЯ, СВЯЗАННЫЕ С ИНОСТРАННЫМИ ГРАЖДДАНАМИ И ЛИЦАМИ БЕЗ ГРАЖДАНСТВА.....	20
СОСТОЯНИЕ И ДИНАМИКА ПРЕСТУПНОСТИ В МУРМАНСКОЙ ОБЛАСТИ	21
СОСТОЯНИЕ И ДИНАМИКА ТЯЖКИХ И ОСОБО ТЯЖКИХ ПРЕСТУПЛЕНИЙ В МУРМАНСКОЙ ОБЛАСТИ	22
СВЕДЕНИЯ О ЗАРЕГИСТРИРОВАННЫХ ПРЕСТУПЛЕНИЯХ В МУРМАНСКОЙ ОБЛАСТИ	23
СВЕДЕНИЯ О СОСТОЯНИИ ПРЕСТУПНОСТИ В ЦЕЛОМ ПО РОССИЙСКОЙ ФЕДЕРАЦИИ И СЕВЕРО-ЗАПАДНОМУ ФЕДЕРАЛЬНОМУ ОКРУГУ	24

КРАТКАЯ ХАРАКТЕРИСТИКА ПРЕСТУПНОСТИ В МУРМАНСКОЙ ОБЛАСТИ

В Мурманской области зарегистрировано 4 127 преступлений, что на 261 или 6,8% больше, чем в аналогичном периоде прошлого года.

Увеличение регистрации преступлений наблюдается во всех административно-территориальных образованиях, за исключением Октябрьского (-0,5%) административного округа г. Мурманска, г. Мончегорска (-6,6%), Оленегорска (-10,5%), Ковдорского (-18,8%), Терского (-17,9%), Печенгского (-6,9%) районов, ЗАТО Александровск (-2,1%), ЗАТО Заозерск (-35,3%).

Коэффициент преступности (количество преступлений на 1 тыс. населения) в среднем по области составляет 5,5.

Среди административно-территориальных образований области коэффициент преступности выше среднеобластного уровня в Октябрьском (6,9), Ленинском (7,2) административных округах г. Мурманска, г. Мончегорске (6), Апатиты (5,6), Кольском районе (7,2).

Количество тяжких и особо тяжких преступлений увеличилось на 32,2% (с 706 до 933), их удельный вес увеличился на 4,4% и составил 22,6%. Раскрываемость увеличилась на 1,6% и составила 52,7%.

В разрезе административно-территориальных образований области динамика зарегистрированных тяжких и особо тяжких преступлений разная, наблюдается как положительная, так и отрицательная динамика.

Например, на 128,6% увеличилась регистрация в г. Полярные Зори (с 14 до 32), Кандалакша на 111,5% (с 26 до 55), ЗАТО Александровск на 105,3% (с 19 до 39).

Ниже среднеобластного уровня раскрываемость таких преступлений в Октябрьском (47,3%), Ленинском (44,7%) административных округах г. Мурманска, г. Мончегорске (47,2%), Апатиты (45,8%), Североморске (45,8%), ЗАТО Александровск (42,9%).

Отмечается увеличение числа тяжких преступлений на 60,3% (с 446 до 715), которое обусловлено динамикой зарегистрированных преступлений, предусмотренных ст. 158 УК РФ (+366,1%, с 62 до 289), из которых 244 или 84,4% квалифицированы по п. «г» ч. 3 ст. 158 УК РФ (п. «г» введен Федеральным законом от 23.04.2018 № 111-ФЗ).

Количество погибших в результате преступных посягательств не изменилось и осталось на уровне аналогичного периода прошлого года (53 лица), здоровью которых причинен тяжкий вред, увеличилось на 34,3% и составило 90 лиц.

В общем массиве зарегистрированных преступлений преобладают кражи (29,6%), мошенничества (17,5%) и преступления в сфере незаконного оборота наркотических средств, психотропных и сильнодействующих веществ (10%).

Количество краж (ст. 158 УК РФ) увеличилось на 15,1% и составило 1 222 преступления, при этом количество мелких хищений, совершенных лицом,

подвергнутым административному наказанию (ст. 158.1 УК РФ), увеличилось на 295% и составило 79 преступлений.

Количество мошенничеств (ст. 159 – 159.6 УК РФ) увеличилось на 18,7% и составило 724 преступления.

Число преступлений в сфере незаконного оборота наркотических средств, психотропных и сильнодействующих веществ уменьшилось на 12,9% и составило 412. Удельный вес снизился на 2,3% и составил 10%.

Наибольший удельный вес таких преступлений отмечается в Ленинском (14,4%) округе г. Мурманска, г. Полярные Зори (19,3%), Мончегорске (12,6%), Оленегорске (11,7%).

На 100% (с 5 до 10) увеличилось количество лиц, совершивших преступления в состоянии наркотического опьянения.

Количество зарегистрированных преступлений, связанных с незаконным оборотом оружия, увеличилось на 22,2% и составило 66.

Число преступлений, совершенных с использованием оружия, боеприпасов, взрывчатых веществ, взрывных или имитирующих устройств, уменьшилось на 40% и составило 3.

На 12,7% снизилось количество выявленных преступлений экономической направленности (со 173 до 151). Их удельный вес в общем массиве зарегистрированных преступлений составил 3,7%.

Число зарегистрированных преступлений коррупционной направленности снизилось на 37% (с 46 до 29), их удельный вес в общем массиве зарегистрированных преступлений составил 0,7%.

Количество преступлений, предусмотренных ст. 290 УК РФ (получение взятки), увеличилось на 400% (с 1 до 5).

Преступления, предусмотренные ст. 291 УК РФ (дача взятки), не регистрировались (-100%, АППГ - 2).

На 6,3% уменьшилось количество убийств и покушений на убийство (с 16 до 15).

Число фактов умышленного причинения тяжкого вреда здоровью, наоборот, увеличилось на 47,7% и составило 65 преступлений, средней тяжести вреда здоровью – на 18,5% и составило 77 преступлений.

Количество преступлений террористического характера увеличилось на 500% и составило 6 преступлений.

Число преступлений экстремистской направленности уменьшилось на 50% и составило 3 преступления.

Размер причиненного материального ущерба от преступлений составил 384 397 тыс. рублей (-50,1%).

Добровольно погашено и изъято имущества, денег, ценностей на сумму 159 237 тыс. рублей (+55%). Наложено арест на имущество на сумму 11 135 тыс. рублей (-95,1%).

Число экологических преступлений увеличилось на 87,5% и составило 30.

Размер причиненного материального ущерба от экологических преступлений составил 22 815 тыс. рублей (+748,1%). Добровольно погашено и изъято имущества, денег, ценностей на сумму 675 тыс. рублей (+209,6%).

Арест на имущество не накладывался.

Сотрудниками органов внутренних дел предварительно расследовано 1 869 преступлений (+10,1%), следственных органов Следственного комитета Российской Федерации – 224 (+1,4%), службы судебных приставов – 197 (+7,1%), органов Федеральной службы безопасности – 19 (-9,5%), органов пожарного надзора МЧС России – 0 (АППГ – 0).

Правоохранительными органами раскрыто 2 311 преступлений из числа находившихся в производстве, что на 8,7% больше, чем за аналогичный период прошлого года (2 127).

Не раскрыто 1 378 преступлений (-13,2%). Число нераскрытых преступлений возросло в г. Апатиты (+22,4%), Полярные Зори (+63,6%), Оленегорске (+18,9%), Североморске (+2,4%), ЗАТО Александровск (+7,3%), ЗАТО Видяево (+250%).

Из общего количества нераскрытых преступлений на тяжкие преступления приходится 14,5% (в аналогичном периоде прошлого года – 9,7%), на особо тяжкие – 5,7% (9,8%).

Остались нераскрытыми 518 краж (-4,1%), 476 мошенничеств (+8,4%), 129 преступлений, связанных с незаконным оборотом наркотических средств или психотропных веществ (-44,6%), 15 преступлений, связанных с незаконным оборотом оружия (+36,4%).

В связи с неустановлением лица, подлежащего привлечению в качестве обвиняемого, не раскрыто 1 334 преступления (-13%), что составляет 96,8% от общего числа нераскрытых преступлений.

Правоохранительными органами раскрыто 154 преступления прошлых лет, что на 11,5% меньше аналогичного периода прошлого года (174).

Большую часть (44,8%) таких преступлений составляют кражи (69), 5,2% – мошенничества (8) и присвоения или растраты (8), 7,8% – преступления связанные с незаконным оборотом наркотических средств, психотропных и сильнодействующих веществ (12).

Анализ социально-криминологической характеристики преступности свидетельствует, что более половины преступлений (1 485) совершены лицами, ранее совершавшими преступления. Их удельный вес увеличился и составил 64,3% (62,5%).

Общее число лиц, совершивших преступления, увеличилось на 4,2% (с 1 982 до 2 065). Почти треть обвиняемых (29,7%) ранее судимы за совершение преступления, а 59,3% – не имеют постоянного источника дохода.

Практически каждое третье преступление (27,4%) совершено лицами в состоянии алкогольного опьянения (в аналогичном периоде прошлого года – 30,4%).

Организованными группами или преступными сообществами совершено 5 преступлений (в аналогичном периоде прошлого года – 32).

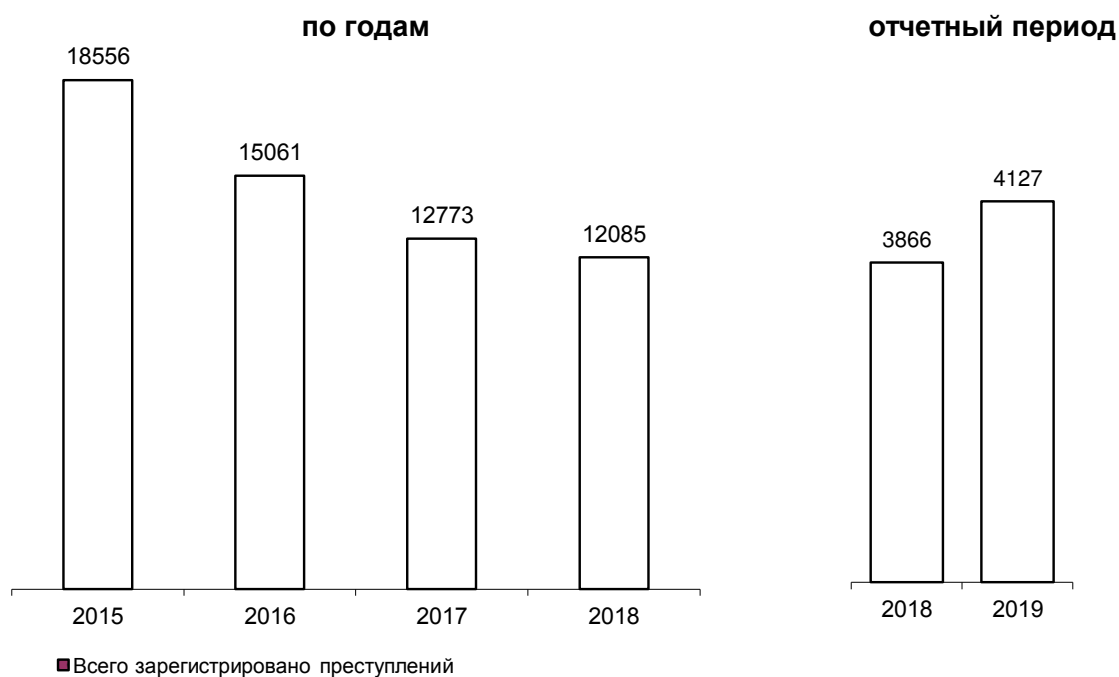
На 11,8% увеличилась преступность среди несовершеннолетних (с 85 до 95). Удельный вес преступлений, совершенных несовершеннолетними или при их соучастии, увеличился на 0,1% и составил 4,1%.

На 5,5% увеличилось количество зарегистрированных преступлений, совершенных в общественных местах (с 1 134 до 1 196). Их удельный вес в общем числе зарегистрированных преступлений составил 29% (29,3%).

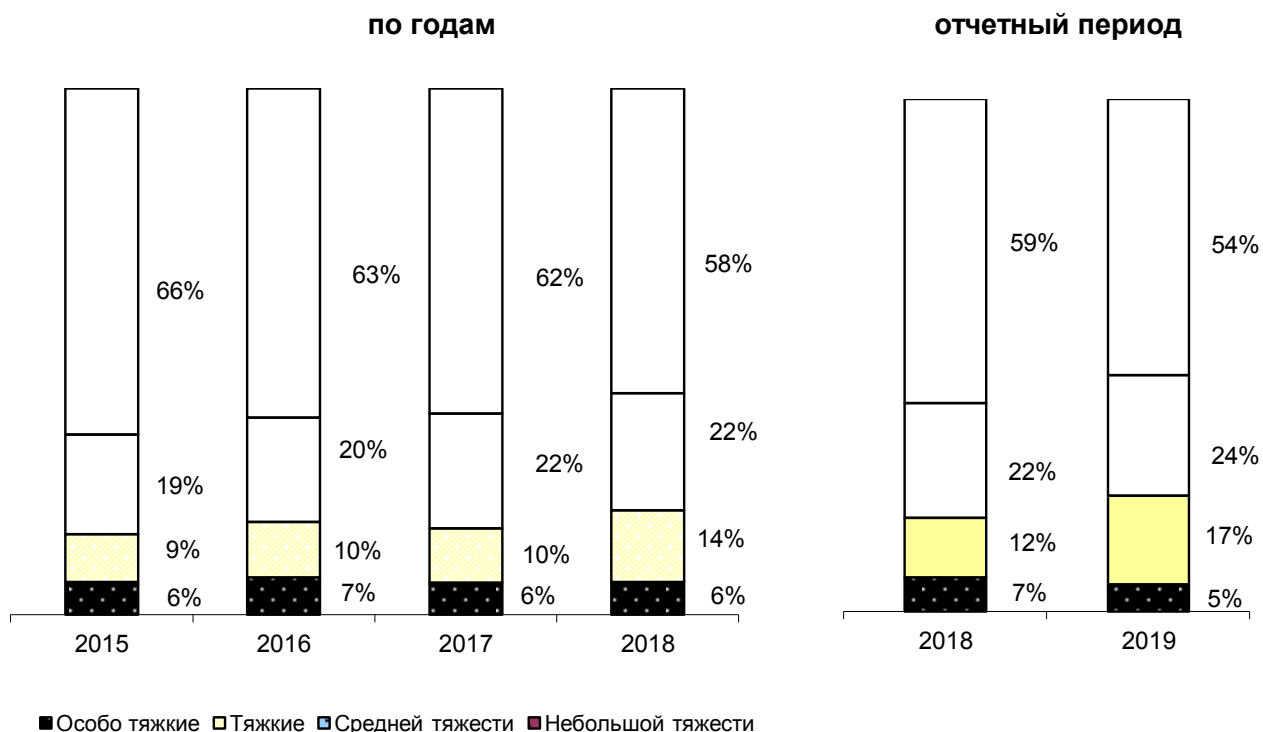
На 9,9% (с 608 до 548) снизилось число зарегистрированных преступлений, совершенных на улицах, площадях, в парках и скверах. Их удельный вес в общем массиве зарегистрированных преступлений составил 13,3% (15,7%).

Иностранцами гражданами и лицами без гражданства совершено 35 преступлений (-2,8%). 31 преступление совершено гражданами государств-участников СНГ, что составляет 88,6% от всех преступлений, совершенных не гражданами России. Количество преступлений, совершенных в отношении иностранных граждан и лиц без гражданства, уменьшилось на 4,4% и составило 22.

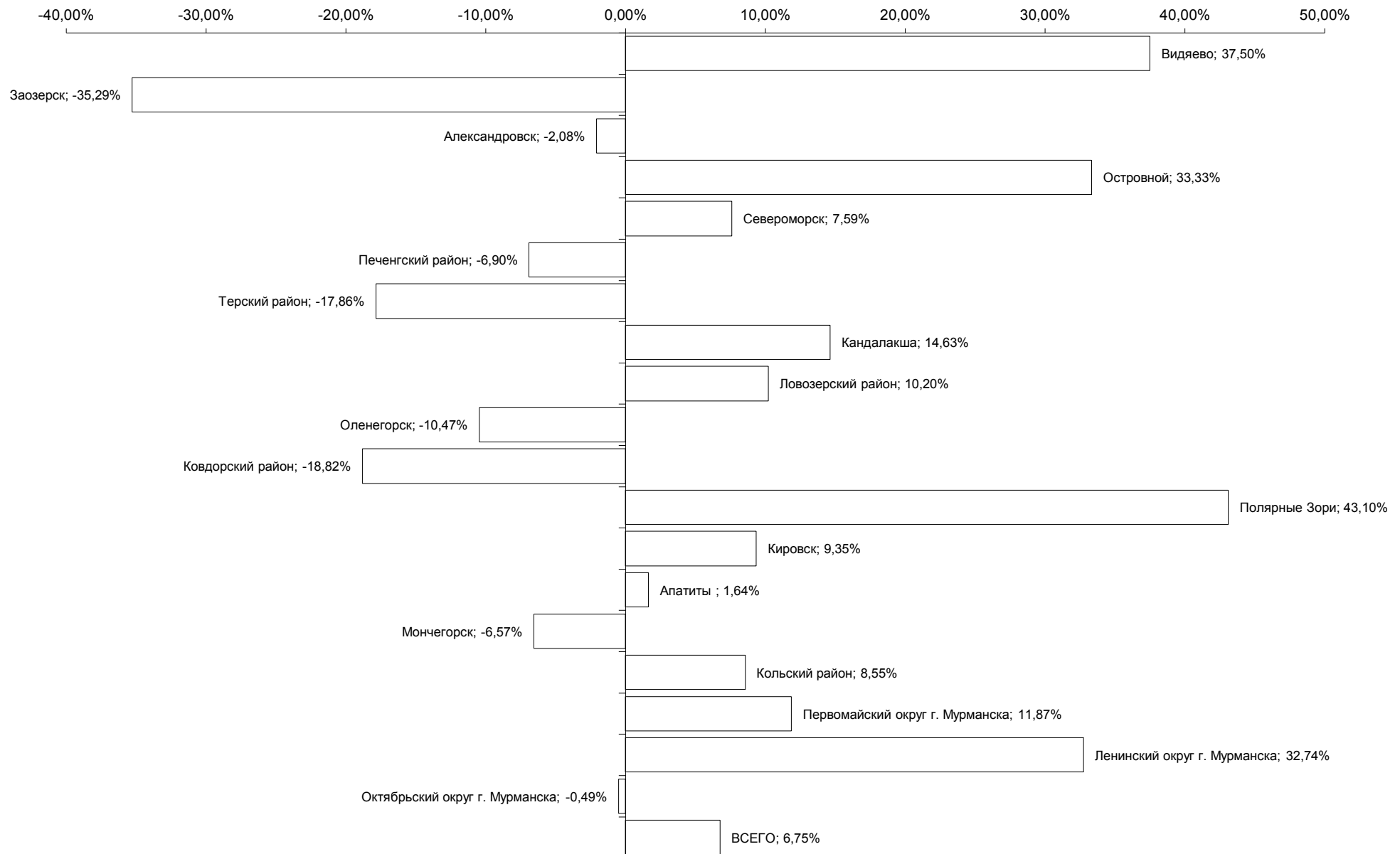
ГРАФИЧЕСКОЕ ПРЕДСТАВЛЕНИЕ ДАННЫХ О СОСТОЯНИИ ПРЕСТУПНОСТИ В МУРМАНСКОЙ ОБЛАСТИ ДИНАМИКА ПРЕСТУПНОСТИ

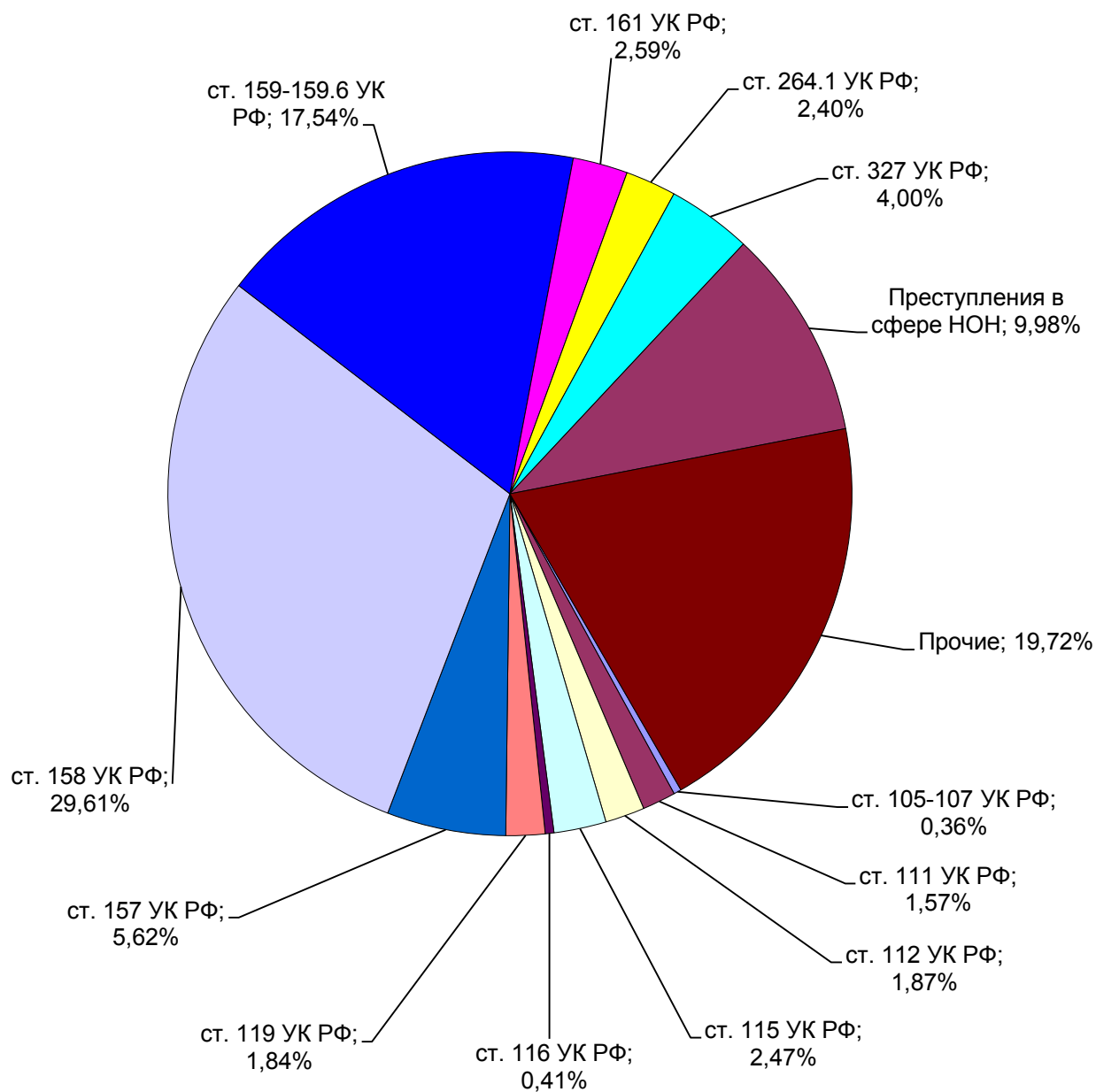


СТРУКТУРА ЗАРЕГИСТРИРОВАННЫХ ПРЕСТУПЛЕНИЙ ПО КАТЕГОРИЯМ

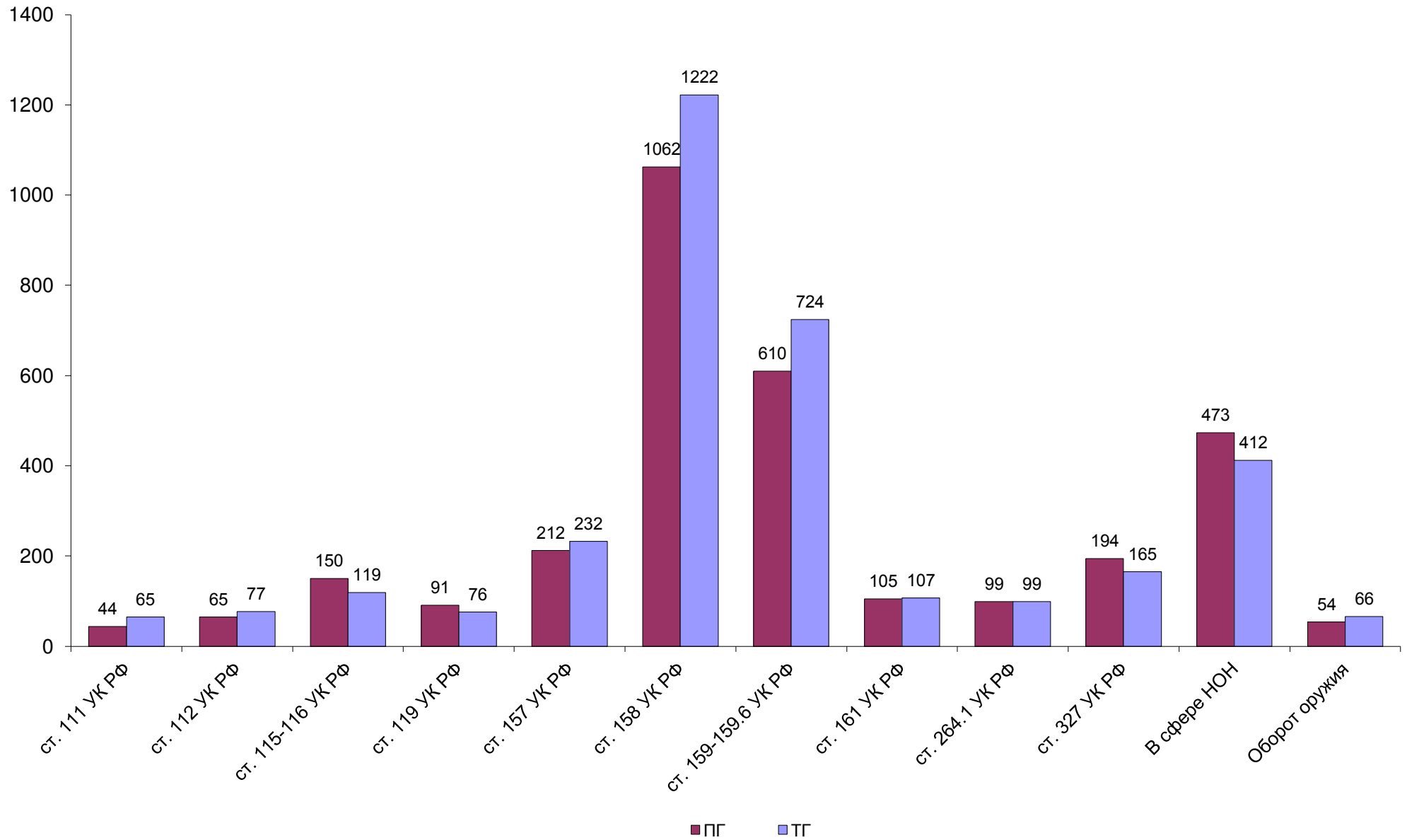


ДИНАМИКА ЗАРЕГИСТРИРОВАННЫХ ПРЕСТУПЛЕНИЙ

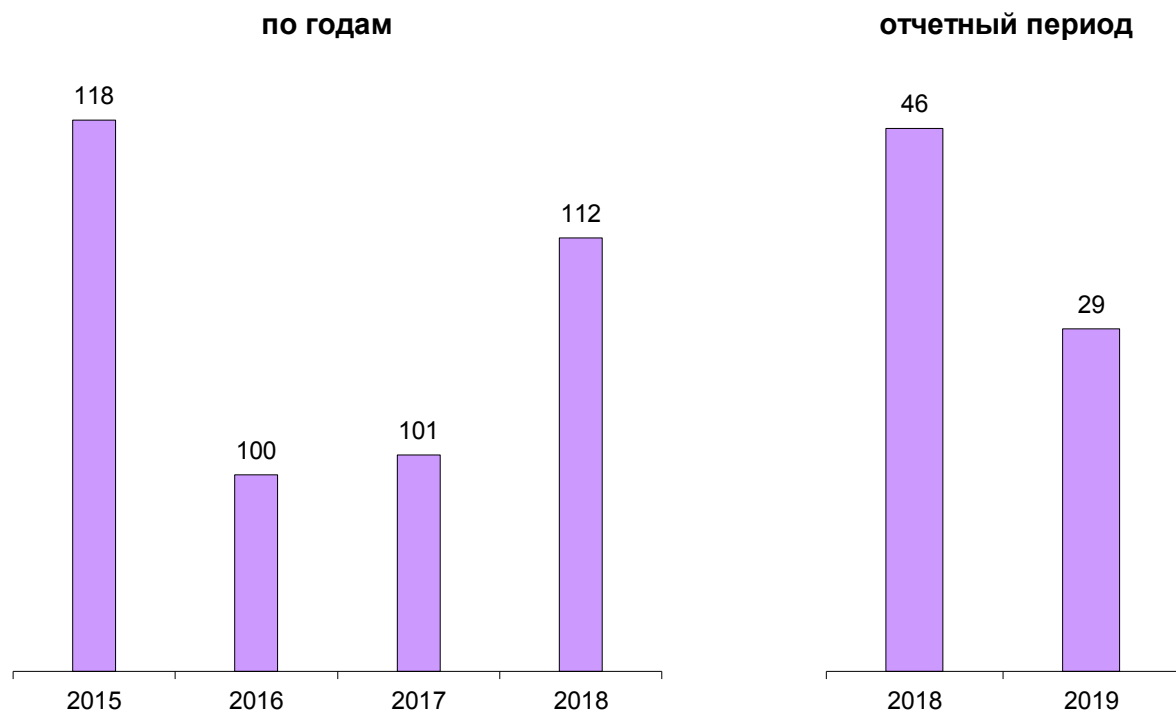


СТРУКТУРА ПРЕСТУПНОСТИ (в %)

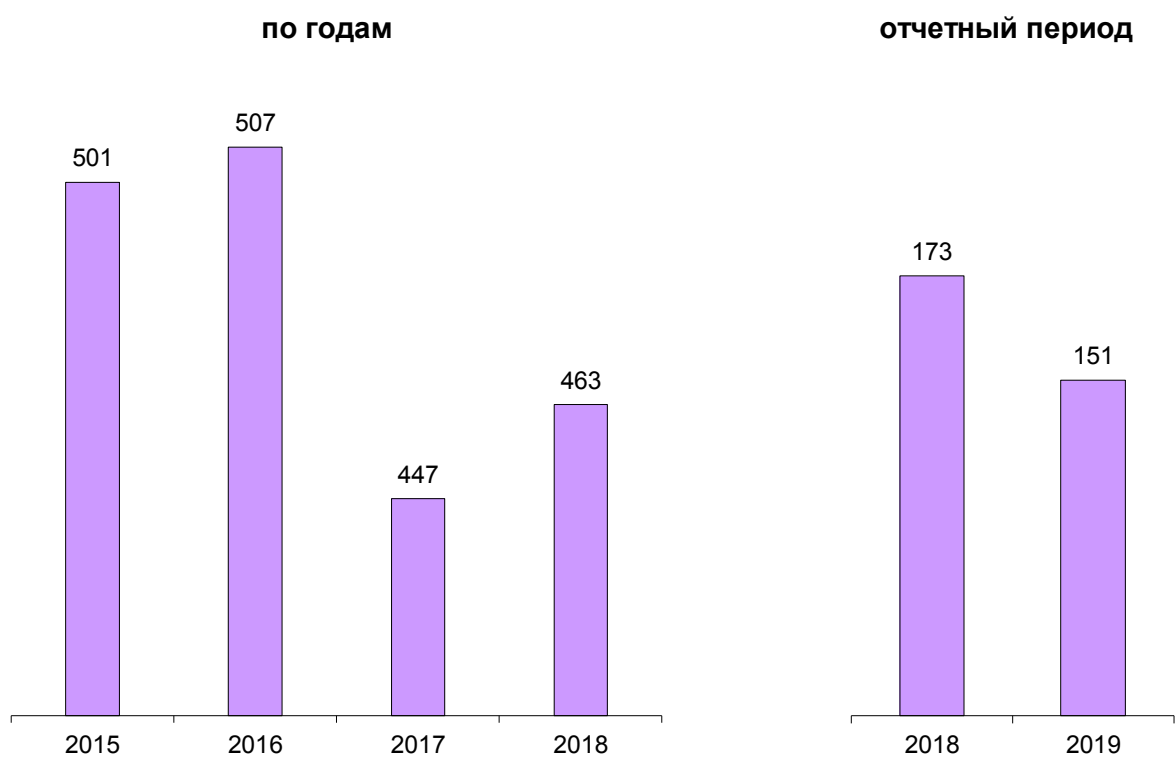
ДИНАМИКА НАИБОЛЕЕ РАСПРОСТРАНЕННЫХ ПРЕСТУПЛЕНИЙ



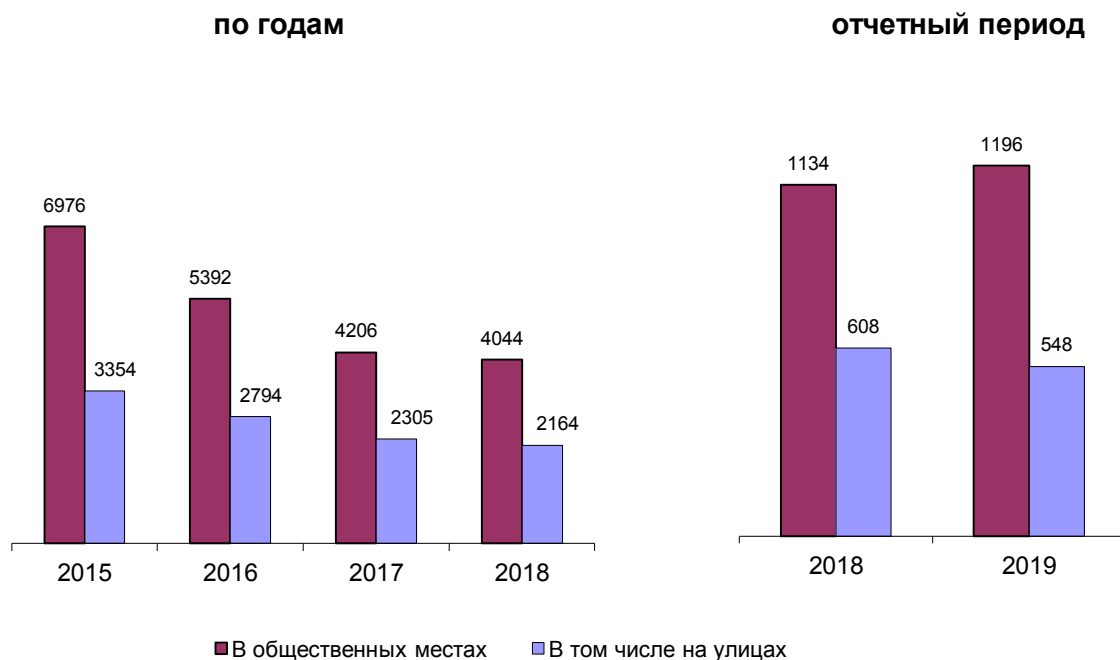
ЗАРЕГИСТРИРОВАНО ПРЕСТУПЛЕНИЙ КОРРУПЦИОННОЙ НАПРАВЛЕННОСТИ



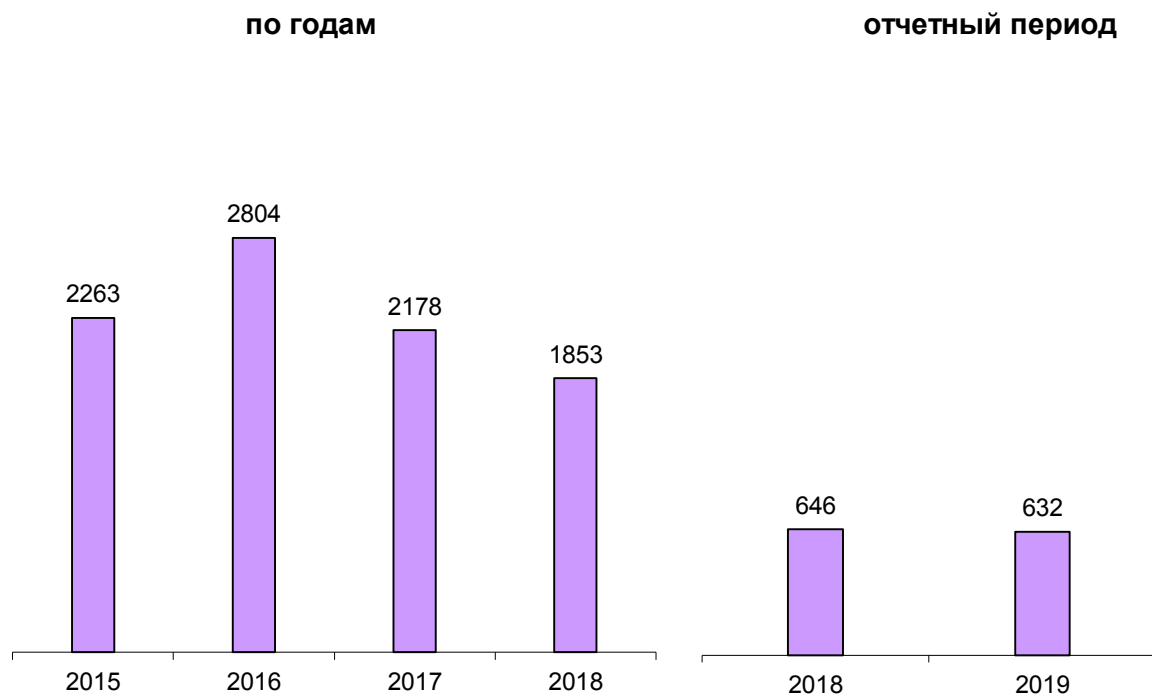
ЗАРЕГИСТРИРОВАНО ПРЕСТУПЛЕНИЙ ЭКОНОМИЧЕСКОЙ НАПРАВЛЕННОСТИ



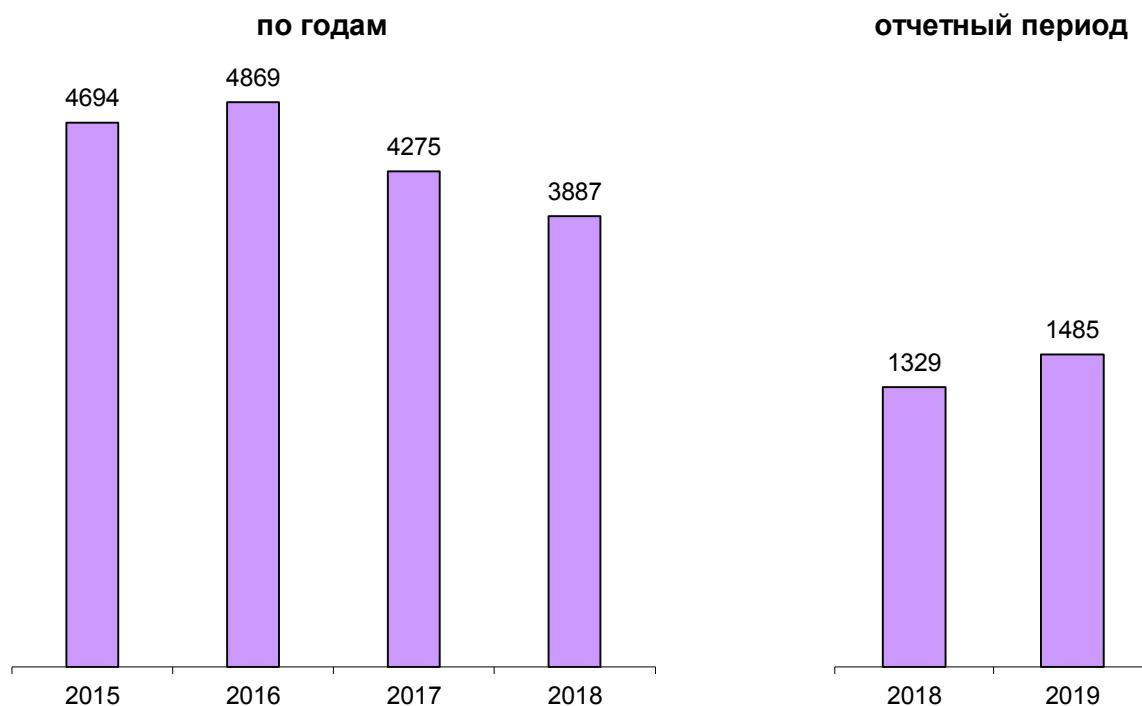
ЗАРЕГИСТРИРОВАНО ПРЕСТУПЛЕНИЙ, СОВЕРШЕННЫХ В ОБЩЕСТВЕННЫХ МЕСТАХ, В Т.Ч. НА УЛИЦАХ



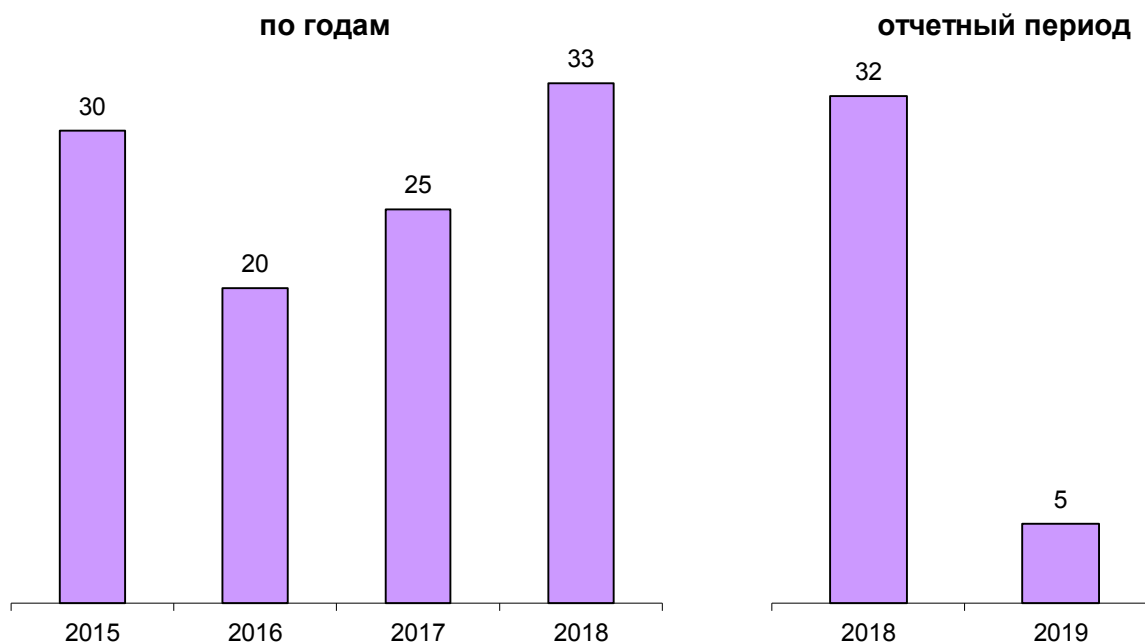
ПРЕДВАРИТЕЛЬНО РАССЛЕДОВАНО ПРЕСТУПЛЕНИЙ, СОВЕРШЕННЫХ В СОСТОЯНИИ АЛКОГОЛЬНОГО ОПЬЯНЕНИЯ

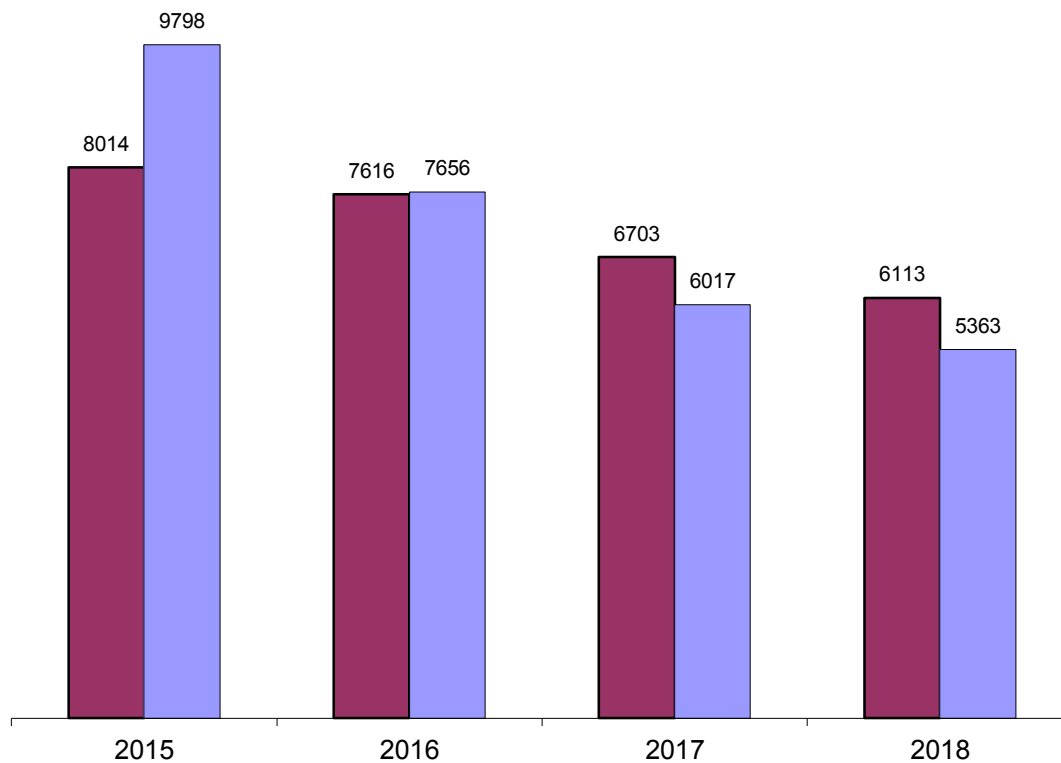
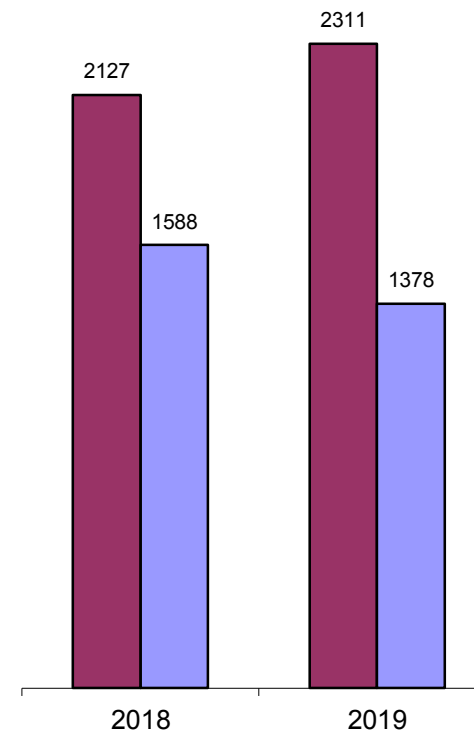


**ПРЕДВАРИТЕЛЬНО РАССЛЕДОВАНО ПРЕСТУПЛЕНИЙ,
СОВЕРШЕННЫХ ЛИЦАМИ, РАНЕЕ СОВЕРШАВШИМИ ПРЕСТУПЛЕНИЯ**



**ПРЕДВАРИТЕЛЬНО РАССЛЕДОВАНО ПРЕСТУПЛЕНИЙ,
СОВЕРШЕННЫХ ОРГАНИЗОВАННОЙ ГРУППОЙ ИЛИ ПРЕСТУПНЫМ
СООБЩЕСТВОМ**



СВЕДЕНИЯ О ПРЕДВАРИТЕЛЬНО РАССЛЕДОВАННЫХ И НЕРАСКРЫТЫХ ПРЕСТУПЛЕНИЯХ**по годам****отчетный период**

■ Количество предварительно расследованных преступлений

■ Количество преступлений, уголовные дела о которых впервые приостановлены на основании п.п. 1,2, 3 ч. 1 ст.208 УПК РФ

ОБЩИЕ СВЕДЕНИЯ О СОСТОЯНИИ ПРЕСТУПНОСТИ

		КОЛИЧЕСТВО ПРЕСТУПЛЕНИЙ, ЗАРЕГИСТРИРОВАННЫХ				КОЛИЧЕСТВО ПРЕДВАРИТЕЛЬНО РАССЛЕДОВАННЫХ ПРЕСТУПЛЕНИЙ В ОТЧЕТНОМ ПЕРИОДЕ		ДИНАМИКА +/-	УГОЛОВНЫЕ ДЕЛА О КОТОРЫХ ВПЕРВЫЕ ПРИОСТАНОВЛЕНЫ ПО Ч.1 СТ.208 УПК РФ								ВСЕГО НЕ РАСКРЫТО		ДИНАМИКА +/-	РАСКРЫВАЕМОСТЬ, %		ДИНАМИКА +/-	УДЕЛЬНЫЙ ВЕС, ЗАРЕГИСТРИРОВАННЫХ, %		ДИНАМИКА +/-	ВЫЯВЛЕНО ЛИЦ, СОВЕРШИВШИХ ПРЕСТУПЛЕНИЯ		ДИНАМИКА +/-		
		В ОТЧЕТНОМ ПЕРИОДЕ		ДИНАМИКА +/-	П.1				ДИНАМИКА +/-	П.2		ДИНАМИКА +/-	П.3		ДИНАМИКА +/-															
		ТГ	ПГ	ТГ	ПГ	ТГ	ПГ	ТГ	ПГ	ТГ	ПГ	ТГ	ПГ	ТГ	ПГ	ТГ	ПГ	ТГ	ПГ	ТГ	ПГ	ТГ	ПГ	ТГ	ПГ	ТГ	ПГ	ТГ	ПГ	
ВСЕГО		1	4127	3866	6,75	2311	2127	8,65	1334	1533	-12,98	44	19	131,58	0	36	-100	1378	1588	-13,22	62,65	57,25	5,39				2065	1982	4,19	
В ТОМ ЧИСЛЕ	ОСОБО ТЯЖКИХ		2	218	260	-16,15	66	57	15,79	78	152	-48,68	0	1	-100	0	2	-100	78	155	-49,68	45,83	26,89	18,95	5,28	6,73	-1,44	66	64	3,13
	ТЯЖКИХ		3	715	446	60,31	244	266	-8,27	193	146	32,19	7	2	250	0	6	-100	200	154	29,87	54,95	63,33	-8,38	17,32	11,54	5,79	234	238	-1,68
	СРЕДНЕЙ ТЯЖЕСТИ		4	971	869	11,74	391	402	-2,74	470	441	6,58	10	2	400	0	14	-100	480	457	5,03	44,89	46,80	-1,91	23,53	22,48	1,05	371	408	-9,07
	НЕБОЛЬШОЙ ТЯЖЕСТИ		5	2223	2291	-2,97	1610	1402	14,84	593	794	-25,31	27	14	92,86	0	14	-100	620	822	-24,57	72,20	63,04	9,16	53,86	59,26	-5,40	1394	1272	9,59
	ЭКОНОМИЧЕСКОЙ НАПРАВЛЕННОСТИ		6	151	173	-12,72	65	90	-27,78	11	24	-54,17	4	0	0	0	9	-100	15	33	-54,55	81,25	73,17	8,08	3,66	4,47	-0,82	62	56	10,71
	из них	НАЛОГОВЫХ ПРЕСТУПЛЕНИЙ	7	20	20	0,00	5	8	-37,5	1	3	-66,67	1	0	0	0	1	-100	2	4	-50,00	71,43	66,67	4,76	0,48	0,52	-0,03	6	9	-33,33
	КОРРУПЦИОННОЙ НАПРАВЛЕННОСТИ		8	29	46	-36,96	15	56	-73,21	0	0	0,00	2	0	0	0	2	-100	2	2	0,00	88,24	96,55	-8,32	0,70	1,19	-0,49	13	24	-45,83
	ЭКОЛОГИЧЕСКИЕ		9	30	16	87,50	29	22	31,82	9	17	-47,06	0	0	0	0	1	-100	9	18	-50,00	76,32	55,00	21,32	0,73	0,41	0,31	45	42	7,14
	ТЕРРОРИСТИЧЕСКОГО ХАРАКТЕРА		10	6	1	500,00	0	1	-100	0	0	0,00	0	0	0	0	1	-100	0	1	-100,00	0,00	50,00	-50,00	0,15	0,03	0,12	0	1	-100,00
	ЭКСТРЕМИСТСКОЙ НАПРАВЛЕННОСТИ		11	3	6	-50,00	1	2	-50	0	0	0,00	0	0	0	0	0	0	0	0	0,00	100,00	100,00	0,00	0,07	0,16	-0,08	1	2	-50,00
	СОВЕРШЕННЫХ В СФЕРЕ ЖЖХ		12	8	9	-11,11	2	1	100	0	3	-100,00	0	0	0	0	2	-100	0	5	-100,00	100,00	16,67	83,33	0,19	0,23	-0,04	3	2	50,00
	СВЯЗАННЫХ С ОБОРОНО-ПРОМЫШЛЕННЫМ КОМПЛЕКСОМ		13	2	4	-50,00	1	1	0	0	0	0,00	1	0	0	0	0	0	1	0	100,00	50,00	100,00	-50,00	0,05	0,10	-0,06	1	1	0,00
	СОВЕРШЕННЫХ В ОСОБО КРУПНОМ РАЗМЕРЕ ЛИБО СОПРЯЖЕННЫХ С ИЗВЛЕЧЕНИЕМ ДОХОДА В ОСОБО КРУПНОМ РАЗМЕРЕ		14	58	54	7,41	18	28	-35,71	15	28	-46,43	1	0	0	0	4	-100	16	32	-50,00	52,94	46,67	6,27	1,41	1,40	0,01	25	19	31,58
	СОВЕРШЕННЫХ В КРУПНОМ (ЗНАЧИТЕЛЬНОМ) РАЗМЕРЕ ЛИБО ПРИЧИНИВШИХ КРУПНЫЙ (ЗНАЧИТЕЛЬНЫЙ) УЩЕРБ		15	999	868	15,09	237	306	-22,55	527	499	5,61	8	6	33,33	0	11	-100	535	516	3,68	30,70	37,23	-6,53	24,21	22,45	1,75	221	310	-28,71
СВЯЗАННЫХ С НЕЗАКОННЫМ ОБОРОТОМ	НАРКОТИЧЕСКИХ СРЕДСТВ, ПСИХОТРОПНЫХ И СИЛЬНОДЕЙСТВУЮЩИХ ВЕЩЕСТВ		16	412	473	-12,90	133	216	-38,43	127	222	-42,79	2	7	-71,43	0	4	-100	129	233	-44,64	50,76	48,11	2,66	9,98	12,23	-2,25	114	204	-44,12
	ОРУЖИЯ		17	66	54	22,22	29	27	7,41	15	11	36,36	0	0	0	0	0	0	15	11	36,36	65,91	71,05	-5,14	1,60	1,40	0,20	21	25	-16,00
СОВЕРШЕННЫХ С ИСПОЛЬЗОВАНИЕМ	ОРУЖИЯ, БОЕПРИПАСОВ, ВЗРЫВЧАТЫХ ВЕЩЕСТВ, ВЗРЫВНЫХ ИЛИ ИМИТИРУЮЩИХ УСТРОЙСТВ		18	3	5	-40,00	8	9	-11,11	0	3	-100,00	0	0	0	0	0	0	3	-100,00	100,00	75,00	25,00	0,07	0,13	-0,06	7	7	0,00	
	из них	ОГНЕСТРЕЛЬНОГО И ГАЗОВОГО ОРУЖИЯ, БОЕПРИПАСОВ	19	0	4	-100,00	2	5	-60,00	0	3	-100,00	0	0	0	0	0	0	3	-100,00	100,00	62,50	37,50	0,00	0,10	-0,10	1	3	-66,67	
		ВЗРЫВНЫХ ВЕЩЕСТВ И ВЗРЫВНЫХ УСТРОЙСТВ		20	1	0	0,00	0	0	0,00	0	0	0,00	0	0	0	0	0	0	0	0,00	0,00	0,00	0,00	0,02	0,00	0,02	0	0	0,00
СОВЕРШЕННЫХ	В ГОРОДАХ И ПОСЕЛКАХ ГОРОДСКОГО ТИПА		21	3939	3693	6,66	2172	1953	11,21	1275	1470	-13,27	41	18	127,78	0	33	-100	1316	1521	-13,48	62,27	56,22	6,05	95,44	95,53	-0,08	0	0	0,00
	В СЕЛЬСКОЙ МЕСТНОСТИ		22	187	172	8,72	139	174	-20,11	58	63	-7,94	3	1	200	0	3	-100	61	67	-8,96	69,50	72,20	-2,70	4,53	4,45	0,08	0	0	0,00

СВЕДЕНИЯ О ПРЕСТУПЛЕНИЯХ, ПРЕДВАРИТЕЛЬНО РАССЛЕДОВАННЫХ СУБЪЕКТАМИ УЧЕТА

				ВСЕГО	КОЛИЧЕСТВО ПРЕСТУПЛЕНИЙ, УГОЛОВНЫЕ ДЕЛА ПО КОТОРЫМ ПРЕДВАРИТЕЛЬНО РАССЛЕДОВАНЫ СОТРУДНИКАМИ																			
					СЛЕДСТВЕННЫХ ОРГАНОВ СЛЕДСТ ВЕННОГО КОМИТЕТА РОССИЙСКОЙ ФЕДЕРАЦИИ		ДИНА- МИКА +/-	ОРГАНОВ ВНУТРЕННИХ ДЕЛ		ДИНА- МИКА +/-	ОРГАНОВ ФЕДЕ РАЛЬНОЙ СЛУЖБЫ БЕЗОПАСНОСТИ		ДИНА- МИКА +/-	ТАМОЖЕННЫХ ОРГАНОВ		ДИНА- МИКА +/-	ОРГАНОВ ФЕДЕРАЛЬНОЙ СЛУЖБЫ СУДЕБНЫХ ПРИСТАВОВ		ДИНА- МИКА +/-	ОГРАНОВ ГОСУДАРСТ ВЕННОГО ПОЖАРНОГО НАДЗОРА		ДИНА- МИКА +/-		
				ТГ	ПГ		ТГ	ПГ		ТГ	ПГ		ТГ	ПГ		ТГ	ПГ		ТГ	ПГ				
ВСЕГО				1	2311	224	221	1,36	1869	1698	10,07	19	21	-9,52	0	0	0	197	184	7,07	0	0	0	
В Т О М Ч И С Л Е	ОСОБО ТЯЖКИХ			2	66	29	25	16	34	31	9,68	3	1	200	0	0	0	0	0	0	0	0		
	ТЯЖКИХ			3	244	38	26	46,15	201	235	-14,47	5	5	0	0	0	0	0	0	0	0	0		
	СРЕДНЕЙ ТЯЖЕСТИ			4	391	35	55	-36,36	351	337	4,15	5	10	-50	0	0	0	0	0	0	0	0		
	НЕБОЛЬШОЙ ТЯЖЕСТИ			5	1610	122	115	6,09	1283	1095	17,17	6	5	20	0	0	0	197	184	7,07	0	0	0	
	ЭКОНОМИЧЕСКОЙ НАПРАВЛЕННОСТИ			6	65	29	56	-48,21	33	34	-2,94	3	0	0	0	0	0	0	0	0	0	0	0	
	ИЗ НИХ	НАЛОГОВЫХ ПРЕСТУПЛЕНИЙ		7	5	5	6	-16,67	0	2	-100	0	0	0	0	0	0	0	0	0	0	0	0	
	КОРРУПЦИОННОЙ НАПРАВЛЕННОСТИ			8	15	8	40	-80	7	16	-56,25	0	0	0	0	0	0	0	0	0	0	0	0	
	ЭКОЛОГИЧЕСКИЕ			9	29	0	0	0	24	10	140	5	12	-58,33	0	0	0	0	0	0	0	0	0	
	ТЕРРОРИСТИЧЕСКОГО ХАРАКТЕРА			10	0	0	0	0	0	0	0	1	-100	0	0	0	0	0	0	0	0	0	0	
	ЭКСТРЕМИСТСКОЙ НАПРАВЛЕННОСТИ			11	1	0	1	-100	0	0	0	1	1	0	0	0	0	0	0	0	0	0	0	
	СОВЕРШЕННЫХ В СФЕРЕ ЖЖХ			12	2	2	0	0	0	1	-100	0	0	0	0	0	0	0	0	0	0	0	0	
	СВЯЗАННЫХ С ОБОРОННО-ПРОМЫШЛЕННЫМ КОМПЛЕКСОМ			13	1	0	0	0	1	1	0	0	0	0	0	0	0	0	0	0	0	0	0	
	СОВЕРШЕННЫХ В ОСОБО КРУПНОМ РАЗМЕРЕ ЛИБО СОПРЯЖЕННЫХ С ИЗВЛЕЧЕНИЕМ ДОХОДА В ОСОБО КРУПНОМ РАЗМЕРЕ			14	18	5	1	400	9	25	-64	4	2	100	0	0	0	0	0	0	0	0	0	
	СОВЕРШЕННЫХ В КРУПНОМ (ЗНАЧИТЕЛЬНОМ) РАЗМЕРЕ ЛИБО ПРИЧИНЯВШИХ КРУПНЫЙ (ЗНАЧИТЕЛЬНЫЙ) УЩЕРБ			15	237	21	15	40	211	290	-27,24	5	1	400	0	0	0	0	0	0	0	0	0	
	СВЯЗАННЫХ С НЕЗАКОННЫМ ОБОРОТОМ	НАРКОТИЧЕСКИХ СРЕДСТВ, ПСИХОТРОПНЫХ ВЕЩЕСТВ ИЛИ ИХ АНАЛОГОВ, СИЛЬ-НОДЕЙСТВУЮЩИХ ВЕЩЕСТВ			16	133	13	9	44,44	116	205	-43,41	4	2	100	0	0	0	0	0	0	0	0	
		ОРУЖИЯ			17	29	0	0	0	29	25	16	0	2	-100	0	0	0	0	0	0	0	0	0
	СОВЕРШЕННЫХ С ИСПОЛЬЗО- ВАНИЕМ	ОРУЖИЯ, БОЕПРИПАСОВ, ВЗРЫВЧАТЫХ ВЕЩЕСТВ, ВЗРЫВНЫХ ИЛИ ИМИТИРУЮЩИХ УСТРОЙСТВ			18	8	2	4	-50	6	5	20	0	0	0	0	0	0	0	0	0	0	0	
		ИЗ НИХ	ОГНЕСТРЕЛЬНОГО И ГАЗОВОГО ОРУЖИЯ, БОЕПРИПАСОВ		19	2	0	3	-100	2	2	0	0	0	0	0	0	0	0	0	0	0	0	
			ВЗРЫВНЫХ ВЕЩЕСТВ И ВЗРЫВНЫХ УСТРОЙСТВ		20	0	0	0	0	0	0	0	0	0	0	0	0	0	0	0	0	0	0	
	СОВЕРШЕННЫХ	В ГОРОДАХ И ПОСЕЛКАХ ГОРОДСКОГО ТИПА			21	2172	214	185	15,68	1748	1578	10,77	11	5	120	0	0	0	197	182	8,24	0	0	0
		В СЕЛЬСКОЙ МЕСТНОСТИ			22	139	10	36	-72,22	121	120	0,83	8	16	-50	0	0	0	0	2	-100	0	0	0

СВЕДЕНИЯ О ЗАРЕГИСТРИРОВАННЫХ ПРЕСТУПЛЕНИЯХ ПО ОТДЕЛЬНЫМ ВИДАМ

		КОЛИЧЕСТВО ПРЕСТУПЛЕНИЙ, ЗАРЕГИСТРИРОВАННЫХ В ОТЧЕТНОМ ПЕРИОДЕ		ДИНАМИКА +/-	ИЗ ЧИСЛА НАХОДЯЩИХСЯ В ПРОИЗВОДСТВЕ																		ДИНАМИКА +/-	РАСКРЫВАЕМОСТЬ, %	ДИНАМИКА +/-	УДЕЛЬНЫЙ ВЕС, ЗАРЕГИСТРИРОВАННЫХ, %		ДИНАМИКА +/-
					КОЛИЧЕСТВО ПРЕДВАРИТЕЛЬНО РАССЛЕДОВАННЫХ ПРЕСТУПЛЕНИЙ В ОТЧЕТНОМ ПЕРИОДЕ		ДИНАМИКА +/-	КОЛИЧЕСТВО ПРЕСТУПЛЕНИЙ УГОЛОВНЫЕ ДЕЛА О КОТОРЫХ ВПЕРВЫЕ ПРИОСТАНОВЛЕНЫ ПО Ч.1 СТ.208 УПК РФ										ВСЕГО НЕ РАСКРЫТО		ДИНАМИКА +/-								
								п.1		п.2		ДИНАМИКА +/-	п.3		ДИНАМИКА +/-													
ТГ	ПГ	ТГ	ПГ	ТГ	ПГ	ТГ	ПГ	ТГ	ПГ	ТГ	ПГ	ТГ	ПГ	ТГ	ПГ	ТГ	ПГ	ТГ	ПГ	ТГ	ПГ	ТГ	ПГ					
ВСЕГО	4127	3866	6,75	2311	2127	8,65	1334	1533	-12,98	44	19	131,58	0	36	-100,00	1378	1588	-13,22	62,65	57,25	5,39	4,17	0,36	0,41	-0,05			
В О М Ч И С Л Е	УБИЙСТВО И ПОКУШЕНИЕ НА УБИЙСТВО, СТ.СТ. 30, 105,106,107 УК РФ	15	16	-6,25	7	10	-30,00	1	2	-50,00	0	0	0,00	0	0	0,00	1	2	-50,00	87,50	83,33	4,17	0,36	0,41	-0,05			
	УМЫШЛЕННОЕ ПРИЧИНЕНИЕ ТЯЖКОГО ВРЕДА ЗДОРОВЬЮ, СТ.111 УК РФ	65	44	47,73	50	48	4,17	0	3	-100,00	1	0	0,00	0	0	0,00	1	3	-66,67	98,04	94,12	3,92	1,57	1,14	0,44			
	ИЗ НИХ ПОВЛЕКШЕЕ ПО НЕОСТОРОЖНОСТИ СМЕРТЬ ПОТЕРПЕВШЕГО Ч.4 СТ.111 УК РФ	16	6	166,67	4	7	-42,86	0	2	-100,00	0	0	0,00	0	0	0,00	0	2	-100,00	100,00	77,78	22,22	0,39	0,16	0,23			
	УМЫШЛЕННОЕ ПРИЧИНЕНИЕ СРЕДНЕЙ ТЯЖЕСТИ ВРЕДА ЗДОРОВЬЮ, СТ.112 УК РФ	77	65	18,46	67	47	42,55	10	21	-52,38	0	1	-100,00	0	0	0,00	10	22	-54,55	87,01	68,12	18,90	1,87	1,68	0,18			
	УМЫШЛЕННОЕ ПРИЧИНЕНИЕ ЛЕГКОГО ВРЕДА ЗДОРОВЬЮ, СТ.115 УК РФ	102	121	-15,70	85	88	-3,41	9	19	-52,63	3	1	200,00	0	0	0,00	12	20	-40,00	87,63	81,48	6,15	2,47	3,13	-0,66			
	ПОБОИ, СТ.116 УК РФ	17	29	-41,38	5	10	-50,00	4	19	-78,95	0	0	0,00	0	0	0,00	4	19	-78,95	55,56	34,48	21,07	0,41	0,75	-0,34			
	УГРОЗА УБИЙСТВОМ, СТ.119 УК РФ	76	91	-16,48	93	78	19,23	0	3	-100,00	1	0	0,00	0	1	-100,00	1	4	-75,00	98,94	95,12	3,81	1,84	2,35	-0,51			
	ИЗНАСИЛОВАНИЕ И ПОКУШЕНИЕ НА ИЗНАСИЛОВАНИЕ СТ.30, 131 УК РФ	0	2	-100,00	1	1	0,00	0	0	0,00	0	0	0,00	0	0	0,00	0	0	0,00	100,00	100,00	0,00	0,00	0,05	-0,05			
	ПОЛОВОЕ СНОШЕНИЕ И ИНЫЕ ДЕЙСТВИЯ СЕКСУАЛЬНОГО ХАРАКТЕРА С ЛИЦОМ, НЕ ДОСТИГШИМ 16-ТИ ЛЕТ, СТ.134 УК РФ	4	5	-20,00	4	4	0,00	0	0	0,00	0	0	0,00	0	0	0,00	0	0	0,00	100,00	100,00	0,00	0,10	0,13	-0,03			
	НАРУШЕНИЕ АВТОРСКИХ И СМЕЖНЫХ ПРАВ, ИЗОБРЕТАТЕЛЬСКИХ И ПАТЕНТНЫХ ПРАВ, СТ.146, 147 УК РФ	5	5	0,00	0	1	-100,00	1	0	0,00	0	0	0,00	0	0	0,00	1	0	100,00	0,00	100,00	-100,00	0,12	0,13	-0,01			
В О М Ч И С Л Е	ВОВЛЕЧЕНИЕ НЕСОВЕРШЕННОЛЕТНЕГО В СОВЕРШЕНИЕ ПРЕСТУПЛЕНИЯ ИЛИ АНТИОБЩЕСТВЕННЫХ ДЕЙСТВИЙ СТ.150, 151 УК	2	4	-50,00	4	5	-20,00	0	0	0,00	0	0	0,00	0	0	0,00	0	0	0,00	100,00	100,00	0,00	0,05	0,10	-0,06			
	ИЗ НИХ Ч.4 СТ.150 УК РФ	0	0	0,00	0	0	0,00	0	0	0,00	0	0	0,00	0	0	0,00	0	0	0,00	0,00	0,00	0,00	0,00	0,00	0,00			
	НЕИСПОЛНЕНИЕ ОБЯЗАННОСТЕЙ ПО ВОСПИТАНИЮ НЕСОВЕРШЕННОЛЕТНЕГО, СТ.156 УК РФ	0	0	0,00	0	0	0,00	0	0	0,00	0	0	0,00	0	0	0,00	0	0	0,00	0,00	0,00	0,00	0,00	0,00	0,00			
	ЗЛОСТНОЕ УКЛОНЕНИЕ ОТ УПЛАТЫ СРЕДСТВ НА СОДЕРЖАНИЕ ДЕТЕЙ ИЛИ НЕТРУДОСПОСОБНЫХ РОДИТЕЛЕЙ, СТ.157 УК РФ	232	212	9,43	196	184	6,52	0	0	0,00	4	1	300,00	0	1	-100,00	4	2	100,00	98,00	98,92	-0,92	5,62	5,48	0,14			
	ИЗНИЩЕНИЕ ЧУЖДОГО ИМУЩЕСТВА СТ.158 УК	1222	1062	15,07	656	617	6,32	503	526	-4,37	15	3	400,00	0	11	-100,00	518	540	-4,07	55,88	53,33	2,55	29,61	27,47	2,14			
	МОШЕННИЧЕСТВА СТ. СТ.159 - 159,6 УК	724	610	18,69	116	112	3,57	470	431	9,05	6	1	500,00	0	7	-100,00	476	439	8,43	19,59	20,33	-0,73	17,54	15,78	0,00			
	ИЗ НИХ МОШЕННИЧЕСТВА СТ. 159 УК	395	560	-29,46	38	71	-46,48	247	421	0,00	3	1	200,00	0	7	-100,00	250	429	-41,72	13,19	14,20	-1,01	9,57	14,49	-4,91			
	ПРИСВОЕНИЕ ИЛИ РАСТРАТЫ,СТ.160 УК	47	31	51,61	39	20	95,00	0	5	-100,00	0	1	-100,00	0	1	-100,00	0	7	-100,00	100,00	100,00	0,00	0,00	0,00	0,00			
	ПРАВЕЖДА, СТ.161 УК	107	105	1,90	95	69	37,68	6	16	-62,50	4	0	0,00	0	1	-100,00	10	17	-41,18	90,48	80,23	10,24	2,59	2,72	-0,12			
	РАЗБОЯ СТ.162 УК	4	7	-42,86	6	6	0,00	0	0	0,00	0	0	0,00	0	0	0,00	0	0	0,00	100,00	100,00	0,00	0,10	0,18	-0,08			
ВЫМОГАТЕЛЬСТВО СТ.163 УК	11	12	-8,33	13	6	116,67	1	8	-87,50	0	0	0,00	0	0	0,00	1	8	-87,50	92,86	42,86	50,00	0,27	0,31	-0,04				
В О М Ч И С Л Е	УМЫШЛЕННОЕ УНИЧТОЖЕНИЕ ИЛИ ПОВРЕЖДЕНИЕ ИМУЩЕСТВА, СОВЕРШЕННЫЕ ИЗ ХУЛИГАНСКИХ ПОБУЖДЕНИЙ, ПУТЕМ ПОДЖОГА, ВЗРЫВА ИЛИ ИНЫМ ОБЩЕОПАСНЫМ СПОСОБОМ ЛИБО ПОВЛЕКШЕЕ ПО НЕОСТОРОЖНОСТИ СМЕРТЬ ЧЕЛОВЕКА ИЛИ ИНЫЕ ТЯЖКИЕ ПОСЛЕДСТВИЯ, Ч.2 СТ.167 УК	16	16	0,00	7	2	250,00	10	8	25,00	0	0	0,00	0	0	0,00	10	8	25,00	41,18	20,00	21,18	0,39	0,41	-0,03			
	ИЗГОТОВЛЕНИЕ ИЛИ СБЫТ ПОДДЕЛНЫХ ДЕНЕГ ИЛИ ЦЕННЫХ БУМАГ СТ. 186 УК РФ	21	22	-4,55	1	0	0,00	4	8	-50,00	0	0	0,00	0	0	0,00	4	8	-50,00	20,00	0,00	20,00	0,51	0,57	-0,06			
	БАНДИТИЗМ, СТ.209 УК	0	0	0,00	0	0	0,00	0	0	0,00	0	0	0,00	0	0	0,00	0	0	0,00	0,00	0,00	0,00	0,00	0,00	0,00			
	ОРГАНИЗАЦИЯ ПРЕСТУПНОГО СООБЩЕСТВА (ПРЕСТУПНОЙ ОРГАНИЗАЦИИ) ИЛИ УЧАСТИЕ В НЕЙ СТ.210 УК	1	0	0,00	0	0	0,00	0	0	0,00	0	0	0,00	0	0	0,00	0	0	0,00	0,00	0,00	0,00	0,02	0,00	0,02			
	ХУЛИГАНСТВО, СТ.213 УК	1	7	-85,71	3	4	-25,00	0	4	-100,00	0	0	0,00	0	0	0,00	0	4	-100,00	100,00	50,00	50,00	0,02	0,18	-0,16			
	НЕЗАКОННЫЕ ПРИОБРЕТЕНИЕ, ПЕРЕДАЧА, СБЫТ, ХРАНЕНИЕ, ПЕРЕВОЗКА ИЛИ НОШЕНИЕ ОРУЖИЯ, ЕГО ОСНОВНЫХ ЧАСТЕЙ, БОЕПРИПАСОВ, ВЗРЫВЧАТЫХ ВЕЩЕСТВ И ВЗРЫВНЫХ УСТРОЙСТВ СТ.222 УК	38	37	2,70	20	18	11,11	8	6	33,33	0	0	0,00	0	0	0,00	8	6	33,33	71,43	75,00	-3,57	0,92	0,96	-0,04			
	НЕЗАКОННОЕ ПРИОБРЕТЕНИЕ, ПЕРЕДАЧА, СБЫТ, ХРАНЕНИЕ, ПЕРЕВОЗКА ИЛИ НОШЕНИЕ ВВ И ВУ, СТ.222.1 УК РФ	10	12	-16,67	4	8	-50,00	1	1	0,00	0	0	0,00	0	0	0,00	1	1	0,00	80,00	88,89	-8,89	0,24	0,31	-0,07			
	НЕЗАКОННОЕ ИЗГОТОВЛЕНИЕ ОРУЖИЯ, СТ.223 УК РФ	16	4	300,00	5	1	400,00	6	1	500,00	0	0	0,00	0	0	0,00	6	1	500,00	45,45	50,00	-4,55	0,39	0,10	0,28			
	НЕЗАКОННЫЕ ПРИОБРЕТЕНИЕ, ХРАНЕНИЕ, ПЕРЕВОЗКА, ИЗГОТОВЛЕНИЕ, ПЕРЕРАБОТКА НАРКОТИЧЕСКИХ СРЕДСТВ, ПСИХОТРОПНЫХ ВЕЩЕСТВ ИЛИ ИХ АНАЛОГОВ, А ТАКЖЕ НЕЗАКОННЫЕ ПРИОБРЕТЕНИЕ, ХРАНЕНИЕ, ПЕРЕВОЗКА РАСТЕНИЙ, СОДЕРЖАЩИХ НАРКОТИЧЕСКИЕ СРЕДСТВА ИЛИ ПСИХОТРОПНЫЕ ВЕЩЕСТВА, ЛИБО ИХ ЧАСТЕЙ, СОДЕРЖАЩИХ НАРКОТИЧЕСКИЕ СРЕДСТВА ИЛИ ПСИХОТРОПНЫЕ ВЕЩЕСТВА СТ. 228 УК РФ	67	143	-53,15	74	162	-54,32	3	5	-40,00	2	5	-60,00	0	2	-100,00	5	12	-58,33	93,67	93,10	0,57	1,62	3,70	-2,08			
	НЕЗАКОННЫЕ ПРОИЗВОДСТВО, СБЫТ ИЛИ ПЕРЕСЫЛКА НАРКОТИЧЕСКИХ СРЕДСТВ, ПСИХОТРОПНЫХ ВЕЩЕСТВ ИЛИ ИХ АНАЛОГОВ, А ТАКЖЕ НЕЗАКОННЫЕ СБЫТ ИЛИ ПЕРЕСЫЛКА РАСТЕНИЙ, СОДЕРЖАЩИХ НАРКОТИЧЕСКИЕ СРЕДСТВА ИЛИ ПСИХОТРОПНЫЕ ВЕЩЕСТВА, ЛИБО ИХ ЧАСТЕЙ, СОДЕРЖАЩИХ НАРКОТИЧЕСКИЕ СРЕДСТВА ИЛИ ПСИХОТРОПНЫЕ ВЕЩЕСТВА СТ. 228.1 УК РФ	339	322	5,28	54	54	0,00	124	216	-42,59	0	2	-100,00	0	1	-100,00	124	219	-43,38	30,34	19,78	10,56	8,21	8,33	-0,11			
В О М Ч И С Л Е	НАРУШЕНИЕ ПРАВИЛ ДОРОЖНОГО ДВИЖЕНИЯ И ЭКСПЛУАТАЦИИ ТРАНСПОРТНЫХ СРЕДСТВ СТ. 264 УК	39	26	50,00	20	31	-35,48	2	8	-75,00	0	1	-100,00	0	0	0,00	2	9	-77,78	90,91	77,50	13,41	0,94	0,67	0,27			
	ИЗ НИХ ПОВЛЕКШЕЕ ПО НЕОСТОРОЖНОСТИ СМЕРТЬ ЧЕЛОВЕКА ИЛИ СМЕРТЬ ДВУХ И БОЛЕЕ ЛИЦ ЛИБО СОВЕРШЕННОЕ УЩЕБЛЕНИЕ В СОСТОЯНИИ ОПЬЯНЕНИЯ, ПОВЛЕКШЕЕ ПО НЕОСТОРОЖНОСТИ СМЕРТЬ ЧЕЛОВЕКА ИЛИ СМЕРТЬ ДВУХ ИЛИ БОЛЕЕ ЛИЦ Ч.4 Ч.3-6 СТ. 264 УК	9	9	0,00	6	9	-33,33	0	3	-100,00	0	0	0,00	0	0	0,00	0	3	-100,00	100,00	75,00	25,00	0,22	0,23	-0,01			
	НАРУШЕНИЕ ПДД ЛИЦОМ, ПОДВЕРГНУТЫМ АДМИНИСТРАТИВНОМУ НАКАЗАНИЮ, СТ.264.1 УК РФ	99	99	0,00	94	92	2,17	0	0	0,00	2	1	100,00	0	0	0,00	2	1	100,00	97,92	98,92	-1,01	2,40	2,56	-0,16			
	ПРОТИВ ГОСУДАРСТВЕННОЙ ВЛАСТИ, ИНТЕРЕСОВ ГОСУДАРСТВЕННОЙ СЛУЖБЫ И СЛУЖБЫ В ОРГАНАХ МЕСТНОГО САМОУПРАВЛЕНИЯ (ГЛАВА 30 УК РФ)	17	28	-39,29	11	30	-63,33	1	0	0,00	0	0	0,00	0	1	-100,00	1	1	0,00	91,67	96,77	-5,11	0,41	0,72	-0,31			
	ЗЛОУПОТРЕБЛЕНИЕ ДОЛЖНОСТНЫМИ ПОЛНОМОЧИЯМИ СТ. 285 УК РФ	0	9	-100,00	1	9	-88,89	0	0	0,00	0	0	0,00	0	1	-100,00	0	1	-100,00	100,00	90,00	10,00	0,00	0,23	-0,23			
	НЕЦЕЛЕВОЕ РАСХОДОВАНИЕ БЮДЖЕТНЫХ СРЕДСТВ, СРЕДСТВ ГОСУДАРСТВЕННЫХ ВНЕБЮДЖЕТНЫХ ФОНДОВ СТ.СТ. 285.1, 285.2 УК РФ	0	0	0,00	0	0	0,00	0	0	0,00	0	0	0,00	0	0	0,00	0	0	0,00	0,00	0,00	0,00	0,00	0,00	0,00			
	ПРЕВЫШЕНИЕ ДОЛЖНОСТНЫХ ПОЛНОМОЧИЙ СТ. 286 УК РФ	3	1	200,00	0	2	-100,00	1	0	0,00	0	0	0,00	0	0	0,00	1	0	100,00	0,00	100,00	-100,00	0,07	0,03	0,05			
	ПОЛУЧЕНИЕ ВЗЯТКИ СТ. 290 УК РФ	5	1	400,00	2	2	0,00	0	0	0,00	0	0	0,00	0	0	0,00	0	0	0,00	100,00	100,00	0,00	0,12	0,03	0,10			
	ДАЧА ВЗЯТКИ СТ. 291 УК РФ	0	2	-100,00	0	2	-100,00	0	0</																			

ХАРАКТЕРИСТИКА ЛИЦ, СОВЕРШИВШИХ ПРЕСТУПЛЕНИЯ

			ВСЕГО		ДИНА- МИКА +/-	В ТОМ ЧИСЛЕ							
						ЖЕНЩИН		ДИНА- МИКА +/-	НЕСОВЕРШЕН- НОЛЕТНИХ		ДИНА- МИКА +/-		
			ТГ	ПГ					ТГ	ПГ		ТГ	ПГ
ВЫЯВЛЕНО ЛИЦ, СОВЕРШИВШИХ ПРЕСТУПЛЕНИЯ			1	2065	1982	4,19	439	433	1,39	97	84	15,48	
В Т О М Ч И С Л Е	УЧАЩИХСЯ		2	100	96	4,17	11	11	0,00	83	65	27,69	
	СТУДЕНТОВ		3	5	3	66,67	1	2	-50,00	0	2	-100,00	
	ВОЕННОСЛУЖАЩИХ, ГРАЖДАНСКОГО ПЕРСОНАЛА ВОИНСКИХ ЧАСТЕЙ, УЧРЕЖДЕНИЙ ПРИ ИСПОЛНЕНИИ СЛУЖЕБНЫХ ОБЯЗАННОСТЕЙ, ГРАЖДАН В ПЕРИОД ПРОХОЖДЕНИЯ ВОЕННЫХ СБОРОВ		4	1	0	0,00	0	0	0,00	0	0	0,00	
	НЕ ИМЕЮЩИХ ПОСТОЯННОГО ИСТОЧНИКА ДОХОДА		5	1225	1199	2,17	266	259	2,70	9	12	-25,00	
	БЕЗРАБОТНЫХ		6	53	33	60,61	14	6	133,33	0	0	0,00	
	В СОСТАВЕ	ГРУППЫ ЛИЦ		7	11	14	-21,43	3	1	200,00	0	3	-100,00
		ГРУППЫ ЛИЦ ПО ПРЕДВАРИТЕЛЬНОМУ СГОВОРУ		8	165	173	-4,62	14	31	-54,84	39	28	39,29
		ОРГАНИЗОВАННОЙ ГРУППОЙ ИЛИ ПРЕСТУПНЫМ СООБЩЕСТВОМ (ПРЕСТУПНОЙ ОРГАНИЗАЦИЕЙ)		9	11	8	37,50	1	2	-50,00	0	0	0,00
	В СОСТОЯНИИ ОПЬЯНЕНИЯ	АЛКОГОЛЬНОГО		10	613	632	-3,01	92	114	-19,30	7	10	-30,00
		НАРКОТИЧЕСКОГО		11	10	5	100,00	1	0	0,00	1	0	0,00
	РАНЕЕ СОВЕРШАВШИХ ПРЕСТУПЛЕНИЯ			12	1276	1203	6,07	195	211	-7,58	31	29	6,90
	ИЗ НИХ	РАНЕЕ СУДИМЫХ ЗА ПРЕСТУПЛЕНИЯ		13	614	567	8,29	98	89	10,11	10	7	42,86
		ПРИЗНАННЫЕ	РЕЦИДИВОМ	14	290	301	-3,65	32	34	-5,88	0	0	0,00
			ОПАСНЫМ РЕЦИДИВОМ	15	47	27	74,07	4	5	-20,00	0	0	0,00
			ОСОБО ОПАСНЫМ РЕЦИДИВОМ	16	22	20	10,00	1	2	-50,00	0	0	0,00
		НАХОДИВШИХСЯ ПОД СЛЕДСТВИЕМ С МЕРОЙ ПРЕСЕЧЕНИЯ, НЕ СВЯЗАННОЙ С АРЕСТОМ		17	9	15	-40,00	0	2	-100,00	1	1	0,00
В ТЕЧЕНИИ 1 ГОДА ПОСЛЕ ОСВОБОЖДЕНИЯ		18	124	111	11,71	12	13	-7,69	0	0	0,00		
ПОСЛЕ УСЛОВНО-ДОСРОЧНОГО ОСВОБОЖДЕНИЯ		19	17	14	21,43	2	1,00	100,00	0	0,00	0,00		
ПОСЛЕ УСЛОВНОГО ОСУЖДЕНИЯ		20	70	80	-12,50	14	10	40,00	5	2	150,00		

ПРЕСТУПЛЕНИЯ, СОВЕРШЕННЫЕ В ОБЩЕСТВЕННЫХ МЕСТАХ, НА ДОРОГАХ И ТРАССАХ ВНЕ НАСЕЛЕННЫХ ПУНКТОВ

			ИЗ ЧИСЛА ПРЕСТУПЛЕНИЙ, ЗАРЕГИСТРИРОВАННЫХ В ОТЧЕТНОМ ПЕРИОДЕ, СОВЕРШЕНО:												ПРЕДВАРИТЕЛЬНО РАССЛЕДОВАНО ПРЕСТУПЛЕНИЙ В ОТЧЕТНОМ ПЕРИОДЕ (ИЗ ЧИСЛА НАХОДЯЩИХСЯ В ПРОИЗВОДСТВЕ), СОВЕРШЕННЫХ:										
			В ОБЩЕСТ- ВЕННЫХ МЕСТАХ		ДИНА- МИКА +/-	УДЕЛЬНЫЙ ВЕС ОТ КОЛИЧЕСТВА ПРЕСТУПЛЕНИЙ ДАННОГО ВИДА, %	В ТОМ ЧИСЛЕ			НА ДОРОГАХ, ТРАССАХ ВНЕ НАСЕЛЕННЫХ ПУНКТОВ		ДИНА- МИКА +/-	УДЕЛЬНЫЙ ВЕС ОТ КОЛИЧЕСТВА ПРЕСТУПЛЕНИЙ ДАННОГО ВИДА, %	В ОБЩЕСТ- ВЕННЫХ МЕСТАХ		ДИНА- МИКА +/-	В ТОМ ЧИСЛЕ			НА ДОРОГАХ, ТРАССАХ ВНЕ НАСЕЛЕННЫХ ПУНКТОВ		ДИНА- МИКА +/-			
							НА УЛИЦАХ, ПЛОЩАДЯХ, В ПАРКАХ, СКВЕРАХ	ДИНА- МИКА +/-	УДЕЛЬНЫЙ ВЕС ОТ КОЛИЧЕСТВА ПРЕСТУПЛЕНИЙ ДАННОГО ВИДА, %								НА УЛИЦАХ, ПЛОЩАДЯХ, В ПАРКАХ, СКВЕРАХ	ДИНА- МИКА +/-							
			ТГ	ПГ						ТГ	ПГ	ТГ		ПГ	ТГ				ПГ	ТГ	ПГ		ТГ	ПГ	
ВСЕГО			1	1196	1134	5,47	28,98	548	608	-9,87	13,28	25	35	-28,57	0,61	885	718	23,26	350	323	8,36	23	34	-32,35	
В Т О М Ч И С Л Е	ТЯЖКИХ И ОСОБО ТЯЖКИХ		2	129	107	20,56	13,83	88	79	11,39	9,43	0	2	-100,00	0,00	98	60	63,33	57	37	54,05	1	2	-50,00	
	НЕБОЛЬШОЙ И СРЕДНЕЙ ТЯЖЕСТИ		3	1067	1027	3,89	33,41	460	529	-13,04	14,40	25	33	-24,24	0,78	787	658	19,60	293	286	2,45	22	32	-31,25	
	УБИЙСТВО И ПОКУШЕНИЕ НА УБИЙСТВО Ч. 3 СТ. 30, СТ. СТ. 105,106,107 УК РФ		4	1	2	-50,00	6,67	0	1	-100,00	0,00	0	0	0,00	0,00	3	1	200,00	2	0	0,00	0	0	0,00	
	УМЫШЛЕННОЕ ПРИЧИНЕНИЕ ТЯЖКОГО ВРЕДА ЗДОРОВЬЮ СТ. 111 УК РФ		5	12	11	9,09	18,46	7	8	-12,50	10,77	0	0	0,00	0,00	13	5	160,00	6	4	50,00	0	0	0,00	
	ИЗ НИХ	ПОВЛЕКШЕЕ ПО НЕОСТОРОЖНОСТИ СМЕРТЬ ПОТЕРПЕВШЕГО Ч. 4 СТ. 111 УК РФ	6	0	1	-100,00	0,00	0	1	-100,00	0,00	0	0	0,00	0,00	0	0	0,00	0	0	0,00	0	0	0,00	
	ИЗНАСИЛОВАНИЕ И ПОКУШЕНИЕ НА ИЗНАСИЛОВАНИЕ Ч. 3 СТ. 30, СТ. 131 УК РФ		7	0	0	0,00	0,00	0	0	0,00	0,00	0	0	0,00	0,00	0	0	0,00	0	0	0,00	0	0	0,00	
	ХИЩЕНИЕ ЧУЖОГО ИМУЩЕСТВА, СОВЕРШЕННОЕ В ВИДЕ:	КРАЖИ СТ. 158 УК РФ		8	543	497	9,26	44,44	179	200	-10,50	14,65	2	4	-50,00	0,16	356	321	10,90	95	90	5,56	0	1	-100,00
		ИЗ НИХ	ТРАНСПОРТНЫХ СРЕДСТВ*	9	7	18	-61,11	1,29	7	18	-61,11	3,91	0	0	0,00	0,00	8	8	0,00	8	8	0,00	0	1	-100,00
		ГРАБЕЖА СТ. 161 УК РФ		10	89	82	8,54	83,18	29	35	-17,14	27,10	0	0	0,00	0,00	80	54	48,15	22	22	0,00	0	0	0,00
		РАЗБОЯ СТ. 162 УК РФ		11	3	4	-25,00	75,00	2	1	100,00	50,00	0	0	0,00	0,00	4	3	33,33	2	1	100,00	0	0	0,00
	ВЫМОГАТЕЛЬСТВО СТ. 163 УК РФ		12	3	3	0,00	27,27	1	1	0,00	9,09	0	0	0,00	0,00	3	1	200,00	2	1	100,00	0	0	0,00	
	ХУЛИГАНСТВО СТ. 213 УК РФ		13	1	7	-85,71	100,00	1	4	-75,00	100,00	0	0	0,00	0,00	3	4	-25,00	3	2	50,00	0	0	0,00	
	НЕЗАКОННЫЕ ПРИОБРЕТЕНИЕ, ПЕРЕДАЧА, СБЫТ, ХРАНЕНИЕ, ПЕРЕВОЗКА ИЛИ НОШЕНИЕ ОРУЖИЯ, ЕГО ОСНОВНЫХ ЧАСТЕЙ, БОЕПРИПАСОВ, ВЗРЫВЧАТЫХ ВЕЩЕСТВ И ВЗРЫВНЫХ УСТРОЙСТВ СТ. 222 УК РФ		14	2	2	0,00	5,26	1	2	-50,00	2,63	0	0	0,00	0,00	1	0	0,00	1	0	0,00	0	0	0,00	
	СВЯЗАННЫЕ С НЕЗАКОННЫМ ОБОРОТОМ НАРКОТИЧЕСКИХ СРЕДСТВ, ПСИХОТРОПНЫХ ВЕЩЕСТВ ИЛИ ИХ АНАЛОГОВ, СИЛЬНОДЕЙСТВУЮЩИХ ВЕЩЕСТВ		15	72	50	44,00	17,48	58	41	41,46	14,08	0	2	-100,00	0,00	31	24	29,17	25	17	47,06	0	2	-100,00	

* Удельный вес от числа зарегистрированных краж, совершенных в общественных местах, в том числе на улицах, площадях, парках, скверах, на дорогах, трассах, вне населенных пунктов

СОЦИАЛЬНО-КРИМИНОЛОГИЧЕСКАЯ ХАРАКТЕРИСТИКА ПРЕСТУПНОСТИ

КОЛИЧЕСТВО ПРЕДВАРИТЕЛЬНО РАССЛЕДОВАННЫХ ПРЕСТУПЛЕНИЙ В ОТЧЕТНОМ ПЕРИОДЕ (ИЗ ЧИСЛА НАХОДИВШИХСЯ В ПРОИЗВОДСТВЕ ИЛИ ЗАРЕГИСТРИРОВАННЫХ В ОТЧЕТНОМ ПЕРИОДЕ) СОВЕРШЕННЫХ		ВСЕГО		ДИНАМИКА +/-, %	Удельный вес от расследованных прест %		ДИНАМИКА +/-, %	В ТОМ ЧИСЛЕ ТЯЖКИЕ И ОСОБО ТЯЖКИЕ			
								ВСЕГО		ДИНАМИКА +/-, %	Уд. вес от гр.1, %
		ТГ	ПГ		ТГ	ПГ		ТГ	ПГ		
НЕСОВЕРШЕННОЛЕТНИМИ ИЛИ ПРИ ИХ СОУЧАСТИИ		95	85	11,76	4,11	4,00	0,11	20	8	150,00	21,05
РАНЕЕ СОВЕРШАВШИМИ ПРЕСТУПЛЕНИЯ		1485	1329	11,74	64,26	62,48	1,78	204	197	3,55	13,74
В ТОМ ЧИСЛЕ	РАНЕЕ СУДИМЫМИ	754	694	8,65	32,63	32,63	0,00	125	122	2,46	16,58
В ГРУППЕ (ВСЕГО)		120	169	-28,99	5,19	7,95	-2,75	48	91	-47,25	40,00
В ТОМ ЧИСЛЕ	ГРУППОЙ ЛИЦ	7	7	0,00	0,30	0,33	-0,03	3	2	50,00	42,86
	ГРУППОЙ ЛИЦ ПО ПРЕДВАРИТЕЛЬНОМУ СГОВОРУ	103	98	5,10	4,46	4,61	-0,15	35	25	40,00	33,98
	ОРГАНИЗОВАННОЙ ГРУППОЙ ИЛИ ПРЕСТУПНЫМ СООБЩЕСТВОМ	5	32	-84,38	0,22	1,50	-1,29	5	32	-84,38	100,00
	из них организованной группой	5	32	-84,38	0,22	1,50	-1,29	5	32	-84,38	100,00
	преступным сообществом (преступной организацией)	0	0	0,00	0,00	0,00	0,00	0	0	0,00	0,00
В СОСТОЯНИИ ОПЬЯНЕНИЯ	АЛКОГОЛЬНОГО	632	646	-2,17	27,35	30,37	-3,02	89	84	5,95	14,08
	НАРКОТИЧЕСКОГО	11	7	57,14	0,48	0,33	0,15	4	3	33,33	36,36
	ТОКСИЧЕСКОГО	6	0	0,00	0,26	0,00	0,26	2	0	100,00	33,33

ПРЕСТУПЛЕНИЯ, СВЯЗАННЫЕ С ИНОСТРАННЫМИ ГРАЖДАНАМИ И ЛИЦАМИ БЕЗ ГРАЖДАНСТВА

КОЛИЧЕСТВО ПРЕСТУПЛЕНИЙ, О КОТОРЫХ МАТЕРИАЛЫ И УГОЛОВНЫЕ ДЕЛА НАПРАВЛЕНЫ В СУД ЛИБО РАЗРЕШЕНЫ В ОТЧЕТНОМ ПЕРИОДЕ, СОВЕРШЕНЫ		ВСЕГО		ДИНАМИКА +/-, %	Удельный вес, %		
		ТГ	ПГ				
ИНОСТРАННЫМИ ГРАЖДАНАМИ И ЛИЦАМИ БЕЗ ГРАЖДАНСТВА		35	36	-2,78	1,51	*	
В ТОМ ЧИСЛЕ	ГРАЖДАНАМИ ГОСУДАРСТВ - УЧАСТНИКОВ СНГ	31	33	-6,06	1,34	*	
	ГРАЖДАНАМИ ГОСУДАРСТВ БАЛТИИ	0	0	0	3,00	*	
ГРАЖДАНАМИ РОССИИ, ПРОЖИВАЮЩИМИ НА ТЕРРИТОРИИ ГОСУДАРСТВ-УЧАСТНИКОВ СНГ И ГОСУДАРСТВ БАЛТИИ		0	0	0	0,00	*	
ЗАРЕГИСТРИРОВАНО В ОТЧЕТНОМ ПЕРИОДЕ ПРЕСТУПЛЕНИЙ В ОТНОШЕНИИ ИНОСТРАННЫХ ГРАЖДАН И ЛИЦ БЕЗ ГРАЖДАНСТВА		22	23	-4,35	0,95	**	
В ТОМ ЧИСЛЕ	УГОЛОВНЫЕ ДЕЛА И МАТЕРИАЛЫ О КОТОРЫХ ЗАКОНЧЕНЫ РАССЛЕДОВАНИЕМ ЛИБО РАЗРЕШЕНЫ	4	4	0	0,17	**	

* От числа расследованных преступлений

** От числа зарегистрированных преступлений

СОСТОЯНИЕ И ДИНАМИКА ПРЕСТУПНОСТИ В МУРМАНСКОЙ ОБЛАСТИ

		ВСЕГО ЗАРЕГИСТРИ- РОВАНО ПРЕСТУПЛЕНИЙ	ДИНАМИКА +/-	ИЗ ЧИСЛА ПРЕСТУПЛЕНИЙ, ДЕЛА И МАТЕРИАЛЫ КОТОРЫХ НАХОДИЛИСЬ В ПРОИЗВОДСТВЕ				КОЭФФИЦИЕНТ ПРЕСТУПНОСТИ НА 1 ТЫС. ЧЕЛ.	
				ВСЕГО ПРЕДВАРИ- ТЕЛЬНО РАССЛЕ- ДОВАНО	ДИНАМИКА +/-	ВСЕГО ПРИОСТА- НОВЛЕНО ПО П.1-3 Ч.1 СТ.208 УПК РФ	ДИНАМИКА +/-		РАСКРЫВАЕМОСТЬ, %
ВСЕГО		4127	6,75	2311	8,65	1378	-13,22	62,65	5,52
В ТОМ ЧИСЛЕ	ОКТЯБРЬСКИЙ ОКРУГ г. МУРМАНСКА	605	-0,49	344	-1,15	209	-25,89	62,21	6,92
	ЛЕНИНСКИЙ ОКРУГ г. МУРМАНСКА	669	32,74	311	28,51	234	0,43	57,06	7,22
	ПЕРВОМАЙСКИЙ ОКРУГ г. МУРМАНСКА	603	11,87	315	22,09	184	-35,44	63,13	5,36
	КОЛЬСКИЙ РАЙОН	292	8,55	184	5,14	77	-4,94	70,50	7,21
	г. МОНЧЕГОРСК	270	-6,57	147	5,00	93	-23,14	61,25	5,99
	г. АПАТИТЫ	310	1,64	142	4,41	131	22,43	52,01	5,61
	г. КИРОВСК	152	9,35	84	12,00	69	0,00	54,90	5,37
	г. ПОЛЯРНЫЕ ЗОРИ	83	43,10	68	70,00	18	63,64	79,07	4,99
	КОВДОРСКИЙ РАЙОН	69	-18,82	53	-10,17	13	-43,48	80,30	3,76
	г. ОЛЕНЕГОРСК	154	-10,47	106	0,00	63	18,87	62,72	5,15
	ЛОВОЗЕРСКИЙ РАЙОН	54	10,20	34	54,55	23	0,00	59,65	4,95
	г. КАНДАЛАКША	235	14,63	128	-14,67	56	-6,67	69,57	5,49
	ТЕРСКИЙ РАЙОН	23	-17,86	23	4,55	9	-43,75	71,88	4,47
	ПЕЧЕНГСКИЙ РАЙОН	189	-6,90	122	10,91	41	-46,05	74,85	5,10
	г. СЕВЕРОМОРСК	241	7,59	159	16,91	85	2,41	65,16	3,85
	г. ОСТРОВНОЙ	4	33,33	3	0,00	0	0,00	100,00	2,19
	АЛЕКСАНДРОВСК	141	-2,08	65	-18,75	59	7,27	52,42	3,10
	ЗАОЗЕРСК	22	-35,29	16	-20,00	7	-12,50	69,57	2,28
	ВИДЯЕВО	11	37,50	7	40,00	7	250,00	50,00	1,85

СОСТОЯНИЕ И ДИНАМИКА ТЯЖКИХ И ОСОБО ТЯЖКИХ ПРЕСТУПЛЕНИЙ В МУРМАНСКОЙ ОБЛАСТИ

		ВСЕГО ЗАРЕГИСТРИ- РОВАНО ПРЕСТУПЛЕНИЙ	ДИНАМИКА +/-	УДЕЛЬНЫЙ ВЕС ОТ ОБЩЕГО ЧИСЛА ЗАРЕГИСТРИ- РОВАННЫХ, %	ИЗ ЧИСЛА ПРЕСТУПЛЕНИЙ, ДЕЛА И МАТЕРИАЛЫ КОТОРЫХ НАХОДИЛИСЬ В ПРОИЗВОДСТВЕ					
					ВСЕГО ПРЕДВАРИ- ТЕЛЬНО РАССЛЕ- ДОВАНО	ДИНАМИКА +/-	РАСКРЫВАЕМОСТЬ, %	ВСЕГО ПРИОСТА- НОВЛЕНО ПО П.1-3 Ч.1 СТ.208 УПК РФ	ДИНАМИКА +/-	УДЕЛЬНЫЙ ВЕС ОТ ОБЩЕГО ЧИСЛА ПРИОСТАНОВЛЕН- НЫХ ПО П.1-3 Ч.1 СТ.208 УПК РФ, %
ВСЕГО		933	32,15	22,61	310	-4,02	52,72	278	-10,03	20,17
В ТОМ ЧИСЛЕ	ОКТЯБРЬСКИЙ ОКРУГ г. МУРМАНСКА	170	25,93	28,10	43	-18,87	47,25	48	-30,43	22,97
	ЛЕНИНСКИЙ ОКРУГ г. МУРМАНСКА	162	70,53	24,22	42	0,00	44,68	52	10,64	22,22
	ПЕРВОМАЙСКИЙ ОКРУГ г. МУРМАНСКА	112	25,84	18,57	30	-14,29	56,60	23	-68,06	12,50
	КОЛЬСКИЙ РАЙОН	56	1,82	19,18	23	-11,54	63,89	13	-7,14	16,88
	г. МОНЧЕГОРСК	65	66,67	24,07	25	13,64	47,17	28	47,37	30,11
	г. АПАТИТЫ	62	-30,34	20,00	22	-15,38	45,83	26	-3,70	19,85
	г. КИРОВСК	27	12,50	17,76	16	14,29	69,57	7	-41,67	10,14
	г. ПОЛЯРНЫЕ ЗОРИ	32	128,57	38,55	14	180,00	66,67	7	250,00	38,89
	КОВДОРСКИЙ РАЙОН	15	0,00	21,74	10	0,00	76,92	3	0,00	23,08
	г. ОЛЕНЕГОРСК	27	12,50	17,53	13	-48,00	54,17	11	10,00	17,46
	ЛОВОЗЕРСКИЙ РАЙОН	8	60,00	14,81	6	200,00	50,00	6	50,00	26,09
	г. КАНДАЛАКША	55	111,54	23,40	16	-23,81	84,21	3	0,00	5,36
	ТЕРСКИЙ РАЙОН	3	50,00	13,04	0	-100,00	0,00	0	0,00	0,00
	ПЕЧЕНГСКИЙ РАЙОН	32	3,23	16,93	10	-16,67	58,82	7	-12,50	17,07
	г. СЕВЕРОМОРСК	59	55,26	24,48	22	69,23	45,83	26	85,71	30,59
	г. ОСТРОВНОЙ	0	-100,00	0,00	0	-100,00	0,00	0	0,00	0,00
	АЛЕКСАНДРОВСК	39	105,26	27,66	12	0,00	42,86	16	220,00	27,12
	ЗАОЗЕРСК	7	40,00	31,82	5	66,67	71,43	2	0,00	28,57
	ВИДЯЕВО	2	0,00	18,18	1	0,00	100,00	0	0,00	0,00

СВЕДЕНИЯ О ЗАРЕГИСТРИРОВАННЫХ ПРЕСТУПЛЕНИЯХ

ЗА 04 МЕС. 2019 ГОДА

Мурманская область			КОЛИЧЕСТВО ПРЕСТУПЛЕНИЙ, ЗАРЕГИСТРИРОВАННЫХ В ОТЧЕТНОМ ПЕРИОДЕ		ДИНАМИКА +/-	РАСКРЫВАЕМОСТЬ, %		ДИНАМИКА +/-
			ТГ	ПГ		ТГ	ПГ	
ВСЕГО			4127	3866	6,75	62,65	57,25	5,40
В Т О М Ч И С Л Е	ОСОБО ТЯЖКИХ		218	260	-16,15	45,83	26,89	18,94
	ТЯЖКИХ		715	446	60,31	54,95	63,33	-8,38
	ЭКОНОМИЧЕСКОЙ НАПРАВЛЕННОСТИ		151	173	-12,72	81,25	73,17	8,08
	КОРРУПЦИОННОЙ НАПРАВЛЕННОСТИ		29	46	-36,96	88,24	96,55	-8,31
	СОВЕРШЕННЫХ В СФЕРЕ ЖХХ		8	9	-11,11	100,00	16,67	83,33
	СВЯЗАННЫХ С ОБОРОНО-ПРОМЫШЛЕННЫМ КОМПЛЕКСОМ		2	4	-50,00	50,00	100,00	-50,00
	СВЯЗАННЫХ С НЕЗАКОННЫМ ОБОРОТОМ	НАРКОТИЧЕСКИХ СРЕДСТВ, ПСИХОТРОПНЫХ И СИЛЬНОДЕЙСТВУЮЩИХ ВЕЩЕСТВ	412	473	-12,90	50,76	48,11	2,65
		ОРУЖИЯ	66	54	22,22	65,91	71,05	-5,14
	С ИСПОЛЬЗОВАНИЕМ ОРУЖИЯ		3	5	-40,00	100,00	75,00	25,00
	В Т.Ч.	ОГНЕСТРЕЛЬНОГО	0	4	-100,00	100,00	62,50	37,50
	УБИЙСТВО И ПОКУШЕНИЕ НА УБИЙСТВО СТ.СТ. 30, 105,106,107 УК РФ		15	16	-6,25	87,50	83,33	4,17
	УМЫШЛЕННОЕ ПРИЧИНЕНИЕ ТЯЖКОГО ВРЕДА ЗДОРОВЬЮ СТ.111 УК РФ		65	44	47,73	98,04	94,12	3,92
	ИЗ НИХ	ПОВЛЕКШЕЕ ПО НЕОСТОРОЖНОСТИ СМЕРТЬ ПОТЕРПЕВШЕГО Ч.4 СТ.111 УК РФ	16	6	166,67	100,00	77,78	22,22
	УМЫШЛЕННОЕ ПРИЧИНЕНИЕ СРЕДНЕЙ ТЯЖЕСТИ ВРЕДА ЗДОРОВЬЮ, СТ.112 УК РФ		77	65	18,46	87,01	68,12	18,89
	УМЫШЛЕННОЕ ПРИЧИНЕНИЕ ЛЕГКОГО ВРЕДА ЗДОРОВЬЮ, СТ.115 УК РФ		102	121	-15,70	87,63	81,48	6,15
	ПОБОИ, СТ.116 УК РФ		17	29	-41,38	55,56	34,48	21,08
	УГРОЗА УБИЙСТВОМ, СТ.119 УК РФ		76	91	-16,48	98,94	95,12	3,82
	ИЗНАСИЛОВАНИЕ И ПОКУШЕНИЕ НА ИЗНАСИЛОВАНИЕ СТ.30, 131 УК РФ		0	2	-100,00	100,00	100,00	0,00
	ПОЛОВОЕ СНОШЕНИЕ И ИНЫЕ ДЕЙСТВИЯ СЕКСУАЛЬНОГО ХАРАКТЕРА С ЛИЦОМ, НЕ ДОСТИГШИМ 16-ТИ ЛЕТ, СТ.134 УК РФ		4	5	-20,00	100,00	100,00	0,00
	НАРУШЕНИЕ АВТОРСКИХ И СМЕЖНЫХ ПРАВ, ИЗОБРЕТАТЕЛЬСКИХ И ПАТЕНТНЫХ ПРАВ, СТ.146,147 УК РФ		5	5	0,00	0,00	100,00	-100,00
	ВОВЛЕЧЕНИЕ НЕСОВЕРШЕННОЛЕТНЕГО В СОВЕРШЕНИЕ ПРЕСТУПЛЕНИЯ ИЛИ АНТИОБЩЕСТВЕННЫХ ДЕЙСТВИЙ СТ.150, 151 УК		2	4	-50,00	100,00	100,00	0,00
	ИЗ НИХ	Ч.4 СТ.150 УК РФ	0	0	0,00	0,00	0,00	0,00
НЕИСПОЛНЕНИЕ ОБЯЗАННОСТЕЙ ПО ВОСПИТАНИЮ НЕСОВЕРШЕННОЛЕТНЕГО, СТ.156 УК РФ		0	0	0,00	0,00	0,00	0,00	
ЗЛОСТНОЕ УКЛОНЕНИЕ ОТ УПЛАТЫ СРЕДСТВ НА СОДЕРЖАНИЕ ДЕТЕЙ ИЛИ НЕТРУДОСПОСОБНЫХ РОДИТЕЛЕЙ, СТ.157 УК РФ		232	212	9,43	98,00	98,92	-0,92	
ХИЩЕНИЕ ЧУЖДОГО ИМУЩЕСТВА СОВЕРШЕННОЕ ПУТЕМ:	КРАЖИ СТ.158 УК	1222	1062	15,07	55,88	53,33	2,55	
	МОШЕННИЧЕСТВА СТ. СТ.159 - 159.6 УК		724	610	18,69	19,59	20,33	-0,74
	ИЗ НИХ	МОШЕННИЧЕСТВА СТ. 159 УК	395	560	-29,46	13,19	14,20	-1,01
	ПРИСВОЕНИЕ ИЛИ РАСТРАТЫ,СТ.160 УК		47	31	51,61	100,00	74,07	25,93
	ГРАБЕЖА,СТ.161 УК		107	105	1,90	90,48	80,23	10,25
РАЗБОЯ	СТ.162 УК	4	7	-42,86	100,00	100,00	0,00	
ВЫМОГАТЕЛЬСТВО СТ.163 УК		11	12	-8,33	92,86	42,86	50,00	
УМЫШЛЕННОЕ УНИЧТОЖЕНИЕ ИЛИ ПОВРЕЖДЕНИЕ ИМУЩЕСТВА, СОВЕРШЕННЫЕ ИЗ ХУЛИГАНСКИХ ПОБУЖДЕНИЙ, ПУТЕМ ПОДЖОГА, ВЗРЫВА ИЛИ ИНЫМ ОБЩЕОПАСНЫМ СПОСОБОМ ЛИБО ПОВЛЕКШИЕ ПО НЕОСТОРОЖНОСТИ СМЕРТЬ ЧЕЛОВЕКА ИЛИ ИНЫЕ ТЯЖКИЕ ПОСЛЕДСТВИЯ, Ч.2 СТ.167 УК		16	16	0,00	41,18	20,00	21,18	
ИЗГОТОВЛЕНИЕ ИЛИ СБЫТ ПОДДЕЛЬНЫХ ДЕНЕГ ИЛИ ЦЕННЫХ БУМАГ СТ. 186 УК РФ		21	22	-4,55	20,00	0,00	20,00	
БАНДИТИЗМ, СТ.209 УК		0	0	0,00	0,00	0,00	0,00	
ОРГАНИЗАЦИЯ ПРЕСТУПНОГО СООБЩЕСТВА (ПРЕСТУПНОЙ ОРГАНИЗАЦИИ) ИЛИ УЧАСТИЕ ВНЕМ (НЕЙ) СТ.210 УК		1	0	0,00	0,00	0,00	0,00	
ХУЛИГАНСТВО, СТ.213 УК		1	7	-85,71	100,00	50,00	50,00	
НЕЗАКОННОЕ ПРИОБРЕТЕНИЕ, ПЕРЕДАЧА, СБЫТ, ХРАНЕНИЕ, ПЕРЕВОЗКА ИЛИ НОШЕНИЕ ОРУЖИЯ, ЕГО ОСНОВНЫХ ЧАСТЕЙ, БОЕПРИПАСОВ, ВЗРЫВАЧНЫХ ВЕЩЕСТВ И ВЗРЫВНЫХ УСТРОЙСТВ СТ.222 УК		38	37	2,70	71,43	75,00	-3,57	
НЕЗАКОННОЕ ПРИОБРЕТЕНИЕ, ПЕРЕДАЧА, СБЫТ, ХРАНЕНИЕ, ПЕРЕВОЗКА ИЛИ НОШЕНИЕ ВВ И ВУ, СТ.222.1 УК РФ		10	12	-16,67	80,00	88,89	-8,89	
НЕЗАКОННОЕ ИЗГОТОВЛЕНИЕ ОРУЖИЯ, СТ.223 УК РФ		16	4	300,00	45,45	50,00	-4,55	
СТ. 228 УК РФ		67	143	-53,15	93,67	93,10	0,57	
СТ. 228.1 УК РФ		339	322	5,28	30,34	19,78	10,56	
НАРУШЕНИЕ ПРАВИЛ ДОРОЖНОГО ДВИЖЕНИЯ И ЭКСПЛУАТАЦИИ ТРАНСПОРТНЫХ СРЕДСТВ СТ. 264 УК		39	26	50,00	90,91	77,50	13,41	
ИЗ НИХ	ПОВЛЕКШЕЕ ПО НЕОСТОРОЖНОСТИ СМЕРТЬ ЧЕЛОВЕКА ИЛИ СМЕРТЬ ДВУХ И БОЛЕЕ ЛИЦ Ч.4.3-6 СТ. 264 УК	9	9	0,00	100,00	75,00	25,00	
НАРУШЕНИЕ ПДД ЛИЦОМ, ПОДВЕРГНУТЫМ АДМИНИСТРАТИВНОМУ НАКАЗАНИЮ, СТ.264.1 УК РФ		99	99	0,00	97,92	98,92	-1,00	
ПРОТИВ ГОСУДАРСТВЕННОЙ ВЛАСТИ, ИНТЕРЕСОВ ГОСУДАРСТВЕННОЙ СЛУЖБЫ И СЛУЖБЫ В ОРГАНАХ МЕСТНОГО САМОУПРАВЛЕНИЯ (ГЛАВА 30 УК РФ)		17	28	-39,29	91,67	96,77	-5,10	
ЗЛОУПОТРЕБЛЕНИЕ ДОЛЖНОСТНЫМИ ПОЛНОМОЧИЯМИ СТ. 285 УК РФ		0	9	-100,00	100,00	90,00	10,00	
НЕЦЕЛЕВОЕ РАСХОДОВАНИЕ БЮДЖЕТНЫХ СРЕДСТВ, СРЕДСТВ ГОСУДАРСТВЕННЫХ ВНЕБЮДЖЕТНЫХ ФОНДОВ СТ.СТ. 285.1, 285.2 УК РФ		0	0	0,00	0,00	0,00	0,00	
ПРЕВЫШЕНИЕ ДОЛЖНОСТНЫХ ПОЛНОМОЧИЙ СТ. 286 УК РФ		3	1	200,00	0,00	100,00	-100,00	
ПОЛУЧЕНИЕ ВЗЯТКИ СТ. 290 УК РФ		5	1	400,00	100,00	100,00	0,00	
ДАЧА ВЗЯТКИ СТ. 291 УК РФ		0	2	-100,00	0,00	100,00	-100,00	
ПОСРЕДНИЧЕСТВО ВО ВЗЯТОЧНИЧЕСТВЕ СТ. 291.1 УК РФ		0	0	0,00	0,00	0,00	0,00	
МЕЛКОЕ ВЗЯТОЧНИЧЕСТВО, СТ.291.2 УК РФ		3	0	0,00	100,00	100,00	0,00	
СЛУЖЕБНЫЙ ПОДЛОГ СТ. 292 УК РФ		4	15	-73,33	100,00	100,00	0,00	
ПОДДЕЛКА, ИЗГОТОВЛЕНИЕ ИЛИ СБЫТ ПОДДЕЛЬНЫХ ДОКУМЕНТОВ, ГОСУДАРСТВЕННЫХ НАГРАД, ШТАМПОВ, ПЕЧАТЕЙ, БЛАНКОВ СТ.327 УК		165	194	-14,95	53,50	45,11	8,39	
ПРЕСТУПЛЕНИЯ СОВЕРШЕНЫ:			0		УД.ВЕС			
НЕСОВЕРШЕННОЛЕТНИМИ ИЛИ ПРИ ИХ СОУЧАСТИИ			95	85	11,76	4,11	4	0,11
РАНЕЕ СОВЕРШАВШИМИ ПРЕСТУПЛЕНИЯ			1485	1329	11,74	64,26	62,48	1,78
В ГРУППЕ (ВСЕГО)			115	137	-16,06	4,98	6,44	-1,46
В Т.Ч.	В СОСТАВЕ ОГ И ПО		5	32	-84,38	-	-	-
В СОСТОЯНИИ АЛКОГОЛЬНОГО ОПЬЯНЕНИЯ			632	646	-2,17	27,35	30,37	-3,02
В ОБЩЕСТВЕННЫХ МЕСТАХ			1196	1134	5,47	28,98	29,33	-0,35
В Т.Ч.	НА УЛИЦАХ		548	608	-9,87	13,28	15,73	-2,45

СВЕДЕНИЯ О СОСТОЯНИИ ПРЕСТУПНОСТИ

в целом по Российской Федерации и Северо-Западному федеральному округу

	ВСЕГО ПО РОССИИ	СЕВЕРО-ЗАПАДНЫЙ ФЕД. ОКР.	МУРМАНСКАЯ ОБЛАСТЬ	АРХАНГЕЛЬСКАЯ ОБЛ. (без А.О.)	РЕСПУБЛИКА КАРЕЛИЯ	ВОЛОГОДСКАЯ ОБЛАСТЬ	РЕСПУБЛИКА КОМИ	НОВГОРОДСКАЯ ОБЛАСТЬ	ПСКОВСКАЯ ОБЛАСТЬ	КАЛИНИНГРАДСКАЯ ОБЛ.	Г. САНКТ-ПЕТЕРБУРГ	ЛЕНИНГРАДСКАЯ ОБЛАСТЬ
ВСЕГО ЗАРЕГ. ПРЕСТУПЛЕНИЙ	666961	62819	4127	6474	3997	5957	5710	3373	2609	5025	18030	7257
Прирост +/- (%)	3,0	4,7	6,8	8,9	2,6	2,3	14,8	-2,4	-2,9	3,8	2,6	9,1
ВСЕГО РАССЛЕДОВАНО	358505	32671	2311	3384	2061	3230	3135	1713	1707	2414	9093	3452
Прирост +/- (%)	-2,5	1,0	8,7	0,4	8,2	-6,2	-1,4	-10,2	12,2	3,5	1,4	2,3
ВСЕГО ПРИОСТАНОВЛЕНО	239713	21575	1378	1736	1292	2062	2102	797	580	1980	6861	2723
Прирост +/- (%)	0,7	-5,3	-13,2	-3,3	-3,3	0,9	34,1	-7,6	-23,2	-21,5	-11,4	8,1
Раскрываемость (%)	59,9	60,2	62,6	66,1	61,5	61,0	59,9	68,2	74,6	54,9	57,0	55,9
В Т.Ч. ТЯЖКИЕ И ОСОБО ТЯЖ.	170252	18600	933	1714	848	1207	1246	925	832	1182	7127	2521
Прирост +/- (%)	14,9	17,4	32,2	60,6	25,3	22,0	61,4	24,7	7,4	35,9	2,7	11,4
Доля от всех	25,5	29,6	22,6	26,5	21,2	20,3	21,8	27,4	31,9	23,5	39,5	34,7
РАССЛЕД. ТЯЖ. И ОС. ТЯЖ.	75701	7183	310	647	406	569	495	421	397	490	2593	830
Прирост +/- (%)	2,9	8,1	-4,0	3,7	47,6	6,0	7,4	18,9	23,3	38,4	2,4	-1,3
ПРИОСТАНОВ. ТЯЖ. И ОС. ТЯЖ.	60662	7094	278	389	207	401	539	127	153	482	3294	1207
Прирост +/- (%)	19,1	2,1	-10,0	70,6	14,4	22,3	139,6	18,7	-7,8	-1,2	-11,9	2,6
Раскрываемость (%)	55,5	50,3	52,7	62,5	66,2	58,7	47,9	76,8	72,2	50,4	44,0	40,7
УБИЙСТВА С ПОКУШЕНИЯМИ	3004	249	15	46	19	18	24	11	10	26	44	35
Прирост +/- (%)	-4,0	-18,6	-6,3	-11,5	11,8	-33,3	4,3	-45,0	-41,2	73,3	-32,3	-34,0
Раскрываемость (%)	96,9	96,9	87,5	97,3	94,1	100,0	95,7	100,0	100,0	100,0	96,5	97,4
УПТВЗ	7800	702	65	69	36	88	91	29	34	40	156	92
Прирост +/- (%)	-2,9	4,5	47,7	-1,4	-26,5	2,3	18,2	7,4	-12,8	-14,9	11,4	3,4
Раскрываемость (%)	98,6	98,6	100,0	100,0	100,0	100,0	100,0	100,0	100,0	66,7	100,0	100,0
ИЗНАСИЛОВАНИЯ С ПОКУШЕН.	1005	128	0	70	1	2	5	4	0	5	26	15
Прирост +/- (%)	0,5	91,0	-100,0	1066,7	-66,7	0,0	-44,4	-42,9	-100,0	-28,6	18,2	114,3
Раскрываемость (%)	98,6	98,3	100,0	100,0	100,0	100,0	100,0	100,0	100,0	100,0	100,0	94,4
РАЗБОИ	2317	261	4	27	15	13	13	8	14	15	108	44
Прирост +/- (%)	-8,1	-16,9	-42,9	17,4	15,4	0,0	85,7	0,0	16,7	-31,8	-32,5	-8,3
Раскрываемость (%)	87,3	84,6	100,0	94,1	91,7	77,8	100,0	100,0	100,0	85,7	81,7	72,1
ГРАБЕЖИ	15364	1712	107	208	136	127	142	137	36	115	550	150
Прирост +/- (%)	-6,8	-5,2	1,9	-0,5	-6,8	-9,9	14,5	16,1	-7,7	-20,7	-6,9	-16,7
Раскрываемость (%)	73,6	76,3	90,5	82,2	76,8	83,7	91,5	88,5	97,7	73,0	58,9	83,7
КРАЖИ	230190	21511	1222	2082	1488	1938	1475	1324	877	2166	5981	2893
Прирост +/- (%)	4,0	2,6	15,1	9,9	-0,4	-3,9	18,0	6,3	-0,5	3,7	-4,8	8,3
Доля от всех	34,5	34,2	29,6	32,2	37,2	32,5	25,8	39,3	33,6	43,1	33,2	39,9
Раскрываемость (%)	41,4	44,7	55,9	46,4	50,8	55,5	52,5	54,1	64,4	40,7	35,4	36,0
в т.ч. КВАРТИРНЫЕ КРАЖИ	15099	1454	15	159	42	105	66	172	106	174	301	313
Динамика	-12,0	-13,1	-59,5	27,2	-28,8	-39,3	-20,5	14,7	-34,6	-9,4	-16,4	-4,3
% раскрытых	54,3	52,1	95,0	76,1	58,7	78,0	64,9	79,6	73,7	47,5	40,8	26,0
МОШЕННИЧЕСТВА	83453	7052	724	851	576	1024	868	352	211	640	1219	538
Динамика	11,9	8,6	18,7	0,6	11,0	32,8	13,3	-22,5	-30,8	20,8	-4,6	40,8
% раскрытых	32,5	29,6	19,6	41,5	31,1	20,7	19,1	47,5	28,6	37,5	34,8	26,1
ХУЛИГАНСТВА	671	91	1	22	5	3	7	2	2	5	34	10
Прирост +/- (%)	2,1	5,8	-85,7	175,0	-50,0	-25,0	75,0	0,0	-33,3	0,0	21,4	-33,3
Раскрываемость (%)	57,1	75,4	100,0	54,5	100,0	75,0	100,0	100,0	100,0	0,0	65,0	100,0
СВЯЗ.С НЕЗ.ОБ.НАРКОТИКОВ	68305	7673	412	315	293	342	500	285	350	290	4104	769
Прирост +/- (%)	-1,9	8,1	-12,9	-3,7	1,0	-7,8	124,2	23,9	68,3	7,8	2,0	14,9
Доля от всех	10,2	12,2	10,0	4,9	7,3	5,7	8,8	8,4	13,4	5,8	22,8	10,6
В Т.Ч. СБЫТ	40599	5317	338	184	251	226	413	204	274	173	2648	594
Прирост +/- (%)	6,3	21,5	5,0	21,9	12,6	2,3	168,2	20,0	85,1	27,2	11,1	28,9
Доля от прест.связ.с наркотиками	59,4	69,3	82,0	58,4	85,7	66,1	82,6	71,6	78,3	59,7	64,5	77,2
СВЯЗ.С НЕЗ.ОБ.ОРУЖИЯ	10916	686	66	130	61	97	60	42	47	46	80	56
Прирост +/- (%)	-1,6	-0,9	22,2	88,4	-10,3	10,2	-1,6	2,4	-9,6	-41,0	3,9	-43,4
С ПРИМЕНЕНИЕМ ОРУЖИЯ	1459	90	0	10	11	17	12	2	13	2	8	11
Динамика	-2,1	-19,6	-100,0	-41,2	37,5	-22,7	50,0	-83,3	18,2	-71,4	-11,1	0,0
Раскрываемость (%)	63,1	80,9	100,0	100,0	37,5	75,0	90,0	100,0	61,5	100,0	100,0	76,9
ВЫЯВЛ.ПРЕСТ.ЭКОНОМ.НАПР.	47089	3918	151	312	163	254	312	180	154	266	1700	409
Прирост +/- (%)	-3,0	-1,9	-12,7	-15,0	-9,9	-6,3	-8,0	4,0	-53,0	14,7	9,9	14,6
Доля от всех	7,1	6,2	3,7	4,8	4,1	4,3	5,5	5,3	5,9	5,3	9,4	5,6
ВЗЯТОЧНИЧЕСТВО	3594	210	5	16	21	2	20	13	5	23	63	42
Динамика	27,4	5,5	66,7	-30,4	16,7	100,0	-63,6	30,0	-16,7	155,6	26,0	75,0
СОВЕРШ.В ОБЩЕСТВ. МЕСТАХ	215224	19433	1196	1859	1484	1644	1345	1024	797	1288	6718	2031
Прирост +/- (%)	1,7	1,8	5,5	7,7	-2,0	-1,4	12,2	4,6	9,3	-4,6	-2,8	11,3
Доля от всех зарегистрирован.	32,3	30,9	29,0	28,7	37,1	27,6	23,6	30,4	30,5	25,6	37,3	28,0
В Т.Ч. НА УЛИЦАХ	121345	10853	548	936	756	896	693	553	521	802	3840	1282
Прирост +/- (%)	-1,8	-1,8	-9,9	2,0	-9,4	1,1	2,5	0,7	16,8	-8,1	-4,5	6,3
Доля от всех зарегистрирован.	18,2	17,3	13,3	14,5	18,9	15,0	12,1	16,4	20,0	16,0	21,3	17,7
НЕСОВЕРШЕННОЛЕТНИМИ	12333	1397	95	149	186	181	167	109	138	111	130	123
Прирост +/- (%)	-8,1	-2,8	11,8	-28,4	13,4	24,8	27,5	14,7	146,4	-45,3	-38,1	-7,5
Доля от расследованных	3,4	4,3	4,1	4,4	9,0	5,6	5,3	6,4	8,1	4,6	1,4	3,6
РАНЕЕ СОВЕРШАВШИМИ	205141	18033	1485	2022	1373	2220	2099	946	1000	1393	3668	1716
Прирост +/- (%)	-2,7	1,5	11,7	5,0	6,4	-5,0	-2,3	-9,9	9,8	3,6	-1,2	6,3
Доля от расследованных	57,2	55,2	64,3	59,8	66,6	68,7	67,0	55,2	58,6	57,7	40,3	49,7
ГРУППОЙ ЛИЦ (ВСЕГО)	34414	2913	115	397	231	321	200	259	305	112	624	328
Прирост +/- (%)	1,4	4,0	-16,1	-0,8	44,4	-4,2	-4,8	19,9	146,0	-22,8	-2,5	-22,1
Доля от расследованных	9,6	8,9	5,0	11,7	11,2	9,9	6,4	15,1	17,9	4,6	6,9	9,5
В СОСТОЯНИИ АЛК.ОПЬЯНЕНИЯ	109903	9450	632	1305	823	1363	1387	622	587	632	1077	940
Прирост +/- (%)	-9,0	-6,8	-2,2	-9,9	-1,2	-10,2	-6,3	-11,0	0,2	-19,0	-2,4	-1,8
Доля от расследованных	30,7	28,9	27,3	38,6	39,9	42,2	44,2	36,3	34,4	26,2	11,8	27,2
КОЭФФИЦИЕНТ ПРЕСТУПНОСТИ Кол-во преступлений на 1 тыс. чел.	4,5	4,5	5,5	5,9	6,5	5,1	6,9	5,6	4,1	5,0	3,4	3,9