

ПРОКУРАТУРА МУРМАНСКОЙ ОБЛАСТИ
ОТДЕЛ ПРАВОВОЙ СТАТИСТИКИ

СОСТОЯНИЕ
ПРЕСТУПНОСТИ
В МУРМАНСКОЙ ОБЛАСТИ

за январь-март 2019 года

Мурманск

СОДЕРЖАНИЕ

КРАТКАЯ ХАРАКТЕРИСТИКА ПРЕСТУПНОСТИ В МУРМАНСКОЙ ОБЛАСТИ.....	3
ГРАФИЧЕСКОЕ ПРЕДСТАВЛЕНИЕ ДАННЫХ О СОСТОЯНИИ ПРЕСТУПНОСТИ В МУРМАНСКОЙ ОБЛАСТИ.....	7
ОБЩИЕ СВЕДЕНИЯ О СОСТОЯНИИ ПРЕСТУПНОСТИ	15
СВЕДЕНИЯ О ПРЕСТУПЛЕНИЯХ, ПРЕДВАРИТЕЛЬНО РАССЛЕДОВАННЫХ СУБЪЕКТАМИ УЧЕТА	16
СВЕДЕНИЯ О ЗАРЕГИСТРИРОВАННЫХ ПРЕСТУПЛЕНИЯХ ПО ОТДЕЛЬНЫМ ВИДАМ	17
ХАРАКТЕРИСТИКА ЛИЦ, СОВЕРШИВШИХ ПРЕСТУПЛЕНИЯ	18
ПРЕСТУПЛЕНИЯ, СОВЕРШЕННЫЕ В ОБЩЕСТВЕННЫХ МЕСТАХ, НА ДОРОГАХ И ТРАССАХ ВНЕ НАСЕЛЕННЫХ ПУНКТОВ.....	19
СОЦИАЛЬНО-КРИМИНОЛОГИЧЕСКАЯ ХАРАКТЕРИСТИКА ПРЕСТУПНОСТИ.....	20
ПРЕСТУПЛЕНИЯ, СВЯЗАННЫЕ С ИНОСТРАННЫМИ ГРАЖДДАНАМИ И ЛИЦАМИ БЕЗ ГРАЖДАНСТВА.....	20
СОСТОЯНИЕ И ДИНАМИКА ПРЕСТУПНОСТИ В МУРМАНСКОЙ ОБЛАСТИ	21
СОСТОЯНИЕ И ДИНАМИКА ТЯЖКИХ И ОСОБО ТЯЖКИХ ПРЕСТУПЛЕНИЙ В МУРМАНСКОЙ ОБЛАСТИ	22
СВЕДЕНИЯ О ЗАРЕГИСТРИРОВАННЫХ ПРЕСТУПЛЕНИЯХ В МУРМАНСКОЙ ОБЛАСТИ	23
СВЕДЕНИЯ О СОСТОЯНИИ ПРЕСТУПНОСТИ В ЦЕЛОМ ПО РОССИЙСКОЙ ФЕДЕРАЦИИ И СЕВЕРО-ЗАПАДНОМУ ФЕДЕРАЛЬНОМУ ОКРУГУ	24

КРАТКАЯ ХАРАКТЕРИСТИКА ПРЕСТУПНОСТИ В МУРМАНСКОЙ ОБЛАСТИ

В Мурманской области зарегистрировано 3 064 преступления, что на 133 или 4,5% больше, чем в аналогичном периоде прошлого года.

Снижение регистрации преступлений наблюдается во всех административно-территориальных образованиях, за исключением Ленинского (+33,2%), Первомайского (+7,8%) административных округов г. Мурманска, г. Апатиты (+2,6%), Кировска (+6,5%), Полярные Зори (+46,3%), Кандалакша (+21,3%), Североморска (+9,5%), Ловозерского (+5,3%), Терского (+11,1%) районов, ЗАТО Островной (+50%), ЗАТО Видяево (+80%).

Коэффициент преступности (количество преступлений на 1 тыс. населения) в среднем по области составляет 4,1.

Среди административно-территориальных образований области коэффициент преступности выше среднеобластного уровня в Октябрьском (5,1), Ленинском (5,3), Первомайском (4,1) административных округах г. Мурманска, г. Мончегорске (4,4%), Апатиты (4,2), Кировске (4), Кандалакша (4,3), Кольском районе (5,1).

Количество тяжких и особо тяжких преступлений увеличилось на 27,7% (с 542 до 692), их удельный вес увеличился на 4,1% и составил 22,6%. Раскрываемость увеличилась на 0,7% и составила 55,7%.

В разрезе административно-территориальных образований области динамика зарегистрированных тяжких и особо тяжких преступлений разная, наблюдается как положительная, так и отрицательная динамика.

Например, на 133,3% увеличилась регистрация в г. Полярные Зори (с 9 до 21), Кандалакша на 140% (с 20 до 48).

Ниже среднеобластного уровня раскрываемость таких преступлений в Октябрьском административном округе г. Мурманска (48,4%), г. Мончегорске (44,1%), Апатиты (50%), Североморске (37,8%).

Отмечается увеличение числа тяжких преступлений на 56,7% (с 344 до 539), которое обусловлено динамикой зарегистрированных преступлений, предусмотренных ст. 158 УК РФ (+346,9%, с 49 до 219), из которых 187 или 85,4% квалифицированы по п. «г» ч. 3 ст. 158 УК РФ (п. «г» введен Федеральным законом от 23.04.2018 № 111-ФЗ).

Количество погибших в результате преступных посягательств, уменьшилось на 2,4% и составило 40 лиц, здоровью которых причинен тяжкий вред, увеличилось на 37% и составило 63 лица.

В общем массиве зарегистрированных преступлений преобладают кражи (30,2%), мошенничества (17,7%) и преступления в сфере незаконного оборота наркотических средств, психотропных и сильнодействующих веществ (9,7%).

Количество краж (ст. 158 УК РФ) увеличилось на 16,7% и составило 924 преступления, при этом количество мелких хищений, совершенных лицом, подвергнутым административному наказанию (ст. 158.1 УК РФ), увеличилось на 346,2% и составило 58 преступлений.

Количество мошенничеств (ст. 159 – 159.6 УК РФ) увеличилось на 20,9%

и составило 543 преступления.

Количество преступлений в сфере незаконного оборота наркотических средств, психотропных и сильнодействующих веществ уменьшилось на 18,6% и составило 297.

Наибольший удельный вес таких преступлений отмечается в Ленинском (14,3%) округе г. Мурманска, г. Полярные Зори (15%), Мончегорске (13,3%), Оленегорске (12,3%), Кандалакша (12,6%), ЗАТО Заозерск (13,3%).

На 25% (с 4 до 5) увеличилось количество лиц, совершивших преступления в состоянии наркотического опьянения.

Количество зарегистрированных преступлений, связанных с незаконным оборотом оружия, увеличилось на 9,5% и составило 46.

Число преступлений, совершенных с использованием оружия, боеприпасов, взрывчатых веществ, взрывных или имитирующих устройств, не изменилось и осталось на уровне аналогичного периода прошлого года (2).

На 14,2% снизилось количество выявленных преступлений экономической направленности (со 141 до 121). Их удельный вес в общем массиве зарегистрированных преступлений составил 4%.

Число зарегистрированных преступлений коррупционной направленности снизилось на 45% (с 40 до 22), их удельный вес в общем массиве зарегистрированных преступлений составил 0,7%.

Количество преступлений, предусмотренных ст. 290 УК РФ (получение взятки), увеличилось на 200% (с 1 до 3).

Преступления, предусмотренные ст. 291 УК РФ (дача взятки), за указанный период не регистрировались (-100%, АППГ - 2).

На 8,3% увеличилось количество убийств и покушений на убийство (с 12 до 13).

Число фактов умышленного причинения тяжкого вреда здоровью увеличилось на 74,2% и составило 54 преступления, средней тяжести вреда здоровью – на 5,8% и составило 55 преступлений.

Количество преступлений террористического характера увеличилось на 200% и составило 3 преступления.

Количество преступлений экстремистской направленности не изменилось и осталось на уровне аналогичного периода прошлого года (2).

Размер причиненного материального ущерба от преступлений составил 265 259 тыс. рублей (-19,4%).

Добровольно погашено и изъято имущества, денег, ценностей на сумму 66 882 тыс. рублей (-56,4%). Наложено арест на имущество на сумму 12 575 тыс. рублей (-89,9%).

Число экологических преступлений увеличилось на 50% и составило 21.

Размер причиненного материального ущерба от экологических преступлений составил 21 913 тыс. рублей (+ 969,5%). Добровольно погашено и изъято имущества, денег, ценностей на сумму 547 тыс. рублей (+161,7%).

Сотрудниками органов внутренних дел предварительно расследовано 1 476 преступлений (+6,7%), следственных органов Следственного комитета Российской Федерации – 158 (+1,3%), службы судебных приставов – 138

(-0,7%), органов Федеральной службы безопасности – 16 (-5,9%), органов пожарного надзора МЧС России – 0 (АППГ – 0).

Правоохранительными органами раскрыто 1 789 преступлений из числа находившихся в производстве, что на 5,4% больше, чем за аналогичный период прошлого года (1 698).

Не раскрыто 947 преступлений (-21,7%). Число нераскрытых преступлений возросло в г. Апатиты (+25,6%), Оленегорске (+2,3%), ЗАТО Видяево (+100%).

Из общего количества нераскрытых преступлений на тяжкие преступления приходится 13,7% (в аналогичном периоде прошлого года – 8,7%), на особо тяжкие – 5,9% (8,3%).

Остались нераскрытыми 366 краж (-12%), 322 мошенничества (-14,4%), 91 преступление, связанное с незаконным оборотом наркотических средств или психотропных веществ (-42%), 4 преступления, связанные с незаконным оборотом оружия (АППГ – 6).

В связи с неустановлением лица, подлежащего привлечению в качестве обвиняемого, не раскрыто 924 преступления (-20,6%), что составляет 97,6% от общего числа нераскрытых преступлений.

Правоохранительными органами раскрыто 113 преступлений прошлых лет, что на 22,1% меньше аналогичного периода прошлого года (145).

Большую часть (42,5%) таких преступлений составляют кражи (48), 7,1% – присвоения или растраты (8) и 8% – преступления связанные с незаконным оборотом наркотических средств, психотропных и сильнодействующих веществ (9).

Анализ социально-криминологической характеристики преступности свидетельствует, что более половины преступлений (1 176) совершены лицами, ранее совершавшими преступления. Их удельный вес увеличился и составил 65,7% (62,7%).

Общее число лиц, совершивших преступления, увеличилось на 3,4% (с 1 554 до 1 606). Почти треть обвиняемых (29,5%) ранее судимы за совершение преступления, а 60,1% – не имеют постоянного источника дохода.

Практически каждое третье преступление (27,8%) совершено лицами в состоянии алкогольного опьянения (в аналогичном периоде прошлого года – 30,3%).

Организованными группами или преступными сообществами совершено 3 преступления (в аналогичном периоде прошлого года – 32).

На 15,4% увеличилась преступность среди несовершеннолетних (с 65 до 75). Удельный вес преступлений, совершенных несовершеннолетними или при их соучастии, увеличился на 0,4% и составил 4,2%.

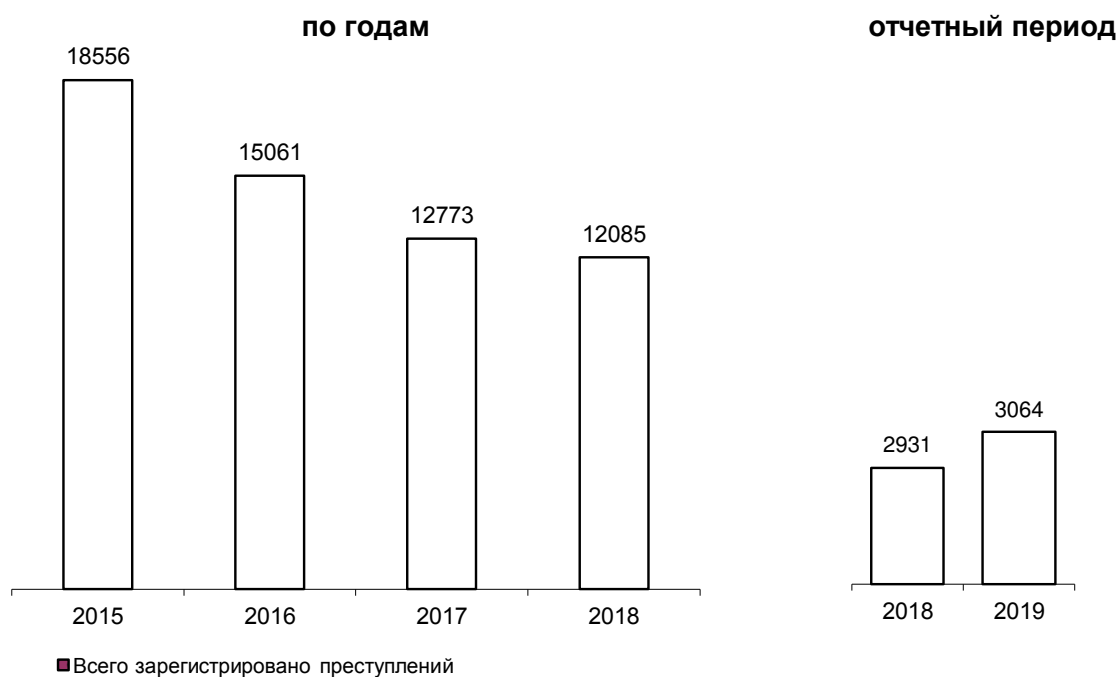
На 2,3% увеличилось количество зарегистрированных преступлений, совершенных в общественных местах (с 842 до 861). Их удельный вес в общем числе зарегистрированных преступлений составил 28,1% (28,7%).

На 15% (с 440 до 374) снизилось число зарегистрированных преступлений, совершенных на улицах, площадях, в парках и скверах. Их удельный вес в общем массиве зарегистрированных преступлений составил

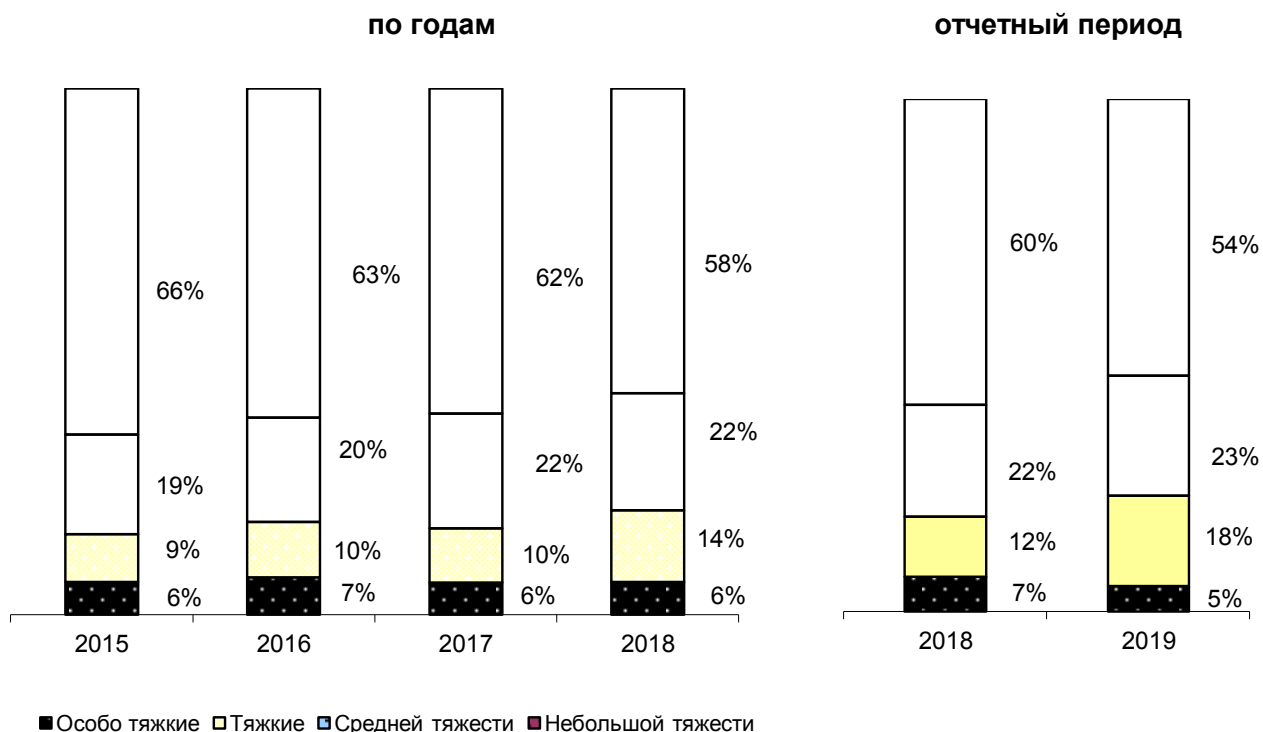
12,2% (15%).

Иностранцами гражданами и лицами без гражданства совершено 23 преступления (-23,3%). 20 преступлений совершены гражданами государств-участников СНГ, что составляет 90,9% от всех преступлений, совершенных не гражданами России. Количество преступлений, совершенных в отношении иностранных граждан и лиц без гражданства, уменьшилось на 6,7% и составило 14.

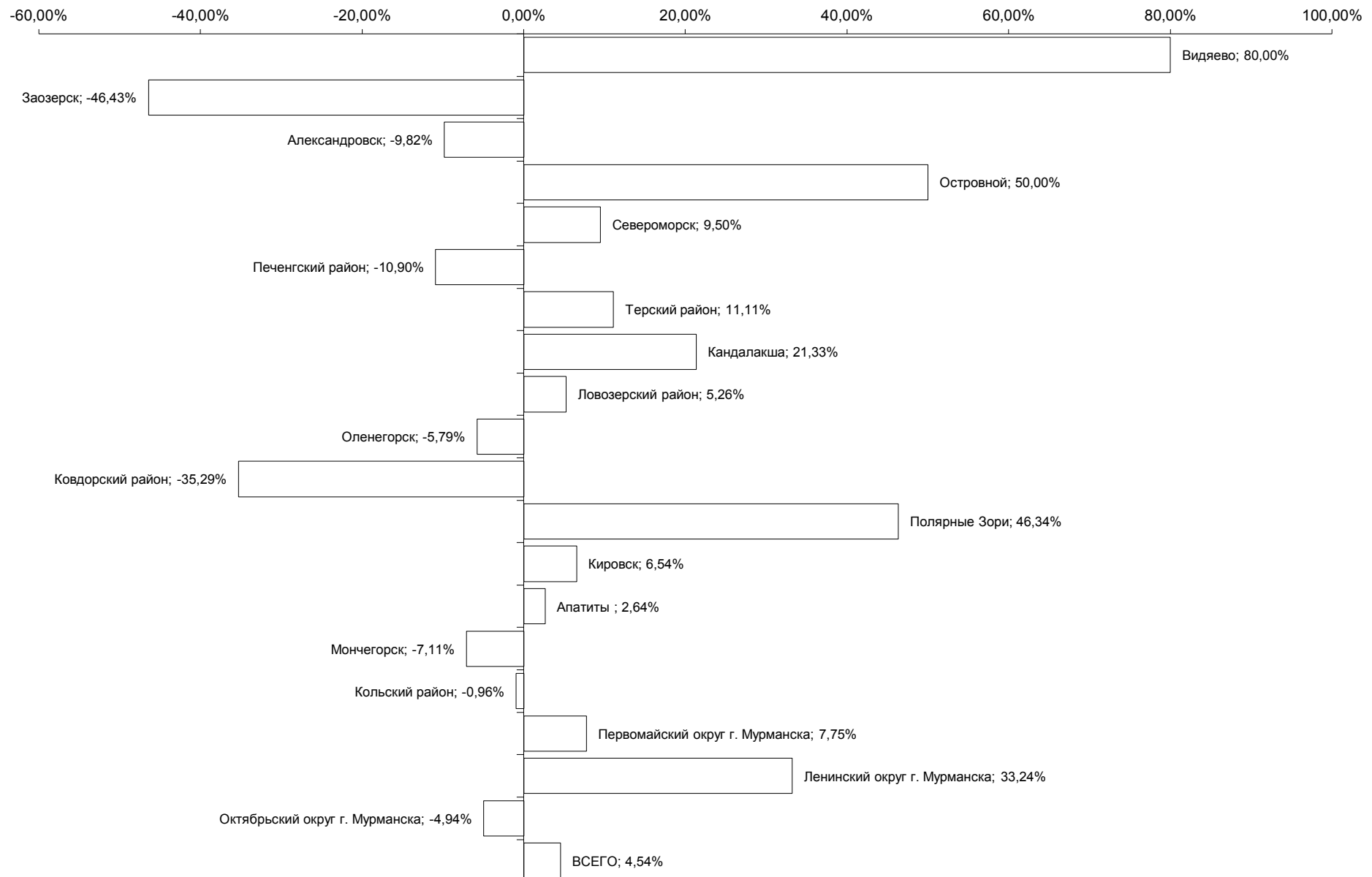
ГРАФИЧЕСКОЕ ПРЕДСТАВЛЕНИЕ ДАННЫХ О СОСТОЯНИИ ПРЕСТУПНОСТИ В МУРМАНСКОЙ ОБЛАСТИ ДИНАМИКА ПРЕСТУПНОСТИ



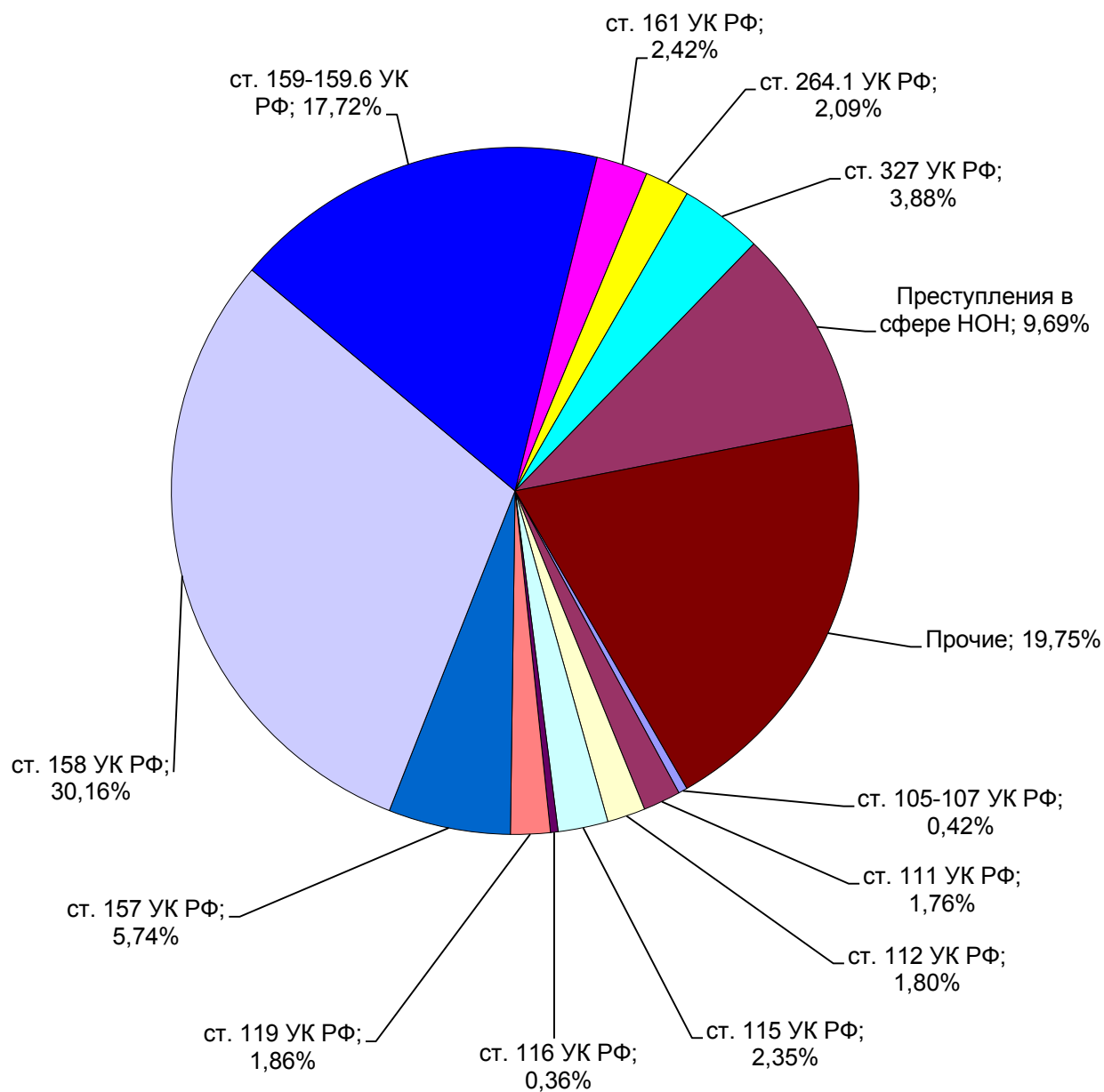
СТРУКТУРА ЗАРЕГИСТРИРОВАННЫХ ПРЕСТУПЛЕНИЙ ПО КАТЕГОРИЯМ



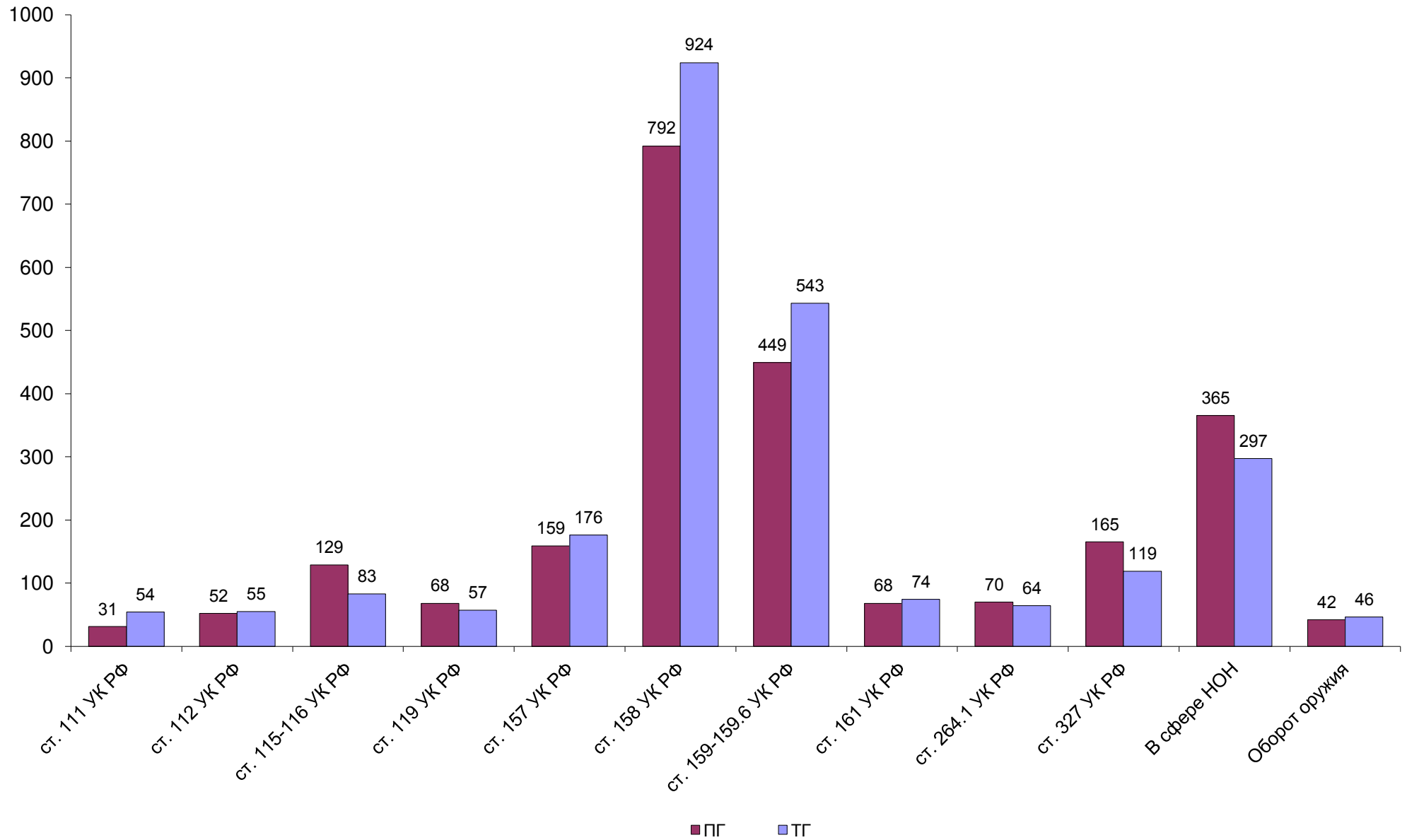
ДИНАМИКА ЗАРЕГИСТРИРОВАННЫХ ПРЕСТУПЛЕНИЙ



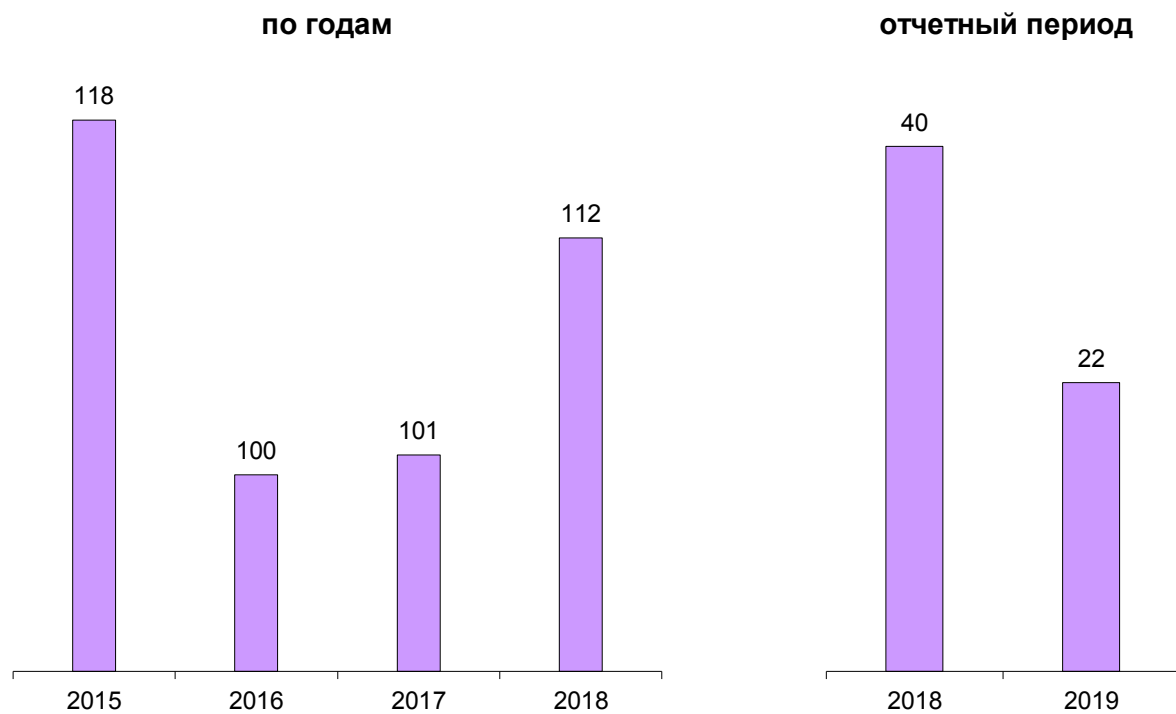
СТРУКТУРА ПРЕСТУПНОСТИ (в %)



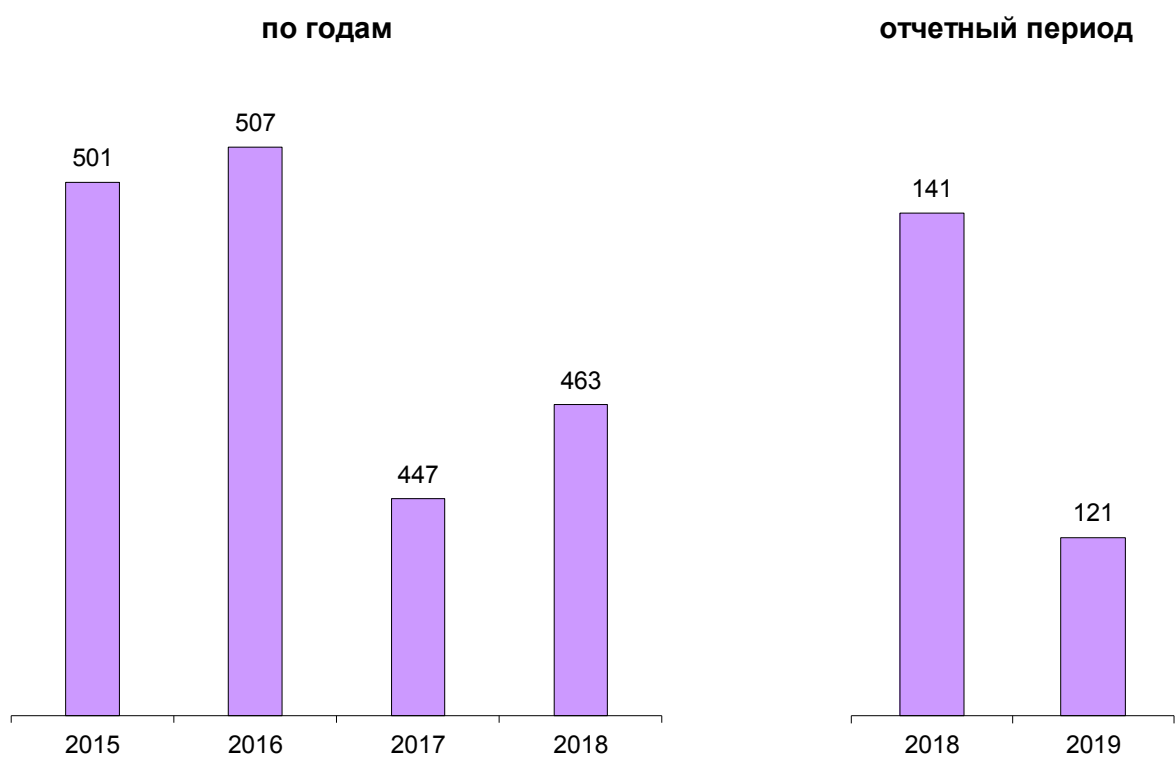
ДИНАМИКА НАИБОЛЕЕ РАСПРОСТРАНЕННЫХ ПРЕСТУПЛЕНИЙ



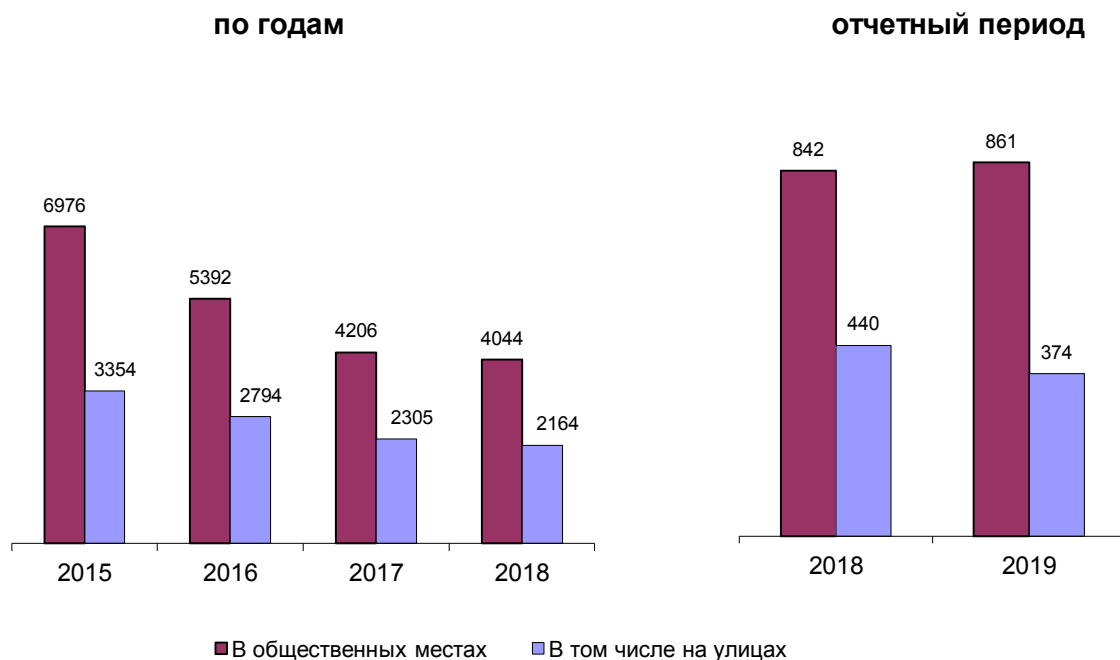
ЗАРЕГИСТРИРОВАНО ПРЕСТУПЛЕНИЙ КОРРУПЦИОННОЙ НАПРАВЛЕННОСТИ



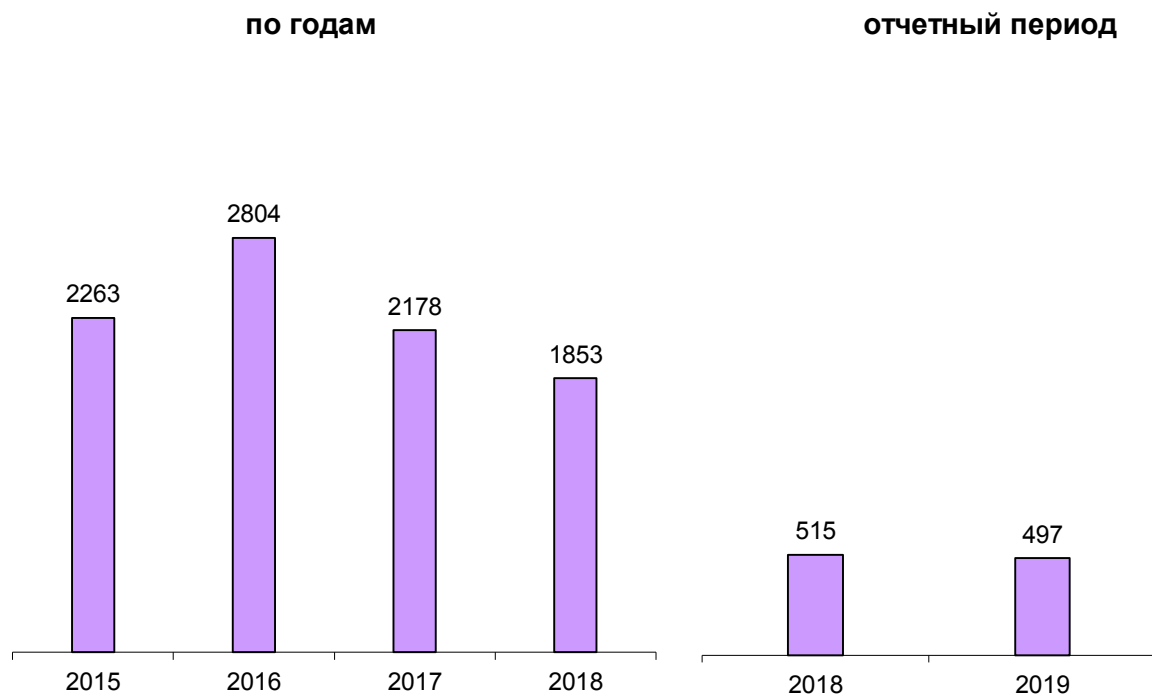
ЗАРЕГИСТРИРОВАНО ПРЕСТУПЛЕНИЙ ЭКОНОМИЧЕСКОЙ НАПРАВЛЕННОСТИ



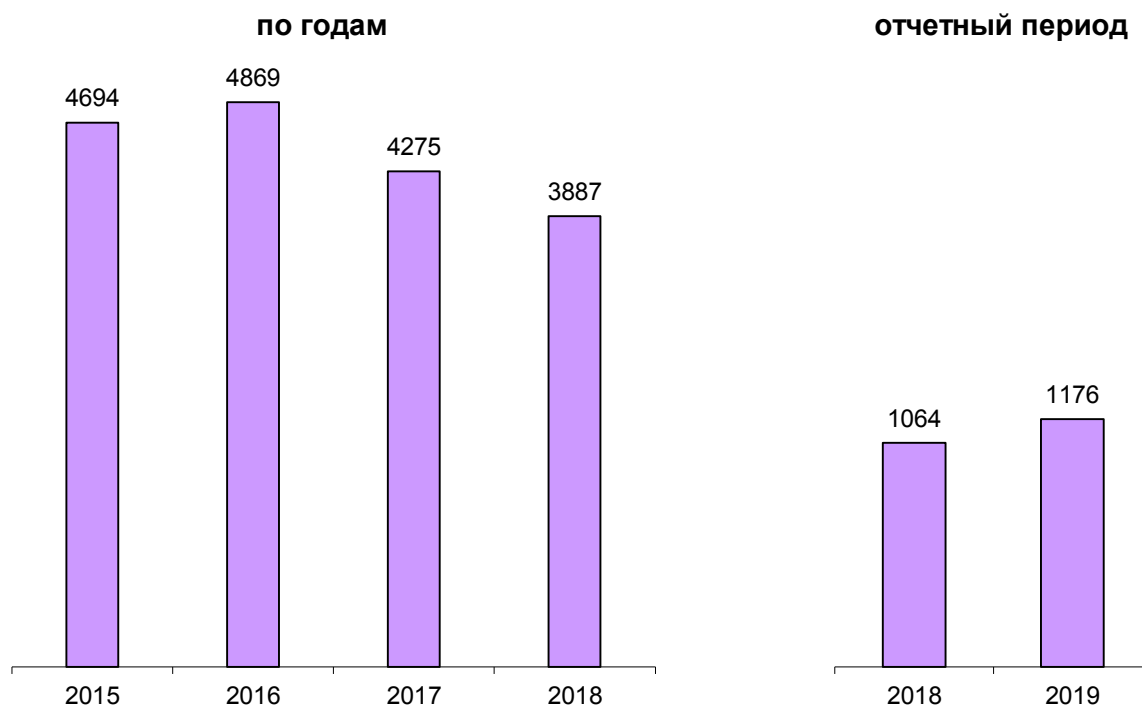
ЗАРЕГИСТРИРОВАНО ПРЕСТУПЛЕНИЙ, СОВЕРШЕННЫХ В ОБЩЕСТВЕННЫХ МЕСТАХ, В Т.Ч. НА УЛИЦАХ



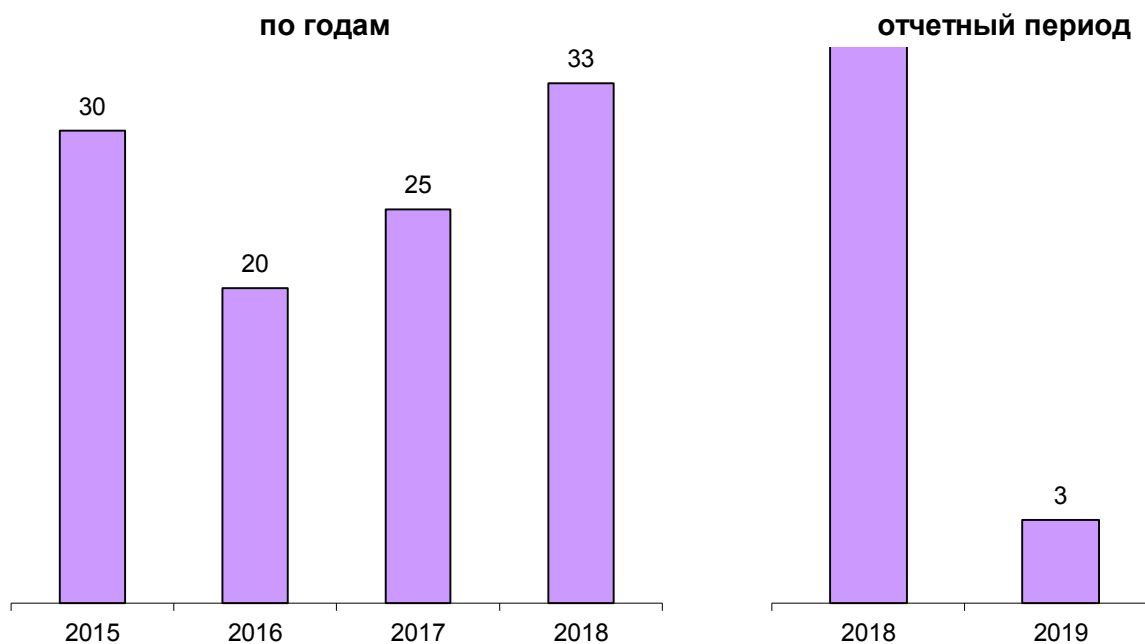
ПРЕДВАРИТЕЛЬНО РАССЛЕДОВАНО ПРЕСТУПЛЕНИЙ, СОВЕРШЕННЫХ В СОСТОЯНИИ АЛКОГОЛЬНОГО ОПЬЯНЕНИЯ

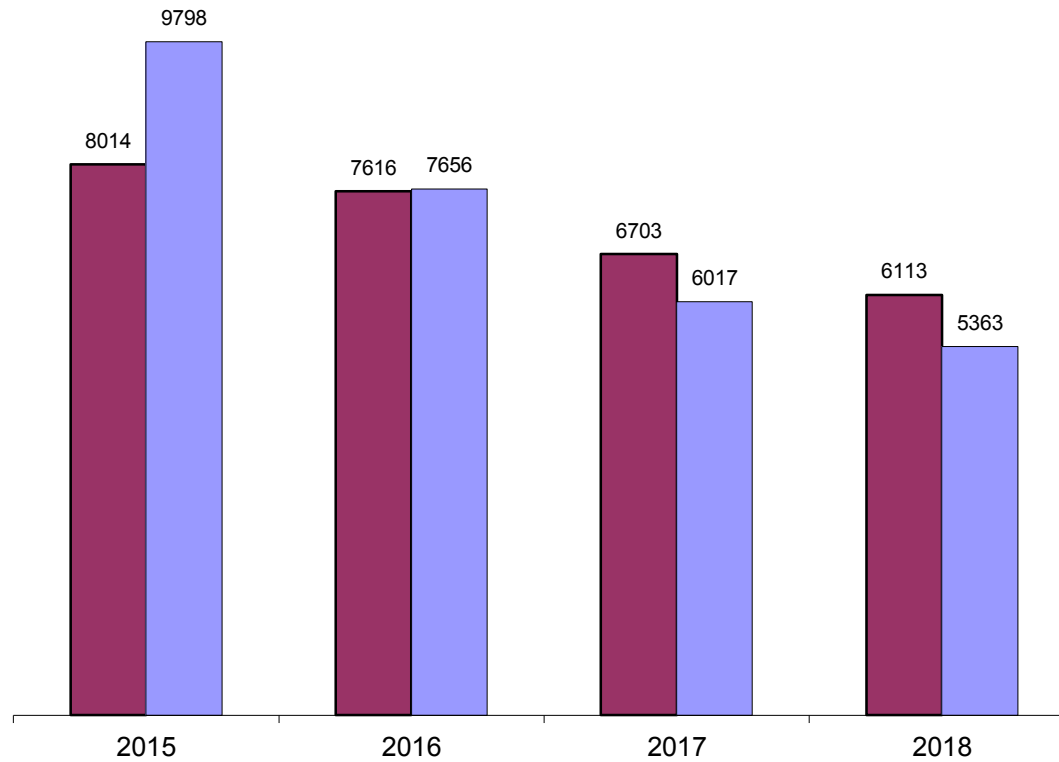
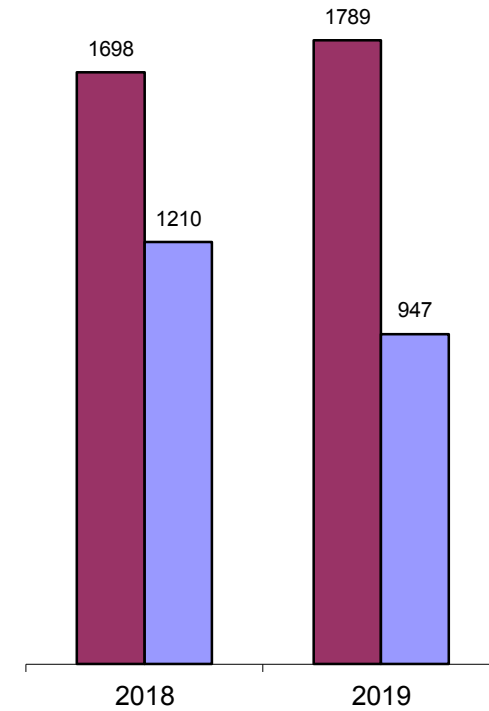


**ПРЕДВАРИТЕЛЬНО РАССЛЕДОВАНО ПРЕСТУПЛЕНИЙ,
СОВЕРШЕННЫХ ЛИЦАМИ, РАНЕЕ СОВЕРШАВШИМИ ПРЕСТУПЛЕНИЯ**



**ПРЕДВАРИТЕЛЬНО РАССЛЕДОВАНО ПРЕСТУПЛЕНИЙ,
СОВЕРШЕННЫХ ОРГАНИЗОВАННОЙ ГРУППОЙ ИЛИ ПРЕСТУПНЫМ
СООБЩЕСТВОМ**



СВЕДЕНИЯ О ПРЕДВАРИТЕЛЬНО РАССЛЕДОВАННЫХ И НЕРАСКРЫТЫХ ПРЕСТУПЛЕНИЯХ**по годам****отчетный период**

■ Количество предварительно расследованных преступлений

■ Количество преступлений, уголовные дела о которых впервые приостановлены на основании п.п. 1,2, 3 ч. 1 ст.208 УПК РФ

ОБЩИЕ СВЕДЕНИЯ О СОСТОЯНИИ ПРЕСТУПНОСТИ

		КОЛИЧЕСТВО ПРЕСТУПЛЕНИЙ, ЗАРЕГИСТРИРОВАННЫХ				КОЛИЧЕСТВО ПРЕДВАРИТЕЛЬНО РАССЛЕДОВАННЫХ ПРЕСТУПЛЕНИЙ В ОТЧЕТНОМ ПЕРИОДЕ		ДИНАМИКА +/-	УГОЛОВНЫЕ ДЕЛА О КОТОРЫХ ВПЕРВЫЕ ПРИОСТАНОВЛЕНЫ ПО Ч.1 СТ.208 УПК РФ								ВСЕГО НЕ РАСКРЫТО		ДИНАМИКА +/-	РАСКРЫВАЕМОСТЬ, %		ДИНАМИКА +/-	УДЕЛЬНЫЙ ВЕС, ЗАРЕГИСТРИРОВАННЫХ, %		ДИНАМИКА +/-	ВЫЯВЛЕНО ЛИЦ, СОВЕРШИВШИХ ПРЕСТУПЛЕНИЯ		ДИНАМИКА +/-		
		В ОТЧЕТНОМ ПЕРИОДЕ		ДИНАМИКА +/-	П.1				ДИНАМИКА +/-	П.2		ДИНАМИКА +/-	П.3		ДИНАМИКА +/-															
																ТГ												ПГ	ТГ	ПГ
		ТГ	ПГ	ТГ	ПГ	ТГ	ПГ	ТГ	ПГ	ТГ	ПГ	ТГ	ПГ	ТГ	ПГ	ТГ	ПГ	ТГ	ПГ	ТГ	ПГ	ТГ	ПГ	ТГ	ПГ	ТГ	ПГ	ТГ	ПГ	ТГ
ВСЕГО		1	3064	2931	4,54	1789	1698	5,36	924	1163	-20,55	23	16	43,75	0	31	-100	947	1210	-21,74	65,39	58,39	7,00				1606	1554	3,35	
В ТОМ ЧИСЛЕ	ОСОБО ТЯЖКИХ		2	153	198	-22,73	45	45	0	56	97	-42,27	0	1	-100	0	3	-100	56	101	-44,55	44,55	30,82	13,73	4,99	6,76	-1,76	46	51	-9,80
	ТЯЖКИХ		3	539	344	56,69	189	208	-9,13	128	98	30,61	2	2	0	0	6	-100	130	106	22,64	59,25	66,24	-6,99	17,59	11,74	5,85	190	178	6,74
	СРЕДНЕЙ ТЯЖЕСТИ		4	718	642	11,84	305	331	-7,85	329	357	-7,84	5	4	25	0	10	-100	334	371	-9,97	47,73	47,15	0,58	23,43	21,90	1,53	306	325	-5,85
	НЕБОЛЬШОЙ ТЯЖЕСТИ		5	1654	1747	-5,32	1250	1114	12,21	411	611	-32,73	16	9	77,78	0	12	-100	427	632	-32,44	74,54	63,80	10,73	53,98	59,60	-5,62	1064	1000	6,40
	ЭКОНОМИЧЕСКОЙ НАПРАВЛЕННОСТИ		6	121	141	-14,18	45	66	-31,82	8	12	-33,33	4	0	0	0	3	-100	12	15	-20,00	78,95	81,48	-2,53	3,95	4,81	-0,86	47	37	27,03
	из них	НАЛОГОВЫХ ПРЕСТУПЛЕНИЙ	7	15	18	-16,67	4	4	0	1	1	0,00	1	0	0	0	1	-100	2	2	0,00	66,67	66,67	0,00	0,49	0,61	-0,12	5	4	25,00
	КОРРУПЦИОННОЙ НАПРАВЛЕННОСТИ		8	22	40	-45,00	7	46	-84,78	0	0	0,00	2	0	0	0	1	-100	2	1	100,00	77,78	97,87	-20,09	0,72	1,36	-0,65	7	18	-61,11
	ЭКОЛОГИЧЕСКИЕ		9	21	14	50,00	28	17	64,71	7	16	-56,25	0	0	0	0	1	-100	7	17	-58,82	80,00	50,00	30,00	0,69	0,48	0,21	41	36	13,89
	ТЕРРОРИСТИЧЕСКОГО ХАРАКТЕРА		10	3	1	200,00	0	1	-100	0	0	0,00	0	0	0	0	1	-100	0	1	-100,00	0,00	50,00	-50,00	0,10	0,03	0,06	0	1	-100,00
	ЭКСТРЕМИСТСКОЙ НАПРАВЛЕННОСТИ		11	2	2	0,00	1	2	-50	0	0	0,00	0	0	0	0	0	0	0	0	0,00	100,00	100,00	0,00	0,07	0,07	0,00	1	2	-50,00
	СОВЕРШЕННЫХ В СФЕРЕ ЖХХ		12	6	7	-14,29	1	1	0	0	3	-100,00	0	0	0	0	0	0	3	-100,00	100,00	25,00	75,00	0,20	0,24	-0,04	2	2	0,00	
	СВЯЗАННЫХ С ОБОРОНО-ПРОМЫШЛЕННЫМ КОМПЛЕКСОМ		13	2	3	-33,33	1	1	0	0	0	0,00	1	0	0	0	0	1	0	100,00	50,00	100,00	-50,00	0,07	0,10	-0,04	1	1	0,00	
	СОВЕРШЕННЫХ В ОСОБО КРУПНОМ РАЗМЕРЕ ЛИБО СОПРЯЖЕННЫХ С ИЗВЛЕЧЕНИЕМ ДОХОДА В ОСОБО КРУПНОМ РАЗМЕРЕ		14	34	45	-24,44	11	22	-50	9	18	-50,00	1	0	0	0	3	-100	10	21	-52,38	52,38	51,16	1,22	1,11	1,54	-0,43	18	13	38,46
	СОВЕРШЕННЫХ В КРУПНОМ (ЗНАЧИТЕЛЬНОМ) РАЗМЕРЕ ЛИБО ПРИЧИНЯВШИХ КРУПНЫЙ (ЗНАЧИТЕЛЬНЫЙ) УЩЕРБ		15	734	661	11,04	195	249	-21,69	365	384	-4,95	6	6	0	0	11	-100	371	401	-7,48	34,45	38,31	-3,86	23,96	22,55	1,40	188	249	-24,50
СВЯЗАННЫХ С НЕЗАКОННЫМ ОБОРОТОМ	НАРКОТИЧЕСКИХ СРЕДСТВ, ПСИХОТРОПНЫХ И СИЛЬНОДЕЙСТВУЮЩИХ ВЕЩЕСТВ		16	297	365	-18,63	105	177	-40,68	91	147	-38,10	0	5	-100	0	5	-100	91	157	-42,04	53,57	52,99	0,58	9,69	12,45	-2,76	99	165	-40,00
	ОРУЖИЯ		17	46	42	9,52	27	20	35	4	6	-33,33	0	0	0	0	0	0	4	6	-33,33	87,10	76,92	10,17	1,50	1,43	0,07	19	19	0,00
СОВЕРШЕННЫХ С ИСПОЛЬЗОВАНИЕМ	ОРУЖИЯ, БОЕПРИПАСОВ, ВЗРЫВЧАТЫХ ВЕЩЕСТВ, ВЗРЫВНЫХ ИЛИ ИМИТИРУЮЩИХ УСТРОЙСТВ		18	2	2	0,00	7	7	0,00	0	1	-100,00	0	0	0	0	1	-100	0	2	-100,00	100,00	77,78	22,22	0,07	0,07	0,00	6	4	50,00
	из них	ОГНЕСТРЕЛЬНОГО И ГАЗОВОГО ОРУЖИЯ, БОЕПРИПАСОВ	19	0	2	-100,00	2	4	-50,00	0	1	-100,00	0	0	0	0	1	-100	0	2	-100,00	100,00	66,67	33,33	0,00	0,07	-0,07	1	1	0,00
		ВЗРЫВНЫХ ВЕЩЕСТВ И ВЗРЫВНЫХ УСТРОЙСТВ		20	0	0	0,00	0	0	0,00	0	0	0,00	0	0	0	0	0	0	0	0	0,00	0,00	0,00	0,00	0,00	0,00	0,00	0	0
СОВЕРШЕННЫХ	В ГОРОДАХ И ПОСЕЛКАХ ГОРОДСКОГО ТИПА		21	2924	2791	4,77	1670	1554	7,46	886	1112	-20,32	22	15	46,67	0	28	-100	908	1155	-21,39	64,78	57,36	7,41	95,43	95,22	0,21	0	0	0,00
	В СЕЛЬСКОЙ МЕСТНОСТИ		22	140	139	0,72	119	144	-17,36	38	51	-25,49	1	1	0	0	3	-100	39	55	-29,09	75,32	72,36	2,95	4,57	4,74	-0,17	0	0	0,00

СВЕДЕНИЯ О ПРЕСТУПЛЕНИЯХ, ПРЕДВАРИТЕЛЬНО РАССЛЕДОВАННЫХ СУБЪЕКТАМИ УЧЕТА

			ВСЕГО	КОЛИЧЕСТВО ПРЕСТУПЛЕНИЙ, УГОЛОВНЫЕ ДЕЛА ПО КОТОРЫМ ПРЕДВАРИТЕЛЬНО РАССЛЕДОВАНЫ СОТРУДНИКАМИ																			
				СЛЕДСТВЕННЫХ ОРГАНОВ СЛЕДСТ ВЕННОГО КОМИТЕТА РОССИЙСКОЙ ФЕДЕРАЦИИ		ДИНА- МИКА +/-	ОРГАНОВ ВНУТРЕННИХ ДЕЛ		ДИНА- МИКА +/-	ОРГАНОВ ФЕДЕ РАЛЬНОЙ СЛУЖБЫ БЕЗОПАСНОСТИ		ДИНА- МИКА +/-	ТАМОЖЕННЫХ ОРГАНОВ		ДИНА- МИКА +/-	ОРГАНОВ ФЕДЕРАЛЬНОЙ СЛУЖБЫ СУДЕБНЫХ ПРИСТАВОВ		ДИНА- МИКА +/-	ОГРАНОВ ГОСУДАРСТ ВЕННОГО ПОЖАРНОГО НАДЗОРА		ДИНА- МИКА +/-		
ВСЕГО			1	1789	158	156	1,28	1476	1383	6,72	16	17	-5,88	0	0	0	138	139	-0,72	0	0	0	
В Т О М Ч И С Л Е	ОСОБО ТЯЖКИХ		2	45	19	19	0	23	26	-11,54	3	0	0	0	0	0	0	0	0	0	0	0	
	ТЯЖКИХ		3	189	22	14	57,14	165	190	-13,16	2	4	-50	0	0	0	0	0	0	0	0	0	
	СРЕДНЕЙ ТЯЖЕСТИ		4	305	30	46	-34,78	270	277	-2,53	5	8	-37,5	0	0	0	0	0	0	0	0	0	
	НЕБОЛЬШОЙ ТЯЖЕСТИ		5	1250	87	77	12,99	1018	890	14,38	6	5	20	0	0	0	138	139	-0,72	0	0	0	
	ЭКОНОМИЧЕСКОЙ НАПРАВЛЕННОСТИ		6	45	24	37	-35,14	20	29	-31,03	1	0	0	0	0	0	0	0	0	0	0	0	
	ИЗ НИХ	НАЛОГОВЫХ ПРЕСТУПЛЕНИЙ	7	4	4	2	100	0	2	-100	0	0	0	0	0	0	0	0	0	0	0	0	
	КОРРУПЦИОННОЙ НАПРАВЛЕННОСТИ		8	7	6	31	-80,65	1	15	-93,33	0	0	0	0	0	0	0	0	0	0	0	0	
	ЭКОЛОГИЧЕСКИЕ		9	28	0	0	0	23	7	228,57	5	10	-50	0	0	0	0	0	0	0	0	0	
	ТЕРРОРИСТИЧЕСКОГО ХАРАКТЕРА		10	0	0	0	0	0	0	0	1	-100	0	0	0	0	0	0	0	0	0	0	
	ЭКСТРЕМИСТСКОЙ НАПРАВЛЕННОСТИ		11	1	0	1	-100	0	0	0	1	1	0	0	0	0	0	0	0	0	0	0	
	СОВЕРШЕННЫХ В СФЕРЕ ЖХХ		12	1	1	0	0	0	1	-100	0	0	0	0	0	0	0	0	0	0	0	0	
	СВЯЗАННЫХ С ОБОРОННО-ПРОМЫШЛЕННЫМ КОМПЛЕКСОМ		13	1	0	0	0	1	1	0	0	0	0	0	0	0	0	0	0	0	0	0	
	СОВЕРШЕННЫХ В ОСОБО КРУПНОМ РАЗМЕРЕ ЛИБО СОПРЯЖЕННЫХ С ИЗВЛЕЧЕНИЕМ ДОХОДА В ОСОБО КРУПНОМ РАЗМЕРЕ		14	11	4	1	300	5	21	-76,19	2	0	0	0	0	0	0	0	0	0	0	0	
	СОВЕРШЕННЫХ В КРУПНОМ (ЗНАЧИТЕЛЬНОМ) РАЗМЕРЕ ЛИБО ПРИЧИНИВШИХ КРУПНЫЙ (ЗНАЧИТЕЛЬНЫЙ) УЩЕРБ		15	195	15	8	87,5	176	240	-26,67	4	1	300	0	0	0	0	0	0	0	0	0	
	СВЯЗАННЫХ С НЕЗАКОННЫМ ОБОРОТОМ	НАРКОТИЧЕСКИХ СРЕДСТВ, ПСИХОТРОПНЫХ ВЕЩЕСТВ ИЛИ ИХ АНАЛОГОВ, СИЛЬ-НОДЕЙСТВУЮЩИХ ВЕЩЕСТВ	16	105	7	6	16,67	94	170	-44,71	4	1	300	0	0	0	0	0	0	0	0	0	
		ОРУЖИЯ	17	27	0	0	0	27	18	50	0	2	-100	0	0	0	0	0	0	0	0	0	
	СОВЕРШЕННЫХ С ИСПОЛЬЗОВАНИЕМ	ОРУЖИЯ, БОЕПРИПАСОВ, ВЗРЫВЧАТЫХ ВЕЩЕСТВ, ВЗРЫВНЫХ ИЛИ ИМИТИРУЮЩИХ УСТРОЙСТВ		18	7	1	3	-66,67	6	4	50	0	0	0	0	0	0	0	0	0	0	0	
		ИЗ НИХ	ОГНЕСТРЕЛЬНОГО И ГАЗОВОГО ОРУЖИЯ, БОЕПРИПАСОВ	19	2	0	3	-100	2	1	100	0	0	0	0	0	0	0	0	0	0	0	
			ВЗРЫВНЫХ ВЕЩЕСТВ И ВЗРЫВНЫХ УСТРОЙСТВ	20	0	0	0	0	0	0	0	0	0	0	0	0	0	0	0	0	0	0	
	СОВЕРШЕННЫХ	В ГОРОДАХ И ПОСЕЛКАХ ГОРОДСКОГО ТИПА		21	1670	150	122	22,95	1373	1288	6,6	8	4	100	0	0	0	138	137	0,73	0	0	0
		В СЕЛЬСКОЙ МЕСТНОСТИ		22	119	8	34	-76,47	103	95	8,42	8	13	-38,46	0	0	0	0	2	-100	0	0	0

СВЕДЕНИЯ О ЗАРЕГИСТРИРОВАННЫХ ПРЕСТУПЛЕНИЯХ ПО ОТДЕЛЬНЫМ ВИДАМ

		КОЛИЧЕСТВО ПРЕСТУПЛЕНИЙ, ЗАРЕГИСТРИРОВАННЫХ В ОТЧЕТНОМ ПЕРИОДЕ		ДИНАМИКА +/-	КОЛИЧЕСТВО ПРЕДВАРИТЕЛЬНО РАССЛЕДОВАННЫХ ПРЕСТУПЛЕНИЙ В ОТЧЕТНОМ ПЕРИОДЕ		ДИНАМИКА +/-	КОЛИЧЕСТВО ПРЕСТУПЛЕНИЙ УГОЛОВНЫЕ ДЕЛА О КОТОРЫХ ВПЕРВЫЕ ПРИОСТАНОВЛЕНЫ ПО Ч.1 СТ.208 УПК РФ										ВСЕГО НЕ РАСКРЫТО		ДИНАМИКА +/-	РАСКРЫВАЕМОСТЬ, %		ДИНАМИКА +/-	УДЕЛЬНЫЙ ВЕС, ЗАРЕГИСТРИРОВАННЫХ, %		ДИНАМИКА +/-
								п.1		ДИНАМИКА +/-	п.2		ДИНАМИКА +/-	п.3		ДИНАМИКА +/-										
								ТГ	ПГ		ТГ	ПГ		ТГ	ПГ											
																	ТГ									
В	ТО	3064	2931	4,54	1789	1698	5,36	924	1163	-20,55	23	16	43,75	0	31	-100,00	947	1210	-21,74	65,39	58,39	7,00	ТГ	ПГ	ТГ	ПГ
		13	12	8,33	7	6	16,67	1	2	-50,00	0	0	0,00	0	0	0,00	1	2	-50,00	87,50	75,00	12,50	0,42	0,41	0,01	0,01
		54	31	74,19	37	38	-2,63	0	4	-100,00	0	0	0,00	0	0	0,00	0	4	-100,00	100,00	90,48	9,52	1,76	1,06	0,70	0,70
		10	6	66,67	3	5	-40,00	0	2	-100,00	0	0	0,00	0	0	0,00	0	2	-100,00	100,00	71,43	28,57	0,33	0,20	0,12	0,12
		55	52	5,77	56	41	36,59	9	14	-35,71	0	0	0,00	0	0	0,00	9	14	-35,71	86,15	74,55	11,61	1,80	1,77	0,02	0,02
		72	104	-30,77	70	67	4,48	7	9	-22,22	2	1	100,00	0	0	0,00	9	10	-10,00	88,61	87,01	1,59	2,35	3,55	-1,20	-1,20
		11	25	-56,00	4	9	-55,56	3	15	-80,00	0	0	0,00	0	0	0,00	3	15	-80,00	57,14	37,50	19,64	0,36	0,85	-0,49	-0,49
		57	68	-16,18	70	67	4,48	0	2	-100,00	1	0	0,00	0	0	0,00	1	2	-50,00	98,59	97,10	1,49	1,86	2,32	-0,46	-0,46
		0	1	-100,00	0	1	-100,00	0	0	0,00	0	0	0,00	0	0	0,00	0	0	0,00	0,00	100,00	-100,00	0,00	0,03	-0,03	-0,03
		3	5	-40,00	2	2	0,00	0	0	0,00	0	0	0,00	0	0	0,00	0	0	0,00	100,00	100,00	0,00	0,10	0,17	-0,07	-0,07
		5	2	150,00	0	1	-100,00	0	0	0,00	0	0	0,00	0	0	0,00	0	0	0,00	0,00	100,00	-100,00	0,16	0,07	0,09	0,09
		1	4	-75,00	0	5	-100,00	0	0	0,00	0	0	0,00	0	0	0,00	0	0	0,00	0,00	100,00	-100,00	0,03	0,14	-0,10	-0,10
		0	0	0,00	0	0	0,00	0	0	0,00	0	0	0,00	0	0	0,00	0	0	0,00	0,00	0,00	0,00	0,00	0,00	0,00	0,00
		0	0	0,00	0	0	0,00	0	0	0,00	0	0	0,00	0	0	0,00	0	0	0,00	0,00	0,00	0,00	0,00	0,00	0,00	0,00
		176	159	10,69	139	139	0,00	0	0	0,00	3	0	0,00	0	1	-100,00	3	1	200,00	97,89	99,29	-1,40	5,74	5,42	0,32	0,32
		924	792	16,67	538	499	7,82	359	399	-10,03	7	5	40,00	0	12	-100,00	366	416	-12,02	59,51	54,54	4,98	30,16	27,02	3,14	3,14
		543	449	20,94	71	90	-21,11	319	370	-13,78	3	0	0,00	0	6	-100,00	322	376	-14,36	18,07	19,31	-1,25	17,72	15,32	0,00	0,00
		296	409	-27,63	21	60	-65,00	163	362	0,00	2	0	0,00	0	6	-100,00	165	368	-55,16	11,29	14,02	-2,73	9,66	13,95	-4,29	-4,29
		34	24	41,67	30	16	87,50	0	2	-100,00	0	1	-100,00	0	1	-100,00	0	4	-100,00	100,00	80,00	20,00	1,11	0,82	0,29	0,29
		74	68	8,82	68	53	28,30	6	13	-53,85	1	0	0,00	0	1	-100,00	7	14	-50,00	90,67	79,10	11,56	2,42	2,32	0,10	0,10
		3	5	-40,00	5	4	25,00	0	0	0,00	0	0	0,00	0	0	0,00	0	0	0,00	100,00	100,00	0,00	0,10	0,17	-0,07	-0,07
		6	9	-33,33	10	6	66,67	1	5	-80,00	0	0	0,00	0	0	0,00	1	5	-80,00	90,91	54,55	36,36	0,20	0,31	-0,11	-0,11
		13	14	-7,14	7	2	250,00	9	5	80,00	0	0	0,00	0	0	0,00	9	5	80,00	43,75	28,57	15,18	0,42	0,48	-0,05	-0,05
		20	18	11,11	1	0	0,00	3	2	50,00	0	0	0,00	0	0	0,00	3	2	50,00	25,00	0,00	25,00	0,65	0,61	0,04	0,04
		0	0	0,00	0	0	0,00	0	0	0,00	0	0	0,00	0	0	0,00	0	0	0,00	0,00	0,00	0,00	0,00	0,00	0,00	0,00
		1	0	0,00	0	0	0,00	0	0	0,00	0	0	0,00	0	0	0,00	0	0	0,00	0,00	0,00	0,00	0,03	0,00	0,03	0,03
		1	5	-80,00	3	3	0,00	0	2	-100,00	0	0	0,00	0	0	0,00	0	2	-100,00	100,00	60,00	40,00	0,03	0,17	-0,14	-0,14
		28	30	-6,67	19	13	46,15	3	2	50,00	0	0	0,00	0	0	0,00	3	2	50,00	86,36	86,67	-0,30	0,91	1,02	-0,11	-0,11
		6	7	-14,29	3	4	-25,00	0	0	0,00	0	0	0,00	0	0	0,00	0	0	0,00	100,00	100,00	0,00	0,20	0,24	-0,04	-0,04
		11	4	175,00	5	3	66,67	1	1	0,00	0	0	0,00	0	0	0,00	1	1	0,00	83,33	75,00	8,33	0,36	0,14	0,22	0,22
		50	116	-56,90	69	128	-46,09	2	5	-60,00	0	3	-100,00	0	3	-100,00	2	11	-81,82	97,18	92,09	5,10	1,63	3,96	-2,33	-2,33
		244	243	0,41	33	48	-31,25	89	141	-36,88	0	2	-100,00	0	1	-100,00	89	144	-38,19	27,05	25,00	2,05	7,96	8,29	-0,33	-0,33
		21	18	16,67	14	23	-39,13	2	8	-75,00	0	0	0,00	0	1	-100,00	2	9	-77,78	87,50	71,88	15,63	0,69	0,61	0,07	0,07
		6	7	-14,29	6	6	0,00	0	2	-100,00	0	0	0,00	0	1	-100,00	0	3	-100,00	100,00	66,67	33,33	0,20	0,24	-0,04	-0,04
		64	70	-8,57	70	73	-4,11	0	0	0,00	0	1	-100,00	0	0	0,00	0	1	-100,00	100,00	98,65	1,35	2,09	2,39	-0,30	-0,30
		13	25	-48,00	8	25	-68,00	1	0	0,00	0	0	0,00	0	0	0,00	1	0	100,00	88,89	100,00	-11,11	0,42	0,85	-0,43	-0,43
		0	8	-100,00	1	9	-88,89	0	0	0,00	0	0	0,00	0	0	0,00	0	0	0,00	100,00	100,00	0,00	0,00	0,27	-0,27	-0,27
		0	0	0,00	0	0	0,00	0	0	0,00	0	0	0,00	0	0	0,00	0	0	0,00	0,00	0,00	0,00	0,00	0,00	0,00	0,00
		2	1	100,00	0	0	0,00	1	0	0,00	0	0	0,00	0	0	0,00	1	0	100,00	0,00	0,00	0,00	0,07	0,03	0,03	0,03
		3	1	200,00	1	2	-50,00	0	0	0,00	0	0	0,00	0	0	0,00	0	0	0,00	100,00	100,00	0,00	0,10	0,03	0,06	0,06
		0	2	-100,00	0	2	-100,00	0	0	0,00	0	0	0,00	0	0	0,00	0	0	0,00	0,00	100,00	-100,00	0,00	0,07	-0,07	-0,07
		0	0	0,00	0	0	0,00	0	0	0,00	0	0	0,00	0	0	0,00	0	0	0,00	0,00	0,00	0,00	0,00	0,00	0,00	0,00
		3	0	0,00	2	0	0,00	0	0	0,00	0	0	0,00	0	0	0,00	0	0	0,00	100,00	0,00	100,00	0,10	0,00	0,10	0,10
		4	13	-69,23	1	12	-91,67	0	0	0,00	0	0	0,00	0	0	0,00	0	0	0,00	100,00	100,00	0,00	0,13	0,44	-0,31	-0,31
		119	165	-27,88	63	75	-16,00	39	64	-39,06	0	1	-100,00	0	1	-100,00	39	66	-40,91	61,76	53,19	8,57	3,88	5,63	-1,75	-1,75
		1	3	-66,67	0	0	0,00	1	1	0,00	0	0	0,00	0	0	0,00	1	1	0,00	0,00	0,00	0,00	0,03	0,10	-0,07	-0,07

ХАРАКТЕРИСТИКА ЛИЦ, СОВЕРШИВШИХ ПРЕСТУПЛЕНИЯ

			ВСЕГО		ДИНА- МИКА +/-	В ТОМ ЧИСЛЕ							
						ЖЕНЩИН		ДИНА- МИКА +/-	НЕСОВЕРШЕН- НОЛЕТНИХ		ДИНА- МИКА +/-		
			ТГ	ПГ					ТГ	ПГ			
ВЫЯВЛЕНО ЛИЦ, СОВЕРШИВШИХ ПРЕСТУПЛЕНИЯ			1	1606	1554	3,35	351	337	4,15	77	62	24,19	
В Т О М Ч И С Л Е	УЧАЩИХСЯ		2	77	75	2,67	9	8	12,50	67	49	36,73	
	СТУДЕНТОВ		3	5	1	400,00	1	0	0,00	0	0	0,00	
	ВОЕННОСЛУЖАЩИХ, ГРАЖДАНСКОГО ПЕРСОНАЛА ВОИНСКИХ ЧАСТЕЙ, УЧРЕЖДЕНИЙ ПРИ ИСПОЛНЕНИИ СЛУЖЕБНЫХ ОБЯЗАННОСТЕЙ, ГРАЖДАН В ПЕРИОД ПРОХОЖДЕНИЯ ВОЕННЫХ СБОРОВ		4	1	0	0,00	0	0	0,00	0	0	0,00	
	НЕ ИМЕЮЩИХ ПОСТОЯННОГО ИСТОЧНИКА ДОХОДА		5	965	941	2,55	222	208	6,73	6	9	-33,33	
	БЕЗРАБОТНЫХ		6	32	26	23,08	10	5	100,00	0	0	0,00	
	В СОСТАВЕ	ГРУППЫ ЛИЦ		7	7	11	-36,36	3	1	200,00	0	0	0,00
		ГРУППЫ ЛИЦ ПО ПРЕДВАРИТЕЛЬНОМУ СГОВОРУ		8	137	138	-0,72	9	25	-64,00	33	24	37,50
		ОРГАНИЗОВАННОЙ ГРУППОЙ ИЛИ ПРЕСТУПНЫМ СООБЩЕСТВОМ (ПРЕСТУПНОЙ ОРГАНИЗАЦИЕЙ)		9	5	8	-37,50	0	2	-100,00	0	0	0,00
	В СОСТОЯНИИ ОПЬЯНЕНИЯ	АЛКОГОЛЬНОГО		10	488	508	-3,94	76	89	-14,61	7	8	-12,50
		НАРКОТИЧЕСКОГО		11	5	4	25,00	0	0	0,00	0	0	0,00
	РАНЕЕ СОВЕРШАВШИХ ПРЕСТУПЛЕНИЯ			12	999	943	5,94	160	166	-3,61	26	20	30,00
	ИЗ НИХ	РАНЕЕ СУДИМЫХ ЗА ПРЕСТУПЛЕНИЯ		13	473	448	5,58	76	73	4,11	8	7	14,29
		ПРИЗНАННЫЕ	РЕЦИДИВОМ	14	221	239	-7,53	26	28	-7,14	0	0	0,00
			ОПАСНЫМ РЕЦИДИВОМ	15	45	18	150,00	5	4	25,00	0	0	0,00
			ОСОБО ОПАСНЫМ РЕЦИДИВОМ	16	21	16	31,25	1	1	0,00	0	0	0,00
			НАХОДИВШИХСЯ ПОД СЛЕДСТВИЕМ С МЕРОЙ ПРЕСЕЧЕНИЯ, НЕ СВЯЗАННОЙ С АРЕСТОМ	17	7	10	-30,00	0	1	-100,00	1	1	0,00
		В ТЕЧЕНИИ 1 ГОДА ПОСЛЕ ОСВОБОЖДЕНИЯ		18	98	92	6,52	10	12	-16,67	0	0	0,00
		ПОСЛЕ УСЛОВНО-ДОСРОЧНОГО ОСВОБОЖДЕНИЯ		19	16	12	33,33	2	1,00	100,00	0	0,00	0,00
		ПОСЛЕ УСЛОВНОГО ОСУЖДЕНИЯ		20	55	64	-14,06	9	7	28,57	4	2	100,00

ПРЕСТУПЛЕНИЯ, СОВЕРШЕННЫЕ В ОБЩЕСТВЕННЫХ МЕСТАХ, НА ДОРОГАХ И ТРАССАХ ВНЕ НАСЕЛЕННЫХ ПУНКТОВ

			ИЗ ЧИСЛА ПРЕСТУПЛЕНИЙ, ЗАРЕГИСТРИРОВАННЫХ В ОТЧЕТНОМ ПЕРИОДЕ, СОВЕРШЕНО:												ПРЕДВАРИТЕЛЬНО РАССЛЕДОВАНО ПРЕСТУПЛЕНИЙ В ОТЧЕТНОМ ПЕРИОДЕ (ИЗ ЧИСЛА НАХОДЯЩИХСЯ В ПРОИЗВОДСТВЕ), СОВЕРШЕННЫХ:										
			В ОБЩЕСТ- ВЕННЫХ МЕСТАХ		ДИНА- МИКА +/-	УДЕЛЬНЫЙ ВЕС ОТ КОЛИЧЕСТВА ПРЕСТУПЛЕНИЙ ДАННОГО ВИДА, %	В ТОМ ЧИСЛЕ			НА ДОРОГАХ, ТРАССАХ ВНЕ НАСЕЛЕННЫХ ПУНКТОВ		ДИНА- МИКА +/-	УДЕЛЬНЫЙ ВЕС ОТ КОЛИЧЕСТВА ПРЕСТУПЛЕНИЙ ДАННОГО ВИДА, %	В ОБЩЕСТ- ВЕННЫХ МЕСТАХ		ДИНА- МИКА +/-	В ТОМ ЧИСЛЕ			НА ДОРОГАХ, ТРАССАХ ВНЕ НАСЕЛЕННЫХ ПУНКТОВ		ДИНА- МИКА +/-			
							НА УЛИЦАХ, ПЛОЩАДЯХ, В ПАРКАХ, СКВЕРАХ	ДИНА- МИКА +/-	УДЕЛЬНЫЙ ВЕС ОТ КОЛИЧЕСТВА ПРЕСТУПЛЕНИЙ ДАННОГО ВИДА, %								НА УЛИЦАХ, ПЛОЩАДЯХ, В ПАРКАХ, СКВЕРАХ	ДИНА- МИКА +/-							
			ТГ	ПГ			ТГ			ПГ	ТГ			ПГ	ТГ		ПГ		ТГ	ПГ	ТГ		ПГ	ТГ	ПГ
ВСЕГО			1	861	842	2,26	28,10	374	440	-15,00	12,21	18	26	-30,77	0,59	658	590	11,53	248	267	-7,12	23	23	0,00	
В Т О М Ч И С Л Е	ТЯЖКИХ И ОСОБО ТЯЖКИХ		2	96	75	28,00	13,87	64	54	18,52	9,25	0	2	-100,00	0,00	68	50	36,00	34	31	9,68	1	2	-50,00	
	НЕБОЛЬШОЙ И СРЕДНЕЙ ТЯЖЕСТИ		3	765	767	-0,26	32,25	310	386	-19,69	13,07	18	24	-25,00	0,76	590	540	9,26	214	236	-9,32	22	21	4,76	
	УБИЙСТВО И ПОКУШЕНИЕ НА УБИЙСТВО Ч. 3 СТ. 30, СТ. СТ. 105,106,107 УК РФ		4	1	1	0,00	7,69	0	1	-100,00	0,00	0	0	0,00	0,00	3	0	0,00	2	0	0,00	0	0	0,00	
	УМЫШЛЕННОЕ ПРИЧИНЕНИЕ ТЯЖКОГО ВРЕДА ЗДОРОВЬЮ СТ. 111 УК РФ		5	10	5	100,00	18,52	5	1	400,00	9,26	0	0	0,00	0,00	8	4	100,00	2	4	-50,00	0	0	0,00	
	ИЗ НИХ	ПОВЛЕКШЕЕ ПО НЕОСТОРОЖНОСТИ СМЕРТЬ ПОТЕРПЕВШЕГО Ч. 4 СТ. 111 УК РФ	6	0	2	-100,00	0,00	0	1	-100,00	0,00	0	0	0,00	0,00	0	0	0,00	0	0	0,00	0	0	0,00	
	ИЗНАСИЛОВАНИЕ И ПОКУШЕНИЕ НА ИЗНАСИЛОВАНИЕ Ч. 3 СТ. 30, СТ. 131 УК РФ		7	0	0	0,00	0,00	0	0	0,00	0,00	0	0	0,00	0,00	0	0	0,00	0	0	0,00	0	0	0,00	
	ХИЩЕНИЕ ЧУЖОГО ИМУЩЕСТВА, СОВЕРШЕННОЕ В ВИДЕ:	КРАЖИ СТ. 158 УК РФ		8	415	373	11,26	44,91	133	140	-5,00	14,39	2	2	0,00	0,22	276	262	5,34	68	71	-4,23	0	1	-100,00
		ИЗ НИХ	ТРАНСПОРТНЫХ СРЕДСТВ*	9	8	13	-38,46	1,93	8	13	-38,46	6,02	0	0	0,00	0,00	6	5	20,00	6	5	20,00	0	1	-100,00
		ГРАБЕЖА СТ. 161 УК РФ		10	62	52	19,23	83,78	24	25	-4,00	32,43	0	0	0,00	0,00	56	41	36,59	15	14	7,14	0	0	0,00
		РАЗБОЯ СТ. 162 УК РФ		11	2	2	0,00	66,67	1	0	0,00	33,33	0	0	0,00	0,00	3	3	0,00	1	1	0,00	0	0	0,00
	ВЫМОГАТЕЛЬСТВО СТ. 163 УК РФ		12	3	2	50,00	50,00	1	1	0,00	16,67	0	0	0,00	0,00	0	1	-100,00	0	1	-100,00	0	0	0,00	
	ХУЛИГАНСТВО СТ. 213 УК РФ		13	1	5	-80,00	100,00	1	2	-50,00	100,00	0	0	0,00	0,00	3	3	0,00	3	2	50,00	0	0	0,00	
	НЕЗАКОННЫЕ ПРИОБРЕТЕНИЕ, ПЕРЕДАЧА, СБЫТ, ХРАНЕНИЕ, ПЕРЕВОЗКА ИЛИ НОШЕНИЕ ОРУЖИЯ, ЕГО ОСНОВНЫХ ЧАСТЕЙ, БОЕПРИПАСОВ, ВЗРЫВЧАТЫХ ВЕЩЕСТВ И ВЗРЫВНЫХ УСТРОЙСТВ СТ. 222 УК РФ		14	1	1	0,00	3,57	1	1	0,00	3,57	0	0	0,00	0,00	1	0	0,00	1	0	0,00	0	0	0,00	
	СВЯЗАННЫЕ С НЕЗАКОННЫМ ОБОРОТОМ НАРКОТИЧЕСКИХ СРЕДСТВ, ПСИХОТРОПНЫХ ВЕЩЕСТВ ИЛИ ИХ АНАЛОГОВ, СИЛЬНОДЕЙСТВУЮЩИХ ВЕЩЕСТВ		15	50	35	42,86	16,84	44	30	46,67	14,81	0	2	-100,00	0,00	21	22	-4,55	18	15	20,00	0	2	-100,00	

* Удельный вес от числа зарегистрированных краж, совершенных в общественных местах, в том числе на улицах, площадях, парках, скверах, на дорогах, трассах, вне населенных пунктов

СОЦИАЛЬНО-КРИМИНОЛОГИЧЕСКАЯ ХАРАКТЕРИСТИКА ПРЕСТУПНОСТИ

КОЛИЧЕСТВО ПРЕДВАРИТЕЛЬНО РАССЛЕДОВАННЫХ ПРЕСТУПЛЕНИЙ В ОТЧЕТНОМ ПЕРИОДЕ (ИЗ ЧИСЛА НАХОДИВШИХСЯ В ПРОИЗВОДСТВЕ ИЛИ ЗАРЕГИСТРИРОВАННЫХ В ОТЧЕТНОМ ПЕРИОДЕ) СОВЕРШЕННЫХ		ВСЕГО		ДИНАМИКА +/-, %	Удельный вес от расследованных прест %		ДИНАМИКА +/-, %	В ТОМ ЧИСЛЕ ТЯЖКИЕ И ОСОБО ТЯЖКИЕ			
								ВСЕГО		ДИНАМИКА +/-, %	Уд. вес от гр.1, %
		ТГ	ПГ		ТГ	ПГ		ТГ	ПГ		
НЕСОВЕРШЕННОЛЕТНИМИ ИЛИ ПРИ ИХ СОУЧАСТИИ		75	65	15,38	4,19	3,83	0,36	11	6	83,33	14,67
РАНЕЕ СОВЕРШАВШИМИ ПРЕСТУПЛЕНИЯ		1176	1064	10,53	65,74	62,66	3,07	172	158	8,86	14,63
В ТОМ ЧИСЛЕ	РАНЕЕ СУДИМЫМИ	606	563	7,64	33,87	33,16	0,72	112	99	13,13	18,48
В ГРУППЕ (ВСЕГО)		92	145	-36,55	5,14	8,54	-3,40	31	80	-61,25	33,70
В ТОМ ЧИСЛЕ	ГРУППОЙ ЛИЦ	5	6	-16,67	0,28	0,35	-0,07	1	1	0,00	20,00
	ГРУППОЙ ЛИЦ ПО ПРЕДВАРИТЕЛЬНОМУ СГОВОРУ	81	75	8,00	4,53	4,42	0,11	24	15	60,00	29,63
	ОРГАНИЗОВАННОЙ ГРУППОЙ ИЛИ ПРЕСТУПНЫМ СООБЩЕСТВОМ	3	32	-90,63	0,17	1,88	-1,72	3	32	-90,63	100,00
	из них	организованной группой	3	32	-90,63	0,17	1,88	3	32	-90,63	100,00
		преступным сообществом (преступной организацией)	0	0	0,00	0,00	0,00	0	0	0,00	0,00
В СОСТОЯНИИ ОПЬЯНЕНИЯ	АЛКОГОЛЬНОГО	497	515	-3,50	27,78	30,33	-2,55	68	59	15,25	13,68
	НАРКОТИЧЕСКОГО	5	6	-16,67	0,28	0,35	-0,07	3	2	50,00	60,00
	ТОКСИЧЕСКОГО	6	0	0,00	0,34	0,00	0,34	2	0	100,00	33,33

ПРЕСТУПЛЕНИЯ, СВЯЗАННЫЕ С ИНОСТРАННЫМИ ГРАЖДДАНАМИ И ЛИЦАМИ БЕЗ ГРАЖДАНСТВА

КОЛИЧЕСТВО ПРЕСТУПЛЕНИЙ, О КОТОРЫХ МАТЕРИАЛЫ И УГОЛОВНЫЕ ДЕЛА НАПРАВЛЕНЫ В СУД ЛИБО РАЗРЕШЕНЫ В ОТЧЕТНОМ ПЕРИОДЕ, СОВЕРШЕНЫ		ВСЕГО		ДИНАМИКА +/-, %	Удельный вес, %	
		ТГ	ПГ			
ИНОСТРАННЫМИ ГРАЖДДАНАМИ И ЛИЦАМИ БЕЗ ГРАЖДАНСТВА		23	30	-23,33	1,29	*
В ТОМ ЧИСЛЕ	ГРАЖДДАНАМИ ГОСУДАРСТВ - УЧАСТНИКОВ СНГ	20	28	-28,57	1,12	*
	ГРАЖДДАНАМИ ГОСУДАРСТВ БАЛТИИ	0	0	0	2,00	*
ГРАЖДДАНАМИ РОССИИ, ПРОЖИВАЮЩИМИ НА ТЕРРИТОРИИ ГОСУДАРСТВ-УЧАСТНИКОВ СНГ И ГОСУДАРСТВ БАЛТИИ		0	0	0	0,00	*
ЗАРЕГИСТРИРОВАНО В ОТЧЕТНОМ ПЕРИОДЕ ПРЕСТУПЛЕНИЙ В ОТНОШЕНИИ ИНОСТРАННЫХ ГРАЖДДАН И ЛИЦ БЕЗ ГРАЖДАНСТВА		14	15	-6,67	0,78	**
В ТОМ ЧИСЛЕ	УГОЛОВНЫЕ ДЕЛА И МАТЕРИАЛЫ О КОТОРЫХ ЗАКОНЧЕНЫ РАССЛЕДОВАНИЕМ ЛИБО РАЗРЕШЕНЫ	3	1	200	0,17	**

* От числа расследованных преступлений

** От числа зарегистрированных преступлений

СОСТОЯНИЕ И ДИНАМИКА ПРЕСТУПНОСТИ В МУРМАНСКОЙ ОБЛАСТИ

		ВСЕГО ЗАРЕГИСТРИ- РОВАНО ПРЕСТУПЛЕНИЙ	ДИНАМИКА +/-	ИЗ ЧИСЛА ПРЕСТУПЛЕНИЙ, ДЕЛА И МАТЕРИАЛЫ КОТОРЫХ НАХОДИЛИСЬ В ПРОИЗВОДСТВЕ				КОЭФФИЦИЕНТ ПРЕСТУПНОСТИ НА 1 ТЫС. ЧЕЛ.	
				ВСЕГО ПРЕДВАРИ- ТЕЛЬНО РАССЛЕ- ДОВАНО	ДИНАМИКА +/-	ВСЕГО ПРИОСТА- НОВЛЕНО ПО П.1-3 Ч.1 СТ.208 УПК РФ	ДИНАМИКА +/-		РАСКРЫВАЕМОСТЬ, %
ВСЕГО		3064	4,54	1789	5,36	947	-21,74	65,39	4,10
В ТОМ ЧИСЛЕ	ОКТЯБРЬСКИЙ ОКРУГ г. МУРМАНСКА	443	-4,94	279	6,08	144	-30,43	65,96	5,06
	ЛЕНИНСКИЙ ОКРУГ г. МУРМАНСКА	489	33,24	240	15,38	155	-11,43	60,76	5,28
	ПЕРВОМАЙСКИЙ ОКРУГ г. МУРМАНСКА	459	7,75	237	11,79	130	-43,48	64,58	4,08
	КОЛЬСКИЙ РАЙОН	207	-0,96	142	3,65	61	-3,17	69,95	5,11
	г. МОНЧЕГОРСК	196	-7,11	110	0,92	56	-38,46	66,27	4,35
	г. АПАТИТЫ	233	2,64	101	-5,61	98	25,64	50,75	4,22
	г. КИРОВСК	114	6,54	64	6,67	48	-9,43	57,14	4,03
	г. ПОЛЯРНЫЕ ЗОРИ	60	46,34	56	93,10	12	0,00	82,35	3,61
	КОВДОРСКИЙ РАЙОН	44	-35,29	38	-25,49	7	-63,16	84,44	2,40
	г. ОЛЕНЕГОРСК	114	-5,79	75	-16,67	44	2,33	63,03	3,81
	ЛОВОЗЕРСКИЙ РАЙОН	40	5,26	29	141,67	13	-38,10	69,05	3,67
	г. КАНДАЛАКША	182	21,33	104	-4,59	35	-14,63	74,82	4,25
	ТЕРСКИЙ РАЙОН	20	11,11	19	26,67	8	-20,00	70,37	3,88
	ПЕЧЕНГСКИЙ РАЙОН	139	-10,90	101	1,00	27	-44,90	78,91	3,75
	г. СЕВЕРОМОРСК	196	9,50	122	15,09	67	-5,63	64,55	3,13
	г. ОСТРОВНОЙ	3	50,00	3	0,00	0	0,00	100,00	1,64
	АЛЕКСАНДРОВСК	101	-9,82	52	-20,00	34	-12,82	60,47	2,22
	ЗАОЗЕРСК	15	-46,43	10	-44,44	4	-33,33	71,43	1,56
	ВИДЯЕВО	9	80,00	7	75,00	4	100,00	63,64	1,51

СОСТОЯНИЕ И ДИНАМИКА ТЯЖКИХ И ОСОБО ТЯЖКИХ ПРЕСТУПЛЕНИЙ В МУРМАНСКОЙ ОБЛАСТИ

		ВСЕГО ЗАРЕГИСТРИ- РОВАНО ПРЕСТУПЛЕНИЙ	ДИНАМИКА +/-	УДЕЛЬНЫЙ ВЕС ОТ ОБЩЕГО ЧИСЛА ЗАРЕГИСТРИ- РОВАННЫХ, %	ИЗ ЧИСЛА ПРЕСТУПЛЕНИЙ, ДЕЛА И МАТЕРИАЛЫ КОТОРЫХ НАХОДИЛИСЬ В ПРОИЗВОДСТВЕ					
					ВСЕГО ПРЕДВАРИ- ТЕЛЬНО РАССЛЕ- ДОВАНО	ДИНАМИКА +/-	РАСКРЫВАЕМОСТЬ, %	ВСЕГО ПРИОСТА- НОВЛЕНО ПО П.1-3 Ч.1 СТ.208 УПК РФ	ДИНАМИКА +/-	УДЕЛЬНЫЙ ВЕС ОТ ОБЩЕГО ЧИСЛА ПРИОСТАНОВЛЕН- НЫХ ПО П.1-3 Ч.1 СТ.208 УПК РФ, %
ВСЕГО		692	27,68	22,58	234	-7,51	55,71	186	-10,14	19,64
В ТОМ ЧИСЛЕ	ОКтябрьский округ г. Мурманска	129	21,70	29,12	30	-23,08	48,39	32	-23,81	22,22
	Ленинский округ г. Мурманска	125	64,47	25,56	33	-19,51	53,23	29	31,82	18,71
	Первомайский округ г. Мурманска	75	4,17	16,34	27	8,00	58,70	19	-65,45	14,62
	Кольский район	45	7,14	21,74	18	28,57	69,23	8	-11,11	13,11
	г. Мончегорск	50	78,57	25,51	15	-6,25	44,12	19	58,33	33,93
	г. Апатиты	42	-35,38	18,03	20	0,00	50,00	20	0,00	20,41
	г. Кировск	18	5,88	15,79	12	9,09	70,59	5	-16,67	10,42
	г. Полярные Зори	21	133,33	35,00	13	550,00	72,22	5	150,00	41,67
	Ковдорский район	6	-50,00	13,64	3	-62,50	75,00	1	-66,67	14,29
	г. Оленегорск	19	26,67	16,67	11	-56,00	61,11	7	-12,50	15,91
	Ловозерский район	4	0,00	10,00	5	150,00	55,56	4	0,00	30,77
	г. Кандалакша	48	140,00	26,37	11	-38,89	91,67	1	-66,67	2,86
	Терский район	3	50,00	15,00	0	0,00	0,00	0	0,00	0,00
	Печенгский район	23	-4,17	16,55	8	-11,11	66,67	4	-50,00	14,81
	г. Североморск	54	86,21	27,55	14	40,00	37,84	23	130,00	34,33
	г. Островной	0	-100,00	0,00	0	-100,00	0,00	0	0,00	0,00
	Александровск	24	50,00	23,76	11	22,22	57,89	8	166,67	23,53
	Заозерск	5	25,00	33,33	2	-33,33	66,67	1	0,00	25,00
	Видяево	1	0,00	11,11	1	0,00	100,00	0	0,00	0,00

СВЕДЕНИЯ О ЗАРЕГИСТРИРОВАННЫХ ПРЕСТУПЛЕНИЯХ

ЗА 03 МЕС. 2019 ГОДА

Мурманская область			КОЛИЧЕСТВО ПРЕСТУПЛЕНИЙ, ЗАРЕГИСТРИРОВАННЫХ В ОТЧЕТНОМ ПЕРИОДЕ		ДИНАМИКА +/-	РАСКРЫВАЕМОСТЬ, %		ДИНАМИКА +/-	
			ТГ	ПГ		ТГ	ПГ		
ВСЕГО			3064	2931	4,54	65,39	58,39	7,00	
В Т О М Ч И С Л Е	ОСОБО ТЯЖКИХ		153	198	-22,73	44,55	30,82	13,73	
	ТЯЖКИХ		539	344	56,69	59,25	66,24	-6,99	
	ЭКОНОМИЧЕСКОЙ НАПРАВЛЕННОСТИ		121	141	-14,18	78,95	81,48	-2,53	
	КОРРУПЦИОННОЙ НАПРАВЛЕННОСТИ		22	40	-45,00	77,78	97,87	-20,09	
	СОВЕРШЕННЫХ В СФЕРЕ ЖХХ		6	7	-14,29	100,00	25,00	75,00	
	СВЯЗАННЫХ С ОБОРОНО-ПРОМЫШЛЕННЫМ КОМПЛЕКСОМ		2	3	-33,33	50,00	100,00	-50,00	
	СВЯЗАННЫХ С НЕЗАКОННЫМ ОБОРОТОМ	НАРКОТИЧЕСКИХ СРЕДСТВ, ПСИХОТРОПНЫХ И СИЛЬНОДЕЙСТВУЮЩИХ ВЕЩЕСТВ	297	365	-18,63	53,57	52,99	0,58	
		ОРУЖИЯ	46	42	9,52	87,10	76,92	10,18	
	С ИСПОЛЬЗОВАНИЕМ ОРУЖИЯ		2	2	0,00	100,00	77,78	22,22	
	В Т.Ч.	ОГНЕСТРЕЛЬНОГО	0	2	-100,00	100,00	66,67	33,33	
	УБИЙСТВО И ПОКУШЕНИЕ НА УБИЙСТВО СТ.СТ. 30, 105,106,107 УК РФ		13	12	8,33	87,50	75,00	12,50	
	УМЫШЛЕННОЕ ПРИЧИНЕНИЕ ТЯЖКОГО ВРЕДА ЗДОРОВЬЮ СТ.111 УК РФ		54	31	74,19	100,00	90,48	9,52	
	ИЗ НИХ	ПОВЛЕКШЕЕ ПО НЕОСТОРОЖНОСТИ СМЕРТЬ ПОТЕРПЕВШЕГО Ч.4 СТ.111 УК РФ	10	6	66,67	100,00	71,43	28,57	
	УМЫШЛЕННОЕ ПРИЧИНЕНИЕ СРЕДНЕЙ ТЯЖЕСТИ ВРЕДА ЗДОРОВЬЮ, СТ.112 УК РФ		55	52	5,77	86,15	74,55	11,60	
	УМЫШЛЕННОЕ ПРИЧИНЕНИЕ ЛЕГКОГО ВРЕДА ЗДОРОВЬЮ, СТ.115 УК РФ		72	104	-30,77	88,61	87,01	1,60	
	ПОБОИ, СТ.116 УК РФ		11	25	-56,00	57,14	37,50	19,64	
	УГРОЗА УБИЙСТВОМ, СТ.119 УК РФ		57	68	-16,18	98,59	97,10	1,49	
	ИЗНАСИЛОВАНИЕ И ПОКУШЕНИЕ НА ИЗНАСИЛОВАНИЕ СТ.30, 131 УК РФ		0	1	-100,00	0,00	100,00	-100,00	
	ПОЛОВОЕ СНОШЕНИЕ И ИНЫЕ ДЕЙСТВИЯ СЕКСУАЛЬНОГО ХАРАКТЕРА С ЛИЦОМ, НЕ ДОСТИГШИМ 16-ТИ ЛЕТ, СТ.134 УК РФ		3	5	-40,00	100,00	100,00	0,00	
	НАРУШЕНИЕ АВТОРСКИХ И СМЕЖНЫХ ПРАВ, ИЗОБРЕТАТЕЛЬСКИХ И ПАТЕНТНЫХ ПРАВ, СТ.146,147 УК РФ		5	2	150,00	0,00	100,00	-100,00	
	ВОВЛЕЧЕНИЕ НЕСОВЕРШЕННОЛЕТНЕГО В СОВЕРШЕНИЕ ПРЕСТУПЛЕНИЯ ИЛИ АНТИОБЩЕСТВЕННЫХ ДЕЙСТВИЙ СТ.150, 151 УК		1	4	-75,00	0,00	100,00	-100,00	
	ИЗ НИХ	Ч.4 СТ.150 УК РФ	0	0	0,00	0,00	0,00	0,00	
	НЕИСПОЛНЕНИЕ ОБЯЗАННОСТЕЙ ПО ВОСПИТАНИЮ НЕСОВЕРШЕННОЛЕТНЕГО, СТ.156 УК РФ		0	0	0,00	0,00	0,00	0,00	
	ЗЛОСТНОЕ УКЛОНЕНИЕ ОТ УПЛАТЫ СРЕДСТВ НА СОДЕРЖАНИЕ ДЕТЕЙ ИЛИ НЕТРУДОСПОСОБНЫХ РОДИТЕЛЕЙ, СТ.157 УК РФ		176	159	10,69	97,89	99,29	-1,40	
	ХИЩЕНИЕ ЧУЖДОГО ИМУЩЕСТВА СОВЕРШЕННОЕ ПУТЕМ:	КРАЖИ СТ.158 УК	924	792	16,67	59,51	54,54	4,97	
		МОШЕННИЧЕСТВА СТ. СТ.159 - 159.6 УК		543	449	20,94	18,07	19,31	-1,24
		ИЗ НИХ	МОШЕННИЧЕСТВА СТ. 159 УК	296	409	-27,63	11,29	14,02	-2,73
		ПРИСВОЕНИЕ ИЛИ РАСТРАТЫ,СТ.160 УК		34	24	41,67	100,00	80,00	20,00
		ГРАБЕЖА,СТ.161 УК		74	68	8,82	90,67	79,10	11,57
	РАЗБОЯ СТ.162 УК		3	5	-40,00	100,00	100,00	0,00	
	ВЫМОГАТЕЛЬСТВО СТ.163 УК		6	9	-33,33	90,91	54,55	36,36	
	УМЫШЛЕННОЕ УНИЧТОЖЕНИЕ ИЛИ ПОВРЕЖДЕНИЕ ИМУЩЕСТВА, СОВЕРШЕННЫЕ ИЗ ХУЛИГАНСКИХ ПОБУЖДЕНИЙ, ПУТЕМ ПОДЖОГА, ВЗРЫВА ИЛИ ИНЫМ ОБЩЕОПАСНЫМ СПОСОБОМ ЛИБО ПОВЛЕКШИЕ ПО НЕОСТОРОЖНОСТИ СМЕРТЬ ЧЕЛОВЕКА ИЛИ ИНЫЕ ТЯЖКИЕ ПОСЛЕДСТВИЯ, Ч.2 СТ.167 УК		13	14	-7,14	43,75	28,57	15,18	
	ИЗГОТОВЛЕНИЕ ИЛИ СБЫТ ПОДДЕЛЬНЫХ ДЕНЕГ ИЛИ ЦЕННЫХ БУМАГ СТ. 186 УК РФ		20	18	11,11	25,00	0,00	25,00	
	БАНДИТИЗМ, СТ.209 УК		0	0	0,00	0,00	0,00	0,00	
	ОРГАНИЗАЦИЯ ПРЕСТУПНОГО СООБЩЕСТВА (ПРЕСТУПНОЙ ОРГАНИЗАЦИИ) ИЛИ УЧАСТИЕ ВНЕМ (НЕЙ) СТ.210 УК		1	0	0,00	0,00	0,00	0,00	
	ХУЛИГАНСТВО, СТ.213 УК		1	5	-80,00	100,00	60,00	40,00	
НЕЗАКОННОЕ ПРИОБРЕТЕНИЕ, ПЕРЕДАЧА, СБЫТ, ХРАНЕНИЕ, ПЕРЕВОЗКА ИЛИ НОШЕНИЕ ОРУЖИЯ, ЕГО ОСНОВНЫХ ЧАСТЕЙ, БОЕПРИПАСОВ, ВЗРЫВАЧНЫХ ВЕЩЕСТВ И ВЗРЫВНЫХ УСТРОЙСТВ СТ.222 УК		28	30	-6,67	86,36	86,67	-0,31		
НЕЗАКОННОЕ ПРИОБРЕТЕНИЕ, ПЕРЕДАЧА, СБЫТ, ХРАНЕНИЕ, ПЕРЕВОЗКА ИЛИ НОШЕНИЕ ВВ И ВУ, СТ.222.1 УК РФ		6	7	-14,29	100,00	100,00	0,00		
НЕЗАКОННОЕ ИЗГОТОВЛЕНИЕ ОРУЖИЯ, СТ.223 УК РФ		11	4	175,00	83,33	75,00	8,33		
СТ. 228 УК РФ		50	116	-56,90	97,18	92,09	5,09		
СТ. 228.1 УК РФ		244	243	0,41	27,05	25,00	2,05		
НАРУШЕНИЕ ПРАВИЛ ДОРОЖНОГО ДВИЖЕНИЯ И ЭКСПЛУАТАЦИИ ТРАНСПОРТНЫХ СРЕДСТВ СТ. 264 УК		21	18	16,67	87,50	71,88	15,62		
ИЗ НИХ	ПОВЛЕКШЕЕ ПО НЕОСТОРОЖНОСТИ СМЕРТЬ ЧЕЛОВЕКА ИЛИ СМЕРТЬ ДВУХ И БОЛЕЕ ЛИЦ Ч.4,3-6 СТ. 264 УК	6	7	-14,29	100,00	66,67	33,33		
НАРУШЕНИЕ ПДД ЛИЦОМ, ПОДВЕРГНУТЫМ АДМИНИСТРАТИВНОМУ НАКАЗАНИЮ, СТ.264.1 УК РФ		64	70	-8,57	100,00	98,65	1,35		
ПРОТИВ ГОСУДАРСТВЕННОЙ ВЛАСТИ, ИНТЕРЕСОВ ГОСУДАРСТВЕННОЙ СЛУЖБЫ И СЛУЖБЫ В ОРГАНАХ МЕСТНОГО САМОУПРАВЛЕНИЯ (ГЛАВА 30 УК РФ)		13	25	-48,00	88,89	100,00	-11,11		
В ТОМ ЧИСЛЕ	ЗЛУПОТРЕБЛЕНИЕ ДОЛЖНОСТНЫМИ ПОЛНОМОЧИЯМИ СТ. 285 УК РФ		0	8	-100,00	100,00	100,00	0,00	
	НЕЦЕЛЕВОЕ РАСХОДОВАНИЕ БЮДЖЕТНЫХ СРЕДСТВ, СРЕДСТВ ГОСУДАРСТВЕННЫХ ВНЕБЮДЖЕТНЫХ ФОНДОВ СТ.СТ. 285.1, 285.2 УК РФ		0	0	0,00	0,00	0,00	0,00	
	ПРЕВЫШЕНИЕ ДОЛЖНОСТНЫХ ПОЛНОМОЧИЙ СТ. 286 УК РФ		2	1	100,00	0,00	0,00	0,00	
	ПОЛУЧЕНИЕ ВЗЯТКИ СТ. 290 УК РФ		3	1	200,00	100,00	100,00	0,00	
	ДАЧА ВЗЯТКИ СТ. 291 УК РФ		0	2	-100,00	0,00	100,00	-100,00	
	ПОСРЕДНИЧЕСТВО ВО ВЗЯТОЧНИЧЕСТВЕ СТ. 291.1 УК РФ		0	0	0,00	0,00	0,00	0,00	
	МЕЛКОЕ ВЗЯТОЧНИЧЕСТВО, СТ.291.2 УК РФ		3	0	0,00	100,00	0,00	100,00	
	СЛУЖЕБНЫЙ ПОДЛОГ СТ. 292 УК РФ		4	13	-69,23	100,00	100,00	0,00	
ПОДДЕЛКА, ИЗГОТОВЛЕНИЕ ИЛИ СБЫТ ПОДДЕЛЬНЫХ ДОКУМЕНТОВ, ГОСУДАРСТВЕННЫХ НАГРАД, ШТАМПОВ, ПЕЧАТЕЙ, БЛАНКОВ СТ.327 УК		119	165	-27,88	61,76	53,19	8,57		
ПРЕСТУПЛЕНИЯ СОВЕРШЕНЫ:			0		УД.ВЕС				
НЕСОВЕРШЕННОЛЕТНИМИ ИЛИ ПРИ ИХ СОУЧАСТИИ		75	65	15,38	4,19	3,83	0,36		
РАНЕЕ СОВЕРШАВШИМИ ПРЕСТУПЛЕНИЯ		1176	1064	10,53	65,74	62,66	3,08		
В ГРУППЕ (ВСЕГО)		89	113	-21,24	4,97	6,65	-1,68		
В Т.Ч.	В СОСТАВЕ ОГ И ПО	3	32	-90,63	-	-	-		
В СОСТОЯНИИ АЛКОГОЛЬНОГО ОПЬЯНЕНИЯ		497	515	-3,50	27,78	30,33	-2,55		
В ОБЩЕСТВЕННЫХ МЕСТАХ		861	842	2,26	28,1	28,73	-0,63		
В Т.Ч.	НА УЛИЦАХ	374	440	-15,00	12,21	15,01	-2,80		

СВЕДЕНИЯ О СОСТОЯНИИ ПРЕСТУПНОСТИ

в целом по Российской Федерации и Северо-Западному федеральному округу

	ВСЕГО ПО РОССИИ	СЕВЕРО-ЗАПАДНЫЙ ФЕД. ОКР.	МУРМАНСКАЯ ОБЛАСТЬ	АРХАНГЕЛЬСКАЯ ОБЛ. (без А.О.)	РЕСПУБЛИКА КАРЕЛИЯ	ВОЛОГОДСКАЯ ОБЛАСТЬ	РЕСПУБЛИКА КОМИ	НОВГОРОДСКАЯ ОБЛАСТЬ	ПСКОВСКАЯ ОБЛАСТЬ	КАЛИНИНГРАДСКАЯ ОБЛ.	Г. САНКТ-ПЕТЕРБУРГ	ЛЕНИНГРАДСКАЯ ОБЛАСТЬ
ВСЕГО ЗАРЕГ. ПРЕСТУПЛЕНИЙ	490920	45456	3064	4701	2908	4316	4171	2402	1952	3759	12885	5099
Прирост +/- (%)	1,6	2,2	4,5	8,4	-0,5	-0,6	8,8	-6,0	2,3	1,8	0,0	4,7
ВСЕГО РАССЛЕДОВАНО	270788	24639	1789	2539	1518	2338	2300	1256	1213	1893	6980	2674
Прирост +/- (%)	-2,7	0,8	5,4	3,3	5,1	-10,1	-3,8	-12,4	3,2	9,4	2,9	3,7
ВСЕГО ПРИОСТАНОВЛЕНО	174962	15301	947	1182	922	1506	1548	489	423	1434	4944	1859
Прирост +/- (%)	0,4	-6,4	-21,7	-7,9	6,8	-3,9	30,5	-5,8	-24,3	-28,0	-9,1	10,2
Раскрываемость (%)	60,7	61,7	65,4	68,2	62,2	60,8	59,8	72,0	74,1	56,9	58,5	59,0
В Т.Ч. ТЯЖКИЕ И ОСОБО ТЯЖ.	127169	13392	692	1267	664	894	917	665	649	893	4922	1779
Прирост +/- (%)	12,8	14,2	27,7	54,5	23,0	23,3	54,9	18,3	15,3	27,6	-1,1	7,0
Доля от всех	25,9	29,5	22,6	27,0	22,8	20,7	22,0	27,7	33,2	23,8	38,2	34,9
РАССЛЕД. ТЯЖ. И ОС. ТЯЖ.	58117	5447	234	506	301	422	345	265	267	395	2031	663
Прирост +/- (%)	3,0	6,2	-7,5	9,5	35,6	6,8	-2,8	-2,6	4,3	44,7	3,3	0,6
ПРИОСТАНОВ. ТЯЖ. И ОС. ТЯЖ.	43170	4822	186	209	138	270	388	49	107	321	2291	849
Прирост +/- (%)	19,7	-0,3	-10,1	33,1	24,3	1,1	123,0	-15,5	-7,8	-17,7	-13,0	18,4
Раскрываемость (%)	57,4	53,0	55,7	70,8	68,6	61,0	47,1	84,4	71,4	55,2	47,0	43,8
УБИЙСТВА С ПОКУШЕНИЯМИ	2285	190	13	29	11	18	19	9	6	16	36	32
Прирост +/- (%)	-4,9	-14,4	8,3	-17,1	-31,3	-10,0	5,6	-10,0	-50,0	23,1	-25,0	-13,5
Раскрываемость (%)	97,5	98,8	87,5	100,0	100,0	100,0	94,1	100,0	100,0	100,0	100,0	100,0
УПТВЗ	5930	543	54	53	29	71	62	20	28	34	120	70
Прирост +/- (%)	-2,7	6,7	74,2	-5,4	-19,4	4,4	1,6	-16,7	-6,7	-8,1	18,8	11,1
Раскрываемость (%)	99,0	100,0	100,0	100,0	100,0	100,0	100,0	0,0	0,0	100,0	100,0	100,0
ИЗНАСИЛОВАНИЯ С ПОКУШЕН.	767	115	0	69	1	2	5	4	0	2	20	12
Прирост +/- (%)	13,1	134,7	-100,0	1625,0	0,0	0,0	-37,5	-42,9	-100,0	-66,7	33,3	100,0
Раскрываемость (%)	99,2	97,9	0,0	100,0	100,0	100,0	100,0	100,0	100,0	100,0	100,0	93,3
РАЗБОИ	1775	180	3	18	13	11	9	5	12	9	70	30
Прирост +/- (%)	-8,1	-24,4	-40,0	5,9	8,3	22,2	50,0	-16,7	33,3	-50,0	-42,6	-11,8
Раскрываемость (%)	87,6	84,5	100,0	96,0	88,9	84,6	100,0	100,0	100,0	77,8	80,0	76,7
ГРАБЕЖИ	11450	1236	74	146	87	91	105	95	29	81	412	113
Прирост +/- (%)	-8,1	-10,0	8,8	-9,3	-17,9	-15,7	7,1	15,9	-9,4	-19,0	-12,5	-20,4
Раскрываемость (%)	74,1	76,9	90,7	81,8	76,5	86,4	92,3	92,3	100,0	69,9	60,4	83,8
КРАЖИ	165552	15573	924	1517	1102	1369	1084	915	651	1667	4309	1987
Прирост +/- (%)	1,6	0,3	16,7	6,2	-0,8	-6,0	7,1	2,0	5,2	4,6	-6,0	1,1
Доля от всех	33,7	34,3	30,2	32,3	37,9	31,7	26,0	38,1	33,4	44,3	33,4	39,0
Раскрываемость (%)	42,0	46,3	59,5	48,7	50,3	54,9	52,6	58,1	63,8	44,6	36,6	39,0
в т.ч. КВАРТИРНЫЕ КРАЖИ	10976	1022	13	103	29	72	50	115	77	139	210	213
Динамика	-13,9	-18,7	-56,7	3,0	-23,7	-40,0	-20,6	4,5	-37,9	-6,7	-25,5	-9,7
% раскрытых	55,4	54,4	95,0	79,5	60,0	75,0	61,1	90,0	72,9	52,0	42,8	29,3
МОШЕННИЧЕСТВА	62257	5119	543	636	373	743	603	264	158	490	896	375
Динамика	10,9	7,5	20,9	9,3	-4,8	26,1	1,2	-24,1	6,8	24,7	-8,8	44,2
% раскрытых	34,4	30,2	18,1	47,2	34,3	19,7	17,9	29,5	15,0	39,9	36,7	30,5
ХУЛИГАНСТВА	455	51	1	5	3	3	3	2	1	3	24	6
Прирост +/- (%)	0,2	-10,5	-80,0	-16,7	-25,0	-25,0	0,0	0,0	0,0	-25,0	26,3	-45,5
Раскрываемость (%)	59,3	78,6	100,0	83,3	0,0	50,0	100,0	100,0	100,0	0,0	64,3	100,0
СВЯЗ.С НЕЗ.ОБ.НАРКОТИКОВ	51576	5740	297	227	239	256	393	207	265	211	3080	553
Прирост +/- (%)	-3,2	7,0	-18,6	-11,0	3,5	-2,3	136,7	11,3	55,9	-4,1	2,6	11,7
Доля от всех	10,5	12,6	9,7	4,8	8,2	5,9	9,4	8,6	13,6	5,6	23,9	10,8
В Т.Ч. СБЫТ	30169	3929	243	122	210	173	332	148	207	116	1954	412
Прирост +/- (%)	4,7	18,6	0,0	5,2	16,7	7,5	193,8	3,5	66,9	-0,9	9,8	24,8
Доля от прест.связ.с наркотиками	58,5	68,4	81,8	53,7	87,9	67,6	84,5	71,5	78,1	55,0	63,4	74,5
СВЯЗ.С НЕЗ.ОБ.ОРУЖИЯ	7805	482	46	99	45	76	44	20	28	36	49	38
Прирост +/- (%)	-0,6	-3,8	9,5	76,8	-6,3	15,2	10,0	-13,0	-28,2	-29,4	-15,5	-49,3
С ПРИМЕНЕНИЕМ ОРУЖИЯ	1126	56	0	5	8	11	8	2	8	0	6	6
Динамика	-6,6	-41,1	-100,0	-64,3	33,3	-47,6	60,0	-83,3	-20,0	-100,0	-33,3	-33,3
Раскрываемость (%)	63,8	78,8	100,0	100,0	37,5	72,7	83,3	100,0	57,1	100,0	100,0	81,8
ВЫЯВЛ.ПРЕСТ.ЭКОНОМ.НАПР.	37346	2637	121	267	128	211	225	124	127	202	938	280
Прирост +/- (%)	-2,3	-7,9	-14,2	-4,6	-15,8	2,9	-10,7	-21,0	-32,8	-1,5	-6,7	10,2
Доля от всех	7,6	5,8	3,9	5,7	4,4	4,9	5,4	5,2	6,5	5,4	7,3	5,5
ВЗЯТОЧНИЧЕСТВО	2859	155	3	10	16	1	10	8	4	21	46	36
Динамика	30,4	3,3	0,0	-16,7	-11,1	0,0	-75,0	-20,0	-33,3	250,0	21,1	125,0
СОВЕРШ.В ОБЩЕСТВ. МЕСТАХ	156060	13832	861	1346	1034	1160	966	729	601	945	4750	1405
Прирост +/- (%)	0,0	-1,4	2,3	8,3	-4,8	-6,8	0,2	3,8	15,1	-7,0	-5,4	4,5
Доля от всех зарегистрирован.	31,8	30,4	28,1	28,6	35,6	26,9	23,2	30,3	30,8	25,1	36,9	27,6
В Т.Ч. НА УЛИЦАХ	87243	7694	374	673	516	642	502	406	392	587	2673	910
Прирост +/- (%)	-3,8	-5,4	-15,0	1,4	-14,3	-4,9	-8,6	2,5	24,4	-10,8	-7,8	0,1
Доля от всех зарегистрирован.	17,8	16,9	12,2	14,3	17,7	14,9	12,0	16,9	20,1	15,6	20,7	17,8
НЕСОВЕРШЕННОЛЕТНИМИ	9044	1048	75	115	134	148	142	76	94	81	80	92
Прирост +/- (%)	-9,1	-0,9	15,4	-12,2	5,5	43,7	49,5	10,1	129,3	-46,7	-52,9	-5,2
Доля от расследованных	3,3	4,3	4,2	4,5	8,8	6,3	6,2	6,1	7,7	4,3	1,1	3,4
РАНЕЕ СОВЕРШАВАШИМИ	154288	13606	1176	1520	1009	1589	1535	719	731	1097	2801	1341
Прирост +/- (%)	-3,0	1,3	10,5	8,3	2,2	-9,1	-5,0	-8,1	1,5	9,2	-1,4	12,8
Доля от расследованных	57,0	55,2	65,7	59,9	66,5	68,0	66,7	57,2	60,3	58,0	40,1	50,1
ГРУППОЙ ЛИЦ (ВСЕГО)	26647	2166	89	313	182	249	160	144	167	86	500	256
Прирост +/- (%)	1,7	-0,5	-21,2	4,7	51,7	1,6	-8,0	-13,8	67,0	-16,5	0,6	-24,9
Доля от расследованных	9,8	8,8	5,0	12,3	12,0	10,7	7,0	11,5	13,8	4,5	7,2	9,6
В СОСТОЯНИИ АЛК.ОПЬЯНЕНИЯ	82810	6995	497	971	618	982	1042	472	432	495	720	700
Прирост +/- (%)	-9,9	-9,9	-3,5	-9,2	-2,5	-13,4	-5,2	-12,6	-6,3	-15,7	-20,7	-6,9
Доля от расследованных	30,6	28,4	27,8	38,2	40,7	42,0	45,3	37,6	35,6	26,1	10,3	26,2
КОЭФФИЦИЕНТ ПРЕСТУПНОСТИ Кол-во преступлений на 1 тыс. чел.	3,3	3,3	4,1	4,3	4,7	3,7	5,0	4,0	3,1	3,8	2,4	2,8