

**ПРОКУРАТУРА МУРМАНСКОЙ ОБЛАСТИ**  
**ОТДЕЛ ПРАВОВОЙ СТАТИСТИКИ**

---

**СОСТОЯНИЕ**  
**ПРЕСТУПНОСТИ**  
**В МУРМАНСКОЙ ОБЛАСТИ**

за январь-февраль 2019 года

Мурманск

# СОДЕРЖАНИЕ

КРАТКАЯ ХАРАКТЕРИСТИКА ПРЕСТУПНОСТИ В МУРМАНСКОЙ ОБЛАСТИ.....	3
ГРАФИЧЕСКОЕ ПРЕДСТАВЛЕНИЕ ДАННЫХ О СОСТОЯНИИ ПРЕСТУПНОСТИ В МУРМАНСКОЙ ОБЛАСТИ.....	7
ОБЩИЕ СВЕДЕНИЯ О СОСТОЯНИИ ПРЕСТУПНОСТИ .....	15
СВЕДЕНИЯ О ПРЕСТУПЛЕНИЯХ, ПРЕДВАРИТЕЛЬНО РАССЛЕДОВАННЫХ СУБЪЕКТАМИ УЧЕТА .....	16
СВЕДЕНИЯ О ЗАРЕГИСТРИРОВАННЫХ ПРЕСТУПЛЕНИЯХ ПО ОТДЕЛЬНЫМ ВИДАМ .....	17
ХАРАКТЕРИСТИКА ЛИЦ, СОВЕРШИВШИХ ПРЕСТУПЛЕНИЯ .....	18
ПРЕСТУПЛЕНИЯ, СОВЕРШЕННЫЕ В ОБЩЕСТВЕННЫХ МЕСТАХ, НА ДОРОГАХ И ТРАССАХ ВНЕ НАСЕЛЕННЫХ ПУНКТОВ.....	19
СОЦИАЛЬНО-КРИМИНОЛОГИЧЕСКАЯ ХАРАКТЕРИСТИКА ПРЕСТУПНОСТИ.....	20
ПРЕСТУПЛЕНИЯ, СВЯЗАННЫЕ С ИНОСТРАННЫМИ ГРАЖДДАНАМИ И ЛИЦАМИ БЕЗ ГРАЖДАНСТВА.....	20
СОСТОЯНИЕ И ДИНАМИКА ПРЕСТУПНОСТИ В МУРМАНСКОЙ ОБЛАСТИ .....	21
СОСТОЯНИЕ И ДИНАМИКА ТЯЖКИХ И ОСОБО ТЯЖКИХ ПРЕСТУПЛЕНИЙ В МУРМАНСКОЙ ОБЛАСТИ .....	22
СВЕДЕНИЯ О ЗАРЕГИСТРИРОВАННЫХ ПРЕСТУПЛЕНИЯХ В МУРМАНСКОЙ ОБЛАСТИ .....	23
СВЕДЕНИЯ О СОСТОЯНИИ ПРЕСТУПНОСТИ В ЦЕЛОМ ПО РОССИЙСКОЙ ФЕДЕРАЦИИ И СЕВЕРО-ЗАПАДНОМУ ФЕДЕРАЛЬНОМУ ОКРУГУ .....	24

## **КРАТКАЯ ХАРАКТЕРИСТИКА ПРЕСТУПНОСТИ В МУРМАНСКОЙ ОБЛАСТИ**

В Мурманской области зарегистрировано 1 879 преступлений, что на 36 или 1,9% меньше, чем в аналогичном периоде прошлого года.

Снижение регистрации преступлений наблюдается во всех административно-территориальных образованиях, за исключением Ленинского административного округа г. Мурманска (+14,1%), г. Кировска (+12,5%), Полярные Зори (+62,5%), Кандалакша (21,6%), Терского района (+20%), ЗАТО Островной (+100%), ЗАТО Видяево (+25%).

Коэффициент преступности (количество преступлений на 1 тыс. населения) в среднем по области составляет 2,5.

Среди административно-территориальных образований области коэффициент преступности выше среднеобластного уровня в Октябрьском (3,1), Ленинском (3,1) административных округах г. Мурманска, г. Мончегорске (2,7%), Апатиты (2,8), Кольском районе (3,5).

Количество тяжких и особо тяжких преступлений увеличилось на 11,2% (с 356 до 396), их удельный вес увеличился на 2,5% и составил 21,1%. Раскрываемость увеличилась на 3,2% и составила 60%.

В разрезе административно-территориальных образований области динамика зарегистрированных тяжких и особо тяжких преступлений разная, наблюдается как положительная, так и отрицательная динамика.

Например, на 266,7% увеличилась регистрация в г. Полярные Зори (с 3 до 11), Кандалакша на 162,5% (с 8 до 21).

Ниже среднеобластного уровня раскрываемость таких преступлений в г. Апатиты (44,4%), Ловозерском районе (33,3%).

Отмечается увеличение числа тяжких преступлений на 37,7% (с 220 до 303), которое обусловлено динамикой зарегистрированных преступлений, предусмотренных ст. 158 УК РФ (+230,7%, с 39 до 129), из которых 115 или 89,1% квалифицированы по п. «г» ч. 3 ст. 158 УК РФ (п. «г» введен Федеральным законом от 23.04.2018 № 111-ФЗ).

Количество погибших в результате преступных посягательств, уменьшилось на 16,1% и составило 26 лиц, здоровью которых причинен тяжкий вред, увеличилось на 2,9% и составило 36 лиц.

В общем массиве зарегистрированных преступлений преобладают кражи (30,6%), мошенничества (17,4%) и преступления в сфере незаконного оборота наркотических средств, психотропных и сильнодействующих веществ (9,3%).

Количество краж (ст. 158 УК РФ) увеличилось на 1,9% и составило 574 преступления, при этом количество мелких хищений, совершенных лицом, подвергнутым административному наказанию (ст. 158.1 УК РФ), увеличилось на 1 650% и составило 35 преступлений.

Количество мошенничеств (ст. 159 – 159.6 УК РФ) уменьшилось на 12,8% и составило 327 преступлений.

Количество преступлений в сфере незаконного оборота наркотических средств, психотропных и сильнодействующих веществ уменьшилось на 26% и составило 174.

Наибольший удельный вес таких преступлений отмечается в Октябрьском (11,9%), Ленинском (16,6%) административных округах г. Мурманска, г. Кировска (11,1%), Мончегорска (11,7%), Оленегорска (12,9%), ЗАТО Заозерск (12,5%).

На 50% (с 2 до 3) увеличилось количество лиц, совершивших преступления в состоянии наркотического опьянения.

Количество зарегистрированных преступлений, связанных с незаконным оборотом оружия, уменьшилось на 17,9% и составило 23.

Число преступлений, совершенных с использованием оружия, боеприпасов, взрывчатых веществ, взрывных или имитирующих устройств, уменьшилось на 50% (с 2 до 1).

На 11% увеличилось количество выявленных преступлений экономической направленности (с 73 до 81). Их удельный вес в общем массиве зарегистрированных преступлений составил 4,3%.

Число зарегистрированных преступлений коррупционной направленности увеличилось на 23,1% (с 13 до 16), их удельный вес в общем массиве зарегистрированных преступлений составил 0,9%.

Количество преступлений, предусмотренных ст. 290 УК РФ (получение взятки), увеличилось на 300% (с 1 до 4).

Преступления, предусмотренные ст. 291 УК РФ (дача взятки), за указанный период не регистрировались (АППГ – 0).

На 30% снизилась количество убийств и покушений на убийство (с 10 до 7).

Число фактов умышленного причинения тяжкого вреда здоровью увеличилось на 11,5% и составило 29 преступлений, средней тяжести вреда здоровью – на 2,4% и составило 42 преступления.

Количество преступлений террористического характера не изменилось и осталось на уровне аналогичного периода прошлого года (1).

Количество преступлений экстремистской направленности увеличилось на 100% и составило 1 преступление.

Размер причиненного материального ущерба от преступлений составил 143 703 тыс. рублей (-36,7%).

Добровольно погашено и изъято имущества, денег, ценностей на сумму 18 061 тыс. рублей (+241,1%). Наложено арест на имущество на сумму 10 004 тыс. рублей (-85,9%).

Число экологических преступлений уменьшилось на 10% и составило 9.

Размер причиненного материального ущерба от экологических преступлений составил 369 тыс. рублей (-69,2%). Добровольно погашено и изъято имущества, денег, ценностей на сумму 485 тыс. рублей (+851%).

Сотрудниками органов внутренних дел предварительно расследовано 992 преступления (+6,6%), следственных органов Следственного комитета Российской Федерации – 84 (+33,3%), службы судебных приставов – 79

(+25,4%), органов Федеральной службы безопасности – 7 (+16,7%), органов пожарного надзора МЧС России – 0 (АППГ – 0).

Правоохранительными органами раскрыто 1 163 преступления из числа находившихся в производстве, что на 9,1% больше, чем за аналогичный период прошлого года (1 066).

Не раскрыто 566 преступлений (-25,3%). Число нераскрытых преступлений возросло в г. Апатиты (+29,3%), Оленегорске (+3,5%), Североморске (+18,8%), ЗАТО Видяево (+100%).

Из общего количества нераскрытых преступлений на тяжкие преступления приходится 12,5% (в аналогичном периоде прошлого года – 8,4%), на особо тяжкие – 5,8% (6,7%).

Остались нераскрытыми 214 краж (-21,3%), 198 мошенничеств (-19,2%), 52 преступления, связанные с незаконным оборотом наркотических средств или психотропных веществ (-38,1%), 5 преступлений, связанных с незаконным оборотом оружия (АППГ - 5).

В связи с неустановлением лица, подлежащего привлечению в качестве обвиняемого, не раскрыто 552 преступления (-23,1%), что составляет 97,5% от общего числа нераскрытых преступлений.

Правоохранительными органами раскрыто 90 преступлений прошлых лет, что на 5,9% больше аналогичного периода прошлого года (85).

Большую часть (42,2%) таких преступлений составляют кражи (38), 6,6% – присвоения или растраты (6) и 10% – преступления связанные с незаконным оборотом наркотических средств, психотропных и сильнодействующих веществ (9).

Анализ социально-криминологической характеристики преступности свидетельствует, что более половины преступлений (758) совершены лицами, ранее совершавшими преступления. Их удельный вес увеличился и составил 65,2% (62,5%).

Общее число лиц, совершивших преступления, увеличилось на 6,9% (с 995 до 1 064). Почти треть обвиняемых (29%) ранее судимы за совершение преступления, а 59,9% – не имеют постоянного источника дохода.

Практически каждое третье преступление (28,8%) совершено лицами в состоянии алкогольного опьянения (в аналогичном периоде прошлого года – 32,1%).

Организованными группами или преступными сообществами совершено 2 преступления (в аналогичном периоде прошлого года – 9).

На 2,2% снизилась преступность среди несовершеннолетних (с 45 до 44). Удельный вес преступлений, совершенных несовершеннолетними или при их соучастии, уменьшился на 0,4% и составил 3,8%.

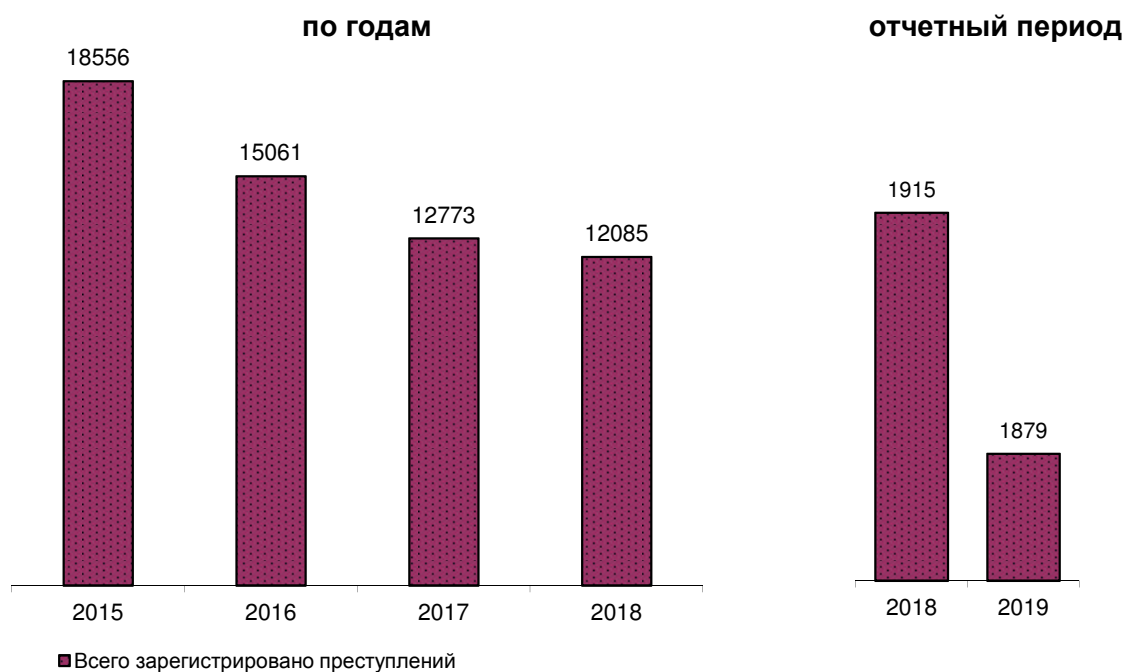
На 2,1% снизилось количество зарегистрированных преступлений, совершенных в общественных местах (с 567 до 555). Их удельный вес в общем числе зарегистрированных преступлений составил 29,5% (29,6%).

На 19,9% (с 302 до 242) снизилось число зарегистрированных преступлений, совершенных на улицах, площадях, в парках и скверах. Их

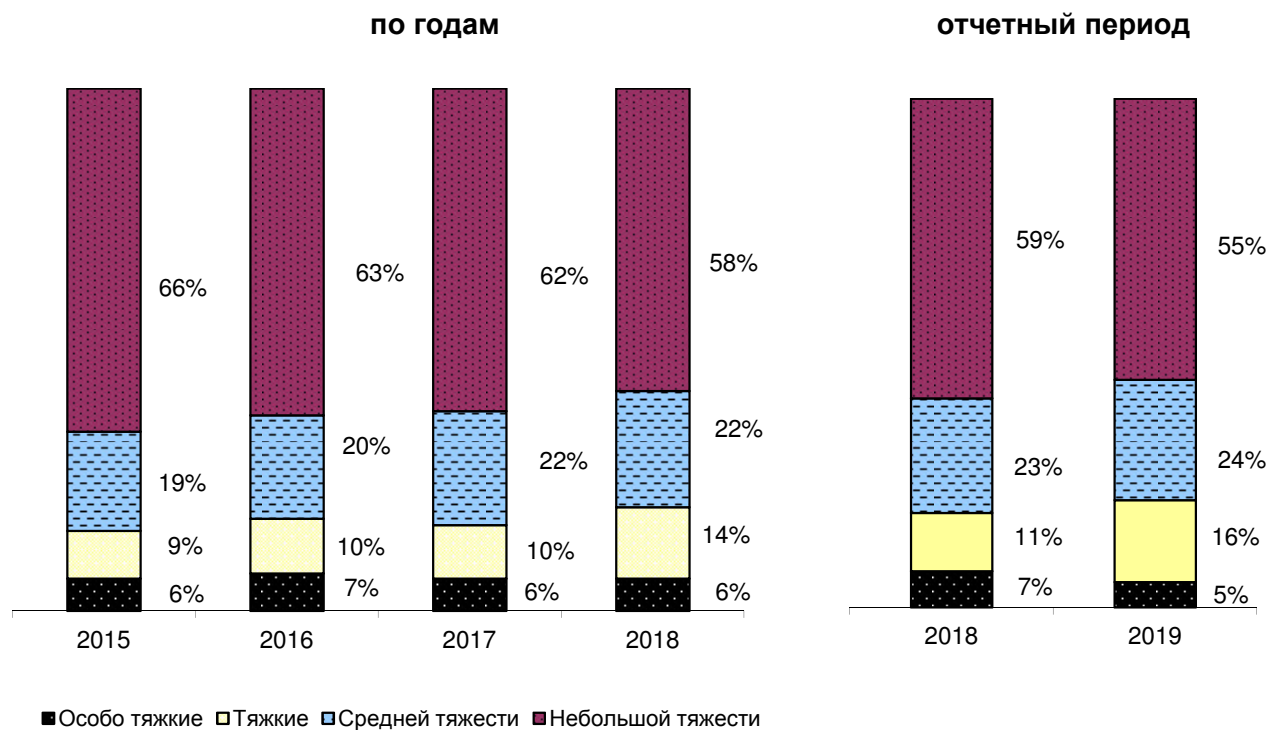
удельный вес в общем массиве зарегистрированных преступлений составил 12,9% (15,8%).

Иностранцами гражданами и лицами без гражданства совершено 13 преступлений (-13,3%). 11 преступлений совершены гражданами государств-участников СНГ, что составляет 84,6% от всех преступлений, совершенных не гражданами России. Количество преступлений, совершенных в отношении иностранных граждан и лиц без гражданства, не изменилось и осталось на уровне аналогичного периода прошлого года (10).

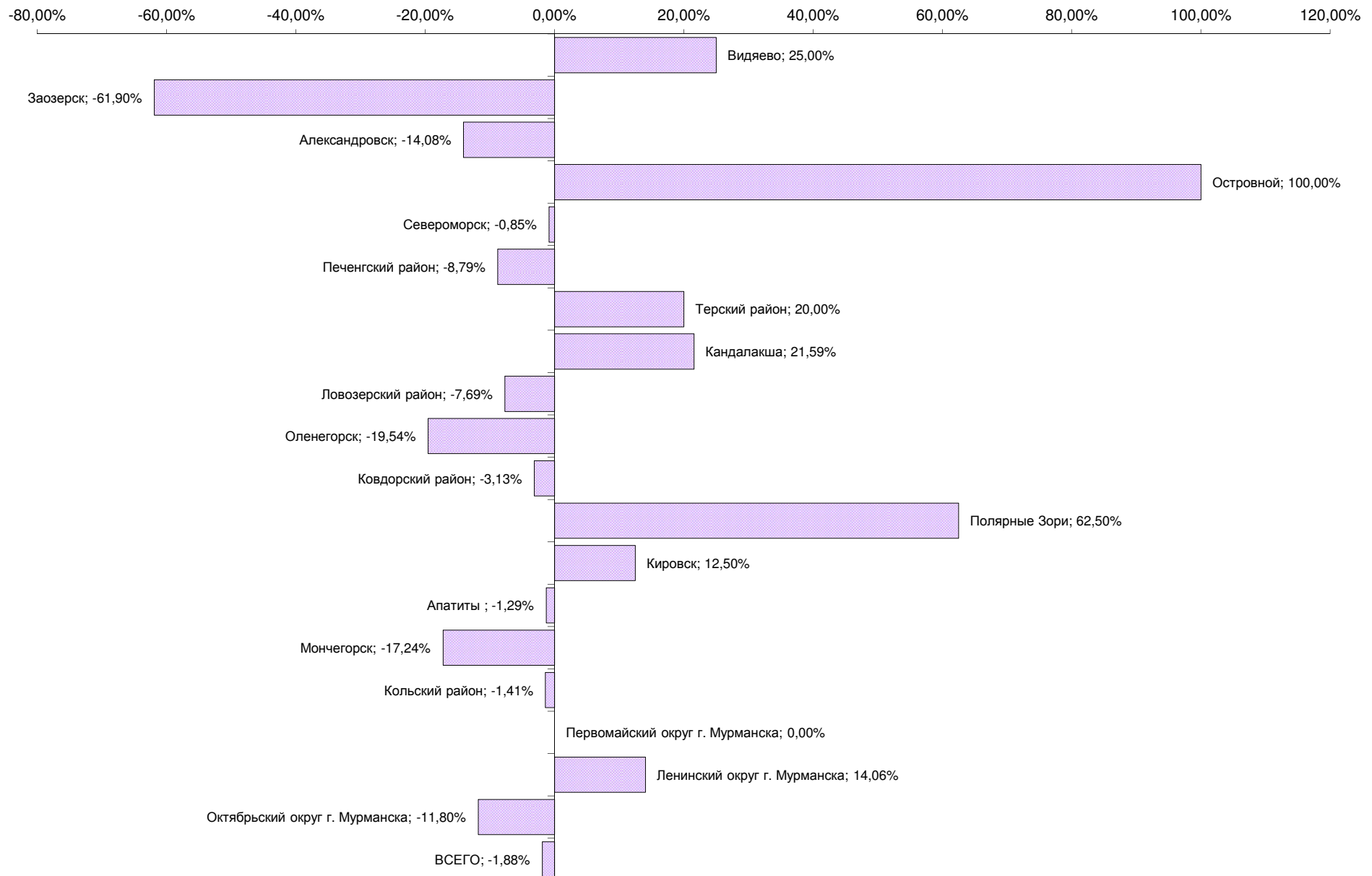
## ГРАФИЧЕСКОЕ ПРЕДСТАВЛЕНИЕ ДАННЫХ О СОСТОЯНИИ ПРЕСТУПНОСТИ В МУРМАНСКОЙ ОБЛАСТИ ДИНАМИКА ПРЕСТУПНОСТИ



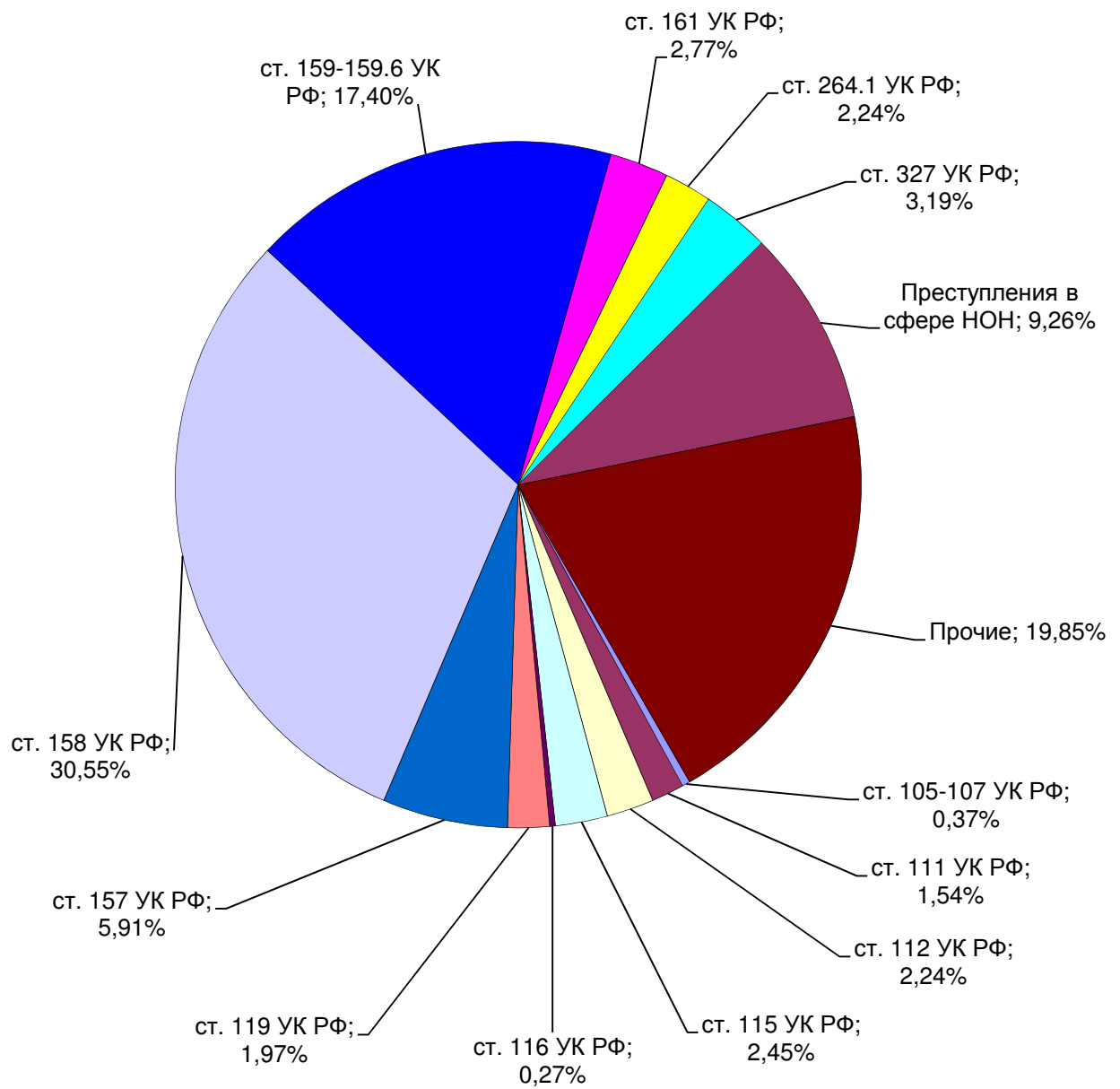
## СТРУКТУРА ЗАРЕГИСТРИРОВАННЫХ ПРЕСТУПЛЕНИЙ ПО КАТЕГОРИЯМ



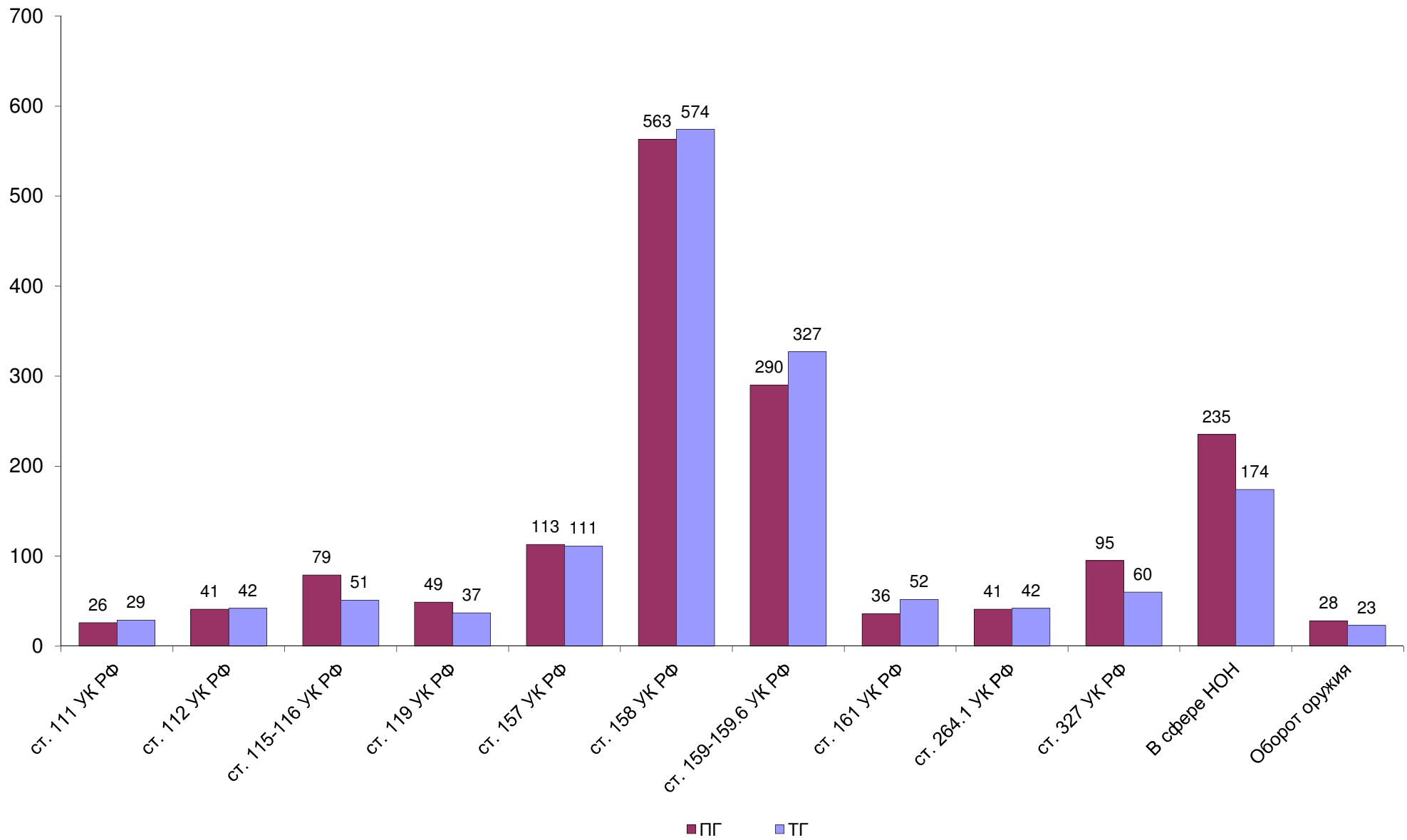
## ДИНАМИКА ЗАРЕГИСТРИРОВАННЫХ ПРЕСТУПЛЕНИЙ



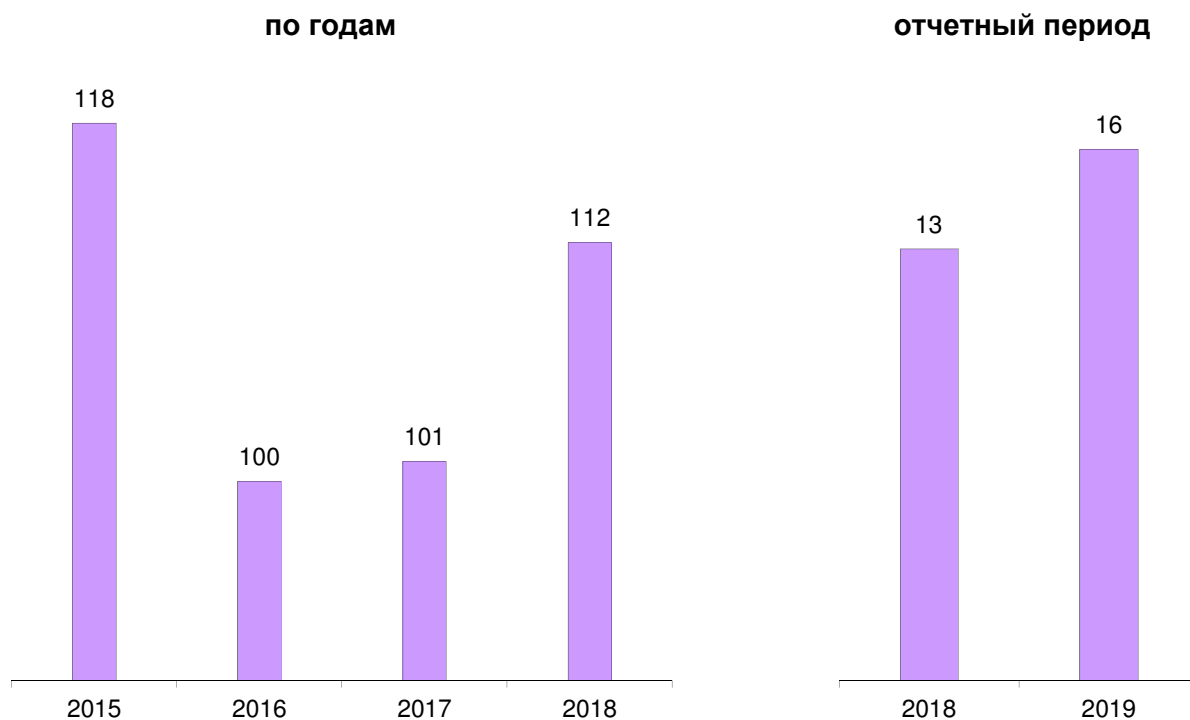


**СТРУКТУРА ПРЕСТУПНОСТИ (в %)**

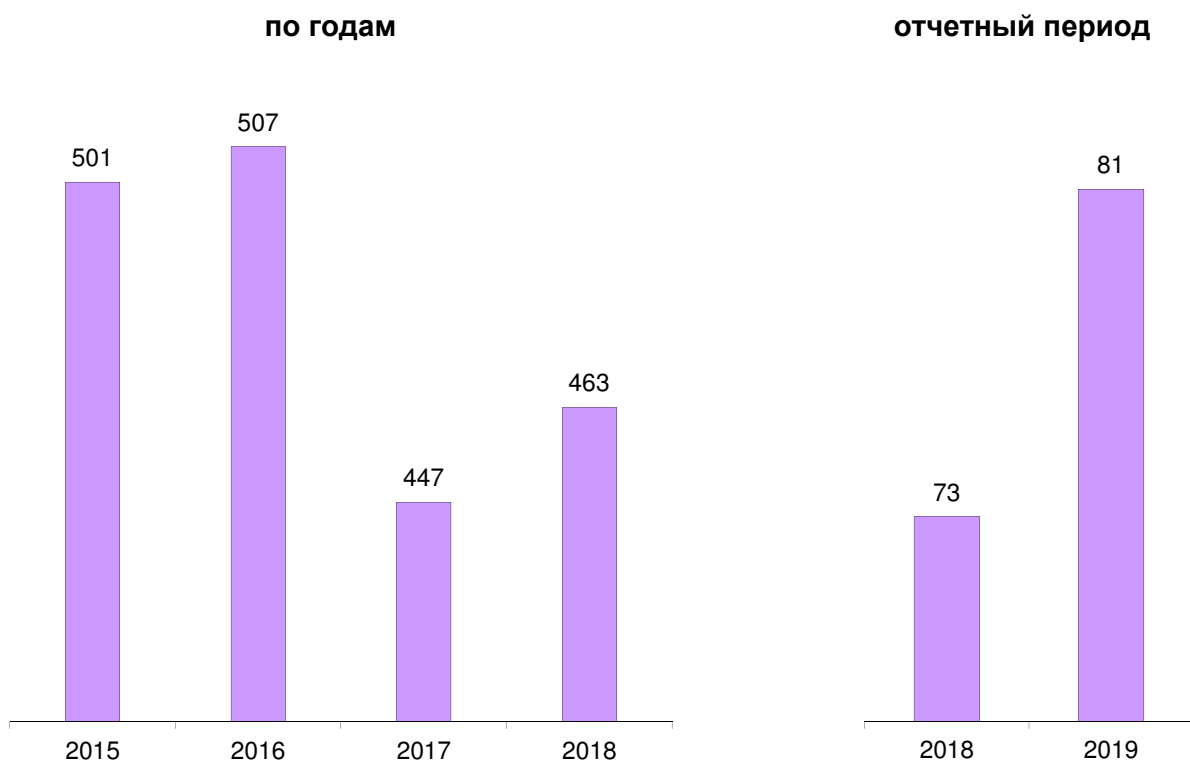
## ДИНАМИКА НАИБОЛЕЕ РАСПРОСТРАНЕННЫХ ПРЕСТУПЛЕНИЙ



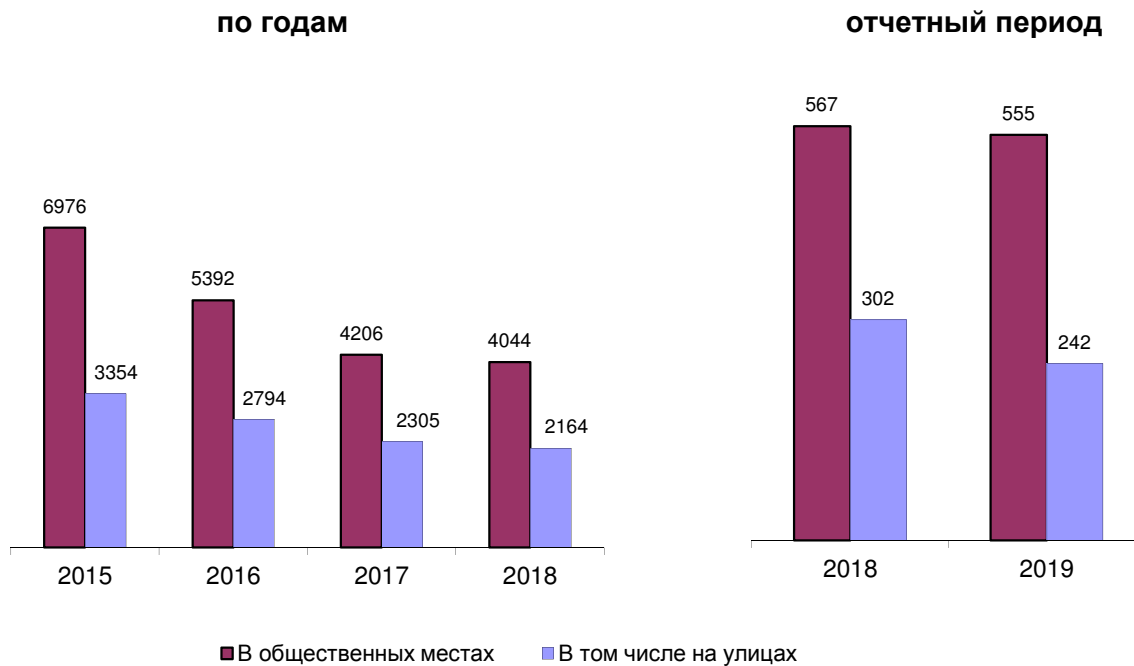
## ЗАРЕГИСТРИРОВАНО ПРЕСТУПЛЕНИЙ КОРРУПЦИОННОЙ НАПРАВЛЕННОСТИ



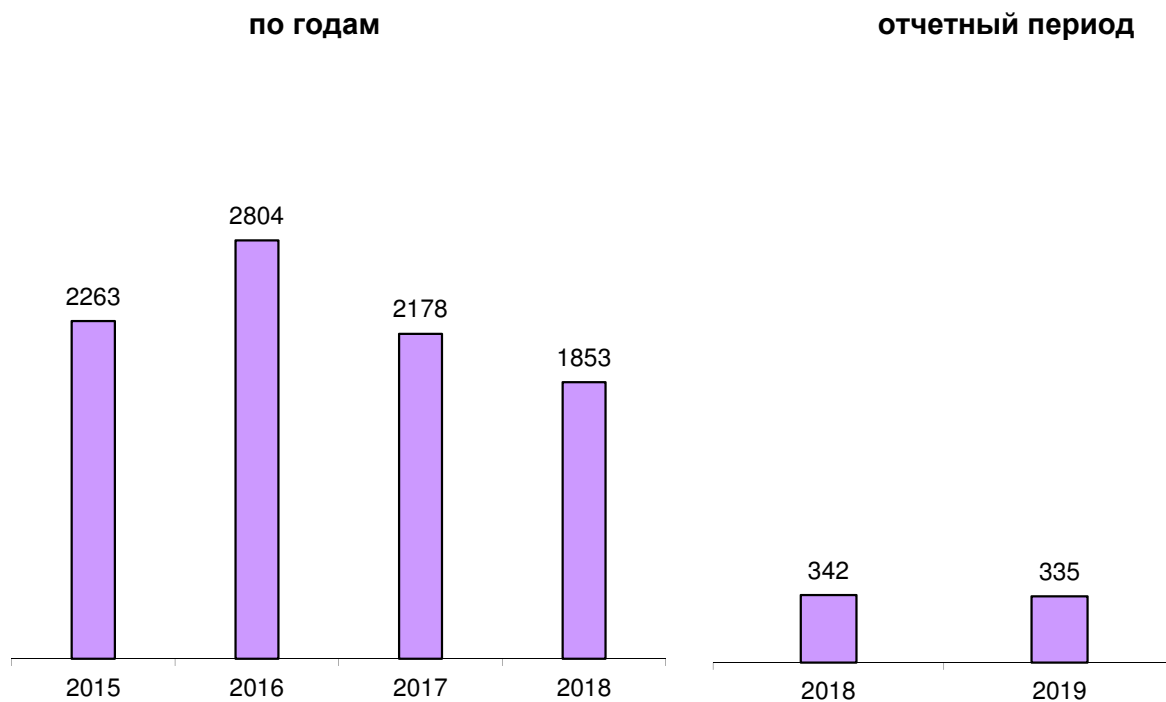
## ЗАРЕГИСТРИРОВАНО ПРЕСТУПЛЕНИЙ ЭКОНОМИЧЕСКОЙ НАПРАВЛЕННОСТИ



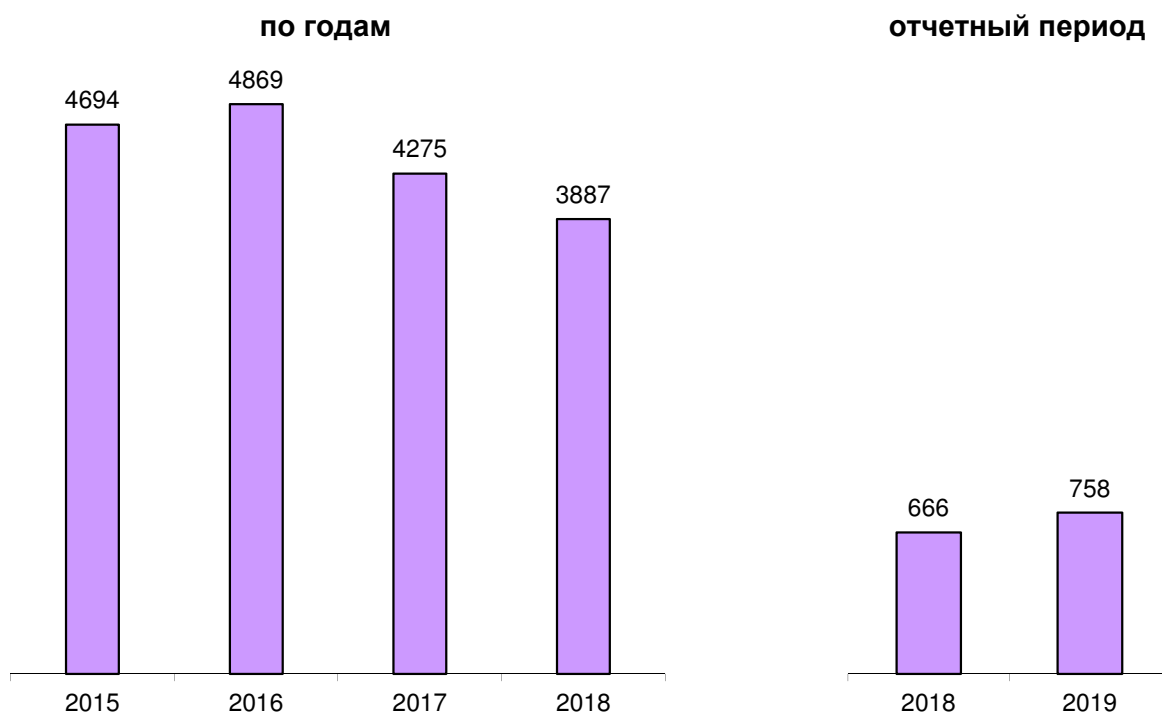
## ЗАРЕГИСТРИРОВАНО ПРЕСТУПЛЕНИЙ, СОВЕРШЕННЫХ В ОБЩЕСТВЕННЫХ МЕСТАХ, В Т.Ч. НА УЛИЦАХ



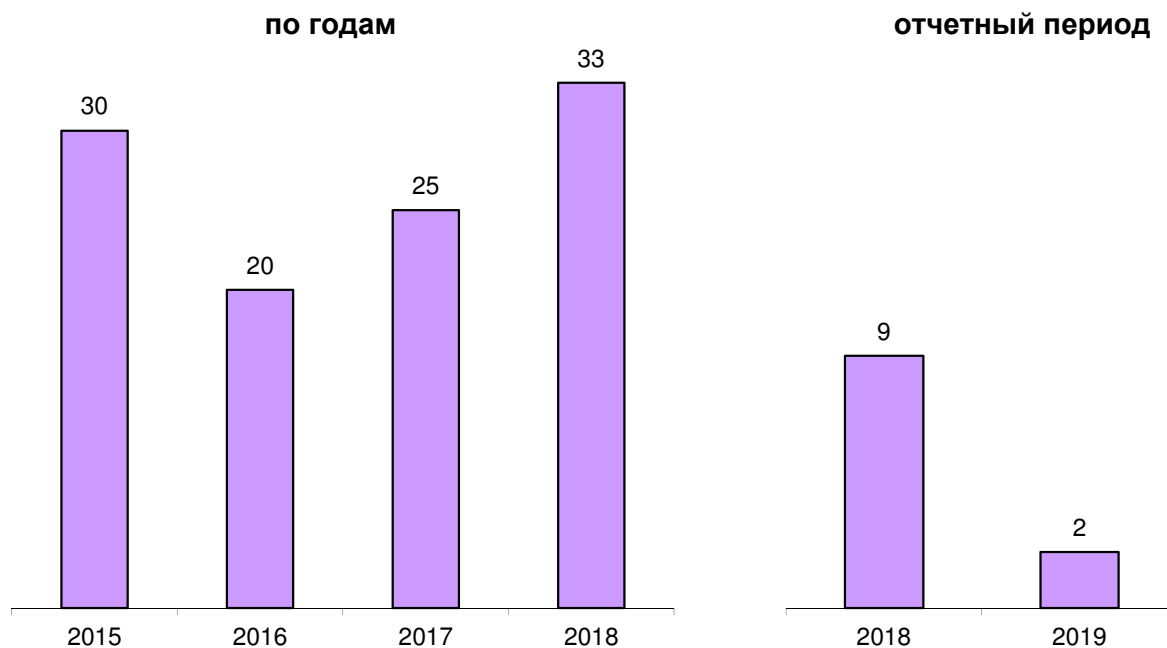
## ПРЕДВАРИТЕЛЬНО РАССЛЕДОВАНО ПРЕСТУПЛЕНИЙ, СОВЕРШЕННЫХ В СОСТОЯНИИ АЛКОГОЛЬНОГО ОПЬЯНЕНИЯ



**ПРЕДВАРИТЕЛЬНО РАССЛЕДОВАНО ПРЕСТУПЛЕНИЙ, СОВЕРШЕННЫХ  
ЛИЦАМИ, РАНЕЕ СОВЕРШАВШИМИ ПРЕСТУПЛЕНИЯ**



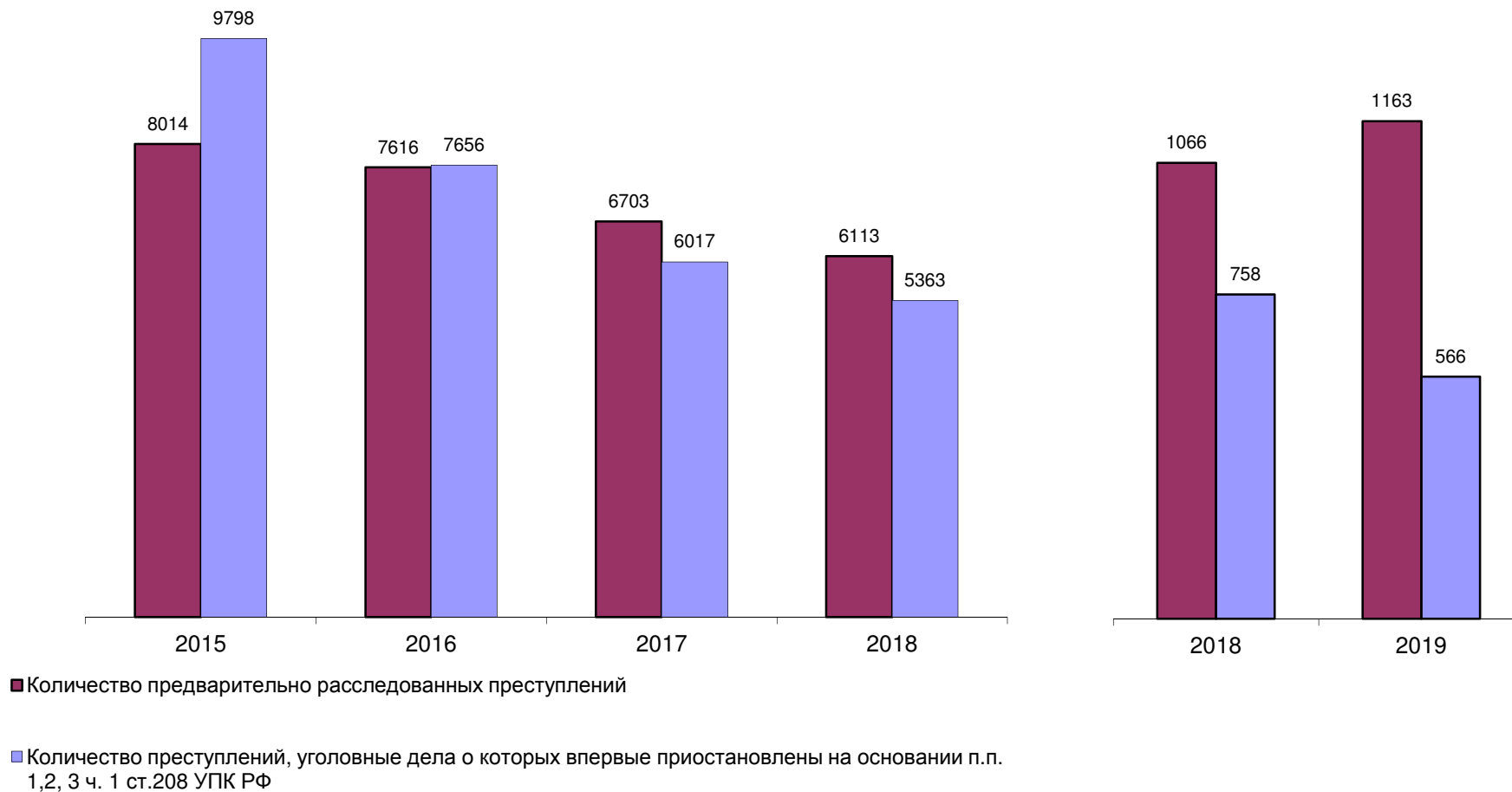
**ПРЕДВАРИТЕЛЬНО РАССЛЕДОВАНО ПРЕСТУПЛЕНИЙ, СОВЕРШЕННЫХ  
ОРГАНИЗОВАННОЙ ГРУППОЙ ИЛИ ПРЕСТУПНЫМ СООБЩЕСТВОМ**



## СВЕДЕНИЯ О ПРЕДВАРИТЕЛЬНО РАССЛЕДОВАННЫХ И НЕРАСКРЫТЫХ ПРЕСТУПЛЕНИЯХ

по годам

отчетный период



ОБЩИЕ СВЕДЕНИЯ О СОСТОЯНИИ ПРЕСТУПНОСТИ

				КОЛИЧЕСТВО ПРЕСТУПЛЕНИЙ, ЗАРЕГИСТРИРОВАННЫХ		КОЛИЧЕСТВО ПРЕДВАРИТЕЛЬНО РАССЛЕДОВАННЫХ ПРЕСТУПЛЕНИЙ В ОТЧЕТНОМ ПЕРИОДЕ		ДИНАМИКА +/-		УГОЛОВНЫЕ ДЕЛА О КОТОРЫХ ВПЕРВЫЕ ПРИОСТАНОВЛЕНЫ ПО Ч.1 СТ.208 УПК РФ								ВСЕГО НЕ РАСКРЫТО		ДИНАМИКА +/-		РАСКРЫВАЕМОСТЬ, %		ДИНАМИКА +/-		УДЕЛЬНЫЙ ВЕС, ЗАРЕГИСТРИРОВАННЫХ, %		ДИНАМИКА +/-		ВЫЯВЛЕНО ЛИЦ, СОВЕРШИВШИХ ПРЕСТУПЛЕНИЯ		ДИНАМИКА +/-					
				В ОТЧЕТНОМ ПЕРИОДЕ						П.1		ДИНАМИКА +/-		П.2		ДИНАМИКА +/-																		П.3		ДИНАМИКА +/-	
ТГ	ПГ	ТГ	ПГ	ТГ	ПГ	ТГ	ПГ	ТГ	ПГ	ТГ	ПГ	ТГ	ПГ	ТГ	ПГ	ТГ	ПГ	ТГ	ПГ	ТГ	ПГ	ТГ	ПГ	ТГ	ПГ	ТГ	ПГ	ТГ	ПГ	ТГ	ПГ						
ВСЕГО		1	1879	1915	-1,88	1163	1066	9,1	552	718	-23,12	14	13	7,69	0	27	-100	566	758	-25,33	67,26	58,44	8,82				1064	995	6,93								
В Т О М  Ч И С Л Е	ОСОБО ТЯЖКИХ		2	93	136	-31,62	25	23	8,7	33	48	-31,25	0	0	0	0	3	-100	33	51	-35,29	43,10	31,08	12,02	4,95	7,10	-2,15	28	25	12,00							
	ТЯЖКИХ		3	303	220	37,73	131	128	2,34	70	58	20,69	1	2	-50	0	4	-100	71	64	10,94	64,85	66,67	-1,82	16,13	11,49	4,64	138	122	13,11							
	СРЕДНЕЙ ТЯЖЕСТИ		4	445	431	3,25	186	215	-13,49	199	231	-13,85	3	1	200	0	9	-100	202	241	-16,18	47,94	47,15	0,79	23,68	22,51	1,18	190	225	-15,56							
	НЕБОЛЬШОЙ ТЯЖЕСТИ		5	1038	1128	-7,98	821	700	17,29	250	381	-34,38	10	10	0	0	11	-100	260	402	-35,32	75,95	63,52	12,43	55,24	58,90	-3,66	708	623	13,64							
	ЭКОНОМИЧЕСКОЙ НАПРАВЛЕННОСТИ		6	81	73	10,96	27	29	-6,9	8	9	-11,11	3	0	0	0	3	-100	11	12	-8,33	71,05	70,73	0,32	4,31	3,81	0,50	31	23	34,78							
	из них	НАЛОГОВЫХ ПРЕСТУПЛЕНИЙ	7	6	11	-45,45	1	1	0	1	1	0,00	0	0	0	0	1	-100	1	2	-50,00	50,00	33,33	16,67	0,32	0,57	-0,26	2	1	100,00							
	КОРРУПЦИОННОЙ НАПРАВЛЕННОСТИ		8	16	13	23,08	7	15	-53,33	0	0	0,00	2	0	0	0	1	-100	2	1	100,00	77,78	93,75	-15,97	0,85	0,68	0,17	7	10	-30,00							
	ЭКОЛОГИЧЕСКИЕ		9	9	10	-10,00	21	10	110	3	14	-78,57	0	0	0	0	1	-100	3	15	-80,00	87,50	40,00	47,50	0,48	0,52	-0,04	30	21	42,86							
	ТЕРРОРИСТИЧЕСКОГО ХАРАКТЕРА		10	1	1	0,00	0	0	0	0	0	0,00	0	0	0	0	1	-100	0	1	-100,00	0,00	0,00	0,00	0,05	0,05	0,00	0	0	0,00							
	ЭКСТРЕМИСТСКОЙ НАПРАВЛЕННОСТИ		11	1	0	0,00	0	2	-100	0	0	0,00	0	0	0	0	0	0	0	0	0,00	0,00	100,00	-100,00	0,05	0,00	0,05	0	2	-100,00							
	СОВЕРШЕННЫХ В СФЕРЕ ЖХХ		12	3	6	-50,00	0	1	-100	0	1	-100,00	0	0	0	0	0	0	0	1	-100,00	0,00	50,00	-50,00	0,16	0,31	-0,15	1	2	-50,00							
	СВЯЗАННЫХ С ОБОРОННО-ПРОМЫШЛЕННЫМ КОМПЛЕКСОМ		13	2	2	0,00	1	0	0	0	0	0,00	1	0	0	0	0	0	1	0	100,00	50,00	0,00	50,00	0,11	0,10	0,00	1	0	0,00							
	СОВЕРШЕННЫХ В ОСОБО КРУПНОМ РАЗМЕРЕ ЛИБО СОПРЯЖЕННЫХ С ИЗВЛЕЧЕНИЕМ ДОХОДА В ОСОБО КРУПНОМ РАЗМЕРЕ		14	13	24	-45,83	9	15	-40	5	12	-58,33	1	0	0	0	1	-100	6	13	-53,85	60,00	53,57	6,43	0,69	1,25	-0,56	16	7	128,57							
	СОВЕРШЕННЫХ В КРУПНОМ (ЗНАЧИТЕЛЬНОМ) РАЗМЕРЕ ЛИБО ПРИЧИНЯВШИХ КРУПНЫЙ (ЗНАЧИТЕЛЬНЫЙ) УЩЕРБ		15	437	445	-1,80	123	163	-24,54	215	226	-4,87	4	4	0	0	12	-100	219	242	-9,50	35,96	40,25	-4,28	23,26	23,24	0,02	120	162	-25,93							
	СВЯЗАННЫХ С НЕЗАКОННЫМ ОБОРОТОМ	НАРКОТИЧЕСКИХ СРЕДСТВ, ПСИХОТРОПНЫХ И СИЛЬНОДЕЙСТВУЮЩИХ ВЕЩЕСТВ	16	174	235	-25,96	61	106	-42,45	52	77	-32,47	0	2	-100	0	5	-100	52	84	-38,10	53,98	55,79	-1,81	9,26	12,27	-3,01	59	96	-38,54							
		ОРУЖИЯ	17	23	28	-17,86	19	12	58,33	5	5	0,00	0	0	0	0	0	0	5	5	0,00	79,17	70,59	8,58	1,22	1,46	-0,24	15	12	25,00							
СОВЕРШЕННЫХ С ИСПОЛЬЗОВАНИЕМ	ОРУЖИЯ, БОЕПРИПАСОВ, ВЗРЫВАЧАТЫХ ВЕЩЕСТВ, ВЗРЫВНЫХ ИЛИ ИМИТИРУЮЩИХ УСТРОЙСТВ		18	1	2	-50,00	6	6	0,00	0	1	-100,00	0	0	0	0	1	-100	0	2	-100,00	100,00	75,00	25,00	0,05	0,10	-0,05	5	3	66,67							
	из них	ОГНЕСТРЕЛЬНОГО И ГАЗОВОГО ОРУЖИЯ, БОЕПРИПАСОВ	19	0	2	-100,00	2	4	-50,00	0	1	-100,00	0	0	0	0	1	-100	0	2	-100,00	100,00	66,67	33,33	0,00	0,10	-0,10	1	1	0,00							
		ВЗРЫВНЫХ ВЕЩЕСТВ И ВЗРЫВНЫХ УСТРОЙСТВ	20	0	0	0,00	0	0	0,00	0	0	0,00	0	0	0	0	0	0	0	0	0,00	0,00	0,00	0,00	0,00	0,00	0,00	0	0	0,00							
СОВЕРШЕННЫХ	В ГОРОДАХ И ПОСЕЛКАХ ГОРОДСКОГО ТИПА		21	1791	1835	-2,40	1087	1002	8,48	526	678	-22,42	13	13	0	0	23	-100	539	714	-24,51	66,85	58,39	8,46	95,32	95,82	-0,51	0	0	0,00							
	В СЕЛЬСКОЙ МЕСТНОСТИ		22	88	79	11,39	76	64	18,75	26	40	-35,00	1	0	0	0	4	-100	27	44	-38,64	73,79	59,26	14,53	4,68	4,13	0,56	0	0	0,00							

## СВЕДЕНИЯ О ПРЕСТУПЛЕНИЯХ, ПРЕДВАРИТЕЛЬНО РАССЛЕДОВАННЫХ СУБЪЕКТАМИ УЧЕТА

			ВСЕГО	КОЛИЧЕСТВО ПРЕСТУПЛЕНИЙ, УГЛОВНЫЕ ДЕЛА ПО КОТОРЫМ ПРЕДВАРИТЕЛЬНО РАССЛЕДОВАНЫ СОТРУДНИКАМИ																			
				СЛЕДСТВЕННЫХ ОРГАНОВ СЛЕДСТ ВЕННОГО КОМИТЕТА РОССИЙСКОЙ ФЕДЕРАЦИИ		ДИНА- МИКА +/-	ОРГАНОВ ВНУТРЕННИХ ДЕП		ДИНА- МИКА +/-	ОРГАНОВ ФЕДЕ РАЛЬНОЙ СЛУЖБЫ БЕЗОПАСНОСТИ		ДИНА- МИКА +/-	ТАМОЖЕННЫХ ОРГАНОВ		ДИНА- МИКА +/-	ОРГАНОВ ФЕДЕРАЛЬНОЙ СЛУЖБЫ СУДЕБНЫХ ПРИСТАВОВ		ДИНА- МИКА +/-	ОГРАНОВ ГОСУДАРСТ ВЕННОГО ПОЖАРНОГО НАДЗОРА		ДИНА- МИКА +/-		
				ТГ	ПГ		ТГ	ПГ		ТГ	ПГ		ТГ	ПГ		ТГ	ПГ		ТГ	ПГ			
ВСЕГО			1	1163	84	63	33,33	992	931	6,55	7	6	16,67	0	0	0	79	63	25,4	0	0	0	
В ТОМ ЧИСЛЕ	ОСОБО ТЯЖКИХ		2	25	10	10	0	14	13	7,69	1	0	0	0	0	0	0	0	0	0	0	0	
	ТЯЖКИХ		3	131	17	9	88,89	113	117	-3,42	1	2	-50	0	0	0	0	0	0	0	0	0	
	СРЕДНЕЙ ТЯЖЕСТИ		4	186	13	13	0	172	199	-13,57	1	3	-66,67	0	0	0	0	0	0	0	0	0	
	НЕБОЛЬШОЙ ТЯЖЕСТИ		5	821	44	31	41,94	693	602	15,12	4	1	300	0	0	0	79	63	25,4	0	0	0	
	ЭКОНОМИЧЕСКОЙ НАПРАВЛЕННОСТИ		6	27	12	6	100	14	23	-39,13	1	0	0	0	0	0	0	0	0	0	0	0	
	ИЗ НИХ	НАЛОГОВЫХ ПРЕСТУПЛЕНИЙ	7	1	1	0	0	0	1	-100	0	0	0	0	0	0	0	0	0	0	0	0	
	КОРРУПЦИОННОЙ НАПРАВЛЕННОСТИ		8	7	6	3	100	1	12	-91,67	0	0	0	0	0	0	0	0	0	0	0	0	
	ЭКОЛОГИЧЕСКИЕ		9	21	0	0	0	20	7	185,71	1	3	-66,67	0	0	0	0	0	0	0	0	0	
	ТЕРРОРИСТИЧЕСКОГО ХАРАКТЕРА		10	0	0	0	0	0	0	0	0	0	0	0	0	0	0	0	0	0	0	0	
	ЭКСТРЕМИСТСКОЙ НАПРАВЛЕННОСТИ		11	0	0	1	-100	0	0	0	0	1	-100	0	0	0	0	0	0	0	0	0	
	СОВЕРШЕННЫХ В СФЕРЕ ЖЖХ		12	0	0	0	0	0	1	-100	0	0	0	0	0	0	0	0	0	0	0	0	
	СВЯЗАННЫХ С ОБОРОННО-ПРОМЫШЛЕННЫМ КОМПЛЕКСОМ		13	1	0	0	0	1	0	0	0	0	0	0	0	0	0	0	0	0	0	0	
	СОВЕРШЕННЫХ В ОСОБО КРУПНОМ РАЗМЕРЕ ЛИБО СОПРЯЖЕННЫХ С ИЗВЛЕЧЕНИЕМ ДОХОДА В ОСОБО КРУПНОМ РАЗМЕРЕ		14	9	4	1	300	5	14	-64,29	0	0	0	0	0	0	0	0	0	0	0	0	
	СОВЕРШЕННЫХ В КРУПНОМ (ЗНАЧИТЕЛЬНОМ) РАЗМЕРЕ ЛИБО ПРИЧИНИВШИХ КРУПНЫЙ (ЗНАЧИТЕЛЬНЫЙ) УЩЕРБ		15	123	10	3	233,33	110	159	-30,82	3	1	200	0	0	0	0	0	0	0	0	0	
	СВЯЗАННЫХ С НЕЗАКОННЫМ ОБОРОТОМ	НАРКОТИЧЕСКИХ СРЕДСТВ, ПСИХОТРОПНЫХ ВЕЩЕСТВ ИЛИ ИХ АНАЛОГОВ, СИЛЬ-НОДЕЙСТВУЮЩИХ ВЕЩЕСТВ	16	61	6	3	100	54	102	-47,06	1	1	0	0	0	0	0	0	0	0	0	0	
		ОРУЖИЯ	17	19	0	0	0	19	12	58,33	0	0	0	0	0	0	0	0	0	0	0	0	
	СОВЕРШЕННЫХ С ИСПОЛЬЗО-ВАНИЕМ	ОРУЖИЯ, БОЕПРИПАСОВ, ВЗРЫВЧАТЫХ ВЕЩЕСТВ, ВЗРЫВНЫХ ИЛИ ИМИТИРУЮЩИХ УСТРОЙСТВ	18	6	0	3	-100	6	3	100	0	0	0	0	0	0	0	0	0	0	0	0	
		ИЗ НИХ	ОГНЕСТРЕЛЬНОГО И ГАЗОВОГО ОРУЖИЯ, БОЕПРИПАСОВ	19	2	0	3	-100	2	1	100	0	0	0	0	0	0	0	0	0	0	0	0
			ВЗРЫВНЫХ ВЕЩЕСТВ И ВЗРЫВНЫХ УСТРОЙСТВ	20	0	0	0	0	0	0	0	0	0	0	0	0	0	0	0	0	0	0	0
	СОВЕРШЕННЫХ	В ГОРОДАХ И ПОСЕЛКАХ ГОРОДСКОГО ТИПА	21	1087	80	59	35,59	923	875	5,49	4	2	100	0	0	0	79	63	25,4	0	0	0	
		В СЕЛЬСКОЙ МЕСТНОСТИ	22	76	4	4	0	69	56	23,21	3	4	-25	0	0	0	0	0	0	0	0	0	



## СВЕДЕНИЯ О ЗАРЕГИСТРИРОВАННЫХ ПРЕСТУПЛЕНИЯХ ПО ОТДЕЛЬНЫМ ВИДАМ

		КОЛИЧЕСТВО ПРЕСТУПЛЕНИЙ, ЗАРЕГИСТРИ- РОВАННЫХ В ОТЧЕТНОМ ПЕРИОДЕ	ДИНАМИКА +/-	ИЗ ЧИСЛА НАХОДЯЩИХСЯ В ПРОИЗВОДСТВЕ																				ДИНАМИКА +/-	РАСКРЫВАЕМОСТЬ, %		ДИНАМИКА +/-	УДЕЛЬНЫЙ ВЕС, ЗАРЕГИСТРИРОВАНН ЫХ, %		ДИНАМИКА +/-
				КОЛИЧЕСТВО ПРЕСТУПЛЕНИЙ УГОЛОВНЫЕ ДЕЛА О КОТОРЫХ ВПЕРВЫЕ ПРИОСТАНОВЛЕНЫ ПО Ч.1 СТ.208 УПК РФ										ВСЕГО НЕ РАСКРЫТО		ДИНАМИКА +/-														
				п.1		ДИНАМИКА +/-	п.2		ДИНАМИКА +/-	п.3		ДИНАМИКА +/-																		
													ТГ				ПГ	ТГ	ПГ	ТГ	ПГ	ТГ	ПГ							
Всего		ТГ	ПГ	ТГ	ПГ	ТГ	ПГ	ТГ	ПГ	ТГ	ПГ	ТГ	ПГ	ТГ	ПГ	ТГ	ПГ	ТГ	ПГ	ТГ	ПГ	ТГ	ПГ	ТГ	ПГ					
В ТОМ ЧИСЛЕ	УБИЙСТВО И ПОКУШЕНИЕ НА УБИЙСТВО	1879	1915	-1,88	1163	1066	9,10	552	718	-23,12	14	13	7,69	0	27	-100,00	566	758	-25,33	67,26	58,44	8,82	0,37	0,52	-0,15					
	ИЗ НИХ	7	10	-30,00	3	4	-25,00	1	2	-50,00	0	0	0,00	0	0,00	1	2	-50,00	75,00	66,67	8,33	0,37	0,52	-0,15						
	УМЫШЛЕННОЕ ПРИЧИНЕНИЕ ТЯЖКОГО ВРЕДА ЗДОРОВЬЮ	29	26	11,54	27	31	-12,90	0	2	-100,00	0	0	0,00	0	0,00	0	2	-100,00	100,00	93,94	6,06	1,54	1,36	0,19						
	ИЗ НИХ	5	4	0,00	1	3	-66,67	0	1	-100,00	0	0	0,00	0	0,00	0	1	-100,00	100,00	75,00	25,00	0,27	0,26	0,01						
	УМЫШЛЕННОЕ ПРИЧИНЕНИЕ СРЕДНЕЙ ТЯЖЕСТИ ВРЕДА ЗДОРОВЬЮ	42	41	2,44	43	31	38,71	3	9	-66,67	0	0	0,00	0	0,00	3	9	-66,67	93,48	77,50	15,98	2,24	2,14	0,09						
	ИЗ НИХ	46	60	-23,33	50	47	6,38	2	3	-33,33	2	2	0,00	0	0,00	4	5	-20,00	92,58	90,38	2,21	2,45	3,13	-0,69						
	ПОБОИ	5	19	-73,68	3	7	-57,14	1	9	-88,89	0	0	0,00	0	0,00	1	9	-88,89	75,00	43,75	31,25	0,27	0,98	-0,73						
	УГРОЗА УБИЙСТВОМ	37	49	-24,49	53	46	15,22	0	2	-100,00	1	0	0,00	0	0,00	1	2	-50,00	98,15	95,83	2,31	1,97	2,56	-0,59						
	ИЗНАСИЛОВАНИЕ И ПОКУШЕНИЕ НА ИЗНАСИЛОВАНИЕ	0	1	-100,00	0	0	0,00	0	0	0,00	0	0	0,00	0	0,00	0	0	0,00	0,00	0,00	0,00	0,00	0,05	-0,05						
	ПОЛОВОЕ СНОШЕНИЕ И ИНЫЕ ДЕЙСТВИЯ СЕКСУАЛЬНОГО ХАРАКТЕРА С ЛИЦОМ, НЕ ДОСТИГШИМ 16-ТИ ЛЕТ	2	2	0,00	0	1	-100,00	0	0	0,00	0	0	0,00	0	0	0,00	0	0	0,00	0,00	100,00	-100,00	0,11	0,10	0,00					
В ТОМ ЧИСЛЕ	НАРУШЕНИЕ АВТОРСКИХ И СМЕЖНЫХ ПРАВ, ИЗОБРЕТАТЕЛЬСКИХ И ПАТЕНТНЫХ ПРАВ	4	1	300,00	0	0	0,00	0	0	0,00	0	0	0,00	0	0	0,00	0	0	0,00	0,00	0,00	0,00	0,21	0,05	0,16					
	ВОВЛЕЧЕНИЕ НЕСОВЕРШЕННОЛЕТНЕГО В СОВЕРШЕНИЕ ПРЕСТУПЛЕНИЯ ИЛИ АНТИОБЩЕСТВЕННЫХ ДЕЙСТВИЙ	1	4	-75,00	0	4	-100,00	0	0	0,00	0	0	0,00	0	0	0,00	0	0	0,00	0,00	100,00	-100,00	0,05	0,21	-0,16					
	ИЗ НИХ	0	0	0,00	0	0	0,00	0	0	0,00	0	0	0,00	0	0	0,00	0	0	0,00	0,00	0,00	0,00	0,00	0,00	0,00					
	НЕИСПОЛНЕНИЕ ОБЯЗАННОСТЕЙ ПО ВОСПИТАНИЮ НЕСОВЕРШЕННОЛЕТНЕГО	0	0	0,00	0	0	0,00	0	0	0,00	0	0	0,00	0	0	0,00	0	0	0,00	0,00	0,00	0,00	0,00	0,00	0,00					
	ЗЛОСТНОЕ УКЛОНЕНИЕ ОТ УПЛАТЫ СРЕДСТВ НА СОДЕРЖАНИЕ ДЕТЕЙ ИЛИ НЕТРУДОСПОСОБНЫХ РОДИТЕЛЕЙ	111	113	-1,77	77	63	22,22	0	0	0,00	0	1	-100,00	0	0	0,00	0	1	-100,00	100,00	98,44	1,56	5,91	5,90	0,01					
	ХИЩЕНИЕ ЧУЖДОГО ИМУЩЕСТВА	574	563	1,95	357	329	8,51	211	262	-19,47	3	2	50,00	0	8	-100,00	214	272	-21,32	62,52	54,74	7,78	30,55	29,40	1,15					
	СОВЕРШЕННОЕ ПУТЕМ:	327	290	12,76	46	67	-31,34	196	239	-17,99	2	1	100,00	0	5	-100,00	198	245	-19,18	18,85	21,47	-2,62	17,40	15,14	0,00					
	ПРИСВОЕНИЕ ИЛИ РАСТРАТЫ	173	264	-34,47	17	45	-62,22	101	237	0,00	1	1	0,00	0	5	-100,00	102	243	-58,02	14,29	15,63	-1,34	9,21	13,79	-4,58					
	ГРАБЕЖА	20	18	11,11	16	12	33,33	0	1	-100,00	1	1	0,00	0	1	-100,00	1	3	-66,67	94,12	80,00	14,12	1,06	0,94	0,12					
	РАЗБОЯ	52	36	44,44	39	34	14,71	4	6	-33,33	1	0	0,00	0	1	-100,00	5	7	-28,57	88,64	82,93	5,71	2,77	1,88	0,89					
ВЫМОГАТЕЛЬСТВО	1	4	-75,00	3	5	-40,00	0	0	0,00	0	0	0,00	0	0	0,00	0	0	0,00	100,00	100,00	0,00	0,05	0,21	-0,16						
В ТОМ ЧИСЛЕ	УМЫШЛЕННОЕ УНИЧТОЖЕНИЕ ИЛИ ПОВРЕЖДЕНИЕ ИМУЩЕСТВА, СОВЕРШЕННЫЕ ИЗ ХУЛИГАНСКИХ ПОБУЖДЕНИЙ, ПУТЕМ ПОДЖОГА, ВЗРЫВА ИЛИ ИНЫМ ОБЩЕОПАСНЫМ СПОСОБОМ ЛИБО ПОВЛЕКШЕ ПО НЕОСТОРОЖНОСТИ СМЕРТЬ ЧЕЛОВЕКА ИЛИ ИНЫЕ ТЯЖКИЕ ПОСЛЕДСТВИЯ	3	3	0,00	2	5	-60,00	1	2	-50,00	0	0	0,00	0	0	0,00	1	2	-50,00	66,67	71,43	-4,76	0,16	0,16	0,00					
	ИЗ НИХ	9	10	-10,00	6	2	200,00	5	3	66,67	0	0	0,00	0	0	0,00	5	3	66,67	54,55	40,00	14,55	0,48	0,52	-0,04					
	ИЗГОТОВЛЕНИЕ ИЛИ СЫБТ ПОДДЕЛЬНЫХ ДЕНЕГ ИЛИ ЦЕННЫХ БУМАГ	18	10	80,00	0	0	0,00	3	2	50,00	0	0	0,00	0	0	0,00	3	2	50,00	0,00	0,00	0,00	0,96	0,52	0,44					
	БАНДИТИЗМ	0	0	0,00	0	0	0,00	0	0	0,00	0	0	0,00	0	0	0,00	0	0	0,00	0,00	0,00	0,00	0,00	0,00	0,00					
	ОРГАНИЗАЦИЯ ПРЕСТУПНОГО СООБЩЕСТВА ( ПРЕСТУПНОЙ ОРГАНИЗАЦИИ ) ИЛИ УЧАСТИЕ ВНЕМ (ВНЕ)	1	0	0,00	0	0	0,00	0	0	0,00	0	0	0,00	0	0	0,00	0	0	0,00	0,00	0,00	0,00	0,05	0,00	0,05					
	ХУЛИГАНСТВО	1	4	-75,00	2	2	0,00	0	1	-100,00	0	0	0,00	0	0	0,00	0	1	-100,00	100,00	66,67	33,33	0,05	0,21	-0,16					
	НЕЗАКОННЫЕ ПРИОБРЕТЕНИЕ, ПЕРЕДАЧА, СЫБТ, ХРАНЕНИЕ, ПЕРЕВОЗКА ИЛИ НОШЕНИЕ ОРУЖИЯ, ЕГО ОСНОВНЫХ ЧАСТЕЙ, БОЕПРИПАСОВ, ВЗРЫВАЧНЫХ ВЕЩЕСТВ И ВЗРЫВНЫХ УСТРОЙСТВ	15	20	-25,00	13	8	62,50	3	1	200,00	0	0	0,00	0	0	0,00	3	1	200,00	81,25	88,89	-7,64	0,80	1,04	-0,25					
	НЕЗАКОННОЕ ПРИОБРЕТЕНИЕ, ПЕРЕДАЧА, СЫБТ, ХРАНЕНИЕ, ПЕРЕВОЗКА ИЛИ НОШЕНИЕ ВВ И ВУ	4	6	-33,33	2	3	-33,33	1	0	0,00	0	0	0,00	0	0	0,00	1	0	100,00	66,67	100,00	-33,33	0,21	0,31	-0,10					
	НЕЗАКОННОЕ ИЗГОТОВЛЕНИЕ ОРУЖИЯ	4	1	300,00	4	1	300,00	1	1	0,00	0	0	0,00	0	0	0,00	1	1	0,00	80,00	50,00	30,00	0,21	0,05	0,16					
	НЕЗАКОННЫЕ ПРИОБРЕТЕНИЕ, ХРАНЕНИЕ, ПЕРЕВОЗКА, ИЗГОТОВЛЕНИЕ, ПЕРЕРАБОТКА НАРКОТИЧЕСКИХ СРЕДСТВ, ПСИХОТРОПНЫХ ВЕЩЕСТВ ИЛИ ИХ АНАЛОГОВ, А ТАКЖЕ НЕЗАКОННЫЕ ПРИОБРЕТЕНИЕ, ХРАНЕНИЕ, ПЕРЕВОЗКА РАСТЕНИЙ, СОДЕРЖАЩИХ НАРКОТИЧЕСКИЕ СРЕДСТВА ИЛИ ПСИХОТРОПНЫЕ ВЕЩЕСТВА, ЛИБО ИХ ЧАСТЕЙ, СО-ДЕРЖАЩИХ НАРКОТИЧЕСКИЕ СРЕДСТВА ИЛИ ПСИХОТРОПНЫЕ ВЕЩЕСТВА	38	73	-47,95	39	79	-50,63	0	4	-100,00	0	2	-100,00	0	2	-100,00	0	8	-100,00	100,00	90,80	9,20	2,02	3,81	-1,79					
В ТОМ ЧИСЛЕ	НЕЗАКОННЫЕ ПРОИЗВОДСТВО, СЫБТ ИЛИ ПЕРЕСЫЛКА НАРКОТИЧЕСКИХ СРЕДСТВ, ПСИХОТРОПНЫХ ВЕЩЕСТВ ИЛИ ИХ АНАЛОГОВ, А ТАКЖЕ НЕЗАКОННЫЕ СЫБТ ИЛИ ПЕРЕСЫЛКА РАСТЕНИЙ, СОДЕРЖАЩИХ НАРКОТИЧЕСКИЕ СРЕДСТВА ИЛИ ПСИХОТРОПНЫЕ ВЕЩЕСТВА, ЛИБО ИХ ЧАСТЕЙ, СОДЕРЖАЩИХ НАРКОТИЧЕСКИЕ СРЕДСТВА ИЛИ ПСИХОТРОПНЫЕ ВЕЩЕСТВА	134	158	-15,19	20	26	-23,08	52	73	-28,77	0	0	0,00	0	2	-100,00	52	75	-30,67	27,78	25,74	2,04	7,13	8,25	-1,12					
	НАРУШЕНИЕ ПРАВИЛ ДОРОЖНОГО ДВИЖЕНИЯ И ЭКСПЛУАТАЦИИ ТРАНСПОРТНЫХ СРЕДСТВ	15	14	7,14	12	16	-25,00	1	9	-88,89	0	0	0,00	0	1	-100,00	1	10	-90,00	92,31	61,54	30,77	0,80	0,73	0,07					
	ИЗ НИХ	4	5	-20,00	3	5	-40,00	0	3	-100,00	0	0	0,00	0	0	0,00	0	3	-100,00	100,00	62,50	37,50	0,21	0,26	-0,05					
	НАРУШЕНИЕ ПДД ЛИЦОМ, ПОДВЕРГНУТЫМ АДМИНИСТРАТИВНОМУ НАКАЗАНИЮ	42	41	2,44	48	41	17,07	0	0	0,00	0	3	-100,00	0	0	0,00	0	3	-100,00	100,00	93,18	6,82	2,24	2,14	0,09					
	ПРОТИВ ГОСУДАРСТВЕННОЙ ВЛАСТИ, ИНТЕРЕСОВ ГОСУДАРСТВЕННОЙ СЛУЖБЫ И СЛУЖБЫ В ОРГАНАХ МЕСТНОГО САМОУПРАВЛЕНИЯ	11	4	175,00	5	3	66,67	1	0	0,00	0	0	0,00	0	0	0,00	1	0	100,00	83,33	100,00	-16,67	0,59	0,21	0,38					
	ЗЛОУПОТРЕБЛЕНИЕ ДОЛЖНОСТНЫМИ ПОЛНОМОЧИЯМИ	0	1	-100,00	0	0	0,00	0	0	0,00	0	0	0,00	0	0	0,00	0	0	0,00	0,00	0,00	0,00	0,00	0,05	-0,05					
	НЕЦЕЛЕВОЕ РАСХОДОВАНИЕ БЮДЖЕТНЫХ СРЕДСТВ, СРЕДСТВ ГОСУДАРСТВЕННЫХ ВНЕБЮДЖЕТНЫХ ФОНДОВ	0	0	0,00	0	0	0,00	0	0	0,00	0	0	0,00	0	0	0,00	0	0	0,00	0,00	0,00	0,00	0,00	0,00	0,00					
	ПРЕВЫШЕНИЕ ДОЛЖНОСТНЫХ ПОЛНОМОЧИЙ	2	0	0,00	0	0	0,00	1	0	0,00	0	0	0,00	0	0	0,00	1	0	100,00	0,00	0,00	0,00	0,11	0,00	0,11					
	ПОЛУЧЕНИЕ ВЗЯТКИ	4	1	300,00	1	1	0,00	0	0	0,00	0	0	0,00	0	0	0,00	0	0	0,00	100,00	100,00	0,00	0,21	0,05	0,16					
	ДАЧА ВЗЯТКИ	0	0	0,00	0	2	-100,00	0	0	0,00	0	0	0,00	0	0	0,00	0	0	0,00	0,00	100,00	-100,00	0,00	0,00	0,00					
ПОСРЕДНИЧЕСТВО ВО ВЗЯТОЧНИЧЕСТВЕ	0	0	0,00	0	0	0,00	0	0	0,00	0	0	0,00	0	0	0,00	0	0	0,00	0,00	0,00	0,00	0,00	0,00	0,00						
МЕЛКОЕ ВЗЯТОЧНИЧЕСТВО	1	0	0,00	2	0	0,00	0	0	0,00	0	0	0,00	0	0	0,00	0	0	0,00	100,00	0,00	100,00	0,05	0,00	0,05						
СЛУЖЕБНЫЙ ПОДЛОГ	3	2	50,00	0	0	0,00	0	0	0,00	0	0	0,00	0	0	0,00	0	0	0,00	0,00	0,00	0,00	0,16	0,10	0,06						
В ТОМ ЧИСЛЕ	ПОДДЕЛКА, ИЗГОТОВЛЕНИЕ ИЛИ СЫБТ ПОДДЕЛЬНЫХ ДОКУМЕНТОВ, ГОСУДАРСТВЕННЫХ НАГРАД, ШТАМПОВ, ПЕЧАТЕЙ, БЛАНКОВ	60	95	-36,84	36	37	-2,70	27	27	0,00	0	0	0,00	0	1	-100,00	27	28	-3,57	57,14	56,92	0,22	3,19	4,96	-1,77					
	ИЗГОТОВЛЕНИЕ, СЫБТ ПОДДЕЛЬНЫХ МАРОК АКЦИОННОГО СБОРА, СПЕЦИАЛЬНЫХ МАРОК ИЛИ ЗНАКОВ СООТВЕТСТВИЯ ЛИБО ИХ ИСПОЛЬЗОВАНИЕ	0	1	-100,00	0	0	0,00	1	1	0,00	0	0	0,00	0	0	0,00	1	1	0,00	0,00	0,00	0,00	0,00	0,05	-0,05					

## ХАРАКТЕРИСТИКА ЛИЦ, СОВЕРШИВШИХ ПРЕСТУПЛЕНИЯ

			ВСЕГО		ДИНА- МИКА +/-	В ТОМ ЧИСЛЕ							
						ЖЕНЩИН		ДИНА- МИКА +/-	НЕСОВЕРШЕН- НОЛЕТНИХ		ДИНА- МИКА +/-		
			ТГ	ПГ					ТГ	ПГ			
ВЫЯВЛЕНО ЛИЦ, СОВЕРШИВШИХ ПРЕСТУПЛЕНИЯ			1	1064	995	6,93	223	213	4,69	51	41	24,39	
В Т О М  Ч И С Л Е	УЧАЩИХСЯ		2	51	51	0,00	4	6	-33,33	44	32	37,50	
	СТУДЕНТОВ		3	5	0	0,00	1	0	0,00	0	0	0,00	
	ВОЕННОСЛУЖАЩИХ, ГРАЖДАНСКОГО ПЕРСОНАЛА ВОИНСКИХ ЧАСТЕЙ, УЧРЕЖДЕНИЙ ПРИ ИСПОЛНЕНИИ СЛУЖЕБНЫХ ОБЯЗАННОСТЕЙ, ГРАЖДАН В ПЕРИОД ПРОХОЖДЕНИЯ ВОЕННЫХ СБОРОВ		4	1	0	0,00	0	0	0,00	0	0	0,00	
	НЕ ИМЕЮЩИХ ПОСТОЯННОГО ИСТОЧНИКА ДОХОДА		5	637	603	5,64	145	131	10,69	5	5	0,00	
	БЕЗРАБОТНЫХ		6	18	20	-10,00	7	4	75,00	0	0	0,00	
	В СОСТАВЕ	ГРУППЫ ЛИЦ	7	3	3	0,00	2	0	0,00	0	0	0,00	
		ГРУППЫ ЛИЦ ПО ПРЕДВАРИТЕЛЬНОМУ СГОВОРУ	8	81	100	-19,00	7	20	-65,00	24	15	60,00	
		ОРГАНИЗОВАННОЙ ГРУППОЙ ИЛИ ПРЕСТУПНЫМ СООБЩЕСТВОМ (ПРЕСТУПНОЙ ОРГАНИЗАЦИЕЙ)	9	4	1	300,00	0	0	0,00	0	0	0,00	
	В СОСТОЯНИИ ОПЬЯНЕНИЯ		АЛКОГОЛЬНОГО	10	329	335	-1,79	54	64	-15,63	6	5	20,00
			НАРКОТИЧЕСКОГО	11	3	2	50,00	0	0	0,00	0	0	0,00
	РАНЕЕ СОВЕРШАВШИХ ПРЕСТУПЛЕНИЯ			12	654	590	10,85	103	99	4,04	19	11	72,73
	ИЗ НИХ	РАНЕЕ СУДИМЫХ ЗА ПРЕСТУПЛЕНИЯ		13	309	280	10,36	50	35	42,86	5	3	66,67
		ПРИЗНАННЫЕ	РЕЦИДИВОМ	14	154	155	-0,65	18	14	28,57	0	0	0,00
			ОПАСНЫМ РЕЦИДИВОМ	15	24	12	100,00	3	2	50,00	0	0	0,00
			ОСОБО ОПАСНЫМ РЕЦИДИВОМ	16	14	7	100,00	1	0	0,00	0	0	0,00
		НАХОДИВШИХСЯ ПОД СЛЕДСТВИЕМ С МЕРОЙ ПРЕСЕЧЕНИЯ, НЕ СВЯЗАННОЙ С АРЕСТОМ		17	5	6	-16,67	0	0	0,00	0	1	-100,00
		В ТЕЧЕНИИ 1 ГОДА ПОСЛЕ ОСВОБОЖДЕНИЯ		18	60	63	-4,76	7	5	40,00	0	0	0,00
		ПОСЛЕ УСЛОВНО-ДОСРОЧНОГО ОСВОБОЖДЕНИЯ		19	11	8	37,50	1	0,00	0,00	0	0,00	0,00
		ПОСЛЕ УСЛОВНОГО ОСУЖДЕНИЯ		20	39	41	-4,88	7	3	133,33	3	1	200,00

## ПРЕСТУПЛЕНИЯ, СОВЕРШЕННЫЕ В ОБЩЕСТВЕННЫХ МЕСТАХ, НА ДОРОГАХ И ТРАССАХ ВНЕ НАСЕЛЕННЫХ ПУНКТОВ

			ИЗ ЧИСЛА ПРЕСТУПЛЕНИЙ, ЗАРЕГИСТРИРОВАННЫХ В ОТЧЕТНОМ ПЕРИОДЕ, СОВЕРШЕНО:											ПРЕДВАРИТЕЛЬНО РАССЛЕДОВАНО ПРЕСТУПЛЕНИЙ В ОТЧЕТНОМ ПЕРИОДЕ (ИЗ ЧИСЛА НАХОДЯЩИХСЯ В ПРОИЗВОДСТВЕ), СОВЕРШЕННЫХ:											
			В ОБЩЕСТ- ВЕННЫХ МЕСТАХ		ДИНА- МИКА +/-	УДЕЛЬНЫЙ ВЕС ОТ КОЛИЧЕСТВА ПРЕСТУПЛЕНИЙ ДАННОГО ВИДА, %	В ТОМ ЧИСЛЕ			НА ДОРОГАХ, ТРАССАХ ВНЕ НАСЕЛЕННЫХ ПУНКТОВ		ДИНА- МИКА +/-	УДЕЛЬНЫЙ ВЕС ОТ КОЛИЧЕСТВА ПРЕСТУПЛЕНИЙ ДАННОГО ВИДА, %	В ОБЩЕСТ- ВЕННЫХ МЕСТАХ		ДИНА- МИКА +/-	В ТОМ ЧИСЛЕ			НА ДОРОГАХ, ТРАССАХ ВНЕ НАСЕЛЕННЫХ ПУНКТОВ		ДИНА- МИКА +/-			
							НА УЛИЦАХ, ПЛОЩАДЯХ, В ПАРКАХ, СКВЕРАХ		УДЕЛЬНЫЙ ВЕС ОТ КОЛИЧЕСТВА ПРЕСТУПЛЕНИЙ ДАННОГО ВИДА, %								НА УЛИЦАХ, ПЛОЩАДЯХ, В ПАРКАХ, СКВЕРАХ		ДИНА- МИКА +/-						
							ТГ	ПГ									ТГ	ПГ					ТГ	ПГ	ТГ
ВСЕГО			1	555	567	-2,12	29,54	242	302	-19,87	12,88	12	17	-29,41	0,64	434	404	7,43	161	180	-10,56	17	17	0,00	
В Т О М Ч И С Л Е	ТЯЖКИХ И ОСОБО ТЯЖКИХ		2	71	48	47,92	17,93	41	35	17,14	10,35	0	0	0,00	0,00	45	42	7,14	21	26	-19,23	1	1	0,00	
	НЕБОЛЬШОЙ И СРЕДНЕЙ ТЯЖЕСТИ		3	484	519	-6,74	32,64	201	267	-24,72	13,55	12	17	-29,41	0,81	389	362	7,46	140	154	-9,09	16	16	0,00	
	УБИЙСТВО И ПОКУШЕНИЕ НА УБИЙСТВО Ч. 3 СТ. 30, СТ. СТ. 105,106,107 УК РФ		4	0	0	0,00	0,00	0	0	0,00	0,00	0	0	0,00	0,00	1	0	0,00	0	0	0,00	0	0	0,00	
	УМЫШЛЕННОЕ ПРИЧИНЕНИЕ ТЯЖКОГО ВРЕДА ЗДОРОВЬЮ СТ. 111 УК РФ		5	7	4	75,00	24,14	3	1	200,00	10,34	0	0	0,00	0,00	5	5	0,00	2	5	-60,00	0	0	0,00	
	ИЗ НИХ	ПОВЛЕКШЕЕ ПО НЕОСТОРОЖНОСТИ СМЕРТЬ ПОТЕРПЕВШЕГО Ч. 4 СТ. 111 УК РФ	6	0	2	-100,00	0,00	0	1	-100,00	0,00	0	0	0,00	0,00	0	0	0,00	0	0	0,00	0	0	0,00	
	ИЗНАСИЛОВАНИЕ И ПОКУШЕНИЕ НА ИЗНАСИЛОВАНИЕ Ч. 3 СТ. 30, СТ. 131 УК РФ		7	0	0	0,00	0,00	0	0	0,00	0,00	0	0	0,00	0,00	0	0	0,00	0	0	0,00	0	0	0,00	
	ХИЩЕНИЕ ЧУЖДОГО ИМУЩЕСТВА, СОВЕРШЕННОЕ В ВИДЕ:	КРАЖИ СТ. 158 УК РФ		8	275	273	0,73	47,91	84	110	-23,64	14,63	1	2	-50,00	0,17	183	188	-2,66	44	52	-15,38	0	1	-100,00
		ИЗ НИХ	ТРАНСПОРТНЫХ СРЕДСТВ*	9	4	10	-60,00	1,45	4	10	-60,00	4,76	0	0	0,00	0,00	5	4	25,00	5	4	25,00	0	1	-100,00
		ГРАБЕЖА СТ. 161 УК РФ		10	39	29	34,48	75,00	16	17	-5,88	30,77	0	0	0,00	0,00	33	26	26,92	8	9	-11,11	0	0	0,00
		РАЗБОЯ СТ. 162 УК РФ		11	0	2	-100,00	0,00	0	0	0,00	0,00	0	0	0,00	0,00	1	3	-66,67	0	1	-100,00	0	0	0,00
	ВЫМОГАТЕЛЬСТВО СТ. 163 УК РФ		12	0	2	-100,00	0,00	0	1	-100,00	0,00	0	0	0,00	0,00	0	1	-100,00	0	1	-100,00	0	0	0,00	
	ХУЛИГАНСТВО СТ. 213 УК РФ		13	1	4	-75,00	100,00	1	2	-50,00	100,00	0	0	0,00	0,00	2	2	0,00	2	1	100,00	0	0	0,00	
	НЕЗАКОННЫЕ ПРИОБРЕТЕНИЕ, ПЕРЕДАЧА, СБЫТ, ХРАНЕНИЕ, ПЕРЕВОЗКА ИЛИ НОШЕНИЕ ОРУЖИЯ, ЕГО ОСНОВНЫХ ЧАСТЕЙ, БОЕПРИПАСОВ, ВЗРЫВЧАТЫХ ВЕЩЕСТВ И ВЗРЫВНЫХ УСТРОЙСТВ СТ. 222 УК РФ		14	0	1	-100,00	0,00	0	1	-100,00	0,00	0	0	0,00	0,00	0	0	0,00	0	0	0,00	0	0	0,00	
	СВЯЗАННЫЕ С НЕЗАКОННЫМ ОБОРОТОМ НАРКОТИЧЕСКИХ СРЕДСТВ, ПСИХОТРОПНЫХ ВЕЩЕСТВ ИЛИ ИХ АНАЛОГОВ, СИЛЬНОДЕЙСТВУЮЩИХ ВЕЩЕСТВ		15	36	18	100,00	20,69	31	17	82,35	17,82	0	0	0,00	0,00	11	19	-42,11	9	11	-18,18	0	1	-100,00	

\* Удельный вес от числа зарегистрированных краж, совершенных в общественных местах, в том числе на улицах, площадях, парках, скверах, на дорогах, трассах, вне населенных пунктов

## СОЦИАЛЬНО-КРИМИНОЛОГИЧЕСКАЯ ХАРАКТЕРИСТИКА ПРЕСТУПНОСТИ

КОЛИЧЕСТВО ПРЕДВАРИТЕЛЬНО РАССЛЕДОВАННЫХ ПРЕСТУПЛЕНИЙ В ОТЧЕТНОМ ПЕРИОДЕ (ИЗ ЧИСЛА НАХОДИВШИХСЯ В ПРОИЗВОДСТВЕ ИЛИ ЗАРЕГИСТРИРОВАННЫХ В ОТЧЕТНОМ ПЕРИОДЕ) СОВЕРШЕННЫХ		ВСЕГО		ДИНАМИКА +/-, %	Удельный вес от расследованных прест %		ДИНАМИКА +/-, %	В ТОМ ЧИСЛЕ ТЯЖКИЕ И ОСОБО ТЯЖКИЕ			
								ВСЕГО		ДИНАМИКА +/-, %	Уд. вес от гр.1, %
		тг	пг		тг	пг		тг	пг		
НЕСОВЕРШЕННОЛЕТНИМИ ИЛИ ПРИ ИХ СОУЧАСТИИ		44	45	-2,22	3,78	4,22	-0,44	10	4	150,00	22,73
РАНЕЕ СОВЕРШАВШИМИ ПРЕСТУПЛЕНИЯ		758	666	13,81	65,18	62,48	2,70	112	84	33,33	14,78
В ТОМ ЧИСЛЕ	РАНЕЕ СУДИМЫМИ	391	350	11,71	33,62	32,83	0,79	67	49	36,73	17,14
В ГРУППЕ (ВСЕГО)		51	77	-33,77	4,39	7,22	-2,84	18	32	-43,75	35,29
В ТОМ ЧИСЛЕ	ГРУППОЙ ЛИЦ	2	1	100,00	0,17	0,09	0,08	0	1	-100,00	0,00
	ГРУППОЙ ЛИЦ ПО ПРЕДВАРИТЕЛЬНОМУ СГОВОРУ	45	58	-22,41	3,87	5,44	-1,57	14	13	7,69	31,11
	ОРГАНИЗОВАННОЙ ГРУППОЙ ИЛИ ПРЕСТУПНЫМ СООБЩЕСТВОМ	2	9	-77,78	0,17	0,84	-0,67	2	9	-77,78	100,00
	из них организованной группой	2	9	-77,78	0,17	0,84	-0,67	2	9	-77,78	100,00
	преступным сообществом (преступной организацией)	0	0	0,00	0,00	0,00	0,00	0	0	0,00	0,00
В СОСТОЯНИИ ОПЬЯНЕНИЯ	АЛКОГОЛЬНОГО	335	342	-2,05	28,80	32,08	-3,28	49	46	6,52	14,63
	НАРКОТИЧЕСКОГО	3	3	0,00	0,26	0,28	-0,02	1	1	0,00	33,33
	ТОКСИЧЕСКОГО	6	0	0,00	0,52	0,00	0,52	2	0	100,00	33,33

## ПРЕСТУПЛЕНИЯ, СВЯЗАННЫЕ С ИНОСТРАННЫМИ ГРАЖДДАНАМИ И ЛИЦАМИ БЕЗ ГРАЖДАНСТВА

КОЛИЧЕСТВО ПРЕСТУПЛЕНИЙ, О КОТОРЫХ МАТЕРИАЛЫ И УГОЛОВНЫЕ ДЕЛА НАПРАВЛЕНЫ В СУД ЛИБО РАЗРЕШЕНЫ В ОТЧЕТНОМ ПЕРИОДЕ, СОВЕРШЕНЫ		ВСЕГО		ДИНАМИКА +/-, %	Удельный вес, %	
		тг	пг			
ИНОСТРАННЫМИ ГРАЖДДАНАМИ И ЛИЦАМИ БЕЗ ГРАЖДАНСТВА		13	15	-13,33	1,12	*
В ТОМ ЧИСЛЕ	ГРАЖДДАНАМИ ГОСУДАРСТВ - УЧАСТНИКОВ СНГ	11	14	-21,43	0,95	*
	ГРАЖДДАНАМИ ГОСУДАРСТВ БАЛТИИ	0	0	0	1,00	*
ГРАЖДДАНАМИ РОССИИ, ПРОЖИВАЮЩИМИ НА ТЕРРИТОРИИ ГОСУДАРСТВ-УЧАСТНИКОВ СНГ И ГОСУДАРСТВ БАЛТИИ		0	0	0	0,00	*
ЗАРЕГИСТРИРОВАНО В ОТЧЕТНОМ ПЕРИОДЕ ПРЕСТУПЛЕНИЙ В ОТНОШЕНИИ ИНОСТРАННЫХ ГРАЖДДАН И ЛИЦ БЕЗ ГРАЖДАНСТВА		10	10	0	0,86	**
В ТОМ ЧИСЛЕ	УГОЛОВНЫЕ ДЕЛА И МАТЕРИАЛЫ О КОТОРЫХ ЗАКОНЧЕНЫ РАССЛЕДОВАНИЕМ ЛИБО РАЗРЕШЕНЫ	1	0	0	0,09	**

\* От числа расследованных преступлений

\*\* От числа зарегистрированных преступлений

## СОСТОЯНИЕ И ДИНАМИКА ПРЕСТУПНОСТИ В МУРМАНСКОЙ ОБЛАСТИ

	ВСЕГО ЗАРЕГИСТРИ- РОВАНО ПРЕСТУПЛЕНИЙ	ДИНАМИКА +/-	ИЗ ЧИСЛА ПРЕСТУПЛЕНИЙ, ДЕЛА И МАТЕРИАЛЫ КОТОРЫХ НАХОДИЛИСЬ В ПРОИЗВОДСТВЕ					КОЭФФИЦИЕНТ ПРЕСТУПНОСТИ НА 1 ТЫС. ЧЕЛ.
			ВСЕГО ПРЕДВАРИ- ТЕЛЬНО РАССЛЕ- ДОВАНО	ДИНАМИКА +/-	ВСЕГО ПРИОСТА- НОВЛЕНО ПО П.1-3 Ч.1 СТ.208 УПК РФ	ДИНАМИКА +/-	РАСКРЫВАЕМОСТЬ , %	
<b>ВСЕГО</b>	1879	-1,88	1163	9,10	566	-25,33	67,26	2,51
<b>В ТОМ ЧИСЛЕ</b>	ОКТЯБРЬСКИЙ ОКРУГ г. МУРМАНСКА	269	-11,80	198	13,79	87	-38,73	3,07
	ЛЕНИНСКИЙ ОКРУГ г. МУРМАНСКА	284	14,06	177	33,08	102	-6,42	3,07
	ПЕРВОМАЙСКИЙ ОКРУГ г. МУРМАНСКА	283	0,00	169	14,97	84	-42,86	2,52
	КОЛЬСКИЙ РАЙОН	140	-1,41	98	1,03	36	0,00	3,46
	г. МОНЧЕГОРСК	120	-17,24	65	-13,33	20	-61,54	2,66
	г. АПАТИТЫ	153	-1,29	55	3,77	53	29,27	2,77
	г. КИРОВСК	72	12,50	42	2,44	34	-19,05	2,54
	г. ПОЛЯРНЫЕ ЗОРИ	39	62,50	29	61,11	7	-22,22	2,35
	КОВДОРСКИЙ РАЙОН	31	-3,13	25	4,17	3	-70,00	1,69
	г. ОЛЕНЕГОРСК	70	-19,54	48	6,67	30	3,45	2,34
	ЛОВОЗЕРСКИЙ РАЙОН	24	-7,69	11	120,00	10	-16,67	2,20
	г. КАНДАЛАКША	107	21,59	65	-2,99	15	-37,50	2,50
	ТЕРСКИЙ РАЙОН	12	20,00	12	33,33	6	-40,00	2,33
	ПЕЧЕНГСКИЙ РАЙОН	83	-8,79	54	-1,82	15	-54,55	2,24
	г. СЕВЕРОМОРСК	116	-0,85	71	18,33	38	18,75	1,85
	г. ОСТРОВНОЙ	2	100,00	1	-66,67	0	0,00	1,10
	АЛЕКСАНДРОВСК	61	-14,08	32	-28,89	19	-17,39	1,34
	ЗАОЗЕРСК	8	-61,90	8	-38,46	3	-40,00	0,83
	ВИДЯЕВО	5	25,00	3	50,00	4	100,00	0,84

## СОСТОЯНИЕ И ДИНАМИКА ТЯЖКИХ И ОСОБО ТЯЖКИХ ПРЕСТУПЛЕНИЙ В МУРМАНСКОЙ ОБЛАСТИ

		ВСЕГО ЗАРЕГИСТРИ- РОВАНО ПРЕСТУПЛЕНИЙ	ДИНАМИКА +/-	УДЕЛЬНЫЙ ВЕС ОТ ОБЩЕГО ЧИСЛА ЗАРЕГИСТРИ- РОВАННЫХ, %	ИЗ ЧИСЛА ПРЕСТУПЛЕНИЙ, ДЕЛА И МАТЕРИАЛЫ КОТОРЫХ НАХОДИЛИСЬ В ПРОИЗВОДСТВЕ					
					ВСЕГО ПРЕДВАРИ- ТЕЛЬНО РАССЛЕ- ДОВАНО	ДИНАМИКА +/-	РАСКРЫВАЕМОСТЬ, %	ВСЕГО ПРИОСТА- НОВЛЕНО ПО П.1-3 Ч.1 СТ.208 УПК РФ	ДИНАМИКА +/-	УДЕЛЬНЫЙ ВЕС ОТ ОБЩЕГО ЧИСЛА ПРИОСТАНОВЛЕН- НЫХ ПО П.1-3 Ч.1 СТ.208 УПК РФ, %
<b>ВСЕГО</b>		396	11,24	21,08	156	3,31	60,00	104	-9,57	18,37
<b>В ТОМ ЧИСЛЕ</b>	ОКТЯБРЬСКИЙ ОКРУГ г. МУРМАНСКА	77	14,93	28,62	22	-18,52	53,66	19	-45,71	21,84
	ЛЕНИНСКИЙ ОКРУГ г. МУРМАНСКА	74	45,10	26,06	20	-31,03	50,00	20	66,67	19,61
	ПЕРВОМАЙСКИЙ ОКРУГ г. МУРМАНСКА	46	-11,54	16,25	23	76,92	67,65	11	-63,33	13,10
	КОЛЬСКИЙ РАЙОН	24	-22,58	17,14	11	37,50	91,67	1	0,00	2,78
	г. МОНЧЕГОРСК	33	73,68	27,50	11	10,00	55,00	9	28,57	45,00
	г. АПАТИТЫ	30	-28,57	19,61	8	0,00	44,44	10	100,00	18,87
	г. КИРОВСК	10	-9,09	13,89	8	14,29	72,73	3	-50,00	8,82
	г. ПОЛЯРНЫЕ ЗОРИ	11	266,67	28,21	5	66,67	62,50	3	50,00	42,86
	КОВДОРСКИЙ РАЙОН	4	-33,33	12,90	3	-57,14	100,00	0	-100,00	0,00
	г. ОЛЕНЕГОРСК	12	9,09	17,14	11	120,00	64,71	6	50,00	20,00
	ЛОВОЗЕРСКИЙ РАЙОН	2	-33,33	8,33	2	0,00	33,33	4	100,00	40,00
	г. КАНДАЛАКША	21	162,50	19,63	6	-53,85	85,71	1	-50,00	6,67
	ТЕРСКИЙ РАЙОН	2	0,00	16,67	0	0,00	0,00	0	0,00	0,00
	ПЕЧЕНГСКИЙ РАЙОН	15	50,00	18,07	6	0,00	66,67	3	-25,00	20,00
	Г. СЕВЕРОМОРСК	20	-13,04	17,24	10	150,00	52,63	9	200,00	23,68
	Г. ОСТРОВНОЙ	0	0,00	0,00	0	-100,00	0,00	0	0,00	0,00
	АЛЕКСАНДРОВСК	13	-7,14	21,31	8	14,29	61,54	5	400,00	26,32
	ЗАОЗЕРСК	2	-33,33	25,00	2	-33,33	100,00	0	0,00	0,00
	ВИДЯЕВО	0	0,00	0,00	0	0,00	0,00	0	0,00	0,00

## СВЕДЕНИЯ О ЗАРЕГИСТРИРОВАННЫХ ПРЕСТУПЛЕНИЯХ

ЗА 02 МЕС. 2019 ГОДА

Мурманская область			КОЛИЧЕСТВО ПРЕСТУПЛЕНИЙ, ЗАРЕГИСТРИРОВАННЫХ В ОТЧЕТНОМ ПЕРИОДЕ		ДИНАМИКА +/-	РАСКРЫВАЕМОСТЬ, %		ДИНАМИКА +/-	
			ТГ	ПГ		ТГ	ПГ		
ВСЕГО			1879	1915	-1,88	67,26	58,44	8,82	
В Т О М Ч И С Л Е	ОСОБО ТЯЖКИХ		93	136	-31,62	43,10	31,08	12,02	
	ТЯЖКИХ		303	220	37,73	64,85	66,67	-1,82	
	ЭКОНОМИЧЕСКОЙ НАПРАВЛЕННОСТИ		81	73	10,96	71,05	70,73	0,32	
	КОРРУПЦИОННОЙ НАПРАВЛЕННОСТИ		16	13	23,08	77,78	93,75	-15,97	
	СОВЕРШЕННЫХ В СФЕРЕ ЖЖХ		3	6	-50,00	0,00	50,00	-50,00	
	СВЯЗАННЫХ С ОБОРОННО-ПРОМЫШЛЕННЫМ КОМПЛЕКСОМ		2	2	0,00	50,00	0,00	50,00	
	СВЯЗАННЫХ С НЕЗАКОННЫМ ОБОРОТОМ	НАРКОТИЧЕСКИХ СРЕДСТВ, ПСИХОТРОПНЫХ И СИЛЬНОДЕЙСТВУЮЩИХ ВЕЩЕСТВ	174	235	-25,96	53,98	55,79	-1,81	
		ОРУЖИЯ	23	28	-17,86	79,17	70,59	8,58	
	С ИСПОЛЬЗОВАНИЕМ ОРУЖИЯ		1	2	-50,00	100,00	75,00	25,00	
	В Т.Ч.	ОГНЕСТРЕЛЬНОГО	0	2	-100,00	100,00	66,67	33,33	
	УБИЙСТВО И ПОКУШЕНИЕ НА УБИЙСТВО СТ.СТ. 30, 105,106,107 УК РФ		7	10	-30	75,00	66,67	8,33	
	УМЫШЛЕННОЕ ПРИЧИНЕНИЕ ТЯЖКОГО ВРЕДА ЗДОРОВЬЮ СТ.111 УК РФ		29	26	11,54	100,00	93,94	6,06	
	ИЗ НИХ	ПОВЛЕКШЕЕ ПО НЕОСТОРОЖНОСТИ СМЕРТЬ ПОТЕРПЕВШЕГО Ч.4 СТ.111 УК РФ	5	5	0,00	100,00	75,00	25,00	
	УМЫШЛЕННОЕ ПРИЧИНЕНИЕ СРЕДНЕЙ ТЯЖЕСТИ ВРЕДА ЗДОРОВЬЮ, СТ.112 УК РФ		42	41	2,44	93,48	77,50	15,98	
	УМЫШЛЕННОЕ ПРИЧИНЕНИЕ ЛЕГКОГО ВРЕДА ЗДОРОВЬЮ, СТ.115 УК РФ		46	60	-23,33	92,59	90,38	2,21	
	ПОБОИ, СТ.116 УК РФ		5	19	-73,68	75,00	43,75	31,25	
	УГРОЗА УБИЙСТВОМ, СТ.119 УК РФ		37	49	-24,49	98,15	95,83	2,32	
	ИЗНАСИЛОВАНИЕ И ПОКУШЕНИЕ НА ИЗНАСИЛОВАНИЕ СТ.30, 131 УК РФ		0	1	-100,00	0,00	0,00	0,00	
	ПОЛОВОЕ СНОШЕНИЕ И ИНЫЕ ДЕЙСТВИЯ СЕКСУАЛЬНОГО ХАРАКТЕРА С ЛИЦОМ, НЕ ДОСТИГШИМ 16-ТИ ЛЕТ, СТ.134 УК РФ		2	2	0,00	0,00	100,00	-100,00	
	НАРУШЕНИЕ АВТОРСКИХ И СМЕЖНЫХ ПРАВ, ИЗОБРЕТАТЕЛЬСКИХ И ПАТЕНТНЫХ ПРАВ, СТ.146,147 УК РФ		4	1	300,00	0,00	0,00	0,00	
	ВОВЛЕЧЕНИЕ НЕСОВЕРШЕННОЛЕТНЕГО В СОВЕРШЕНИЕ ПРЕСТУПЛЕНИЯ ИЛИ АНТИОБЩЕСТВЕННЫХ ДЕЙСТВИЙ СТ.150, 151 УК		1	4	-75,00	0,00	100,00	-100,00	
	ИЗ НИХ Ч.4 СТ.150 УК РФ		0	0	0,00	0,00	0,00	0,00	
	НЕИСПОЛНЕНИЕ ОБЯЗАННОСТЕЙ ПО ВОСПИТАНИЮ НЕСОВЕРШЕННОЛЕТНЕГО, СТ.156 УК РФ		0	0	0,00	0,00	0,00	0,00	
	ЗЛОСТНОЕ УКЛОНЕНИЕ ОТ УПЛАТЫ СРЕДСТВ НА СОДЕРЖАНИЕ ДЕТЕЙ ИЛИ НЕТРУДОСПОСОБНЫХ РОДИТЕЛЕЙ, СТ.157 УК РФ		111	113	-1,77	100,00	98,44	1,56	
	ХИЩЕНИЕ ЧУЖОГО ИМУЩЕСТВА СОВЕРШЕННОЕ ПУТЕМ:	КРАЖИ СТ.158 УК	574	563	1,95	62,52	54,74	7,78	
		МОШЕННИЧЕСТВА СТ. СТ.159 - 159.6 УК	327	290	12,76	18,85	21,47	-2,62	
		ИЗНИХ МОШЕННИЧЕСТВА СТ. 159 УК	173	264	-34,47	14,29	15,63	-1,34	
		ПРИСВОЕНИЕ ИЛИ РАСТРАТЫ,СТ.160 УК	20	18	11,11	94,12	80,00	14,12	
		ГРАБЕЖА,СТ.161 УК	52	36	44,44	88,64	82,93	5,71	
		РАЗБОЯ СТ.162 УК	1	4	-75,00	100,00	100,00	0,00	
	ВЫМОГАТЕЛЬСТВО СТ.163 УК		3	3	0,00	66,67	71,43	-4,76	
	УМЫШЛЕННОЕ УНИЧТОЖЕНИЕ ИЛИ ПОВРЕЖДЕНИЕ ИМУЩЕСТВА, СОВЕРШЕННЫЕ ИЗ ХУЛИГАНСКИХ ПОБУЖДЕНИЙ, ПУТЕМ ПОДЖОГА, ВЗРЫВА ИЛИ ИНЫМ ОБЩЕОПАСНЫМ СПОСОБОМ ЛИБО ПОВЛЕКШЕЕ ПО НЕОСТОРОЖНОСТИ СМЕРТЬ ЧЕЛОВЕКА ИЛИ ИНЫЕ ТЯЖКИЕ ПОСЛЕДСТВИЯ, Ч.2 СТ.167 УК		9	10	-10,00	54,55	40,00	14,55	
	ИЗГОТОВЛЕНИЕ ИЛИ СБЫТ ПОДДЕЛЬНЫХ ДЕНЕГ ИЛИ ЦЕННЫХ БУМАГ СТ. 186 УК РФ		18	10	80,00	0,00	0,00	0,00	
	БАНДИТИЗМ, СТ.209 УК		0	0	0,00	0,00	0,00	0,00	
	ОРГАНИЗАЦИЯ ПРЕСТУПНОГО СООБЩЕСТВА ( ПРЕСТУПНОЙ ОРГАНИЗАЦИИ ) ИЛИ УЧАСТИЕ ВНЕМ (НЕИ) СТ.210 УК		1	0	0,00	0,00	0,00	0,00	
	ХУЛИГАНСТВО, СТ.213 УК		1	4	-75,00	100,00	66,67	33,33	
В Т О М Ч И С Л Е	НЕЗАКОННЫЕ ПРИОБРЕТЕНИЕ, ПЕРЕДАЧА, СБЫТ, ХРАНЕНИЕ, ПЕРЕВОЗКА ИЛИ НОШЕНИЕ ОРУЖИЯ, ЕГО ОСНОВНЫХ ЧАСТЕЙ, БОЕПРИПАСОВ, ВЗРЫВЧАТЫХ ВЕЩЕСТВ И ВЗРЫВНЫХ УСТРОЙСТВ СТ.222 УК		15	20	-25,00	81,25	88,89	-7,64	
	НЕЗАКОННОЕ ПРИОБРЕТЕНИЕ, ПЕРЕДАЧА, СБЫТ, ХРАНЕНИЕ, ПЕРЕВОЗКА ИЛИ НОШЕНИЕ ВВ И ВУ, СТ.222.1 УК РФ		4	6	-33,33	66,67	100,00	-33,33	
	НЕЗАКОННОЕ ИЗГОТОВЛЕНИЕ ОРУЖИЯ, СТ.223 УК РФ		4	1	300,00	80,00	50,00	30,00	
	СТ. 228 УК РФ		38	73	-47,95	100,00	90,80	9,20	
	СТ. 228.1 УК РФ		134	158	-15,19	27,78	25,74	2,04	
	НАРУШЕНИЕ ПРАВИЛ ДОРОЖНОГО ДВИЖЕНИЯ И ЭКСПЛУАТАЦИИ ТРАНСПОРТНЫХ СРЕДСТВ СТ. 264 УК		15	14	7,14	92,31	61,54	30,77	
	ИЗ НИХ	ПОВЛЕКШЕЕ ПО НЕОСТОРОЖНОСТИ СМЕРТЬ ЧЕЛОВЕКА ИЛИ СМЕРТЬ ДВУХ И БОЛЕЕ ЛИЦ Ч.4.3-6 СТ. 264 УК	4	5	-20,00	100,00	62,50	37,50	
	НАРУШЕНИЕ ПДД ЛИЦОМ, ПОДВЕРГНУТЫМ АДМИНИСТРАТИВНОМУ НАКАЗАНИЮ, СТ.264.1 УК РФ		42	41	2,44	100,00	93,18	6,82	
	ПРОТИВ ГОСУДАРСТВЕННОЙ ВЛАСТИ, ИНТЕРЕСОВ ГОСУДАРСТВЕННОЙ СЛУЖБЫ И СЛУЖБЫ В ОРГАНАХ МЕСТНОГО САМОУПРАВЛЕНИЯ (ГЛАВА 30 УК РФ)		11	4	175,00	83,33	100,00	-16,67	
	В ТОМ ЧИСЛЕ	ЗЛОУПОТРЕБЛЕНИЕ ДОЛЖНОСТНЫМИ ПОЛНОМОЧИЯМИ СТ. 285 УК РФ		0	1	-100,00	0,00	0,00	0,00
		НЕЦЕЛЕВОЕ РАСХОДОВАНИЕ БЮДЖЕТНЫХ СРЕДСТВ, СРЕДСТВ ГОСУДАРСТВЕННЫХ ВНЕБЮДЖЕТНЫХ ФОНДОВ СТ.СТ. 285.1, 285.2 УК РФ		0	0	0,00	0,00	0,00	0,00
		ПРЕВЫШЕНИЕ ДОЛЖНОСТНЫХ ПОЛНОМОЧИЙ СТ. 286 УК РФ		2	0	0,00	0,00	0,00	0,00
		ПОЛУЧЕНИЕ ВЗЯТКИ СТ. 290 УК РФ		4	1	300,00	100,00	100,00	0,00
		ДАЧА ВЗЯТКИ СТ. 291 УК РФ		0	0	0,00	0,00	100,00	-100,00
		ПОСРЕДНИЧЕСТВО ВО ВЗЯТОЧНИЧЕСТВЕ СТ. 291.1 УК РФ		0	0	0,00	0,00	0,00	0,00
		МЕЛКОЕ ВЗЯТОЧНИЧЕСТВО, СТ.291.2 УК РФ		1	0	0,00	100,00	0,00	100,00
		СЛУЖЕБНЫЙ ПОДЛОГ СТ. 292 УК РФ		3	2	50,00	0,00	0,00	0,00
	ПОДДЕЛКА, ИЗГОТОВЛЕНИЕ ИЛИ СБЫТ ПОДДЕЛЬНЫХ ДОКУМЕНТОВ, ГОСУДАРСТВЕННЫХ НАГРАД, ШТАМПОВ, ПЕЧАТЕЙ, БЛАНКОВ СТ.327 УК		60	95	-36,84	57,14	56,92	0,22	
	ПРЕСТУПЛЕНИЯ СОВЕРШЕНЫ:			0		УД.ВЕС			
	НЕСОВЕРШЕННОЛЕТНИМИ ИЛИ ПРИ ИХ СОУЧАСТИИ		44	45	-2,22	3,78	4,22	-0,44	
	РАНЕЕ СОВЕРШАВШИМИ ПРЕСТУПЛЕНИЯ		758	666	13,81	65,18	62,48	2,70	
	В ГРУППЕ (ВСЕГО)		49	68	-27,94	4,21	6,38	-2,17	
	В Т.Ч.	В СОСТАВЕ ОГ И ПС	2	9	-77,78	-	-	-	
	В СОСТОЯНИИ АЛКОГОЛЬНОГО ОПЬЯНЕНИЯ		335	342	-2,05	28,8	32,08	-3,28	
	В ОБЩЕСТВЕННЫХ МЕСТАХ		555	567	-2,12	29,54	29,61	-0,07	
	В Т.Ч.	НА УЛИЦАХ	242	302	-19,87	12,88	15,77	-2,89	

## СВЕДЕНИЯ О СОСТОЯНИИ ПРЕСТУПНОСТИ

### в целом по Российской Федерации и Северо-Западному федеральному округу

	ВСЕГО ПО РОССИИ	СЕВЕРО-ЗАПАДНЫЙ ФЕД. ОКР.	МУРМАНСКАЯ ОБЛАСТЬ	АРХАНГЕЛЬСКАЯ ОБЛ. (без А.О.)	РЕСПУБЛИКА КАРЕЛИЯ	ВОЛОГОДСКАЯ ОБЛАСТЬ	РЕСПУБЛИКА КОМИ	НОВГОРОДСКАЯ ОБЛАСТЬ	ПСКОВСКАЯ ОБЛАСТЬ	КАЛИНИНГРАДСКАЯ ОБЛ.	Г. САНКТ-ПЕТЕРБУРГ	ЛЕНИНГРАДСКАЯ ОБЛАСТЬ
ВСЕГО ЗАРЕГ. ПРЕСТУПЛЕНИЙ	314306	29062	1879	3141	1874	2803	2758	1501	1229	2352	8151	3238
Прирост +/- (%)	0,6	-0,9	-1,9	12,7	-3,1	-2,6	8,3	-9,3	-3,5	-3,0	-5,7	3,8
ВСЕГО РАССЛЕДОВАНО	171136	15228	1163	1476	938	1404	1499	744	808	1133	4317	1677
Прирост +/- (%)	-2,5	1,2	9,1	-0,1	7,2	-9,9	0,3	-15,7	7,2	5,5	3,3	5,2
ВСЕГО ПРИОСТАНОВЛЕНО	118706	10161	566	809	638	1067	1019	255	296	977	3313	1193
Прирост +/- (%)	1,2	-8,0	-25,3	-1,5	6,2	1,4	26,9	-15,6	-25,6	-28,2	-13,2	7,7
Раскрываемость (%)	59,0	60,0	67,3	64,6	59,5	56,8	59,5	74,5	73,2	53,7	56,6	58,4
В Т.Ч. ТЯЖКИЕ И ОСОБО ТЯЖ.	81953	8351	396	895	405	596	598	422	412	530	2967	1096
Прирост +/- (%)	11,0	5,4	11,2	69,8	12,8	24,4	56,5	19,2	8,1	19,4	-15,6	-0,5
Доля от всех	26,1	28,7	21,1	28,5	21,6	21,3	21,7	28,1	33,5	22,5	36,4	33,8
РАССЛЕД. ТЯЖ. И ОС. ТЯЖ.	35767	3312	156	274	179	261	216	152	195	253	1233	387
Прирост +/- (%)	3,6	6,7	3,3	8,3	31,6	14,0	5,4	-5,6	22,6	49,7	3,4	-12,2
ПРИОСТАНОВ. ТЯЖ. И ОС. ТЯЖ.	29377	3197	104	135	97	193	250	25	69	216	1562	539
Прирост +/- (%)	22,4	-4,4	-9,6	37,8	32,9	-3,5	98,4	-19,4	-29,6	-15,0	-15,9	10,7
Раскрываемость (%)	54,9	50,9	60,0	67,0	64,9	57,5	46,4	85,9	73,9	53,9	44,1	41,8
УБИЙСТВА С ПОКУШЕНИЯМИ	1527	128	7	18	7	13	15	4	4	12	26	21
Прирост +/- (%)	-3,3	-7,2	-30,0	-18,2	-30,0	18,2	25,0	-55,6	-50,0	20,0	-3,7	16,7
Раскрываемость (%)	97,9	98,0	75,0	100,0	100,0	100,0	100,0	100,0	100,0	100,0	96,3	100,0
УПТВЗ	3969	383	29	43	21	44	47	15	22	23	89	49
Прирост +/- (%)	-3,8	3,0	11,5	13,2	-8,7	-18,5	9,3	-6,3	-4,3	-8,0	12,7	14,0
Раскрываемость (%)	98,7	100,0	100,0	0,0	0,0	100,0	100,0	0,0	0,0	100,0	100,0	100,0
ИЗНАСИЛОВАНИЯ С ПОКУШЕН.	531	100	0	65	1	2	4	4	0	1	12	11
Прирост +/- (%)	13,9	194,1	-100,0	2066,7	0,0	0,0	-50,0	-33,3	-100,0	-75,0	71,4	266,7
Раскрываемость (%)	99,0	100,0	0,0	100,0	100,0	100,0	100,0	100,0	0,0	100,0	100,0	100,0
РАЗБОИ	1162	97	1	11	8	9	3	5	8	5	32	15
Прирост +/- (%)	-5,5	-32,6	-75,0	-8,3	100,0	80,0	200,0	400,0	14,3	-50,0	-56,8	-42,3
Раскрываемость (%)	87,3	86,2	100,0	100,0	77,8	100,0	100,0	100,0	100,0	66,7	81,7	86,4
ГРАБЕЖИ	7462	810	52	100	50	66	79	56	16	59	256	74
Прирост +/- (%)	-8,9	-8,2	44,4	-9,9	-32,4	1,5	9,7	9,8	-27,3	-9,2	-11,4	-20,4
Раскрываемость (%)	72,8	75,3	88,6	82,2	80,0	82,0	95,2	100,0	100,0	67,9	54,5	84,3
КРАЖИ	105133	9947	574	993	706	871	676	573	409	1021	2865	1230
Прирост +/- (%)	-0,3	-3,0	2,0	7,0	-5,7	-10,5	-3,4	1,4	-4,2	-4,6	-3,7	-2,4
Доля от всех	33,4	34,2	30,5	31,6	37,7	31,1	24,5	38,2	33,3	43,4	35,1	38,0
Раскрываемость (%)	40,4	45,2	62,5	44,7	45,7	50,6	54,9	60,6	61,8	41,9	36,2	39,0
в т.ч. КВАРТИРНЫЕ КРАЖИ	6905	653	7	65	17	45	28	68	52	96	141	134
Динамика	-18,8	-24,6	-70,8	6,6	-19,0	-38,4	-31,7	1,5	-42,2	7,9	-30,9	-30,2
% раскрытых	53,3	52,7	92,9	76,3	52,0	70,7	65,8	94,6	64,5	54,5	43,0	26,2
МОШЕННИЧЕСТВА	39423	3266	327	415	231	411	395	146	107	350	617	236
Динамика	10,0	8,6	12,8	21,7	-4,9	-0,2	4,8	-41,8	21,6	59,8	-0,5	53,2
% раскрытых	32,1	25,3	18,9	34,6	29,5	16,0	17,7	27,9	14,9	33,3	29,8	28,2
ХУЛИГАНСТВА	293	33	1	4	2	1	3	1	0	2	15	4
Прирост +/- (%)	0,3	-19,5	-75,0	33,3	-60,0	-75,0	200,0	0,0	0,0	-33,3	15,4	-50,0
Раскрываемость (%)	52,9	65,4	100,0	75,0	0,0	0,0	100,0	100,0	0,0	0,0	50,0	100,0
СВЯЗ.С НЕЗ.ОБ.НАРКОТИКОВ	32923	3513	174	143	144	175	259	132	158	128	1849	343
Прирост +/- (%)	-3,6	3,9	-26,0	-10,1	-5,9	-5,9	151,5	16,8	49,1	-12,9	-0,9	12,8
Доля от всех	10,5	12,1	9,3	4,6	7,7	6,2	9,4	8,8	12,9	5,4	22,7	10,6
В Т.Ч. СБЫТ	19050	2366	134	74	128	114	217	93	118	68	1162	250
Прирост +/- (%)	4,9	14,6	-15,2	2,8	3,2	-1,7	193,2	14,8	51,3	-12,8	7,4	25,6
Доля от прест.связ.с наркотиками	57,9	67,3	77,0	51,7	88,9	65,1	83,8	70,5	74,7	53,1	62,8	72,9
СВЯЗ.С НЕЗ.ОБ.ОРУЖИЯ	5206	302	23	67	28	41	25	13	14	25	38	27
Прирост +/- (%)	3,8	-8,8	-17,9	67,5	-20,0	-16,3	4,2	-7,1	-46,2	-3,8	-2,6	-44,9
С ПРИМЕНЕНИЕМ ОРУЖИЯ	811	42	0	5	7	10	6	2	2	0	6	2
Динамика	-0,4	-34,4	-100,0	-37,5	16,7	-33,3	100,0	-66,7	-75,0	-100,0	0,0	-50,0
Раскрываемость (%)	68,1	81,0	100,0	100,0	66,7	83,3	75,0	100,0	40,0	100,0	100,0	80,0
ВЫЯВЛ.ПРЕСТ.ЭКОНОМ.НАПР.	25378	1718	81	186	93	156	159	72	101	133	551	176
Прирост +/- (%)	-0,3	-23,1	11,0	4,5	-6,1	35,7	-2,5	-30,8	-25,2	-7,0	-46,3	-3,8
Доля от всех	8,1	5,9	4,3	5,9	5,0	5,6	5,8	4,8	8,2	5,7	6,8	5,4
ВЗЯТОЧНИЧЕСТВО	1872	109	4	7	12	1	9	3	3	8	24	38
Динамика	43,4	19,8	300,0	-36,4	33,3	0,0	-10,0	-57,1	0,0	166,7	-29,4	216,7
СОВЕРШ.В ОБЩЕСТВ. МЕСТАХ	99942	9039	555	900	649	772	658	488	369	595	3121	908
Прирост +/- (%)	-0,9	-3,3	-2,1	9,2	-14,2	-8,6	-2,2	9,7	8,2	-13,3	-5,9	5,7
Доля от всех зарегистрирован.	31,8	31,1	29,5	28,7	34,6	27,5	23,9	32,5	30,0	25,3	38,3	28,0
В Т.Ч. НА УЛИЦАХ	55725	5026	242	448	319	440	344	287	234	366	1746	589
Прирост +/- (%)	-5,4	-7,8	-19,9	-1,1	-26,5	-2,7	-7,8	13,4	15,3	-17,0	-9,2	-1,3
Доля от всех зарегистрирован.	17,7	17,3	12,9	14,3	17,0	15,7	12,5	19,1	19,0	15,6	21,4	18,2
НЕСОВЕРШЕННОЛЕТНИМИ	5712	594	44	61	58	81	95	33	70	44	44	57
Прирост +/- (%)	-8,7	-15,3	-2,2	-21,8	-42,0	42,1	63,8	-23,3	191,7	-53,2	-64,5	-23,0
Доля от расследованных	3,3	3,9	3,8	4,1	6,2	5,8	6,3	4,4	8,7	3,9	1,0	3,4
РАНЕЕ СОВЕРШАВШИМИ	97354	8314	758	873	621	925	1026	417	467	649	1680	863
Прирост +/- (%)	-3,0	1,1	13,8	4,4	6,2	-13,1	2,1	-10,5	4,2	2,7	-3,9	19,0
Доля от расследованных	56,9	54,6	65,2	59,1	66,2	65,9	68,4	56,0	57,8	57,3	38,9	51,5
ГРУППОЙ ЛИЦ (ВСЕГО)	15939	1242	49	156	83	157	119	72	125	33	273	165
Прирост +/- (%)	-1,0	-3,3	-27,9	9,1	9,2	12,9	3,5	-35,1	104,9	-37,7	4,6	-33,7
Доля от расследованных	9,3	8,2	4,2	10,6	8,8	11,2	7,9	9,7	15,5	2,9	6,3	9,8
В СОСТОЯНИИ АЛКОПОЯНЕНИЯ	53682	4438	335	612	406	602	686	294	279	327	405	455
Прирост +/- (%)	-10,0	-10,2	-2,0	-9,7	3,8	-18,8	-1,4	-12,8	-11,4	-18,0	-28,7	3,2
Доля от расследованных	31,4	29,1	28,8	41,5	43,3	42,9	45,8	39,5	34,5	28,9	9,4	27,1
КОЭФФИЦИЕНТ ПРЕСТУПНОСТИ Кол-во преступлений на 1 тыс. чел.	2,1	2,1	2,5	2,9	3,0	2,4	3,3	2,5	2,0	2,3	1,5	1,8