

ПРОКУРАТУРА МУРМАНСКОЙ ОБЛАСТИ
ОТДЕЛ ПРАВОВОЙ СТАТИСТИКИ

СОСТОЯНИЕ
ПРЕСТУПНОСТИ
В МУРМАНСКОЙ ОБЛАСТИ

за январь 2019 года

Мурманск

СОДЕРЖАНИЕ

КРАТКАЯ ХАРАКТЕРИСТИКА ПРЕСТУПНОСТИ В МУРМАНСКОЙ ОБЛАСТИ.....	3
ГРАФИЧЕСКОЕ ПРЕДСТАВЛЕНИЕ ДАННЫХ О СОСТОЯНИИ ПРЕСТУПНОСТИ В МУРМАНСКОЙ ОБЛАСТИ.....	7
ОБЩИЕ СВЕДЕНИЯ О СОСТОЯНИИ ПРЕСТУПНОСТИ	15
СВЕДЕНИЯ О ПРЕСТУПЛЕНИЯХ, ПРЕДВАРИТЕЛЬНО РАССЛЕДОВАННЫХ СУБЪЕКТАМИ УЧЕТА	16
СВЕДЕНИЯ О ЗАРЕГИСТРИРОВАННЫХ ПРЕСТУПЛЕНИЯХ ПО ОТДЕЛЬНЫМ ВИДАМ	17
ХАРАКТЕРИСТИКА ЛИЦ, СОВЕРШИВШИХ ПРЕСТУПЛЕНИЯ	18
ПРЕСТУПЛЕНИЯ, СОВЕРШЕННЫЕ В ОБЩЕСТВЕННЫХ МЕСТАХ, НА ДОРОГАХ И ТРАССАХ ВНЕ НАСЕЛЕННЫХ ПУНКТОВ.....	19
СОЦИАЛЬНО-КРИМИНОЛОГИЧЕСКАЯ ХАРАКТЕРИСТИКА ПРЕСТУПНОСТИ.....	20
ПРЕСТУПЛЕНИЯ, СВЯЗАННЫЕ С ИНОСТРАННЫМИ ГРАЖДДАНАМИ И ЛИЦАМИ БЕЗ ГРАЖДАНСТВА.....	20
СОСТОЯНИЕ И ДИНАМИКА ПРЕСТУПНОСТИ В МУРМАНСКОЙ ОБЛАСТИ	21
СОСТОЯНИЕ И ДИНАМИКА ТЯЖКИХ И ОСОБО ТЯЖКИХ ПРЕСТУПЛЕНИЙ В МУРМАНСКОЙ ОБЛАСТИ	22
СВЕДЕНИЯ О ЗАРЕГИСТРИРОВАННЫХ ПРЕСТУПЛЕНИЯХ В МУРМАНСКОЙ ОБЛАСТИ	23
СВЕДЕНИЯ О СОСТОЯНИИ ПРЕСТУПНОСТИ В ЦЕЛОМ ПО РОССИЙСКОЙ ФЕДЕРАЦИИ И СЕВЕРО-ЗАПАДНОМУ ФЕДЕРАЛЬНОМУ ОКРУГУ	24

КРАТКАЯ ХАРАКТЕРИСТИКА ПРЕСТУПНОСТИ В МУРМАНСКОЙ ОБЛАСТИ

В Мурманской области зарегистрировано 919 преступлений, что на 54 или 5,6% меньше, чем в аналогичном периоде прошлого года.

Снижение регистрации преступлений наблюдается во всех административно-территориальных образованиях, за исключением Ленинского административного округа г. Мурманска (+9,2%), г. Кировска (+21,4%), Полярные Зори (+46,2%), Североморска (+8,9%), Кольского (+18,7%), Терского (+50%) районов, ЗАТО Видяево (+100%).

Коэффициент преступности (количество преступлений на 1 тыс. населения) в среднем по области составляет 1,2.

Среди административно-территориальных образований области коэффициент преступности выше среднеобластного уровня в Октябрьском (1,5), Ленинском (1,5) административных округах г. Мурманска, г. Апатиты (1,5), Кольском (2,2), Терском (1,8) районах.

Количество тяжких и особо тяжких преступлений увеличилось на 2,1% (со 195 до 191), их удельный вес увеличился на 1,6% и составил 21,2%.

Увеличение регистрации данного вида преступлений наблюдается в Октябрьском (+2,9%, с 34 до 35), Ленинском (+21,4%, с 28 до 34), Первомайском (+30%, с 20 до 26) административных округах г. Мурманска, г. Мончегорске (+7,1%, со 14 до 15), Полярные Зори (+150%, с 2 до 5), Кировске (+250%, с 2 до 7), Кандалакша (+25%, с 4 до 5), Печенгском районе (+50%, с 6 до 9).

Отмечается увеличение числа тяжких преступлений на 15,2% (со 125 до 144), которое обусловлено динамикой зарегистрированных преступлений, предусмотренных ст. 158 УК РФ (+184%, с 25 до 71), из которых 62 или 68% квалифицированы по п. «г» ч. 3 ст. 158 УК РФ (п. «г» введен Федеральным законом от 23.04.2018 № 111-ФЗ).

Количество погибших в результате преступных посягательств, уменьшилось на 6,7% и составило 14 лиц, здоровью которых причинен тяжкий вред, снизилось на 25% и составило 15 лиц.

В общем массиве зарегистрированных преступлений преобладают кражи (32,1%), мошенничества (14,2%) и преступления в сфере незаконного оборота наркотических средств, психотропных и сильнодействующих веществ (9,4%).

Количество краж (ст. 158 УК РФ) уменьшилось на 7,8% и составило 295 преступлений, при этом количество мелких хищений, совершенных лицом, подвергнутым административному наказанию (ст. 158.1 УК РФ), увеличилось на 2 000% и составило 21 преступление.

Количество мошенничеств (ст. 159 – 159.6 УК РФ) уменьшилось на 7,8% и составило 130 преступлений.

Количество преступлений в сфере незаконного оборота наркотических средств, психотропных и сильнодействующих веществ уменьшилось на 31,8% и составило 86.

Наибольший удельный вес таких преступлений отмечается в

Октябрьском (10,5%), Ленинском (17,6%) административных округах г. Мурманска, г. Кировска (11,8%), Мончегорска (11,1%), Оленегорска (10,8%).

На 33,3% (с 3 до 2) снизилось количество лиц, совершивших преступления в состоянии наркотического опьянения.

Количество зарегистрированных преступлений, связанных с незаконным оборотом оружия, не изменилось и осталось на уровне аналогичного показателя прошлого года (11).

Число преступлений, совершенных с использованием оружия, боеприпасов, взрывчатых веществ, взрывных или имитирующих устройств, уменьшилось на 100% (с 1 до 0).

На 36,7% увеличилось количество выявленных преступлений экономической направленности (с 30 до 41). Их удельный вес в общем массиве зарегистрированных преступлений составил 4,5%.

Число зарегистрированных преступлений коррупционной направленности увеличилось на 25% (с 4 до 5), их удельный вес в общем массиве зарегистрированных преступлений составил 0,5%.

Количество преступлений, предусмотренных ст. 290 УК РФ (получение взятки), увеличилось на 100% (с 1 до 2).

Преступления, предусмотренные ст. 291 УК РФ (дача взятки), за указанный период не регистрировались (АППГ – 0).

На 50% увеличилось количество убийств и покушений на убийство (с 4 до 6).

Число фактов умышленного причинения тяжкого вреда здоровью уменьшилось на 14,3% и составило 12 преступлений, средней тяжести вреда здоровью – на 16,7% и составило 20 преступлений.

Преступления террористического характера за указанный период не регистрировались (АППГ – 0).

Количество преступлений экстремистской направленности за указанный период не регистрировались (АППГ – 0).

Размер причиненного материального ущерба от преступлений составил 22 100 тыс. рублей (-83,9%).

Добровольно погашено и изъято имущества, денег, ценностей на сумму 2 671 тыс. рублей (-14,8%). Наложено арест на имущество на сумму 78 тыс. рублей (-99,8%).

Число экологических преступлений уменьшилось на 14,3% и составило 6.

Размер причиненного материального ущерба от экологических преступлений составил 236 тыс. рублей (+59,5%). Добровольно погашено и изъято имущества, денег, ценностей на сумму 413 тыс. рублей (+1965%).

Сотрудниками органов внутренних дел предварительно расследовано 538 преступлений (-0,6%), следственных органов Следственного комитета Российской Федерации – 38 (+137,5%), службы судебных приставов – 47 (+30,6%), органов Федеральной службы безопасности – 1 (-50%), органов пожарного надзора МЧС России – 0 (АППГ – 0).

Правоохранительными органами раскрыто 624 преступления из числа находившихся в производстве, что на 4,4% больше, чем за аналогичный период

прошлого года (598).

Не раскрыто 216 преступлений (-35,1%). Число нераскрытых преступлений возросло в г. Апатиты (+26,7%), Североморске (+37,5%), ЗАТО Заозерск (+100%).

Из общего количества нераскрытых преступлений на тяжкие преступления приходится 4,6% (в аналогичном периоде прошлого года – 4,2%), на особо тяжкие – 6,9% (7,2%).

Остались нераскрытыми 86 краж (-27,1%), 75 мошенничеств (-35,9%), 16 преступлений, связанных с незаконным оборотом наркотических средств или психотропных веществ (-46,7%), 3 преступления, связанных с незаконным оборотом оружия (+100%).

В связи с неустановлением лица, подлежащего привлечению в качестве обвиняемого, не раскрыто 209 преступлений (-30,6%), что составляет 96,8% от общего числа нераскрытых преступлений.

Правоохранительными органами раскрыто 57 преступлений прошлых лет, что на 46,2% больше аналогичного периода прошлого года (39).

Большую часть (42,1%) таких преступлений составляют кражи (24), 8,8% – присвоения или растраты (5) и 8,8% – преступления связанные с незаконным оборотом наркотических средств, психотропных и сильнодействующих веществ (5).

Анализ социально-криминологической характеристики преступности свидетельствует, что более половины преступлений (386) совершены лицами, ранее совершавшими преступления. Их удельный вес уменьшился и составил 61,9% (62,4%).

Общее число лиц, совершивших преступления, увеличилось на 4,2% (с 551 до 574). Почти треть обвиняемых (26%) ранее судимы за совершение преступления, а 57,8% – не имеют постоянного источника дохода.

Практически каждое третье преступление (26,3%) совершено лицами в состоянии алкогольного опьянения (в аналогичном периоде прошлого года – 30,9%).

Организованными группами или преступными сообществами преступления не совершались (в аналогичном периоде прошлого года – 9).

На 4,5% снизилась преступность среди несовершеннолетних (с 22 до 21). Удельный вес преступлений, совершенных несовершеннолетними или при их соучастии, уменьшился на 0,3% и составил 3,4%.

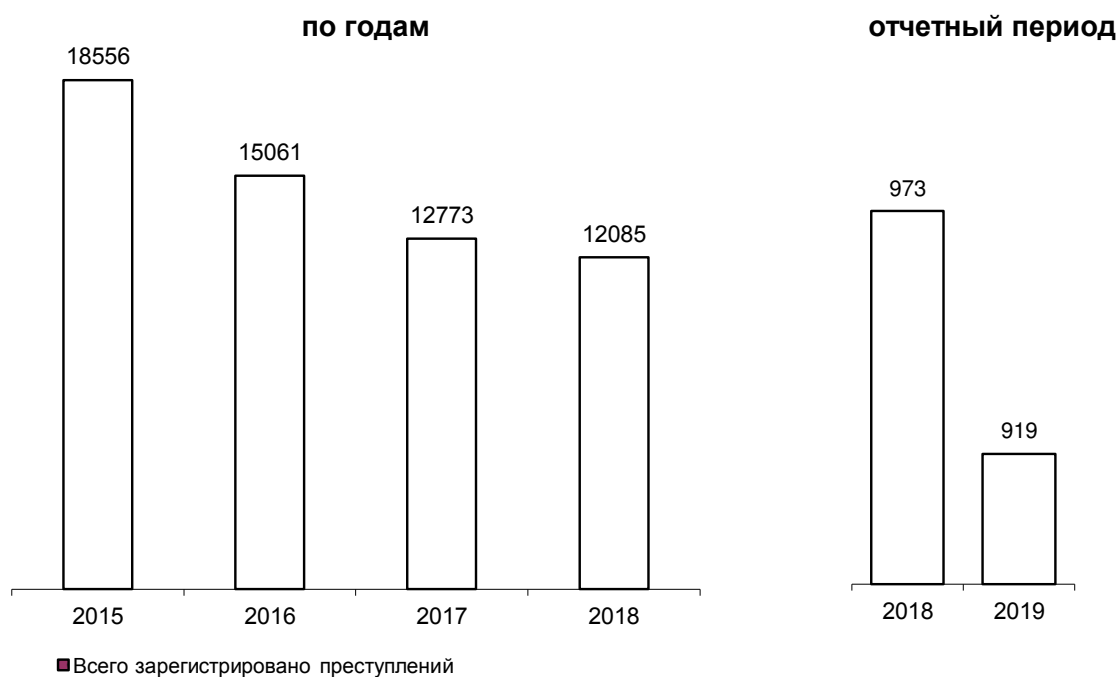
На 0,3% увеличилось количество зарегистрированных преступлений, совершенных в общественных местах (с 294 до 295). Их удельный вес в общем числе зарегистрированных преступлений составил 32,1% (30,2%).

На 11,8% (со 153 до 135) снизилось число зарегистрированных преступлений, совершенных на улицах, площадях, в парках и скверах. Их удельный вес в общем массиве зарегистрированных преступлений составил 14,7% (15,7%).

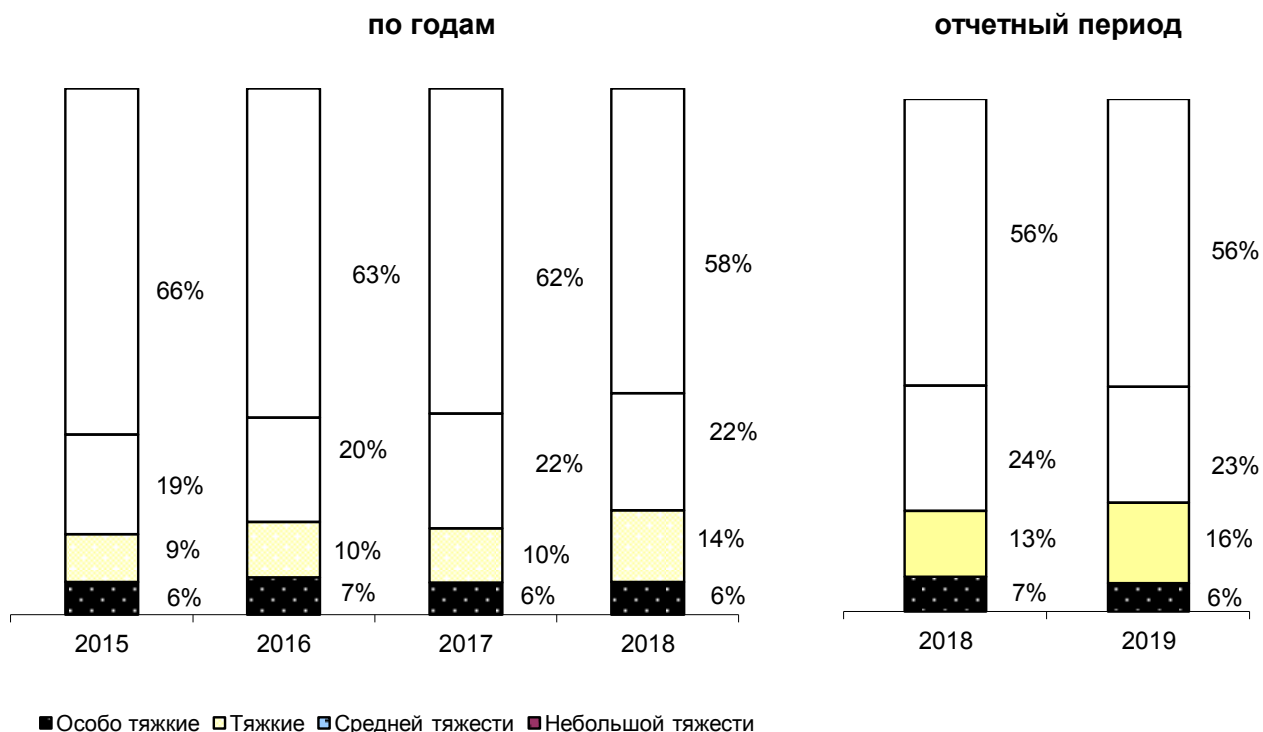
Иностранцами гражданами и лицами без гражданства совершено 8 преступлений (-20%). Все преступления совершены гражданами государств-участников СНГ, что составляет 100% от всех преступлений, совершенных не

гражданами России. Количество преступлений, совершенных в отношении иностранных граждан и лиц без гражданства, увеличилось на 25% и составило 5.

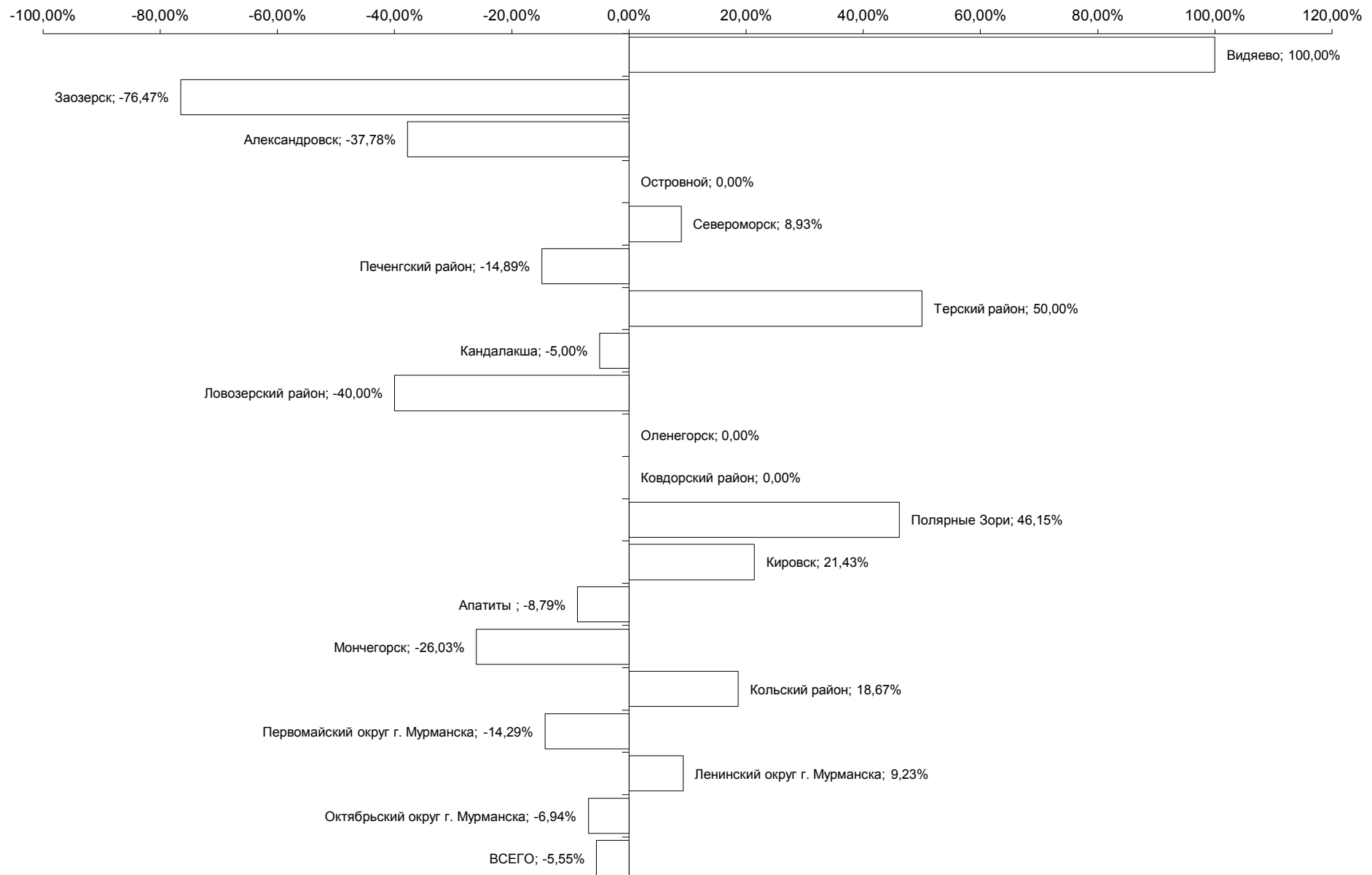
ГРАФИЧЕСКОЕ ПРЕДСТАВЛЕНИЕ ДАННЫХ О СОСТОЯНИИ ПРЕСТУПНОСТИ В МУРМАНСКОЙ ОБЛАСТИ ДИНАМИКА ПРЕСТУПНОСТИ

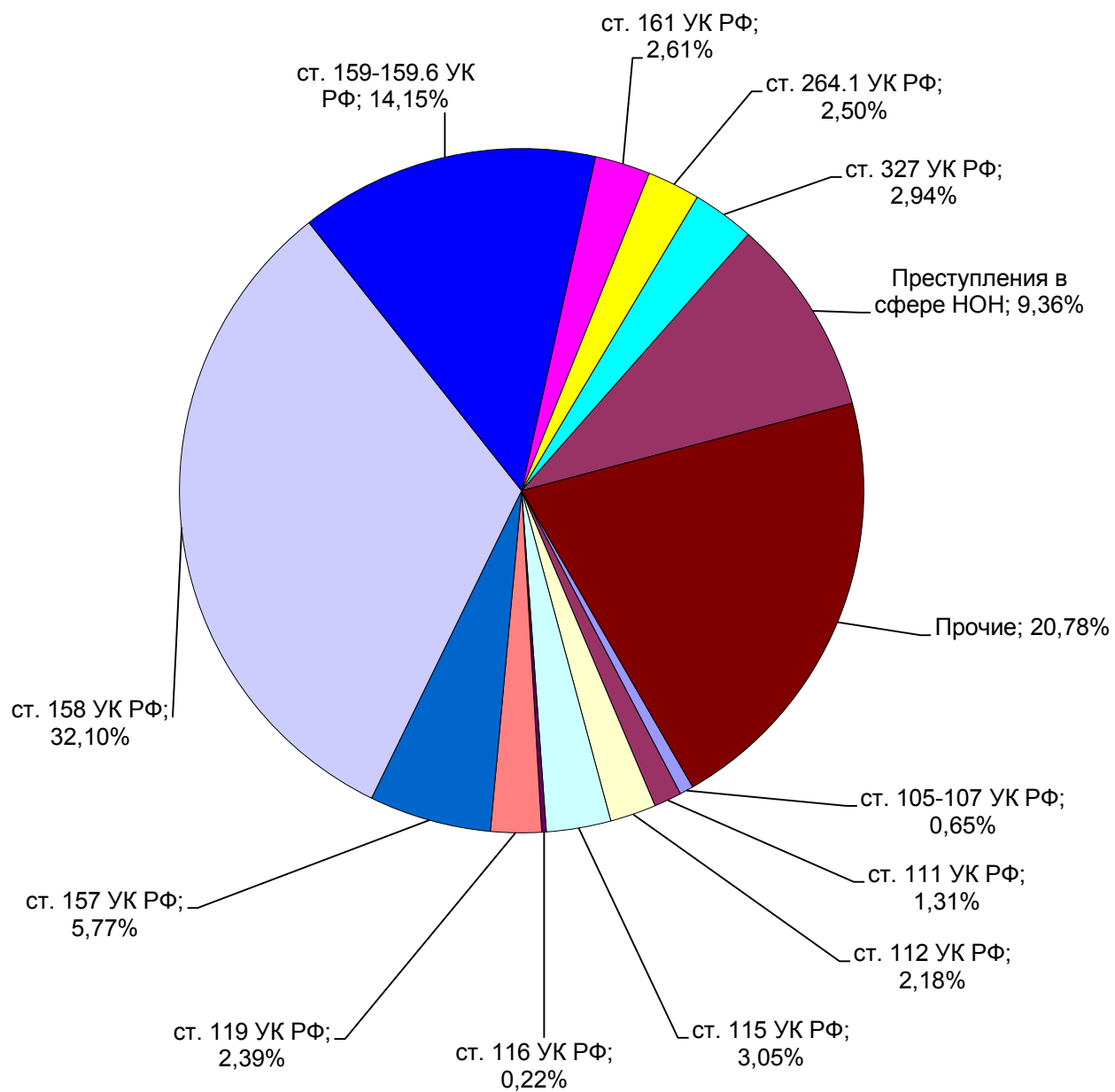


СТРУКТУРА ЗАРЕГИСТРИРОВАННЫХ ПРЕСТУПЛЕНИЙ ПО КАТЕГОРИЯМ

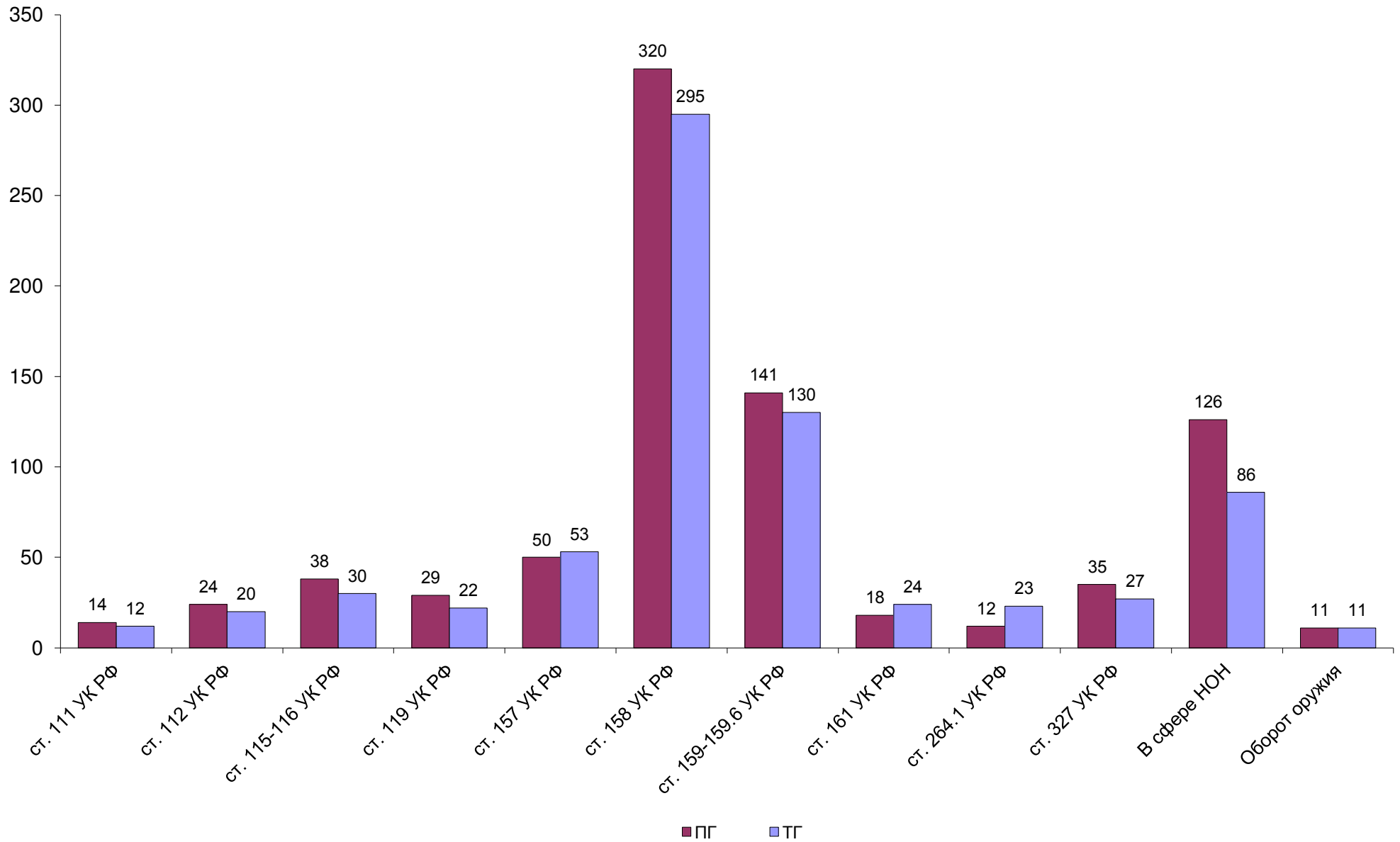


ДИНАМИКА ЗАРЕГИСТРИРОВАННЫХ ПРЕСТУПЛЕНИЙ

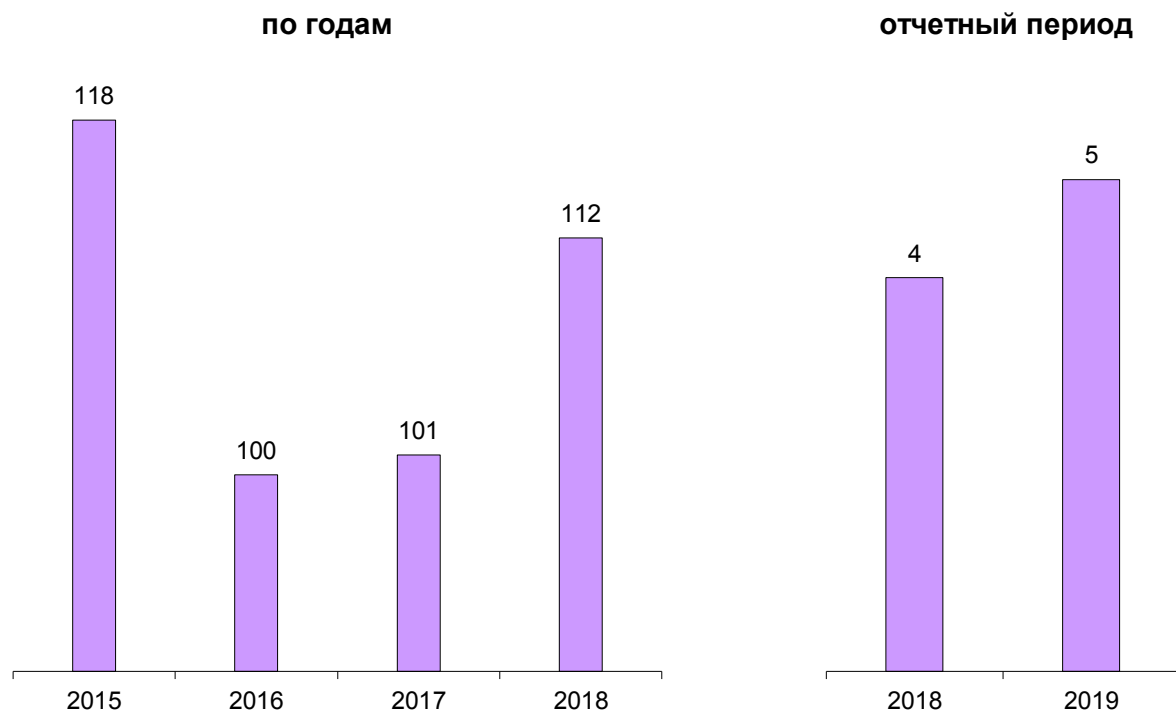


СТРУКТУРА ПРЕСТУПНОСТИ (в %)

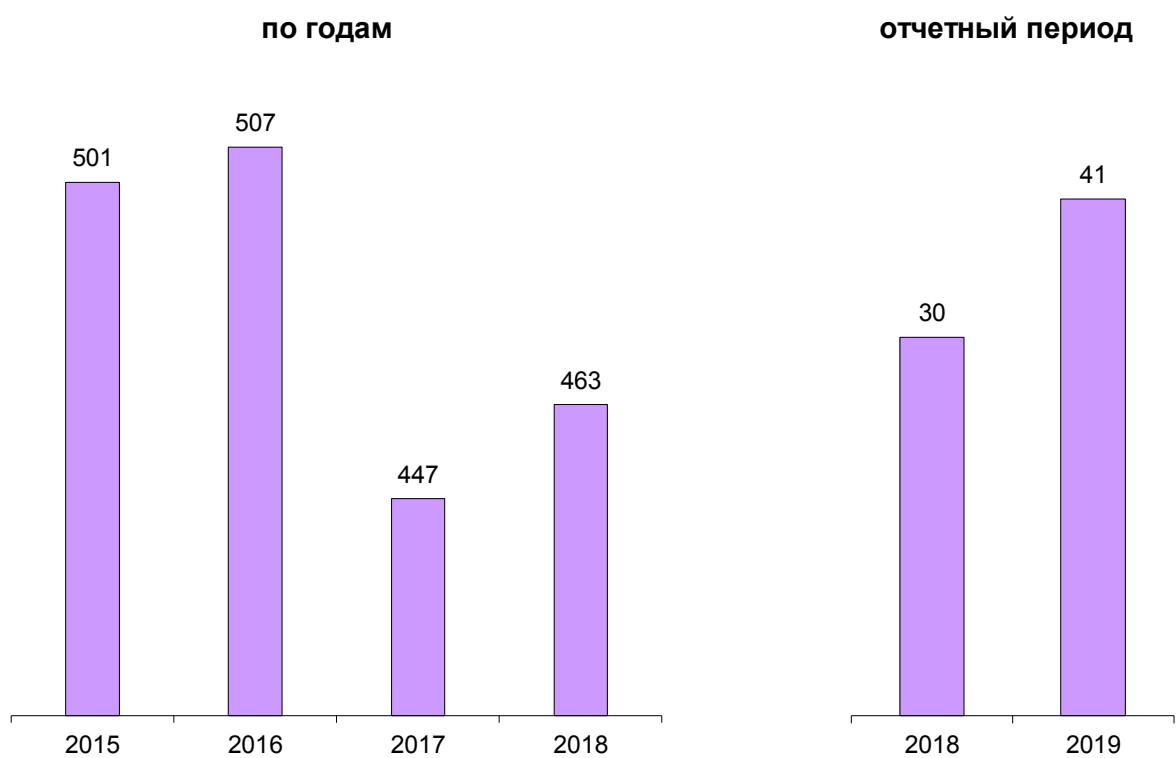
ДИНАМИКА НАИБОЛЕЕ РАСПРОСТРАНЕННЫХ ПРЕСТУПЛЕНИЙ



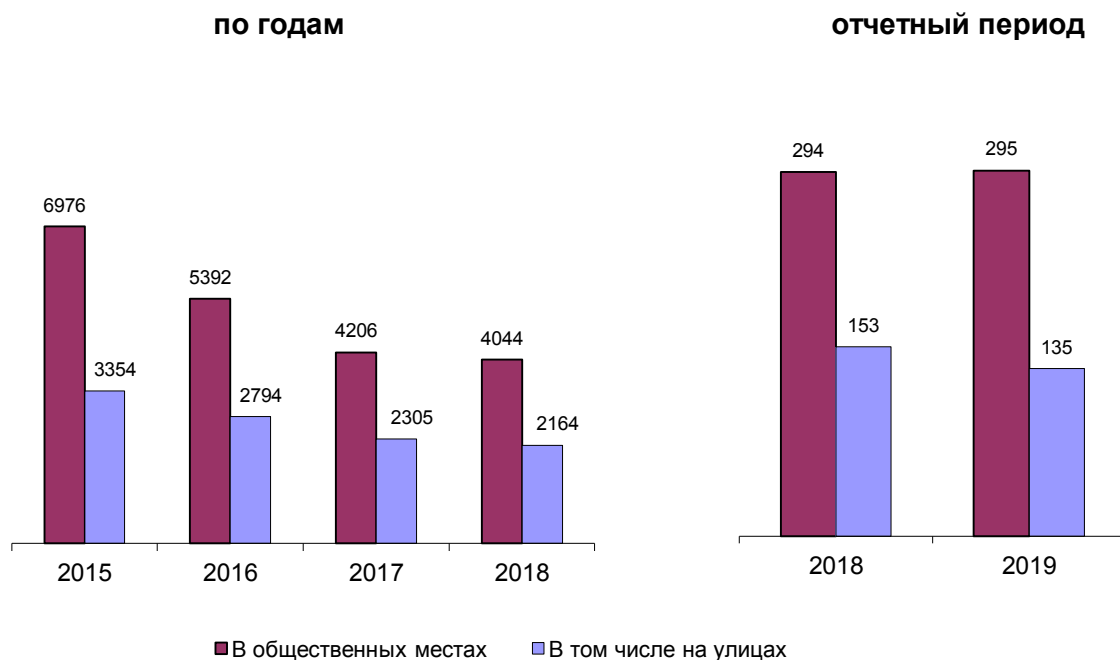
ЗАРЕГИСТРИРОВАНО ПРЕСТУПЛЕНИЙ КОРРУПЦИОННОЙ НАПРАВЛЕННОСТИ



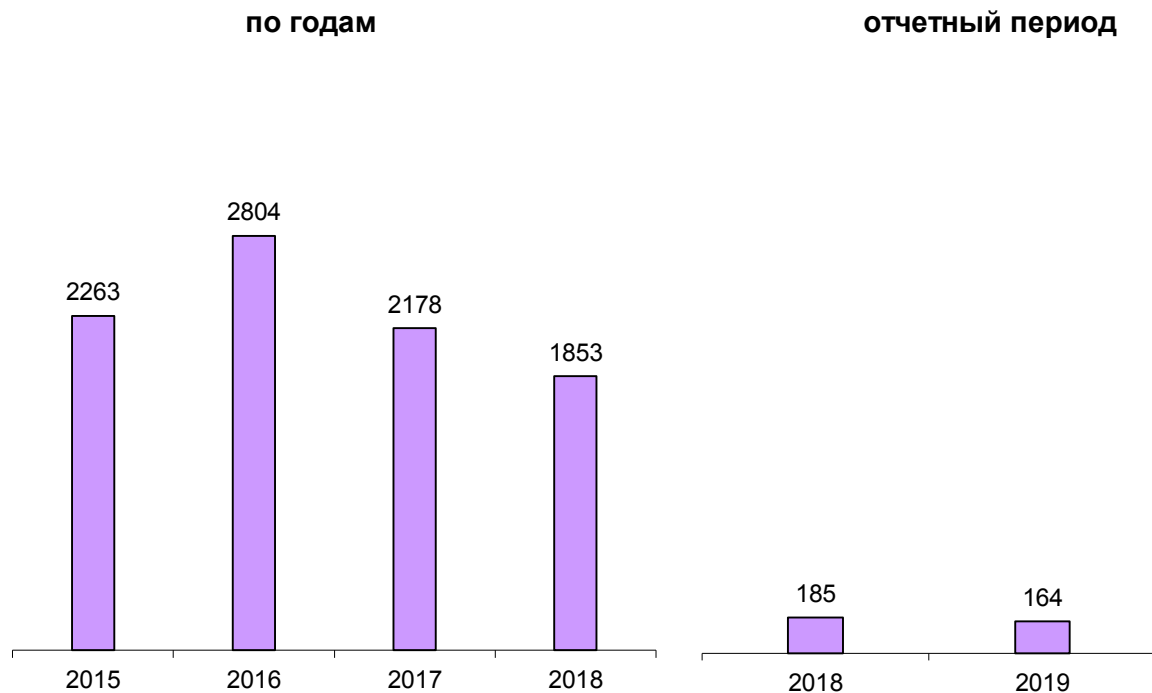
ЗАРЕГИСТРИРОВАНО ПРЕСТУПЛЕНИЙ ЭКОНОМИЧЕСКОЙ НАПРАВЛЕННОСТИ



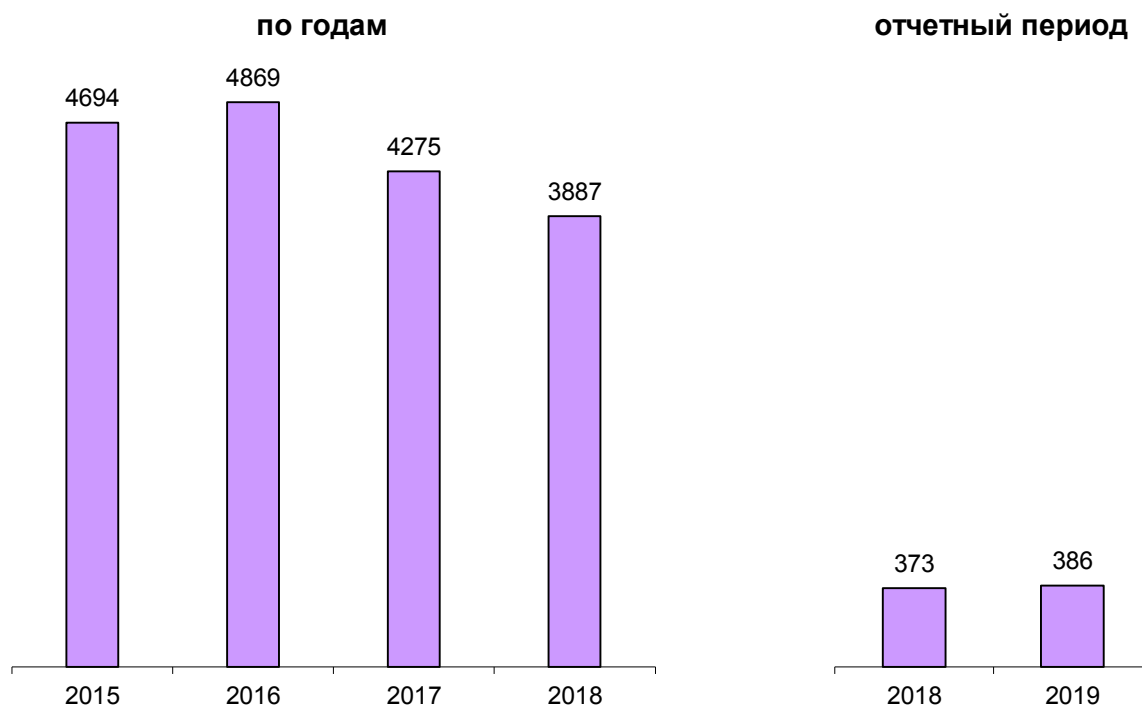
ЗАРЕГИСТРИРОВАНО ПРЕСТУПЛЕНИЙ, СОВЕРШЕННЫХ В ОБЩЕСТВЕННЫХ МЕСТАХ, В Т.Ч. НА УЛИЦАХ



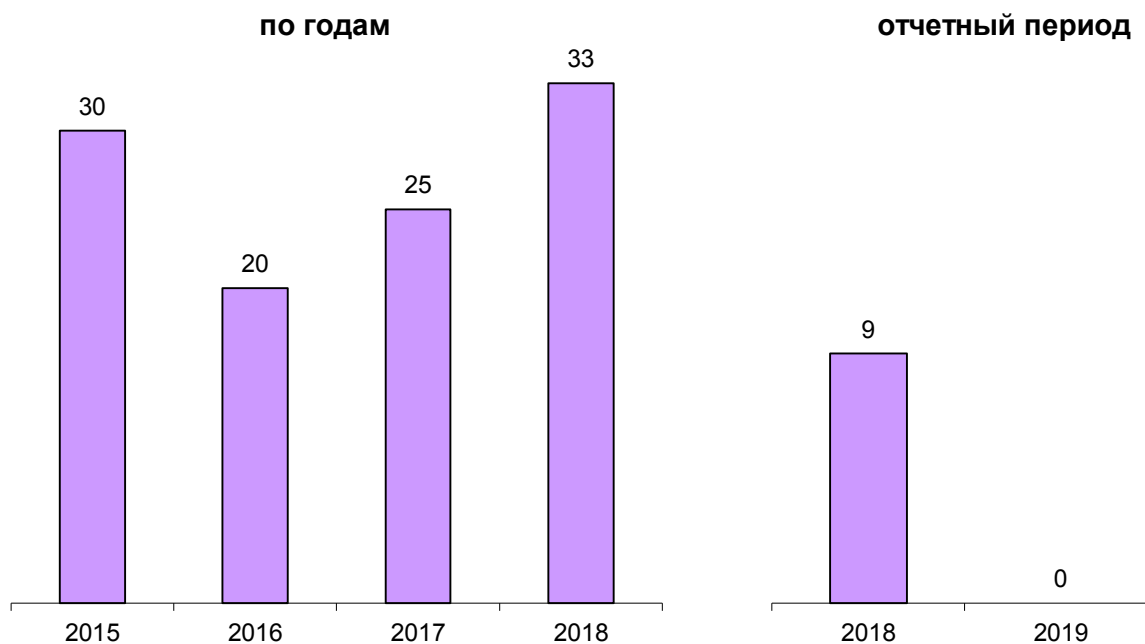
ПРЕДВАРИТЕЛЬНО РАССЛЕДОВАНО ПРЕСТУПЛЕНИЙ, СОВЕРШЕННЫХ В СОСТОЯНИИ АЛКОГОЛЬНОГО ОПЬЯНЕНИЯ

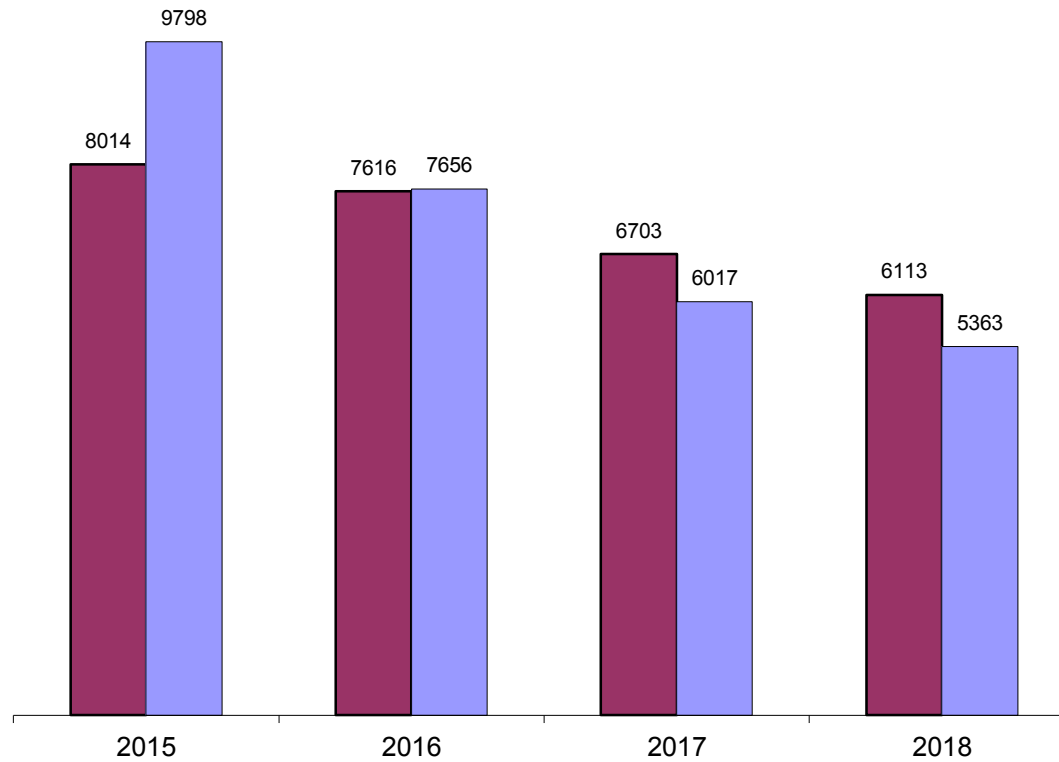
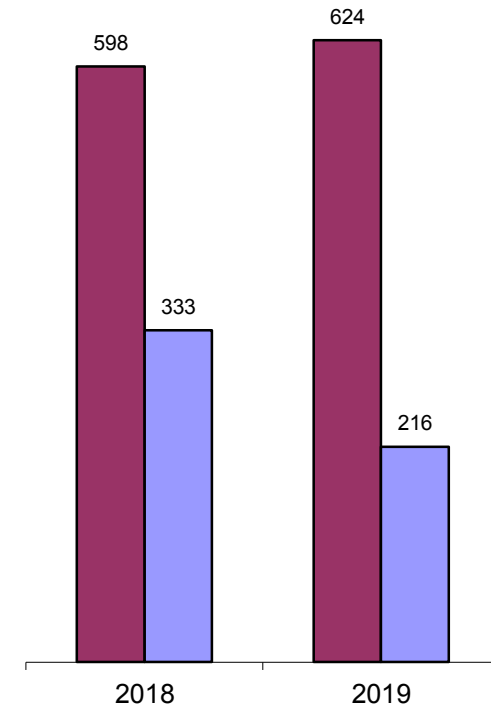


**ПРЕДВАРИТЕЛЬНО РАССЛЕДОВАНО ПРЕСТУПЛЕНИЙ,
СОВЕРШЕННЫХ ЛИЦАМИ, РАНЕЕ СОВЕРШАВШИМИ ПРЕСТУПЛЕНИЯ**



**ПРЕДВАРИТЕЛЬНО РАССЛЕДОВАНО ПРЕСТУПЛЕНИЙ,
СОВЕРШЕННЫХ ОРГАНИЗОВАННОЙ ГРУППОЙ ИЛИ ПРЕСТУПНЫМ
СООБЩЕСТВОМ**



СВЕДЕНИЯ О ПРЕДВАРИТЕЛЬНО РАССЛЕДОВАННЫХ И НЕРАСКРЫТЫХ ПРЕСТУПЛЕНИЯХ**по годам****отчетный период**

■ Количество предварительно расследованных преступлений

■ Количество преступлений, уголовные дела о которых впервые приостановлены на основании п.п. 1,2, 3 ч. 1 ст.208 УПК РФ

ОБЩИЕ СВЕДЕНИЯ О СОСТОЯНИИ ПРЕСТУПНОСТИ

		КОЛИЧЕСТВО ПРЕСТУПЛЕНИЙ, ЗАРЕГИСТРИРОВАННЫХ				КОЛИЧЕСТВО ПРЕДВАРИТЕЛЬНО РАССЛЕДОВАННЫХ ПРЕСТУПЛЕНИЙ В ОТЧЕТНОМ ПЕРИОДЕ		ДИНАМИКА +/-	УГОЛОВНЫЕ ДЕЛА О КОТОРЫХ ВПЕРВЫЕ ПРИОСТАНОВЛЕНЫ ПО Ч.1 СТ.208 УПК РФ								ВСЕГО НЕ РАСКРЫТО		ДИНАМИКА +/-	РАСКРЫВАЕМОСТЬ, %		ДИНАМИКА +/-	УДЕЛЬНЫЙ ВЕС, ЗАРЕГИСТРИРОВАННЫХ, %		ДИНАМИКА +/-	ВЫЯВЛЕНО ЛИЦ, СОВЕРШИВШИХ ПРЕСТУПЛЕНИЯ		ДИНАМИКА +/-		
		В ОТЧЕТНОМ ПЕРИОДЕ		ДИНАМИКА +/-	П.1				ДИНАМИКА +/-	П.2		ДИНАМИКА +/-	П.3		ДИНАМИКА +/-															
																ТГ												ПГ	ТГ	ПГ
		ТГ	ПГ	ТГ	ПГ	ТГ	ПГ	ТГ	ПГ	ТГ	ПГ	ТГ	ПГ	ТГ	ПГ	ТГ	ПГ	ТГ	ПГ	ТГ	ПГ	ТГ	ПГ	ТГ	ПГ	ТГ	ПГ	ТГ	ПГ	ТГ
ВСЕГО		1	919	973	-5,55	624	598	4,35	209	301	-30,56	7	9	-22,22	0	23	-100	216	333	-35,14	74,29	64,23	10,05				574	551	4,17	
В ТОМ ЧИСЛЕ	ОСОБО ТЯЖКИХ		2	51	66	-22,73	15	11	36,36	15	19	-21,05	0	0	0	0	5	-100	15	24	-37,50	50,00	31,43	18,57	5,55	6,78	-1,23	17	11	54,55
	ТЯЖКИХ		3	144	125	15,20	77	64	20,31	10	12	-16,67	0	1	-100	0	1	-100	10	14	-28,57	88,51	82,05	6,45	15,67	12,85	2,82	83	59	40,68
	СРЕДНЕЙ ТЯЖЕСТИ		4	208	238	-12,61	89	124	-28,23	87	97	-10,31	2	4	-50	0	11	-100	89	112	-20,54	50,00	52,54	-2,54	22,63	24,46	-1,83	91	127	-28,35
	НЕБОЛЬШОЙ ТЯЖЕСТИ		5	516	544	-5,15	443	399	11,03	97	173	-43,93	5	4	25	0	6	-100	102	183	-44,26	81,28	68,56	12,73	56,15	55,91	0,24	383	354	8,19
	ЭКОНОМИЧЕСКОЙ НАПРАВЛЕННОСТИ		6	41	30	36,67	17	18	-5,56	2	4	-50,00	0	0	0	0	2	-100	2	6	-66,67	89,47	75,00	14,47	4,46	3,08	1,38	20	11	81,82
	из них	НАЛОГОВЫХ ПРЕСТУПЛЕНИЙ	7	4	3	33,33	1	1	0	0	1	-100,00	0	0	0	0	0	0	1	-100,00	100,00	50,00	50,00	0,44	0,31	0,13	2	1	100,00	
	КОРРУПЦИОННОЙ НАПРАВЛЕННОСТИ		8	5	4	25,00	3	11	-72,73	0	0	0,00	0	0	0	0	0	0	0	0,00	100,00	100,00	0,00	0,54	0,41	0,13	3	4	-25,00	
	ЭКОЛОГИЧЕСКИЕ		9	6	7	-14,29	11	5	120	0	6	-100,00	0	0	0	0	1	-100	0	7	-100,00	100,00	41,67	58,33	0,65	0,72	-0,07	18	14	28,57
	ТЕРРОРИСТИЧЕСКОГО ХАРАКТЕРА		10	0	0	0,00	0	0	0	0	0	0,00	0	0	0	0	0	0	0	0,00	0,00	0,00	0,00	0,00	0,00	0,00	0	0	0,00	
	ЭКСТРЕМИСТСКОЙ НАПРАВЛЕННОСТИ		11	0	0	0,00	0	0	0	0	0	0,00	0	0	0	0	0	0	0	0,00	0,00	0,00	0,00	0,00	0,00	0,00	0	0	0,00	
	СОВЕРШЕННЫХ В СФЕРЕ ЖХХ		12	2	3	-33,33	0	0	0	0	0	0,00	0	0	0	0	0	0	0	0,00	0,00	0,00	0,00	0,22	0,31	-0,09	1	0	0,00	
	СВЯЗАННЫХ С ОБОРОНО-ПРОМЫШЛЕННЫМ КОМПЛЕКСОМ		13	2	1	100,00	0	0	0	0	0	0,00	0	0	0	0	0	0	0	0,00	0,00	0,00	0,00	0,22	0,10	0,11	0	0	0,00	
	СОВЕРШЕННЫХ В ОСОБО КРУПНОМ РАЗМЕРЕ ЛИБО СОПРЯЖЕННЫХ С ИЗВЛЕЧЕНИЕМ ДОХОДА В ОСОБО КРУПНОМ РАЗМЕРЕ		14	5	9	-44,44	2	13	-84,62	1	4	-75,00	0	0	0	0	1	-100	1	5	-80,00	66,67	72,22	-5,56	0,54	0,92	-0,38	8	4	100,00
	СОВЕРШЕННЫХ В КРУПНОМ (ЗНАЧИТЕЛЬНОМ) РАЗМЕРЕ ЛИБО ПРИЧИНИВШИХ КРУПНЫЙ (ЗНАЧИТЕЛЬНЫЙ) УЩЕРБ		15	213	247	-13,77	57	100	-43	87	90	-3,33	3	2	50	0	13	-100	90	105	-14,29	38,78	48,78	-10,00	23,18	25,39	-2,21	55	94	-41,49
СВЯЗАННЫХ С НЕЗАКОННЫМ ОБОРОТОМ	НАРКОТИЧЕСКИХ СРЕДСТВ, ПСИХОТРОПНЫХ И СИЛЬНОДЕЙСТВУЮЩИХ ВЕЩЕСТВ		16	86	126	-31,75	28	63	-55,56	16	23	-30,43	0	0	0	0	7	-100	16	30	-46,67	63,64	67,74	-4,11	9,36	12,95	-3,59	29	58	-50,00
	ОРУЖИЯ		17	11	11	0,00	10	5	100	3	0	0,00	0	0	0	0	0	0	3	0	100,00	76,92	100,00	-23,08	1,20	1,13	0,07	10	5	100,00
СОВЕРШЕННЫХ С ИСПОЛЬЗОВАНИЕМ	ОРУЖИЯ, БОЕПРИПАСОВ, ВЗРЫВЧАТЫХ ВЕЩЕСТВ, ВЗРЫВНЫХ ИЛИ ИМИТИРУЮЩИХ УСТРОЙСТВ		18	0	1	-100,00	3	4	-25,00	0	0	0,00	0	0	0	1	-100	0	1	-100,00	100,00	80,00	20,00	0,00	0,10	-0,10	3	2	50,00	
	из них	ОГНЕСТРЕЛЬНОГО И ГАЗОВОГО ОРУЖИЯ, БОЕПРИПАСОВ	19	0	1	-100,00	1	3	-66,67	0	0	0,00	0	0	0	1	-100	0	1	-100,00	100,00	75,00	25,00	0,00	0,10	-0,10	1	1	0,00	
		ВЗРЫВНЫХ ВЕЩЕСТВ И ВЗРЫВНЫХ УСТРОЙСТВ		20	0	0	0,00	0	0	0,00	0	0	0,00	0	0	0	0	0	0	0,00	0,00	0,00	0,00	0,00	0,00	0,00	0	0	0,00	
СОВЕРШЕННЫХ	В ГОРОДАХ И ПОСЕЛКАХ ГОРОДСКОГО ТИПА		21	877	931	-5,80	588	554	6,14	196	282	-30,50	7	9	-22,22	0	20	-100	203	311	-34,73	74,34	64,05	10,29	95,43	95,68	-0,25	0	0	0,00
	В СЕЛЬСКОЙ МЕСТНОСТИ		22	42	42	0,00	36	44	-18,18	13	19	-31,58	0	0	0	0	3	-100	13	22	-40,91	73,47	66,67	6,80	4,57	4,32	0,25	0	0	0,00

СВЕДЕНИЯ О ПРЕСТУПЛЕНИЯХ, ПРЕДВАРИТЕЛЬНО РАССЛЕДОВАННЫХ СУБЪЕКТАМИ УЧЕТА

			ВСЕГО	КОЛИЧЕСТВО ПРЕСТУПЛЕНИЙ, УГОЛОВНЫЕ ДЕЛА ПО КОТОРЫМ ПРЕДВАРИТЕЛЬНО РАССЛЕДОВАНЫ СОТРУДНИКАМИ																		
				СЛЕДСТВЕННЫХ ОРГАНОВ СЛЕДСТ ВЕННОГО КОМИТЕТА РОССИЙСКОЙ ФЕДЕРАЦИИ		ДИНА- МИКА +/-	ОРГАНОВ ВНУТРЕННИХ ДЕЛ		ДИНА- МИКА +/-	ОРГАНОВ ФЕДЕ РАЛЬНОЙ СЛУЖБЫ БЕЗОПАСНОСТИ		ДИНА- МИКА +/-	ТАМОЖЕННЫХ ОРГАНОВ		ДИНА- МИКА +/-	ОРГАНОВ ФЕДЕРАЛЬНОЙ СЛУЖБЫ СУДЕБНЫХ ПРИСТАВОВ		ДИНА- МИКА +/-	ОГРАНОВ ГОСУДАРСТ ВЕННОГО ПОЖАРНОГО НАДЗОРА		ДИНА- МИКА +/-	
ВСЕГО		1	624	38	16	137,5	538	541	-0,55	1	2	-50	0	0	0	47	36	30,56	0	0	0	
В Т О М Ч И С Л Е	ОСОБО ТЯЖКИХ		2	15	6	1	500	9	10	-10	0	0	0	0	0	0	0	0	0	0	0	
	ТЯЖКИХ		3	77	7	1	600	70	62	12,9	0	1	-100	0	0	0	0	0	0	0	0	
	СРЕДНЕЙ ТЯЖЕСТИ		4	89	6	2	200	83	121	-31,4	0	1	-100	0	0	0	0	0	0	0	0	
	НЕБОЛЬШОЙ ТЯЖЕСТИ		5	443	19	12	58,33	376	348	8,05	1	0	0	0	0	0	47	36	30,56	0	0	0
	ЭКОНОМИЧЕСКОЙ НАПРАВЛЕННОСТИ		6	17	7	2	250	10	16	-37,5	0	0	0	0	0	0	0	0	0	0	0	
	ИЗ НИХ	НАЛОГОВЫХ ПРЕСТУПЛЕНИЙ	7	1	1	0	0	0	1	-100	0	0	0	0	0	0	0	0	0	0	0	0
	КОРРУПЦИОННОЙ НАПРАВЛЕННОСТИ		8	3	3	1	200	0	10	-100	0	0	0	0	0	0	0	0	0	0	0	0
	ЭКОЛОГИЧЕСКИЕ		9	11	0	0	0	10	4	150	1	1	0	0	0	0	0	0	0	0	0	0
	ТЕРРОРИСТИЧЕСКОГО ХАРАКТЕРА		10	0	0	0	0	0	0	0	0	0	0	0	0	0	0	0	0	0	0	0
	ЭКСТРЕМИСТСКОЙ НАПРАВЛЕННОСТИ		11	0	0	0	0	0	0	0	0	0	0	0	0	0	0	0	0	0	0	0
	СОВЕРШЕННЫХ В СФЕРЕ ЖХХ		12	0	0	0	0	0	0	0	0	0	0	0	0	0	0	0	0	0	0	0
	СВЯЗАННЫХ С ОБОРОННО-ПРОМЫШЛЕННЫМ КОМПЛЕКСОМ		13	0	0	0	0	0	0	0	0	0	0	0	0	0	0	0	0	0	0	0
	СОВЕРШЕННЫХ В ОСОБО КРУПНОМ РАЗМЕРЕ ЛИБО СОПРЯЖЕННЫХ С ИЗВЛЕЧЕНИЕМ ДОХОДА В ОСОБО КРУПНОМ РАЗМЕРЕ		14	2	0	0	0	2	13	-84,62	0	0	0	0	0	0	0	0	0	0	0	0
	СОВЕРШЕННЫХ В КРУПНОМ (ЗНАЧИТЕЛЬНОМ) РАЗМЕРЕ ЛИБО ПРИЧИНИВШИХ КРУПНЫЙ (ЗНАЧИТЕЛЬНЫЙ) УЩЕРБ		15	57	6	0	0	50	100	-50	1	0	0	0	0	0	0	0	0	0	0	0
	СВЯЗАННЫХ С НЕЗАКОННЫМ ОБОРОТОМ	НАРКОТИЧЕСКИХ СРЕДСТВ, ПСИХОТРОПНЫХ ВЕЩЕСТВ ИЛИ ИХ АНАЛОГОВ, СИЛЬ-НОДЕЙСТВУЮЩИХ ВЕЩЕСТВ	16	28	4	0	0	24	63	-61,9	0	0	0	0	0	0	0	0	0	0	0	0
		ОРУЖИЯ	17	10	0	0	0	10	5	100	0	0	0	0	0	0	0	0	0	0	0	0
	СОВЕРШЕННЫХ С ИСПОЛЬЗОВАНИЕМ	ОРУЖИЯ, БОЕПРИПАСОВ, ВЗРЫВЧАТЫХ ВЕЩЕСТВ, ВЗРЫВНЫХ ИЛИ ИМИТИРУЮЩИХ УСТРОЙСТВ		18	3	0	2	-100	3	2	50	0	0	0	0	0	0	0	0	0	0	0
		ИЗ НИХ	ОГНЕСТРЕЛЬНОГО И ГАЗОВОГО ОРУЖИЯ, БОЕПРИПАСОВ	19	1	0	2	-100	1	1	0	0	0	0	0	0	0	0	0	0	0	0
			ВЗРЫВНЫХ ВЕЩЕСТВ И ВЗРЫВНЫХ УСТРОЙСТВ	20	0	0	0	0	0	0	0	0	0	0	0	0	0	0	0	0	0	0
	СОВЕРШЕННЫХ	В ГОРОДАХ И ПОСЕЛКАХ ГОРОДСКОГО ТИПА		21	588	36	14	157,14	505	501	0,8	0	0	0	0	0	47	36	30,56	0	0	0
		В СЕЛЬСКОЙ МЕСТНОСТИ		22	36	2	2	0	33	40	-17,5	1	2	-50	0	0	0	0	0	0	0	0

			КОЛИЧЕСТВО ПРЕСТУПЛЕНИИ, ЗАРЕГИСТРИ- РОВАННЫХ В ОТЧЕТНОМ ПЕРИОДЕ	ДИНАМИКА +/-		КОЛИЧЕСТВО ПРЕДВАРИТЕЛЬНО РАССЛЕДОВАННЫХ ПРЕСТУПЛЕНИЙ В ОТЧЕТНОМ ПЕРИОДЕ	ДИНАМИКА +/-		ИЗ ЧИСЛА НАХОДЯЩИХСЯ В ПРОИЗВОДСТВЕ										ВСЕГО НЕ РАСКРЫТО		ДИНАМИКА +/-	РАСКРЫВАЕМОСТЬ, %		ДИНАМИКА +/-	УДЕЛЬНЫЙ ВЕС, ЗАРЕГИСТРИРОВАНН ЫХ, %		ДИНАМИКА +/-
									п.1		ДИНАМИКА +/-	п.2		ДИНАМИКА +/-	п.3		ДИНАМИКА +/-										
									ТГ	ПГ		ТГ	ПГ		ТГ	ПГ											
				ТГ	ПГ		ТГ	ПГ	ТГ	ПГ	ТГ	ПГ	ТГ	ПГ	ТГ	ПГ	ТГ	ПГ	ТГ	ПГ	ТГ	ПГ	ТГ	ПГ	ТГ	ПГ	
				Всего	919		973	-5,55	624	598	4,35	209	301	-30,56	7	9	-22,22	0	23	-100,00	216	333	-35,14	74,29	64,23	10,05	
В ТОМ ЧИСЛЕ	УБИЙСТВО И ПОКУШЕНИЕ НА УБИЙСТВО, СТ.СТ. 30, 105,106,107 УК РФ	6	4	50,00	1	1	0,00	0	2	-100,00	0	0	0,00	0	0	0,00	0	2	-100,00	100,00	33,33	66,67	0,65	0,41	0,24		
	УМЫШЛЕННОЕ ПРИЧИНЕНИЕ ТЯЖКОГО ВРЕДА ЗДОРОВЬЮ, СТ.111 УК РФ	12	14	-14,29	18	8	125,00	0	0	0,00	0	0	0,00	0	0	0,00	0	0	0,00	100,00	100,00	0,00	1,31	1,44	-0,13		
	ИЗ НИХ ПОВЛЕКШЕЕ ПО НЕОСТОРОЖНОСТИ СМЕРТЬ ПОТЕРПЕВШЕГО Ч.4 СТ.111 УК РФ	2	2	0,00	0	0	0,00	0	0	0,00	0	0	0,00	0	0	0,00	0	0	0,00	0,00	0,00	0,00	0,22	0,21	0,01		
	УМЫШЛЕННОЕ ПРИЧИНЕНИЕ СРЕДНЕЙ ТЯЖЕСТИ ВРЕДА ЗДОРОВЬЮ, СТ.112 УК РФ	20	24	-16,67	17	18	-5,56	0	2	-100,00	0	0	0,00	0	0	0,00	0	2	-100,00	100,00	90,00	10,00	2,18	2,47	-0,29		
	УМЫШЛЕННОЕ ПРИЧИНЕНИЕ ЛЕГКОГО ВРЕДА ЗДОРОВЬЮ, СТ.115 УК РФ	28	34	-17,65	30	21	42,86	2	0	0,00	0	1	-100,00	0	0	0,00	2	1	100,00	93,75	95,45	-1,70	3,05	3,49	-0,45		
	ПОБОИ, СТ.116 УК РФ	2	4	-50,00	0	3	-100,00	0	4	-100,00	0	0	0,00	0	0	0,00	0	4	-100,00	0,00	42,86	-42,86	0,22	0,41	-0,19		
	УГРОЗА УБИЙСТВОМ, СТ.119 УК РФ	22	29	-24,14	28	28	0,00	0	0	0,00	1	0	0,00	0	0	0,00	1	0	100,00	96,55	100,00	-3,45	2,39	2,98	-0,59		
	ИЗНАСИЛОВАНИЕ И ПОКУШЕНИЕ НА ИЗНАСИЛОВАНИЕ СТ.30, 131 УК РФ	0	0	0,00	0	0	0,00	0	0	0,00	0	0	0,00	0	0	0,00	0	0	0,00	0,00	0,00	0,00	0,00	0,00	0,00		
	ПОЛОВОЕ СНОШЕНИЕ И ИНЫЕ ДЕЙСТВИЯ СЕКСУАЛЬНОГО ХАРАКТЕРА С ЛИЦОМ, НЕ ДОСТИГШИМ 16-ТИ ЛЕТ, СТ.134 УК РФ	1	0	0,00	0	1	-100,00	0	0	0,00	0	0	0,00	0	0	0,00	0	0	0,00	0,00	100,00	-100,00	0,11	0,00	0,11		
	НАРУШЕНИЕ АВТОРСКИХ И СМЕЖНЫХ ПРАВ, ИЗОБРЕТАТЕЛЬСКИХ И ПАТЕНТНЫХ ПРАВ, СТ.146,147 УК РФ	2	0	0,00	0	0	0,00	0	0	0,00	0	0	0,00	0	0	0,00	0	0	0,00	0,00	0,00	0,00	0,22	0,00	0,22		
	ВОВЛЕЧЕНИЕ НЕСОВЕРШЕННОЛЕТНЕГО В СОВЕРШЕНИЕ ПРЕСТУПЛЕНИЯ ИЛИ АНТИОБЩЕСТВЕННЫХ ДЕЙСТВИЙ СТ.150, 151 УК	1	3	-66,67	0	4	-100,00	0	0	0,00	0	0	0,00	0	0	0,00	0	0	0,00	0,00	100,00	-100,00	0,11	0,31	-0,20		
	ИЗ НИХ Ч.4 СТ.150 УК РФ	0	0	0,00	0	0	0,00	0	0	0,00	0	0	0,00	0	0	0,00	0	0	0,00	0,00	0,00	0,00	0,00	0,00	0,00		
	НЕИСПОЛНЕНИЕ ОБЯЗАННОСТЕЙ ПО ВОСПИТАНИЮ НЕСОВЕРШЕННОЛЕТНЕГО, СТ.156 УК РФ	0	0	0,00	0	0	0,00	0	0	0,00	0	0	0,00	0	0	0,00	0	0	0,00	0,00	0,00	0,00	0,00	0,00	0,00		
	ЗЛОУПОТРЕБЛЕНИЕ ОТ УПЛАТЫ СРЕДСТВ НА СОДЕРЖАНИЕ ДЕТЕЙ ИЛИ НЕТРУДОСПОСОБНЫХ РОДИТЕЛЕЙ, СТ.157 УК РФ	53	50	6,00	47	37	27,03	0	0	0,00	0	2	-100,00	0	0	0,00	0	2	-100,00	100,00	94,87	5,13	5,77	5,14	0,63		
	ИЩЕНИЕ СТ.158 УК	295	320	-7,81	194	176	10,23	82	107	-23,36	4	4	0,00	0	7	-100,00	86	118	-27,12	69,29	59,86	9,42	32,10	32,89	-0,79		
	ЧУЖОГО ИМУЩЕСТВА, СТ.159 - 159 б УК	130	141	-7,80	23	47	-51,06	75	113	-33,63	0	1	-100,00	0	3	-100,00	75	117	-35,90	23,47	28,66	-5,19	14,15	14,49	0,00		
	ИЛИ 3 ИМУЩЕСТВА, СТ.159 УК	72	128	-43,75	6	33	-81,82	39	112	0,00	0	1	-100,00	0	3	-100,00	39	116	-66,38	13,33	22,15	-8,81	7,83	13,16	-5,32		
	ПРИСВОЕНИЕ ИЛИ РАСТРАТЫ,СТ.160 УК	10	7	42,86	11	7	57,14	0	0	0,00	0	0	0,00	0	0	0,00	0	0	0,00	100,00	100,00	0,00	1,09	0,72	0,37		
	ГРАБЕЖА, СТ.161 УК	24	18	33,33	24	20	20,00	1	3	-66,67	0	0	0,00	0	0	0,00	1	3	-66,67	96,00	86,96	9,04	2,61	1,85	0,76		
	РАЗБОЯ СТ.162 УК	1	3	-66,67	3	2	50,00	0	0	0,00	0	0	0,00	0	0	0,00	0	0	0,00	100,00	100,00	0,00	0,11	0,31	-0,20		
ВЫМОГАТЕЛЬСТВО СТ.163 УК	3	1	200,00	1	2	-66,67	0	2	-100,00	0	0	0,00	0	0	0,00	0	2	-100,00	100,00	60,00	40,00	0,33	0,10	0,22			
УМЫШЛЕННОЕ УНИЧТОЖЕНИЕ ИЛИ ПОВРЕЖДЕНИЕ ИМУЩЕСТВА, СОВЕРШЕННЫЕ ИЗ ХУЛИГАНСКИХ ПОБУЖДЕНИЙ, ПУТЕМ ПОДЖОГА, ВЗРЫВА ИЛИ ИНЫМ ОПАСНЫМ СПОСОБОМ ЛИБО ПОВЛЕКШЕЕ ПО НЕОСТОРОЖНОСТИ СМЕРТЬ ЧЕЛОВЕКА ИЛИ ИНЫЕ ТЯЖКИЕ ПОСЛЕДСТВИЯ, Ч.2 СТ.167 УК	6	5	20,00	4	1	300,00	2	1	100,00	0	0	0,00	0	1	-100,00	2	2	0,00	66,67	33,33	33,33	0,65	0,51	0,14			
ИЗГОТОВЛЕНИЕ ИЛИ СБЫТ ПОДДЕЛЬНЫХ ДЕНЕГ ИЛИ ЦЕННЫХ БУМАГ СТ.168 УК РФ	10	3	233,33	0	0	0,00	0	1	-100,00	0	0	0,00	0	0	0,00	0	1	-100,00	0,00	0,00	0,00	1,09	0,31	0,78			
БАНДИЗМ, СТ.209 УК	0	0	0,00	0	0	0,00	0	0	0,00	0	0	0,00	0	0	0,00	0	0	0,00	0,00	0,00	0,00	0,00	0,00	0,00			
ОРГАНИЗАЦИЯ ПРЕСТУПНОГО СООБЩЕСТВА (ПРЕСТУПНОЙ ОРГАНИЗАЦИИ) ИЛИ УЧАСТИЕ ВНЕМ (НЕЙ) СТ.210 УК	1	0	0,00	0	0	0,00	0	0	0,00	0	0	0,00	0	0	0,00	0	0	0,00	0,00	0,00	0,00	0,11	0,00	0,11			
ХУЛИГАНСТВО, СТ.213 УК	0	3	-100,00	0	2	-100,00	0	0	0,00	0	0	0,00	0	0	0,00	0	0	0,00	0,00	100,00	-100,00	0,00	0,31	-0,31			
В ТОМ ЧИСЛЕ	НЕЗАКОННЫЕ ПРИОБРЕТЕНИЕ, ПЕРЕДАЧА, СБЫТ, ХРАНЕНИЕ, ПЕРЕВОЗКА ИЛИ НОШЕНИЕ ОРУЖИЯ, ЕГО ОСНОВНЫХ ЧАСТЕЙ, БОЕПРИГАСОВ, ВЗРЫВЧАТЫХ ВЕЩЕСТВ И ВЗРЫВНЫХ УСТРОЙСТВ СТ.222 УК	6	8	-25,00	6	3	100,00	2	0	0,00	0	0	0,00	0	0	0,00	2	0	100,00	75,00	100,00	-25,00	0,65	0,82	-0,17		
	НЕЗАКОННОЕ ПРИОБРЕТЕНИЕ, ПЕРЕДАЧА, СБЫТ, ХРАНЕНИЕ, ПЕРЕВОЗКА ИЛИ НОШЕНИЕ ВВ И ВУ, СТ.222.1 УК РФ	2	1	100,00	2	2	0,00	1	0	0,00	0	0	0,00	0	0	0,00	1	0	100,00	66,67	100,00	-33,33	0,22	0,10	0,11		
	НЕЗАКОННОЕ ИЗГОТОВЛЕНИЕ ОРУЖИЯ, СТ.223 УК РФ	2	1	100,00	1	0	0,00	0	0	0,00	0	0	0,00	0	0	0,00	0	0	0,00	100,00	0,00	100,00	0,22	0,10	0,11		
	НЕЗАКОННЫЕ ПРИОБРЕТЕНИЕ, ХРАНЕНИЕ, ПЕРЕВОЗКА, ИЗГОТОВЛЕНИЕ, ПЕРЕРАБОТКА НАРКОТИЧЕСКИХ СРЕДСТВ, ПСИХОТРОПНЫХ ВЕЩЕСТВ ИЛИ ИХ АНАЛОГОВ, А ТАКЖЕ НЕЗАКОННЫЕ ПРИОБРЕТЕНИЕ, ХРАНЕНИЕ, ПЕРЕВОЗКА РАСТЕНИЙ, СОДЕРЖАЩИХ НАРКОТИЧЕСКИЕ СРЕДСТВА ИЛИ ПСИХОТРОПНЫЕ ВЕЩЕСТВА, ЛИБО ИХ ЧАСТЕЙ, СОДЕРЖАЩИХ НАРКОТИЧЕСКИЕ СРЕДСТВА ИЛИ ПСИХОТРОПНЫЕ ВЕЩЕСТВА СТ. 228 УК РФ	28	40	-30,00	17	47	-63,83	0	2	-100,00	0	0	0,00	0	1	-100,00	0	3	-100,00	100,00	94,00	6,00	3,05	4,11	-1,06		
	НЕЗАКОННЫЕ ПРОИЗВОДСТВО, СБЫТ ИЛИ ПЕРЕСЫЛКА НАРКОТИЧЕСКИХ СРЕДСТВ, ПСИХОТРОПНЫХ ВЕЩЕСТВ ИЛИ ИХ АНАЛОГОВ, А ТАКЖЕ НЕЗАКОННЫЕ СБЫТ ИЛИ ПЕРЕСЫЛКА РАСТЕНИЙ, СОДЕРЖАЩИХ НАРКОТИЧЕСКИЕ СРЕДСТВА ИЛИ ПСИХОТРОПНЫЕ ВЕЩЕСТВА, ЛИБО ИХ ЧАСТЕЙ, СОДЕРЖАЩИХ НАРКОТИЧЕСКИЕ СРЕДСТВА ИЛИ ПСИХОТРОПНЫЕ ВЕЩЕСТВА СТ. 228.1 УК РФ	57	86	-33,72	11	16	-31,25	16	21	-23,81	0	0	0,00	0	5	-100,00	16	26	-38,46	40,74	38,10	2,65	6,20	8,84	-2,64		
	НАРУШЕНИЕ ПРАВИЛ ДОРОЖНОГО ДВИЖЕНИЯ И ЭКСПЛУАТАЦИИ ТРАНСПОРТНЫХ СРЕДСТВ СТ. 264 УК	6	9	-33,33	8	11	-27,27	1	4	-75,00	0	0	0,00	0	1	-100,00	1	5	-80,00	88,89	68,75	20,14	0,65	0,92	-0,27		
	ИЗ НИХ ПОВЛЕКШЕЕ ПО НЕОСТОРОЖНОСТИ СМЕРТЬ ЧЕЛОВЕКА ИЛИ СМЕРТЬ ДВУХ И БОЛЕЕ ЛИЦ ЛИБО СОВЕРШЕННОЕ ЛИЦОМ, НАХОДЯЩИМСЯ В СОСТОЯНИИ ОПЬЯНЕНИЯ, ПОВЛЕКШЕЕ ПО НЕОСТОРОЖНОСТИ СМЕРТЬ ЧЕЛОВЕКА ИЛИ СМЕРТЬ ДВУХ ИЛИ БОЛЕЕ ЛИЦ Ч.4-3-6 СТ. 264 УК	1	3	-66,67	2	3	-33,33	0	1	-100,00	0	0	0,00	0	0	0,00	0	1	-100,00	100,00	75,00	25,00	0,11	0,31	-0,20		
	НАРУШЕНИЕ ПДД ЛИЦОМ, ПОДВЕРГНУТЫМ АДМИНИСТРАТИВНОМУ НАКАЗАНИЮ, СТ.264.1 УК РФ	23	12	91,67	22	29	-24,14	0	0	0,00	0	0	0,00	0	1	-100,00	0	1	-100,00	100,00	96,67	3,33	2,50	1,23	1,27		
	ПРОТИВ ГОСУДАРСТВЕННОЙ ВЛАСТИ, ИНТЕРЕСОВ ГОСУДАРСТВЕННОЙ СЛУЖБЫ И СЛУЖБЫ В ОРГАНАХ МЕСТНОГО САМОУПРАВЛЕНИЯ (ГЛАВА 30 УК РФ)	8	1	700,00	2	1	100,00	0	0	0,00	0	0	0,00	0	0	0,00	0	0	0,00	100,00	100,00	0,00	0,87	0,10	0,77		
	В ТОМ ЧИСЛЕ	ЗЛОУПОТРЕБЛЕНИЕ ДОЛЖНОСТНЫМИ ПОЛНОМОЧИЯМИ СТ. 285 УК РФ	0	0	0,00	0	0	0,00	0	0	0,00	0	0	0,00	0	0	0,00	0	0	0,00	0,00	0,00	0,00	0,00	0,00	0,00	
НЕЦЕЛЕВОЕ РАСХОДОВАНИЕ БЮДЖЕТНЫХ СРЕДСТВ, СРЕДСТВ ГОСУДАРСТВЕННЫХ ВНЕБЮДЖЕТНЫХ ФОНДОВ СТ. 285.1, 285.2 УК РФ		0	0	0,00	0	0	0,00	0	0	0,00	0	0	0,00	0	0	0,00	0	0	0,00	0,00	0,00	0,00	0,00	0,00	0,00		
ПРЕВЫШЕНИЕ ДОЛЖНОСТНЫХ ПОЛНОМОЧИЙ СТ. 286 УК РФ		1	0	0,00	0	0	0,00	0	0	0,00	0	0	0,00	0	0	0,00	0	0	0,00	0,00	0,00	0,00	0,11	0,00	0,11		
ПОЛУЧЕНИЕ ВЗЯТКИ СТ. 290 УК РФ		2	1	100,00	0	0	0,00	0	0	0,00	0	0	0,00	0	0	0,00	0	0	0,00	0,00	0,00	0,00	0,22	0,10	0,11		
ДАЧА ВЗЯТКИ СТ. 291 УК РФ		0	0	0,00	0	1	-100,00	0	0	0,00	0	0	0,00	0	0	0,00	0	0	0,00	0,00	100,00	-100,00	0,00	0,00	0,00		
ПОСРЕДНИЧЕСТВО ВО ВЗЯТОЧНИЧЕСТВЕ СТ. 291.1 УК РФ		0	0	0,00	0	0	0,00	0	0	0,00	0	0	0,00	0	0	0,00	0	0	0,00	0,00	0,00	0,00	0,00	0,00	0,00		
МЕЛКОЕ ВЗЯТОЧНИЧЕСТВО, СТ.291.2 УК РФ		0	0	0,00	1	0	0,00	0	0	0,00	0	0	0,00	0	0	0,00	0	0	0,00	100,00	0,00	100,00	0,11	0,00	0,11		
СЛУЖЕБНЫЙ ПОДЛОГ СТ. 292 УК РФ	3	0	0,00	0	0	0,00	0	0	0,00	0	0	0,00	0	0	0,00	0	0	0,00	0,00	0,00	0,33	0,00	0,33	0,00			
ПОДДЕЛКА, ИЗГОТОВЛЕНИЕ ИЛИ СБЫТ ПОДДЕЛЬНЫХ ДОКУМЕНТОВ, ГОСУДАРСТВЕННЫХ НАГРАД, ШТАМПОВ, ПЕЧАТЕЙ, БЛАНКОВ СТ.327 УК	27	35	-22,86	19	19	0,00	13	8	62,50	0	0	0,00	0	1	-100,00	13	9	44,44	59,38	67,86	-8,48	2,94	3,60	-0,66			
ИЗГОТОВЛЕНИЕ, СБЫТ ПОДДЕЛЬНЫХ МАРОК АКЦИОННОГО СБОРА, СПЕЦИАЛЬНЫХ МАРОК ИЛИ ЗНАКОВ СООТВЕТСТВИЯ ЛИБО ИХ ИСПОЛЬЗОВАНИЕ СТ. 327.1 УК РФ	0	1	-100,00	0	0	0,00	0	1	-100,00	0	0	0,00	0	0	0,00	0	1	-100,00	0,00	0,00	0,00	0,00	0,10	-0,10			

ХАРАКТЕРИСТИКА ЛИЦ, СОВЕРШИВШИХ ПРЕСТУПЛЕНИЯ

			ВСЕГО		ДИНА- МИКА +/-	В ТОМ ЧИСЛЕ							
						ЖЕНЩИН		ДИНА- МИКА +/-	НЕСОВЕРШЕН- НОЛЕТНИХ		ДИНА- МИКА +/-		
			ТГ	ПГ					ТГ	ПГ		ТГ	ПГ
ВЫЯВЛЕНО ЛИЦ, СОВЕРШИВШИХ ПРЕСТУПЛЕНИЯ			1	574	551	4,17	134	115	16,52	24	18	33,33	
В Т О М Ч И С Л Е	УЧАЩИХСЯ		2	23	24	-4,17	1	1	0,00	21	15	40,00	
	СТУДЕНТОВ		3	2	0	0,00	1	0	0,00	0	0	0,00	
	ВОЕННОСЛУЖАЩИХ, ГРАЖДАНСКОГО ПЕРСОНАЛА ВОИНСКИХ ЧАСТЕЙ, УЧРЕЖДЕНИЙ ПРИ ИСПОЛНЕНИИ СЛУЖЕБНЫХ ОБЯЗАННОСТЕЙ, ГРАЖДАН В ПЕРИОД ПРОХОЖДЕНИЯ ВОЕННЫХ СБОРОВ		4	1	0	0,00	0	0	0,00	0	0	0,00	
	НЕ ИМЕЮЩИХ ПОСТОЯННОГО ИСТОЧНИКА ДОХОДА		5	332	340	-2,35	86	74	16,22	3	1	200,00	
	БЕЗРАБОТНЫХ		6	12	4	200,00	4	1	300,00	0	0	0,00	
	В СОСТАВЕ	ГРУППЫ ЛИЦ		7	1	2	-50,00	1	0	0,00	0	0	0,00
		ГРУППЫ ЛИЦ ПО ПРЕДВАРИТЕЛЬНОМУ СГОВОРУ		8	48	60	-20,00	3	10	-70,00	14	8	75,00
		ОРГАНИЗОВАННОЙ ГРУППОЙ ИЛИ ПРЕСТУПНЫМ СООБЩЕСТВОМ (ПРЕСТУПНОЙ ОРГАНИЗАЦИЕЙ)		9	2	1	100,00	0	0	0,00	0	0	0,00
	В СОСТОЯНИИ ОПЬЯНЕНИЯ	АЛКОГОЛЬНОГО		10	162	174	-6,90	26	27	-3,70	2	1	100,00
		НАРКОТИЧЕСКОГО		11	2	3	-33,33	0	0	0,00	0	0	0,00
	РАНЕЕ СОВЕРШАВШИХ ПРЕСТУПЛЕНИЯ			12	335	322	4,04	54	55	-1,82	10	6	66,67
	ИЗ НИХ	РАНЕЕ СУДИМЫХ ЗА ПРЕСТУПЛЕНИЯ		13	150	158	-5,06	25	18	38,89	4	1	300,00
		ПРИЗНАННЫЕ	РЕЦИДИВОМ	14	66	89	-25,84	9	8	12,50	0	0	0,00
			ОПАСНЫМ РЕЦИДИВОМ	15	11	8	37,50	1	1	0,00	0	0	0,00
			ОСОБО ОПАСНЫМ РЕЦИДИВОМ	16	8	3	166,67	1	0	0,00	0	0	0,00
			НАХОДИВШИХСЯ ПОД СЛЕДСТВИЕМ С МЕРОЙ ПРЕСЕЧЕНИЯ, НЕ СВЯЗАННОЙ С АРЕСТОМ	17	2	3	-33,33	0	0	0,00	0	0	0,00
		В ТЕЧЕНИИ 1 ГОДА ПОСЛЕ ОСВОБОЖДЕНИЯ		18	30	38	-21,05	5	3	66,67	0	0	0,00
		ПОСЛЕ УСЛОВНО-ДОСРОЧНОГО ОСВОБОЖДЕНИЯ		19	7	6	16,67	0	0,00	0,00	0	0,00	0,00
		ПОСЛЕ УСЛОВНОГО ОСУЖДЕНИЯ		20	16	24	-33,33	4	1	300,00	2	1	100,00

ПРЕСТУПЛЕНИЯ, СОВЕРШЕННЫЕ В ОБЩЕСТВЕННЫХ МЕСТАХ, НА ДОРОГАХ И ТРАССАХ ВНЕ НАСЕЛЕННЫХ ПУНКТОВ

			ИЗ ЧИСЛА ПРЕСТУПЛЕНИЙ, ЗАРЕГИСТРИРОВАННЫХ В ОТЧЕТНОМ ПЕРИОДЕ, СОВЕРШЕНО:												ПРЕДВАРИТЕЛЬНО РАССЛЕДОВАНО ПРЕСТУПЛЕНИЙ В ОТЧЕТНОМ ПЕРИОДЕ (ИЗ ЧИСЛА НАХОДЯЩИХСЯ В ПРОИЗВОДСТВЕ), СОВЕРШЕННЫХ:										
			В ОБЩЕСТ- ВЕННЫХ МЕСТАХ		ДИНА- МИКА +/-	УДЕЛЬНЫЙ ВЕС ОТ КОЛИЧЕСТВА ПРЕСТУПЛЕНИЙ ДАННОГО ВИДА, %	В ТОМ ЧИСЛЕ			НА ДОРОГАХ, ТРАССАХ ВНЕ НАСЕЛЕННЫХ ПУНКТОВ		ДИНА- МИКА +/-	УДЕЛЬНЫЙ ВЕС ОТ КОЛИЧЕСТВА ПРЕСТУПЛЕНИЙ ДАННОГО ВИДА, %	В ОБЩЕСТ- ВЕННЫХ МЕСТАХ		ДИНА- МИКА +/-	В ТОМ ЧИСЛЕ		НА ДОРОГАХ, ТРАССАХ ВНЕ НАСЕЛЕННЫХ ПУНКТОВ		ДИНА- МИКА +/-				
							НА УЛИЦАХ, ПЛОЩАДЯХ, В ПАРКАХ, СКВЕРАХ	ДИНА- МИКА +/-	УДЕЛЬНЫЙ ВЕС ОТ КОЛИЧЕСТВА ПРЕСТУПЛЕНИЙ ДАННОГО ВИДА, %								НА УЛИЦАХ, ПЛОЩАДЯХ, В ПАРКАХ, СКВЕРАХ	ДИНА- МИКА +/-							
																						ТГ	ПГ	ТГ	ПГ
ВСЕГО			1	295	294	0,34	32,10	135	153	-11,76	14,69	4	8	-50,00	0,44	248	238	4,20	87	117	-25,64	9	11	-18,18	
В Т О М Ч И С Л Е	ТЯЖКИХ И ОСОБО ТЯЖКИХ		2	43	29	48,28	22,05	23	21	9,52	11,79	0	0	0,00	0,00	26	22	18,18	11	13	-15,38	0	1	-100,00	
	НЕБОЛЬШОЙ И СРЕДНЕЙ ТЯЖЕСТИ		3	252	265	-4,91	34,81	112	132	-15,15	15,47	4	8	-50,00	0,55	222	216	2,78	76	104	-26,92	9	10	-10,00	
	УБИЙСТВО И ПОКУШЕНИЕ НА УБИЙСТВО Ч. 3 СТ. 30, СТ. СТ. 105,106,107 УК РФ		4	0	0	0,00	0,00	0	0	0,00	0,00	0	0	0,00	0,00	0	0	0,00	0	0	0,00	0	0	0,00	
	УМЫШЛЕННОЕ ПРИЧИНЕНИЕ ТЯЖКОГО ВРЕДА ЗДОРОВЬЮ СТ. 111 УК РФ		5	5	1	400,00	41,67	2	0	0,00	16,67	0	0	0,00	0,00	4	1	300,00	2	1	100,00	0	0	0,00	
	ИЗ НИХ	ПОВЛЕКШЕЕ ПО НЕОСТОРОЖНОСТИ СМЕРТЬ ПОТЕРПЕВШЕГО Ч. 4 СТ. 111 УК РФ	6	0	1	-100,00	0,00	0	0	0,00	0,00	0	0	0,00	0,00	0	0	0,00	0	0	0,00	0	0	0,00	
	ИЗНАСИЛОВАНИЕ И ПОКУШЕНИЕ НА ИЗНАСИЛОВАНИЕ Ч. 3 СТ. 30, СТ. 131 УК РФ		7	0	0	0,00	0,00	0	0	0,00	0,00	0	0	0,00	0,00	0	0	0,00	0	0	0,00	0	0	0,00	
	ХИЩЕНИЕ ЧУЖОГО ИМУЩЕСТВА, СОВЕРШЕННОЕ В ВИДЕ:	КРАЖИ СТ. 158 УК РФ	8	152	153	-0,65	51,53	50	62	-19,35	16,95	1	0	0,00	0,34	110	108	1,85	27	38	-28,95	0	1	-100,00	
		ИЗ НИХ	ТРАНСПОРТНЫХ СРЕДСТВ*	9	3	4	-25,00	1,97	3	4	-25,00	6,00	0	0	0,00	0,00	2	2	0,00	2	2	0,00	0	1	-100,00
		ГРАБЕЖА СТ. 161 УК РФ		10	19	15	26,67	79,17	12	12	0,00	50,00	0	0	0,00	0,00	21	17	23,53	4	6	-33,33	0	0	0,00
		РАЗБОЯ СТ. 162 УК РФ		11	0	1	-100,00	0,00	0	0	0,00	0,00	0	0	0,00	0,00	1	1	0,00	0	1	-100,00	0	0	0,00
	ВЫМОГАТЕЛЬСТВО СТ. 163 УК РФ		12	0	1	-100,00	0,00	0	1	-100,00	0,00	0	0	0,00	0,00	0	0	0,00	0	0	0,00	0	0	0,00	
	ХУЛИГАНСТВО СТ. 213 УК РФ		13	0	3	-100,00	0,00	0	1	-100,00	0,00	0	0	0,00	0,00	0	2	-100,00	0	1	-100,00	0	0	0,00	
	НЕЗАКОННЫЕ ПРИОБРЕТЕНИЕ, ПЕРЕДАЧА, СБЫТ, ХРАНЕНИЕ, ПЕРЕВОЗКА ИЛИ НОШЕНИЕ ОРУЖИЯ, ЕГО ОСНОВНЫХ ЧАСТЕЙ, БОЕПРИПАСОВ, ВЗРЫВЧАТЫХ ВЕЩЕСТВ И ВЗРЫВНЫХ УСТРОЙСТВ СТ. 222 УК РФ		14	0	1	-100,00	0,00	0	1	-100,00	0,00	0	0	0,00	0,00	0	0	0,00	0	0	0,00	0	0	0,00	
	СВЯЗАННЫЕ С НЕЗАКОННЫМ ОБОРОТОМ НАРКОТИЧЕСКИХ СРЕДСТВ, ПСИХОТРОПНЫХ ВЕЩЕСТВ ИЛИ ИХ АНАЛОГОВ, СИЛЬНОДЕЙСТВУЮЩИХ ВЕЩЕСТВ		15	16	12	33,33	18,60	15	10	50,00	17,44	0	0	0,00	0,00	6	12	-50,00	5	7	-28,57	0	1	-100,00	

* Удельный вес от числа зарегистрированных краж, совершенных в общественных местах, в том числе на улицах, площадях, парках, скверах, на дорогах, трассах, вне населенных пунктов

СОЦИАЛЬНО-КРИМИНОЛОГИЧЕСКАЯ ХАРАКТЕРИСТИКА ПРЕСТУПНОСТИ

КОЛИЧЕСТВО ПРЕДВАРИТЕЛЬНО РАССЛЕДОВАННЫХ ПРЕСТУПЛЕНИЙ В ОТЧЕТНОМ ПЕРИОДЕ (ИЗ ЧИСЛА НАХОДИВШИХСЯ В ПРОИЗВОДСТВЕ ИЛИ ЗАРЕГИСТРИРОВАННЫХ В ОТЧЕТНОМ ПЕРИОДЕ) СОВЕРШЕННЫХ		ВСЕГО		ДИНА-МИКА +/-, %	Удельный вес от расследованных прест %		ДИНА-МИКА +/-, %	В ТОМ ЧИСЛЕ ТЯЖКИЕ И ОСОБО ТЯЖКИЕ			
								ВСЕГО		ДИНА-МИКА +/-, %	Уд. вес от гр.1, %
		тг	пг		тг	пг		тг	пг		
НЕСОВЕРШЕННОЛЕТНИМИ ИЛИ ПРИ ИХ СОУЧАСТИИ		21	22	-4,55	3,37	3,68	-0,31	6	0	100,00	28,57
РАНЕЕ СОВЕРШАВШИМИ ПРЕСТУПЛЕНИЯ		386	373	3,49	61,86	62,37	-0,52	64	38	68,42	16,58
В ТОМ ЧИСЛЕ	РАНЕЕ СУДИМЫМИ	194	209	-7,18	31,09	34,95	-3,86	38	24	58,33	19,59
В ГРУППЕ (ВСЕГО)		27	53	-49,06	4,33	8,86	-4,54	7	23	-69,57	25,93
В ТОМ ЧИСЛЕ	ГРУППОЙ ЛИЦ	1	0	0,00	0,16	0,00	0,16	0	0	0,00	0,00
	ГРУППОЙ ЛИЦ ПО ПРЕДВАРИТЕЛЬНОМУ СГОВОРУ	26	35	-25,71	4,17	5,85	-1,69	7	5	40,00	26,92
	ОРГАНИЗОВАННОЙ ГРУППОЙ ИЛИ ПРЕСТУПНЫМ СООБЩЕСТВОМ	0	9	-100,00	0,00	1,51	-1,51	0	9	-100,00	0,00
	из них организованной группой	0	9	-100,00	0,00	1,51	-1,51	0	9	-100,00	0,00
	преступным сообществом (преступной организацией)	0	0	0,00	0,00	0,00	0,00	0	0	0,00	0,00
В СОСТОЯНИИ ОПЬЯНЕНИЯ	АЛКОГОЛЬНОГО	164	185	-11,35	26,28	30,94	-4,65	32	14	128,57	19,51
	НАРКОТИЧЕСКОГО	2	4	-50,00	0,32	0,67	-0,35	1	1	0,00	50,00
	ТОКСИЧЕСКОГО	1	0	0,00	0,16	0,00	0,16	1	0	100,00	100,00

ПРЕСТУПЛЕНИЯ, СВЯЗАННЫЕ С ИНОСТРАННЫМИ ГРАЖДАНАМИ И ЛИЦАМИ БЕЗ ГРАЖДАНСТВА

КОЛИЧЕСТВО ПРЕСТУПЛЕНИЙ, О КОТОРЫХ МАТЕРИАЛЫ И УГОЛОВНЫЕ ДЕЛА НАПРАВЛЕНЫ В СУД ЛИБО РАЗРЕШЕНЫ В ОТЧЕТНОМ ПЕРИОДЕ, СОВЕРШЕНЫ		ВСЕГО		ДИНА-МИКА +/-, %	Удельный вес, %	
		тг	пг			
ИНОСТРАННЫМИ ГРАЖДАНАМИ И ЛИЦАМИ БЕЗ ГРАЖДАНСТВА		8	10	-20	1,28	*
В ТОМ ЧИСЛЕ	ГРАЖДАНАМИ ГОСУДАРСТВ - УЧАСТНИКОВ СНГ	8	9	-11,11	1,28	*
	ГРАЖДАНАМИ ГОСУДАРСТВ БАЛТИИ	0	0	0	0,00	*
ГРАЖДАНАМИ РОССИИ, ПРОЖИВАЮЩИМИ НА ТЕРРИТОРИИ ГОСУДАРСТВ-УЧАСТНИКОВ СНГ И ГОСУДАРСТВ БАЛТИИ		0	0	0	0,00	*
ЗАРЕГИСТРИРОВАНО В ОТЧЕТНОМ ПЕРИОДЕ ПРЕСТУПЛЕНИЙ В ОТНОШЕНИИ ИНОСТРАННЫХ ГРАЖДАН И ЛИЦ БЕЗ ГРАЖДАНСТВА		5	4	25	0,80	**
В ТОМ ЧИСЛЕ	УГОЛОВНЫЕ ДЕЛА И МАТЕРИАЛЫ О КОТОРЫХ ЗАКОНЧЕНЫ РАССЛЕДОВАНИЕМ ЛИБО РАЗРЕШЕНЫ	0	0	0	0,00	**

* От числа расследованных преступлений

** От числа зарегистрированных преступлений

СОСТОЯНИЕ И ДИНАМИКА ПРЕСТУПНОСТИ В МУРМАНСКОЙ ОБЛАСТИ

		ВСЕГО ЗАРЕГИСТРИ- РОВАНО ПРЕСТУПЛЕНИЙ	ДИНАМИКА +/-	ИЗ ЧИСЛА ПРЕСТУПЛЕНИЙ, ДЕЛА И МАТЕРИАЛЫ КОТОРЫХ НАХОДИЛИСЬ В ПРОИЗВОДСТВЕ					КОЭФФИЦИЕНТ ПРЕСТУПНОСТИ НА 1 ТЫС. ЧЕЛ.
				ВСЕГО ПРЕДВАРИ- ТЕЛЬНО РАССЛЕ- ДОВАНО	ДИНАМИКА +/-	ВСЕГО ПРИОСТА- НОВЛЕНО ПО П.1-3 Ч.1 СТ.208 УПК РФ	ДИНАМИКА +/-	РАСКРЫВАЕМОСТЬ, %	
ВСЕГО		919	-5,55	624	4,35	216	-35,14	74,29	1,23
В ТОМ ЧИСЛЕ	ОКТЯБРЬСКИЙ ОКРУГ г. МУРМАНСКА	134	-6,94	117	19,39	39	-37,10	75,00	1,53
	ЛЕНИНСКИЙ ОКРУГ г. МУРМАНСКА	142	9,23	97	36,62	53	-5,36	64,67	1,53
	ПЕРВОМАЙСКИЙ ОКРУГ г. МУРМАНСКА	120	-14,29	95	18,75	29	-59,15	76,61	1,07
	КОЛЬСКИЙ РАЙОН	89	18,67	63	0,00	15	0,00	80,77	2,20
	г. МОНЧЕГОРСК	54	-26,03	23	-50,00	5	-76,19	82,14	1,20
	г. АПАТИТЫ	83	-8,79	31	19,23	19	26,67	62,00	1,50
	г. КИРОВСК	34	21,43	24	-7,69	11	-26,67	68,57	1,20
	г. ПОЛЯРНЫЕ ЗОРИ	19	46,15	21	200,00	2	-75,00	91,30	1,14
	КОВДОРСКИЙ РАЙОН	13	0,00	14	27,27	1	-50,00	93,33	0,71
	г. ОЛЕНЕГОРСК	37	0,00	5	-82,76	8	-27,27	38,46	1,24
	ЛОВОЗЕРСКИЙ РАЙОН	9	-40,00	5	150,00	5	-16,67	50,00	0,82
	г. КАНДАЛАКША	38	-5,00	32	23,08	3	-76,92	91,43	0,89
	ТЕРСКИЙ РАЙОН	9	50,00	3	-25,00	3	-57,14	50,00	1,75
	ПЕЧЕНГСКИЙ РАЙОН	40	-14,89	32	-3,03	4	-60,00	88,89	1,08
	Г. СЕВЕРОМОРСК	61	8,93	37	-5,13	11	37,50	77,08	0,97
	Г. ОСТРОВНОЙ	1	0,00	1	0,00	0	0,00	100,00	0,55
	АЛЕКСАНДРОВСК	28	-37,78	17	-32,00	5	-54,55	77,27	0,61
	ЗАОЗЕРСК	4	-76,47	5	-44,44	2	100,00	71,43	0,42
	ВИДЯЕВО	4	100,00	2	0,00	1	0,00	66,67	0,67

СОСТОЯНИЕ И ДИНАМИКА ТЯЖКИХ И ОСОБО ТЯЖКИХ ПРЕСТУПЛЕНИЙ В МУРМАНСКОЙ ОБЛАСТИ

		ВСЕГО ЗАРЕГИСТРИ- РОВАНО ПРЕСТУПЛЕНИЙ	ДИНАМИКА +/-	УДЕЛЬНЫЙ ВЕС ОТ ОБЩЕГО ЧИСЛА ЗАРЕГИСТРИ- РОВАННЫХ, %	ИЗ ЧИСЛА ПРЕСТУПЛЕНИЙ, ДЕЛА И МАТЕРИАЛЫ КОТОРЫХ НАХОДИЛИСЬ В ПРОИЗВОДСТВЕ					
					ВСЕГО ПРЕДВАРИ- ТЕЛЬНО РАССЛЕ- ДОВАНО	ДИНАМИКА +/-	РАСКРЫВАЕМОСТЬ, %	ВСЕГО ПРИОСТА- НОВЛЕНО ПО П.1-3 Ч.1 СТ.208 УПК РФ	ДИНАМИКА +/-	УДЕЛЬНЫЙ ВЕС ОТ ОБЩЕГО ЧИСЛА ПРИОСТАНОВЛЕН- НЫХ ПО П.1-3 Ч.1 СТ.208 УПК РФ, %
ВСЕГО		195	2,09	21,22	92	22,67	78,63	25	-34,21	11,57
В ТОМ ЧИСЛЕ	ОКТЯБРЬСКИЙ ОКРУГ г. МУРМАНСКА	35	2,94	26,12	18	28,57	75,00	6	-40,00	15,38
	ЛЕНИНСКИЙ ОКРУГ г. МУРМАНСКА	34	21,43	23,94	13	0,00	76,47	4	-55,56	7,55
	ПЕРВОМАЙСКИЙ ОКРУГ г. МУРМАНСКА	26	30,00	21,67	9	12,50	75,00	3	-72,73	10,34
	КОЛЬСКИЙ РАЙОН	15	-16,67	16,85	9	200,00	100,00	0	0,00	0,00
	г. МОНЧЕГОРСК	15	7,14	27,78	3	-50,00	75,00	1	0,00	20,00
	г. АПАТИТЫ	21	-25,00	25,30	6	100,00	75,00	2	100,00	10,53
	г. КИРОВСК	7	250,00	20,59	7	75,00	100,00	0	-100,00	0,00
	г. ПОЛЯРНЫЕ ЗОРИ	5	150,00	26,32	5	150,00	100,00	0	0,00	0,00
	КОВДОРСКИЙ РАЙОН	2	0,00	15,38	3	0,00	100,00	0	0,00	0,00
	г. ОЛЕНЕГОРСК	5	-16,67	13,51	0	-100,00	0,00	1	-66,67	12,50
	ЛОВОЗЕРСКИЙ РАЙОН	0	-100,00	0,00	1	0,00	25,00	3	200,00	60,00
	г. КАНДАЛАКША	5	25,00	13,16	4	100,00	80,00	1	0,00	33,33
	ТЕРСКИЙ РАЙОН	1	0,00	11,11	0	0,00	0,00	0	0,00	0,00
	ПЕЧЕНГСКИЙ РАЙОН	9	50,00	22,50	2	-60,00	66,67	1	0,00	25,00
	г. СЕВЕРОМОРСК	9	-35,71	14,75	5	150,00	62,50	3	0,00	27,27
	г. ОСТРОВНОЙ	0	0,00	0,00	0	0,00	0,00	0	0,00	0,00
	АЛЕКСАНДРОВСК	5	-16,67	17,86	6	50,00	100,00	0	-100,00	0,00
	ЗАОЗЕРСК	1	-66,67	25,00	1	-66,67	100,00	0	0,00	0,00
	ВИДЯЕВО	0	0,00	0,00	0	0,00	0,00	0	0,00	0,00

СВЕДЕНИЯ О ЗАРЕГИСТРИРОВАННЫХ ПРЕСТУПЛЕНИЯХ

ЗА 01 МЕС. 2019 ГОДА

Мурманская область		КОЛИЧЕСТВО ПРЕСТУПЛЕНИЙ, ЗАРЕГИСТРИРОВАННЫХ В ОТЧЕТНОМ ПЕРИОДЕ		ДИНАМИКА +/-	РАСКРЫВАЕМОСТЬ, %		ДИНАМИКА +/-
		ТГ	ПГ		ТГ	ПГ	
ВСЕГО		919	973	-5,55	74,29	64,23	10,06
В Т О М Ч И С Л Е	ОСОБО ТЯЖКИХ	51	66	-22,73	50,00	31,43	18,57
	ТЯЖКИХ	144	125	15,20	88,51	82,05	6,46
	ЭКОНОМИЧЕСКОЙ НАПРАВЛЕННОСТИ	41	30	36,67	89,47	75,00	14,47
	КОРРУПЦИОННОЙ НАПРАВЛЕННОСТИ	5	4	25,00	100,00	100,00	0,00
	СОВЕРШЕННЫХ В СФЕРЕ ЖХХ	2	3	-33,33	0,00	0,00	0,00
	СВЯЗАННЫХ С ОБОРОНО-ПРОМЫШЛЕННЫМ КОМПЛЕКСОМ	2	1	100,00	0,00	0,00	0,00
	СВЯЗАННЫХ С НЕЗАКОННЫМ ОБОРОТОМ	НАРКОТИЧЕСКИХ СРЕДСТВ, ПСИХОТРОПНЫХ И СИЛЬНОДЕЙСТВУЮЩИХ ВЕЩЕСТВ		-31,75	63,64	67,74	-4,10
		ОРУЖИЯ		0,00	76,92	100,00	-23,08
	С ИСПОЛЬЗОВАНИЕМ ОРУЖИЯ	0	1	-100,00	100,00	80,00	20,00
	В Т.Ч. ОГНЕСТРЕЛЬНОГО	0	1	-100,00	100,00	75,00	25,00
	УБИЙСТВО И ПОКУШЕНИЕ НА УБИЙСТВО СТ.СТ. 30, 105,106,107 УК РФ	6	4	50	100,00	33,33	66,67
	УМЫШЛЕННОЕ ПРИЧИНЕНИЕ ТЯЖКОГО ВРЕДА ЗДОРОВЬЮ СТ.111 УК РФ	12	14	-14,29	100,00	100,00	0,00
	ИЗ НИХ ПОВЛЕКШЕЕ ПО НЕОСТОРОЖНОСТИ СМЕРТЬ ПОТЕРПЕВШЕГО Ч.4 СТ.111 УК РФ	2	2	0,00	0,00	0,00	0,00
	УМЫШЛЕННОЕ ПРИЧИНЕНИЕ СРЕДНЕЙ ТЯЖЕСТИ ВРЕДА ЗДОРОВЬЮ, СТ.112 УК РФ	20	24	-16,67	100,00	90,00	10,00
	УМЫШЛЕННОЕ ПРИЧИНЕНИЕ ЛЕГКОГО ВРЕДА ЗДОРОВЬЮ, СТ.115 УК РФ	28	34	-17,65	93,75	95,45	-1,70
	ПОБОИ, СТ.116 УК РФ	2	4	-50,00	0,00	42,86	-42,86
	УГРОЗА УБИЙСТВОМ, СТ.119 УК РФ	22	29	-24,14	96,55	100,00	-3,45
	ИЗНАСИЛОВАНИЕ И ПОКУШЕНИЕ НА ИЗНАСИЛОВАНИЕ СТ.30, 131 УК РФ	0	0	0,00	0,00	0,00	0,00
	ПОЛОВОЕ СНОШЕНИЕ И ИНЫЕ ДЕЙСТВИЯ СЕКСУАЛЬНОГО ХАРАКТЕРА С ЛИЦОМ, НЕ ДОСТИГШИМ 16-ТИ ЛЕТ, СТ.134 УК РФ	1	0	0,00	0,00	100,00	-100,00
	НАРУШЕНИЕ АВТОРСКИХ И СМЕЖНЫХ ПРАВ, ИЗОБРЕТАТЕЛЬСКИХ И ПАТЕНТНЫХ ПРАВ, СТ.146,147 УК РФ	2	0	0,00	0,00	0,00	0,00
	ВОВЛЕЧЕНИЕ НЕСОВЕРШЕННОЛЕТНЕГО В СОВЕРШЕНИЕ ПРЕСТУПЛЕНИЯ ИЛИ АНТИОБЩЕСТВЕННЫХ ДЕЙСТВИЙ СТ.150, 151 УК	1	3	-66,67	0,00	100,00	-100,00
	ИЗ НИХ Ч.4 СТ.150 УК РФ	0	0	0,00	0,00	0,00	0,00
	НЕИСПОЛНЕНИЕ ОБЯЗАННОСТЕЙ ПО ВОСПИТАНИЮ НЕСОВЕРШЕННОЛЕТНЕГО, СТ.156 УК РФ	0	0	0,00	0,00	0,00	0,00
	ЗЛОСТНОЕ УКЛОНЕНИЕ ОТ УПЛАТЫ СРЕДСТВ НА СОДЕРЖАНИЕ ДЕТЕЙ ИЛИ НЕТРУДОСПОСОБНЫХ РОДИТЕЛЕЙ, СТ.157 УК РФ	53	50	6,00	100,00	94,87	5,13
	ХИЩЕНИЕ ЧУЖДОГО ИМУЩЕСТВА СОВЕРШЕННОЕ ПУТЕМ:	КРАЖИ СТ.158 УК		-7,81	69,29	59,86	9,43
		МОШЕННИЧЕСТВА СТ. СТ.159 - 159.6 УК		-7,80	23,47	28,66	-5,19
		ИЗ НИХ	МОШЕННИЧЕСТВА СТ. 159 УК	-43,75	13,33	22,15	-8,82
		ПРИСВОЕНИЕ ИЛИ РАСТРАТЫ, СТ.160 УК		42,86	100,00	100,00	0,00
		ГРАБЕЖА, СТ.161 УК		33,33	96,00	86,96	9,04
	РАЗБОЯ СТ.162 УК		-66,67	100,00	100,00	0,00	0,00
	ВЫМОГАТЕЛЬСТВО СТ.163 УК	3	1	200,00	100,00	60,00	40,00
	УМЫШЛЕННОЕ УНИЧТОЖЕНИЕ ИЛИ ПОВРЕЖДЕНИЕ ИМУЩЕСТВА, СОВЕРШЕННЫЕ ИЗ ХУЛИГАНСКИХ ПОБУЖДЕНИЙ, ПУТЕМ ПОДЖОГА, ВЗРЫВА ИЛИ ИНЫМ ОБЩЕОПАСНЫМ СПОСОБОМ ЛИБО ПОВЛЕКШИЕ ПО НЕОСТОРОЖНОСТИ СМЕРТЬ ЧЕЛОВЕКА ИЛИ ИНЫЕ ТЯЖКИЕ ПОСЛЕДСТВИЯ, Ч.2 СТ.167 УК	6	5	20,00	66,67	33,33	33,34
	ИЗГОТОВЛЕНИЕ ИЛИ СБЫТ ПОДДЕЛЬНЫХ ДЕНЕГ ИЛИ ЦЕННЫХ БУМАГ СТ. 186 УК РФ	10	3	233,33	0,00	0,00	0,00
	БАНДИТИЗМ, СТ.209 УК	0	0	0,00	0,00	0,00	0,00
	ОРГАНИЗАЦИЯ ПРЕСТУПНОГО СООБЩЕСТВА (ПРЕСТУПНОЙ ОРГАНИЗАЦИИ) ИЛИ УЧАСТИЕ ВНЕМ (НЕЙ) СТ.210 УК	1	0	0,00	0,00	0,00	0,00
	ХУЛИГАНСТВО, СТ.213 УК	0	3	-100,00	0,00	100,00	-100,00
В Т О М Ч И С Л Е	НЕЗАКОННЫЕ ПРИОБРЕТЕНИЕ, ПЕРЕДАЧА, СБЫТ, ХРАНЕНИЕ, ПЕРЕВОЗКА ИЛИ НОШЕНИЕ ОРУЖИЯ, ЕГО ОСНОВНЫХ ЧАСТЕЙ, БОЕПРИПАСОВ, ВЗРЫВАЧНЫХ ВЕЩЕСТВ И ВЗРЫВНЫХ УСТРОЙСТВ СТ.222 УК	6	8	-25,00	75,00	100,00	-25,00
	НЕЗАКОННОЕ ПРИОБРЕТЕНИЕ, ПЕРЕДАЧА, СБЫТ, ХРАНЕНИЕ, ПЕРЕВОЗКА ИЛИ НОШЕНИЕ ВВ И ВУ, СТ.222.1 УК РФ	2	1	100,00	66,67	100,00	-33,33
	НЕЗАКОННОЕ ИЗГОТОВЛЕНИЕ ОРУЖИЯ, СТ.223 УК РФ	2	1	100,00	100,00	0,00	100,00
	СТ. 228 УК РФ	28	40	-30,00	100,00	94,00	6,00
	СТ. 228.1 УК РФ	57	86	-33,72	40,74	38,10	2,64
	НАРУШЕНИЕ ПРАВИЛ ДОРОЖНОГО ДВИЖЕНИЯ И ЭКСПЛУАТАЦИИ ТРАНСПОРТНЫХ СРЕДСТВ СТ. 264 УК	6	9	-33,33	88,89	68,75	20,14
	ИЗ НИХ ПОВЛЕКШЕЕ ПО НЕОСТОРОЖНОСТИ СМЕРТЬ ЧЕЛОВЕКА ИЛИ СМЕРТЬ ДВУХ И БОЛЕЕ ЛИЦ Ч.4.3-6 СТ. 264 УК	1	3	-66,67	100,00	75,00	25,00
	НАРУШЕНИЕ ПДД ЛИЦОМ, ПОДВЕРГНУТЫМ АДМИНИСТРАТИВНОМУ НАКАЗАНИЮ, СТ.264.1 УК РФ	23	12	91,67	100,00	96,67	3,33
	ПРОТИВ ГОСУДАРСТВЕННОЙ ВЛАСТИ, ИНТЕРЕСОВ ГОСУДАРСТВЕННОЙ СЛУЖБЫ И СЛУЖБЫ В ОРГАНАХ МЕСТНОГО САМОУПРАВЛЕНИЯ (ГЛАВА 30 УК РФ)	8	1	700,00	100,00	100,00	0,00
	В ТОМ ЧИСЛЕ	ЗЛУПОТРЕБЛЕНИЕ ДОЛЖНОСТНЫМИ ПОЛНОМОЧИЯМИ СТ. 285 УК РФ		0,00	0,00	0,00	0,00
		НЕЦЕЛЕВОЕ РАСХОДОВАНИЕ БЮДЖЕТНЫХ СРЕДСТВ, СРЕДСТВ ГОСУДАРСТВЕННЫХ ВНЕБЮДЖЕТНЫХ ФОНДОВ СТ.СТ. 285.1, 285.2 УК РФ		0,00	0,00	0,00	0,00
		ПРЕВЫШЕНИЕ ДОЛЖНОСТНЫХ ПОЛНОМОЧИЙ СТ. 286 УК РФ		0,00	0,00	0,00	0,00
		ПОЛУЧЕНИЕ ВЗЯТКИ СТ. 290 УК РФ		100,00	0,00	0,00	0,00
		ДАЧА ВЗЯТКИ СТ. 291 УК РФ		0,00	0,00	100,00	-100,00
		ПОСРЕДНИЧЕСТВО ВО ВЗЯТОЧНИЧЕСТВЕ СТ. 291.1 УК РФ		0,00	0,00	0,00	0,00
		МЕЛКОЕ ВЗЯТОЧНИЧЕСТВО, СТ.291.2 УК РФ		0,00	100,00	0,00	100,00
	СЛУЖЕБНЫЙ ПОДЛОГ СТ. 292 УК РФ		0,00	0,00	0,00	0,00	0,00
	ПОДДЕЛКА, ИЗГОТОВЛЕНИЕ ИЛИ СБЫТ ПОДДЕЛЬНЫХ ДОКУМЕНТОВ, ГОСУДАРСТВЕННЫХ НАГРАД, ШТАМПОВ, ПЕЧАТЕЙ, БЛАНКОВ СТ.327 УК	27	35	-22,86	59,38	67,86	-8,48
ПРЕСТУПЛЕНИЯ СОВЕРШЕНЫ:		0		УД.ВЕС			
В Т О М Ч И С Л Е	НЕСОВЕРШЕННОЛЕТНИМИ ИЛИ ПРИ ИХ СОУЧАСТИИ	21	22	-4,55	3,37	3,68	-0,31
	РАНЕЕ СОВЕРШАВШИМИ ПРЕСТУПЛЕНИЯ	386	373	3,49	61,86	62,37	-0,51
	В ГРУППЕ (ВСЕГО)	27	44	-38,64	4,33	7,36	-3,03
	В Т.Ч. В СОСТАВЕ ОГ И ПС	0	9	-100,00	-	-	-
	В СОСТОЯНИИ АЛКОГОЛЬНОГО ОПЬЯНЕНИЯ	164	185	-11,35	26,28	30,94	-4,66
	В ОБЩЕСТВЕННЫХ МЕСТАХ	295	294	0,34	32,1	30,22	1,88
	В Т.Ч. НА УЛИЦАХ	135	153	-11,76	14,69	15,72	-1,03

СВЕДЕНИЯ О СОСТОЯНИИ ПРЕСТУПНОСТИ

в целом по Российской Федерации и Северо-Западному федеральному округу

	ВСЕГО ПО РОССИИ	СЕВЕРО-ЗАПАДНЫЙ ФЕД. ОКР.	МУРМАНСКАЯ ОБЛАСТЬ	АРХАНГЕЛЬСКАЯ ОБЛ. (без А.О.)	РЕСПУБЛИКА КАРЕЛИЯ	ВОЛОГОДСКАЯ ОБЛАСТЬ	РЕСПУБЛИКА КОМИ	НОВГОРОДСКАЯ ОБЛАСТЬ	ПСКОВСКАЯ ОБЛАСТЬ	КАЛИНИНГРАДСКАЯ ОБЛ.	Г. САНКТ-ПЕТЕРБУРГ	ЛЕНИНГРАДСКАЯ ОБЛАСТЬ
ВСЕГО ЗАРЕГ. ПРЕСТУПЛЕНИЙ	154698	14326	919	1531	899	1379	1359	669	607	1182	4191	1522
Прирост +/- (%)	-0,9	-3,2	-5,5	3,4	-7,3	-9,4	7,3	-13,3	-6,0	-7,8	-2,2	0,1
ВСЕГО РАССЛЕДОВАНО	85215	7212	624	716	416	625	703	363	425	557	1974	780
Прирост +/- (%)	-3,5	-1,6	4,3	2,6	1,7	-9,9	-2,1	-16,6	11,5	9,4	-1,8	-7,4
ВСЕГО ПРИОСТАНОВЛЕНО	54998	4614	216	379	289	515	490	99	141	388	1597	490
Прирост +/- (%)	4,7	-5,9	-35,1	-2,3	19,4	5,1	29,3	-18,9	-24,2	-29,5	-8,2	4,7
Раскрываемость (%)	60,8	61,0	74,3	65,4	59,0	54,8	58,9	78,6	75,1	58,9	55,3	61,4
В Т.Ч. ТЯЖКИЕ И ОСОБО ТЯЖ.	41050	4285	195	368	166	311	299	187	218	265	1738	521
Прирост +/- (%)	9,5	6,1	2,1	37,3	-12,2	31,2	43,8	19,9	14,1	7,3	-5,2	3,0
Доля от всех	26,5	29,9	21,2	24,0	18,5	22,6	22,0	28,0	35,9	22,4	41,5	34,2
РАССЛЕД. ТЯЖ. И ОС. ТЯЖ.	18449	1577	92	136	93	127	83	71	114	141	546	171
Прирост +/- (%)	2,8	3,1	22,7	3,8	63,2	23,3	-24,5	2,9	31,0	46,9	3,6	-37,6
ПРИОСТАНОВ. ТЯЖ. И ОС. ТЯЖ.	12332	1363	25	57	38	77	91	7	32	77	733	223
Прирост +/- (%)	28,5	-4,2	-34,2	39,0	81,0	-20,6	75,0	-30,0	-38,5	-4,9	-10,4	5,7
Раскрываемость (%)	59,9	53,6	78,6	70,5	71,0	62,3	47,7	91,0	78,1	64,7	42,7	43,4
УБИЙСТВА С ПОКУШЕНИЯМИ	796	69	6	8	3	9	12	2	2	5	14	8
Прирост +/- (%)	-0,3	3,0	50,0	-11,1	-57,1	200,0	100,0	-66,7	-50,0	150,0	0,0	-27,3
Раскрываемость (%)	98,9	97,6	100,0	100,0	100,0	100,0	100,0	100,0	0,0	100,0	90,9	100,0
УПТВЗ	2123	209	12	23	13	15	21	7	13	15	60	30
Прирост +/- (%)	-4,6	-3,7	-14,3	-4,2	-13,3	-51,6	-25,0	0,0	0,0	7,1	46,3	3,4
Раскрываемость (%)	98,9	100,0	0,0	0,0	0,0	100,0	100,0	0,0	0,0	100,0	100,0	100,0
ИЗНАСИЛОВАНИЯ С ПОКУШЕН.	172	14	0	1	0	2	4	0	0	0	5	2
Прирост +/- (%)	-41,9	-39,1	0,0	-66,7	-100,0	0,0	-33,3	-100,0	-100,0	-100,0	25,0	100,0
Раскрываемость (%)	99,5	100,0	0,0	100,0	100,0	0,0	100,0	0,0	0,0	100,0	0,0	100,0
РАЗБОИ	599	54	1	10	7	3	2	2	3	3	16	7
Прирост +/- (%)	1,4	-18,2	-66,7	42,9	250,0	200,0	0,0	0,0	50,0	-40,0	-50,0	-50,0
Раскрываемость (%)	88,6	85,1	100,0	100,0	66,7	100,0	100,0	100,0	100,0	100,0	75,0	87,5
ГРАБЕЖИ	3868	411	24	60	23	26	41	27	8	33	131	36
Прирост +/- (%)	-8,8	-10,7	33,3	3,4	-42,5	-27,8	2,5	3,8	-50,0	6,5	-7,1	-30,8
Раскрываемость (%)	72,7	71,9	96,0	82,6	87,0	80,0	96,2	100,0	100,0	70,8	44,6	73,3
КРАЖИ	52333	4931	295	510	356	469	328	285	206	485	1408	571
Прирост +/- (%)	-2,3	-6,6	-7,8	-5,6	-7,3	-11,3	-11,4	3,3	-1,9	-15,2	0,6	-12,6
Доля от всех	33,8	34,4	32,1	33,3	39,6	34,0	24,1	42,6	33,9	41,0	33,6	37,5
Раскрываемость (%)	42,2	46,6	69,3	46,8	44,9	50,1	55,8	71,5	64,4	46,4	33,7	41,8
в т.ч. КВАРТИРНЫЕ КРАЖИ	3598	326	4	36	10	24	18	30	19	53	70	62
Динамика	-20,8	-27,9	-75,0	-14,3	42,9	-27,3	-18,2	-14,3	-52,5	8,2	-38,1	-34,7
% раскрытых	55,1	57,4	100,0	78,8	53,8	74,1	63,2	100,0	60,0	55,7	54,5	27,1
МОШЕННИЧЕСТВА	18962	1480	130	194	97	177	190	54	57	202	246	111
Динамика	8,8	7,7	-7,8	26,0	-16,4	-11,1	6,1	-47,6	29,5	88,8	-2,8	58,6
% раскрытых	37,9	28,1	23,5	36,0	31,1	12,6	18,9	25,0	28,6	54,1	28,2	24,7
ХУЛИГАНСТВА	150	16	0	3	1	0	3	1	0	1	5	2
Прирост +/- (%)	5,6	-15,8	-100,0	50,0	0,0	-100,0	200,0	0,0	0,0	-50,0	-16,7	-33,3
Раскрываемость (%)	47,4	50,0	0,0	0,0	0,0	0,0	0,0	0,0	0,0	0,0	40,0	100,0
СВЯЗ.С НЕЗ.ОБ.НАРКОТИКОВ	15728	1690	86	72	48	98	138	64	110	62	844	164
Прирост +/- (%)	-7,0	3,9	-31,7	-20,9	-38,5	7,7	213,6	52,4	124,5	-34,7	-3,8	26,2
Доля от всех	10,2	11,8	9,4	4,7	5,3	7,1	10,2	9,6	18,1	5,2	20,1	10,8
В Т.Ч. СБЫГ	8844	1140	57	37	43	73	113	48	92	27	527	119
Прирост +/- (%)	-0,5	17,3	-33,7	-2,6	-31,7	23,7	232,4	100,0	148,6	-44,9	5,6	45,1
Доля от прест.связ.с наркотиками	56,2	67,5	66,3	51,4	89,6	74,5	81,9	75,0	83,6	43,5	62,4	72,6
СВЯЗ.С НЕЗ.ОБ.ОРУЖИЯ	2280	140	11	25	15	19	13	6	7	16	14	14
Прирост +/- (%)	0,3	0,7	0,0	19,0	-25,0	0,0	62,5	50,0	-41,7	45,5	40,0	-36,4
С ПРИМЕНЕНИЕМ ОРУЖИЯ	408	24	0	4	3	6	4	1	2	0	4	0
Динамика	11,2	-4,0	-100,0	0,0	0,0	0,0	100,0	0,0	-33,3	-100,0	100,0	-100,0
Раскрываемость (%)	69,5	94,1	100,0	100,0	100,0	100,0	100,0	0,0	50,0	100,0	100,0	100,0
ВЫЯВЛ.ПРЕСТ.ЭКОНОМ.НАПР.	13899	1149	41	94	39	73	77	30	32	83	583	94
Прирост +/- (%)	3,4	-8,7	36,7	9,3	-27,8	37,7	-12,5	-38,8	-52,2	13,7	-12,7	17,5
Доля от всех	9,0	8,0	4,5	6,1	4,3	5,3	5,7	4,5	5,3	7,0	13,9	6,2
ВЗЯТОЧНИЧЕСТВО	958	42	2	0	1	2	6	2	2	3	9	15
Динамика	35,1	-20,8	100,0	-100,0	-85,7	100,0	-14,3	-60,0	0,0	50,0	-60,9	200,0
СОВЕРШ.В ОБЩЕСТВ. МЕСТАХ	49619	4540	295	512	312	409	351	226	209	298	1493	421
Прирост +/- (%)	-1,9	-3,1	0,3	15,6	-22,2	-9,1	0,6	5,1	20,1	-17,5	-5,6	5,3
Доля от всех зарегистрирован.	32,1	31,7	32,1	33,4	34,7	29,7	25,8	33,8	34,4	25,2	35,6	27,7
В Т.Ч. НА УЛИЦАХ	27832	2566	135	260	162	234	193	139	143	174	850	270
Прирост +/- (%)	-6,4	-6,9	-11,8	4,0	-27,0	-7,1	2,7	6,9	19,2	-25,6	-7,8	-2,2
Доля от всех зарегистрирован.	18,0	17,9	14,7	17,0	18,0	17,0	14,2	20,8	23,6	14,7	20,3	17,7
НЕСОВЕРШЕННОЛЕТНИМИ	2676	287	21	30	24	42	59	12	40	22	27	10
Прирост +/- (%)	-4,6	10,0	-4,5	57,9	-57,1	200,0	118,5	-40,0	150,0	15,8	-28,9	-63,0
Доля от расследованных	3,1	4,0	3,4	4,2	5,8	6,7	8,4	3,3	9,4	3,9	1,4	1,3
РАНЕЕ СОВЕРШАВШИМИ	47495	3955	386	391	288	417	476	199	241	312	837	391
Прирост +/- (%)	-4,7	-0,9	3,5	-1,3	8,7	-13,8	1,9	-20,1	7,1	10,2	-6,5	13,0
Доля от расследованных	55,7	54,8	61,9	54,6	69,2	66,7	67,7	54,8	56,7	56,0	42,4	50,1
ГРУППОЙ ЛИЦ (ВСЕГО)	8632	605	27	93	39	71	67	45	93	14	79	72
Прирост +/- (%)	1,2	-9,0	-38,6	45,3	8,3	12,7	8,1	-10,0	220,7	-51,7	-29,5	-58,6
Доля от расследованных	10,1	8,4	4,3	13,0	9,4	11,4	9,5	12,4	21,9	2,5	4,0	9,2
В СОСТОЯНИИ АЛК.ОПЬЯНЕНИЯ	26655	2036	164	278	185	272	301	150	142	141	190	198
Прирост +/- (%)	-11,6	-16,4	-11,4	-18,7	0,5	-19,5	-11,2	-19,4	-12,9	-26,6	-31,4	-7,0
Доля от расследованных	31,3	28,2	26,3	38,8	44,5	43,5	42,8	41,3	33,4	25,3	9,6	25,4
КОЭФФИЦИЕНТ ПРЕСТУПНОСТИ Кол-во преступлений на 1 тыс. чел.	1,1	1,0	1,2	1,4	1,5	1,2	1,6	1,1	1,0	1,2	0,8	0,8