

ПРОКУРАТУРА МУРМАНСКОЙ ОБЛАСТИ
ОТДЕЛ ПРАВОВОЙ СТАТИСТИКИ

СОСТОЯНИЕ
ПРЕСТУПНОСТИ
В МУРМАНСКОЙ ОБЛАСТИ

за январь-февраль 2020 года

Мурманск

СОДЕРЖАНИЕ

КРАТКАЯ ХАРАКТЕРИСТИКА ПРЕСТУПНОСТИ В МУРМАНСКОЙ ОБЛАСТИ.....	3
ГРАФИЧЕСКОЕ ПРЕДСТАВЛЕНИЕ ДАННЫХ О СОСТОЯНИИ ПРЕСТУПНОСТИ В МУРМАНСКОЙ ОБЛАСТИ.....	7
ОБЩИЕ СВЕДЕНИЯ О СОСТОЯНИИ ПРЕСТУПНОСТИ	15
СВЕДЕНИЯ О ПРЕСТУПЛЕНИЯХ, ПРЕДВАРИТЕЛЬНО РАССЛЕДОВАННЫХ СУБЪЕКТАМИ УЧЕТА	16
СВЕДЕНИЯ О ЗАРЕГИСТРИРОВАННЫХ ПРЕСТУПЛЕНИЯХ ПО ОТДЕЛЬНЫМ ВИДАМ	17
ХАРАКТЕРИСТИКА ЛИЦ, СОВЕРШИВШИХ ПРЕСТУПЛЕНИЯ	18
ПРЕСТУПЛЕНИЯ, СОВЕРШЕННЫЕ В ОБЩЕСТВЕННЫХ МЕСТАХ, НА ДОРОГАХ И ТРАССАХ ВНЕ НАСЕЛЕННЫХ ПУНКТОВ.....	19
СОЦИАЛЬНО-КРИМИНОЛОГИЧЕСКАЯ ХАРАКТЕРИСТИКА ПРЕСТУПНОСТИ.....	20
ПРЕСТУПЛЕНИЯ, СВЯЗАННЫЕ С ИНОСТРАННЫМИ ГРАЖДДАНАМИ И ЛИЦАМИ БЕЗ ГРАЖДАНСТВА.....	20
СОСТОЯНИЕ И ДИНАМИКА ПРЕСТУПНОСТИ В МУРМАНСКОЙ ОБЛАСТИ	21
СОСТОЯНИЕ И ДИНАМИКА ТЯЖКИХ И ОСОБО ТЯЖКИХ ПРЕСТУПЛЕНИЙ В МУРМАНСКОЙ ОБЛАСТИ	22
СВЕДЕНИЯ О ПРИЧИНЕННОМ, ДОБРОВОЛЬНО ПОГАШЕННОМ МАТЕРИАЛЬНОМ УЩЕРБЕ, СТОИМОСТИ ИЗЪЯТОГО И АРЕСТОВАННОГО ИМУЩЕСТВА.....	23
СВЕДЕНИЯ О ЗАРЕГИСТРИРОВАННЫХ ПРЕСТУПЛЕНИЯХ В МУРМАНСКОЙ ОБЛАСТИ	24
СВЕДЕНИЯ О СОСТОЯНИИ ПРЕСТУПНОСТИ В ЦЕЛОМ ПО РОССИЙСКОЙ ФЕДЕРАЦИИ И СЕВЕРО-ЗАПАДНОМУ ФЕДЕРАЛЬНОМУ ОКРУГУ	25

КРАТКАЯ ХАРАКТЕРИСТИКА ПРЕСТУПНОСТИ В МУРМАНСКОЙ ОБЛАСТИ

В Мурманской области зарегистрировано 1 979 преступлений, что на 100 или 5,3% больше, чем в аналогичном периоде прошлого года.

Увеличение регистрации преступлений наблюдается в Октябрьском (+28%) и Ленинском (+6,3%) административных округах г. Мурманска, г. Кировске (+5,6%), Полярные Зори (+7,7%), Оленегорске (+5,7%), Кандалакша (+4,7%), Ковдорском (+71%) и Печенгском (+22,9%) районах, ЗАТО Александровск (+1,6%).

Коэффициент преступности (количество преступлений на 1 тыс. населения) в среднем по области составляет 2,6.

Среди административно-территориальных образований области коэффициент преступности значительно выше среднеобластного уровня в Октябрьском (3,9) и Ленинском (3,3) административных округах г. Мурманска, Кольском районе (3).

Количество тяжких и особо тяжких преступлений увеличилось на 40,7% (с 396 до 557), их удельный вес увеличился на 7,1% и составил 28,2%. Раскрываемость увеличилась на 3,2% и составила 63,2%.

В разрезе административно-территориальных образований области динамика зарегистрированных тяжких и особо тяжких преступлений разная, наблюдается как положительная, так и отрицательная динамика.

Например, в Ковдорском районе регистрация указанных преступлений увеличилась на 475% (с 4 до 23).

Значительно ниже среднеобластного уровня раскрываемость таких преступлений в г. Кировске (30%), Полярные Зори (0%), Североморске (40%) и Печенгском районе (42,9%).

Отмечается увеличение числа тяжких преступлений на 55,1% (с 303 до 470), которое, в основном, обусловлено динамикой зарегистрированных преступлений, предусмотренных:

ст. 158 УК РФ (+60,5%, с 129 до 207), из которых 180 или 87% квалифицированы по п. «г» ч. 3 ст. 158 УК РФ (п. «г» введен Федеральным законом от 23.04.2018 № 111-ФЗ);

ст. 228 УК РФ (+110%, с 10 до 21);

ст. 228.1 УК РФ (+136,2%, с 58 до 137).

Количество погибших в результате преступных посягательств уменьшилось на 30,8% и составило 18 лиц, здоровью которых причинен тяжкий вред, наоборот, увеличилось на 2,8% и составило 37 лиц.

В общем массиве зарегистрированных преступлений преобладают кражи (28,7%), мошенничества (22,1%), преступления, связанные с незаконным оборотом наркотиков (12,2%).

Количество краж (ст. 158 УК РФ) уменьшилось на 1,2% и составило 567 преступлений, при этом количество мелких хищений, совершенных лицом, подвергнутым административному наказанию (ст. 158.1 УК РФ), увеличилось на 20% и составило 42 преступления.

Количество мошенничеств (ст. 159 – 159.6 УК РФ) увеличилось на 33,6% и составило 437 преступлений.

Число преступлений в сфере незаконного оборота наркотических средств, психотропных и сильнодействующих веществ увеличилось на 39,1% и составило 242. Удельный вес увеличился на 2,5% и составил 12,2%.

Наибольший удельный вес таких преступлений отмечается в Октябрьском административном округе г. Мурманска (20,1%), г. Мончегорск (24,2%), Ковдорском (22,6%) и Печенгском (28,4%) районах.

Количество зарегистрированных преступлений, связанных с незаконным оборотом оружия, увеличилось на 104,4% и составило 47.

На 100% уменьшилось число преступлений, совершенных с использованием оружия, боеприпасов, взрывчатых веществ, взрывных или имитирующих устройств (0).

На 27,2% снизилось количество выявленных преступлений экономической направленности (с 81 до 59). Их удельный вес в общем массиве зарегистрированных преступлений составил 3%.

Число зарегистрированных преступлений коррупционной направленности не изменилось и осталось на уровне аналогичного периода прошлого года (16), их удельный вес в общем массиве зарегистрированных преступлений составил 0,8%.

Количество преступлений, предусмотренных ст. 290 УК РФ (получение взятки), уменьшилось на 50% (с 4 до 2).

Количество преступлений, предусмотренных ст. 291 УК РФ (дача взятки), не изменилось и осталось на уровне аналогичного периода прошлого года (0).

Количество убийств (с покушениями) снизилось на 71,4% (с 7 до 2).

Число фактов умышленного причинения тяжкого вреда здоровью уменьшилось на 7% и составило 27 преступлений, средней тяжести вреда здоровью снизилось на 40,5% и составило 25 преступлений.

Количество преступлений террористического характера увеличилось на 200% и составило 3 преступления.

Число преступлений экстремистской направленности уменьшилось на 100% и составило 0 преступлений.

Размер причиненного материального ущерба от преступлений составил 126 958 тыс. рублей (-11,7%).

Добровольно погашено и изъято имущества, денег, ценностей на сумму 87 332 тыс. рублей (+383,5%). Наложено арест на имущество на сумму 4 297 тыс. рублей (-57%).

Число экологических преступлений увеличилось на 55,6% и составило 14.

Размер причиненного материального ущерба от экологических преступлений составил 5 085 тыс. рублей (+1 278%). Добровольно погашено и изъято имущества, денег, ценностей на сумму 1 177 тыс. рублей (+142,7%).

Арест на имущество не накладывался.

Сотрудниками органов внутренних дел предварительно расследовано 898 преступлений (-9,5%), следственных органов Следственного комитета Российской Федерации – 72 (-14,3%), службы судебных приставов – 75 (-5%),

органов Федеральной службы безопасности – 7 (0%), органов пожарного надзора МЧС России – 0 (0).

Правоохранительными органами раскрыто 1 052 преступления из числа находившихся в производстве, что на 9,5% меньше, чем за аналогичный период прошлого года (1 163).

Не раскрыто 507 преступлений (-10,4%). Число нераскрытых преступлений возросло в Октябрьском административном округе г. Мурманска (+17,2%), г. Кандалакша (+20%), Печенгском районе (+86,7%), ЗАТО Александровск (+5,3%).

Из общего количества нераскрытых преступлений на тяжкие преступления приходится 12,2% (в аналогичном периоде прошлого года – 12,5%), на особо тяжкие – 3% (5,8%).

Остались нераскрытыми 165 краж (-22,9%), 208 мошенничеств (+3,5%), 27 преступлений, связанных с незаконным оборотом наркотических средств или психотропных веществ (-48%), 5 преступлений, связанных с незаконным оборотом оружия (0%).

В связи с неустановлением лица, подлежащего привлечению в качестве обвиняемого, не раскрыто 485 преступлений (-12,1%), что составляет 95,7% от общего числа нераскрытых преступлений.

Правоохранительными органами раскрыто 50 преступлений прошлых лет, что на 44,4% меньше аналогичного периода прошлого года (90).

Большую часть (56%) таких преступлений составляют кражи (28), 6% – мошенничества (3), 4% – преступления, связанные с незаконным оборотом наркотических средств, психотропных и сильнодействующих веществ (2).

Анализ социально-криминологической характеристики преступности свидетельствует, что более половины преступлений (686) совершены лицами, ранее совершавшими преступления. Их удельный вес не изменился и остался на уровне аналогичного периода прошлого года (65,2%).

Общее число лиц, совершивших преступления, уменьшилось на 15,7% (с 1 064 до 897). Треть обвиняемых (34%) ранее судимы за совершение преступления, а 62,7% – не имеют постоянного источника дохода.

Практически каждое третье преступление (30,5%) совершено лицами в состоянии алкогольного опьянения (в аналогичном периоде прошлого года – 28,8%).

Организованными группами или преступными сообществами совершено 5 преступлений (в аналогичном периоде прошлого года – 4).

На 41% снизилась преступность среди несовершеннолетних (с 44 до 26). Удельный вес преступлений, совершенных несовершеннолетними или при их соучастии, снизился на 1,3% и составил 2,5%.

На 14,1% уменьшилось количество зарегистрированных преступлений, совершенных в общественных местах (с 555 до 477). Их удельный вес в общем числе зарегистрированных преступлений составил 24,1% (29,5%).

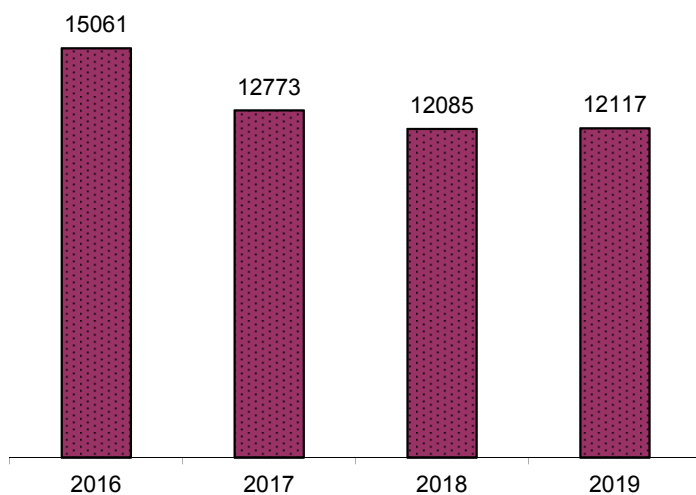
На 19% (с 242 до 196) снизилось число зарегистрированных преступлений, совершенных на улицах, площадях, в парках и скверах. Их

удельный вес в общем массиве зарегистрированных преступлений составил 9,9% (12,9%).

Иностранцами гражданами и лицами без гражданства совершено 17 преступлений (АППГ – 13), которые совершены гражданами государств-участников СНГ, что составляет 100% от всех преступлений, совершенных не гражданами России. Количество преступлений, совершенных в отношении иностранных граждан и лиц без гражданства, увеличилось на 50% и составило 15.

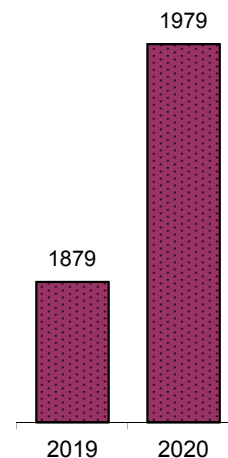
ГРАФИЧЕСКОЕ ПРЕДСТАВЛЕНИЕ ДАННЫХ О СОСТОЯНИИ ПРЕСТУПНОСТИ В МУРМАНСКОЙ ОБЛАСТИ ДИНАМИКА ПРЕСТУПНОСТИ

по годам



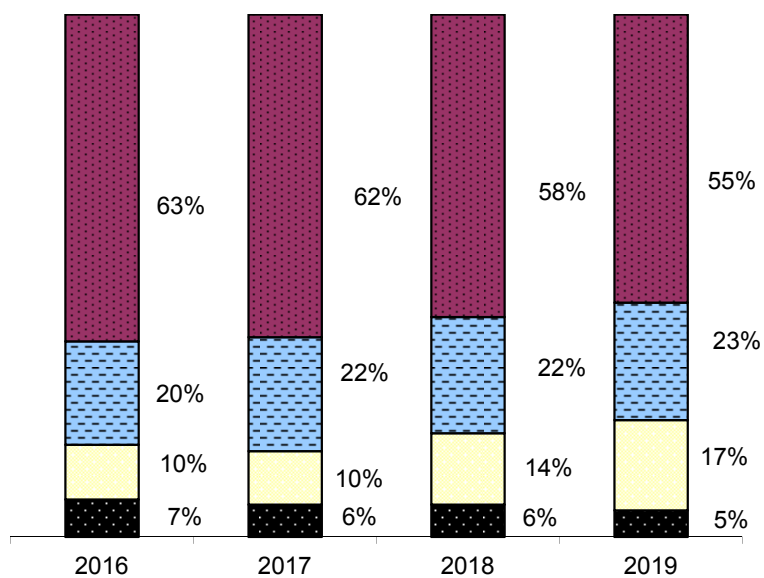
■ Всего зарегистрировано преступлений

отчетный период



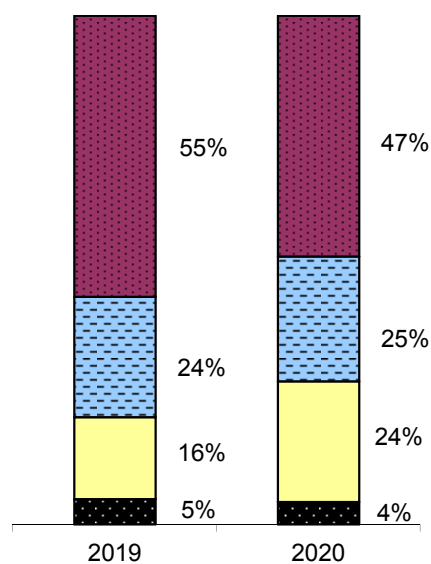
СТРУКТУРА ЗАРЕГИСТРИРОВАННЫХ ПРЕСТУПЛЕНИЙ ПО КАТЕГОРИЯМ

по годам

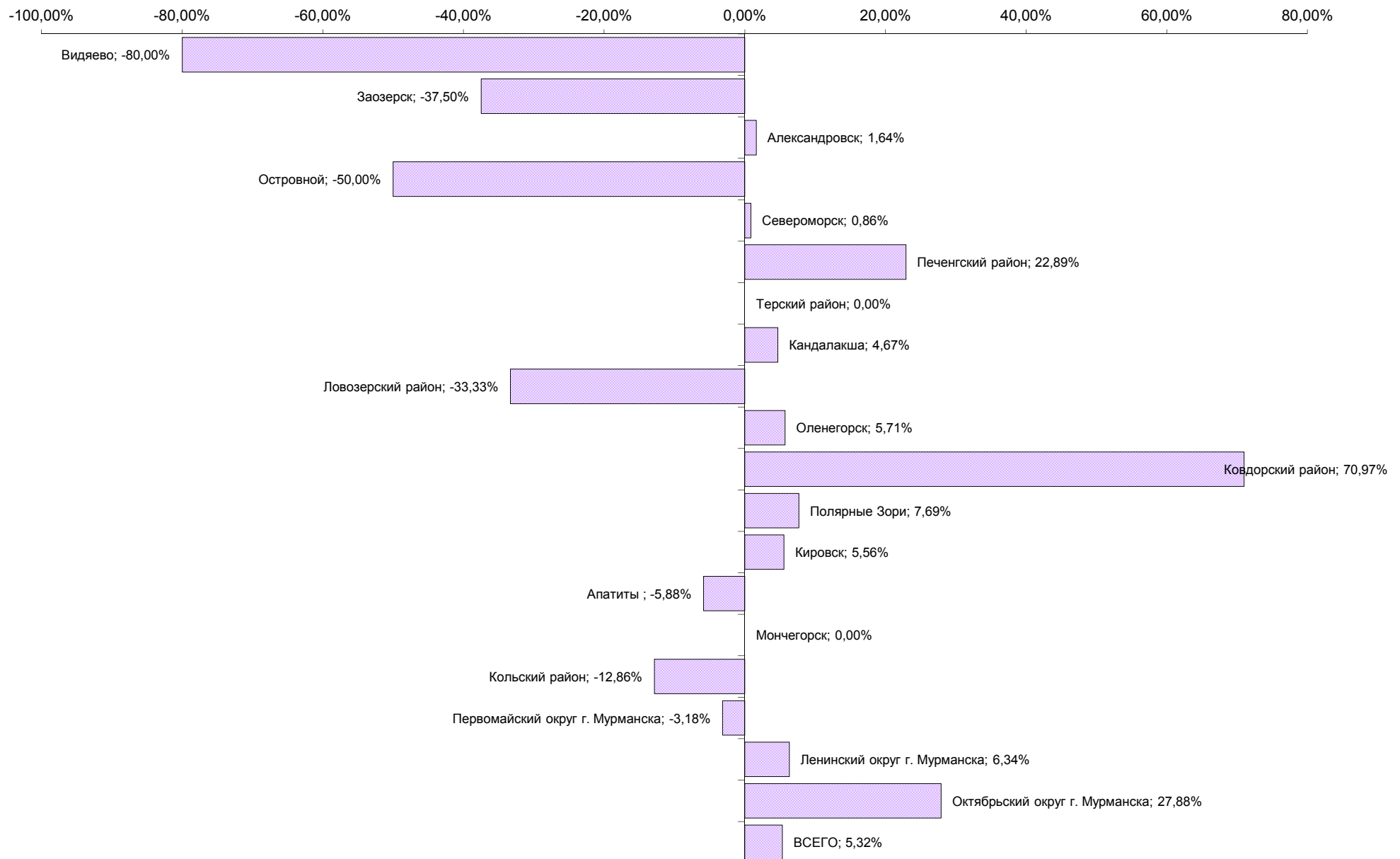


■ Особо тяжкие ■ Тяжкие ■ Средней тяжести ■ Небольшой тяжести

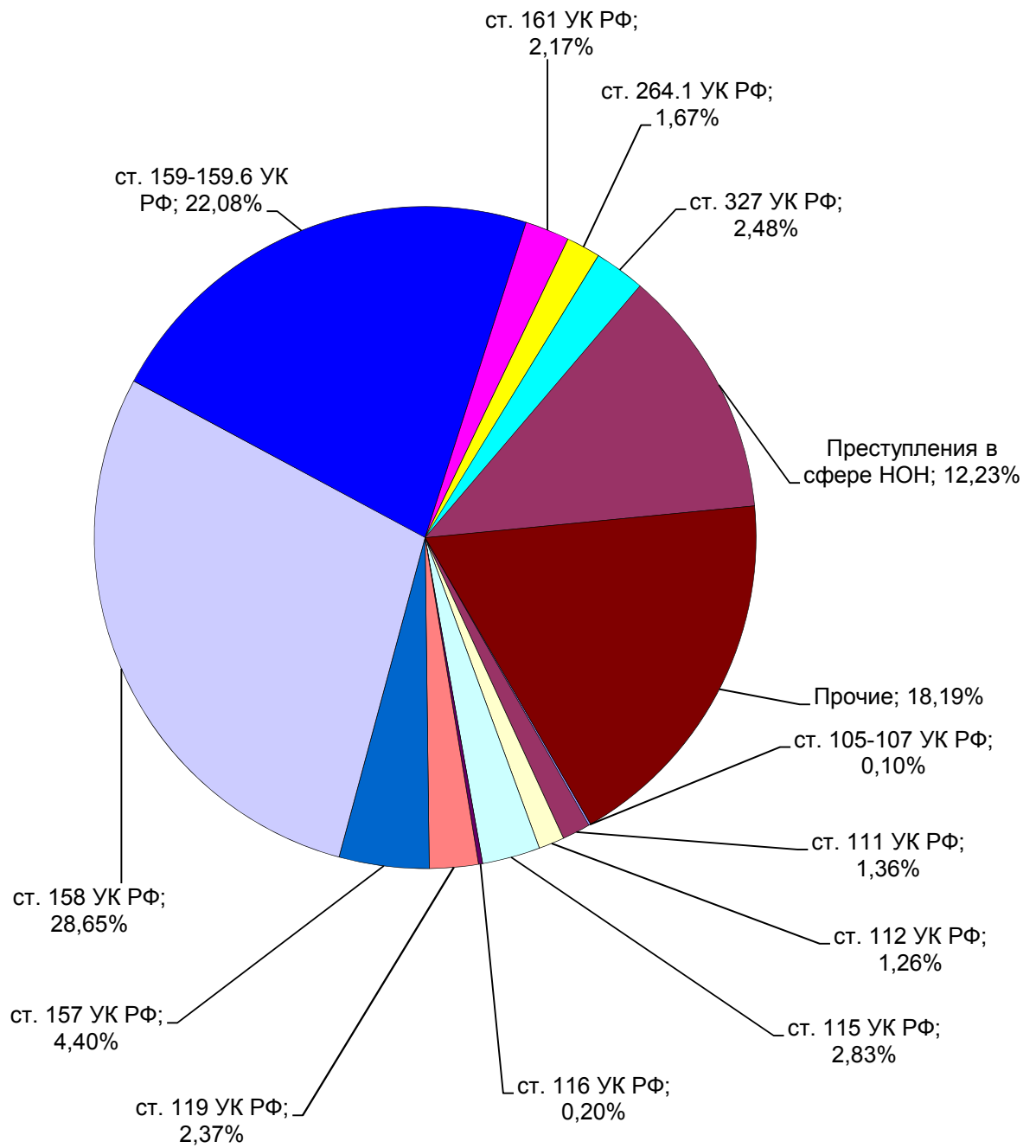
отчетный период



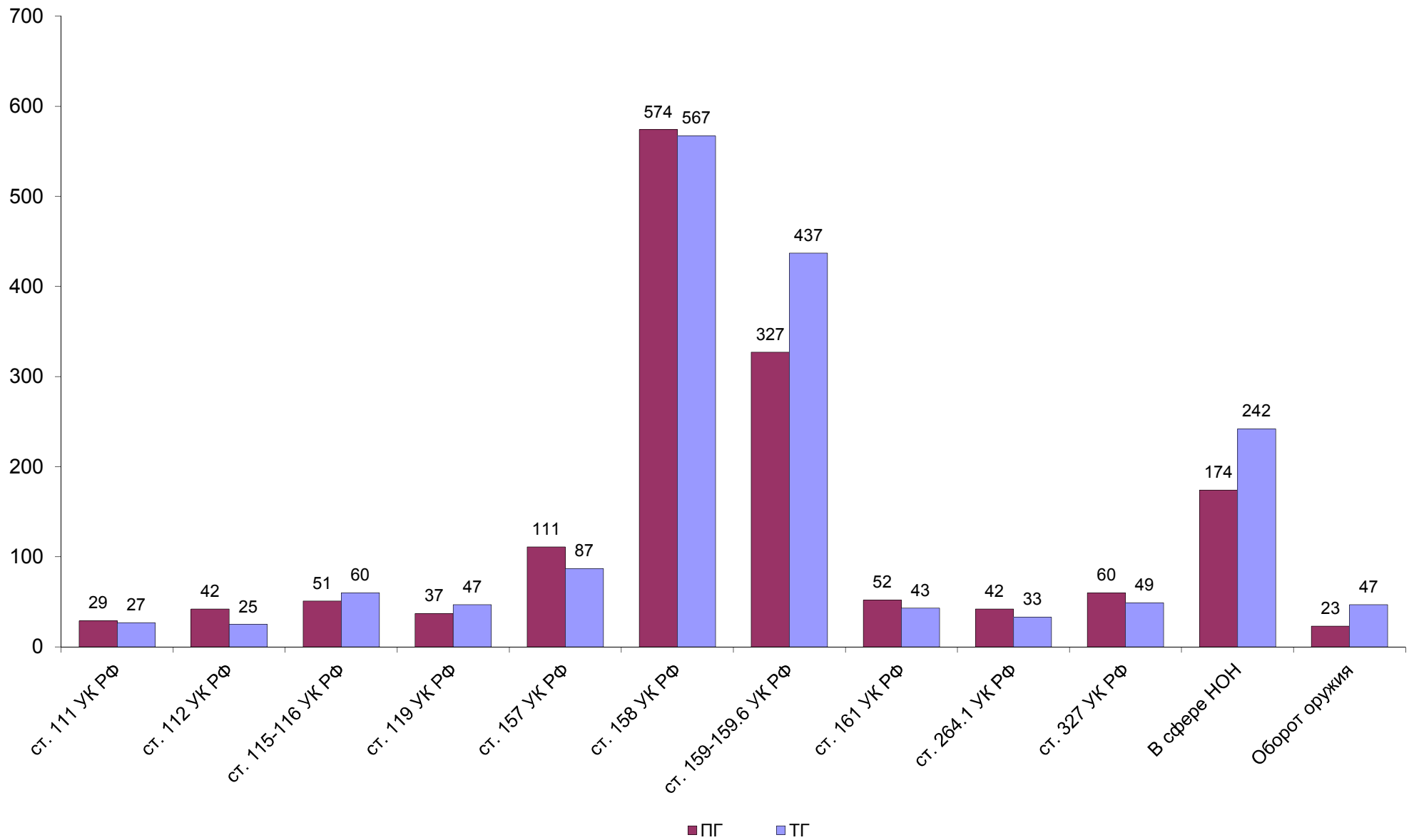
ДИНАМИКА ЗАРЕГИСТРИРОВАННЫХ ПРЕСТУПЛЕНИЙ



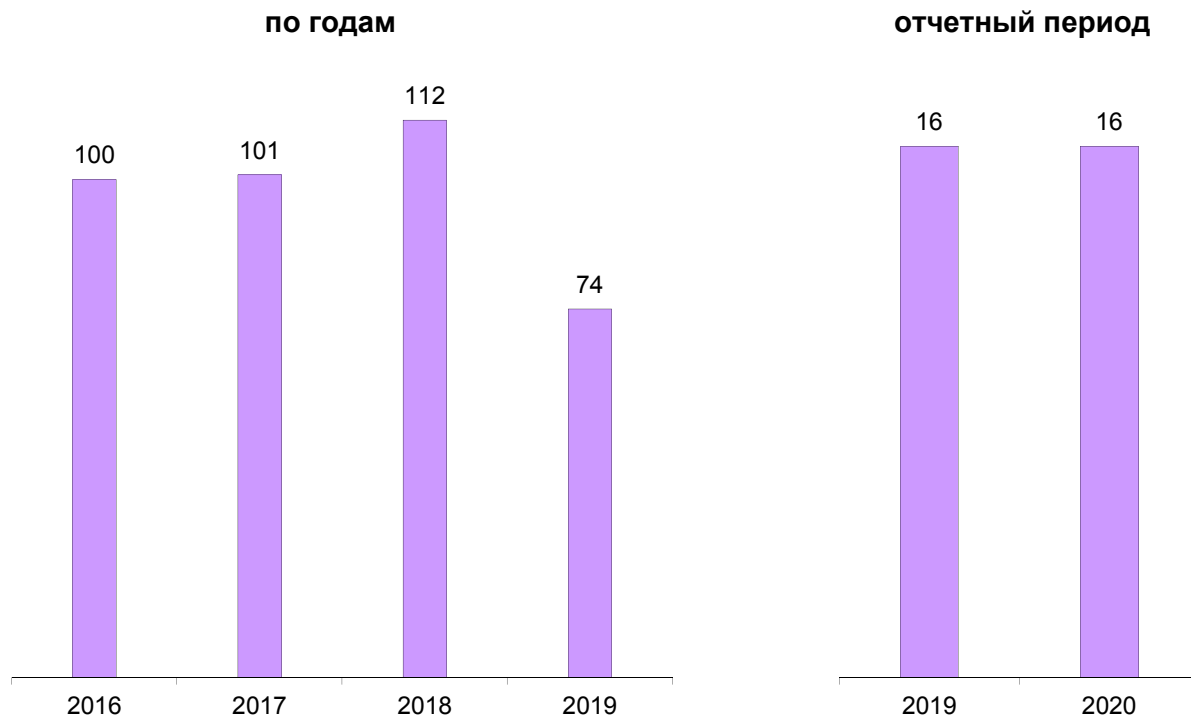
СТРУКТУРА ПРЕСТУПНОСТИ (в %)



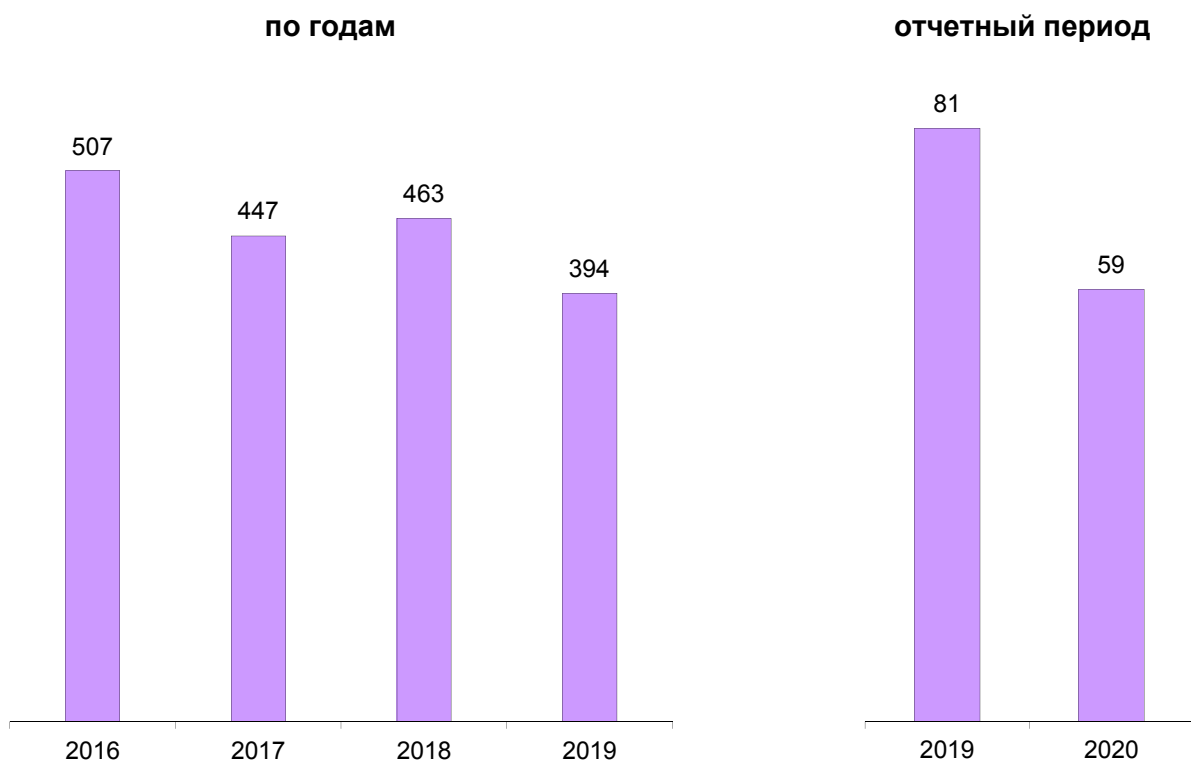
ДИНАМИКА НАИБОЛЕЕ РАСПРОСТРАНЕННЫХ ПРЕСТУПЛЕНИЙ



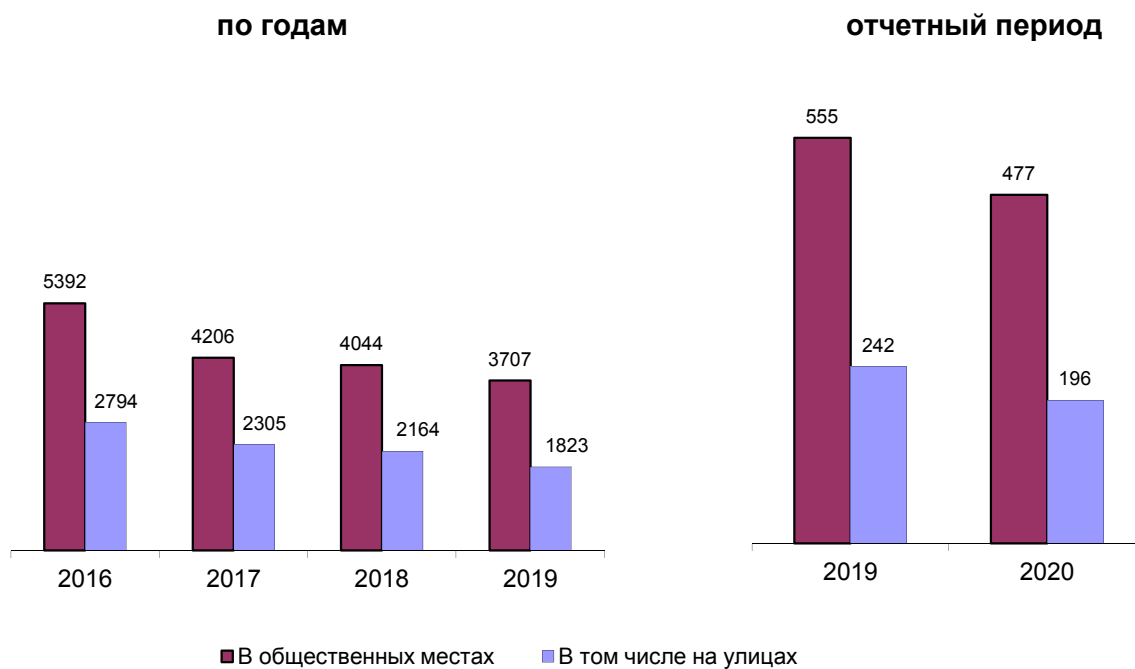
ЗАРЕГИСТРИРОВАНО ПРЕСТУПЛЕНИЙ КОРРУПЦИОННОЙ НАПРАВЛЕННОСТИ



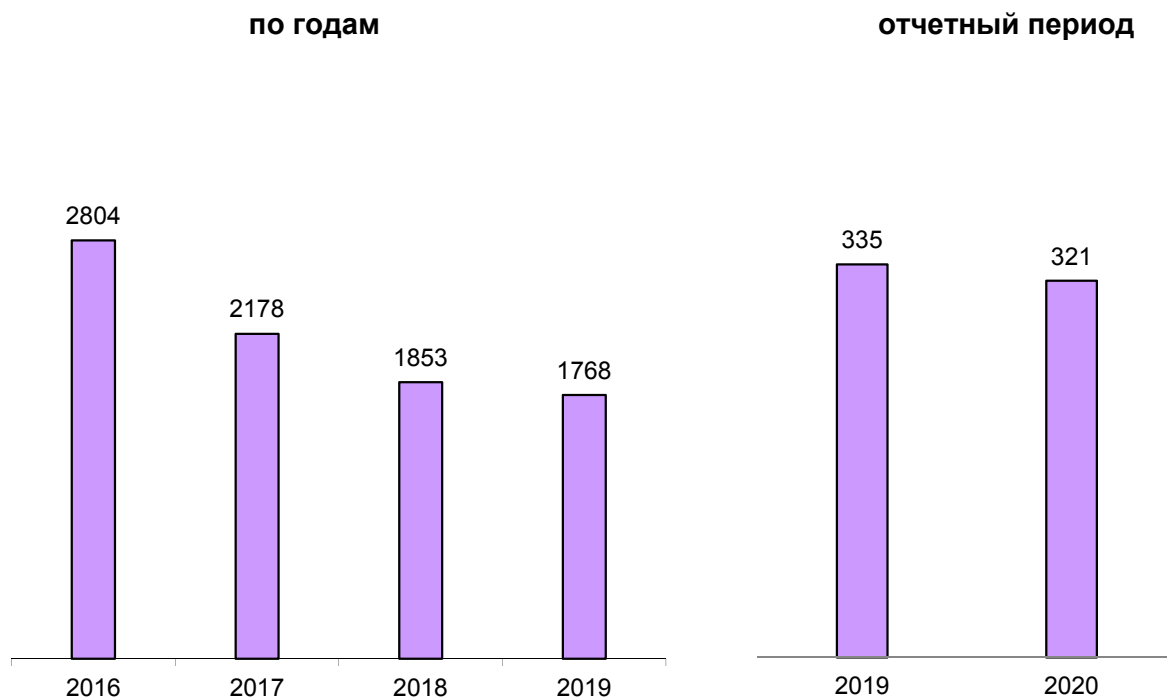
ЗАРЕГИСТРИРОВАНО ПРЕСТУПЛЕНИЙ ЭКОНОМИЧЕСКОЙ НАПРАВЛЕННОСТИ



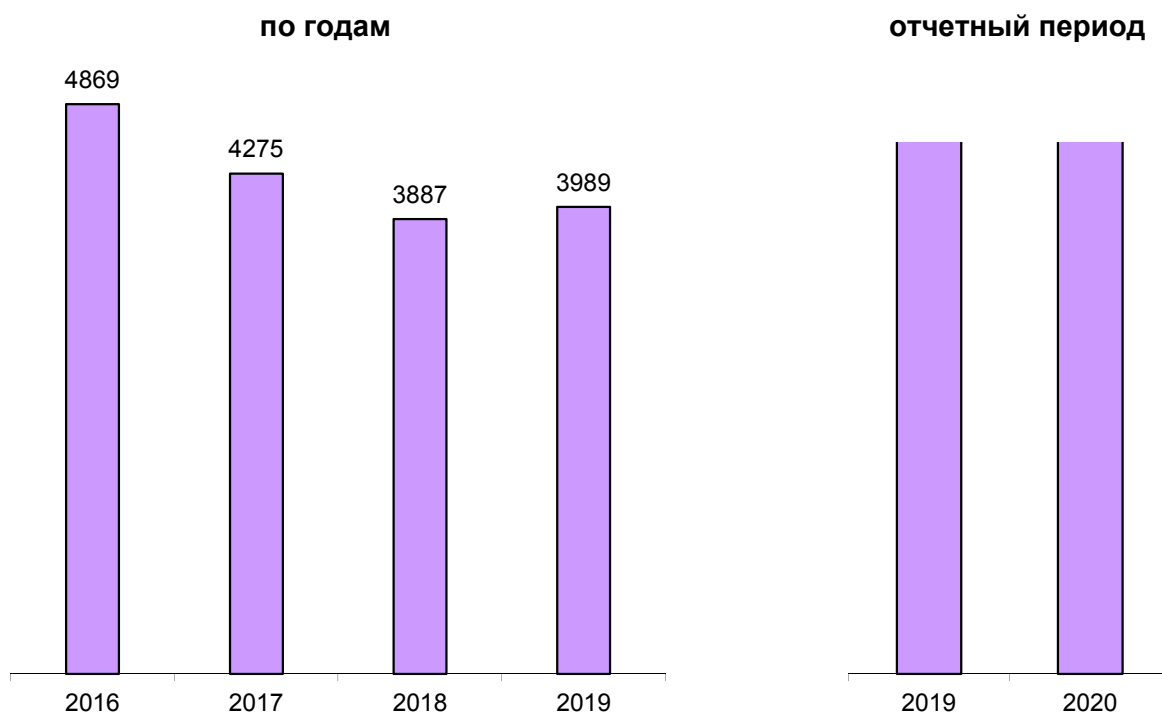
ЗАРЕГИСТРИРОВАНО ПРЕСТУПЛЕНИЙ, СОВЕРШЕННЫХ В ОБЩЕСТВЕННЫХ МЕСТАХ, В Т.Ч. НА УЛИЦАХ



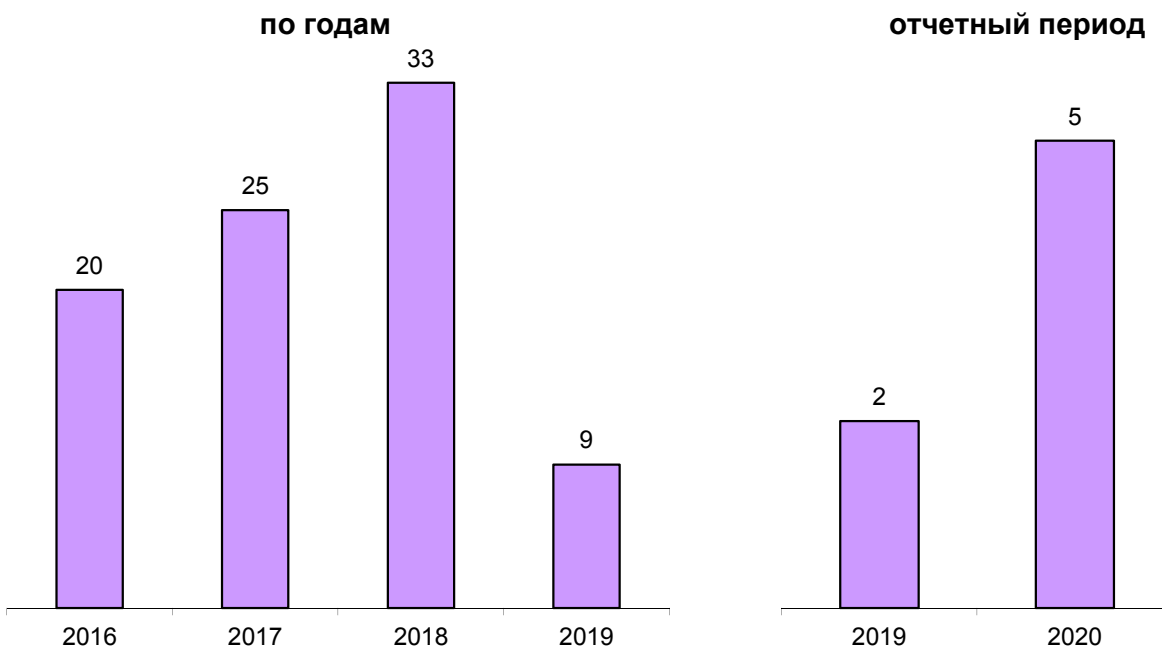
ПРЕДВАРИТЕЛЬНО РАССЛЕДОВАНО ПРЕСТУПЛЕНИЙ, СОВЕРШЕННЫХ В СОСТОЯНИИ АЛКОГОЛЬНОГО ОПЬЯНЕНИЯ

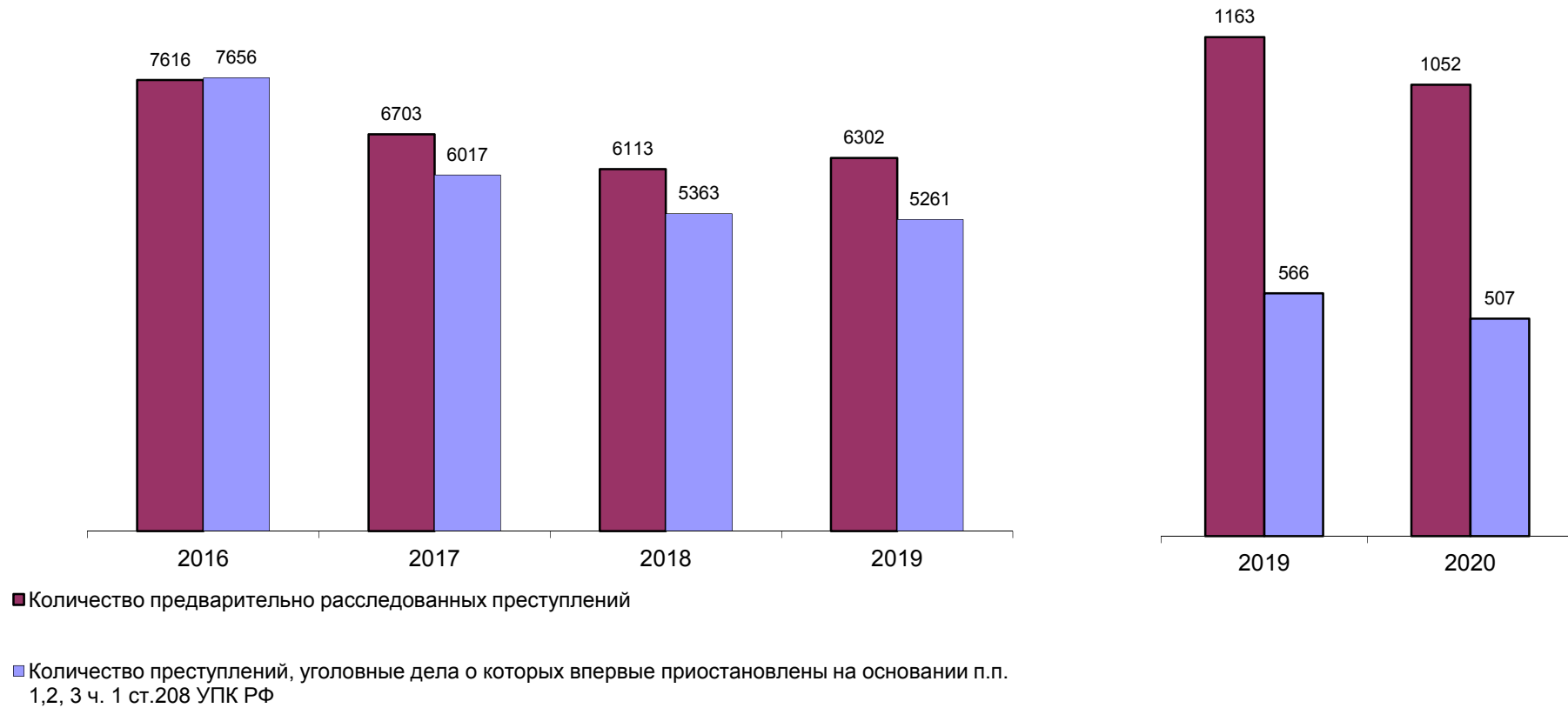


ПРЕДВАРИТЕЛЬНО РАССЛЕДОВАНО ПРЕСТУПЛЕНИЙ, СОВЕРШЕННЫХ ЛИЦАМИ, РАНЕЕ СОВЕРШАВШИМИ ПРЕСТУПЛЕНИЯ



ПРЕДВАРИТЕЛЬНО РАССЛЕДОВАНО ПРЕСТУПЛЕНИЙ, СОВЕРШЕННЫХ ОРГАНИЗОВАННОЙ ГРУППОЙ ИЛИ ПРЕСТУПНЫМ СООБЩЕСТВОМ



СВЕДЕНИЯ О ПРЕДВАРИТЕЛЬНО РАССЛЕДОВАННЫХ И НЕРАСКРЫТЫХ ПРЕСТУПЛЕНИЯХ**по годам****отчетный период**

ОБЩИЕ СВЕДЕНИЯ О СОСТОЯНИИ ПРЕСТУПНОСТИ

				КОЛИЧЕСТВО ПРЕСТУПЛЕНИЙ, ЗАРЕГИСТРИРОВАННЫХ		КОЛИЧЕСТВО ПРЕДВАРИТЕЛЬНО РАССЛЕДОВАННЫХ ПРЕСТУПЛЕНИЙ В ОТЧЕТНОМ ПЕРИОДЕ	ДИНАМИКА +/-	УГОЛОВНЫЕ ДЕЛА О КОТОРЫХ ВПЕРВЫЕ ПРИОСТАНОВЛЕНЫ ПО Ч.1 СТ.208 УПК РФ								ВСЕГО НЕ РАСКРЫТО		ДИНАМИКА +/-	РАСКРЫВАЕМОСТЬ, %		ДИНАМИКА +/-	УДЕЛЬНЫЙ ВЕС, ЗАРЕГИСТРИРОВАННЫХ, %		ДИНАМИКА +/-	ВЫЯВЛЕНО ЛИЦ, СОВЕРШИВШИХ ПРЕСТУПЛЕНИЯ		ДИНАМИКА +/-				
				В ОТЧЕТНОМ ПЕРИОДЕ				ДИНАМИКА +/-	П.1	ДИНАМИКА +/-	П.2		ДИНАМИКА +/-	П.3														ДИНАМИКА +/-			
ТГ	ПГ	ТГ	ПГ	ТГ	ПГ	ТГ	ПГ	ТГ	ПГ	ТГ	ПГ	ТГ	ПГ	ТГ	ПГ	ТГ	ПГ	ТГ	ПГ	ТГ	ПГ	ТГ	ПГ	ТГ	ПГ						
ВСЕГО		1	1979	1879	5,32	1052	1163	-9,54	485	552	-12,14	22	14	57,14	0	0	0	507	566	-10,42	67,48	67,26	0,21				897	1064	-15,70		
В ТОМ ЧИСЛЕ	ОСОБО ТЯЖКИХ		2	87	93	-6,45	30	25	20,00	15	33	-54,55	0	0	0,00	0	0	0	15	33	-54,55	66,67	43,10	23,56	4,40	4,95	-0,55	27	28	-3,57	
	ТЯЖКИХ		3	470	303	55,12	102	131	-22,14	61	70	-12,86	1	1	0,00	0	0	0	62	71	-12,68	62,20	64,85	-2,66	23,75	16,13	7,62	106	138	-23,19	
	СРЕДНЕЙ ТЯЖЕСТИ		4	485	445	8,99	180	186	-3,23	188	199	-5,53	8	3	166,67	0	0	0	196	202	-2,97	47,87	47,94	-0,07	24,51	23,68	0,82	167	190	-12,11	
	НЕБОЛЬШОЙ ТЯЖЕСТИ		5	937	1038	-9,73	740	821	-9,87	221	250	-11,60	13	10	30,00	0	0	0	234	260	-10,00	75,98	75,95	0,03	47,35	55,24	-7,90	597	708	-15,68	
	ЭКОНОМИЧЕСКОЙ НАПРАВЛЕННОСТИ		6	59	81	-27,16	24	27	-11,11	1	8	-87,50	1	3	-66,67	0	0	0	2	11	-81,82	92,31	71,05	21,26	2,98	4,31	-1,33	24	31	-22,58	
	из них	НАЛОГОВЫХ ПРЕСТУПЛЕНИЙ	7	3	6	-50,00	4	1	300,00	0	1	-100,00	1	0	100,00	0	0	0	1	1	0,00	80,00	50,00	30,00	0,15	0,32	-0,17	4	2	100,00	
	КОРРУПЦИОННОЙ НАПРАВЛЕННОСТИ		8	16	16	0,00	4	7	-42,86	0	0	0,00	0	2	-100,00	0	0	0	0	2	-100,00	100,00	77,78	22,22	0,81	0,85	-0,04	6	7	-14,29	
	ЭКОЛОГИЧЕСКИЕ		9	14	9	55,56	8	21	-61,90	8	3	166,67	0	0	0,00	0	0	0	8	3	166,67	50,00	87,50	-37,50	0,71	0,48	0,23	12	30	-60,00	
	ТЕРРОРИСТИЧЕСКОГО ХАРАКТЕРА		10	3	1	200,00	1	0	100,00	0	0	0,00	0	0	0,00	0	0	0	0	0	0,00	100,00	0,00	100,00	0,15	0,05	0,10	1	0	100,00	
	ЭКСТРЕМИСТСКОЙ НАПРАВЛЕННОСТИ		11	0	1	-100,00	2	0	100,00	1	0	100,00	0	0	0,00	0	0	0	1	0	100,00	66,67	0,00	66,67	0,00	0,05	-0,05	1	0	100,00	
	СОВЕРШЕННЫХ В СФЕРЕ ЖКХ		12	6	3	100,00	1	0	100,00	1	0	100,00	0	0	0,00	0	0	0	1	0	100,00	50,00	0,00	50,00	0,30	0,16	0,14	0	1	-100,00	
	СВЯЗАННЫХ С ДОЛЕВЫМ УЧАСТИЕМ ГРАЖДАН В СТРОИТЕЛЬСТВЕ МНОГОКВАРТИРНЫХ ДОМОВ		13	0	0	0,00	0	0	0,00	0	0	0,00	0	0	0,00	0	0	0	0	0	0,00	0,00	0,00	0,00	0,00	0,00	0,00	0	0	0,00	
	СВЯЗАННЫХ С ОБОРОННО-ПРОМЫШЛЕННЫМ КОМПЛЕКСОМ		14	0	2	-100,00	0	1	-100,00	0	0	0,00	0	1	-100,00	0	0	0	0	1	-100,00	0,00	50,00	-50,00	0,00	0,11	-0,11	0	1	-100,00	
	СОВЕРШЕННЫХ В ОСОБО КРУПНОМ РАЗМЕРЕ ЛИБО СОПРЯЖЕННЫХ С ИЗВЛЕЧЕНИЕМ ДОХОДА В ОСОБО КРУПНОМ РАЗМЕРЕ		15	19	13	46,15	3	9	-66,67	9	5	80,00	0	1	-100,00	0	0	0,00	9	6	50,00	25,00	60,00	-35,00	0,96	0,69	0,27	8	16	-50,00	
	СОВЕРШЕННЫХ В КРУПНОМ (ЗНАЧИТЕЛЬНОМ) РАЗМЕРЕ ЛИБО ПРИЧИНИВШИХ КРУПНЫЙ (ЗНАЧИТЕЛЬНЫЙ) УЩЕРБ		16	554	437	26,77	136	123	10,57	206	215	-4,19	7	4	75,00	0	0	0,00	213	219	-2,74	38,97	35,96	3,00	27,99	23,26	4,74	115	120	-4,17	
	СВЯЗАННЫХ С НЕЗАКОННЫМ ОБОРОТОМ	НАРКОТИЧЕСКИХ СРЕДСТВ, ПСИХОТРОПНЫХ И СИЛЬНОДЕЙСТВУЮЩИХ ВЕЩЕСТВ	17	242	174	39,08	63	61	3,28	27	52	-48,08	0	0	0,00	0	0	0,00	27	52	-48,08	70,00	53,98	16,02	12,23	9,26	2,97	50	59	-15,25	
		ОРУЖИЯ	18	47	23	104,35	28	19	47,37	5	5	0,00	0	0	0,00	0	0	0,00	5	5	0,00	84,85	79,17	5,68	2,37	1,22	1,15	14	15	-6,67	
	СОВЕРШЕННЫХ С ИСПОЛЬЗОВАНИЕМ	ОРУЖИЯ, БОЕПРИПАСОВ, ВЗРЫВЧАТЫХ ВЕЩЕСТВ, ВЗРЫВНЫХ ИЛИ ИМИТИРУЮЩИХ УСТРОЙСТВ	19	0	1	-100,00	1	6	-83,33	0	0	0,00	0	0	0,00	0	0	0,00	0	0	0,00	100,00	100,00	0,00	0,00	0,05	-0,05	1	5	-80,00	
		из них	ОГНЕСТРЕЛЬНОГО И ГАЗОВОГО ОРУЖИЯ, БОЕПРИПАСОВ	20	0	0	0,00	0	2	-100,00	0	0	0,00	0	0	0,00	0	0	0,00	0	0	0,00	0,00	100,00	-100,00	0,00	0,00	0,00	0	1	-100,00
			ВЗРЫВНЫХ ВЕЩЕСТВ И ВЗРЫВНЫХ УСТРОЙСТВ	21	0	0	0,00	0	0	0,00	0	0	0,00	0	0	0,00	0	0	0,00	0	0	0,00	0,00	0,00	0,00	0,00	0,00	0,00	0	0	0,00
	СОВЕРШЕННЫХ	В ГОРОДАХ И ПОСЕЛКАХ ГОРОДСКОГО ТИПА	22	1881	1791	5,03	1003	1087	-7,73	462	526	-12,17	22	13	69,23	0	0	0,00	484	539	-10,20	67,45	66,85	0,60	95,05	95,32	-0,27	0	0	0,00	
		В СЕЛЬСКОЙ МЕСТНОСТИ	23	97	88	10,23	49	76	-35,53	23	26	-11,54	0	1	-100,00	0	0	0,00	23	27	-14,81	68,06	73,79	-5,73	4,90	4,68	0,22	0	0	0,00	

СВЕДЕНИЯ О ПРЕСТУПЛЕНИЯХ, ПРЕДВАРИТЕЛЬНО РАССЛЕДОВАННЫХ СУБЪЕКТАМИ УЧЕТА

				ВСЕГО		КОЛИЧЕСТВО ПРЕСТУПЛЕНИЙ, УГОЛОВНЫЕ ДЕЛА ПО КОТОРЫМ ПРЕДВАРИТЕЛЬНО РАССЛЕДОВАНЫ СОТРУДНИКАМИ																		
						СЛЕДСТВЕННЫХ ОРГАНОВ СЛЕДСТ ВЕННОГО КОМИТЕТА РОССИЙСКОЙ ФЕДЕРАЦИИ		ДИНА- МИКА +/-	ОРГАНОВ ВНУТРЕННИХ ДЕЛ		ДИНА- МИКА +/-	ОРГАНОВ ФЕДЕ РАЛЬНОЙ СЛУЖБЫ БЕЗОПАСНОСТИ		ДИНА- МИКА +/-	ТАМОЖЕННЫХ ОРГАНОВ		ДИНА- МИКА +/-	ОРГАНОВ ФЕДЕРАЛЬНОЙ СЛУЖБЫ СУДЕБНЫХ ПРИСТАВОВ		ДИНА- МИКА +/-	ОГРАНОВ ГОСУДАРСТ ВЕННОГО ПОЖАРНОГО НАДЗОРА		ДИНА- МИКА +/-	
ВСЕГО				1	1052	72	84	-14,29	898	992	-9,48	7	7	0,00	0	0	0,00	75	79	-5,06	0	0	0,00	
В ТОМ чис ле	ОСОБО ТЯЖКИХ			2	30	6	10	-40,00	24	14	71,43	0	1	-100,00	0	0	0,00	0	0	0,00	0	0	0,00	
	ТЯЖКИХ			3	102	14	17	-17,65	86	113	-23,89	2	1	100,00	0	0	0,00	0	0	0,00	0	0	0,00	
	СРЕДНЕЙ ТЯЖЕСТИ			4	180	17	13	30,77	159	172	-7,56	4	1	300,00	0	0	0,00	0	0	0,00	0	0	0,00	
	НЕБОЛЬШОЙ ТЯЖЕСТИ			5	740	35	44	-20,45	629	693	-9,24	1	4	-75,00	0	0	0,00	75	79	-5,06	0	0	0,00	
	ЭКОНОМИЧЕСКОЙ НАПРАВЛЕННОСТИ			6	24	10	12	-16,67	14	14	0,00	0	1	-100,00	0	0	0,00	0	0	0,00	0	0	0,00	
	ИЗ НИХ	НАЛОГОВЫХ ПРЕСТУПЛЕНИЙ		7	4	3	1	200,00	1	0	100,00	0	0	0,00	0	0	0,00	0	0	0,00	0	0	0,00	
	КОРРУПЦИОННОЙ НАПРАВЛЕННОСТИ			8	4	2	6	-66,67	2	1	100,00	0	0	0,00	0	0	0,00	0	0	0,00	0	0	0,00	
	ЭКОЛОГИЧЕСКИЕ			9	8	0	0	0,00	5	20	-75,00	3	1	200,00	0	0	0,00	0	0	0,00	0	0	0,00	
	ТЕРРОРИСТИЧЕСКОГО ХАРАКТЕРА			10	1	0	0	0,00	0	0	0,00	1	0	100,00	0	0	0,00	0	0	0,00	0	0	0,00	
	ЭКСТРЕМИСТСКОЙ НАПРАВЛЕННОСТИ			11	2	0	0	0,00	0	0	0,00	2	0	100,00	0	0	0,00	0	0	0,00	0	0	0,00	
	СОВЕРШЕННЫХ В СФЕРЕ ЖКХ			12	1	0	0	0,00	1	0	100,00	0	0	0,00	0	0	0,00	0	0	0,00	0	0	0,00	
	СВЯЗАННЫХ С ОБОРОНО-ПРОМЫШЛЕННЫМ КОМПЛЕКСОМ			13	0	0	0	0,00	0	1	-100,00	0	0	0,00	0	0	0,00	0	0	0,00	0	0	0,00	
	СОВЕРШЕННЫХ В ОСОБО КРУПНОМ РАЗМЕРЕ ЛИБО СОПРЯЖЕННЫХ С ИЗВЛЕЧЕНИЕМ ДОХОДА В ОСОБО КРУПНОМ РАЗМЕРЕ			14	3	1	4	-75,00	1	5	-80,00	1	0	100,00	0	0	0,00	0	0	0,00	0	0	0,00	
	СОВЕРШЕННЫХ В КРУПНОМ (ЗНАЧИТЕЛЬНОМ) РАЗМЕРЕ ЛИБО ПРИЧИНИВШИХ КРУПНЫЙ (ЗНАЧИТЕЛЬНЫЙ) УЩЕРБ			15	136	4	10	-60,00	130	110	18,18	1	3	-66,67	0	0	0,00	1	0	100,00	0	0	0,00	
	СВЯЗАННЫХ С НЕЗАКОННЫМ ОБОРОТОМ	НАРКОТИЧЕСКИХ СРЕДСТВ, ПСИХОТРОПНЫХ ВЕЩЕСТВ ИЛИ ИХ АНАЛОГОВ, СИЛЬ-НОДЕЙСТВУЮЩИХ ВЕЩЕСТВ			16	63	2	6	-66,67	60	54	11,11	1	1	0,00	0	0	0,00	0	0	0,00	0	0	0,00
		ОРУЖИЯ			17	28	0	0	0,00	28	19	47,37	0	0	0,00	0	0	0,00	0	0	0,00	0	0	0,00
	СОВЕРШЕННЫХ С ИСПОЛЪЗО- ВАНИЕМ	ОРУЖИЯ, БОЕПРИПАСОВ, ВЗРЫВЧАТЫХ ВЕЩЕСТВ, ВЗРЫВНЫХ ИЛИ ИМИТИРУЮЩИХ УСТРОЙСТВ			18	1	0	0	0,00	1	6	-83,33	0	0	0,00	0	0	0,00	0	0	0,00	0	0	0,00
		ИЗ НИХ	ОГНЕСТРЕЛЬНОГО И ГАЗОВОГО ОРУЖИЯ, БОЕПРИПАСОВ		19	0	0	0	0,00	0	2	-100,00	0	0	0,00	0	0	0,00	0	0	0,00	0	0	0,00
			ВЗРЫВНЫХ ВЕЩЕСТВ И ВЗРЫВНЫХ УСТРОЙСТВ		20	0	0	0	0,00	0	0	0,00	0	0	0,00	0	0	0,00	0	0	0,00	0	0	0,00
СОВЕРШЕННЫХ	В ГОРОДАХ И ПОСЕЛКАХ ГОРОДСКОГО ТИПА			21	1003	66	80	-17,50	858	923	-7,04	4	4	0,00	0	0	0,00	75	79	-5,06	0	0	0,00	
	В СЕЛЬСКОЙ МЕСТНОСТИ			22	49	6	4	50,00	40	69	-42,03	3	3	0,00	0	0	0,00	0	0	0,00	0	0	0,00	

СВЕДЕНИЯ О ЗАРЕГИСТРИРОВАННЫХ ПРЕСТУПЛЕНИЯХ ПО ОТДЕЛЬНЫМ ВИДАМ

		КОЛИЧЕСТВО ПРЕСТУПЛЕНИЙ - РОВАННЫХ В ОТЧЕТНОМ ПЕРИОДЕ		ДИНАМИКА +/-	КОЛИЧЕСТВО ПРЕДВАРИТЕЛЬНО РАССЛЕДОВАННЫХ ПРЕСТУПЛЕНИЙ В ОТЧЕТНОМ ПЕРИОДЕ		ДИНАМИКА +/-	ИЗ ЧИСЛА НАХОДЯЩИХСЯ В ПРОИЗВОДСТВЕ										ВСЕГО НЕ РАСКРЫТО		ДИНАМИКА +/-	РАСКРЫВАЕМОСТЬ, %		ДИНАМИКА +/-	УДЕЛЬНЫЙ ВЕС, ЗАРЕГИСТРИРОВАНН ЫХ, %		ДИНАМИКА +/-							
								КОЛИЧЕСТВО ПРЕСТУПЛЕНИЙ УГОЛОВНЫЕ ДЕЛА О КОТОРЫХ ВПЕРВЫЕ ПРИОСТАНОВЛЕНЫ ПО Ч.1 СТ.208 УПК РФ																									
								п.1		ДИНАМИКА +/-	п.2		ДИНАМИКА +/-	п.3		ДИНАМИКА +/-	ТГ									ПГ	ТГ	ПГ	ТГ	ПГ	ТГ	ПГ	ТГ
		ТГ	ПГ	ТГ	ПГ	ТГ	ПГ	ТГ	ПГ																								
ВСЕГО		1979	1879	5,32	1052	1163	-9,54	485	552	-12,14	22	14	57,14	0	0	0,00	507	566	-10,42	67,48	67,26	0,21	0,10	0,37	-0,27								
В Т О М Ч И С Л Е	УБИЙСТВО И ПОКУШЕНИЕ НА УБИЙСТВО СТ.СТ. 30, 105,106,107 УК РФ	2	7	-71,43	3	3	0,00	0	1	-100,00	0	0	0,00	0	0	0,00	0	1	-100,00	100,00	75,00	25,00	0,10	0,37	-0,27								
	УМЫШЛЕННОЕ ПРИЧИНЕНИЕ ТЯЖКОГО ВРЕДА ЗДОРОВЬЮ СТ.111 УК РФ	27	29	-6,90	18	27	-33,33	0	0	0,00	0	0	0,00	0	0	0,00	0	0	0,00	100,00	100,00	0,00	1,36	1,54	-0,18								
	из них ПОВЛЕКШЕЕ ПО НЕОСТОРОЖНОСТИ СМЕРТЬ ПОТЕРПЕВШЕГО Ч.4 СТ.111 УК РФ	8	5	60,00	1	1	0,00	0	0	0,00	0	0	0,00	0	0	0,00	0	0	0,00	100,00	100,00	0,00	0,40	0,27	0,14								
	УМЫШЛЕННОЕ ПРИЧИНЕНИЕ СРЕДНЕЙ ТЯЖЕСТИ ВРЕДА ЗДОРОВЬЮ, СТ.112 УК РФ	25	42	-40,48	27	43	-37,21	8	3	166,67	1	0	100,00	0	0	0,00	9	3	200,00	75,00	93,48	-18,48	1,26	2,24	-0,97								
	УМЫШЛЕННОЕ ПРИЧИНЕНИЕ ЛЕГКОГО ВРЕДА ЗДОРОВЬЮ, СТ.115 УК РФ	56	46	21,74	58	50	16,00	8	2	300,00	0	2	-100,00	0	0	0,00	8	4	100,00	87,88	92,59	-4,71	2,83	2,45	0,38								
	ПОБОИ, СТ.116 УК РФ	4	5	-20,00	4	3	33,33	3	1	200,00	0	0	0,00	0	0	0,00	3	1	200,00	57,14	75,00	-17,86	0,20	0,27	-0,06								
	УГРОЗА УБИЙСТВОМ, СТ.119 УК РФ	47	37	27,03	57	53	7,55	1	0	100,00	0	1	-100,00	0	0	0,00	1	1	0,00	98,28	98,15	0,13	2,37	1,97	0,41								
	ИЗНАСИЛОВАНИЕ И ПОКУШЕНИЕ НА ИЗНАСИЛОВАНИЕ СТ.30, 131 УК РФ	0	0	0,00	0	0	0,00	0	0	0,00	0	0	0,00	0	0	0,00	0	0	0,00	0,00	0,00	0,00	0,00	0,00	0,00								
	ПОЛОВОЕ СНОШЕНИЕ И ИНЫЕ ДЕЙСТВИЯ СЕКСУАЛЬНОГО ХАРАКТЕРА С ЛИЦОМ, НЕ ДОСТИГШИМ 16-ТИ ЛЕТ, СТ.134 УК РФ	2	2	0,00	0	0	0,00	0	0	0,00	0	0	0,00	0	0	0,00	0	0	0,00	0,00	0,00	0,00	0,10	0,11	-0,01								
	НАРУШЕНИЕ АВТОРСКИХ И СМЕЖНЫХ ПРАВ, ИЗОБРЕТАТЕЛЬСКИХ И ПАТЕНТНЫХ ПРАВ, СТ.146,147 УК РФ	4	4	0,00	1	0	100,00	0	0	0,00	0	0	0,00	0	0	0,00	0	0	0,00	100,00	0,00	100,00	0,20	0,21	-0,01								
	ВОВЛЕЧЕНИЕ НЕСОВЕРШЕННОЛЕТНЕГО В СОВЕРШЕНИЕ ПРЕСТУПЛЕНИЯ ИЛИ АНТИОБЩЕСТВЕННЫХ ДЕЙСТВИЙ СТ.150, 151 УК	0	1	-100,00	0	0	0,00	0	0	0,00	0	0	0,00	0	0	0,00	0	0	0,00	0,00	0,00	0,00	0,00	0,05	-0,05								
	из них Ч.4 СТ.150 УК РФ	0	0	0,00	0	0	0,00	0	0	0,00	0	0	0,00	0	0	0,00	0	0	0,00	0,00	0,00	0,00	0,00	0,00	0,00								
	НЕИСПОЛНЕНИЕ ОБЯЗАННОСТЕЙ ПО ВОСПИТАНИЮ НЕСОВЕРШЕННОЛЕТНЕГО, СТ.156 УК РФ	0	0	0,00	0	0	0,00	1	0	100,00	0	0	0,00	0	0	0,00	1	0	100,00	0,00	0,00	0,00	0,00	0,00	0,00								
	ЗЛОУПНОЕ УКЛОНЕНИЕ ОТ УПЛАТЫ СРЕДСТВ НА СОДЕРЖАНИЕ ДЕТЕЙ ИЛИ НЕТРУДОСПОСОБНЫХ РОДИТЕЛЕЙ, СТ.157 УК РФ	87	111	-21,62	72	77	-6,49	0	0	0,00	0	0	0,00	0	0	0,00	0	0	0,00	100,00	100,00	0,00	4,40	5,91	-1,51								
	хищение чужого имущества	567	574	-1,22	274	357	-23,25	157	211	-25,59	8	3	166,67	0	0	0,00	165	214	-22,90	62,41	62,52	-0,11	28,65	30,55	-1,90								
	мошенничества СТ. СТ. 159 - 159.6 УК	437	327	33,64	65	46	41,30	203	196	3,57	5	2	150,00	0	0	0,00	208	198	5,05	23,81	18,85	4,96	22,08	17,40	0,00								
	и 3 Ч ИМОЩЕСТВА СТ. 159 УК	292	173	68,79	21	17	23,53	146	101	44,55	2	1	100,00	0	0	0,00	148	102	45,10	12,43	14,29	-1,86	14,75	9,21	5,55								
	совер- шенное ПРИСВОЕНИЕ ИЛИ РАСТРАТЫ СТ.160 УК	11	20	-45,00	13	16	-18,75	0	0	0,00	1	1	0,00	0	0	0,00	1	1	0,00	92,86	94,12	-1,26	0,56	1,06	-0,51								
	грабежа, СТ.161 УК	43	52	-17,31	39	39	0,00	1	4	-75,00	2	1	100,00	0	0	0,00	3	5	-40,00	92,86	88,64	4,22	2,17	2,77	-0,59								
	путем: РАЗБОЯ СТ.162 УК	0	1	-100,00	4	3	33,33	0	0	0,00	0	0	0,00	0	0	0,00	0	0	0,00	100,00	100,00	0,00	0,00	0,05	-0,05								
	вымогательство СТ.163 УК	1	3	-66,67	3	2	50,00	1	1	0,00	0	0	0,00	0	0	0,00	1	1	0,00	75,00	66,67	8,33	0,05	0,16	-0,11								
	УМЫШЛЕННОЕ УНИЧТОЖЕНИЕ ИЛИ ПОВРЕЖДЕНИЕ ИМУЩЕСТВА, СОВЕРШЕННЫЕ ИЗ ХУЛИГАНСКИХ ПОБУЖДЕНИЙ, ПУТЕМ ПОДЖОГА, ВЗРЫВА ИЛИ ИНЫМ ОБЩЕОПАСНЫМ СПОСОБОМ ЛИБО ПОВЛЕКШЕЕ ПО НЕОСТОРОЖНОСТИ СМЕРТЬ ЧЕЛОВЕКА ИЛИ ИНЫЕ ТЯЖКИЕ ПОСЛЕДСТВИЯ, Ч.2 СТ.167 УК	6	9	-33,33	3	6	-50,00	4	5	-20,00	0	0	0,00	0	0	0,00	4	5	-20,00	42,86	54,55	-11,69	0,30	0,48	-0,18								
	ИЗГОТОВЛЕНИЕ ИЛИ СБЫТ ПОДДЕЛЬНЫХ ДЕНЕГ ИЛИ ЦЕННЫХ БУМАГ СТ. 186 УК РФ	7	18	-61,11	0	0	0,00	0	3	-100,00	0	0	0,00	0	0	0,00	0	3	-100,00	0,00	0,00	0,00	0,35	0,96	-0,60								
	БАНДИТИЗМ, СТ.209 УК	0	0	0,00	0	0	0,00	0	0	0,00	0	0	0,00	0	0	0,00	0	0	0,00	0,00	0,00	0,00	0,00	0,00	0,00								
	ОРГАНИЗАЦИЯ ПРЕСТУПНОГО СООБЩЕСТВА (ПРЕСТУПНОЙ ОРГАНИЗАЦИИ) ИЛИ УЧАСТИЕ ВНЕМ (НЕИ) СТ.210 УК	0	1	-100,00	0	0	0,00	0	0	0,00	0	0	0,00	0	0	0,00	0	0	0,00	0,00	0,00	0,00	0,00	0,05	-0,05								
	ХУЛИГАНСТВО, СТ.213 УК	0	1	-100,00	2	2	0,00	0	0	0,00	0	0	0,00	0	0	0,00	0	0	0,00	100,00	100,00	0,00	0,00	0,05	-0,05								
НЕЗАКОННЫЕ ПРИОБРЕТЕНИЕ, ПЕРЕДАЧА, СБЫТ, ХРАНЕНИЕ, ПЕРЕВОЗКА ИЛИ НОШЕНИЕ ОРУЖИЯ, ЕГО ОСНОВНЫХ ЧАСТЕЙ, БОЕПРИГАСОВ, ВЗРЫВАТЫХ ВЕЩЕСТВ И ВЗРЫВНЫХ УСТРОЙСТВ СТ.222 УК	22	15	46,67	16	13	23,08	3	3	0,00	0	0	0,00	0	0	0,00	3	3	0,00	84,21	81,25	2,96	1,11	0,80	0,31									
НЕЗАКОННОЕ ПРИОБРЕТЕНИЕ, ПЕРЕДАЧА, СБЫТ, ХРАНЕНИЕ, ПЕРЕВОЗКА ИЛИ НОШЕНИЕ ВВ И ВУ, СТ.222.1 УК РФ	16	4	300,00	8	2	300,00	0	1	-100,00	0	0	0,00	0	0	0,00	0	1	-100,00	100,00	66,67	33,33	0,81	0,21	0,60									
НЕЗАКОННОЕ ИЗГОТОВЛЕНИЕ ОРУЖИЯ, СТ.223 УК РФ	9	4	125,00	4	4	0,00	2	1	100,00	0	0	0,00	0	0	0,00	2	1	100,00	66,67	80,00	-13,33	0,45	0,21	0,24									
НЕЗАКОННЫЕ ПРИОБРЕТЕНИЕ, ХРАНЕНИЕ, ПЕРЕВОЗКА, ИЗГОТОВЛЕНИЕ, ПЕРЕРАБОТКА НАРКОТИЧЕСКИХ СРЕДСТВ, ПСИХОТРОПНЫХ ВЕЩЕСТВ ИЛИ ИХ АНАЛОГОВ, А ТАКЖЕ НЕЗАКОННЫЕ ПРИОБРЕТЕНИЕ, ХРАНЕНИЕ, ПЕРЕВОЗКА РАСТЕНИЙ, СОДЕРЖАЩИХ НАРКОТИЧЕСКИЕ СРЕДСТВА ИЛИ ПСИХОТРОПНЫЕ ВЕЩЕСТВА, ЛИБО ИХ ЧАСТЕЙ, СОДЕРЖАЩИХ НАРКОТИЧЕСКИЕ СРЕДСТВА ИЛИ ПСИХОТРОПНЫЕ ВЕЩЕСТВА СТ. 228 УК РФ	30	38	-21,05	29	39	-25,64	1	0	100,00	0	0	0,00	0	0	0,00	1	0	100,00	96,67	100,00	-3,33	1,52	2,02	-0,51									
НЕЗАКОННЫЕ ПРОИЗВОДСТВО, СБЫТ ИЛИ ПЕРЕСЫЛКА НАРКОТИЧЕСКИХ СРЕДСТВ, ПСИХОТРОПНЫХ ВЕЩЕСТВ ИЛИ ИХ АНАЛОГОВ, А ТАКЖЕ НЕЗАКОННЫЕ СБЫТ ИЛИ ПЕРЕСЫЛКА РАСТЕНИЙ, СОДЕРЖАЩИХ НАРКОТИЧЕСКИЕ СРЕДСТВА ИЛИ ПСИХОТРОПНЫЕ ВЕЩЕСТВА, ЛИБО ИХ ЧАСТЕЙ, СОДЕРЖАЩИХ НАРКОТИЧЕСКИЕ СРЕДСТВА ИЛИ ПСИХОТРОПНЫЕ ВЕЩЕСТВА СТ. 228.1 УК РФ	208	134	55,22	31	20	55,00	25	52	-51,92	0	0	0,00	0	0	0,00	25	52	-51,92	55,36	27,78	27,58	10,51	7,13	3,38									
НАРУШЕНИЕ ПРАВИЛ ДОРОЖНОГО ДВИЖЕНИЯ И ЭКСПЛУАТАЦИИ ТРАНСПОРТНЫХ СРЕДСТВ СТ. 264 УК	17	15	13,33	10	12	-16,67	2	1	100,00	0	0	0,00	0	0	0,00	2	1	100,00	83,33	92,31	-8,97	0,86	0,80	0,06									
из них ПОВЛЕКШЕЕ ПО НЕОСТОРОЖНОСТИ СМЕРТЬ ЧЕЛОВЕКА ИЛИ СМЕРТЬ ДВУХ И БОЛЕЕ ЛИЦ ЛИБО СОВЕРШЕННОЕ ЛИЦОМ, НАХОДЯЩИМСЯ В СОСТОЯНИИ ОПЬЯНЕНИЯ, ПОВЛЕКШЕЕ ПО НЕОСТОРОЖНОСТИ СМЕРТЬ ЧЕЛОВЕКА ИЛИ СМЕРТЬ ДВУХ ИЛИ БОЛЕЕ ЛИЦ Ч.4-3-6 СТ. 264 УК	4	4	0,00	2	3	-33,33	1	0	100,00	0	0	0,00	0	0	0,00	1	0	100,00	66,67	100,00	-33,33	0,20	0,21	-0,01									
НАРУШЕНИЕ ПДД ЛИЦОМ, ПОДВЕРГНУТЫМ АДМИНИСТРАТИВНОМУ НАКАЗАНИЮ, СТ.264.1 УК РФ	33	42	-21,43	54	48	12,50	0	0	0,00	0	0	0,00	0	0	0,00	0	0	0,00	100,00	100,00	0,00	1,67	2,24	-0,57									
ПРОТИВ ГОСУДАРСТВЕННОЙ ВЛАСТИ, ИНТЕРЕСОВ ГОСУДАРСТВЕННОЙ СЛУЖБЫ И СЛУЖБЫ В ОРГАНАХ МЕСТНОГО САМОУПРАВЛЕНИЯ (ГЛАВА 30 УК РФ)	9	11	-18,18	3	5	-40,00	0	1	-100,00	0	0	0,00	0	0	0,00	0	1	-100,00	100,00	83,33	16,67	0,45	0,59	-0,13									
В Т О М Ч И С Л Е	злоупотребление должностными полномочиями СТ. 285 УК РФ	0	0	0,00	0	0	0,00	0	0	0,00	0	0	0,00	0	0	0,00	0	0	0,00	0,00	0,00	0,00	0,00	0,00	0,00								
	НЕЦЕЛЕВОЕ РАСХОДОВАНИЕ БЮДЖЕТНЫХ СРЕДСТВ, СРЕДСТВ ГОСУДАРСТВЕННЫХ ВНЕБЮДЖЕТНЫХ ФОНДОВ СТ.СТ. 285.1, 285.2 УК РФ	0	0	0,00	0	0	0,00	0	0	0,00	0	0	0,00	0	0	0,00	0	0	0,00	0,00	0,00	0,00	0,00	0,00	0,00								
	ПРЕВЫШЕНИЕ ДОЛЖНОСТНЫХ ПОЛНОМОЧИЙ СТ. 286 УК РФ	2	2	0,00	0	0	0,00	0	1	-100,00	0	0	0,00	0	0	0,00	0	1	-100,00	0,00	0,00	0,00	0,10	0,11	-0,01								
	ПОЛУЧЕНИЕ ВЗЯТКИ СТ. 290 УК РФ	2	4	-50,00	0	1	-100,00	0	0	0,00	0	0	0,00	0	0	0,00	0	0	0,00	0,00	100,00	-100,00	0,10	0,21	-0,11								
	ДАЧА ВЗЯТКИ СТ. 291 УК РФ	0	0	0,00	1	0	100,00	0	0	0,00	0	0	0,00	0	0	0,00	0	0	0,00														

ХАРАКТЕРИСТИКА ЛИЦ, СОВЕРШИВШИХ ПРЕСТУПЛЕНИЯ

			ВСЕГО		ДИНА- МИКА +/-	В ТОМ ЧИСЛЕ							
						ЖЕНЩИН		ДИНА- МИКА +/-	НЕСОВЕРШЕН- НОЛЕТНИХ		ДИНА- МИКА +/-		
			ТГ	ПГ					ТГ	ПГ		ТГ	ПГ
ВЫЯВЛЕНО ЛИЦ, СОВЕРШИВШИХ ПРЕСТУПЛЕНИЯ			1	897	1064	-15,70	183	223	-17,94	29	51	-43,14	
В Т О М Ч И С Л Е	УЧАЩИХСЯ		2	37	51	-27,45	2	4	-50,00	28	44	-36,36	
	СТУДЕНТОВ		3	1	5	-80,00	0	1	-100,00	0	0	0,00	
	ВОЕННОСЛУЖАЩИХ, ГРАЖДАНСКОГО ПЕРСОНАЛА ВОИНСКИХ ЧАСТЕЙ, УЧРЕЖДЕНИЙ ПРИ ИСПОЛНЕНИИ СЛУЖЕБНЫХ ОБЯЗАННОСТЕЙ, ГРАЖДАН В ПЕРИОД ПРОХОЖДЕНИЯ ВОЕННЫХ СБОРОВ		4	0	1	-100,00	0	0	0,00	0	0	0,00	
	НЕ ИМЕЮЩИХ ПОСТОЯННОГО ИСТОЧНИКА ДОХОДА		5	562	637	-11,77	120	145	-17,24	0	5	-100,00	
	БЕЗРАБОТНЫХ		6	17	18	-5,56	6	7	-14,29	0	0	0,00	
	В СОСТАВЕ	ГРУППЫ ЛИЦ	7	4	3	33,33	1	2	-50,00	0	0	0,00	
		ГРУППЫ ЛИЦ ПО ПРЕДВАРИТЕЛЬНОМУ СГОВОРУ	8	65	81	-19,75	5	7	-28,57	8	24	-66,67	
		ОРГАНИЗОВАННОЙ ГРУППОЙ ИЛИ ПРЕСТУПНЫМ СООБЩЕСТВОМ (ПРЕСТУПНОЙ ОРГАНИЗАЦИЕЙ)	9	5	4	25,00	0	0	0,00	0	0	0,00	
	В СОСТОЯНИИ ОПЬЯНЕНИЯ		АЛКОГОЛЬНОГО	10	297	329	-9,73	45	54	-16,67	2	6	-66,67
			НАРКОТИЧЕСКОГО	11	3	3	0,00	0	0	0,00	0	0	0,00
	РАНЕЕ СОВЕРШАВШИХ ПРЕСТУПЛЕНИЯ			12	570	654	-12,84	85	103	-17,48	10	19	-47,37
	ИЗ НИХ	РАНЕЕ СУДИМЫХ ЗА ПРЕСТУПЛЕНИЯ		13	305	309	-1,29	39	50	-22,00	3	5	-40,00
		ПРИЗНАННЫЕ	РЕЦИДИВОМ	14	136	154	-11,69	7	18	-61,11	0	0	0,00
			ОПАСНЫМ РЕЦИДИВОМ	15	18	24	-25,00	0	3	-100,00	0	0	0,00
			ОСОБО ОПАСНЫМ РЕЦИДИВОМ	16	9	14	-35,71	0	1	-100,00	0	0	0,00
		НАХОДИВШИХСЯ ПОД СЛЕДСТВИЕМ С МЕРОЙ ПРЕСЕЧЕНИЯ, НЕ СВЯЗАННОЙ С АРЕСТОМ		17	8	5	60,00	3	0	100,00	0	0	0,00
		В ТЕЧЕНИИ 1 ГОДА ПОСЛЕ ОСВОБОЖДЕНИЯ		18	53	60	-11,67	7	7	0,00	0	0	0,00
		ПОСЛЕ УСЛОВНО-ДОСРОЧНОГО ОСВОБОЖДЕНИЯ		19	10	11	-9,09	0	1,00	-100,00	0	0	0,00
		ПОСЛЕ УСЛОВНОГО ОСУЖДЕНИЯ		20	30	39	-23,08	4	7	-42,86	1	3	-66,67

ПРЕСТУПЛЕНИЯ, СОВЕРШЕННЫЕ В ОБЩЕСТВЕННЫХ МЕСТАХ, НА ДОРОГАХ И ТРАССАХ ВНЕ НАСЕЛЕННЫХ ПУНКТОВ

			ИЗ ЧИСЛА ПРЕСТУПЛЕНИЙ, ЗАРЕГИСТРИРОВАННЫХ В ОТЧЕТНОМ ПЕРИОДЕ, СОВЕРШЕНО:												ПРЕДВАРИТЕЛЬНО РАССЛЕДОВАНО ПРЕСТУПЛЕНИЙ В ОТЧЕТНОМ ПЕРИОДЕ (ИЗ ЧИСЛА НАХОДЯЩИХСЯ В ПРОИЗВОДСТВЕ), СОВЕРШЕННЫХ:										
			В ОБЩЕСТ- ВЕННЫХ МЕСТАХ		ДИНА- МИКА +/-	УДЕЛЬНЫЙ ВЕС ОТ КОЛИЧЕСТВА ПРЕСТУПЛЕНИЙ ДАННОГО ВИДА, %	В ТОМ ЧИСЛЕ			НА ДОРОГАХ, ТРАССАХ ВНЕ НАСЕЛЕННЫХ ПУНКТОВ		ДИНА- МИКА +/-	УДЕЛЬНЫЙ ВЕС ОТ КОЛИЧЕСТВА ПРЕСТУПЛЕНИЙ ДАННОГО ВИДА, %	В ОБЩЕСТ- ВЕННЫХ МЕСТАХ		ДИНА- МИКА +/-	В ТОМ ЧИСЛЕ			НА ДОРОГАХ, ТРАССАХ ВНЕ НАСЕЛЕННЫХ ПУНКТОВ		ДИНА- МИКА +/-			
							НА УЛИЦАХ, ПЛОЩАДЯХ, В ПАРКАХ, СКВЕРАХ	ДИНА- МИКА +/-	УДЕЛЬНЫЙ ВЕС ОТ КОЛИЧЕСТВА ПРЕСТУПЛЕНИЙ ДАННОГО ВИДА, %								НА УЛИЦАХ, ПЛОЩАДЯХ, В ПАРКАХ, СКВЕРАХ	ДИНА- МИКА +/-							
																			ТГ				ПГ	ТГ	ПГ
ВСЕГО			1	477	555	-14,05	24,10	196	242	-19,01	9,90	17	12	41,67	0,86	382	434	-11,98	149	161	-7,45	13	17	-23,53	
В Т О М Ч И С Л Е	ТЯЖКИХ И ОСОБО ТЯЖКИХ		2	52	71	-26,76	9,34	34	41	-17,07	6,10	1	0	100,00	0,18	25	45	-44,44	18	21	-14,29	1	1	0,00	
	НЕБОЛЬШОЙ И СРЕДНЕЙ ТЯЖЕСТИ		3	425	484	-12,19	29,89	162	201	-19,40	11,39	16	12	33,33	1,13	357	389	-8,23	131	140	-6,43	12	16	-25,00	
	УБИЙСТВО И ПОКУШЕНИЕ НА УБИЙСТВО Ч. 3 СТ. 30, СТ. СТ. 105,106,107 УК РФ		4	2	0	100,00	100,00	2	0	100,00	100,00	0	0	0,00	0,00	0	1	-100,00	0	0	0,00	0	0	0,00	
	УМЫШЛЕННОЕ ПРИЧИНЕНИЕ ТЯЖКОГО ВРЕДА ЗДОРОВЬЮ СТ. 111 УК РФ		5	3	7	-57,14	300,00	0	3	-100,00	0,00	0	0	0,00	0,00	6	5	20,00	5	2	150,00	0	0	0,00	
	ИЗ НИХ	ПОВЛЕКШЕЕ ПО НЕОСТОРОЖНОСТИ СМЕРТЬ ПОТЕРПЕВШЕГО Ч. 4 СТ. 111 УК РФ	6	0	0	0,00	0,00	0	0	0,00	0,00	0	0	0,00	0,00	0	0	0,00	0	0	0,00	0	0	0,00	
	ИЗНАСИЛОВАНИЕ И ПОКУШЕНИЕ НА ИЗНАСИЛОВАНИЕ Ч. 3 СТ. 30, СТ. 131 УК РФ		7	0	0	0,00	0,00	0	0	0,00	0,00	0	0	0,00	0,00	0	0	0,00	0	0	0,00	0	0	0,00	
	ХИЩЕНИЕ ЧУЖОГО ИМУЩЕСТВА, СОВЕРШЕННОЕ В ВИДЕ:	КРАЖИ СТ. 158 УК РФ	8	210	275	-23,64	0,00	61	84	-27,38	0,00	2	1	100,00	0,00	131	183	-28,42	31	44	-29,55	0	0	0,00	
		ИЗ НИХ	ТРАНСПОРТНЫХ СРЕДСТВ*	9	4	4	0,00	1,90	4	4	0,00	6,56	0	0	0,00	0,00	2	5	-60,00	2	5	-60,00	0	0	0,00
		ГРАБЕЖА СТ. 161 УК РФ		10	33	39	-15,38	7,55	11	16	-31,25	2,52	1	0	100,00	0,23	30	33	-9,09	9	8	12,50	0	0	0,00
		РАЗБОЯ СТ. 162 УК РФ		11	0	0	0,00	0,00	0	0	0,00	0,00	0	0	0,00	0,00	2	1	100,00	0	0	0,00	0	0	0,00
	ВЫМОГАТЕЛЬСТВО СТ. 163 УК РФ		12	0	0	0,00	0,00	0	0	0,00	0,00	0	0	0,00	0,00	1	0	100,00	0	0	0,00	0	0	0,00	
	ХУЛИГАНСТВО СТ. 213 УК РФ		13	0	1	-100,00	0,00	0	1	-100,00	0,00	0	0	0,00	0,00	2	2	0,00	0	2	-100,00	0	0	0,00	
	НЕЗАКОННЫЕ ПРИОБРЕТЕНИЕ, ПЕРЕДАЧА, СБЫТ, ХРАНЕНИЕ, ПЕРЕВОЗКА ИЛИ НОШЕНИЕ ОРУЖИЯ, ЕГО ОСНОВНЫХ ЧАСТЕЙ, БОЕПРИПАСОВ, ВЗРЫВЧАТЫХ ВЕЩЕСТВ И ВЗРЫВНЫХ УСТРОЙСТВ СТ. 222 УК РФ		14	0	0	0,00	0,00	0	0	0,00	0,00	0	0	0,00	0,00	0	0	0,00	0	0	0,00	0	0	0,00	
	СВЯЗАННЫЕ С НЕЗАКОННЫМ ОБОРОТОМ НАРКОТИЧЕСКИХ СРЕДСТВ, ПСИХОТРОПНЫХ ВЕЩЕСТВ ИЛИ ИХ АНАЛОГОВ, СИЛЬНОДЕЙСТВУЮЩИХ ВЕЩЕСТВ		15	37	36	2,78	6,68	23	31	-25,81	4,15	0	0	0,00	0,00	10	11	-9,09	9	9	0,00	2	0	100,00	

* Удельный вес от числа зарегистрированных краж, совершенных в общественных местах, в том числе на улицах, площадях, парках, скверах, на дорогах, трассах, вне населенных пунктов

СОЦИАЛЬНО-КРИМИНОЛОГИЧЕСКАЯ ХАРАКТЕРИСТИКА ПРЕСТУПНОСТИ

КОЛИЧЕСТВО ПРЕДВАРИТЕЛЬНО РАССЛЕДОВАННЫХ ПРЕСТУПЛЕНИЙ В ОТЧЕТНОМ ПЕРИОДЕ (ИЗ ЧИСЛА НАХОДИВШИХСЯ В ПРОИЗВОДСТВЕ ИЛИ ЗАРЕГИСТРИРОВАННЫХ В ОТЧЕТНОМ ПЕРИОДЕ) СОВЕРШЕННЫХ		ВСЕГО		ДИНАМИКА +/-, %	Удельный вес от расследованных прест %		ДИНАМИКА +/-, %	В ТОМ ЧИСЛЕ ТЯЖКИЕ И ОСОБО ТЯЖКИЕ			
								ВСЕГО		ДИНАМИКА +/-, %	Уд. вес от гр.1, %
		тг	пг		тг	пг		тг	пг		
НЕСОВЕРШЕННОЛЕТНИМИ ИЛИ ПРИ ИХ СОУЧАСТИИ		26	44	-40,91	2,47	3,78	-1,31	10	10	0,00	38,46
РАНЕЕ СОВЕРШАВШИМИ ПРЕСТУПЛЕНИЯ		686	758	-9,50	65,21	65,18	0,03	86	112	-23,21	12,54
В ТОМ ЧИСЛЕ	РАНЕЕ СУДИМЫМИ	389	391	-0,51	36,98	33,62	3,36	55	67	-17,91	14,14
В ГРУППЕ (ВСЕГО)		40	49	-18,37	3,80	4,21	-0,41	16	16	0,00	40,00
В ТОМ ЧИСЛЕ	ГРУППОЙ ЛИЦ	2	2	0,00	0,19	0,17	0,02	0	0	0,00	0,00
	ГРУППОЙ ЛИЦ ПО ПРЕДВАРИТЕЛЬНОМУ СГОВОРУ	33	45	-26,67	3,14	3,87	-0,73	11	14	-21,43	33,33
	ОРГАНИЗОВАННОЙ ГРУППОЙ ИЛИ ПРЕСТУПНЫМ СООБЩЕСТВОМ	5	2	150,00	0,48	0,17	0,30	5	2	150,00	100,00
	из них организованной группой	5	2	150,00	0,48	0,17	0,30	5	2	150,00	100,00
	преступным сообществом (преступной организацией)	0	0	0,00	0,00	0,00	0,00	0	0	0,00	0,00
В СОСТОЯНИИ ОПЬЯНЕНИЯ	АЛКОГОЛЬНОГО	321	335	-4,18	30,51	28,80	1,71	31	49	-36,73	9,66
	НАРКОТИЧЕСКОГО	3	3	0,00	0,29	0,26	0,03	1	1	0,00	33,33
	ТОКСИЧЕСКОГО	1	6	-83,33	0,10	0,52	-0,42	0	2	-100,00	0,00

ПРЕСТУПЛЕНИЯ, СВЯЗАННЫЕ С ИНОСТРАННЫМИ ГРАЖДДАНАМИ И ЛИЦАМИ БЕЗ ГРАЖДАНСТВА

КОЛИЧЕСТВО ПРЕСТУПЛЕНИЙ, О КОТОРЫХ МАТЕРИАЛЫ И УГОЛОВНЫЕ ДЕЛА НАПРАВЛЕНЫ В СУД ЛИБО РАЗРЕШЕНЫ В ОТЧЕТНОМ ПЕРИОДЕ, СОВЕРШЕНЫ		ВСЕГО		ДИНАМИКА +/-, %	Удельный вес, %
		тг	пг		
ИНОСТРАННЫМИ ГРАЖДДАНАМИ И ЛИЦАМИ БЕЗ ГРАЖДАНСТВА		17	13	30,77	1,62 *
В ТОМ ЧИСЛЕ	ГРАЖДДАНАМИ ГОСУДАРСТВ - УЧАСТНИКОВ СНГ	17	11	54,55	1,62 *
	ГРАЖДДАНАМИ ГОСУДАРСТВ БАЛТИИ	0	0	0,00	10,00 *
ГРАЖДДАНАМИ РОССИИ, ПРОЖИВАЮЩИМИ НА ТЕРРИТОРИИ ГОСУДАРСТВ-УЧАСТНИКОВ СНГ И ГОСУДАРСТВ БАЛТИИ		0	0	0,00	0,00 *
ЗАРЕГИСТРИРОВАНО В ОТЧЕТНОМ ПЕРИОДЕ ПРЕСТУПЛЕНИЙ В ОТНОШЕНИИ ИНОСТРАННЫХ ГРАЖДДАН И ЛИЦ БЕЗ ГРАЖДАНСТВА		15	10	50,00	1,43 **
В ТОМ ЧИСЛЕ	УГОЛОВНЫЕ ДЕЛА И МАТЕРИАЛЫ О КОТОРЫХ ЗАКОНЧЕНЫ РАССЛЕДОВАНИЕМ ЛИБО РАЗРЕШЕНЫ	0	1	-100,00	0,00 **

* От числа расследованных преступлений

** От числа зарегистрированных преступлений

СОСТОЯНИЕ И ДИНАМИКА ПРЕСТУПНОСТИ В МУРМАНСКОЙ ОБЛАСТИ

		ВСЕГО ЗАРЕГИСТРИ- РОВАНО ПРЕСТУПЛЕНИЙ	ДИНАМИКА +/-	ИЗ ЧИСЛА ПРЕСТУПЛЕНИЙ, ДЕЛА И МАТЕРИАЛЫ КОТОРЫХ НАХОДИЛИСЬ В ПРОИЗВОДСТВЕ				КОЭФФИЦИЕНТ ПРЕСТУПНОСТИ НА 1 ТЫС. ЧЕЛ.	
				ВСЕГО ПРЕДВАРИ- ТЕЛЬНО РАССЛЕ- ДОВАНО	ДИНАМИКА +/-	ВСЕГО ПРИОСТА- НОВЛЕНО ПО П.1-3 Ч.1 СТ.208 УПК РФ	ДИНАМИКА +/-		РАСКРЫВАЕМОСТЬ, %
ВСЕГО		1979	5,32	1052	-9,54	507	-10,42	67,48	2,65
В ТОМ ЧИСЛЕ	ОКТЯБРЬСКИЙ ОКРУГ г. МУРМАНСКА	344	27,88	172	-13,13	102	17,24	62,77	3,93
	ЛЕНИНСКИЙ ОКРУГ г. МУРМАНСКА	302	6,34	144	-18,64	92	-9,80	61,02	3,26
	ПЕРВОМАЙСКИЙ ОКРУГ г. МУРМАНСКА	274	-3,18	156	-7,69	79	-5,95	66,38	2,44
	КОЛЬСКИЙ РАЙОН	122	-12,86	68	-30,61	30	-16,67	69,39	3,01
	г. МОНЧЕГОРСК	120	0,00	53	-18,46	20	0,00	72,60	2,66
	г. АПАТИТЫ	144	-5,88	79	43,64	40	-24,53	66,39	2,61
	г. КИРОВСК	76	5,56	24	-42,86	25	-26,47	48,98	2,68
	г. ПОЛЯРНЫЕ ЗОРИ	42	7,69	19	-34,48	4	-42,86	82,61	2,53
	КОВДОРСКИЙ РАЙОН	53	70,97	35	40,00	1	-66,67	97,22	2,89
	г. ОЛЕНЕГОРСК	74	5,71	59	22,92	11	-63,33	84,29	2,47
	ЛОВОЗЕРСКИЙ РАЙОН	16	-33,33	11	0,00	5	-50,00	68,75	1,47
	г. КАНДАЛАКША	112	4,67	52	-20,00	18	20,00	74,29	2,62
	ТЕРСКИЙ РАЙОН	12	0,00	10	-16,67	0	-100,00	100,00	2,33
	ПЕЧЕНГСКИЙ РАЙОН	102	22,89	48	-11,11	28	86,67	63,16	2,75
	г. СЕВЕРОМОРСК	117	0,86	67	-5,63	31	-18,42	68,37	1,87
	г. ОСТРОВНОЙ	1	-50,00	0	-100,00	0	0,00	0,00	0,55
	АЛЕКСАНДРОВСК	62	1,64	44	37,50	20	5,26	68,75	1,36
	ЗАОЗЕРСК	5	-37,50	10	25,00	1	-66,67	90,91	0,52
	ВИДЯЕВО	1	-80,00	1	-66,67	0	-100,00	100,00	0,17

СОСТОЯНИЕ И ДИНАМИКА ТЯЖКИХ И ОСОБО ТЯЖКИХ ПРЕСТУПЛЕНИЙ В МУРМАНСКОЙ ОБЛАСТИ

		ВСЕГО ЗАРЕГИСТРИ- РОВАНО ПРЕСТУПЛЕНИЙ	ДИНАМИКА +/-	УДЕЛЬНЫЙ ВЕС ОТ ОБЩЕГО ЧИСЛА ЗАРЕГИСТРИ- РОВАННЫХ, %	ИЗ ЧИСЛА ПРЕСТУПЛЕНИЙ, ДЕЛА И МАТЕРИАЛЫ КОТОРЫХ НАХОДИЛИСЬ В ПРОИЗВОДСТВЕ					
					ВСЕГО ПРЕДВАРИ- ТЕЛЬНО РАССЛЕ- ДОВАНО	ДИНАМИКА +/-	РАСКРЫВАЕМОСТЬ, %	ВСЕГО ПРИОСТА- НОВЛЕНО ПО П.1-3 Ч.1 СТ.208 УПК РФ	ДИНАМИКА +/-	УДЕЛЬНЫЙ ВЕС ОТ ОБЩЕГО ЧИСЛА ПРИОСТАНОВЛЕН- НЫХ ПО П.1-3 Ч.1 СТ.208 УПК РФ, %
ВСЕГО		557	40,66	28,15	132	-15,38	63,16	77	-25,96	15,19
В ТОМ ЧИСЛЕ	ОКТЯБРЬСКИЙ ОКРУГ г. МУРМАНСКА	145	88,31	42,15	29	31,82	67,44	14	-26,32	13,73
	ЛЕНИНСКИЙ ОКРУГ г. МУРМАНСКА	65	-12,16	21,52	19	-5,00	55,88	15	-25,00	16,30
	ПЕРВОМАЙСКИЙ ОКРУГ г. МУРМАНСКА	67	45,65	24,45	18	-21,74	72,00	7	-36,36	8,86
	КОЛЬСКИЙ РАЙОН	22	-8,33	18,03	5	-54,55	100,00	0	-100,00	0,00
	г. МОНЧЕГОРСК	46	39,39	38,33	10	-9,09	66,67	5	-44,44	25,00
	г. АПАТИТЫ	36	20,00	25,00	11	37,50	47,83	12	20,00	30,00
	г. КИРОВСК	22	120,00	28,95	3	-62,50	30,00	7	133,33	28,00
	г. ПОЛЯРНЫЕ ЗОРИ	10	-9,09	23,81	0	-100,00	0,00	1	-66,67	25,00
	КОВДОРСКИЙ РАЙОН	23	475,00	43,40	7	133,33	87,50	1	0,00	100,00
	г. ОЛЕНЕГОРСК	16	33,33	21,62	5	-54,55	100,00	0	-100,00	0,00
	ЛОВОЗЕРСКИЙ РАЙОН	5	150,00	31,25	2	0,00	66,67	1	-75,00	20,00
	г. КАНДАЛАКША	24	14,29	21,43	4	-33,33	80,00	1	0,00	5,56
	ТЕРСКИЙ РАЙОН	2	0,00	16,67	2	0,00	100,00	0	0,00	0,00
	ПЕЧЕНГСКИЙ РАЙОН	35	133,33	34,31	3	-50,00	42,86	4	33,33	14,29
	Г. СЕВЕРОМОРСК	31	55,00	26,50	6	-40,00	40,00	9	0,00	29,03
	Г. ОСТРОВНОЙ	0	0,00	0,00	0	0,00	0,00	0	0,00	0,00
	АЛЕКСАНДРОВСК	8	-38,46	12,90	6	-25,00	100,00	0	-100,00	0,00
	ЗАОЗЕРСК	0	-100,00	0,00	2	0,00	100,00	0	0,00	0,00
	ВИДЯЕВО	0	0,00	0,00	0	0,00	0,00	0	0,00	0,00

СВЕДЕНИЯ О ПРИЧИНЕННОМ, ДОБРОВОЛЬНО ПОГАШЕННОМ МАТЕРИАЛЬНОМ УЩЕРБЕ, СТОИМОСТИ ИЗЪЯТОГО И АРЕСТОВАННОГО ИМУЩЕСТВА

(ПО ДАННЫМ ОТЧЕТА № 4-ЕГС)
ЗА 02 МЕС. 2020 ГОДА В СРАВНЕНИИ С 02 МЕС. 2019 ГОДА

РАЗМЕР ПРИЧИНЕННОГО МАТЕРИАЛЬНОГО УЩЕРБА (ИЗ ЧИСЛА НАХОДИВШИХСЯ В ПРОИЗВОДСТВЕ) (В ТЫС. РУБ.)												ДОБРОВОЛЬНО ПОГАШЕНО И ИЗЪЯТО (В ТЫС. РУБ.)										СТОИМОСТЬ ИМУЩЕСТВА (В ТОМ ЧИСЛЕ СУММА ДЕНЕЖНЫХ СРЕДСТВ), НА КОТОРОЕ НАЛОЖЕН АРЕСТ (В ТЫС.РУБ.)		ДИНА- МИКА +/-		УДЕЛЬНЫЙ ВЕС ДОБРОВОЛЬНО ПОГАШЕННОГО МАТЕРИАЛЬНОГО УЩЕРБА, ИЗЪЯТОГО ИМУЩЕСТВА И ПРИЧИНЕННОГО МАТЕРИАЛЬНОГО УЩЕРБА, %						УДЕЛЬНЫЙ ВЕС ДОБРОВОЛЬНО ПОГАШЕННОГО МАТЕРИАЛЬНОГО УЩЕРБА, ИЗЪЯТОГО ИМУЩЕСТВА, СТОИМОСТИ ИМУЩЕСТВА НА КОТОРОЕ НАЛОЖЕН АРЕСТ И ПРИЧИНЕННОГО МАТЕРИАЛЬНОГО УЩЕРБА, %					
ПО ОКОНЧЕННЫМ У/Д		ДИНА- МИКА +/-	ПО МАТЕРИАЛАМ ОБ ОТКАЗЕ В ВУД ПО НЕРЕА- БИЛИТИРУЮЩИМ ОСНОВАНИЯМ		ДИНА- МИКА +/-	ПО ПРИОСТАНОВ- ЛЕННЫМ У/Д		ДИНА- МИКА +/-	ВСЕГО		ДИНА- МИКА +/-	ДОБРОВОЛЬНО ПОГАШЕН МАТЕРИАЛЬНЫЙ УЩЕРБ (В ТЫС.РУБ.)		ДИНАМИКА +/-	ИЗЪЯТО ИМУЩЕСТВА, ДЕНЕГ, ЦЕННОСТЕЙ НА СУММУ (В ТЫС.РУБ.)		ДИНА- МИКА +/-	ВСЕГО		ДИНАМИКА А +/-	ДИНА- МИКА +/-					ОТ ПРИЧИНЕННОГО УЩЕРБА ПО ОКОНЧЕННЫМ У/Д И МАТЕРИАЛАМ ОБ ОТКАЗЕ В ВУД ПО НЕРЕАБИЛИТИРУЮЩИ М ОСНОВАНИЯМ (ИЗ ОТЧЕТА 4-ЕГС)		ДИНА- МИКА +/-	ПО ОКОНЧЕННЫМ, ПРИОСТАНОВЛЕННЫМ У/Д И МАТЕРИАЛАМ ОБ ОТКАЗЕ В ВУД ПО НЕРЕАБИЛИТИРУЮЩИ М ОСНОВАНИЯМ		ДИНА- МИКА +/-	ОТ ПРИЧИНЕННОГО УЩЕРБА ПО ОКОНЧЕННЫМ У/Д И МАТЕРИАЛАМ ОБ ОТКАЗЕ В ВУД ПО НЕРЕАБИЛИТИРУЮЩИ М ОСНОВАНИЯМ (ИЗ ОТЧЕТА 4-ЕГС)		ДИНАМИКА А +/-			
ТГ	ПГ	1	ТГ	ПГ	2	ТГ	ПГ	3	ТГ	ПГ	4	ТГ	ПГ	5	ТГ	ПГ	6	ТГ	ПГ	7	ТГ	ПГ	8	ТГ	ПГ	9	ТГ	ПГ	10	ТГ	ПГ	11	ТГ	ПГ	12		
МУРМАНСК	1	5530	14536	-61,96	85	20011	-99,58	17793	21780	-18,31	23408	56327	-58,44	1616	2851	-43,32	2141	6238	-65,68	3757	9089	-58,66	1564	2021	-23	16,05	16,14	-0,56	66,91	26,31	154,31	22,73	19,72	15,26	94,76	32,16	194,65
ОКТЯБРЬСКИЙ	2	1819	3381	-46,20	0	11	-100,00	5225	3552	47,10	7044	6944	1,44	866	2488	-65,19	213	225	-5,33	1079	2713	-60,23	87	8	988	15,32	39,07	-60,79	59,32	79,98	-25,83	16,55	39,18	-57,76	64,10	80,22	-20,09
ЛЕНИНСКИЙ	3	1757	3949	-55,51	0	20000	-100,00	6998	5990	16,83	8755	29939	-70,76	238	232	2,59	1247	771	61,74	1485	1003	48,06	1376	0	100	16,96	3,35	406,27	84,52	4,19	1917,18	32,68	3,35	875,52	162,83	4,19	3786,16
ПЕРВОМАЙСКИЙ	4	1954	7205	-72,88	85	0	100,00	5570	12238	-54,49	7609	19443	-60,87	511	131	290,08	682	5241	-86,99	1193	5372	-77,79	102	2014	-95	15,68	27,63	-43,25	58,51	74,56	-21,53	17,02	37,99	-55,20	63,51	102,51	-38,05
КОЛЬСКИЙ	5	81108	812	9888,67	0	100	-100,00	2365	1289	83,48	83473	2201	3692,50	79746	308	25791,56	810	367	120,71	80556	675	11834,22	0	0	0	96,51	30,67	214,67	99,32	74,01	34,20	96,51	30,67	214,67	99,32	74,01	34,20
МОНЧЕГОРСКИЙ	6	1356	12882	-89,47	0	0	0,00	2041	152	1242,76	3397	13034	-73,94	67	6054	-98,89	114	64	78,13	181	6118	-97,04	0	662	-100	5,33	46,94	-88,65	13,35	47,49	-71,89	5,33	52,02	-89,75	13,35	52,63	-74,63
г. АПАТИТЫ	7	405	115	252,17	0	0	0,00	624	969	-35,60	1029	1084	-5,07	138	63	119,05	249	6	4050,00	387	69	460,87	0	0	0	37,61	6,37	490,42	95,56	60,00	59,27	37,61	6,37	490,42	95,56	60,00	59,27
г. КИРОВСК	8	922	285	223,51	0	0	0,00	1253	2389	-47,55	2175	2674	-18,66	226	218	3,67	98	35	180,00	324	253	28,06	755	1	75400	14,90	9,46	57,51	35,14	88,77	-60,41	49,61	9,50	422,21	117,03	89,12	31,32
ПОЛЯНЫЕ ЗОРИ	9	45	62	-27,42	0	0	0,00	421	474	-11,18	466	536	-13,06	19	55	-65,45	20	7	185,71	39	62	-37,10	0	0	0	8,37	11,57	-27,66	86,67	100,00	-13,33	8,37	11,57	-27,66	86,67	100,00	-13,33
КОВДОРСКИЙ	10	258	1138	-77,33	0	0	0,00	39	83	-53,01	297	1221	-75,68	33	49	-32,65	78	74	5,41	111	123	-9,76	0	0	0	37,37	10,07	271,10	43,02	10,81	297,96	37,37	10,07	271,10	43,02	10,81	297,96
ОЛЕНЕГОРСКИЙ	11	115	349	-67,05	0	0	0,00	303	674	-55,04	418	1023	-59,14	18	131	-86,26	48	106	-54,72	66	237	-72,15	0	0	0	15,79	23,17	-31,85	57,39	67,91	-15,49	15,79	23,17	-31,85	57,39	67,91	-15,49
ЛОВОЗЕРСКИЙ	12	73	61	19,67	0	0	0,00	106	661	-83,96	179	722	-75,21	6	61	-90,16	59	0	100,00	65	61	6,56	0	0	0	36,31	8,45	329,70	89,04	100,00	-10,96	36,31	8,45	329,70	89,04	100,00	-10,96
КАНДАЛАКША	13	3315	249	1231,33	0	0	0,00	2585	475	444,21	5900	724	714,92	19	201	-90,55	40	0	100,00	59	201	-70,65	0	0	0	1,00	27,76	-96,40	1,78	80,72	-97,79	1,00	27,76	-96,40	1,78	80,72	-97,79
ТЕРСКИЙ	14	55	122	-54,92	0	0	0,00	0	175	-100,00	55	297	-81,48	18	50	-64,00	37	98	-62,24	55	148	-62,84	0	0	0	100,00	49,83	100,68	100,00	121,31	-17,57	100,00	49,83	100,68	100,00	121,31	-17,57
ПЕЧЕНГСКИЙ	15	280	234	19,66	0	0	0,00	1451	978	48,36	1731	1212	42,82	122	58	110,34	13	112	-88,39	135	170	-20,59	408	0	100	7,80	14,03	-44,40	48,21	72,65	-33,64	31,37	14,03	123,59	193,93	72,65	166,94
г. СЕВЕРОМОРСК	16	440	644	-31,68	0	0	0,00	2100	4935	-57,45	2540	5579	-54,47	314	563	-44,23	74	49	51,02	388	612	-36,60	100	2312	-96	15,28	10,97	39,29	88,18	95,03	-7,21	19,21	52,41	-63,35	110,91	454,04	-75,57
г. ОСТРОВНОЙ	17	0	0	0,00	0	0	0,00	0	0	0,00	0	0	0,00	0	0	0,00	0	0	0,00	0	0	0,00	0	0	0	0,00	0,00	0,00	0,00	0,00	0,00	0,00	0,00	0,00	0,00	0,00	
АЛЕКСАНДРОВСК	18	1206	2512	-51,99	3	0	100,00	521	54457	-99,04	1730	56969	-96,96	859	55	1461,82	157	124	26,61	1016	179	467,60	1470	5007	-71	58,73	0,31	18845,16	84,04	7,13	1078,68	143,70	9,10	1479,12	205,62	206,45	-0,40
ЗАОЗЕРСК	19	138	44	213,64	0	0	0,00	20	14	42,86	158	58	172,41	56	44	27,27	137	0	100,00	193	44	338,64	0	0	0	122,15	75,86	61,02	139,86	100,00	39,86	122,15	75,86	61,02	139,86	100,00	39,86
ВИДРЕВО	20	0	19	-100,00	0	0	0,00	0	20	-100,00	0	39	-100,00	0	19	-100,00	0	0	0,00	0	19	-100,00	0	0	0	0,00	48,72	-100,00	0,00	100,00	-100,00	0,00	48,72	-100,00	0,00	100,00	-100,00
ВСЕГО	21	95247	34066	179,60	88	20111	-99,56	31623	89526	-64,68	126958	143703	-11,65	83256	10780	672,32	4076	7281	-44,02	87332	18061	383,54	4297	10004	-57	68,79	12,57	447,26	91,61	33,34	174,78	72,17	19,53	269,53	96,11	51,80	85,54

СВЕДЕНИЯ О ЗАРЕГИСТРИРОВАННЫХ ПРЕСТУПЛЕНИЯХ

Мурманская область			КОЛИЧЕСТВО ПРЕСТУПЛЕНИЙ, ЗАРЕГИСТРИРОВАННЫХ В ОТЧЕТНОМ ПЕРИОДЕ		ДИНАМИКА +/-	РАСКРЫВАЕМОСТЬ, %		ДИНАМИКА +/-
			ТГ	ПГ		ТГ	ПГ	
ВСЕГО			1979	1879	5,32	67,48	67,26	0,21
В Т О М Ч И С Л Е	ОСОБО ТЯЖКИХ		87	93	-6,45	66,67	43,10	23,56
	ТЯЖКИХ		470	303	55,12	62,20	64,85	-2,66
	ЭКОНОМИЧЕСКОЙ НАПРАВЛЕННОСТИ		59	81	-27,16	92,31	71,05	21,26
	КОРРУПЦИОННОЙ НАПРАВЛЕННОСТИ		16	16	0,00	100,00	77,78	22,22
	СОВЕРШЕННЫХ В СФЕРЕ ЖЖХ		6	3	100,00	50,00	0,00	50,00
	СВЯЗАННЫХ С ОБОРОНО-ПРОМЫШЛЕННЫМ КОМПЛЕКСОМ		0	2	-100,00	0,00	50,00	-50,00
	СВЯЗАННЫХ С НЕЗАКОННЫМ ОБОРОТОМ	НАРКОТИЧЕСКИХ СРЕДСТВ, ПСИХОТРОПНЫХ И СИЛЬНОДЕЙСТВУЮЩИХ ВЕЩЕСТВ	242	174	39,08	70,00	53,98	16,02
		ОРУЖИЯ	47	23	104,35	84,85	79,17	5,68
	С ИСПОЛЬЗОВАНИЕМ ОРУЖИЯ		0	1	-100,00	100,00	100,00	0,00
	В Т.Ч.	ОГНЕСТРЕЛЬНОГО	0	0	0,00	0,00	100,00	-100,00
	УБИЙСТВО И ПОКУШЕНИЕ НА УБИЙСТВО СТ.СТ. 30, 105,106,107 УК РФ		2	7	-71,43	100,00	75,00	25,00
	УМЫШЛЕННОЕ ПРИЧИНЕНИЕ ТЯЖКОГО ВРЕДА ЗДОРОВЬЮ СТ.111 УК РФ		27	29	-6,90	100,00	100,00	0,00
	ИЗ НИХ	ПОВЛЕКШЕЕ ПО НЕОСТОРОЖНОСТИ СМЕРТЬ ПОТЕРПЕВШЕГО Ч.4 СТ.111 УК РФ	8	5	60,00	100,00	100,00	0,00
	УМЫШЛЕННОЕ ПРИЧИНЕНИЕ СРЕДНЕЙ ТЯЖЕСТИ ВРЕДА ЗДОРОВЬЮ, СТ.112 УК РФ		25	42	-40,48	75,00	93,48	-18,48
	УМЫШЛЕННОЕ ПРИЧИНЕНИЕ ЛЕГКОГО ВРЕДА ЗДОРОВЬЮ, СТ.115 УК РФ		56	46	21,74	87,88	92,59	-4,71
	ПОБОИ, СТ.116 УК РФ		4	5	-20,00	57,14	75,00	-17,86
	УГРОЗА УБИЙСТВОМ, СТ.119 УК РФ		47	37	27,03	98,28	98,15	0,13
	ИЗНАСИЛОВАНИЕ И ПОКУШЕНИЕ НА ИЗНАСИЛОВАНИЕ СТ.30, 131 УК РФ		0	0	0,00	0,00	0,00	0,00
	ПОЛОВОЕ СНОШЕНИЕ И ИНЫЕ ДЕЙСТВИЯ СЕКСУАЛЬНОГО ХАРАКТЕРА С ЛИЦОМ, НЕ ДОСТИГШИМ 16-ТИ ЛЕТ, СТ.134 УК РФ		2	2	0,00	0,00	0,00	0,00
	НАРУШЕНИЕ АВТОРСКИХ И СМЕЖНЫХ ПРАВ, ИЗОБРЕТАТЕЛЬСКИХ И ПАТЕНТНЫХ ПРАВ, СТ.146,147 УК РФ		4	4	0,00	100,00	0,00	100,00
ВОВЛЕЧЕНИЕ НЕСОВЕРШЕННОЛЕТНЕГО В СОВЕРШЕНИЕ ПРЕСТУПЛЕНИЯ ИЛИ АНТИОБЩЕСТВЕННЫХ ДЕЙСТВИЙ СТ.150, 151 УК		0	1	-100,00	0,00	0,00	0,00	
ИЗ НИХ	Ч.4 СТ.150 УК РФ	0	0	0,00	0,00	0,00	0,00	
НЕИСПОЛНЕНИЕ ОБЯЗАННОСТЕЙ ПО ВОСПИТАНИЮ НЕСОВЕРШЕННОЛЕТНЕГО, СТ.156 УК РФ		0	0	0,00	0,00	0,00	0,00	
ЗЛОСТНОЕ УКЛОНЕНИЕ ОТ УПЛАТЫ СРЕДСТВ НА СОДЕРЖАНИЕ ДЕТЕЙ ИЛИ НЕТРУДОСПОСОБНЫХ РОДИТЕЛЕЙ, СТ.157 УК РФ		87	111	-21,62	100,00	100,00	0,00	
ХИЩЕНИЕ ЧУЖОГО ИМУЩЕСТВА СОВЕРШЕННОЕ ПУТЕМ:	КРАЖИ СТ.158 УК	567	574	-1,22	62,41	62,52	-0,11	
	МОШЕННИЧЕСТВА СТ. СТ.159 - 159.6 УК	437	327	33,64	23,81	18,62	5,19	
	ИЗНИХ МОШЕННИЧЕСТВА СТ. 159 УК	292	173	68,79	12,43	13,93	-1,51	
	ПРИСВОЕНИЕ ИЛИ РАСТРАТЫ,СТ.160 УК	11	20	-45,00	92,86	94,12	-1,26	
	ГРАБЕЖА,СТ.161 УК	43	52	-17,31	92,86	88,64	4,22	
РАЗБОЯ СТ.162 УК		0	1	-100,00	100,00	100,00	0,00	
ВЫМОГАТЕЛЬСТВО СТ.163 УК		1	3	-66,67	75,00	66,67	8,33	
УМЫШЛЕННОЕ УНИЧТОЖЕНИЕ ИЛИ ПОВРЕЖДЕНИЕ ИМУЩЕСТВА, СОВЕРШЕННЫЕ ИЗ ХУЛИГАНСКИХ ПОБУЖДЕНИЙ, ПУТЕМ ПОДЖОГА, ВЗРЫВА ИЛИ ИНЫМ ОБЩЕОПАСНЫМ СПОСОБОМ ЛИБО ПОВЛЕКШЕЕ ПО НЕОСТОРОЖНОСТИ СМЕРТЬ ЧЕЛОВЕКА ИЛИ ИНЫЕ ТЯЖКИЕ ПОСЛЕДСТВИЯ, Ч.2 СТ.167 УК		6	9	-33,33	42,86	54,55	-11,69	
ИЗГОТОВЛЕНИЕ ИЛИ СБЫТ ПОДДЕЛЬНЫХ ДЕНЕГ ИЛИ ЦЕННЫХ БУМАГ СТ. 186 УК РФ		7	18	-61,11	0,00	0,00	0,00	
БАНДИТИЗМ, СТ.209 УК		0	0	0,00	0,00	0,00	0,00	
ОРГАНИЗАЦИЯ ПРЕСТУПНОГО СООБЩЕСТВА (ПРЕСТУПНОЙ ОРГАНИЗАЦИИ) ИЛИ УЧАСТИЕ ВНЕМ (НЕИ) СТ.210 УК		0	1	-100,00	0,00	0,00	0,00	
ХУЛИГАНСТВО, СТ.213 УК		0	1	-100,00	100,00	100,00	0,00	
НЕЗАКОННЫЕ ПРИОБРЕТЕНИЕ, ПЕРЕДАЧА, СБЫТ, ХРАНЕНИЕ, ПЕРЕВОЗКА ИЛИ НОШЕНИЕ ОРУЖИЯ, ЕГО ОСНОВНЫХ ЧАСТЕЙ, БОЕПРИПАСОВ, ВЗРЫВАЧАТЫХ ВЕЩЕСТВ И ВЗРЫВНЫХ УСТРОЙСТВ СТ.222 УК		22	15	46,67	84,21	81,25	2,96	
НЕЗАКОННОЕ ПРИОБРЕТЕНИЕ, ПЕРЕДАЧА, СБЫТ, ХРАНЕНИЕ, ПЕРЕВОЗКА ИЛИ НОШЕНИЕ ВВ И ВУ, СТ.222.1 УК РФ		16	4	300,00	100,00	66,67	33,33	
НЕЗАКОННОЕ ИЗГОТОВЛЕНИЕ ОРУЖИЯ, СТ.223 УК РФ		9	4	125,00	66,67	80,00	-13,33	
СТ. 228 УК РФ		30	38	-21,05	96,67	100,00	-3,33	
СТ. 228.1 УК РФ		208	134	55,22	55,36	27,78	27,58	
НАРУШЕНИЕ ПРАВИЛ ДОРОЖНОГО ДВИЖЕНИЯ И ЭКСПЛУАТАЦИИ ТРАНСПОРТНЫХ СРЕДСТВ СТ. 264 УК		17	15	13,33	83,33	92,31	-8,97	
ИЗ НИХ	ПОВЛЕКШЕЕ ПО НЕОСТОРОЖНОСТИ СМЕРТЬ ЧЕЛОВЕКА ИЛИ СМЕРТЬ ДВУХ И БОЛЕЕ ЛИЦ Ч.4.3-6 СТ. 264 УК	4	4	0,00	66,67	100,00	-33,33	
НАРУШЕНИЕ ПДД ЛИЦОМ, ПОДВЕРГНУТЫМ АДМИНИСТРАТИВНОМУ НАКАЗАНИЮ, СТ.264.1 УК РФ		33	42	-21,43	100,00	100,00	0,00	
ПРОТИВ ГОСУДАРСТВЕННОЙ ВЛАСТИ, ИНТЕРЕСОВ ГОСУДАРСТВЕННОЙ СЛУЖБЫ И СЛУЖБЫ В ОРГАНАХ МЕСТНОГО САМОУПРАВЛЕНИЯ (ГЛАВА 30 УК РФ)		9	11	-18,18	100,00	71,43	28,57	
В ТОМ ЧИСЛЕ	ЗЛОУПОТРЕБЛЕНИЕ ДОЛЖНОСТНЫМИ ПОЛНОМОЧИЯМИ СТ. 285 УК РФ		0	0	0,00	0,00	0,00	0,00
	НЕЦЕЛЕВОЕ РАСХОДОВАНИЕ БЮДЖЕТНЫХ СРЕДСТВ, СРЕДСТВ ГОСУДАРСТВЕННЫХ ВНЕБЮДЖЕТНЫХ ФОНДОВ СТ.СТ. 285.1, 285.2 УК РФ		0	0	0,00	0,00	0,00	0,00
	ПРЕВЫШЕНИЕ ДОЛЖНОСТНЫХ ПОЛНОМОЧИЙ СТ. 286 УК РФ		2	2	0,00	0,00	0,00	0,00
	ПОЛУЧЕНИЕ ВЗЯТКИ СТ. 290 УК РФ		2	4	-50,00	0,00	100,00	-100,00
	ДАЧА ВЗЯТКИ СТ. 291 УК РФ		0	0	0,00	100,00	0,00	100,00
	ПОСРЕДНИЧЕСТВО ВО ВЗЯТОЧНИЧЕСТВЕ СТ. 291.1 УК РФ		0	0	0,00	0,00	0,00	0,00
	МЕЛКОЕ ВЗЯТОЧНИЧЕСТВО, СТ.291.2 УК РФ		4	1	300,00	100,00	100,00	0,00
СЛУЖЕБНЫЙ ПОДЛОГ СТ. 292 УК РФ		0	3	-100,00	0,00	0,00	0,00	
ПОДДЕЛКА, ИЗГОТОВЛЕНИЕ ИЛИ СБЫТ ПОДДЕЛЬНЫХ ДОКУМЕНТОВ, ГОСУДАРСТВЕННЫХ НАГРАД, ШТАМПОВ, ПЕЧАТЕЙ, БЛАНКОВ СТ.327 УК		49	60	-18,33	34,69	57,14	-22,45	
ПРЕСТУПЛЕНИЯ СОВЕРШЕНЫ:			0		УД.ВЕС			
НЕСОВЕРШЕН-НОЛЕТНИМИ ИЛИ ПРИ ИХ СОУЧАСТИИ			26	44	-40,91	2,47	3,78	-1,31
РАНЕЕ СОВЕРШАВШИМИ ПРЕСТУПЛЕНИЯ			686	758	-9,50	65,21	65,18	0,03
В ГРУППЕ (ВСЕГО)			40	49	-18,37	3,80	4,21	-0,41
В Т.Ч.	В СОСТАВЕ ОГ И ПС		5	2	150,00	-	-	-
В СОСТОЯНИИ АЛКОГОЛЬНОГО ОПЬЯНЕНИЯ			321	335	-4,18	30,51	28,80	1,71
В ОБЩЕСТВЕННЫХ МЕСТАХ			477	555	-14,05	24,10	29,54	-5,43
В Т.Ч.	НА УЛИЦАХ		196	242	-19,01	9,90	12,88	-2,98

СВЕДЕНИЯ О СОСТОЯНИИ ПРЕСТУПНОСТИ

в целом по Российской Федерации и Северо-Западному федеральному округу

	ВСЕГО ПО РОССИИ	СЕВЕРО-ЗАПАДНЫЙ ФЕД. ОКР.	МУРМАНСКАЯ ОБЛАСТЬ	АРХАНГЕЛЬСКАЯ ОБЛ. (с НЕНЕЦКИМ А.О.)	РЕСПУБЛИКА КАРЕЛИЯ	ВОЛОГОДСКАЯ ОБЛАСТЬ	РЕСПУБЛИКА КОМИ	НОВГОРОДСКАЯ ОБЛАСТЬ	ПСКОВСКАЯ ОБЛАСТЬ	КАЛИНИНГРАДСКАЯ ОБЛ.	Г. САНКТ-ПЕТЕРБУРГ	ЛЕНИНГРАДСКАЯ ОБЛАСТЬ
ВСЕГО ЗАРЕГ. ПРЕСТУПЛЕНИЙ	327253	30210	1979	3235	2234	2898	2733	1812	1434	2237	7890	3758
Прирост +/- (%)	4,1	4,0	5,3	-1,3	19,2	3,4	-0,9	20,7	16,7	-4,9	-3,2	16,1
ВСЕГО РАССЛЕДОВАНО	168447	14203	1052	1462	915	1289	1413	855	930	1153	3651	1483
Прирост +/- (%)	-1,6	-6,7	-9,5	-5,4	-2,5	-8,2	-5,7	14,9	15,1	1,8	-15,4	-11,6
ВСЕГО ПРИОСТАНОВЛЕНО	123022	10760	507	946	585	1040	1099	620	419	842	2870	1832
Прирост +/- (%)	3,6	5,9	-10,4	13,0	-8,3	-2,5	7,9	143,1	41,6	-13,8	-13,4	53,6
Раскрываемость (%)	57,8	56,9	67,5	60,7	61,0	55,3	56,3	58,0	68,9	57,8	56,0	44,7
В Т.Ч. ТЯЖКИЕ И ОСОБО ТЯЖ.	91420	9521	557	885	515	619	651	493	552	556	3279	1414
Прирост +/- (%)	11,6	14,0	40,7	-4,7	27,2	3,9	8,9	16,8	34,0	4,9	10,5	29,0
Доля от всех	27,9	31,5	28,1	27,4	23,1	21,4	23,8	27,2	38,5	24,9	41,6	37,6
РАССЛЕД. ТЯЖ. И ОС. ТЯЖ.	36407	2965	132	287	131	209	237	226	327	193	836	387
Прирост +/- (%)	1,8	-10,5	-15,4	2,5	-26,8	-19,9	9,7	48,7	67,7	-23,7	-32,2	0,0
ПРИОСТАНОВ. ТЯЖ. И ОС. ТЯЖ.	34513	3390	77	237	102	170	410	158	134	141	1167	794
Прирост +/- (%)	17,5	6,0	-26,0	66,9	5,2	-11,9	64,0	532,0	94,2	-34,7	-25,3	47,3
Раскрываемость (%)	51,3	46,7	63,2	54,8	56,2	55,1	36,6	58,9	70,9	57,8	41,7	32,8
УБИЙСТВА С ПОКУШЕНИЯМИ	1421	130	2	17	10	8	14	13	6	13	25	22
Прирост +/- (%)	-6,9	1,6	-71,4	-10,5	42,9	-38,5	-6,7	225,0	50,0	8,3	-3,8	4,8
Раскрываемость (%)	96,9	97,9	100,0	100,0	100,0	100,0	100,0	100,0	100,0	88,9	100,0	95,7
УПТВЗ	3843	349	27	38	23	49	41	13	13	22	79	44
Прирост +/- (%)	-3,2	-8,9	-6,9	-13,6	9,5	11,4	-12,8	-13,3	-40,9	-4,3	-11,2	-10,2
Раскрываемость (%)	98,7	100,0	100,0	100,0	100,0	100,0	100,0	0,0	100,0	100,0	100,0	100,0
ИЗНАСИЛОВАНИЯ С ПОКУШЕН.	503	43	0	7	1	2	8	7	0	1	8	9
Прирост +/- (%)	-5,3	-57,0	0,0	-89,2	0,0	0,0	100,0	75,0	0,0	0,0	-33,3	-18,2
Раскрываемость (%)	98,8	100,0	0,0	100,0	0,0	100,0	100,0	0,0	100,0	100,0	100,0	100,0
РАЗБОИ	865	105	0	14	6	6	8	4	4	10	39	14
Прирост +/- (%)	-25,6	8,2	-100,0	27,3	-25,0	-33,3	166,7	-20,0	-50,0	100,0	21,9	-6,7
Раскрываемость (%)	90,6	84,7	100,0	100,0	66,7	100,0	100,0	100,0	100,0	100,0	78,7	57,9
ГРАБЕЖИ	6879	820	43	107	91	66	57	70	25	50	219	92
Прирост +/- (%)	-7,8	1,2	-17,3	4,9	82,0	0,0	-27,8	25,0	56,3	-15,3	-14,5	24,3
Раскрываемость (%)	75,5	76,7	92,9	69,4	71,7	79,5	87,5	93,0	93,3	77,8	68,6	77,0
КРАЖИ	110728	10742	567	1120	819	948	798	709	495	991	2472	1823
Прирост +/- (%)	5,3	8,0	-1,2	9,6	16,0	8,8	18,0	23,7	21,0	-2,9	-13,7	48,2
Доля от всех	33,8	35,6	28,7	34,6	36,7	32,7	29,2	39,1	34,5	44,3	31,3	48,5
Раскрываемость (%)	39,5	40,9	62,4	42,8	52,2	51,1	43,7	44,4	50,4	45,7	35,6	25,2
в т.ч. КВАРТИРНЫЕ КРАЖИ	6550	774	19	91	26	66	31	84	60	68	118	211
Динамика	-5,1	18,5	171,4	40,0	52,9	46,7	10,7	23,5	15,4	-29,2	-16,3	57,5
%% раскрытых	56,9	47,1	100,0	66,0	77,3	75,7	75,0	68,6	76,9	47,4	21,9	23,6
МОШЕННИЧЕСТВА	47572	3664	437	503	320	508	432	211	110	278	621	244
Динамика	20,7	12,2	33,6	12,8	38,5	23,6	9,4	44,5	2,8	-20,6	0,6	3,4
%% раскрытых	30,1	21,9	23,8	32,1	22,3	12,0	17,6	14,8	18,3	29,8	28,5	17,6
ХУЛИГАНСТВА	298	40	0	1	2	0	2	2	0	1	21	11
Прирост +/- (%)	1,7	21,2	-100,0	-75,0	0,0	-100,0	-33,3	100,0	0,0	-50,0	40,0	175,0
Раскрываемость (%)	66,9	78,8	100,0	75,0	50,0	100,0	0,0	100,0	0,0	100,0	76,9	100,0
СВЯЗ.С НЕЗ.ОБ.НАРКОТИКОВ	32415	2782	242	215	178	169	176	167	228	142	988	277
Прирост +/- (%)	-1,5	-20,8	39,1	42,4	23,6	-3,4	-32,0	26,5	44,3	10,9	-46,6	-19,2
Доля от всех	9,9	9,2	12,2	6,6	8,0	5,8	6,4	9,2	15,9	6,3	12,5	7,4
В Т.Ч. СБЫТ	19670	2093	207	161	160	100	128	126	198	89	703	221
Прирост +/- (%)	3,3	-11,5	54,5	96,3	25,0	-12,3	-41,0	35,5	67,8	30,9	-39,5	-11,6
Доля от прест.связ.с наркотиками	60,7	75,2	85,5	74,9	89,9	59,2	72,7	75,4	86,8	62,7	71,2	79,8
СВЯЗ.С НЕЗ.ОБ.ОРУЖИЯ	4831	301	47	29	24	50	38	20	19	23	23	28
Прирост +/- (%)	-7,2	-0,3	104,3	-57,4	-14,3	22,0	52,0	53,8	35,7	-8,0	-39,5	3,7
С ПРИМЕНЕНИЕМ ОРУЖИЯ	707	54	0	7	3	12	2	8	6	7	6	3
Динамика	-12,8	28,6	0,0	0,0	-57,1	20,0	-66,7	300,0	200,0	0,0	0,0	50,0
Раскрываемость (%)	71,4	73,5	0,0	75,0	33,3	100,0	100,0	100,0	50,0	50,0	75,0	50,0
ВЫЯВЛ.ПРЕСТ.ЭКОНОМ.НАПР.	25476	2713	59	190	107	154	137	78	67	110	1569	242
Прирост +/- (%)	0,4	57,9	-27,2	-3,1	15,1	-1,3	-13,8	8,3	-33,7	-17,3	184,8	37,5
Доля от всех	7,8	9,0	3,0	5,9	4,8	5,3	5,0	4,3	4,7	4,9	19,9	6,4
ВЗЯТОЧНИЧЕСТВО	1904	126	2	15	5	2	12	21	3	7	43	16
Динамика	1,7	15,6	-50,0	114,3	-58,3	100,0	33,3	600,0	0,0	-12,5	79,2	-57,9
СОВЕРШ.В ОБЩЕСТВ. МЕСТАХ	98547	8892	477	844	838	741	658	559	352	630	2808	985
Прирост +/- (%)	-1,4	-1,6	-14,1	-8,7	29,1	-4,0	0,0	14,5	-4,6	5,9	-10,0	8,5
Доля от всех зарегистрирован.	30,1	29,4	24,1	26,1	37,5	25,6	24,1	30,8	24,5	28,2	35,6	26,2
В Т.Ч. НА УЛИЦАХ	53540	4649	196	401	375	371	336	294	198	319	1537	622
Прирост +/- (%)	-3,9	-7,5	-19,0	-12,6	17,6	-15,7	-2,3	2,4	-15,4	-12,8	-12,0	5,6
Доля от всех зарегистрирован.	16,4	15,4	9,9	12,4	16,8	12,8	12,3	16,2	13,8	14,3	19,5	16,6
НЕСОВЕРШЕННОЛЕТНИМИ	5574	533	26	66	82	72	53	78	37	31	52	36
Прирост +/- (%)	-2,4	-10,3	-40,9	-2,9	41,4	-11,1	-44,2	136,4	-47,1	-29,5	18,2	-36,8
Доля от расследованных	3,3	3,8	2,5	4,5	9,0	5,6	3,8	9,1	4,0	2,7	1,4	2,4
РАНЕЕ СОВЕРШАВШИМИ	97617	8016	686	925	615	896	970	476	486	704	1518	740
Прирост +/- (%)	0,3	-3,6	-9,5	1,9	-1,0	-3,1	-5,5	14,1	4,1	8,5	-9,6	-14,3
Доля от расследованных	58,0	56,4	65,2	63,3	67,2	69,5	68,6	55,7	52,3	61,1	41,6	49,9
ГРУППЫ ЛИЦ (ВСЕГО)	16111	1231	40	139	69	124	115	114	226	38	261	105
Прирост +/- (%)	1,1	-0,9	-18,4	-16,3	-16,9	-21,0	-3,4	58,3	80,8	15,2	-4,4	-36,4
Доля от расследованных	9,6	8,7	3,8	9,5	7,5	9,6	8,1	13,3	24,3	3,3	7,1	7,1
В СОСТОЯНИИ АЛКОПОЯНЕНИЯ	51241	4330	321	636	334	549	642	289	284	355	408	512
Прирост +/- (%)	-4,5	-2,4	-4,2	-2,0	-17,7	-8,8	-6,4	-1,7	1,8	8,6	0,7	12,5
Доля от расследованных	30,4	30,5	30,5	43,5	36,5	42,6	45,4	33,8	30,5	30,8	11,2	34,5
КОЭФФИЦИЕНТ ПРЕСТУПНОСТИ Кол-во преступлений на 1 тыс. чел	2,2	2,2	2,6	2,9	3,6	2,5	3,3	3,0	2,3	2,2	1,5	2,0