

**ПРОКУРАТУРА МУРМАНСКОЙ ОБЛАСТИ**  
**ОТДЕЛ ПРАВОВОЙ СТАТИСТИКИ**

---

**СОСТОЯНИЕ**  
**ПРЕСТУПНОСТИ**  
**В МУРМАНСКОЙ ОБЛАСТИ**

за январь-апрель 2020 года

Мурманск

# СОДЕРЖАНИЕ

КРАТКАЯ ХАРАКТЕРИСТИКА ПРЕСТУПНОСТИ В МУРМАНСКОЙ ОБЛАСТИ.....	3
ГРАФИЧЕСКОЕ ПРЕДСТАВЛЕНИЕ ДАННЫХ О СОСТОЯНИИ ПРЕСТУПНОСТИ В МУРМАНСКОЙ ОБЛАСТИ.....	7
ОБЩИЕ СВЕДЕНИЯ О СОСТОЯНИИ ПРЕСТУПНОСТИ .....	15
СВЕДЕНИЯ О ПРЕСТУПЛЕНИЯХ, ПРЕДВАРИТЕЛЬНО РАССЛЕДОВАННЫХ СУБЪЕКТАМИ УЧЕТА .....	16
СВЕДЕНИЯ О ЗАРЕГИСТРИРОВАННЫХ ПРЕСТУПЛЕНИЯХ ПО ОТДЕЛЬНЫМ ВИДАМ .....	17
ХАРАКТЕРИСТИКА ЛИЦ, СОВЕРШИВШИХ ПРЕСТУПЛЕНИЯ .....	18
ПРЕСТУПЛЕНИЯ, СОВЕРШЕННЫЕ В ОБЩЕСТВЕННЫХ МЕСТАХ, НА ДОРОГАХ И ТРАССАХ ВНЕ НАСЕЛЕННЫХ ПУНКТОВ.....	19
СОЦИАЛЬНО-КРИМИНОЛОГИЧЕСКАЯ ХАРАКТЕРИСТИКА ПРЕСТУПНОСТИ.....	20
ПРЕСТУПЛЕНИЯ, СВЯЗАННЫЕ С ИНОСТРАННЫМИ ГРАЖДДАНАМИ И ЛИЦАМИ БЕЗ ГРАЖДАНСТВА.....	20
СОСТОЯНИЕ И ДИНАМИКА ПРЕСТУПНОСТИ В МУРМАНСКОЙ ОБЛАСТИ .....	21
СОСТОЯНИЕ И ДИНАМИКА ТЯЖКИХ И ОСОБО ТЯЖКИХ ПРЕСТУПЛЕНИЙ В МУРМАНСКОЙ ОБЛАСТИ .....	22
СВЕДЕНИЯ О ПРИЧИНЕННОМ, ДОБРОВОЛЬНО ПОГАШЕННОМ МАТЕРИАЛЬНОМ УЩЕРБЕ, СТОИМОСТИ ИЗЪЯТОГО И АРЕСТОВАННОГО ИМУЩЕСТВА .....	23
СВЕДЕНИЯ О ЗАРЕГИСТРИРОВАННЫХ ПРЕСТУПЛЕНИЯХ В МУРМАНСКОЙ ОБЛАСТИ .....	24
СВЕДЕНИЯ О СОСТОЯНИИ ПРЕСТУПНОСТИ В ЦЕЛОМ ПО РОССИЙСКОЙ ФЕДЕРАЦИИ И СЕВЕРО-ЗАПАДНОМУ ФЕДЕРАЛЬНОМУ ОКРУГУ .....	25

## **КРАТКАЯ ХАРАКТЕРИСТИКА ПРЕСТУПНОСТИ В МУРМАНСКОЙ ОБЛАСТИ**

В Мурманской области зарегистрировано 3 991 преступление, что на 136 или 3,3% меньше, чем в аналогичном периоде прошлого года.

Увеличение регистрации преступлений наблюдается в Октябрьском административном округе г. Мурманска (+5,6%), г. Полярные Зори (+8,4%), Ковдорском (+45%) и Терском (+8,7%) районах, ЗАТО Заозерск (+13,6%).

Коэффициент преступности (количество преступлений на 1 тыс. населения) в среднем по области составляет 5,3.

Среди административно-территориальных образований области коэффициент преступности значительно выше среднеобластного уровня в Октябрьском (7,3) и Ленинском (6,8) административных округах г. Мурманска, Кольском районе (6).

Количество тяжких и особо тяжких преступлений увеличилось на 19,3% (с 933 до 1 113), их удельный вес увеличился на 5,3% и составил 27,9%. Раскрываемость увеличилась на 0,6% и составила 53,4%.

В разрезе административно-территориальных образований области динамика зарегистрированных тяжких и особо тяжких преступлений разная, наблюдается как положительная, так и отрицательная динамика.

Например, в ЗАТО г. Островной регистрация указанных преступлений увеличилась на 100% (с 0 до 1), Ковдорском – на 160% (с 15 до 39), Терском – на 100% (с 3 до 6), Печенгском – на 100% (с 32 до 64) районах.

Значительно ниже среднеобластного уровня раскрываемость таких преступлений в г. Кировске (36,7%), Полярные Зори (25%), Североморске (32,5%).

Отмечается увеличение числа тяжких преступлений на 29,4% (с 715 до 925), которое, в основном, обусловлено динамикой зарегистрированных преступлений, предусмотренных:

ст. 158 УК РФ (+36,7%, с 289 до 395), из которых 348 или 88,1% квалифицированы по п. «Г» ч. 3 ст. 158 УК РФ);

ст. 187 УК РФ (+100%, с 0 до 9);

ст. 228 УК РФ (+50%, с 24 до 36);

ст. 228.1 УК РФ (+71,8%, со 163 до 280).

Количество погибших в результате преступных посягательств уменьшилось на 15,1% и составило 45 лиц, здоровью которых причинен тяжкий вред, уменьшилось на 2,2% и составило 88 лиц.

В общем массиве зарегистрированных преступлений преобладают кражи (28,8%), мошенничества (21,8%), преступления, связанные с незаконным оборотом наркотиков (12,8%).

Количество краж (ст. 158 УК РФ) уменьшилось на 6% и составило 1 149 преступлений, при этом количество мелких хищений, совершенных лицом, подвергнутым административному наказанию (ст. 158.1 УК РФ), увеличилось на 68,4% и составило 133 преступления.

Количество мошенничеств (ст. 159 – 159.6 УК РФ) увеличилось на 20,2% и составило 870 преступлений.

Число преступлений в сфере незаконного оборота наркотических средств, психотропных и сильнодействующих веществ увеличилось на 23,5% и составило 509. Удельный вес увеличился на 2,8% и составил 12,8%.

Наибольший удельный вес таких преступлений отмечается в г. Мончегорске (18,3%), Полярные Зори (24,4%), Оленегорске (19,9%), Печенгском районе (18,5%).

Количество зарегистрированных преступлений, связанных с незаконным оборотом оружия, увеличилось на 6,1% и составило 70.

На 66,7% увеличилось число преступлений, совершенных с использованием оружия, боеприпасов, взрывчатых веществ, взрывных или имитирующих устройств (с 3 до 5).

На 20,5% снизилось количество выявленных преступлений экономической направленности (со 151 до 120). Их удельный вес в общем массиве зарегистрированных преступлений составил 3%.

Число зарегистрированных преступлений коррупционной направленности уменьшилось на 17,2% и составило 24, их удельный вес в общем массиве зарегистрированных преступлений составил 0,6%.

Количество преступлений, предусмотренных ст. 290 УК РФ (получение взятки), уменьшилось на 20% (с 5 до 4).

Количество убийств (с покушениями) снизилось на 46,7% (с 15 до 8).

Число фактов умышленного причинения тяжкого вреда здоровью уменьшилось на 15,4% и составило 55 преступлений, средней тяжести вреда здоровью снизилось на 20,8% и составило 61 преступление.

Количество преступлений террористического характера увеличилось на 16,7% и составило 7 преступлений.

Число преступлений экстремистской направленности уменьшилось на 66,7% и составило 1 преступление.

Размер причиненного материального ущерба от преступлений составил 206 784 тыс. рублей (-46,2%).

Добровольно погашено и изъято имущества, денег, ценностей на сумму 101 066 тыс. рублей (-36,5%). Наложено арест на имущество на сумму 13 792 тыс. рублей (+23,9%).

Число экологических преступлений уменьшилось на 20% и составило 24.

Размер причиненного материального ущерба от экологических преступлений составил 11 006 тыс. рублей (-51,8%). Добровольно погашено и изъято имущества, денег, ценностей на сумму 6 537 тыс. рублей (+868,4%).

Арест на имущество не накладывался.

Сотрудниками органов внутренних дел предварительно расследовано 1 620 преступлений (-13,3%), следственных органов Следственного комитета Российской Федерации – 203 (-9,4%), службы судебных приставов – 164 (-16,8%), органов Федеральной службы безопасности – 16 (-15,8%), органов пожарного надзора МЧС России – 0 (0).

Правоохранительными органами раскрыто 2 003 преступления из числа находившихся в производстве, что на 13,3% меньше, чем за аналогичный период прошлого года (2 311).

Не раскрыто 1 231 преступление (-10,7%). Число нераскрытых преступлений возросло в Первомайском административном округе г. Мурманска (+4,9%), г. Североморске (+1,2%), Ковдорском (+61,5%) и Печенгском (+53,7%) районах.

Из общего количества нераскрытых преступлений на тяжкие преступления приходится 17,7% (в аналогичном периоде прошлого года – 14,5%), на особо тяжкие – 3,8% (5,7%).

Остались нераскрытыми 439 краж (-15,3%), 480 мошенничеств (+0,8%), 84 преступления, связанные с незаконным оборотом наркотических средств или психотропных веществ (-34,9%), 13 преступлений, связанных с незаконным оборотом оружия (-13,3%).

В связи с неустановлением лица, подлежащего привлечению в качестве обвиняемого, не раскрыто 1 185 преступлений (-11,2%), что составляет 96,3% от общего числа нераскрытых преступлений.

Правоохранительными органами раскрыто 96 преступлений прошлых лет, что на 37,7% меньше аналогичного периода прошлого года (154).

Большую часть (51%) таких преступлений составляют кражи (49), по 7,3% – мошенничества (7) и преступления, связанные с незаконным оборотом наркотических средств, психотропных и сильнодействующих веществ (7).

Анализ социально-криминологической характеристики преступности свидетельствует, что более половины преступлений (1 315) совершены лицами, ранее совершавшими преступления. Их удельный вес увеличился на 1,4% и составил 65,7%.

Общее число лиц, совершивших преступления, уменьшилось на 18,1% (с 2 065 до 1 692). Треть обвиняемых (34%) ранее судимы за совершение преступления, а 61,9% – не имеют постоянного источника дохода.

Практически каждое третье преступление (30,5%) совершено лицами в состоянии алкогольного опьянения (в аналогичном периоде прошлого года – 27,4%).

Организованными группами или преступными сообществами совершено 6 преступлений (в аналогичном периоде прошлого года – 5).

На 32,6% снизилась преступность среди несовершеннолетних (с 95 до 64). Удельный вес преступлений, совершенных несовершеннолетними или при их соучастии, снизился на 0,9% и составил 3,2%.

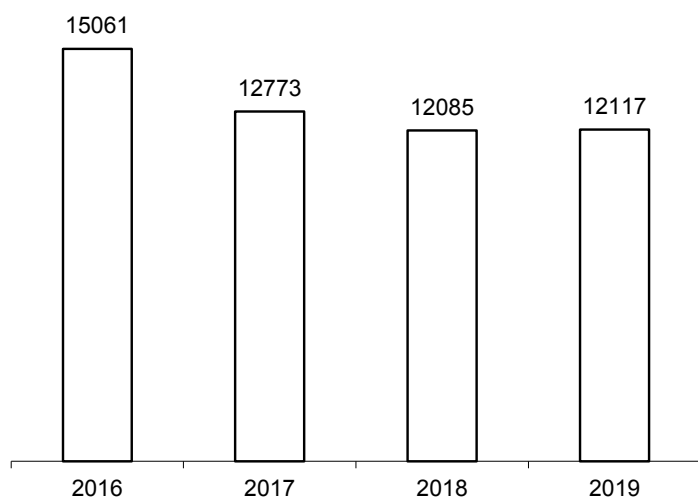
На 14,4% уменьшилось количество зарегистрированных преступлений, совершенных в общественных местах (с 1 196 до 1 024). Их удельный вес в общем числе зарегистрированных преступлений составил 25,7% (29%).

На 26,3% (с 548 до 404) снизилось число зарегистрированных преступлений, совершенных на улицах, площадях, в парках и скверах. Их удельный вес в общем массиве зарегистрированных преступлений составил 10,1% (13,3%).

Иностранными гражданами и лицами без гражданства совершено 26 преступлений (АППГ – 35), 25 из которых совершены гражданами государств-участников СНГ (АППГ – 31), что составляет 96,2% от всех преступлений, совершенных не гражданами России. Количество преступлений, совершенных в отношении иностранных граждан и лиц без гражданства, увеличилось на 50% и составило 33.

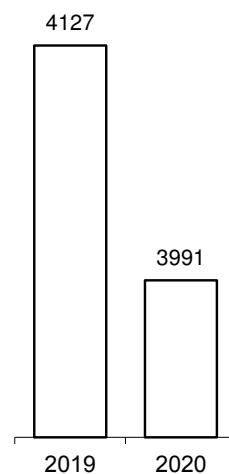
## ГРАФИЧЕСКОЕ ПРЕДСТАВЛЕНИЕ ДАННЫХ О СОСТОЯНИИ ПРЕСТУПНОСТИ В МУРМАНСКОЙ ОБЛАСТИ ДИНАМИКА ПРЕСТУПНОСТИ

по годам



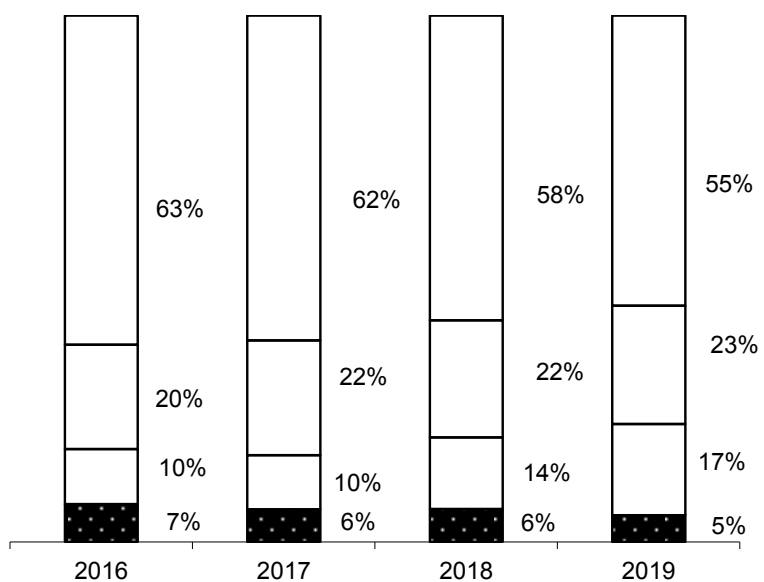
■ Всего зарегистрировано преступлений

отчетный период

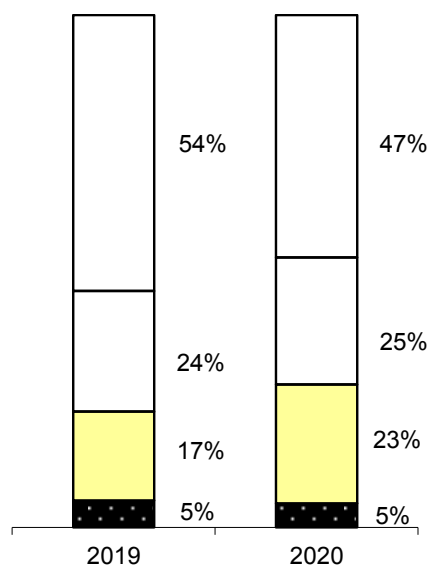


## СТРУКТУРА ЗАРЕГИСТРИРОВАННЫХ ПРЕСТУПЛЕНИЙ ПО КАТЕГОРИЯМ

по годам

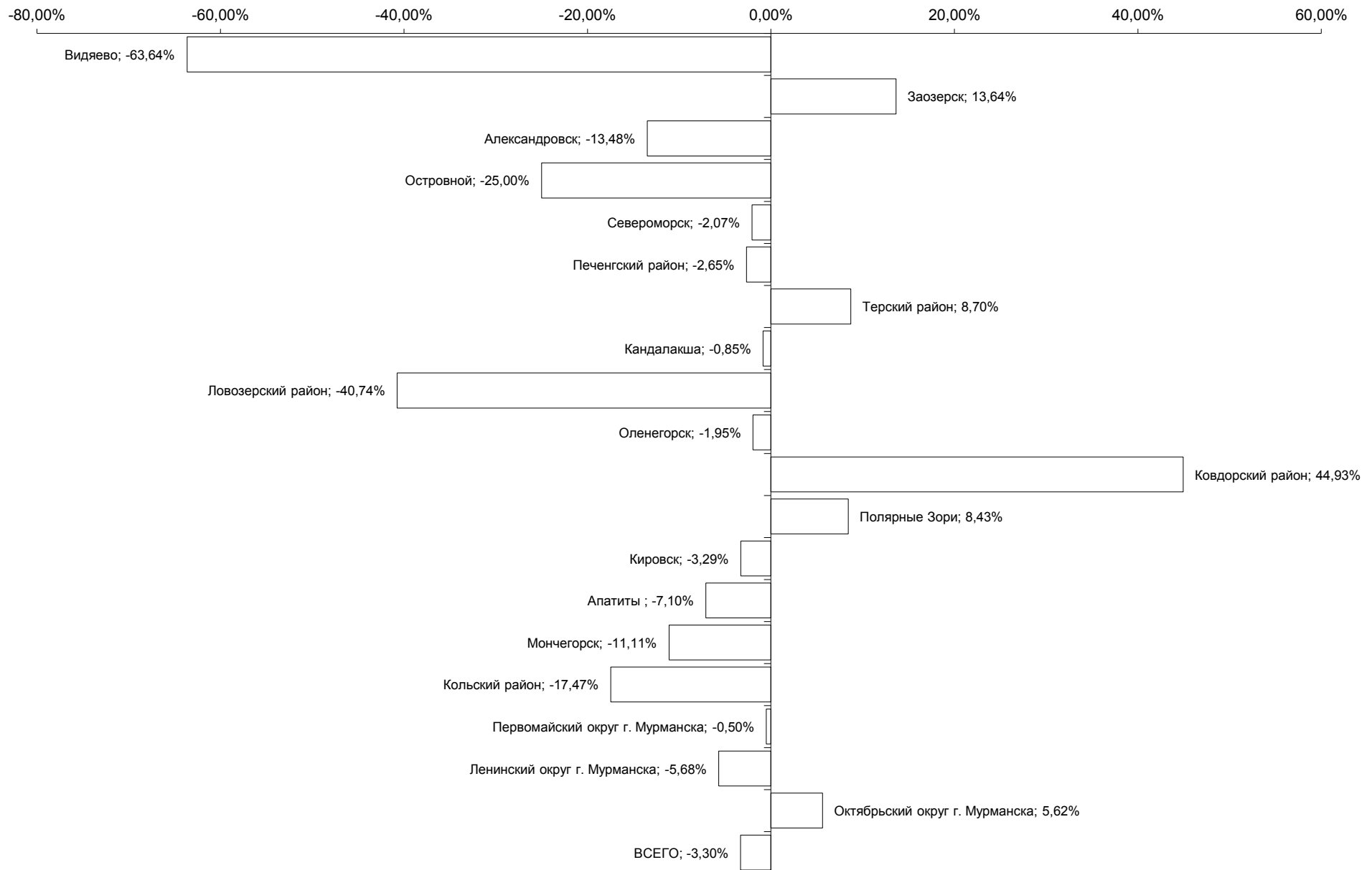


отчетный период



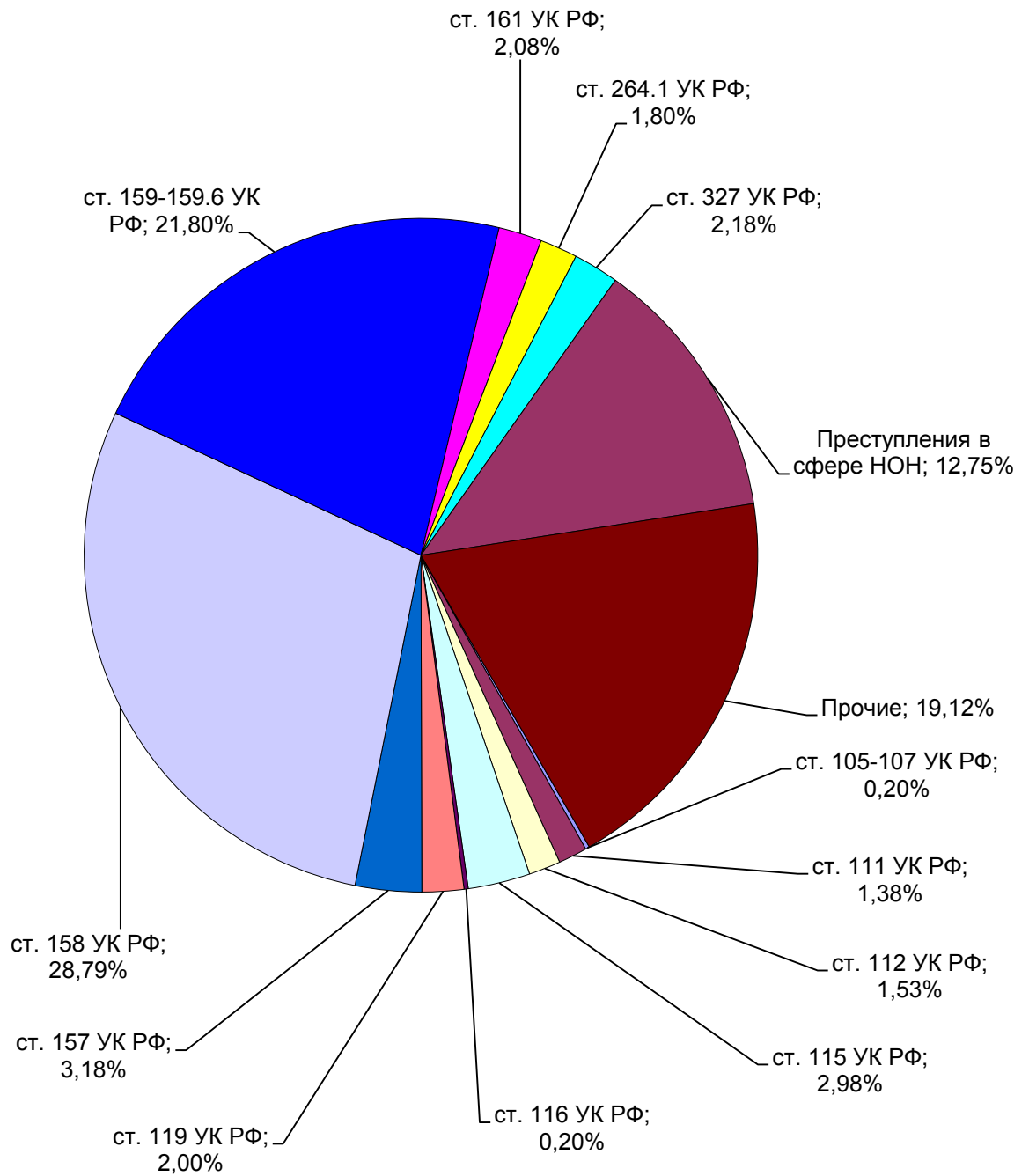
■ Особо тяжкие □ Тяжкие ■ Средней тяжести ■ Небольшой тяжести

## ДИНАМИКА ЗАРЕГИСТРИРОВАННЫХ ПРЕСТУПЛЕНИЙ

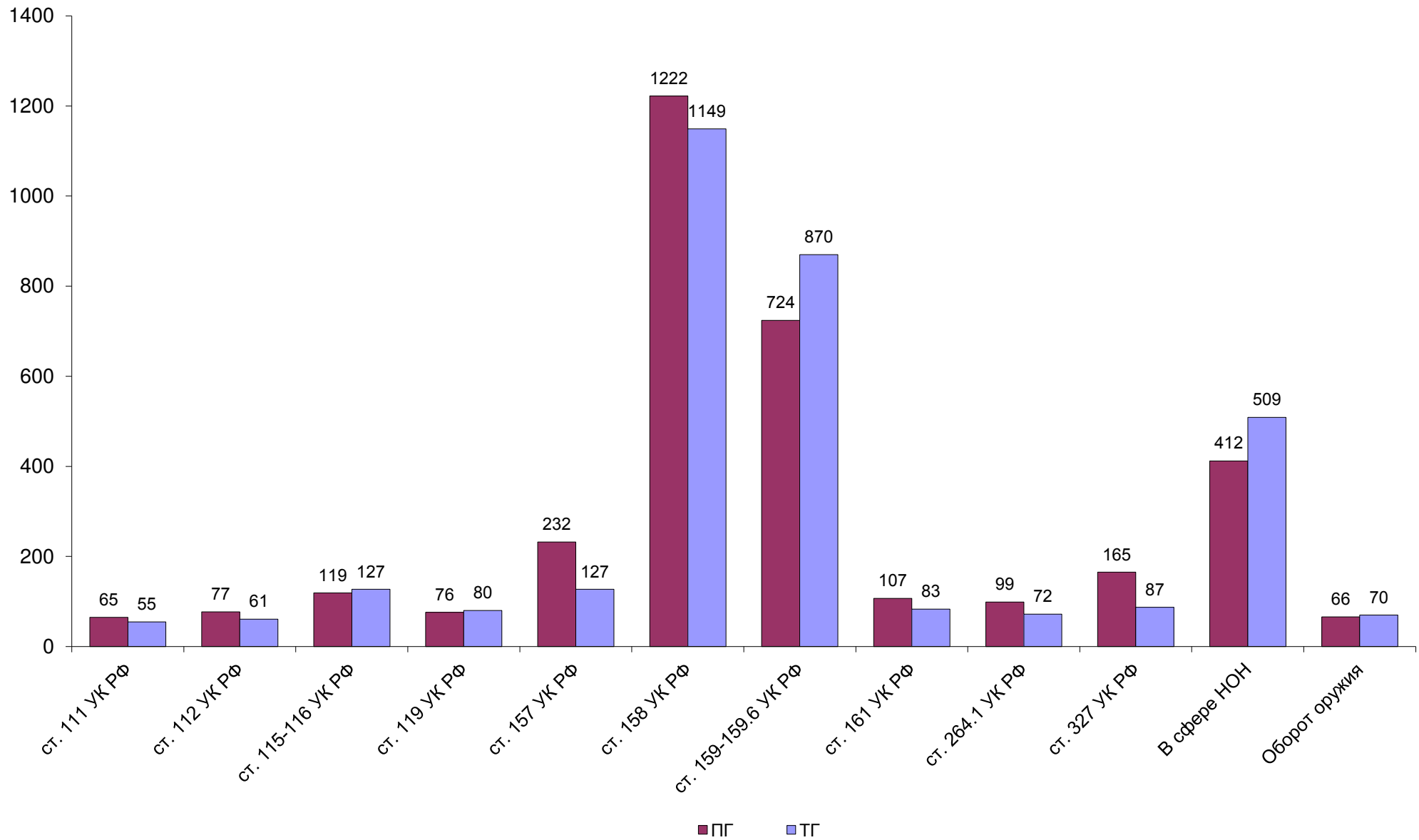




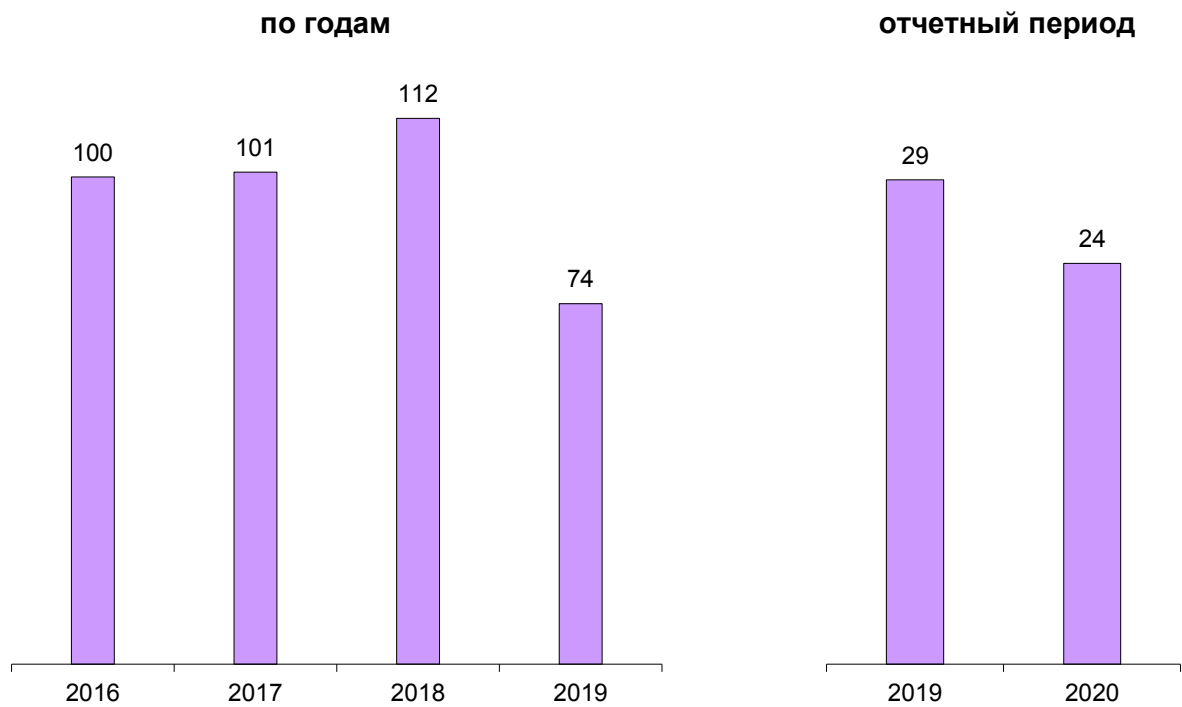
## СТРУКТУРА ПРЕСТУПНОСТИ (в %)



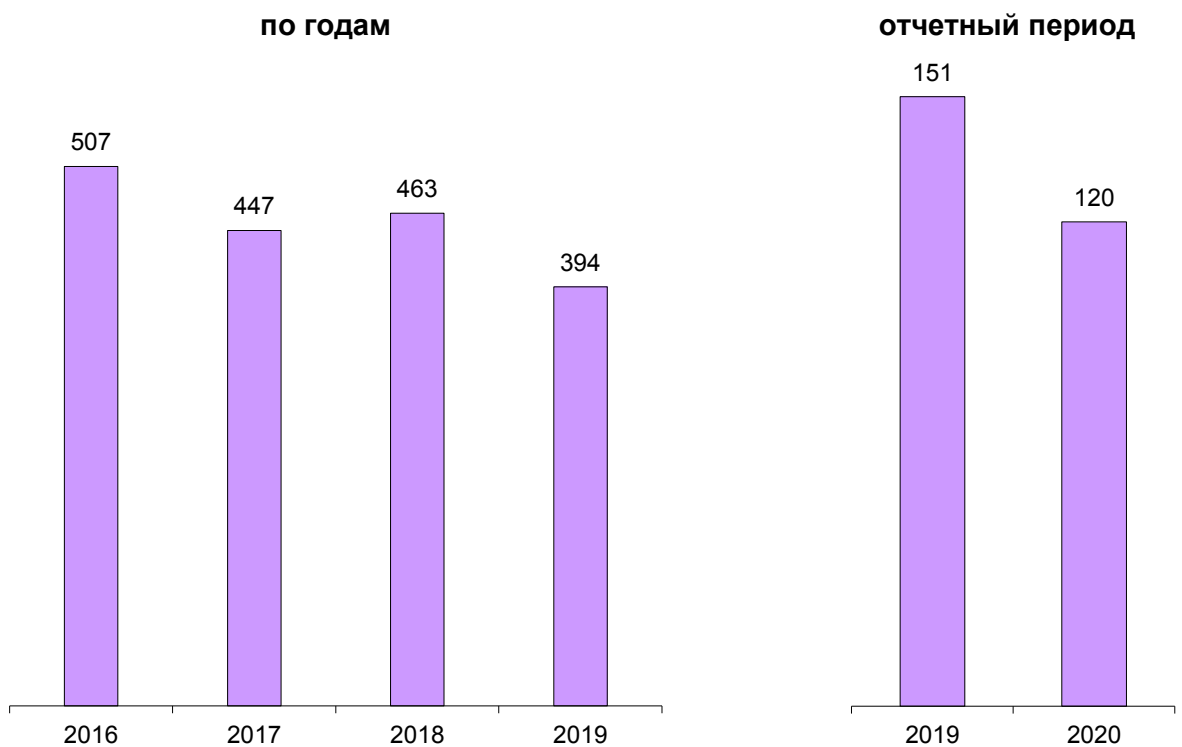
## ДИНАМИКА НАИБОЛЕЕ РАСПРОСТРАНЕННЫХ ПРЕСТУПЛЕНИЙ



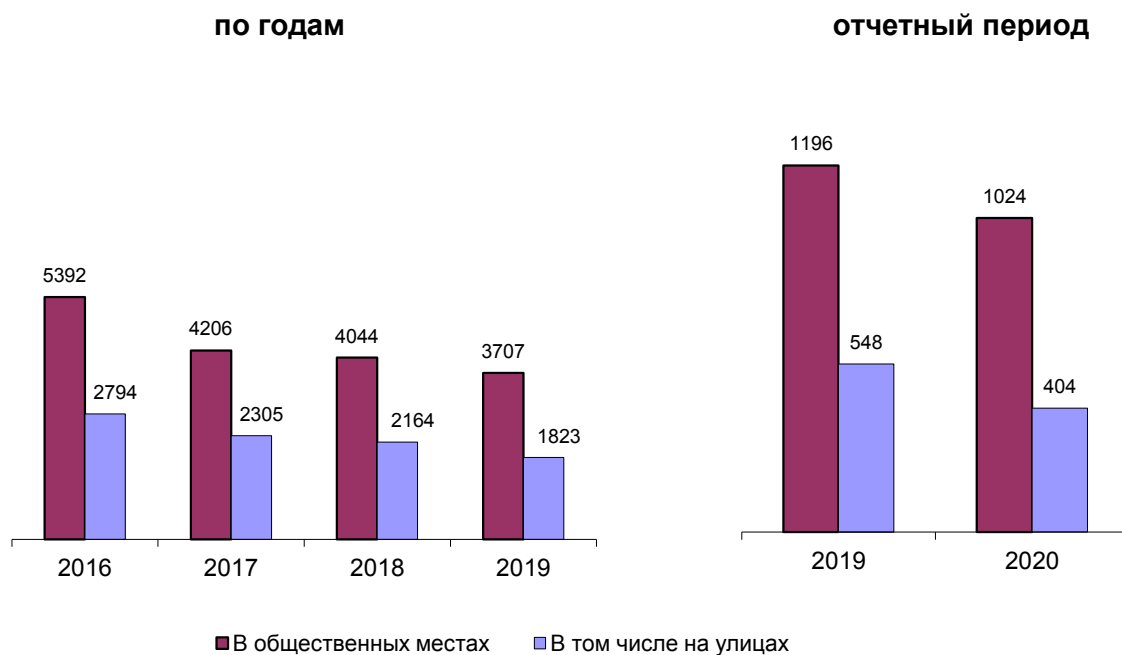
## ЗАРЕГИСТРИРОВАНО ПРЕСТУПЛЕНИЙ КОРРУПЦИОННОЙ НАПРАВЛЕННОСТИ



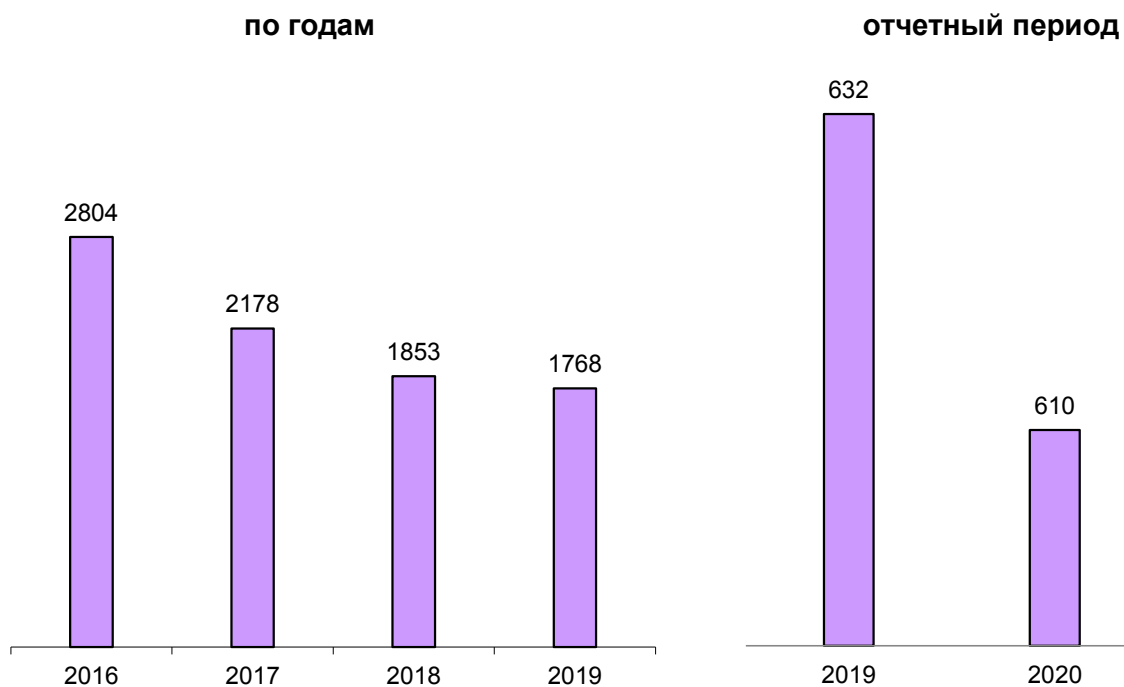
## ЗАРЕГИСТРИРОВАНО ПРЕСТУПЛЕНИЙ ЭКОНОМИЧЕСКОЙ НАПРАВЛЕННОСТИ



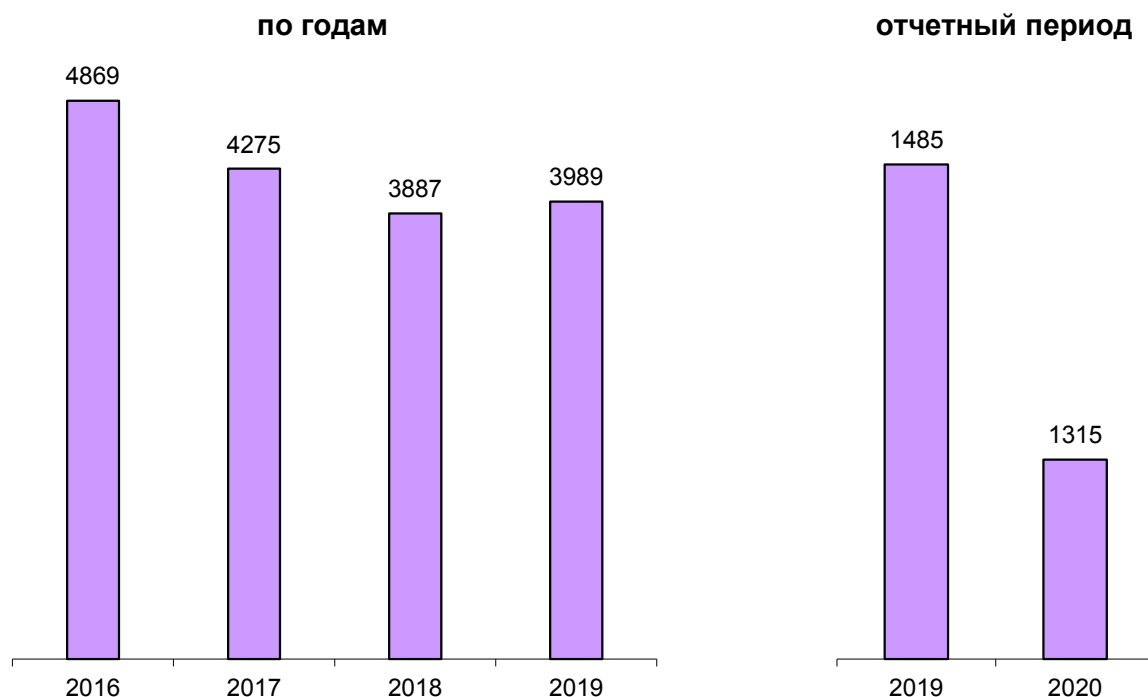
## ЗАРЕГИСТРИРОВАНО ПРЕСТУПЛЕНИЙ, СОВЕРШЕННЫХ В ОБЩЕСТВЕННЫХ МЕСТАХ, В Т.Ч. НА УЛИЦАХ



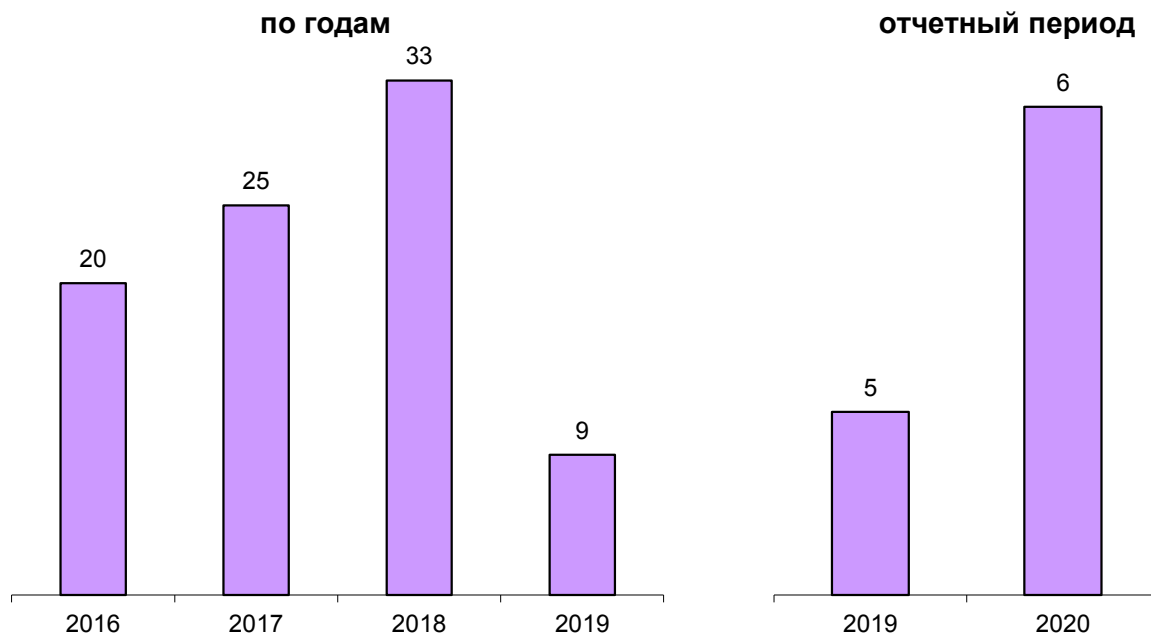
## ПРЕДВАРИТЕЛЬНО РАССЛЕДОВАНО ПРЕСТУПЛЕНИЙ, СОВЕРШЕННЫХ В СОСТОЯНИИ АЛКОГОЛЬНОГО ОПЬЯНЕНИЯ

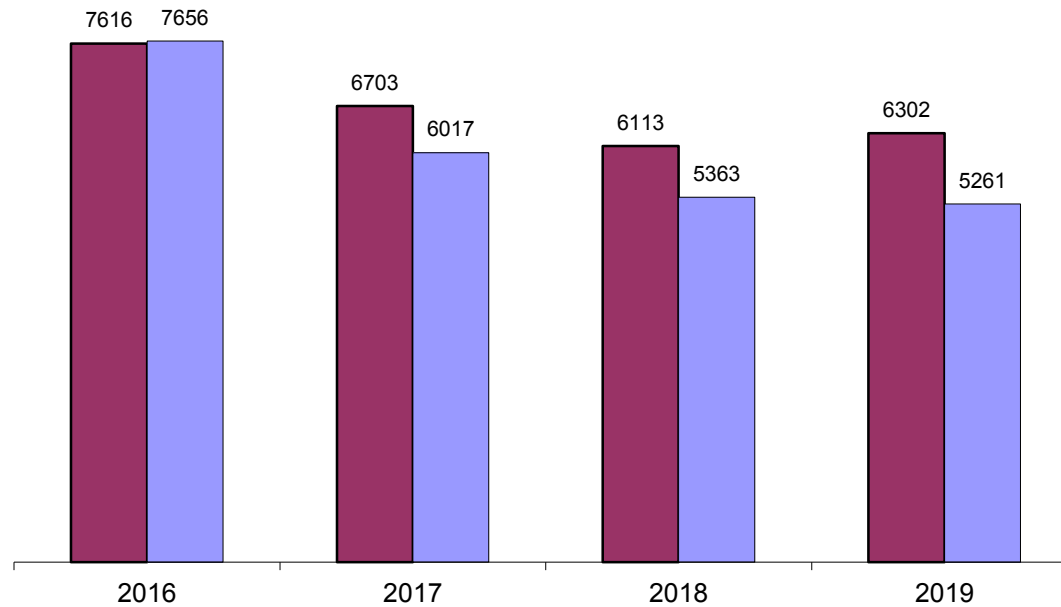


**ПРЕДВАРИТЕЛЬНО РАССЛЕДОВАНО ПРЕСТУПЛЕНИЙ,  
СОВЕРШЕННЫХ ЛИЦАМИ, РАНЕЕ СОВЕРШАВШИМИ ПРЕСТУПЛЕНИЯ**



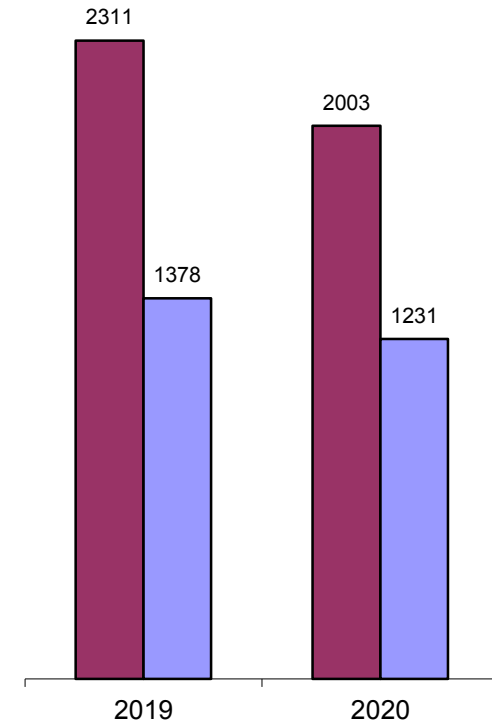
**ПРЕДВАРИТЕЛЬНО РАССЛЕДОВАНО ПРЕСТУПЛЕНИЙ,  
СОВЕРШЕННЫХ ОРГАНИЗОВАННОЙ ГРУППОЙ ИЛИ ПРЕСТУПНЫМ  
СООБЩЕСТВОМ**



**СВЕДЕНИЯ О ПРЕДВАРИТЕЛЬНО РАССЛЕДОВАННЫХ И НЕРАСКРЫТЫХ ПРЕСТУПЛЕНИЯХ****по годам**

■ Количество предварительно расследованных преступлений

■ Количество преступлений, уголовные дела о которых впервые приостановлены на основании п.п. 1, 2, 3 ч. 1 ст. 208 УПК РФ

**отчетный период**

ОБЩИЕ СВЕДЕНИЯ О СОСТОЯНИИ ПРЕСТУПНОСТИ

		КОЛИЧЕСТВО ПРЕСТУПЛЕНИЙ, ЗАРЕГИСТРИРОВАННЫХ				КОЛИЧЕСТВО ПРЕДВАРИТЕЛЬНО РАССЛЕДОВАННЫХ ПРЕСТУПЛЕНИЙ В ОТЧЕТНОМ ПЕРИОДЕ		ДИНАМИКА +/-	УГОЛОВНЫЕ ДЕЛА О КОТОРЫХ ВПЕРВЫЕ ПРИОСТАНОВЛЕНЫ ПО Ч.1 СТ.208 УПК РФ								ВСЕГО НЕ РАСКРЫТО		ДИНАМИКА +/-	РАСКРЫВАЕМОСТЬ, %		ДИНАМИКА +/-	УДЕЛЬНЫЙ ВЕС, ЗАРЕГИСТРИРОВАННЫХ, %		ДИНАМИКА +/-	ВЫЯВЛЕНО ЛИЦ, СОВЕРШИВШИХ ПРЕСТУПЛЕНИЯ		ДИНАМИКА +/-		
		В ОТЧЕТНОМ ПЕРИОДЕ		ДИНАМИКА +/-	П.1				ДИНАМИКА +/-	П.2		ДИНАМИКА +/-	П.3		ДИНАМИКА +/-															
		ТГ	ПГ		ТГ	ПГ	ТГ			ПГ	ТГ		ПГ	ТГ		ПГ	ТГ	ПГ		ТГ	ПГ		ТГ	ПГ		ТГ	ПГ		ТГ	ПГ
ВСЕГО		1	3991	4127	-3,30	2003	2311	-13,33	1185	1334	-11,17	37	44	-15,91	9	0	100	1231	1378	-10,67	61,94	62,65	-0,71				1692	2065	-18,06	
ТОМ ЧИСЛЕ	ОСОБО ТЯЖКИХ	2	188	218	-13,76	75	66	13,64	47	78	-39,74	0	0	0,00	0	0	0	47	78	-39,74	61,48	45,83	15,64	4,71	5,28	-0,57	71	66	7,58	
	ТЯЖКИХ	3	925	715	29,37	228	244	-6,56	211	193	9,33	3	7	-57,14	4	0	100	218	200	9,00	51,12	54,95	-3,83	23,18	17,32	5,85	228	234	-2,56	
	СРЕДНЕЙ ТЯЖЕСТИ	4	989	971	1,85	352	391	-9,97	390	470	-17,02	12	10	20,00	5	0	100	407	480	-15,21	46,38	44,89	1,49	24,78	23,53	1,25	324	371	-12,67	
	НЕБОЛЬШОЙ ТЯЖЕСТИ	5	1889	2223	-15,02	1348	1610	-16,27	537	593	-9,44	22	27	-18,52	0	0	0	559	620	-9,84	70,69	72,20	-1,51	47,33	53,86	-6,53	1069	1394	-23,31	
	ЭКОНОМИЧЕСКОЙ НАПРАВЛЕННОСТИ		6	120	151	-20,53	62	65	-4,62	6	11	-45,45	2	4	-50,00	3	0	100	11	15	-26,67	84,93	81,25	3,68	3,01	3,66	-0,65	57	62	-8,06
	ИЗ НИХ	НАЛОГОВЫХ ПРЕСТУПЛЕНИЙ	7	12	20	-40,00	8	5	60,00	0	1	-100,00	1	1	0,00	0	0	0	1	2	-50,00	88,89	71,43	17,46	0,30	0,48	-0,18	9	6	50,00
	КОРРУПЦИОННОЙ НАПРАВЛЕННОСТИ		8	24	29	-17,24	18	15	20,00	0	0	0,00	0	2	-100,00	1	0	100	1	2	-50,00	94,74	88,24	6,50	0,60	0,70	-0,10	18	13	38,46
	ЭКОЛОГИЧЕСКИЕ		9	24	30	-20,00	13	29	-55,17	17	9	88,89	0	0	0,00	0	0	0	17	9	88,89	43,33	76,32	-32,98	0,60	0,73	-0,13	22	45	-51,11
	ТЕРРОРИСТИЧЕСКОГО ХАРАКТЕРА		10	7	6	16,67	7	0	100,00	0	0	0,00	0	0	0,00	1	0	100	1	0	100,00	87,50	0,00	87,50	0,18	0,15	0,03	3	0	100,00
	ЭКСТРЕМИСТСКОЙ НАПРАВЛЕННОСТИ		11	1	3	-66,67	3	1	200,00	1	0	100,00	0	0	0,00	0	0	0	1	0	100,00	75,00	100,00	-25,00	0,03	0,07	-0,05	2	1	100,00
	СОВЕРШЕННЫХ В СФЕРЕ ЖХХ		12	8	8	0,00	0	2	-100,00	1	0	100,00	0	0	0,00	0	0	0	1	0	100,00	0,00	100,00	-100,00	0,20	0,19	0,01	0	3	-100,00
	СВЯЗАННЫХ С ДОЛЕВЫМ УЧАСТИЕМ ГРАЖДАН В СТРОИТЕЛЬСТВЕ МНОГОКВАРТИРНЫХ ДОМОВ		13	0	0	0,00	0	0	0,00	0	0	0,00	0	0	0,00	0	0	0	0	0	0,00	0,00	0,00	0,00	0,00	0,00	0,00	0	0	0,00
	СВЯЗАННЫХ С ОБОРОНО-ПРОМЫШЛЕННЫМ КОМПЛЕКСОМ		14	0	2	-100,00	0	1	-100,00	0	0	0,00	0	1	-100,00	0	0	0	0	1	-100,00	0,00	50,00	-50,00	0,00	0,05	-0,05	0	1	-100,00
	СОВЕРШЕННЫХ В ОСОБО КРУПНОМ РАЗМЕРЕ ЛИБО СОПРЯЖЕННЫХ С ИЗВЛЕЧЕНИЕМ ДОХОДА В ОСОБО КРУПНОМ РАЗМЕРЕ		15	47	58	-18,97	7	18	-61,11	13	15	-13,33	1	1	0,00	3	0	100,00	17	16	6,25	29,17	52,94	-23,77	1,18	1,41	-0,23	13	25	-48,00
	СОВЕРШЕННЫХ В КРУПНОМ (ЗНАЧИТЕЛЬНОМ) РАЗМЕРЕ ЛИБО ПРИЧИНИВШИХ КРУПНЫЙ (ЗНАЧИТЕЛЬНЫЙ) УЩЕРБ		16	1127	999	12,81	247	237	4,22	454	527	-13,85	8	8	0,00	0	0	0,00	462	535	-13,64	34,84	30,70	4,14	28,24	24,21	4,03	214	221	-3,17
СВЯЗАННЫХ С НЕЗАКОННЫМ ОБОРОТОМ	НАРКОТИЧЕСКИХ СРЕДСТВ, ПСИХОТРОПНЫХ И СИЛЬНОДЕЙСТВУЮЩИХ ВЕЩЕСТВ	17	509	412	23,54	138	133	3,76	83	127	-34,65	0	2	-100,00	1	0	100,00	84	129	-34,88	62,16	50,76	11,40	12,75	9,98	2,77	108	114	-5,26	
	ОРУЖИЯ	18	70	66	6,06	54	29	86,21	13	15	-13,33	0	0	0,00	0	0	0,00	13	15	-13,33	80,60	65,91	14,69	1,75	1,60	0,15	32	21	52,38	
СОВЕРШЕННЫХ С ИСПОЛЬЗОВАНИЕМ	ОРУЖИЯ, БОЕПРИПАСОВ, ВЗРЫВЧАТЫХ ВЕЩЕСТВ, ВЗРЫВНЫХ ИЛИ ИМИТИРУЮЩИХ УСТРОЙСТВ	19	5	3	66,67	2	8	-75,00	0	0	0,00	0	0	0,00	0	0	0,00	0	0	0,00	100,00	100,00	0,00	0,13	0,07	0,05	1	7	-85,71	
	ИЗ НИХ	ОГНЕСТРЕЛЬНОГО И ГАЗОВОГО ОРУЖИЯ, БОЕПРИПАСОВ	20	2	0	100,00	1	2	-50,00	0	0	0,00	0	0	0,00	0	0	0,00	0	0	0,00	100,00	100,00	0,00	0,05	0,00	0,05	1	1	0,00
		ВЗРЫВНЫХ ВЕЩЕСТВ И ВЗРЫВНЫХ УСТРОЙСТВ	21	1	1	0,00	1	0	100,00	0	0	0,00	0	0	0,00	0	0	0,00	0	0	0,00	100,00	0,00	100,00	0,03	0,02	0,00	0	0	0,00
СОВЕРШЕННЫХ	В ГОРОДАХ И ПОСЕЛКАХ ГОРОДСКОГО ТИПА	22	3800	3939	-3,53	1899	2172	-12,57	1116	1275	-12,47	37	41	-9,76	9	0	100,00	1162	1316	-11,70	62,04	62,27	-0,23	95,21	95,44	-0,23	0	0	0,00	
	В СЕЛЬСКОЙ МЕСТНОСТИ	23	190	187	1,60	103	139	-25,90	69	58	18,97	0	3	-100,00	0	0	0,00	69	61	13,11	59,88	69,50	-9,62	4,76	4,53	0,23	0	0	0,00	

# СВЕДЕНИЯ О ПРЕСТУПЛЕНИЯХ, ПРЕДВАРИТЕЛЬНО РАССЛЕДОВАННЫХ СУБЪЕКТАМИ УЧЕТА

			ВСЕГО	КОЛИЧЕСТВО ПРЕСТУПЛЕНИЙ, УГОЛОВНЫЕ ДЕЛА ПО КОТОРЫМ ПРЕДВАРИТЕЛЬНО РАССЛЕДОВАНЫ СОТРУДНИКАМИ																				
				СЛЕДСТВЕННЫХ ОРГАНОВ СЛЕДСТ ВЕННОГО КОМИТЕТА РОССИЙСКОЙ ФЕДЕРАЦИИ	ДИНА- МИКА +/-	ОРГАНОВ ВНУТРЕННИХ ДЕЛ		ДИНА- МИКА +/-	ОРГАНОВ ФЕДЕ РАЛЬНОЙ СЛУЖБЫ БЕЗОПАСНОСТИ		ДИНА- МИКА +/-	ТАМОЖЕННЫХ ОРГАНОВ		ДИНА- МИКА +/-	ОРГАНОВ ФЕДЕРАЛЬНОЙ СЛУЖБЫ СУДЕБНЫХ ПРИСТАВОВ		ДИНА- МИКА +/-	ОГРАНОВ ГОСУДАРСТ ВЕННОГО ПОЖАРНОГО НАДЗОРА		ДИНА- МИКА +/-				
						ТГ	ПГ		ТГ	ПГ		ТГ	ПГ		ТГ	ПГ		ТГ	ПГ		ТГ	ПГ		
ВСЕГО			1	2003	203	224	-9,38	1620	1869	-13,32	16	19	-15,79	0	0	0,00	164	197	-16,75	0	0	0,00		
ОСОБО ТЯЖКИХ			2	75	28	29	-3,45	45	34	32,35	2	3	-33,33	0	0	0,00	0	0	0,00	0	0	0,00		
ТЯЖКИХ			3	228	37	38	-2,63	186	201	-7,46	5	5	0,00	0	0	0,00	0	0	0,00	0	0	0,00		
СРЕДНЕЙ ТЯЖЕСТИ			4	352	36	35	2,86	310	351	-11,68	6	5	20,00	0	0	0,00	0	0	0,00	0	0	0,00		
НЕБОЛЬШОЙ ТЯЖЕСТИ			5	1348	102	122	-16,39	1079	1283	-15,90	3	6	-50,00	0	0	0,00	164	197	-16,75	0	0	0,00		
ЭКОНОМИЧЕСКОЙ НАПРАВЛЕННОСТИ			6	62	25	29	-13,79	37	33	12,12	0	3	-100,00	0	0	0,00	0	0	0,00	0	0	0,00		
ИЗ НИХ		НАЛОГОВЫХ ПРЕСТУПЛЕНИЙ	7	8	3	5	-40,00	5	0	100,00	0	0	0,00	0	0	0,00	0	0	0,00	0	0	0,00		
КОРРУПЦИОННОЙ НАПРАВЛЕННОСТИ			8	18	8	8	0,00	10	7	42,86	0	0	0,00	0	0	0,00	0	0	0,00	0	0	0,00		
ЭКОЛОГИЧЕСКИЕ			9	13	0	0	0,00	9	24	-62,50	4	5	-20,00	0	0	0,00	0	0	0,00	0	0	0,00		
ТЕРРОРИСТИЧЕСКОГО ХАРАКТЕРА			10	7	3	0	100,00	0	0	0,00	4	0	100,00	0	0	0,00	0	0	0,00	0	0	0,00		
В ТО М Ч И С Л Е	ЭКСТРЕМИСТСКОЙ НАПРАВЛЕННОСТИ			11	3	0	0	0,00	0	0	0,00	3	1	200,00	0	0	0,00	0	0	0,00	0	0	0,00	
	СОВЕРШЕННЫХ В СФЕРЕ ЖКХ			12	0	0	2	-100,00	0	0	0,00	0	0	0,00	0	0	0,00	0	0	0,00	0	0	0,00	
	СВЯЗАННЫХ С ОБОРОННО-ПРОМЫШЛЕННЫМ КОМПЛЕКСОМ			13	0	0	0	0,00	0	1	-100,00	0	0	0,00	0	0	0,00	0	0	0,00	0	0	0,00	
	СОВЕРШЕННЫХ В ОСОБО КРУПНОМ РАЗМЕРЕ ЛИБО СОПРЯЖЕННЫХ С ИЗВЛЕЧЕНИЕМ ДОХОДА В ОСОБО КРУПНОМ РАЗМЕРЕ			14	7	1	5	-80,00	5	9	-44,44	1	4	-75,00	0	0	0,00	0	0	0,00	0	0	0,00	
	СОВЕРШЕННЫХ В КРУПНОМ (ЗНАЧИТЕЛЬНОМ) РАЗМЕРЕ ЛИБО ПРИЧИНЯВШИХ КРУПНЫЙ (ЗНАЧИТЕЛЬНЫЙ) УЩЕРБ			15	247	12	21	-42,86	231	211	9,48	1	5	-80,00	0	0	0,00	3	0	100,00	0	0	0,00	
	СВЯЗАННЫХ С НЕЗАКОННЫМ ОБОРОТОМ		НАРКОТИЧЕСКИХ СРЕДСТВ, ПСИХОТРОПНЫХ ВЕЩЕСТВ ИЛИ ИХ АНАЛОГОВ, СИЛЬ-НОДЕЙСТВУЮЩИХ ВЕЩЕСТВ	16	138	8	13	-38,46	129	116	11,21	1	4	-75,00	0	0	0,00	0	0	0,00	0	0	0,00	
			ОРУЖИЯ	17	54	0	0	0,00	53	29	82,76	1	0	100,00	0	0	0,00	0	0	0,00	0	0	0,00	
	СОВЕРШЕННЫХ С ИСПОЛЬЗО- ВАНИЕМ		ОРУЖИЯ, БОЕПРИПАСОВ, ВЗРЫВЧАТЫХ ВЕЩЕСТВ, ВЗРЫВНЫХ ИЛИ ИМИТИРУЮЩИХ УСТРОЙСТВ	18	2	0	2	-100,00	1	6	-83,33	1	0	100,00	0	0	0,00	0	0	0,00	0	0	0,00	
			ИЗ НИХ	ОГНЕСТРЕЛЬНОГО И ГАЗОВОГО ОРУЖИЯ, БОЕПРИПАСОВ	19	1	0	0	0,00	1	2	-50,00	0	0	0,00	0	0	0,00	0	0	0,00	0	0	0,00
				ВЗРЫВНЫХ ВЕЩЕСТВ И ВЗРЫВНЫХ УСТРОЙСТВ	20	1	0	0	0,00	0	0	0,00	1	0	100,00	0	0	0,00	0	0	0,00	0	0	0,00
СОВЕРШЕННЫХ			В ГОРОДАХ И ПОСЕЛКАХ ГОРОДСКОГО ТИПА	21	1899	189	214	-11,68	1535	1748	-12,19	11	11	0,00	0	0	0,00	164	197	-16,75	0	0	0,00	
			В СЕЛЬСКОЙ МЕСТНОСТИ	22	103	13	10	30,00	85	121	-29,75	5	8	-37,50	0	0	0,00	0	0	0,00	0	0	0,00	



СВЕДЕНИЯ О ЗАРЕГИСТРИРОВАННЫХ ПРЕСТУПЛЕНИЯХ ПО ОТДЕЛЬНЫМ ВИДАМ

		КОЛИЧЕСТВО ПРЕСТУПЛЕНИЙ, ЗАРЕГИСТРИРОВАННЫХ В ОТЧЕТНОМ ПЕРИОДЕ		ДИНАМИКА +/-	ИЗ ЧИСЛА НАХОДЯЩИХСЯ В ПРОИЗВОДСТВЕ																		ДИНАМИКА +/-	РАСКРЫВАЕМОСТЬ, %		ДИНАМИКА +/-	УДЕЛЬНЫЙ ВЕС, ЗАРЕГИСТРИРОВАННЫХ, %		ДИНАМИКА +/-				
					КОЛИЧЕСТВО ПРЕДВАРИТЕЛЬНО РАССЛЕДОВАННЫХ ПРЕСТУПЛЕНИЙ В ОТЧЕТНОМ ПЕРИОДЕ		ДИНАМИКА +/-		КОЛИЧЕСТВО ПРЕСТУПЛЕНИЙ УГОЛОВНЫЕ ДЕЛА О КОТОРЫХ ВПЕРВЫЕ ПРИОСТАНОВЛЕНЫ ПО Ч.1 СТ.208 УПК РФ										ВСЕГО НЕ РАСКРЫТО											ДИНАМИКА +/-			
									п.1		п.2		ДИНАМИКА +/-		п.3		ДИНАМИКА +/-																
		ТГ	ПГ		ТГ	ПГ		ТГ	ПГ	ТГ	ПГ	ТГ	ПГ	ТГ	ПГ	ТГ	ПГ	ТГ	ПГ	ТГ	ПГ	ТГ	ПГ	ТГ	ПГ	ТГ	ПГ						
ВСЕГО		3991	4127	-3,30	2003	2311	-13,33	1185	1334	-11,17	37	44	-15,91	9	0	100,00	1231	1378	-10,67	61,94	62,65	-0,71											
УБИЙСТВО И ПОКУШЕНИЕ НА УБИЙСТВО СТ.СТ. 30, 105,106,107 УК РФ		8	15	-46,67	10	7	42,86	0	1	-100,00	0	0	0,00	0	0	0,00	0	1	-100,00	100,00	87,50	12,50	0,20	0,36	-0,16								
УМЫШЛЕННОЕ ПРИЧИНЕНИЕ ТЯЖКОГО ВРЕДА ЗДОРОВЬЮ СТ.111 УК РФ		55	65	-15,38	44	50	-12,00	0	0	0,00	0	1	-100,00	0	0	0,00	0	1	-100,00	100,00	98,04	1,96	1,38	1,57	-0,20								
ИЗ НИХ ПОВЛЕКШЕЕ ПО НЕОСТОРОЖНОСТИ СМЕРТЬ ПОТЕРПЕВШЕГО Ч.4 СТ.111 УК РФ		14	16	-12,50	7	4	75,00	0	0	0,00	0	0	0,00	0	0	0,00	0	0	0,00	100,00	100,00	0,00	0,35	0,39	-0,04								
УМЫШЛЕННОЕ ПРИЧИНЕНИЕ СРЕДНЕЙ ТЯЖЕСТИ ВРЕДА ЗДОРОВЬЮ, СТ.112 УК РФ		61	77	-20,78	48	67	-28,36	21	10	110,00	1	0	100,00	0	0	0,00	22	10	120,00	68,57	87,01	-18,44	1,53	1,87	-0,34								
УМЫШЛЕННОЕ ПРИЧИНЕНИЕ ЛЕГКОГО ВРЕДА ЗДОРОВЬЮ, СТ.115 УК РФ		119	102	16,67	98	85	15,29	20	9	122,22	0	3	-100,00	0	0	0,00	20	12	66,67	83,05	87,63	-4,58	2,98	2,47	0,51								
ПОБОИ, СТ.116 УК РФ		8	17	-52,94	5	5	0,00	3	4	-25,00	0	0	0,00	0	0	0,00	3	4	-25,00	62,50	55,56	6,94	0,20	0,41	-0,21								
УГРОЗА УБИЙСТВОМ, СТ.119 УК РФ		80	76	5,26	92	93	-1,08	0	0	0,00	0	1	-100,00	0	0	0,00	0	1	-100,00	100,00	98,94	1,06	2,00	1,84	0,16								
ИЗНАСИЛОВАНИЕ И ПОКУШЕНИЕ НА ИЗНАСИЛОВАНИЕ СТ.30, 131 УК РФ		0	0	0,00	2	1	100,00	0	0	0,00	0	0	0,00	0	0	0,00	0	0	0,00	100,00	100,00	0,00	0,00	0,00	0,00								
ПОЛОВОЕ СНОШЕНИЕ И ИНЫЕ ДЕЙСТВИЯ СЕКСУАЛЬНОГО ХАРАКТЕРА С ЛИЦОМ, НЕ ДОСТИГШИМ 16-ТИ ЛЕТ, СТ.134 УК РФ		5	4	25,00	1	4	-75,00	0	0	0,00	0	0	0,00	0	0	0,00	0	0	0,00	100,00	100,00	0,00	0,13	0,10	0,03								
НАРУШЕНИЕ АВТОРСКИХ И СМЕЖНЫХ ПРАВ, ИЗОБРЕТАТЕЛЬСКИХ И ПАТЕНТНЫХ ПРАВ, СТ.146,147 УК РФ		4	5	-20,00	1	0	100,00	0	1	-100,00	0	0	0,00	0	0	0,00	0	1	-100,00	100,00	0,00	100,00	0,10	0,12	-0,02								
В Т О М Ч И С Л Е	ВОВЛЕЧЕНИЕ НЕСОВЕРШЕННОЛЕТНОГО В СОВЕРШЕНИЕ ПРЕСТУПЛЕНИЯ ИЛИ АНТИОБЩЕСТВЕННЫХ ДЕЙСТВИЙ СТ.150, 151 УК	0	2	-100,00	0	4	-100,00	0	0	0,00	0	0	0,00	0	0	0,00	0	0	0,00	0,00	100,00	-100,00	0,00	0,05	-0,05								
	ИЗ НИХ Ч.4 СТ.150 УК РФ	0	0	0,00	0	0	0,00	0	0	0,00	0	0	0,00	0	0	0,00	0	0	0,00	0,00	0,00	0,00	0,00	0,00	0,00								
	НЕИСПОЛНЕНИЕ ОБЯЗАННОСТЕЙ ПО ВОСПИТАНИЮ НЕСОВЕРШЕННОЛЕТНОГО, СТ.156 УК РФ	0	0	0,00	0	0	0,00	1	0	100,00	0	0	0,00	0	0	0,00	1	0	100,00	0,00	0,00	0,00	0,00	0,00	0,00								
	ЗЛОСТНОЕ УКЛОНЕНИЕ ОТ УПЛАТЫ СРЕДСТВ НА СОДЕРЖАНИЕ ДЕТЕЙ ИЛИ НЕТРУДОСПОСОБНЫХ РОДИТЕЛЕЙ, СТ.157 УК РФ	127	232	-45,26	158	196	-19,39	0	0	0,00	5	4	25,00	0	0	0,00	5	4	25,00	96,93	98,00	-1,07	3,18	5,62	-2,44								
	ХИЩЕНИЕ ЧУЖДОГО ИМУЩЕСТВА СТ.158 УК	1149	1222	-5,97	484	656	-26,22	426	503	-15,31	13	15	-13,33	0	0	0,00	439	518	-15,25	52,44	55,88	-3,44	28,79	29,61	-0,82								
	МОШЕННИЧЕСТВА СТ. СТ.159 - 159,6 УК	870	724	20,17	109	116	-6,03	473	470	0,64	5	6	-16,67	2	0	100,00	480	476	0,84	18,51	19,59	-1,09	21,80	17,54	0,00								
	И 3 МОШЕННИЧЕСТВА СТ.159 УК	644	395	63,04	33	38	-13,16	331	247	34,01	2	3	-33,33	0	0	0,00	333	250	33,20	9,02	13,19	-4,18	16,14	9,57	6,57								
	ПРИСВОЕНИЕ ИЛИ РАСТРАТЫ,СТ.160 УК	23	47	-51,06	29	39	-25,64	1	0	100,00	1	0	100,00	0	0	0,00	2	0	100,00	93,55	100,00	-6,45	0,58	1,14	-0,56								
	ТРАБЕККА,СТ.161 УК	83	107	-22,43	93	95	-2,11	3	6	-50,00	2	4	-50,00	0	0	0,00	5	10	-50,00	94,90	90,48	4,42	2,08	2,59	-0,51								
	РАЗБОЯ СТ.162 УК	3	4	-25,00	8	6	33,33	0	0	0,00	0	0	0,00	0	0	0,00	0	0	0,00	100,00	100,00	0,00	0,08	0,10	-0,02								
	ВЫМОГАТЕЛЬСТВО СТ.163 УК	9	11	-18,18	4	13	-69,23	4	1	300,00	0	0	0,00	0	0	0,00	4	1	300,00	50,00	92,86	-42,86	0,23	0,27	-0,04								
	УМЫШЛЕННОЕ УНИЧТОЖЕНИЕ ИЛИ ПОВРЕЖДЕНИЕ ИМУЩЕСТВА, СОВЕРШЕННЫЕ ИЗ ХУЛИГАНСКИХ ПОБУЖДЕНИЙ, ПУТЕМ ПОДЖОГА, ВЗРЫВА ИЛИ ИНЫМ ОБЩЕОПАСНЫМ СПОСОБОМ ЛИБО ПОВЛЕКШЕЕ ПО НЕОСТОРОЖНОСТИ СМЕРТЬ ЧЕЛОВЕКА ИЛИ ИНЫЕ ТЯЖКИЕ ПОСЛЕДСТВИЯ, Ч.2 СТ.167 УК		10	16	-37,50	4	7	-42,86	5	10	-50,00	0	0	0,00	0	0	0,00	5	10	-50,00	44,44	41,18	3,27	0,25	0,39	-0,14							
	ИЗГОТОВЛЕНИЕ ИЛИ СБЫТ ПОДДЕЛЬНЫХ ДЕНЕГ ИЛИ ЦЕННЫХ БУМАГ СТ. 186 УК РФ		15	21	-28,57	0	1	-100,00	0	4	-100,00	0	0	0,00	0	0	0,00	0	4	-100,00	0,00	20,00	-20,00	0,38	0,51	-0,13							
	БАНДИТИЗМ, СТ.209 УК		0	0	0,00	0	0	0,00	0	0	0,00	0	0	0,00	0	0	0,00	0	0	0,00	0,00	0,00	0,00	0,00	0,00	0,00							
ОРГАНИЗАЦИЯ ПРЕСТУПНОГО СООБЩЕСТВА ( ПРЕСТУПНОЙ ОРГАНИЗАЦИИ ) ИЛИ УЧАСТИЕ ВНЕМ (НЕИ) СТ.210 УК		0	1	-100,00	0	0	0,00	0	0	0,00	0	0	0,00	0	0	0,00	0	0	0,00	0,00	0,00	0,00	0,00	0,02	-0,02								
ХУЛИГАНСТВО, СТ.213 УК		2	1	100,00	2	3	-33,33	0	0	0,00	0	0	0,00	0	0	0,00	0	0	0,00	100,00	100,00	0,00	0,05	0,02	0,03								
В Т О М Ч И С Л Е	НЕЗАКОННЫЕ ПРИОБРЕТЕНИЕ, ПЕРЕДАЧА, СБЫТ, ХРАНЕНИЕ, ПЕРЕВОЗКА ИЛИ НОШЕНИЕ ОРУЖИЯ, ЕГО ОСНОВНЫХ ЧАСТЕЙ, БОЕПРИПАСОВ, ВЗРЫВАЧНЫХ ВЕЩЕСТВ И ВЗРЫВНЫХ УСТРОЙСТВ СТ.222 УК	37	38	-2,63	29	20	45,00	6	8	-25,00	0	0	0,00	0	0	0,00	6	8	-25,00	82,86	71,43	11,43	0,93	0,92	0,01								
	НЕЗАКОННОЕ ПРИОБРЕТЕНИЕ, ПЕРЕДАЧА, СБЫТ, ХРАНЕНИЕ, ПЕРЕВОЗКА ИЛИ НОШЕНИЕ ВВ И ВУ, СТ.222.1 УК РФ	23	10	130,00	19	4	375,00	5	1	400,00	0	0	0,00	0	0	0,00	5	1	400,00	79,17	80,00	-0,83	0,58	0,24	0,33								
	НЕЗАКОННОЕ ИЗГОТОВЛЕНИЕ ОРУЖИЯ, СТ.223 УК РФ	9	16	-43,75	6	5	20,00	2	6	-66,67	0	0	0,00	0	0	0,00	2	6	-66,67	75,00	45,45	29,55	0,23	0,39	-0,16								
	НЕЗАКОННЫЕ ПРИОБРЕТЕНИЕ, ХРАНЕНИЕ, ПЕРЕВОЗКА, ИЗГОТОВЛЕНИЕ, ПЕРЕРАБОТКА НАРКОТИЧЕСКИХ СРЕДСТВ, ПСИХОТРОПНЫХ ВЕЩЕСТВ ИЛИ ИХ АНАЛОГОВ, А ТАКЖЕ НЕЗАКОННЫЕ ПРИОБРЕТЕНИЕ, ХРАНЕНИЕ, ПЕРЕВОЗКА РАСТЕНИЙ, СОДЕРЖАЩИХ НАРКОТИЧЕСКИЕ СРЕДСТВА ИЛИ ПСИХОТРОПНЫЕ ВЕЩЕСТВА, ЛИБО ИХ ЧАСТЕЙ, СО-ДЕРЖАЩИХ НАРКОТИЧЕСКИЕ СРЕДСТВА ИЛИ ПСИХОТРОПНЫЕ ВЕЩЕСТВА СТ. 228 УК РФ	70	67	4,48	62	74	-16,22	2	3	-33,33	0	2	-100,00	0	0	0,00	2	5	-60,00	96,88	93,67	3,20	1,75	1,62	0,13								
	НЕЗАКОННЫЕ ПРОИЗВОДСТВО, СБЫТ ИЛИ ПЕРЕСЫЛКА НАРКОТИЧЕСКИХ СРЕДСТВ, ПСИХОТРОПНЫХ ВЕЩЕСТВ ИЛИ ИХ АНАЛОГОВ, А ТАКЖЕ НЕЗАКОННЫЕ СБЫТ ИЛИ ПЕРЕСЫЛКА РАСТЕНИЙ, СОДЕРЖАЩИХ НАРКОТИЧЕСКИЕ СРЕДСТВА ИЛИ ПСИХОТРОПНЫЕ ВЕЩЕСТВА, ЛИБО ИХ ЧАСТЕЙ, СОДЕРЖАЩИХ НАРКОТИЧЕСКИЕ СРЕДСТВА ИЛИ ПСИХОТРОПНЫЕ ВЕЩЕСТВА СТ. 228.1 УК РФ	435	339	28,32	72	54	33,33	79	124	-36,29	0	0	0,00	0	0	0,00	79	124	-36,29	47,68	30,34	17,35	10,90	8,21	2,69								
	НАРУШЕНИЕ ПРАВИЛ ДОРОЖНОГО ДВИЖЕНИЯ И ЭКСПЛУАТАЦИИ ТРАНСПОРТНЫХ СРЕДСТВ СТ. 264 УК	49	39	25,64	26	20	30,00	4	2	100,00	1	0	100,00	0	0	0,00	5	2	150,00	83,87	90,91	-7,04	1,23	0,94	0,28								
	ИЗ НИХ ПОВЛЕКШЕЕ ПО НЕОСТОРОЖНОСТИ СМЕРТЬ ЧЕЛОВЕКА ИЛИ СМЕРТЬ ДВУХ И БОЛЕЕ ЛИЦ ЛИБО СОВЕРШЕННОЕ ЛИЦОМ, НАХОДЯЩИМСЯ В СОСТОЯНИИ ОПЬЯНЕНИЯ, ПОВЛЕКШЕЕ ПО НЕОСТОРОЖНОСТИ СМЕРТЬ ЧЕЛОВЕКА ИЛИ СМЕРТЬ ДВУХ ИЛИ БОЛЕЕ ЛИЦ Ч.4,3-6 СТ. 264 УК	11	9	22,22	8	6	33,33	2	0	100,00	1	0	100,00	0	0	0,00	3	0	100,00	72,73	100,00	-27,27	0,28	0,22	0,06								
	НАРУШЕНИЕ ПДД ЛИЦОМ, ПОДВЕРГНУТЫМ АДМИНИСТРАТИВНОМУ НАКАЗАНИЮ, СТ.264.1 УК РФ	72	99	-27,27	91	94	-3,19	0	0	0,00	1	2	-50,00	0	0	0,00	1	2	-50,00	98,91	97,92	1,00	1,80	2,40	-0,59								
	ПРОТИВ ГОСУДАРСТВЕННОЙ ВЛАСТИ, ИНТЕРЕСОВ ГОСУДАРСТВЕННОЙ СЛУЖБЫ И СЛУЖБЫ В ОРГАНАХ МЕСТНОГО САМОУПРАВЛЕНИЯ (ГЛАВА 30 УК РФ)	12	17	-29,41	10	11	-9,09	1	1	0,00	0	0	0,00	1	0	100,00	2	1	100,00	83,33	91,67	-8,33	0,30	0,41	-0,11								
	В Т О М Ч И С Л Е	ЗЛОУПОТРЕБЛЕНИЕ ДОЛЖНОСТНЫМИ ПОЛНОМОЧИЯМИ СТ. 285 УК РФ	0	0	0,00	1	1	0,00	0	0	0,00	0	0	0,00	0	0	0,00	0	0	0,00	100,00	100,00	0,00	0,00	0,00	0,00							
		НЕЦЕЛЕВОЕ РАСХОДОВАНИЕ БЮДЖЕТНЫХ СРЕДСТВ, СРЕДСТВ ГОСУДАРСТВЕННЫХ ВНЕБЮДЖЕТНЫХ ФОНДОВ СТ.СТ. 285.1, 285.2 УК РФ	0	0	0,00	0	0	0,00	0	0	0,00	0	0	0,00	0	0	0,00	0	0	0,00	0,00	0,00	0,00	0,00	0,00	0,00							
		ПРЕВЫШЕНИЕ ДОЛЖНОСТНЫХ ПОЛНОМОЧИЙ СТ. 286 УК РФ	1	3	-66,67	0	0	0,00	1	1	0,00	0	0	0,00	1	0	100,00	2	1	100,00	0,00	0,00	0,00	0,03	0,07	-0,05							
		ПОЛУЧЕНИЕ ВЗЯТКИ СТ. 290 УК РФ	4	5	-20,00	1	2	-50,00	0																								

## ХАРАКТЕРИСТИКА ЛИЦ, СОВЕРШИВШИХ ПРЕСТУПЛЕНИЯ

			ВСЕГО		ДИНА- МИКА +/-	В ТОМ ЧИСЛЕ							
						ЖЕНЩИН		ДИНА- МИКА +/-	НЕСОВЕРШЕН- НОЛЕТНИХ		ДИНА- МИКА +/-		
			ТГ	ПГ		ТГ	ПГ		ТГ	ПГ			
ВЫЯВЛЕНО ЛИЦ, СОВЕРШИВШИХ ПРЕСТУПЛЕНИЯ			1	1692	2065	-18,06	328	439	-25,28	61	97	-37,11	
В Т О М  Ч И С Л Е	УЧАЩИХСЯ		2	70	100	-30,00	10	11	-9,09	54	83	-34,94	
	СТУДЕНТОВ		3	1	5	-80,00	0	1	-100,00	0	0	0,00	
	ВОЕННОСЛУЖАЩИХ, ГРАЖДАНСКОГО ПЕРСОНАЛА ВОИНСКИХ ЧАСТЕЙ, УЧРЕЖДЕНИЙ ПРИ ИСПОЛНЕНИИ СЛУЖЕБНЫХ ОБЯЗАННОСТЕЙ, ГРАЖДАН В ПЕРИОД ПРОХОЖДЕНИЯ ВОЕННЫХ СБОРОВ		4	0	1	-100,00	0	0	0,00	0	0	0,00	
	НЕ ИМЕЮЩИХ ПОСТОЯННОГО ИСТОЧНИКА ДОХОДА		5	1047	1225	-14,53	210	266	-21,05	0	9	-100,00	
	БЕЗРАБОТНЫХ		6	27	53	-49,06	8	14	-42,86	0	0	0,00	
	В СОСТАВЕ	ГРУППЫ ЛИЦ	7	10	11	-9,09	1	3	-66,67	4	0	100,00	
		ГРУППЫ ЛИЦ ПО ПРЕДВАРИТЕЛЬНОМУ СГОВОРУ	8	125	165	-24,24	13	14	-7,14	16	39	-58,97	
		ОРГАНИЗОВАННОЙ ГРУППОЙ ИЛИ ПРЕСТУПНЫМ СООБЩЕСТВОМ (ПРЕСТУПНОЙ ОРГАНИЗАЦИЕЙ)	9	7	11	-36,36	0	1	-100,00	0	0	0,00	
	В СОСТОЯНИИ ОПЬЯНЕНИЯ		АЛКОГОЛЬНОГО	10	562	613	-8,32	86	92	-6,52	11	7	57,14
			НАРКОТИЧЕСКОГО	11	7	10	-30,00	0	1	-100,00	1	1	0,00
	РАНЕЕ СОВЕРШАВШИХ ПРЕСТУПЛЕНИЯ			12	1059	1276	-17,01	160	195	-17,95	20	31	-35,48
	ИЗ НИХ	РАНЕЕ СУДИМЫХ ЗА ПРЕСТУПЛЕНИЯ		13	575	614	-6,35	75	98	-23,47	7	10	-30,00
		ПРИЗНАННЫЕ	РЕЦИДИВОМ	14	280	290	-3,45	21	32	-34,38	0	0	0,00
			ОПАСНЫМ РЕЦИДИВОМ	15	37	47	-21,28	0	4	-100,00	0	0	0,00
			ОСОБО ОПАСНЫМ РЕЦИДИВОМ	16	19	22	-13,64	1	1	0,00	0	0	0,00
			НАХОДИВШИХСЯ ПОД СЛЕДСТВИЕМ С МЕРОЙ ПРЕСЕЧЕНИЯ, НЕ СВЯЗАННОЙ С АРЕСТОМ	17	17	9	88,89	3	0	100,00	0	1	-100,00
		В ТЕЧЕНИИ 1 ГОДА ПОСЛЕ ОСВОБОЖДЕНИЯ		18	106	124	-14,52	15	12	25,00	0	0	0,00
		ПОСЛЕ УСЛОВНО-ДОСРОЧНОГО ОСВОБОЖДЕНИЯ		19	15	17	-11,76	0	2,00	-100,00	0	0	0,00
		ПОСЛЕ УСЛОВНОГО ОСУЖДЕНИЯ		20	65	70	-7,14	9	14	-35,71	3	5	-40,00

ПРЕСТУПЛЕНИЯ, СОВЕРШЕННЫЕ В ОБЩЕСТВЕННЫХ МЕСТАХ, НА ДОРОГАХ И ТРАССАХ ВНЕ НАСЕЛЕННЫХ ПУНКТОВ

			ИЗ ЧИСЛА ПРЕСТУПЛЕНИЙ, ЗАРЕГИСТРИРОВАННЫХ В ОТЧЕТНОМ ПЕРИОДЕ, СОВЕРШЕНО:												ПРЕДВАРИТЕЛЬНО РАССЛЕДОВАНО ПРЕСТУПЛЕНИЙ В ОТЧЕТНОМ ПЕРИОДЕ (ИЗ ЧИСЛА НАХОДЯЩИХСЯ В ПРОИЗВОДСТВЕ), СОВЕРШЕННЫХ:										
			В ОБЩЕСТ- ВЕННЫХ МЕСТАХ		ДИНА- МИКА +/-	УДЕЛЬНЫЙ ВЕС ОТ КОЛИЧЕСТВА ПРЕСТУПЛЕНИЙ ДАННОГО ВИДА, %	В ТОМ ЧИСЛЕ				НА ДОРОГАХ, ТРАССАХ ВНЕ НАСЕЛЕННЫХ ПУНКТОВ		ДИНА- МИКА +/-	УДЕЛЬНЫЙ ВЕС ОТ КОЛИЧЕСТВА ПРЕСТУПЛЕНИЙ ДАННОГО ВИДА, %	В ОБЩЕСТ- ВЕННЫХ МЕСТАХ		ДИНА- МИКА +/-	В ТОМ ЧИСЛЕ				НА ДОРОГАХ, ТРАССАХ ВНЕ НАСЕЛЕННЫХ ПУНКТОВ		ДИНА- МИКА +/-	
							НА УЛИЦАХ, ПЛОЩАДЯХ, В ПАРКАХ, СКВЕРАХ		ДИНА- МИКА +/-	УДЕЛЬНЫЙ ВЕС ОТ КОЛИЧЕСТВА ПРЕСТУПЛЕНИЙ ДАННОГО ВИДА, %								НА УЛИЦАХ, ПЛОЩАДЯХ, В ПАРКАХ, СКВЕРАХ		ДИНА- МИКА +/-					
			ТГ	ПГ			ТГ	ПГ		ТГ	ПГ	ТГ			ПГ	ТГ		ПГ	ТГ	ПГ	ТГ	ПГ	ТГ		ПГ
ВСЕГО			1	1024	1196	-14,38	25,66	404	548	-26,28	10,12	41	25	64,00	1,03	770	885	-12,99	287	350	-18,00	27	23	17,39	
В Т О М Ч И С Л Е	ТЯЖКИХ И ОСОБО ТЯЖКИХ		2	102	129	-20,93	9,16	62	88	-29,55	5,57	2	0	100,00	0,18	69	98	-29,59	45	57	-21,05	2	1	100,00	
	НЕБОЛЬШОЙ И СРЕДНЕЙ ТЯЖЕСТИ		3	922	1067	-13,59	32,04	342	460	-25,65	11,88	39	25	56,00	1,36	701	787	-10,93	242	293	-17,41	25	22	13,64	
	УБИЙСТВО И ПОКУШЕНИЕ НА УБИЙСТВО Ч. 3 СТ. 30, СТ. СТ. 105,106,107 УК РФ		4	2	1	100,00	25,00	2	0	100,00	25,00	0	0	0,00	0,00	2	3	-33,33	2	2	0,00	0	0	0,00	
	УМЫШЛЕННОЕ ПРИЧИНЕНИЕ ТЯЖКОГО ВРЕДА ЗДОРОВЬЮ СТ. 111 УК РФ		5	10	12	-16,67	200,00	3	7	-57,14	60,00	0	0	0,00	0,00	10	13	-23,08	8	6	33,33	0	0	0,00	
	ИЗ НИХ	ПОВЛЕКШЕЕ ПО НЕОСТОРОЖНОСТИ СМЕРТЬ ПОТЕРПЕВШЕГО Ч. 4 СТ. 111 УК РФ	6	2	0	100,00	0,00	1	0	100,00	0,00	0	0	0,00	0,00	0	0	0,00	0	0	0,00	0	0	0,00	
	ИЗНАСИЛОВАНИЕ И ПОКУШЕНИЕ НА ИЗНАСИЛОВАНИЕ Ч. 3 СТ. 30, СТ. 131 УК РФ		7	0	0	0,00	0,00	0	0	0,00	0,00	0	0	0,00	0,00	0	0	0,00	0	0	0,00	0	0	0,00	
	ХИЩЕНИЕ ЧУЖОГО ИМУЩЕСТВА, СОВЕРШЕННОЕ В ВИДЕ:	КРАЖИ СТ. 158 УК РФ		8	425	543	-21,73	0,00	114	179	-36,31	0,00	3	2	50,00	0,00	249	356	-30,06	51	95	-46,32	0	0	0,00
		ИЗ НИХ	ТРАНСПОРТНЫХ СРЕДСТВ*	9	5	7	-28,57	1,18	5	7	-28,57	4,39	0	0	0,00	0,00	2	8	-75,00	2	8	-75,00	0	0	0,00
		ГРАБЕЖА СТ. 161 УК РФ		10	64	89	-28,09	7,36	19	29	-34,48	2,18	1	0	100,00	0,11	79	80	-1,25	24	22	9,09	0	0	0,00
		РАЗБОЯ СТ. 162 УК РФ		11	3	3	0,00	0,47	1	2	-50,00	0,16	0	0	0,00	0,00	4	4	0,00	0	2	-100,00	0	0	0,00
	ВЫМОГАТЕЛЬСТВО СТ. 163 УК РФ		12	0	3	-100,00	0,00	0	1	-100,00	0,00	0	0	0,00	0,00	2	3	-33,33	1	2	-50,00	0	0	0,00	
	ХУЛИГАНСТВО СТ. 213 УК РФ		13	0	1	-100,00	0,00	0	1	-100,00	0,00	1	0	100,00	0,00	2	3	-33,33	0	3	-100,00	0	0	0,00	
	НЕЗАКОННЫЕ ПРИОБРЕТЕНИЕ, ПЕРЕДАЧА, СБЫТ, ХРАНЕНИЕ, ПЕРЕВОЗКА ИЛИ НОШЕНИЕ ОРУЖИЯ, ЕГО ОСНОВНЫХ ЧАСТЕЙ, БОЕПРИПАСОВ, ВЗРЫВЧАТЫХ ВЕЩЕСТВ ИЛИ ВЗРЫВНЫХ УСТРОЙСТВ СТ. 222 УК РФ		14	1	2	-50,00	0,00	1	1	0,00	0,00	0	0	0,00	0,00	1	1	0,00	1	1	0,00	0	0	0,00	
	СВЯЗАННЫЕ С НЕЗАКОННЫМ ОБОРОТОМ НАРКОТИЧЕСКИХ СРЕДСТВ, ПСИХОТРОПНЫХ ВЕЩЕСТВ ИЛИ ИХ АНАЛОГОВ, СИЛЬНОДЕЙСТВУЮЩИХ ВЕЩЕСТВ		15	65	72	-9,72	5,77	42	58	-27,59	3,73	1	0	100,00	0,09	31	31	0,00	23	25	-8,00	2	0	100,00	

\* Удельный вес от числа зарегистрированных краж, совершенных в общественных местах, в том числе на улицах, площадях, парках, скверах, на дорогах, трассах, вне населенных пунктов

## СОЦИАЛЬНО-КРИМИНОЛОГИЧЕСКАЯ ХАРАКТЕРИСТИКА ПРЕСТУПНОСТИ

КОЛИЧЕСТВО ПРЕДВАРИТЕЛЬНО РАССЛЕДОВАННЫХ ПРЕСТУПЛЕНИЙ В ОТЧЕТНОМ ПЕРИОДЕ (ИЗ ЧИСЛА НАХОДИВШИХСЯ В ПРОИЗВОДСТВЕ ИЛИ ЗАРЕГИСТРИРОВАННЫХ В ОТЧЕТНОМ ПЕРИОДЕ) СОВЕРШЕННЫХ		ВСЕГО		ДИНА- МИКА +/-, %	Удельный вес от расследованных прест %		ДИНА- МИКА +/-, %	В ТОМ ЧИСЛЕ ТЯЖКИЕ И ОСОБО ТЯЖКИЕ				
								ВСЕГО		ДИНА- МИКА +/-, %	Уд. вес от гр.1, %	
		ТГ	ПГ		ТГ	ПГ		ТГ	ПГ			
НЕСОВЕРШЕННОЛЕТНИМИ ИЛИ ПРИ ИХ СОУЧАСТИИ		64	95	-32,63	3,20	4,11	-0,92	23	20	15,00	35,94	
РАНЕЕ СОВЕРШАВШИМИ ПРЕСТУПЛЕНИЯ		1315	1485	-11,45	65,65	64,26	1,39	182	204	-10,78	13,84	
В ТОМ ЧИСЛЕ	РАНЕЕ СУДИМЫМИ	775	754	2,79	38,69	32,63	6,07	114	125	-8,80	14,71	
В ГРУППЕ (ВСЕГО)		76	115	-33,91	3,79	4,98	-1,18	38	43	-11,63	50,00	
В ТОМ ЧИСЛЕ	ГРУППОЙ ЛИЦ	4	7	-42,86	0,20	0,30	-0,10	1	3	-66,67	25,00	
	ГРУППОЙ ЛИЦ ПО ПРЕДВАРИ- ТЕЛЬНОМУ СГОВОРУ	66	103	-35,92	3,30	4,46	-1,16	31	35	-11,43	46,97	
	ОРГАНИЗОВАННОЙ ГРУППОЙ ИЛИ ПРЕСТУПНЫМ СООБЩЕСТВОМ	6	5	20,00	0,30	0,22	0,08	6	5	20,00	100,00	
	из них	организованной группой	6	5	20,00	0,30	0,22	0,08	6	5	20,00	100,00
		преступным сообществом (преступной организацией)	0	0	0,00	0,00	0,00	0,00	0	0	0,00	0,00
В СОСТОЯНИИ ОПЬЯНЕНИЯ	АЛКОГОЛЬНОГО	610	632	-3,48	30,45	27,35	3,11	81	89	-8,99	13,28	
	НАРКОТИЧЕСКОГО	5	11	-54,55	0,25	0,48	-0,23	2	4	-50,00	40,00	
	ТОКСИЧЕСКОГО	1	6	-83,33	0,05	0,26	-0,21	0	2	-100,00	0,00	

## ПРЕСТУПЛЕНИЯ, СВЯЗАННЫЕ С ИНОСТРАННЫМИ ГРАЖДАНАМИ И ЛИЦАМИ БЕЗ ГРАЖДАНСТВА

КОЛИЧЕСТВО ПРЕСТУПЛЕНИЙ, О КОТОРЫХ МАТЕРИАЛЫ И УГОЛОВНЫЕ ДЕЛА НАПРАВЛЕНЫ В СУД ЛИБО РАЗРЕШЕНЫ В ОТЧЕТНОМ ПЕРИОДЕ, СОВЕРШЕНЫ		ВСЕГО		ДИНАМИКА +/-, %	Удельный вес, %
		ТГ	ПГ		
ИНОСТРАННЫМИ ГРАЖДАНАМИ И ЛИЦАМИ БЕЗ ГРАЖДАНСТВА		26	35	-25,71	1,30 *
В ТОМ ЧИСЛЕ	ГРАЖДАНАМИ ГОСУДАРСТВ - УЧАСТНИКОВ СНГ	25	31	-19,35	1,25 *
	ГРАЖДАНАМИ ГОСУДАРСТВ БАЛТИИ	0	0	0,00	16,00 *
ГРАЖДАНАМИ РОССИИ, ПРОЖИВАЮЩИМИ НА ТЕРРИТОРИИ ГОСУДАРСТВ-УЧАСТНИКОВ СНГ И ГОСУДАРСТВ БАЛТИИ		0	0	0,00	0,00 *
ЗАРЕГИСТРИРОВАНО В ОТЧЕТНОМ ПЕРИОДЕ ПРЕСТУПЛЕНИЙ В ОТНОШЕНИИ ИНОСТРАННЫХ ГРАЖДАН И ЛИЦ БЕЗ ГРАЖДАНСТВА		33	22	50,00	1,65 **
В ТОМ ЧИСЛЕ	УГОЛОВНЫЕ ДЕЛА И МАТЕРИАЛЫ О КОТОРЫХ ЗАКОНЧЕНЫ РАССЛЕДОВАНИЕМ ЛИБО РАЗРЕШЕНЫ	7	4	75,00	0,35 **

\* От числа расследованных преступлений

\*\* От числа зарегистрированных преступлений

## СОСТОЯНИЕ И ДИНАМИКА ПРЕСТУПНОСТИ В МУРМАНСКОЙ ОБЛАСТИ

		ВСЕГО ЗАРЕГИСТРИ- РОВАНО ПРЕСТУПЛЕНИЙ	ДИНАМИКА +/-	ИЗ ЧИСЛА ПРЕСТУПЛЕНИЙ, ДЕЛА И МАТЕРИАЛЫ КОТОРЫХ НАХОДИЛИСЬ В ПРОИЗВОДСТВЕ				РАСКРЫВАЕМОСТЬ, %	КОЭФФИЦИЕНТ ПРЕСТУПНОСТИ НА 1 ТЫС. ЧЕЛ.
				ВСЕГО ПРЕДВАРИ- ТЕЛЬНО РАССЛЕ- ДОВАНО	ДИНАМИКА +/-	ВСЕГО ПРИОСТА- НОВЛЕНО ПО П.1-3 Ч.1 СТ.208 УПК РФ	ДИНАМИКА +/-		
<b>ВСЕГО</b>		3991	-3,30	2003	-13,33	1231	-10,67	61,94	5,33
<b>В ТОМ ЧИСЛЕ</b>	ОКТЯБРЬСКИЙ ОКРУГ г. МУРМАНСКА	639	5,62	316	-8,14	155	-25,84	67,09	7,30
	ЛЕНИНСКИЙ ОКРУГ г. МУРМАНСКА	631	-5,68	296	-4,82	210	-10,26	58,50	6,81
	ПЕРВОМАЙСКИЙ ОКРУГ г. МУРМАНСКА	600	-0,50	272	-13,65	193	4,89	58,49	5,33
	КОЛЬСКИЙ РАЙОН	241	-17,47	124	-32,61	74	-3,90	62,63	5,95
	г. МОНЧЕГОРСК	240	-11,11	101	-31,29	87	-6,45	53,72	5,33
	г. АПАТИТЫ	288	-7,10	142	0,00	101	-22,90	58,44	5,21
	г. КИРОВСК	147	-3,29	69	-17,86	54	-21,74	56,10	5,19
	г. ПОЛЯРНЫЕ ЗОРИ	90	8,43	36	-47,06	18	0,00	66,67	5,41
	КОВДОРСКИЙ РАЙОН	100	44,93	57	7,55	21	61,54	73,08	5,45
	г. ОЛЕНЕГОРСК	151	-1,95	115	8,49	40	-36,51	74,19	5,04
	ЛОВОЗЕРСКИЙ РАЙОН	32	-40,74	22	-35,29	11	-52,17	66,67	2,93
	г. КАНДАЛАКША	233	-0,85	122	-4,69	52	-7,14	70,11	5,44
	ТЕРСКИЙ РАЙОН	25	8,70	19	-17,39	6	-33,33	76,00	4,86
	ПЕЧЕНГСКИЙ РАЙОН	184	-2,65	83	-31,97	63	53,66	56,85	4,97
	Г. СЕВЕРОМОРСК	236	-2,07	125	-21,38	86	1,18	59,24	3,77
	Г. ОСТРОВНОЙ	3	-25,00	1	-66,67	0	0,00	100,00	1,64
	АЛЕКСАНДРОВСК	122	-13,48	86	32,31	52	-11,86	62,32	2,68
	ЗАОЗЕРСК	25	13,64	14	-12,50	5	-28,57	73,68	2,59
	ВИДЯЕВО	4	-63,64	3	-57,14	3	-57,14	50,00	0,67

## СОСТОЯНИЕ И ДИНАМИКА ТЯЖКИХ И ОСОБО ТЯЖКИХ ПРЕСТУПЛЕНИЙ В МУРМАНСКОЙ ОБЛАСТИ

		ВСЕГО ЗАРЕГИСТРИ- РОВАНО ПРЕСТУПЛЕНИЙ	ДИНАМИКА +/-	УДЕЛЬНЫЙ ВЕС ОТ ОБЩЕГО ЧИСЛА ЗАРЕГИСТРИ- РОВАННЫХ, %	ИЗ ЧИСЛА ПРЕСТУПЛЕНИЙ, ДЕЛА И МАТЕРИАЛЫ КОТОРЫХ НАХОДИЛИСЬ В ПРОИЗВОДСТВЕ					
					ВСЕГО ПРЕДВАРИ- ТЕЛЬНО РАССЛЕ- ДОВАНО	ДИНАМИКА +/-	РАСКРЫВАЕМОСТЬ, %	ВСЕГО ПРИОСТА- НОВЛЕНО ПО П.1-3 Ч.1 СТ.208 УПК РФ	ДИНАМИКА +/-	УДЕЛЬНЫЙ ВЕС ОТ ОБЩЕГО ЧИСЛА ПРИОСТАНОВЛЕН- НЫХ ПО П.1-3 Ч.1 СТ.208 УПК РФ, %
ВСЕГО		1113	19,29	27,89	303	-2,26	53,35	265	-4,68	21,53
В ТОМ ЧИСЛЕ	ОКТАБРЬСКИЙ ОКРУГ г. МУРМАНСКА	255	50,00	39,91	57	32,56	65,52	30	-37,50	19,35
	ЛЕНИНСКИЙ ОКРУГ г. МУРМАНСКА	165	1,85	26,15	52	23,81	56,52	40	-23,08	19,05
	ПЕРВОМАЙСКИЙ ОКРУГ г. МУРМАНСКА	159	41,96	26,50	39	30,00	52,70	35	52,17	18,13
	КОЛЬСКИЙ РАЙОН	54	-3,57	22,41	10	-56,52	47,62	11	-15,38	14,86
	г. МОНЧЕГОРСК	89	36,92	37,08	15	-40,00	34,09	29	3,57	33,33
	г. АПАТИТЫ	57	-8,06	19,79	21	-4,55	42,00	29	11,54	28,71
	г. КИРОВСК	32	18,52	21,77	11	-31,25	36,67	19	171,43	35,19
	г. ПОЛЯРНЫЕ ЗОРИ	29	-9,38	32,22	1	-92,86	25,00	3	-57,14	16,67
	КОВДОРСКИЙ РАЙОН	39	160,00	39,00	12	20,00	54,55	10	233,33	47,62
	г. ОЛЕНЕГОРСК	38	40,74	25,17	12	-7,69	80,00	3	-72,73	7,50
	ЛОВОЗЕРСКИЙ РАЙОН	7	-12,50	21,88	5	-16,67	71,43	2	-66,67	18,18
	г. КАНДАЛАКША	45	-18,18	19,31	23	43,75	71,88	9	200,00	17,31
	ТЕРСКИЙ РАЙОН	6	100,00	24,00	6	0,00	85,71	1	0,00	16,67
	ПЕЧЕНГСКИЙ РАЙОН	64	100,00	34,78	10	0,00	43,48	13	85,71	20,63
	г. СЕВЕРОМОРСК	58	-1,69	24,58	13	-40,91	32,50	27	3,85	31,40
	г. ОСТРОВНОЙ	1	0,00	33,33	0	0,00	0,00	0	0,00	0,00
	АЛЕКСАНДРОВСК	12	-69,23	9,84	13	8,33	76,47	4	-75,00	7,69
	ЗАОЗЕРСК	3	-57,14	12,00	2	-60,00	100,00	0	-100,00	0,00
	ВИДЯЕВО	0	-100,00	0,00	1	0,00	100,00	0	0,00	0,00

СВЕДЕНИЯ О ПРИЧИНЕННОМ, ДОБРОВОЛЬНО ПОГАШЕННОМ МАТЕРИАЛЬНОМ УЩЕРБЕ, СТОИМОСТИ ИЗЪЯТОГО И АРЕСТОВАННОГО ИМУЩЕСТВА  
(ПО ДАННЫМ ОТЧЕТА № 4-ЕГС)  
ЗА 04 МЕС. 2020 ГОДА В СРАВНЕНИИ С 04 МЕС. 2019 ГОДА

		РАЗМЕР ПРИЧИНЕННОГО МАТЕРИАЛЬНОГО УЩЕРБА (ИЗ ЧИСЛА НАХОДИВШИХСЯ В ПРОИЗВОДСТВЕ) (В ТЫС. РУБ.)										ДОБРОВОЛЬНО ПОГАШЕНО И ИЗЪЯТО (В ТЫС. РУБ.)										СТОИМОСТЬ ИМУЩЕСТВА (В ТОМ ЧИСЛЕ СУММА ДЕНЕЖНЫХ СРЕДСТВ), НА КОТОРОЕ НАЛОЖЕН АРЕСТ (В ТЫС.РУБ.)		ДИНА- МИКА +/-	УДЕЛЬНЫЙ ВЕС ДОБРОВОЛЬНО ПОГАШЕННОГО МАТЕРИАЛЬНОГО УЩЕРБА, ИЗЪЯТОГО ИМУЩЕСТВА И ПРИЧИНЕННОГО МАТЕРИАЛЬНОГО УЩЕРБА, %						УДЕЛЬНЫЙ ВЕС ДОБРОВОЛЬНО ПОГАШЕННОГО МАТЕРИАЛЬНОГО УЩЕРБА, ИЗЪЯТОГО ИМУЩЕСТВА, СТОИМОСТИ ИМУЩЕСТВА НА КОТОРОЕ НАЛОЖЕН АРЕСТ И ПРИЧИНЕННОГО МАТЕРИАЛЬНОГО УЩЕРБА, %								
		ПО ОКОНЧЕННЫМ У/Д		ДИНА- МИКА +/-	ПО МАТЕРИАЛАМ ОБ ОТКАЗЕ В ВУД ПО НЕРЕА- ВИЛИТИРУЮЩИМ ОСНОВАНИЯМ		ДИНА- МИКА +/-	ПО ПРИОСТАНОВ- ЛЕННЫМ У/Д		ДИНА- МИКА +/-	ВСЕГО		ДИНА- МИКА +/-	ДОБРОВОЛЬНО ПОГАШЕН МАТЕРИАЛЬНЫЙ УЩЕРБ (В ТЫС.РУБ.)		ДИНАМИКА +/-	ИЗЪЯТО ИМУЩЕСТВА, ДЕНЕГ, ЦЕННОСТЕЙ НА СУММУ (В ТЫС.РУБ.)		ДИНА- МИКА +/-	ВСЕГО					ДИНАМИКА +/-	ПО ОКОНЧЕННЫМ, ПРИОСТАНОВЛЕННЫМ У/Д И МАТЕРИАЛАМ ОБ ОТКАЗЕ В ВУД ПО НЕРЕАВИЛИТИРУЮЩИ ОСНОВАНИЯМ		ДИНАМИКА +/-	ОТ ПРИЧИНЕННОГО УЩЕРБА ПО ОКОНЧЕННЫМ У/Д И МАТЕРИАЛАМ ОБ ОТКАЗЕ В ВУД ПО НЕРЕАВИЛИТИРУЮЩИ ОСНОВАНИЯМ (ИЗ ОТЧЕТА 4-ЕГС)		ДИНА- МИКА +/-	ПО ОКОНЧЕННЫМ, ПРИОСТАНОВЛЕННЫМ У/Д И МАТЕРИАЛАМ ОБ ОТКАЗЕ В ВУД ПО НЕРЕАВИЛИТИРУЮЩИ ОСНОВАНИЯМ		ДИНА- МИКА +/-	ОТ ПРИЧИНЕННОГО УЩЕРБА ПО ОКОНЧЕННЫМ У/Д И МАТЕРИАЛАМ ОБ ОТКАЗЕ В ВУД ПО НЕРЕАВИЛИТИРУЮЩИ ОСНОВАНИЯМ (ИЗ ОТЧЕТА 4-ЕГС)		ДИНАМИКА +/-		
ТГ	ПГ	ТГ	ПГ	ТГ	ПГ	ТГ	ПГ	ТГ	ПГ	ТГ	ПГ	ТГ	ПГ	ТГ	ПГ	ТГ	ПГ	ТГ	ПГ	ТГ	ПГ	ТГ	ПГ	ТГ	ПГ	ТГ	ПГ	ТГ	ПГ	ТГ	ПГ	ТГ	ПГ	ТГ	ПГ	ТГ	ПГ		
										4		5		6		7		8		9		10		11		12		13		14		15		16		17		18	
МУРМАНСК	1	42559	121179	-64,88	21	20011	-99,90	33433	73313	-54,40	76013	214503	-64,56	5145	15751	-67,34	9403	94166	-90,01	14548	109917	-86,76	10510	2103	400	19,14	51,24	-62,65	34,17	77,85	-56,11	32,97	52,22	-36,86	58,85	79,34	-25,83		
ОКТЯБРЬСКИЙ	2	34606	107788	-67,89	0	11	-100,00	8380	40615	-79,37	42986	148414	-71,04	4174	15168	-72,48	445	87861	-99,49	4619	103029	-95,52	6205	8	77463	10,75	69,42	-84,51	13,35	95,58	-86,03	25,18	69,43	-63,73	31,28	95,58	-67,27		
ЛЕНИНСКИЙ	3	3031	4304	-29,58	0	20000	-100,00	15931	17954	-11,27	18962	42258	-55,13	393	382	2,88	8147	896	809,26	8540	1278	568,23	4143	0	100	45,04	3,02	1391,39	281,76	5,26	5256,65	66,89	3,02	2114,90	418,44	5,26	7855,13		
ПЕРВОМАЙСКИЙ	4	4922	9087	-45,83	21	0	100,00	9122	14744	-38,13	14065	23831	-40,98	578	200	189,00	811	5410	-85,01	1389	5610	-75,24	162	2095	-92	9,88	23,54	-58,03	28,10	61,74	-54,49	11,03	32,33	-65,88	31,38	84,79	-62,99		
КОЛЬСКИЙ	5	81480	2019	3935,66	16	19836	-99,92	4237	2681	58,04	85733	24536	249,42	80061	20400	292,46	829	449	84,63	80890	20849	287,98	0	0	0	94,35	84,97	11,04	99,26	95,40	4,05	94,35	84,97	11,04	99,26	95,40	4,05		
МОНЧЕГОРСКИЙ	6	1412	30814	-95,42	0	0	0,00	5396	4879	10,60	6808	35693	-80,93	76	21562	-99,65	134	172	-22,09	210	21734	-99,03	0	662	-100	3,08	60,89	-94,94	14,87	70,53	-78,92	3,08	62,75	-95,09	14,87	72,68	-79,54		
г. АПАТИТЫ	7	592	547	8,23	0	0	0,00	2926	4475	-34,61	3518	5022	-29,95	184	336	-45,24	311	82	279,27	495	418	18,42	1	600	-100	14,07	8,32	69,11	83,61	76,42	9,41	14,10	20,27	-30,44	83,78	186,11	-54,98		
г. КИРОВСК	8	1648	386	326,94	0	0	0,00	2783	4908	-43,30	4431	5294	-16,30	291	278	4,68	116	75	54,67	407	353	15,30	1227	1	122600	9,19	6,67	37,78	24,70	91,45	-72,99	36,88	6,69	451,27	99,15	91,71	8,11		
ПОЛЯРНЫЕ ЗОРИ	9	107	360	-70,28	0	0	0,00	695	1608	-56,78	802	1968	-59,25	37	130	-71,54	42	25	68,00	79	155	-49,03	0	6	-100	9,85	7,88	25,00	73,83	43,06	71,46	9,85	8,18	20,42	73,83	44,72	65,09		
КОВДОРСКИЙ	10	320	2953	-89,16	0	0	0,00	1964	218	800,92	2284	3171	-27,97	63	58	8,62	80	1854	-95,69	143	1912	-92,52	0	0	0	6,26	60,30	-89,62	44,69	64,75	-30,98	6,26	60,30	-89,62	44,69	64,75	-30,98		
ОЛЕНЕГОРСКИЙ	11	273	764	-64,27	0	0	0,00	879	1120	-21,52	1152	1884	-38,85	48	310	-84,52	63	184	-65,76	111	494	-77,53	0	0	0	9,64	26,22	-63,23	40,66	64,66	-37,12	9,64	26,22	-63,23	40,66	64,66	-37,12		
ЛОВОЗЕРСКИЙ	12	165	1506	-89,04	0	0	0,00	210	1210	-82,64	375	2716	-86,19	97	193	-49,74	63	13	384,62	160	206	-22,33	0	686	-100	42,67	7,58	462,93	96,97	13,68	608,85	42,67	32,84	29,93	96,97	59,23	63,72		
КАНДАЛАКША	13	3828	1544	147,93	69	0	100,00	4187	24169	-82,68	8084	25713	-68,56	307	1073	-71,39	115	21	447,62	422	1094	-61,43	7	1795	-100	5,22	4,25	22,82	10,83	70,85	-84,71	5,31	11,24	-52,76	11,01	187,11	-94,12		
ТЕРСКИЙ	14	89	180	-50,56	0	0	0,00	901	309	191,59	990	489	102,45	23	93	-75,27	808	117	590,60	831	210	295,71	0	0	0	83,94	42,94	95,48	933,71	116,67	700,30	83,94	42,94	95,48	933,71	116,67	700,30		
ПЕЧЕНГСКИЙ	15	388	591	-34,35	0	0	0,00	6237	1464	326,02	6625	2055	222,38	189	226	-16,37	251	270	-7,04	440	496	-11,29	408	0	100	6,64	24,14	-72,49	113,40	83,93	35,11	12,80	24,14	-46,98	218,56	83,93	160,41		
г. СЕВЕРОМОРСК	16	1332	1241	7,33	0	0	0,00	4991	1687	195,85	6323	2928	115,95	723	765	-5,49	117	156	-25,00	840	921	-8,79	100	153	-35	13,28	31,45	-57,77	63,06	74,21	-15,02	14,87	36,68	-59,46	70,57	86,54	-18,45		
г. ОСТРОВНОЙ	17	0	20	-100,00	0	0	0,00	0	0	0,00	0	20	-100,00	0	0	0,00	0	10	-100,00	0	10	-100,00	0	0	0	0,00	50,00	-100,00	0,00	50,00	-100,00	0,00	50,00	-100,00	0,00	50,00	-100,00		
АЛЕКСАНДРОВСК	18	1781	2824	-36,93	3	0	100,00	1551	55247	-97,19	3335	58071	-94,26	1041	247	321,46	248	153	62,09	1289	400	222,25	1540	5128	-70	38,65	0,69	5501,45	72,25	14,16	410,24	84,83	9,52	791,07	158,58	195,75	-18,99		
ЗАОЗЕРСК	19	145	48	202,08	0	0	0,00	133	193	-31,09	278	241	15,35	59	48	22,92	141	0	100,00	200	48	316,67	0	0	0	71,94	19,92	261,14	137,93	100,00	37,93	71,94	19,92	261,14	137,93	100,00	37,93		
ВИДЯЕВО	20	0	22	-100,00	0	0	0,00	33	70	-52,86	33	92	-64,13	0	20	-100,00	0	0	0,00	0	20	-100,00	0	0	0	0,00	21,74	-100,00	0,00	90,91	-100,00	0,00	21,74	-100,00	0,00	90,91	-100,00		
ВСЕГО	21	136118	166996	-18,49	109	39847	-99,73	70557	177554	-60,26	206784	384397	-46,21	88346	61489	43,68	12720	97748	-86,99	101066	159237	-36,53	13792	11135	24	48,88	41,43	17,98	74,19	76,98	-3,62	55,54	44,32	25,32	84,31	82,37	2,36		

## СВЕДЕНИЯ О ЗАРЕГИСТРИРОВАННЫХ ПРЕСТУПЛЕНИЯХ

Мурманская область		КОЛИЧЕСТВО ПРЕСТУПЛЕНИЙ, ЗАРЕГИСТРИРОВАННЫХ В ОТЧЕТНОМ ПЕРИОДЕ		ДИНАМИКА +/-	РАСКРЫВАЕМОСТЬ, %		ДИНАМИКА +/-
		ТГ	ПГ		ТГ	ПГ	
<b>ВСЕГО</b>		3991	4127	-3,30	61,94	62,65	-0,71
ОСОБО ТЯЖКИХ		188	218	-13,76	61,48	45,83	15,64
ТЯЖКИХ		925	715	29,37	51,12	54,95	-3,83
ЭКОНОМИЧЕСКОЙ НАПРАВЛЕННОСТИ		120	151	-20,53	84,93	81,25	3,68
КОРРУПЦИОННОЙ НАПРАВЛЕННОСТИ		24	29	-17,24	94,74	88,24	6,50
СОВЕРШЕННЫХ В СФЕРЕ ЖКХ		8	8	0,00	0,00	100,00	-100,00
СВЯЗАННЫХ С ОБОРОНО-ПРОМЫШЛЕННЫМ КОМПЛЕКСОМ		0	2	-100,00	0,00	50,00	-50,00
СВЯЗАННЫХ С НЕЗАКОННЫМ ОБОРОТОМ	НАРКОТИЧЕСКИХ СРЕДСТВ, ПСИХОТРОПНЫХ И СИЛЬНОДЕЙСТВУЮЩИХ ВЕЩЕСТВ	509	412	23,54	62,16	50,76	11,40
	ОРУЖИЯ	70	66	6,06	80,60	65,91	14,69
С ИСПОЛЬЗОВАНИЕМ ОРУЖИЯ		5	3	66,67	100,00	100,00	0,00
В Т.Ч.	ОГНЕСТРЕЛЬНОГО	2	0	100,00	100,00	100,00	0,00
УБИЙСТВО И ПОКУШЕНИЕ НА УБИЙСТВО СТ.СТ. 30, 105,106,107 УК РФ		8	15	-46,67	100,00	87,50	12,50
УМЫШЛЕННОЕ ПРИЧИНЕНИЕ ТЯЖКОГО ВРЕДА ЗДОРОВЬЮ СТ.111 УК РФ		55	65	-15,38	100,00	98,04	1,96
ИЗ НИХ	ПОВЛЕКШЕЕ ПО НЕОСТОРОЖНОСТИ СМЕРТЬ ПОТЕРПЕВШЕГО Ч.4 СТ.111 УК РФ	14	16	-12,50	100,00	100,00	0,00
УМЫШЛЕННОЕ ПРИЧИНЕНИЕ СРЕДНЕЙ ТЯЖЕСТИ ВРЕДА ЗДОРОВЬЮ, СТ.112 УК РФ		61	77	-20,78	68,57	87,01	-18,44
УМЫШЛЕННОЕ ПРИЧИНЕНИЕ ЛЕГКОГО ВРЕДА ЗДОРОВЬЮ, СТ.115 УК РФ		119	102	16,67	83,05	87,63	-4,58
В Т О М Ч И С Л Е	ПОБОИ, СТ.116 УК РФ	8	17	-52,94	62,50	55,56	6,94
	УГРОЗА УБИЙСТВОМ, СТ.119 УК РФ	80	76	5,26	100,00	98,94	1,06
	ИЗНАСИЛОВАНИЕ И ПОКУШЕНИЕ НА ИЗНАСИЛОВАНИЕ СТ.30, 131 УК РФ	0	0	0,00	100,00	100,00	0,00
	ПОЛОВОЕ СНОШЕНИЕ И ИНЫЕ ДЕЙСТВИЯ СЕКСУАЛЬНОГО ХАРАКТЕРА С ЛИЦОМ, НЕ ДОСТИГШИМ 16-ТИ ЛЕТ, СТ.134 УК РФ	5	4	25,00	100,00	100,00	0,00
	НАРУШЕНИЕ АВТОРСКИХ И СМЕЖНЫХ ПРАВ, ИЗОБРЕТАТЕЛЬСКИХ И ПАТЕНТНЫХ ПРАВ, СТ.146,147 УК РФ	4	5	-20,00	100,00	0,00	100,00
	ВОВЛЕЧЕНИЕ НЕСОВЕРШЕННОЛЕТНЕГО В СОВЕРШЕНИЕ ПРЕСТУПЛЕНИЯ ИЛИ АНТИОБЩЕСТВЕННЫХ ДЕЙСТВИЙ СТ.150, 151 УК	0	2	-100,00	0,00	100,00	-100,00
	ИЗ НИХ Ч.4 СТ.150 УК РФ	0	0	0,00	0,00	0,00	0,00
	НЕИСПОЛНЕНИЕ ОБЯЗАННОСТЕЙ ПО ВОСПИТАНИЮ НЕСОВЕРШЕННОЛЕТНЕГО, СТ.156 УК РФ	0	0	0,00	0,00	0,00	0,00
	ЗЛОСТНОЕ УКЛОНЕНИЕ ОТ УПЛАТЫ СРЕДСТВ НА СОДЕРЖАНИЕ ДЕТЕЙ ИЛИ НЕТРУДОСПОСОБНЫХ РОДИТЕЛЕЙ, СТ.157 УК РФ	127	232	-45,26	96,93	98,00	-1,07
	ХИЩЕНИЕ ЧУЖДОГО ИМУЩЕСТВА СОВЕРШЕННОЕ ПУТЕМ:						
В Т О М Ч И С Л Е	КРАЖИ СТ.158 УК	1149	1222	-5,97	52,44	55,88	-3,44
	МОШЕННИЧЕСТВА СТ. СТ.159 - 159.6 УК	870	724	20,17	18,51	19,59	-1,09
	ИЗ НИХ МОШЕННИЧЕСТВА СТ. 159 УК	644	395	63,04	9,02	13,19	-4,18
	ПРИСВОЕНИЕ ИЛИ РАСТРАТЫ,СТ.160 УК	23	47	-51,06	93,55	100,00	-6,45
	ГРАБЕЖА,СТ.161 УК	83	107	-22,43	94,90	89,62	5,28
	РАЗБОЯ СТ.162 УК	3	4	-25,00	100,00	100,00	0,00
	ВЫМОГАТЕЛЬСТВО СТ.163 УК	9	11	-18,18	50,00	92,86	-42,86
	УМЫШЛЕННОЕ УНИЧТОЖЕНИЕ ИЛИ ПОВРЕЖДЕНИЕ ИМУЩЕСТВА, СОВЕРШЕННЫЕ ИЗ ХУЛИГАНСКИХ ПОБУЖДЕНИЙ, ПУТЕМ ПОДЖОГА, ВЗРЫВА ИЛИ ИНЫМ ОБЩЕОПАСНЫМ СПОСОБОМ ЛИБО ПОВЛЕКШЕЕ ПО НЕОСТОРОЖНОСТИ СМЕРТЬ ЧЕЛОВЕКА ИЛИ ИНЫЕ ТЯЖКИЕ ПОСЛЕДСТВИЯ, Ч.2 СТ.167 УК	10	16	-37,50	44,44	41,18	3,27
	ИЗГОТОВЛЕНИЕ ИЛИ СБЫТ ПОДДЕЛЬНЫХ ДЕНЕГ ИЛИ ЦЕННЫХ БУМАГ СТ. 186 УК РФ	15	21	-28,57	0,00	20,00	-20,00
	БАНДИТИЗМ, СТ.209 УК	0	0	0,00	0,00	0,00	0,00
В Т О М Ч И С Л Е	ОРГАНИЗАЦИЯ ПРЕСТУПНОГО СООБЩЕСТВА ( ПРЕСТУПНОЙ ОРГАНИЗАЦИИ ) ИЛИ УЧАСТИЕ ВНЕМ (НЕИ) СТ.210 УК	0	1	-100,00	0,00	0,00	0,00
	ХУЛИГАНСТВО, СТ.213 УК	2	1	100,00	100,00	100,00	0,00
	НЕЗАКОННОЕ ПРИОБРЕТЕНИЕ, ПЕРЕДАЧА, СБЫТ, ХРАНЕНИЕ, ПЕРЕВОЗКА ИЛИ НОШЕНИЕ ОРУЖИЯ, ЕГО ОСНОВНЫХ ЧАСТЕЙ, БОЕПРИПАСОВ, ВЗРЫВЧАТЫХ ВЕЩЕСТВ И ВЗРЫВНЫХ УСТРОЙСТВ СТ.222 УК	37	38	-2,63	82,86	71,43	11,43
	НЕЗАКОННОЕ ПРИОБРЕТЕНИЕ, ПЕРЕДАЧА, СБЫТ, ХРАНЕНИЕ, ПЕРЕВОЗКА ИЛИ НОШЕНИЕ ВВ И ВУ, СТ.222.1 УК РФ	23	10	130,00	79,17	80,00	-0,83
	НЕЗАКОННОЕ ИЗГОТОВЛЕНИЕ ОРУЖИЯ, СТ.223 УК РФ	9	16	-43,75	75,00	45,45	29,55
	СТ. 228 УК РФ	70	67	4,48	96,88	93,67	3,20
	СТ. 228.1 УК РФ	435	339	28,32	47,68	30,34	17,35
	НАРУШЕНИЕ ПРАВИЛ ДОРОЖНОГО ДВИЖЕНИЯ И ЭКСПЛУАТАЦИИ ТРАНСПОРТНЫХ СРЕДСТВ СТ. 264	49	39	25,64	83,87	90,91	-7,04
	ИЗ НИХ ПОВЛЕКШЕЕ ПО НЕОСТОРОЖНОСТИ СМЕРТЬ ЧЕЛОВЕКА ИЛИ СМЕРТЬ ДВУХ И БОЛЕЕ ЛИЦ Ч.4.3-6 СТ. 264 УК	11	9	22,22	72,73	100,00	-27,27
	НАРУШЕНИЕ ПДД ЛИЦОМ, ПОДВЕРГНУТЫМ АДМИНИСТРАТИВНОМУ НАКАЗАНИЮ, СТ.264.1 УК РФ	72	99	-27,27	98,91	97,92	1,00
В Т О М Ч И С Л Е	ПРОТИВ ГОСУДАРСТВЕННОЙ ВЛАСТИ, ИНТЕРЕСОВ ГОСУДАРСТВЕННОЙ СЛУЖБЫ И СЛУЖБЫ В ОРГАНАХ МЕСТНОГО САМОУПРАВЛЕНИЯ (ГЛАВА 30 УК РФ)	12	17	-29,41	83,33	84,62	-1,28
	ЗЛОУПОТРЕБЛЕНИЕ ДОЛЖНОСТНЫМИ ПОЛНОМОЧИЯМИ СТ. 285 УК РФ	0	0	0,00	100,00	100,00	0,00
	НЕЦЕЛЕВОЕ РАСХОДОВАНИЕ БЮДЖЕТНЫХ СРЕДСТВ, СРЕДСТВ ГОСУДАРСТВЕННЫХ ВНЕБЮДЖЕТНЫХ ФОНДОВ СТ. СТ. 285.1, 285.2 УК РФ	0	0	0,00	0,00	0,00	0,00
	ПРЕВЫШЕНИЕ ДОЛЖНОСТНЫХ ПОЛНОМОЧИЙ СТ. 286 УК РФ	1	3	-66,67	0,00	0,00	0,00
	ПОЛУЧЕНИЕ ВЗЯТКИ СТ. 290 УК РФ	4	5	-20,00	100,00	100,00	0,00
	ДАЧА ВЗЯТКИ СТ. 291 УК РФ	0	0	0,00	100,00	0,00	100,00
	ПОСРЕДНИЧЕСТВО ВО ВЗЯТОЧНИЧЕСТВЕ СТ. 291.1 УК РФ	0	0	0,00	0,00	0,00	0,00
	МЕЛКОЕ ВЗЯТОЧНИЧЕСТВО, СТ.291.2 УК РФ	4	3	33,33	100,00	100,00	0,00
	СЛУЖЕБНЫЙ ПОДЛОГ СТ. 292 УК РФ	2	4	-50,00	100,00	100,00	0,00
	ПОДДЕЛКА, ИЗГОТОВЛЕНИЕ ИЛИ СБЫТ ПОДДЕЛЬНЫХ ДОКУМЕНТОВ, ГОСУДАРСТВЕННЫХ НАГРАД, ШТАМПОВ, ПЕЧАТЕЙ, БЛАНКОВ СТ.327 УК	87	165	-47,27	46,99	53,50	-6,52
ПРЕСТУПЛЕНИЯ СОВЕРШЕНЫ:		0		УД.ВЕС			
НЕСОВЕРШЕН-НОЛЕТНИМИ ИЛИ ПРИ ИХ СОУЧАСТИИ		64	95	-32,63	3,20	4,11	-0,92
РАНЕЕ СОВЕРШАВШИМИ ПРЕСТУПЛЕНИЯ		1315	1485	-11,45	65,65	64,26	1,39
В ГРУППЕ (ВСЕГО)		76	115	-33,91	3,79	4,98	-1,18
В Т.Ч.	В СОСТАВЕ ОГ И ПС	6	5	20,00	-	-	-
В СОСТОЯНИИ АЛКОГОЛЬНОГО ОПЬЯНЕНИЯ		610	632	-3,48	30,45	27,35	3,11
В ОБЩЕСТВЕННЫХ МЕСТАХ		1024	1196	-14,38	25,66	28,98	-3,32
В Т.Ч.	НА УЛИЦАХ	404	548	-26,28	10,12	13,28	-3,16



## СВЕДЕНИЯ О СОСТОЯНИИ ПРЕСТУПНОСТИ

### в целом по Российской Федерации и Северо-Западному федеральному округу

	ВСЕГО ПО РОССИИ	СЕВЕРО-ЗАПАДНЫЙ ФЕД. ОКР.	МУРМАНСКАЯ ОБЛАСТЬ	АРХАНГЕЛЬСКАЯ ОБЛ. (с НЕНЕЦКИМ А.О):	РЕСПУБЛИКА КАРЕЛИЯ	ВОЛОГОДСКАЯ ОБЛАСТЬ	РЕСПУБЛИКА КОМИ	НОВГОРОДСКАЯ ОБЛАСТЬ	ПСКОВСКАЯ ОБЛАСТЬ	КАЛИНИНГРАДСКАЯ ОБЛ.	Г. САНКТ-ПЕТЕРБУРГ	ЛЕНИНГРАДСКАЯ ОБЛАСТЬ
ВСЕГО ЗАРЕГ. ПРЕСТУПЛЕНИЙ	672428	60947	3991	6618	4573	5772	5541	3878	3031	4442	15171	7930
Прирост +/- (%)	0,8	-3,0	-3,3	-1,7	14,4	-3,1	-3,0	15,0	16,2	-11,6	-15,9	9,3
ВСЕГО РАССЛЕДОВАНО	351697	30569	2003	3378	1864	2977	3082	1823	2091	2318	7903	3130
Прирост +/- (%)	-1,9	-6,4	-13,3	-5,0	-9,6	-7,8	-1,7	6,4	22,5	-4,0	-13,1	-9,3
ВСЕГО ПРИОСТАНОВЛЕНО	267385	23699	1231	2243	1592	2225	2344	1516	945	1888	5594	4121
Прирост +/- (%)	11,5	9,8	-10,7	24,6	23,2	7,9	11,5	90,2	62,9	-4,6	-18,5	51,3
Раскрываемость (%)	56,8	56,3	61,9	60,1	53,9	57,2	56,8	54,6	68,9	55,1	58,6	43,2
В т.ч. ТЯЖКИЕ И ОСОБО ТЯЖ.	187704	18499	1113	1852	1091	1315	1455	1199	1076	1168	5393	2837
Прирост +/- (%)	10,3	-0,5	19,3	4,1	28,7	8,9	16,8	29,6	29,3	-1,2	-24,3	12,5
Доля от всех	27,9	30,4	27,9	28,0	23,9	22,8	26,3	30,9	35,5	26,3	35,5	35,8
РАССЛЕД. ТЯЖ. И ОС. ТЯЖ.	75837	6802	303	695	306	554	551	531	724	406	1890	842
Прирост +/- (%)	0,2	-5,3	-2,3	3,4	-24,6	-2,6	11,3	26,1	82,4	-17,1	-27,1	1,4
ПРИОСТАНОВ. ТЯЖ. И ОС. ТЯЖ.	78063	7832	265	724	311	442	831	472	362	428	2239	1758
Прирост +/- (%)	28,7	10,4	-4,7	78,3	50,2	10,2	54,2	271,7	136,6	-11,2	-32,0	45,7
Раскрываемость (%)	49,3	46,5	53,3	49,0	49,6	55,6	39,9	52,9	66,7	48,7	45,8	32,4
УБИЙСТВА С ПОКУШЕНИЯМИ	2890	281	8	45	19	21	22	19	18	23	54	52
Прирост +/- (%)	-3,8	12,9	-46,7	-4,3	0,0	16,7	-8,3	72,7	80,0	-11,5	22,7	48,6
Раскрываемость (%)	96,8	97,0	100,0	100,0	100,0	95,7	100,0	100,0	100,0	83,3	95,6	97,7
УПТБЗ	7576	677	55	74	50	82	80	32	23	46	145	90
Прирост +/- (%)	-2,9	-3,6	-15,4	4,2	38,9	-6,8	-12,1	10,3	-32,4	15,0	-7,1	-2,2
Раскрываемость (%)	97,4	96,7	100,0	90,0	100,0	100,0	100,0	100,0	85,7	80,0	100,0	100,0
ИЗНАСИЛОВАНИЯ С ПОКУШЕН.	1158	73	0	12	6	5	11	12	0	3	13	11
Прирост +/- (%)	15,2	-43,0	0,0	-82,9	500,0	150,0	120,0	200,0	0,0	-40,0	-50,0	-26,7
Раскрываемость (%)	97,4	96,9	100,0	100,0	100,0	100,0	100,0	66,7	100,0	100,0	100,0	93,8
РАЗБОИ	1876	213	3	25	13	12	14	11	6	17	81	31
Прирост +/- (%)	-19,0	-18,4	-25,0	-7,4	-13,3	-7,7	7,7	37,5	-57,1	13,3	-25,0	-29,5
Раскрываемость (%)	90,5	88,9	100,0	100,0	55,6	100,0	100,0	83,3	94,1	100,0	89,8	71,8
ГРАБЕЖИ	13904	1630	83	217	161	134	130	120	44	104	471	166
Прирост +/- (%)	-9,5	-4,8	-22,4	2,4	18,4	5,5	-8,5	-12,4	22,2	-9,6	-14,4	10,7
Раскрываемость (%)	75,4	79,1	94,9	79,7	74,8	86,2	90,3	85,0	90,9	76,3	70,3	76,1
КРАЖИ	230267	21626	1149	2186	1699	1951	1576	1509	988	1904	5019	3645
Прирост +/- (%)	0,0	0,5	-6,0	1,8	14,2	0,7	6,8	14,0	12,7	-12,1	-16,1	26,0
Доля от всех	34,2	35,5	28,8	33,0	37,2	33,8	28,4	38,9	32,6	42,9	33,1	46,0
Раскрываемость (%)	39,5	40,2	52,4	44,0	43,6	51,2	43,7	38,8	51,6	44,7	37,6	24,7
в т.ч. КВАРТИРНЫЕ КРАЖИ	12765	1405	30	184	55	109	69	194	115	114	207	328
Динамика	-15,5	-3,4	100,0	15,0	31,0	3,8	4,5	12,8	8,5	-34,5	-31,2	4,8
% раскрытых	56,7	47,9	90,5	59,9	70,8	77,6	64,4	56,8	68,2	52,3	36,5	22,9
МОШЕННИЧЕСТВА	101861	7885	870	1039	672	1000	895	475	305	568	1426	635
Динамика	22,1	11,8	20,2	15,4	16,7	-2,3	3,1	34,9	44,5	-11,3	17,0	18,0
% раскрытых	28,2	22,5	18,5	30,5	15,9	15,6	21,7	12,7	24,1	25,7	31,3	19,4
ХУЛИГАНСТВА	619	90	2	6	7	1	3	5	0	2	43	21
Прирост +/- (%)	-7,7	-1,1	100,0	-72,7	40,0	-66,7	-57,1	150,0	-100,0	-60,0	26,5	110,0
Раскрываемость (%)	62,8	69,9	100,0	85,7	42,9	100,0	0,0	50,0	0,0	66,7	78,8	66,7
СВЯЗ.С НЕЗ.ОБ.НАРКОТИКОВ	67540	6210	509	408	345	342	436	431	481	319	2363	576
Прирост +/- (%)	-1,1	-19,1	23,5	24,4	17,7	0,0	-12,8	51,2	37,4	10,0	-42,4	-25,1
Доля от всех	10,0	10,2	12,8	6,2	7,5	5,9	7,9	11,1	15,9	7,2	15,6	7,3
В т.ч. СБЫТ	41713	4611	434	291	282	206	330	349	424	218	1614	463
Прирост +/- (%)	2,7	-13,3	28,4	48,5	12,4	-8,8	-20,1	71,1	54,7	26,0	-39,0	-22,1
Доля от прест.связ.с наркотиками	61,8	74,3	85,3	71,3	81,7	60,2	75,7	81,0	88,1	68,3	68,3	80,4
СВЯЗ.С НЕЗ.ОБ.ОРУЖИЯ	9598	622	70	74	65	111	72	32	39	38	66	55
Прирост +/- (%)	-12,1	-9,3	6,1	-43,5	6,6	14,4	20,0	-23,8	-17,0	-17,4	-17,5	-1,8
С ПРИМЕНЕНИЕМ ОРУЖИЯ	1310	107	2	19	10	16	7	10	9	12	14	8
Динамика	-10,2	18,9	0,0	35,7	-9,1	-5,9	-41,7	400,0	-30,8	500,0	75,0	-27,3
Раскрываемость (%)	68,6	72,7	100,0	87,5	28,6	63,6	100,0	60,0	70,0	50,0	85,7	77,8
ВЫЯВЛ.ПРЕСТ.ЭКОНОМ.НАПР.	46143	4109	120	525	188	293	242	183	168	208	1641	541
Прирост +/- (%)	-2,0	4,9	-20,5	59,6	15,3	15,4	-22,4	1,7	9,1	-21,8	-3,5	32,3
Доля от всех	6,9	6,7	3,0	7,9	4,1	5,1	4,4	4,7	5,5	4,7	10,8	6,8
ВЗЯТОЧНИЧЕСТВО	3672	258	4	46	9	2	19	51	9	14	74	30
Динамика	2,2	22,9	-20,0	187,5	-57,1	0,0	-5,0	292,3	80,0	-39,1	17,5	-28,6
СОВЕРШ.В ОБЩЕСТВ. МЕСТАХ	201036	18131	1024	1687	1607	1495	1274	1171	698	1262	5826	2087
Прирост +/- (%)	-6,6	-6,7	-14,4	-11,5	8,3	-9,1	-5,3	14,4	-12,4	-2,0	-13,3	2,8
Доля от всех зарегистрирован.	29,9	29,7	25,7	25,5	35,1	25,9	23,0	30,2	23,0	28,4	38,4	26,3
В т.ч. НА УЛИЦАХ	112692	9607	404	823	790	824	608	696	386	669	3102	1305
Прирост +/- (%)	-7,1	-11,5	-26,3	-14,4	4,5	-8,0	-12,3	25,9	-25,9	-16,6	-19,2	1,8
Доля от всех зарегистрирован.	16,8	15,8	10,1	12,4	17,3	14,3	11,0	17,9	12,7	15,1	20,4	16,5
НЕСОВЕРШЕННОЛЕТНИМИ	11725	1199	64	186	139	170	121	123	88	77	134	97
Прирост +/- (%)	-4,9	-14,2	-32,6	18,5	-25,3	-6,1	-27,5	12,8	-36,2	-30,6	3,1	-21,1
Доля от расследованных	3,3	3,9	3,2	5,5	7,5	5,7	3,9	6,7	4,2	3,3	1,7	3,1
РАНЕЕ СОВЕРШАВШИМИ	206210	17430	1315	2151	1254	2022	2107	1049	1083	1472	3375	1602
Прирост +/- (%)	0,5	-3,3	-11,4	0,8	-8,7	-8,9	0,4	10,9	8,3	5,7	-8,0	-6,6
Доля от расследованных	58,6	57,0	65,7	63,7	67,3	67,9	68,4	57,5	51,8	63,5	42,7	51,2
ГРУППОЙ ЛИЦ (ВСЕГО)	32707	2783	76	319	145	293	248	280	506	92	569	255
Прирост +/- (%)	-5,0	-4,5	-33,9	-23,7	-37,2	-8,7	24,0	8,1	65,9	-17,9	-8,8	-22,3
Доля от расследованных	9,3	9,1	3,8	9,4	7,8	9,8	8,0	15,4	24,2	4,0	7,2	8,1
В СОСТОЯНИИ АЛКОПЬЯНЕНИЯ	106783	9103	610	1366	752	1124	1337	609	635	682	970	1018
Прирост +/- (%)	-2,8	-3,7	-3,5	-1,5	-8,6	-17,5	-3,6	-2,1	8,2	7,9	-9,9	8,3
Доля от расследованных	30,4	29,8	30,5	40,4	40,3	37,8	43,4	33,4	30,4	29,4	12,3	32,5
КОЭФФИЦИЕНТ ПРЕСТУПНОСТИ Кол-во преступлений на 1 тыс. чел.	4,6	4,4	5,3	6,0	7,4	4,9	6,7	6,5	4,8	4,4	2,8	4,3