

**ПРОКУРАТУРА МУРМАНСКОЙ ОБЛАСТИ**  
**ОТДЕЛ ПРАВОВОЙ СТАТИСТИКИ**

---

**СОСТОЯНИЕ**  
**ПРЕСТУПНОСТИ**  
**В МУРМАНСКОЙ ОБЛАСТИ**

за январь-май 2020 года

Мурманск

# СОДЕРЖАНИЕ

КРАТКАЯ ХАРАКТЕРИСТИКА ПРЕСТУПНОСТИ В МУРМАНСКОЙ ОБЛАСТИ.....	3
ГРАФИЧЕСКОЕ ПРЕДСТАВЛЕНИЕ ДАННЫХ О СОСТОЯНИИ ПРЕСТУПНОСТИ В МУРМАНСКОЙ ОБЛАСТИ.....	7
ОБЩИЕ СВЕДЕНИЯ О СОСТОЯНИИ ПРЕСТУПНОСТИ .....	15
СВЕДЕНИЯ О ПРЕСТУПЛЕНИЯХ, ПРЕДВАРИТЕЛЬНО РАССЛЕДОВАННЫХ СУБЪЕКТАМИ УЧЕТА .....	16
СВЕДЕНИЯ О ЗАРЕГИСТРИРОВАННЫХ ПРЕСТУПЛЕНИЯХ ПО ОТДЕЛЬНЫМ ВИДАМ .....	17
ХАРАКТЕРИСТИКА ЛИЦ, СОВЕРШИВШИХ ПРЕСТУПЛЕНИЯ .....	18
ПРЕСТУПЛЕНИЯ, СОВЕРШЕННЫЕ В ОБЩЕСТВЕННЫХ МЕСТАХ, НА ДОРОГАХ И ТРАССАХ ВНЕ НАСЕЛЕННЫХ ПУНКТОВ.....	19
СОЦИАЛЬНО-КРИМИНОЛОГИЧЕСКАЯ ХАРАКТЕРИСТИКА ПРЕСТУПНОСТИ.....	20
ПРЕСТУПЛЕНИЯ, СВЯЗАННЫЕ С ИНОСТРАННЫМИ ГРАЖДДАНАМИ И ЛИЦАМИ БЕЗ ГРАЖДАНСТВА.....	20
СОСТОЯНИЕ И ДИНАМИКА ПРЕСТУПНОСТИ В МУРМАНСКОЙ ОБЛАСТИ .....	21
СОСТОЯНИЕ И ДИНАМИКА ТЯЖКИХ И ОСОБО ТЯЖКИХ ПРЕСТУПЛЕНИЙ В МУРМАНСКОЙ ОБЛАСТИ .....	22
СВЕДЕНИЯ О ПРИЧИНЕННОМ, ДОБРОВОЛЬНО ПОГАШЕННОМ МАТЕРИАЛЬНОМ УЩЕРБЕ, СТОИМОСТИ ИЗЪЯТОГО И АРЕСТОВАННОГО ИМУЩЕСТВА .....	23
СВЕДЕНИЯ О ЗАРЕГИСТРИРОВАННЫХ ПРЕСТУПЛЕНИЯХ В МУРМАНСКОЙ ОБЛАСТИ .....	24
СВЕДЕНИЯ О СОСТОЯНИИ ПРЕСТУПНОСТИ В ЦЕЛОМ ПО РОССИЙСКОЙ ФЕДЕРАЦИИ И СЕВЕРО-ЗАПАДНОМУ ФЕДЕРАЛЬНОМУ ОКРУГУ .....	25

## **КРАТКАЯ ХАРАКТЕРИСТИКА ПРЕСТУПНОСТИ В МУРМАНСКОЙ ОБЛАСТИ**

В Мурманской области зарегистрировано 4 980 преступлений, что на 186 или 3,6% меньше, чем в аналогичном периоде прошлого года.

Увеличение регистрации преступлений наблюдается в Октябрьском административном округе г. Мурманска (+5%), г. Кировске (+1,1%), Полярные Зори (+1,8%), Кандалакша (+2,5 %), Ковдорском (+22,9%), Печенгском (+4,8%) и Терском (+25%) районах, ЗАТО г. Островной (+50%).

Коэффициент преступности (количество преступлений на 1 тыс. населения) в среднем по области составляет 6,7.

Среди административно-территориальных образований области коэффициент преступности значительно выше среднеобластного уровня в Октябрьском (8,1) и Ленинском (9,4) административных округах г. Мурманска, Кольском районе (7,1).

Количество тяжких и особо тяжких преступлений увеличилось на 21,3% (с 1 158 до 1 405), их удельный вес увеличился на 5,8% и составил 28,2%. Раскрываемость увеличилась на 0,4% и составила 49%.

В разрезе административно-территориальных образований области динамика зарегистрированных тяжких и особо тяжких преступлений разная, наблюдается как положительная, так и отрицательная динамика.

Например, в Ковдорском районе регистрация указанных преступлений увеличилась на 76,9% (с 26 до 46), Печенгском районе – на 91,9% (с 37 до 71).

Значительно ниже среднеобластного уровня раскрываемость таких преступлений в г. Кировске (32,6%), Мончегорске (31,6%), Полярные Зори (16,7%), Североморске (31,5%).

Отмечается увеличение числа тяжких преступлений на 30,2% (с 898 до 1 169), которое, в основном, обусловлено динамикой зарегистрированных преступлений, предусмотренных:

ст. 158 УК РФ (+54,2%, с 349 до 538), из которых 484 или 90% квалифицированы по п. «Г» ч. 3 ст. 158 УК РФ);

ст. 159 УК РФ (+37,9%, с 66 до 91);

ст. 187 УК РФ (+100%, с 0 до 14);

ст. 228.1 УК РФ (+47,2%, с 214 до 315).

Количество погибших в результате преступных посягательств уменьшилось на 21,3% и составило 48 лиц, здоровью которых причинен тяжкий вред – на 2,9% и составило 101 лицо.

В общем массиве зарегистрированных преступлений преобладают кражи (28,9%), мошенничества (22%), преступления, связанные с незаконным оборотом наркотиков (12%).

Количество краж (ст. 158 УК РФ) уменьшилось на 6% и составило 1 439 преступлений, при этом количество мелких хищений, совершенных лицом, подвергнутым административному наказанию (ст. 158.1 УК РФ), увеличилось на 43,1% и составило 166 преступлений.

Количество мошенничеств (ст. 159 – 159.6 УК РФ) увеличилось на 23,7%

и составило 1 097 преступлений.

Число преступлений в сфере незаконного оборота наркотических средств, психотропных и сильнодействующих веществ увеличилось на 16,4% и составило 597. Удельный вес увеличился на 2,1% и составил 12%.

Наибольший удельный вес таких преступлений отмечается в Октябрьском административном округе г. Мурманска (17,1%), г. Полярные Зори (22,5%), Оленегорске (19,5%).

Количество зарегистрированных преступлений, связанных с незаконным оборотом оружия, уменьшилось на 12,8% и составило 75.

На 100% увеличилось число преступлений, совершенных с использованием оружия, боеприпасов, взрывчатых веществ, взрывных или имитирующих устройств (с 5 до 10).

На 12% снизилось количество выявленных преступлений экономической направленности (со 183 до 161). Их удельный вес в общем массиве зарегистрированных преступлений составил 3,2%.

Число зарегистрированных преступлений коррупционной направленности уменьшилось на 19,5% и составило 33, их удельный вес в общем массиве зарегистрированных преступлений составил 0,7%.

Количество преступлений, предусмотренных ст. 290 УК РФ (получение взятки), не изменилось и осталось на уровне аналогичного периода прошлого года (5).

Количество убийств (с покушениями) снизилось на 50% (с 18 до 9).

Число фактов умышленного причинения тяжкого вреда здоровью уменьшилось на 22,8% и составило 61 преступление, средней тяжести вреда здоровью снизилось на 9% и составило 81 преступление.

Количество преступлений террористического характера не изменилось и осталось на уровне аналогичного периода прошлого года (7).

Число преступлений экстремистской направленности уменьшилось на 33,3% и составило 2 преступления.

Размер причиненного материального ущерба от преступлений составил 276 714 тыс. рублей (-43,5%).

Добровольно погашено и изъято имущества, денег, ценностей на сумму 105 243 тыс. рублей (-47,4%). Наложено арест на имущество на сумму 48 198 тыс. рублей (+188,5%).

Число экологических преступлений уменьшилось на 39% и составило 25.

Размер причиненного материального ущерба от экологических преступлений составил 13 237 тыс. рублей (-69,9%). Добровольно погашено и изъято имущества, денег, ценностей на сумму 8 059 тыс. рублей (-53%).

Арест на имущество не накладывался.

Сотрудниками органов внутренних дел предварительно расследовано 2 012 преступлений (-12,2%), следственных органов Следственного комитета Российской Федерации – 269 (-5,6%), службы судебных приставов – 189 (-24,1%), органов Федеральной службы безопасности – 18 (-18,2%), органов пожарного надзора МЧС России – 0 (0).

Правоохранительными органами раскрыто 2 488 преступлений из числа

находившихся в производстве, что на 12,7% меньше, чем за аналогичный период прошлого года (2 851).

Не раскрыто 1 631 преступление (-13,5%). Число нераскрытых преступлений возросло в г. Полярные Зори (+28%), Кандалакша (+1,3%), Ковдорском (+135,3%) и Печенгском (+18%) районах.

Из общего количества нераскрытых преступлений на тяжкие преступления приходится 20,1% (в аналогичном периоде прошлого года – 17,1%), на особо тяжкие – 3,9% (5,4%).

Остались нераскрытыми 565 краж (-20,4%), 644 мошенничества (+4,6%), 129 преступлений, связанных с незаконным оборотом наркотических средств или психотропных веществ (-35,2%), 15 преступлений, связанных с незаконным оборотом оружия (-28,6%).

В связи с неустановлением лица, подлежащего привлечению в качестве обвиняемого, не раскрыто 1 578 преступлений (-13,3%), что составляет 96,8% от общего числа нераскрытых преступлений.

Правоохранительными органами раскрыто 120 преступлений прошлых лет, что на 33% меньше аналогичного периода прошлого года (179).

Большую часть (50,8%) таких преступлений составляют кражи (61), 8,3% – мошенничества (10), 7,5% – преступления, связанные с незаконным оборотом наркотических средств, психотропных и сильнодействующих веществ (9).

Анализ социально-криминологической характеристики преступности свидетельствует, что более половины преступлений (1 658) совершены лицами, ранее совершавшими преступления. Их удельный вес увеличился на 2,6% и составил 66,6%.

Общее число лиц, совершивших преступления, уменьшилось на 16,9% (с 2 535 до 2 107). Треть обвиняемых (35%) ранее судимы за совершение преступления, а 61,6% – не имеют постоянного источника дохода.

Практически каждое третье преступление (30,9%) совершено лицами в состоянии алкогольного опьянения (в аналогичном периоде прошлого года – 27,8%).

Организованными группами или преступными сообществами совершено 6 преступлений (в аналогичном периоде прошлого года – 5).

На 29,7% снизилась преступность среди несовершеннолетних (с 128 до 90). Удельный вес преступлений, совершенных несовершеннолетними или при их соучастии, снизился на 0,9% и составил 3,6%.

На 19,6% уменьшилось количество зарегистрированных преступлений, совершенных в общественных местах (с 1 551 до 1 247). Их удельный вес в общем числе зарегистрированных преступлений составил 25% (30%).

На 27,7% (с 718 до 519) снизилось число зарегистрированных преступлений, совершенных на улицах, площадях, в парках и скверах. Их удельный вес в общем массиве зарегистрированных преступлений составил 10,4% (13,9%).

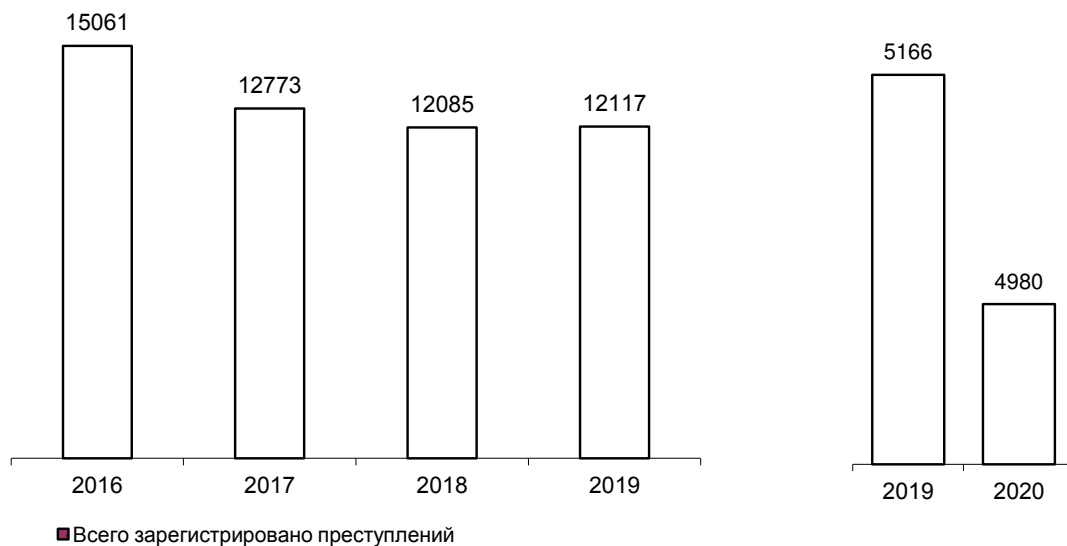
Иностранцами гражданами и лицами без гражданства совершено 33 преступления (АППГ – 43), 32 из которых совершены гражданами государств-

участников СНГ (АППГ – 39), что составляет 97% от всех преступлений, совершенных не гражданами России. Количество преступлений, совершенных в отношении иностранных граждан и лиц без гражданства, увеличилось на 32,1% и составило 37.

## ГРАФИЧЕСКОЕ ПРЕДСТАВЛЕНИЕ ДАННЫХ О СОСТОЯНИИ ПРЕСТУПНОСТИ В МУРМАНСКОЙ ОБЛАСТИ ДИНАМИКА ПРЕСТУПНОСТИ

по годам

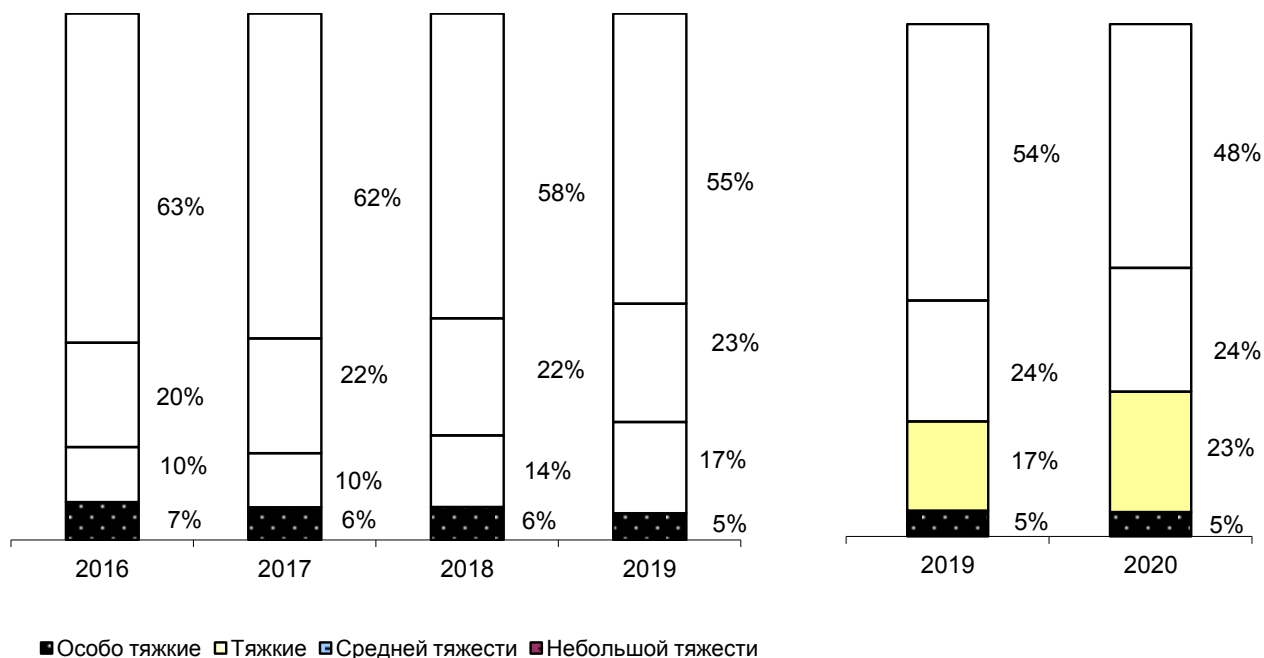
отчетный период



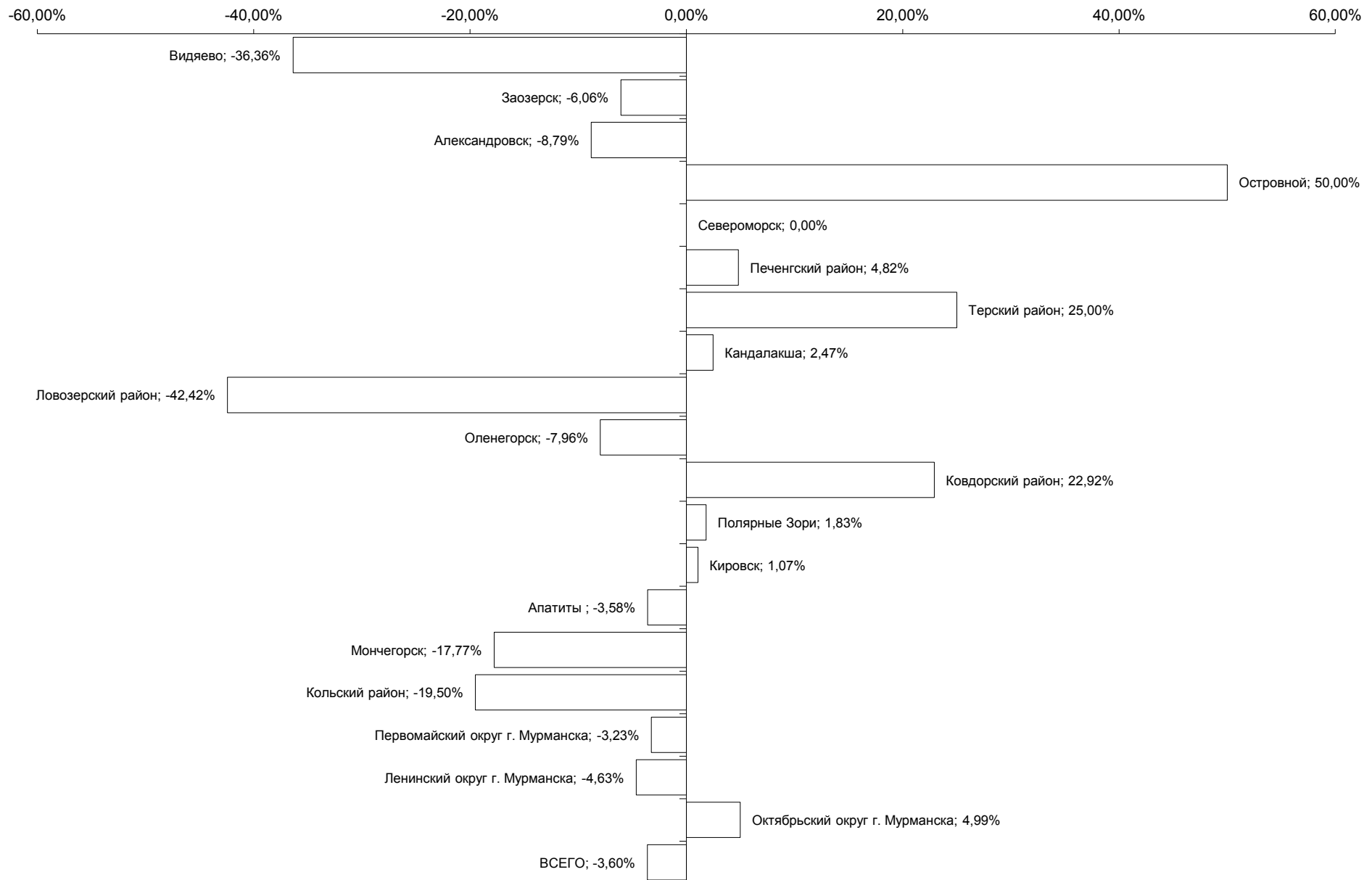
## СТРУКТУРА ЗАРЕГИСТРИРОВАННЫХ ПРЕСТУПЛЕНИЙ ПО КАТЕГОРИЯМ

по годам

отчетный период

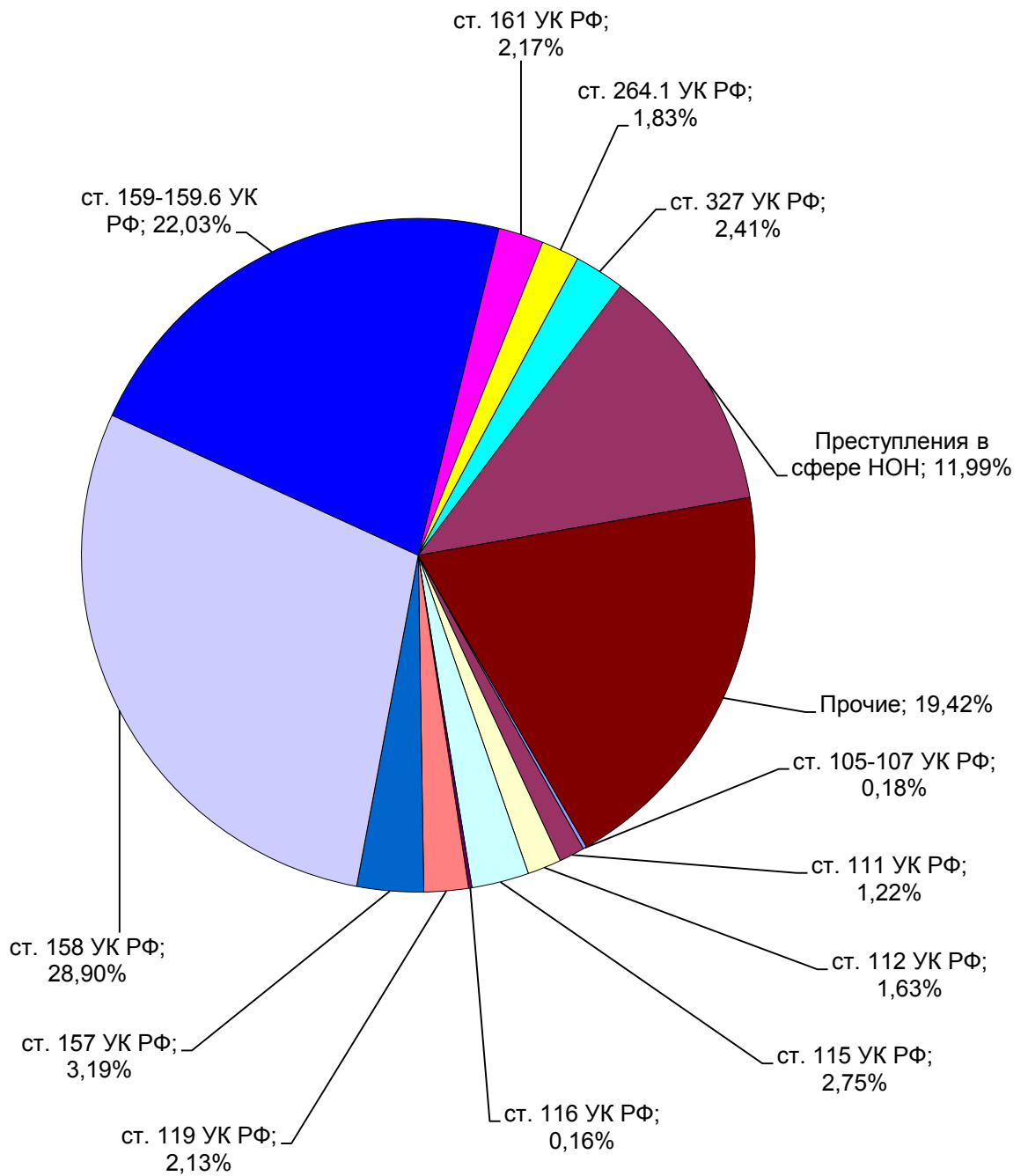


## ДИНАМИКА ЗАРЕГИСТРИРОВАННЫХ ПРЕСТУПЛЕНИЙ

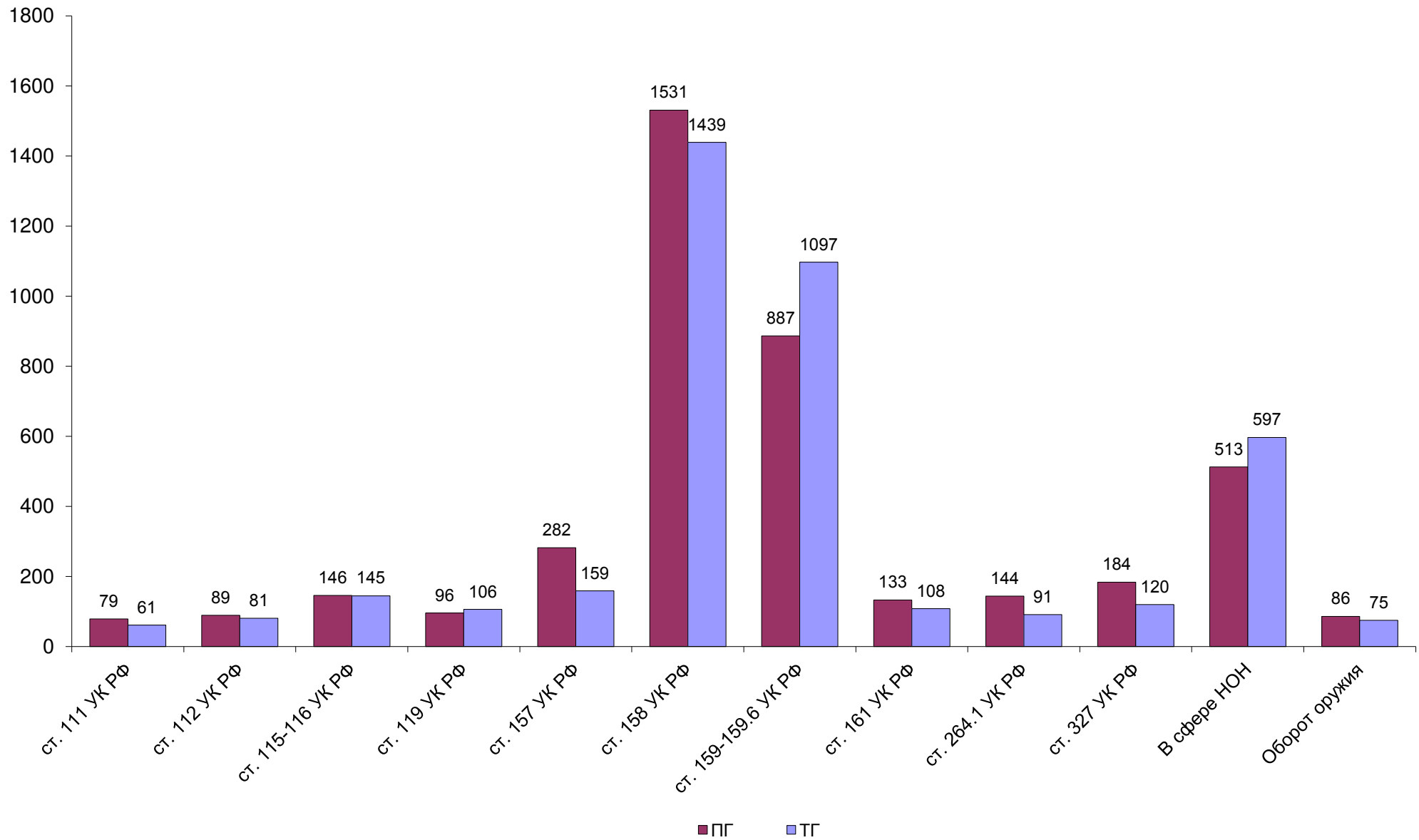




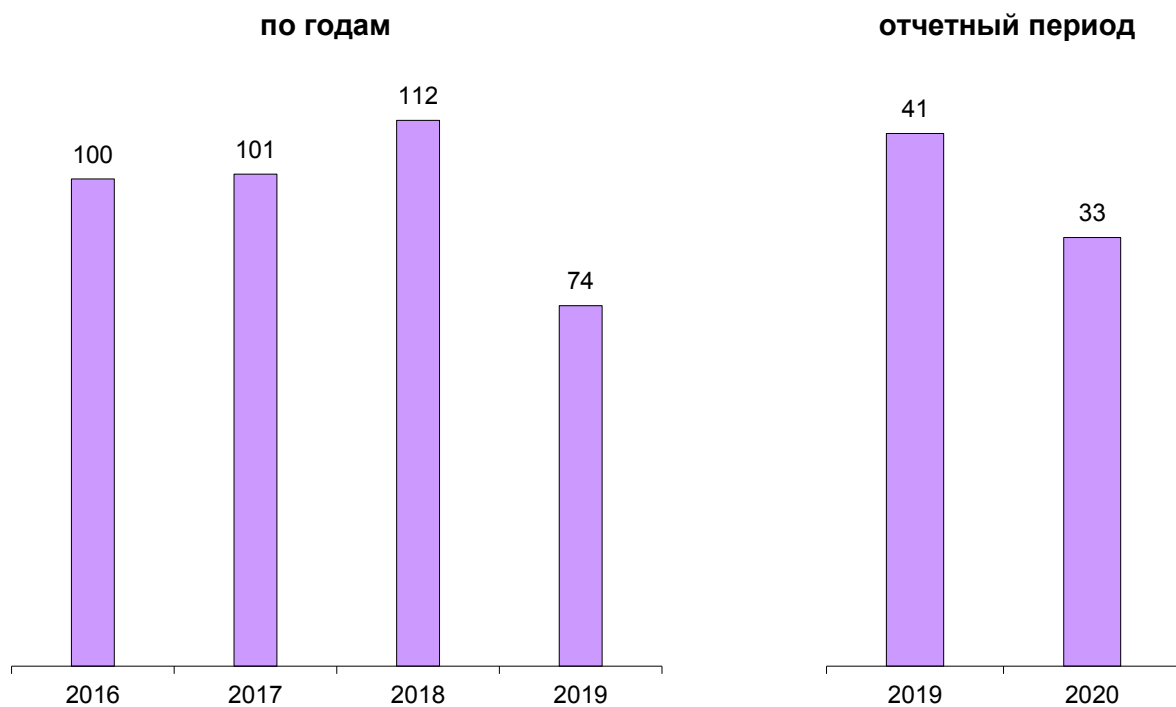
# СТРУКТУРА ПРЕСТУПНОСТИ (в %)



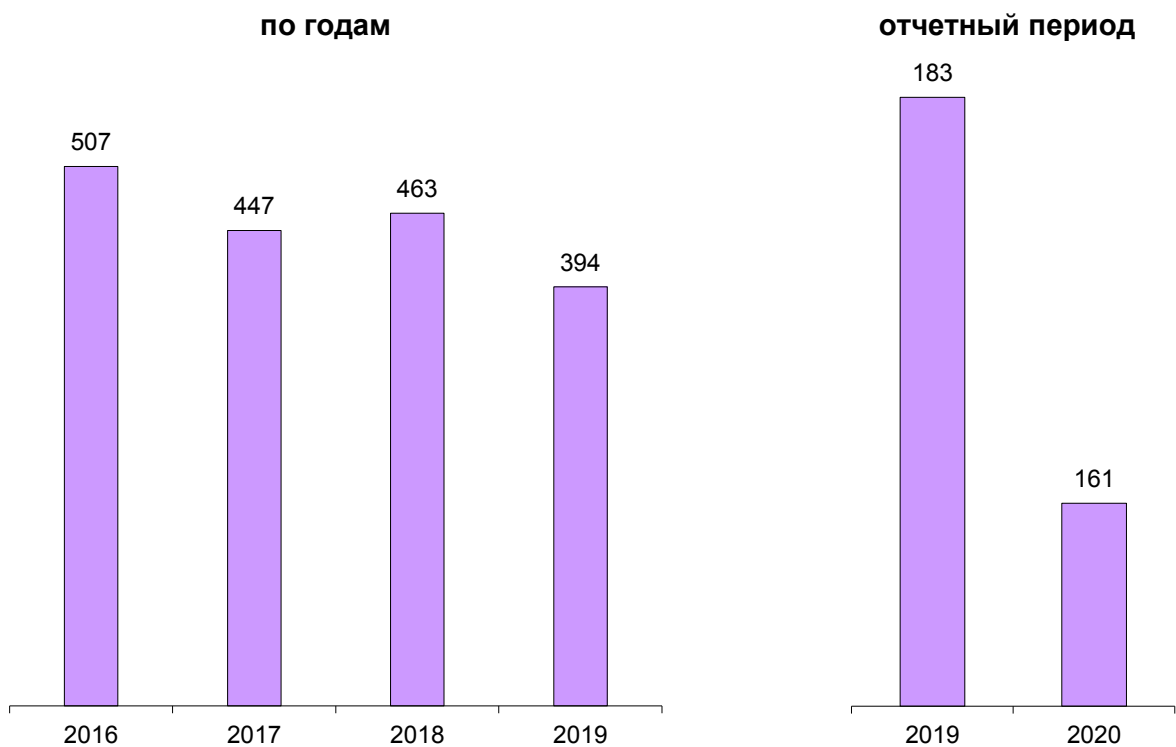
## ДИНАМИКА НАИБОЛЕЕ РАСПРОСТРАНЕННЫХ ПРЕСТУПЛЕНИЙ



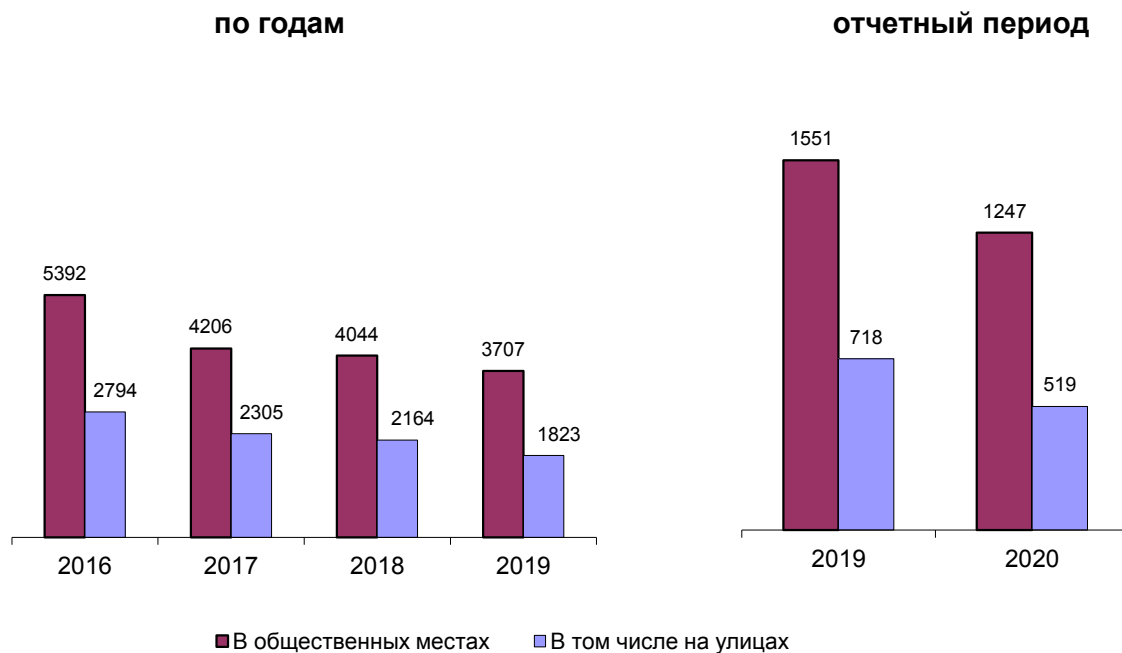
## ЗАРЕГИСТРИРОВАНО ПРЕСТУПЛЕНИЙ КОРРУПЦИОННОЙ НАПРАВЛЕННОСТИ



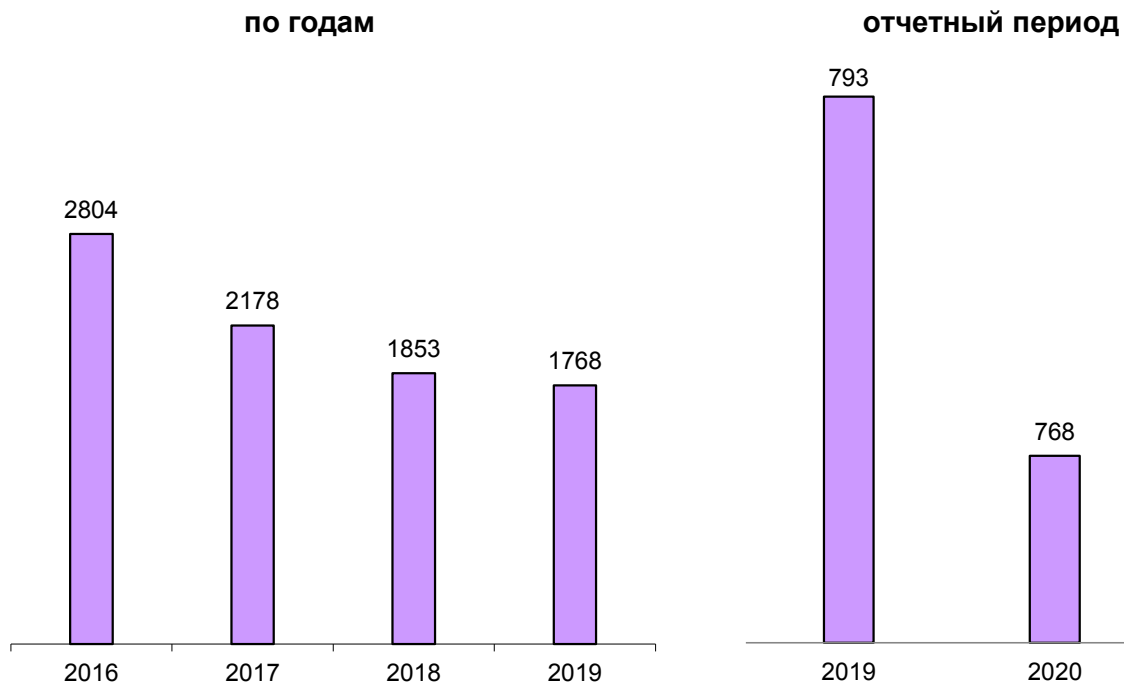
## ЗАРЕГИСТРИРОВАНО ПРЕСТУПЛЕНИЙ ЭКОНОМИЧЕСКОЙ НАПРАВЛЕННОСТИ



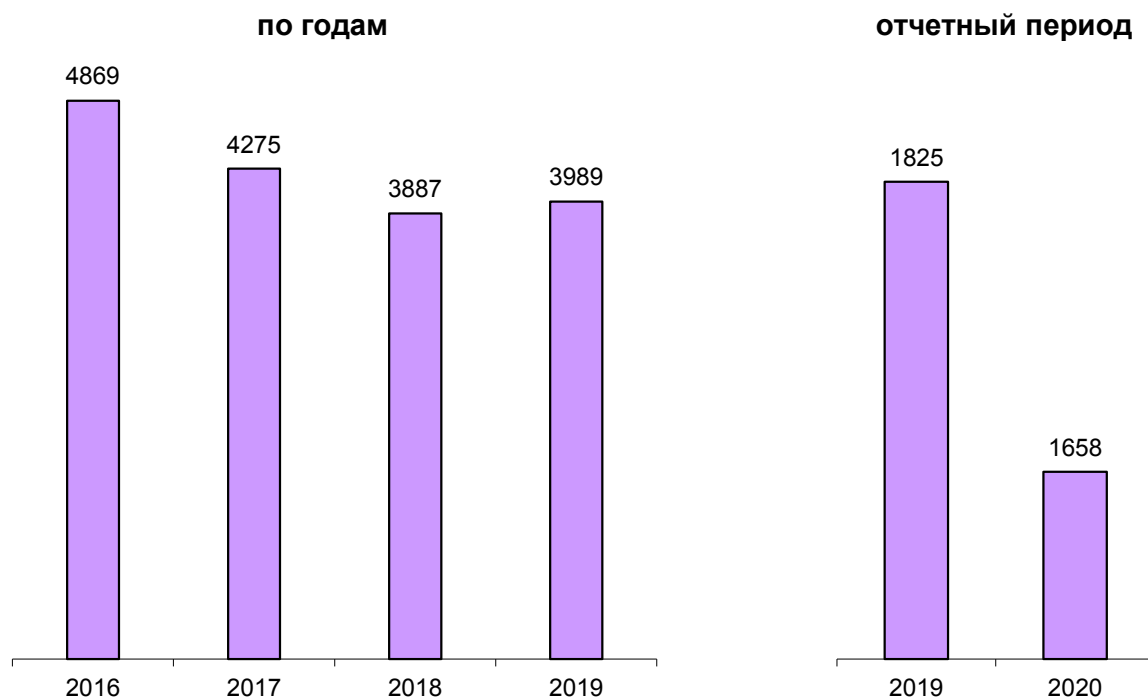
## ЗАРЕГИСТРИРОВАНО ПРЕСТУПЛЕНИЙ, СОВЕРШЕННЫХ В ОБЩЕСТВЕННЫХ МЕСТАХ, В Т.Ч. НА УЛИЦАХ



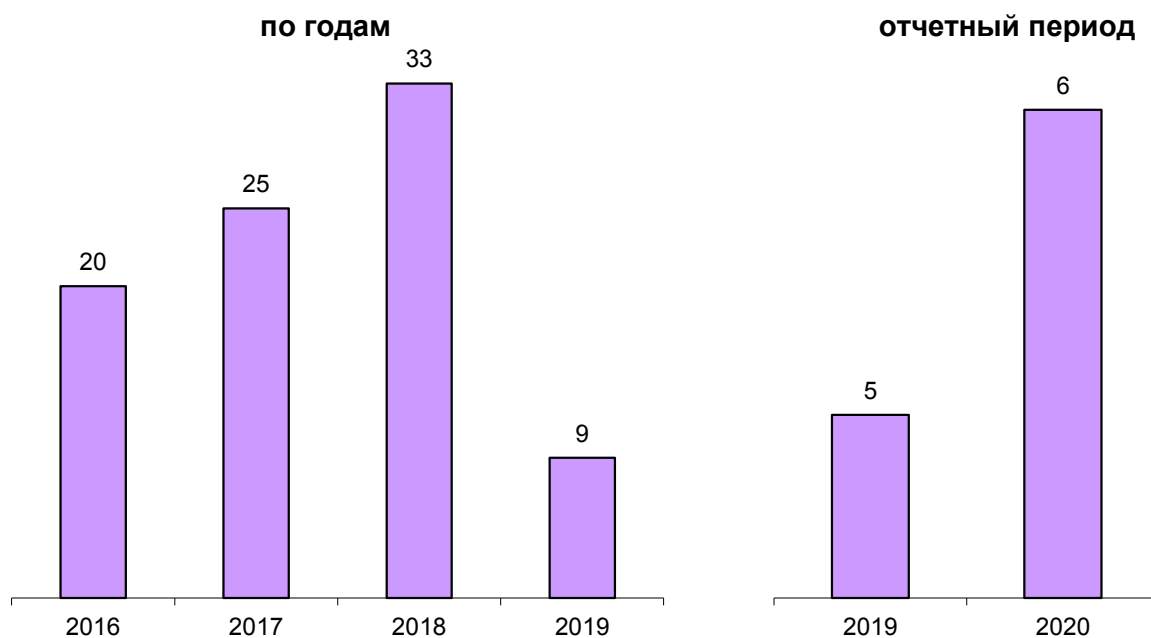
## ПРЕДВАРИТЕЛЬНО РАССЛЕДОВАНО ПРЕСТУПЛЕНИЙ, СОВЕРШЕННЫХ В СОСТОЯНИИ АЛКОГОЛЬНОГО ОПЬЯНЕНИЯ

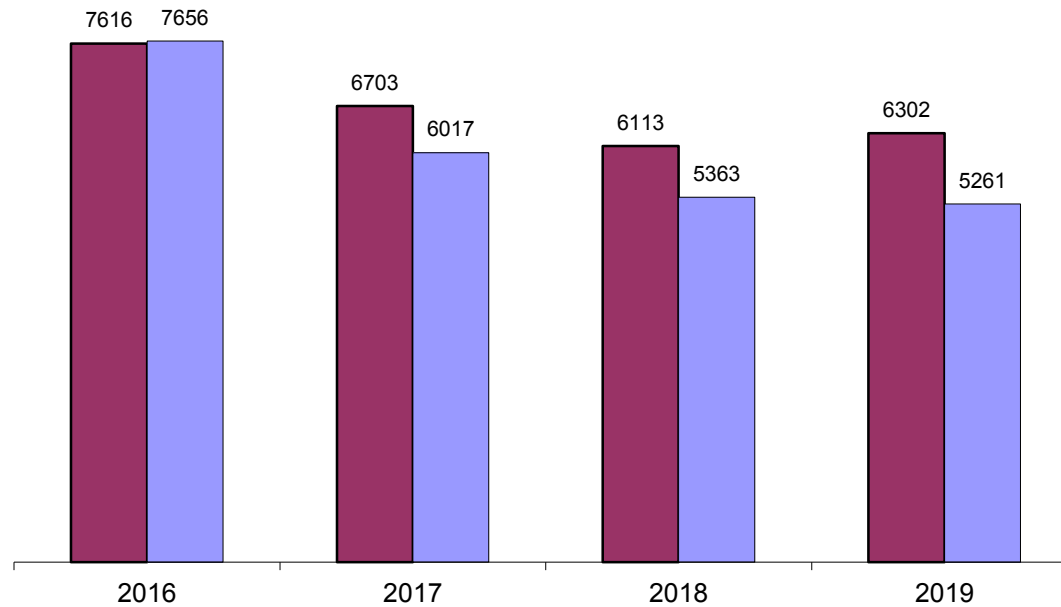


**ПРЕДВАРИТЕЛЬНО РАССЛЕДОВАНО ПРЕСТУПЛЕНИЙ,  
СОВЕРШЕННЫХ ЛИЦАМИ, РАНЕЕ СОВЕРШАВШИМИ ПРЕСТУПЛЕНИЯ**



**ПРЕДВАРИТЕЛЬНО РАССЛЕДОВАНО ПРЕСТУПЛЕНИЙ,  
СОВЕРШЕННЫХ ОРГАНИЗОВАННОЙ ГРУППОЙ ИЛИ ПРЕСТУПНЫМ  
СООБЩЕСТВОМ**



**СВЕДЕНИЯ О ПРЕДВАРИТЕЛЬНО РАССЛЕДОВАННЫХ И НЕРАСКРЫТЫХ ПРЕСТУПЛЕНИЯХ****по годам**

■ Количество предварительно расследованных преступлений

■ Количество преступлений, уголовные дела о которых впервые приостановлены на основании п.п. 1, 2, 3 ч. 1 ст. 208 УПК РФ

**отчетный период**

ОБЩИЕ СВЕДЕНИЯ О СОСТОЯНИИ ПРЕСТУПНОСТИ

		КОЛИЧЕСТВО ПРЕСТУПЛЕНИЙ, ЗАРЕГИСТРИРОВАННЫХ				КОЛИЧЕСТВО ПРЕДВАРИТЕЛЬНО РАССЛЕДОВАННЫХ ПРЕСТУПЛЕНИЙ В ОТЧЕТНОМ ПЕРИОДЕ		ДИНАМИКА +/-	УГОЛОВНЫЕ ДЕЛА О КОТОРЫХ ВПЕРВЫЕ ПРИОСТАНОВЛЕНЫ ПО Ч.1 СТ.208 УПК РФ								ВСЕГО НЕ РАСКРЫТО		ДИНАМИКА +/-	РАСКРЫВАЕМОСТЬ, %		ДИНАМИКА +/-	УДЕЛЬНЫЙ ВЕС, ЗАРЕГИСТРИРОВАННЫХ, %		ДИНАМИКА +/-	ВЫЯВЛЕНО ЛИЦ, СОВЕРШИВШИХ ПРЕСТУПЛЕНИЯ		ДИНАМИКА +/-			
		В ОТЧЕТНОМ ПЕРИОДЕ		ДИНАМИКА +/-	П.1				ДИНАМИКА +/-	П.2		ДИНАМИКА +/-	П.3		ДИНАМИКА +/-																
		ТГ	ПГ		ТГ					ПГ	ТГ		ПГ	ТГ		ПГ	ТГ	ПГ		ТГ	ПГ		ТГ	ПГ							
ВСЕГО		1	4980	5166	-3,60	2488	2851	-12,73	1578	1821	-13,34	41	64	-35,94	12	0	100	1631	1885	-13,47	60,40	60,20	0,20				2107	2535	-16,88		
ОСОБО ТЯЖКИХ	ОСОБО ТЯЖКИХ		2	236	260	-9,23	83	89	-6,74	63	101	-37,62	0	0	0,00	0	0	0	63	101	-37,62	56,85	46,84	10,01	4,74	5,03	-0,29	80	93	-13,98	
	ТЯЖКИХ		3	1169	898	30,18	292	311	-6,11	321	312	2,88	3	10	-70,00	4	0	100	328	322	1,86	47,10	49,13	-2,03	23,47	17,38	6,09	283	297	-4,71	
	СРЕДНЕЙ ТЯЖЕСТИ		4	1204	1219	-1,23	425	483	-12,01	516	604	-14,57	14	22	-36,36	5	0	100	535	626	-14,54	44,27	43,55	0,72	24,18	23,60	0,58	411	461	-10,85	
	НЕБОЛЬШОЙ ТЯЖЕСТИ		5	2371	2789	-14,99	1688	1968	-14,23	678	804	-15,67	24	32	-25,00	3	0	100	705	836	-15,67	70,54	70,19	0,35	47,61	53,99	-6,38	1333	1684	-20,84	
	ЭКОНОМИЧЕСКОЙ НАПРАВЛЕННОСТИ		6	161	183	-12,02	76	83	-8,43	12	16	-25,00	2	4	-50,00	3	0	100	17	20	-15,00	81,72	80,58	1,14	3,23	3,54	-0,31	67	78	-14,10	
	ИЗ НИХ	НАЛОГОВЫХ ПРЕСТУПЛЕНИЙ	7	15	21	-28,57	11	7	57,14	0	1	-100,00	1	1	0,00	0	0	0	1	2	-50,00	91,67	77,78	13,89	0,30	0,41	-0,11	12	8	50,00	
	КОРРУПЦИОННОЙ НАПРАВЛЕННОСТИ		8	33	41	-19,51	24	24	0,00	0	0	0,00	0	2	-100,00	1	0	100	1	2	-50,00	96,00	92,31	3,69	0,66	0,79	-0,13	22	16	37,50	
	ЭКОЛОГИЧЕСКИЕ		9	25	41	-39,02	15	31	-51,61	19	13	46,15	0	0	0,00	0	0	0	19	13	46,15	44,12	70,45	-26,34	0,50	0,79	-0,29	28	49	-42,86	
	ТЕРРОРИСТИЧЕСКОГО ХАРАКТЕРА		10	7	7	0,00	7	1	600,00	0	0	0,00	0	1	-100,00	1	0	100	1	1	0,00	87,50	50,00	37,50	0,14	0,14	0,01	3	1	200,00	
	ЭКСТРЕМИСТСКОЙ НАПРАВЛЕННОСТИ		11	2	3	-33,33	3	2	50,00	1	0	100,00	0	0	0,00	0	0	0	1	0	100,00	75,00	100,00	-25,00	0,04	0,06	-0,02	2	3	-33,33	
	В Т О М Ч И С Л Е	СОВЕРШЕННЫХ В СФЕРЕ ЖХХ		12	3	9	-66,67	0	6	-100,00	1	0	100,00	0	0	0,00	0	0	0	1	0	100,00	0,00	100,00	-100,00	0,06	0,17	-0,11	0	5	-100,00
		СВЯЗАННЫХ С ДОЛЕВЫМ УЧАСТИЕМ ГРАЖДАН В СТРОИТЕЛЬСТВЕ МНОГОКВАРТИРНЫХ ДОМОВ		13	0	0	0,00	0	0	0,00	0	0	0,00	0	0	0,00	0	0	0	0	0	0,00	0,00	0,00	0,00	0,00	0,00	0,00	0	0	0,00
		СВЯЗАННЫХ С ОБОРОНО-ПРОМЫШЛЕННЫМ КОМПЛЕКСОМ		14	3	5	-40,00	1	1	0,00	0	2	-100,00	0	1	-100,00	0	0	0	0	3	-100,00	100,00	25,00	75,00	0,06	0,10	-0,04	1	1	0,00
		СОВЕРШЕННЫХ В ОСОБО КРУПНОМ РАЗМЕРЕ ЛИБО СОПРЯЖЕННЫХ С ИЗВЛЕЧЕНИЕМ ДОХОДА В ОСОБО КРУПНОМ РАЗМЕРЕ		15	63	73	-13,70	10	23	-56,52	17	25	-32,00	1	1	0,00	3	0	100,00	21	26	-19,23	32,26	46,94	-14,68	1,27	1,41	-0,15	19	31	-38,71
		СОВЕРШЕННЫХ В КРУПНОМ (ЗНАЧИТЕЛЬНОМ) РАЗМЕРЕ ЛИБО ПРИЧИНИВШИХ КРУПНЫЙ (ЗНАЧИТЕЛЬНЫЙ) УЩЕРБ		16	1425	1221	16,71	314	290	8,28	619	685	-9,64	10	15	-33,33	0	0	0,00	629	700	-10,14	33,30	29,29	4,01	28,61	23,64	4,98	277	275	0,73
СВЯЗАННЫХ С НЕЗАКОННЫМ ОБОРОТОМ		НАРКОТИЧЕСКИХ СРЕДСТВ, ПСИХОТРОПНЫХ И СИЛЬНОДЕЙСТВУЮЩИХ ВЕЩЕСТВ	17	597	513	16,37	169	166	1,81	128	196	-34,69	0	3	-100,00	1	0	100,00	129	199	-35,18	56,71	45,48	11,23	11,99	9,93	2,06	133	146	-8,90	
		ОРУЖИЯ	18	75	86	-12,79	50	45	11,11	15	21	-28,57	0	0	0,00	0	0	0,00	15	21	-28,57	76,92	68,18	8,74	1,51	1,66	-0,16	33	30	10,00	
СОВЕРШЕННЫХ С ИСПОЛЬЗОВАНИЕМ		ОРУЖИЯ, БОЕПРИПАСОВ, ВЗРЫВЧАТЫХ ВЕЩЕСТВ, ВЗРЫВНЫХ ИЛИ ИМИТИРУЮЩИХ УСТРОЙСТВ	19	10	5	100,00	4	8	-50,00	1	0	100,00	0	0	0,00	0	0	0,00	1	0	100,00	80,00	100,00	-20,00	0,20	0,10	0,10	4	7	-42,86	
		ИЗ НИХ ОГНЕСТРЕЛЬНОГО И ГАЗОВОГО ОРУЖИЯ, БОЕПРИПАСОВ	20	3	2	50,00	1	2	-50,00	0	0	0,00	0	0	0,00	0	0	0,00	0	0	0,00	100,00	100,00	0,00	0,06	0,04	0,02	1	1	0,00	
		ВЗРЫВНЫХ ВЕЩЕСТВ И ВЗРЫВНЫХ УСТРОЙСТВ	21	1	1	0,00	1	0	100,00	0	0	0,00	0	0	0,00	0	0	0,00	0	0	0,00	100,00	0,00	100,00	0,02	0,02	0,00	0	0	0,00	
СОВЕРШЕННЫХ	В ГОРОДАХ И ПОСЕЛКАХ ГОРОДСКОГО ТИПА	22	4759	4934	-3,55	2367	2692	-12,07	1490	1748	-14,76	41	60	-31,67	12	0	100,00	1543	1808	-14,66	60,54	59,82	0,71	95,56	95,51	0,05	0	0	0,00		
	В СЕЛЬСКОЙ МЕСТНОСТИ	23	220	232	-5,17	120	159	-24,53	88	73	20,55	0	4	-100,00	0	0	0,00	88	77	14,29	57,69	67,37	-9,68	4,42	4,49	-0,07	0	0	0,00		

# СВЕДЕНИЯ О ПРЕСТУПЛЕНИЯХ, ПРЕДВАРИТЕЛЬНО РАССЛЕДОВАННЫХ СУБЪЕКТАМИ УЧЕТА

			ВСЕГО	КОЛИЧЕСТВО ПРЕСТУПЛЕНИЙ, УГОЛОВНЫЕ ДЕЛА ПО КОТОРЫМ ПРЕДВАРИТЕЛЬНО РАССЛЕДОВАНЫ СОТРУДНИКАМИ																			
				СЛЕДСТВЕННЫХ ОРГАНОВ СЛЕДСТ ВЕННОГО КОМИТЕТА РОССИЙСКОЙ ФЕДЕРАЦИИ	ДИНА- МИКА +/-	ОРГАНОВ ВНУТРЕННИХ ДЕЛ		ДИНА- МИКА +/-	ОРГАНОВ ФЕДЕ РАЛЬНОЙ СЛУЖБЫ БЕЗОПАСНОСТИ		ДИНА- МИКА +/-	ТАМОЖЕННЫХ ОРГАНОВ		ДИНА- МИКА +/-	ОРГАНОВ ФЕДЕРАЛЬНОЙ СЛУЖБЫ СУДЕБНЫХ ПРИСТАВОВ		ДИНА- МИКА +/-	ОГРАНОВ ГОСУДАРСТ ВЕННОГО ПОЖАРНОГО НАДЗОРА		ДИНА- МИКА +/-			
																					ТГ	ПГ	ТГ
ВСЕГО			1	2488	269	285	-5,61	2012	2292	-12,22	18	22	-18,18	0	0	0,00	189	249	-24,10	0	0	0,00	
ОСОБО ТЯЖКИХ			2	83	30	39	-23,08	51	47	8,51	2	3	-33,33	0	0	0,00	0	0	0,00	0	0	0,00	
ТЯЖКИХ			3	292	53	50	6,00	234	254	-7,87	5	7	-28,57	0	0	0,00	0	0	0,00	0	0	0,00	
СРЕДНЕЙ ТЯЖЕСТИ			4	425	47	46	2,17	370	432	-14,35	8	5	60,00	0	0	0,00	0	0	0,00	0	0	0,00	
НЕБОЛЬШОЙ ТЯЖЕСТИ			5	1688	139	150	-7,33	1357	1559	-12,96	3	7	-57,14	0	0	0,00	189	249	-24,10	0	0	0,00	
ЭКОНОМИЧЕСКОЙ НАПРАВЛЕННОСТИ			6	76	30	38	-21,05	46	42	9,52	0	3	-100,00	0	0	0,00	0	0	0,00	0	0	0,00	
из них	НАЛОГОВЫХ ПРЕСТУПЛЕНИЙ		7	11	4	7	-42,86	7	0	100,00	0	0	0,00	0	0	0,00	0	0	0,00	0	0	0,00	
КОРРУПЦИОННОЙ НАПРАВЛЕННОСТИ			8	24	10	11	-9,09	14	12	16,67	0	1	-100,00	0	0	0,00	0	0	0,00	0	0	0,00	
ЭКОЛОГИЧЕСКИЕ			9	15	0	0	0,00	9	26	-65,38	6	5	20,00	0	0	0,00	0	0	0,00	0	0	0,00	
ТЕРРОРИСТИЧЕСКОГО ХАРАКТЕРА			10	7	3	0	100,00	0	0	0,00	4	1	300,00	0	0	0,00	0	0	0,00	0	0	0,00	
В Т О М Ч И С Л Е	ЭКСТРЕМИСТСКОЙ НАПРАВЛЕННОСТИ		11	3	0	1	-100,00	0	0	0,00	3	1	200,00	0	0	0,00	0	0	0,00	0	0	0,00	
	СОВЕРШЕННЫХ В СФЕРЕ ЖКХ		12	0	0	2	-100,00	0	4	-100,00	0	0	0,00	0	0	0,00	0	0	0,00	0	0	0,00	
	СВЯЗАННЫХ С ОБОРОННО-ПРОМЫШЛЕННЫМ КОМПЛЕКСОМ		13	1	1	0	100,00	0	1	-100,00	0	0	0,00	0	0	0,00	0	0	0,00	0	0	0,00	
	СОВЕРШЕННЫХ В ОСОБО КРУПНОМ РАЗМЕРЕ ЛИБО СОПРЯЖЕННЫХ С ИЗВЛЕЧЕНИЕМ ДОХОДА В ОСОБО КРУПНОМ РАЗМЕРЕ		14	10	1	5	-80,00	7	14	-50,00	2	4	-50,00	0	0	0,00	0	0	0,00	0	0	0,00	
	СОВЕРШЕННЫХ В КРУПНОМ (ЗНАЧИТЕЛЬНОМ) РАЗМЕРЕ ЛИБО ПРИЧИНИВШИХ КРУПНЫЙ (ЗНАЧИТЕЛЬНЫЙ) УЩЕРБ		15	314	16	26	-38,46	294	257	14,40	1	7	-85,71	0	0	0,00	3	0	100,00	0	0	0,00	
	СВЯЗАННЫХ С НЕЗАКОННЫМ ОБОРОТОМ	НАРКОТИЧЕСКИХ СРЕДСТВ, ПСИХОТРОПНЫХ ВЕЩЕСТВ ИЛИ ИХ АНАЛОГОВ, СИЛЬ-НОДЕЙСТВУЮЩИХ ВЕЩЕСТВ	16	169	9	15	-40,00	159	145	9,66	1	6	-83,33	0	0	0,00	0	0	0,00	0	0	0,00	
		ОРУЖИЯ	17	50	0	1	-100,00	49	44	11,36	1	0	100,00	0	0	0,00	0	0	0,00	0	0	0,00	
	СОВЕРШЕННЫХ С ИСПОЛЬЗО-ВАНИЕМ	ОРУЖИЯ, БОЕПРИПАСОВ, ВЗРЫВЧАТЫХ ВЕЩЕСТВ, ВЗРЫВНЫХ ИЛИ ИМИТИРУЮЩИХ УСТРОЙСТВ		18	4	0	2	-100,00	3	6	-50,00	1	0	100,00	0	0	0,00	0	0	0,00	0	0	0,00
		из них	ОГНЕСТРЕЛЬНОГО И ГАЗОВОГО ОРУЖИЯ, БОЕПРИПАСОВ	19	1	0	0	0,00	1	2	-50,00	0	0	0,00	0	0	0,00	0	0	0,00	0	0	0,00
			ВЗРЫВНЫХ ВЕЩЕСТВ И ВЗРЫВНЫХ УСТРОЙСТВ	20	1	0	0	0,00	0	0	0,00	1	0	100,00	0	0	0,00	0	0	0,00	0	0	0,00
СОВЕРШЕННЫХ	В ГОРОДАХ И ПОСЕЛКАХ ГОРОДСКОГО ТИПА		21	2367	251	271	-7,38	1916	2155	-11,09	11	14	-21,43	0	0	0,00	189	249	-24,10	0	0	0,00	
	В СЕЛЬСКОЙ МЕСТНОСТИ		22	120	17	14	21,43	96	137	-29,93	7	8	-12,50	0	0	0,00	0	0	0,00	0	0	0,00	



СВЕДЕНИЯ О ЗАРЕГИСТРИРОВАННЫХ ПРЕСТУПЛЕНИЯХ ПО ОТДЕЛЬНЫМ ВИДАМ

		КОЛИЧЕСТВО ПРЕСТУПЛЕНИЙ, ЗАРЕГИСТРИРОВАННЫХ В ОТЧЕТНОМ ПЕРИОДЕ		ДИНАМИКА +/-		КОЛИЧЕСТВО ПРЕДВАРИТЕЛЬНО РАССЛЕДОВАННЫХ ПРЕСТУПЛЕНИЙ В ОТЧЕТНОМ ПЕРИОДЕ		ДИНАМИКА +/-		ИЗ ЧИСЛА НАХОДЯЩИХСЯ В ПРОИЗВОДСТВЕ										РАСКРЫВАЕМОСТЬ, %		ДИНАМИКА +/-		УДЕЛЬНЫЙ ВЕС, ЗАРЕГИСТРИРОВАННЫХ, %		ДИНАМИКА +/-							
										КОЛИЧЕСТВО ПРЕСТУПЛЕНИЙ УГОЛОВНЫЕ ДЕЛА О КОТОРЫХ ВПЕРВЫЕ ПРИОСТАНОВЛЕНЫ ПО Ч.1 СТ.208 УПК РФ																							
										п.1		п.2		ДИНАМИКА +/-		п.3		ДИНАМИКА +/-		ВСЕГО НЕ РАСКРЫТО													
		ТГ	ПГ			ТГ	ПГ			ТГ	ПГ	ТГ	ПГ	ДИНАМИКА +/-		ТГ	ПГ	ДИНАМИКА +/-		ТГ	ПГ			ТГ	ПГ								
ВСЕГО		4980	5166	-3,60	2488	2851		-12,73	1578	1821		-13,34	41	64	-35,94	12	0	100,00	1631	1885	-13,47		60,40	60,20	0,20								
УБИЙСТВО И ПОКУШЕНИЕ НА УБИЙСТВО СТ.СТ. 30, 105,106,107 УК РФ		9	18	-50,00	11	12	-8,33	0	1	-100,00	0	0	0,00	0	0	0,00	0	0	0,00	0	1	-100,00	100,00	92,31	7,69	0,18	0,35	-0,17					
УМЫШЛЕННОЕ ПРИЧИНЕНИЕ ТЯЖКОГО ВРЕДА ЗДОРОВЬЮ СТ.111 УК РФ		61	79	-22,78	54	68	-20,59	0	0	0,00	0	1	-100,00	0	0	0,00	0	0	0,00	0	1	-100,00	100,00	98,55	1,45	1,22	1,53	-0,30					
ИЗ НИХ ПОВЛЕКШЕЕ ПО НЕОСТОРОЖНОСТИ СМЕРТЬ ПОТЕРПЕВШЕГО Ч.4 СТ.111 УК РФ		14	20	-30,00	8	6	33,33	0	0	0,00	0	0	0,00	0	0	0,00	0	0	0,00	0	0	0,00	100,00	100,00	0,00	0,28	0,39	-0,11					
УМЫШЛЕННОЕ ПРИЧИНЕНИЕ СРЕДНЕЙ ТЯЖЕСТИ ВРЕДА ЗДОРОВЬЮ, СТ.112 УК РФ		81	89	-8,99	55	76	-27,63	26	19	36,84	0	1	-100,00	0	0	0,00	26	20	30,00	67,90	79,17	-11,27	1,63	1,72	-1,27	1,63	1,72	-0,10					
УМЫШЛЕННОЕ ПРИЧИНЕНИЕ ЛЕГКОГО ВРЕДА ЗДОРОВЬЮ, СТ.115 УК РФ		137	122	12,30	126	99	27,27	28	17	64,71	0	4	-100,00	0	0	0,00	28	21	33,33	81,82	82,50	-0,68	2,75	2,36	0,39								
ПОБОИ, СТ.116 УК РФ		8	24	-66,67	6	8	-25,00	5	6	-16,67	0	0	0,00	0	0	0,00	5	6	0,00	5	6	-16,67	54,55	57,14	-2,60	0,16	0,46	-0,30					
УГРОЗА УБИЙСТВОМ, СТ.119 УК РФ		106	96	10,42	108	115	-6,09	0	1	-100,00	0	1	-100,00	0	0	0,00	0	2	-100,00	100,00	98,29	1,71	2,13	1,86	0,27								
ИЗНАСИЛОВАНИЕ И ПОКУШЕНИЕ НА ИЗНАСИЛОВАНИЕ СТ.30, 131 УК РФ		0	0	0,00	3	1	200,00	0	0	0,00	0	0	0,00	0	0	0,00	0	0	0,00	0	0	0,00	100,00	100,00	0,00	0,00	0,00	0,00					
ПОЛОВОЕ СНОШЕНИЕ И ИНЫЕ ДЕЙСТВИЯ СЕКСУАЛЬНОГО ХАРАКТЕРА С ЛИЦОМ, НЕ ДОСТИГШИМ 16-ТИ ЛЕТ, СТ.134 УК РФ		7	7	0,00	3	5	-40,00	0	0	0,00	0	0	0,00	0	0	0,00	0	0	0,00	0	0	0,00	100,00	100,00	0,00	0,14	0,14	0,01					
НАРУШЕНИЕ АВТОРСКИХ И СМЕЖНЫХ ПРАВ, ИЗОБРЕТАТЕЛЬСКИХ И ПАТЕНТНЫХ ПРАВ, СТ.146,147 УК РФ		4	9	-55,56	1	1	0,00	0	1	-100,00	0	0	0,00	0	0	0,00	0	1	-100,00	100,00	50,00	50,00	0,08	0,17	-0,09								
ВТОМ ЧИСЛЕ	ВОВЛЕЧЕНИЕ НЕСОВЕРШЕННОЛЕТНЕГО В СОВЕРШЕНИЕ ПРЕСТУПЛЕНИЯ ИЛИ АНТИОБЩЕСТВЕННЫХ ДЕЙСТВИЙ СТ.150, 151 УК	0	2	-100,00	0	1	-100,00	0	0	0,00	0	0	0,00	0	0	0,00	0	0	0,00	0,00	100,00	-100,00	0,00	0,04	-0,04								
	ИЗ НИХ Ч.4 СТ.150 УК РФ	0	0	0,00	0	0	0,00	0	0	0,00	0	0	0,00	0	0	0,00	0	0	0,00	0,00	0,00	0,00	0,00	0,00	0,00	0,00	0,00						
	НЕИСПОЛНЕНИЕ ОБЯЗАННОСТЕЙ ПО ВОСПИТАНИЮ НЕСОВЕРШЕННОЛЕТНЕГО, СТ.156 УК РФ	1	0	100,00	0	0	0,00	1	0	100,00	0	0	0,00	0	0	0,00	1	0	100,00	0,00	0,00	0,00	0,00	0,02	0,00	0,02							
	ЗЛОСТНОЕ УКЛОНЕНИЕ ОТ УПЛАТЫ СРЕДСТВ НА СОДЕРЖАНИЕ ДЕТЕЙ ИЛИ НЕТРУДОСПОСОБНЫХ РОДИТЕЛЕЙ, СТ.157 УК РФ	159	282	-43,62	183	248	-26,21	0	0	0,00	4	4	0,00	0	0	0,00	4	4	0,00	97,86	98,41	-0,55	3,19	5,46			-2,27						
	ХИЩЕНИЕ ЧУЖДОГО ИМУЩЕСТВА СТ.158 УК	1439	1531	-6,01	607	813	-25,34	549	688	-20,20	16	22	-27,27	0	0	0,00	565	710	-20,42	51,79	53,38	-1,59	28,90	29,64	-0,74								
	МОШЕННИЧЕСТВА СТ. СТ.159 - 159,6 УК	1097	887	23,68	136	139	-2,16	636	606	4,95	6	10	-40,00	2	0	100,00	644	616	4,55	17,44	18,41	-0,97	22,03	17,17	0,00								
	И 3 МОШЕННИЧЕСТВА СТ.159 УК	797	485	64,33	45	47	-4,26	468	332	40,96	3	6	-50,00	0	0	0,00	471	338	39,35	8,72	12,21	-3,49	16,00	9,39	6,62								
	ПРИСВОЕНИЕ ИЛИ РАСТРАТЫ,СТ.160 УК	27	64	-57,81	35	52	-32,69	2	0	100,00	1	0	100,00	0	0	0,00	3	0	100,00	92,11	100,00	-7,89	0,54	1,24	-0,70								
	ТРАБЕККА,СТ.161 УК	108	133	-18,80	113	112	0,89	4	6	-33,33	2	6	-66,67	0	0	0,00	6	12	-50,00	94,96	90,32	4,64	2,17	2,57	-0,41								
	РАЗБОЯ СТ.162 УК	4	7	-42,86	10	9	11,11	0	0	0,00	0	0	0,00	0	0	0,00	0	0	0,00	100,00	100,00	0,00	0,08	0,14	-0,06								
	ВЫМОГАТЕЛЬСТВО СТ.163 УК	11	15	-26,67	5	16	-68,75	8	4	100,00	0	0	0,00	0	0	0,00	8	4	100,00	38,46	80,00	-41,54	0,22	0,29	-0,07								
	УМЫШЛЕННОЕ УНИЧТОЖЕНИЕ ИЛИ ПОВРЕЖДЕНИЕ ИМУЩЕСТВА, СОВЕРШЕННЫЕ ИЗ ХУЛИГАНСКИХ ПОБУЖДЕНИЙ, ПУТЕМ ПОДЖОГА, ВЗРЫВА ИЛИ ИНЫМ ОБЩЕСТВООПАСНЫМ СПОСОБОМ ЛИБО ПОВЛЕКШЕЕ ПО НЕОСТОРОЖНОСТИ СМЕРТЬ ЧЕЛОВЕКА ИЛИ ИНЫЕ ТЯЖКИЕ ПОСЛЕДСТВИЯ, Ч.2 СТ.167 УК	9	20	-55,00	6	7	-14,29	6	12	-50,00	0	0	0,00	0	0	0,00	6	12	-50,00	50,00	36,84	13,16	0,18	0,39	-0,21								
	ИЗГОТОВЛЕНИЕ ИЛИ СБЫТ ПОДДЕЛЬНЫХ ДЕНЕГ ИЛИ ЦЕННЫХ БУМАГ СТ. 186 УК РФ	16	26	-38,46	0	1	-100,00	5	6	-16,67	0	0	0,00	0	0	0,00	5	6	-16,67	0,00	14,29	-14,29	0,32	0,50	-0,18								
	БАНДИТИЗМ, СТ.209 УК	0	0	0,00	0	0	0,00	0	0	0,00	0	0	0,00	0	0	0,00	0	0	0,00	0,00	0,00	0,00	0,00	0,00	0,00	0,00	0,00						
	ОРГАНИЗАЦИЯ ПРЕСТУПНОГО СООБЩЕСТВА ( ПРЕСТУПНОЙ ОРГАНИЗАЦИИ ) ИЛИ УЧАСТИЕ ВНЕМ (НЕИ) СТ.210 УК	0	1	-100,00	0	0	0,00	0	0	0,00	0	0	0,00	0	0	0,00	0	0	0,00	0,00	0,00	0,00	0,00	0,02	-0,02								
	ХУЛИГАНСТВО, СТ.213 УК	2	3	-33,33	2	4	-50,00	1	0	100,00	0	0	0,00	0	0	0,00	1	0	100,00	66,67	100,00	-33,33	0,04	0,06	-0,02								
	ВТОМ ЧИСЛЕ	НЕЗАКОННЫЕ ПРИОБРЕТЕНИЕ, ПЕРЕДАЧА, СБЫТ, ХРАНЕНИЕ, ПЕРЕВОЗКА ИЛИ НОШЕНИЕ ОРУЖИЯ, ЕГО ОСНОВНЫХ ЧАСТЕЙ, БОЕПРИПАСОВ, ВЗРЫВАЧНЫХ ВЕЩЕСТВ И ВЗРЫВНЫХ УСТРОЙСТВ СТ.222 УК	41	46	-10,87	28	29	-3,45	7	10	-30,00	0	0	0,00	0	0	0,00	7	10	-30,00	80,00	74,36	5,64	0,82	0,89	-0,07							
НЕЗАКОННОЕ ПРИОБРЕТЕНИЕ, ПЕРЕДАЧА, СБЫТ, ХРАНЕНИЕ, ПЕРЕВОЗКА ИЛИ НОШЕНИЕ ВВ И ВУ, СТ.222.1 УК РФ		24	17	41,18	18	10	80,00	5	2	150,00	0	0	0,00	0	0	0,00	5	2	150,00	78,26	83,33	-5,07	0,48	0,33	0,15								
НЕЗАКОННОЕ ИЗГОТОВЛЕНИЕ ОРУЖИЯ, СТ.223 УК РФ		9	20	-55,00	4	6	-33,33	3	8	-62,50	0	0	0,00	0	0	0,00	3	8	-62,50	57,14	42,86	14,29	0,18	0,39	-0,21								
НЕЗАКОННЫЕ ПРИОБРЕТЕНИЕ, ХРАНЕНИЕ, ПЕРЕВОЗКА, ИЗГОТОВЛЕНИЕ, ПЕРЕРАБОТКА НАРКОТИЧЕСКИХ СРЕДСТВ, ПСИХОТРОПНЫХ ВЕЩЕСТВ ИЛИ ИХ АНАЛОГОВ, А ТАКЖЕ НЕЗАКОННЫЕ ПРИОБРЕТЕНИЕ, ХРАНЕНИЕ, ПЕРЕВОЗКА РАСТЕНИЙ, СОДЕРЖАЩИХ НАРКОТИЧЕСКИЕ СРЕДСТВА ИЛИ ПСИХОТРОПНЫЕ ВЕЩЕСТВА, ЛИБО ИХ ЧАСТЕЙ, СОДЕРЖАЩИХ НАРКОТИЧЕСКИЕ СРЕДСТВА ИЛИ ПСИХОТРОПНЫЕ ВЕЩЕСТВА СТ.228 УК РФ		82	82	0,00	80	86	-6,98	2	3	-33,33	0	3	-100,00	0	0	0,00	2	6	-66,67	97,56	93,48	4,08	1,65	1,59	0,06								
НЕЗАКОННЫЕ ПРОИЗВОДСТВО, СБЫТ ИЛИ ПЕРЕСЫЛКА НАРКОТИЧЕСКИХ СРЕДСТВ, ПСИХОТРОПНЫХ ВЕЩЕСТВ ИЛИ ИХ АНАЛОГОВ, А ТАКЖЕ НЕЗАКОННЫЕ СБЫТ ИЛИ ПЕРЕСЫЛКА РАСТЕНИЙ, СОДЕРЖАЩИХ НАРКОТИЧЕСКИЕ СРЕДСТВА ИЛИ ПСИХОТРОПНЫЕ ВЕЩЕСТВА, ЛИБО ИХ ЧАСТЕЙ, СОДЕРЖАЩИХ НАРКОТИЧЕСКИЕ СРЕДСТВА ИЛИ ПСИХОТРОПНЫЕ ВЕЩЕСТВА СТ.228.1 УК РФ		510	424	20,28	85	74	14,86	124	193	-35,75	0	0	0,00	0	0	0,00	124	193	-35,75	40,67	27,72	12,95	10,24	8,21	2,03								
НАРУШЕНИЕ ПРАВИЛ ДОРОЖНОГО ДВИЖЕНИЯ И ЭКСПЛУАТАЦИИ ТРАНСПОРТНЫХ СРЕДСТВ СТ.264 УК		56	43	30,23	30	22	36,36	7	3	133,33	2	0	100,00	0	0	0,00	9	3	200,00	76,92	88,00	-11,08	1,12	0,83	0,29								
ИЗ НИХ ПОВЛЕКШЕЕ ПО НЕОСТОРОЖНОСТИ СМЕРТЬ ЧЕЛОВЕКА ИЛИ СМЕРТЬ ДВУХ И БОЛЕЕ ЛИЦ ЛИБО СОВЕРШЕННОЕ ЛИЦОМ, НАХОДЯЩИМСЯ В СОСТОЯНИИ ОПЬЯНЕНИЯ, ПОВЛЕКШЕЕ ПО НЕОСТОРОЖНОСТИ СМЕРТЬ ЧЕЛОВЕКА ИЛИ СМЕРТЬ ДВУХ ИЛИ БОЛЕЕ ЛИЦ Ч.4,3-6 СТ.264 УК		12	10	20,00	8	8	0,00	4	0	100,00	1	0	100,00	0	0	0,00	5	0	100,00	61,54	100,00	-38,46	0,24	0,19	0,05								
НАРУШЕНИЕ ПДД ЛИЦОМ, ПОДВЕРГНУТЫМ АДМИНИСТРАТИВНОМУ НАКАЗАНИЮ, СТ.264.1 УК РФ		91	144	-36,81	118	119	-0,84	0	0	0,00	1	3	-66,67	0	0	0,00	1	3	-66,67	99,16	97,54	1,62	1,83	2,79	-0,96								
ПРОТИВ ГОСУДАРСТВЕННОЙ ВЛАСТИ, ИНТЕРЕСОВ ГОСУДАРСТВЕННОЙ СЛУЖБЫ И СЛУЖБЫ В ОРГАНАХ МЕСТНОГО САМОУПРАВЛЕНИЯ (ГЛАВА 30 УК РФ)		19	18	5,56	12	13	-7,69	1	1	0,00	0	0	0,00	1	0	100,00	2	1	100,00	85,71	92,86	-7,14	0,38	0,35	0,03								
ВТОМ ЧИСЛЕ		ЗЛОУПОТРЕБЛЕНИЕ ДОЛЖНОСТНЫМИ ПОЛНОМОЧИЯМИ СТ.285 УК РФ	0	0	0,00	1	1	0,00	0	0	0,00	0	0	0,00	0	0	0,00	0	0	0,00	100,00	100,00	0,00	0,00	0,00	0,00	0,00	0,00					
		НЕЦЕЛЕВОЕ РАСХОДОВАНИЕ БЮДЖЕТНЫХ СРЕДСТВ, СРЕДСТВ ГОСУДАРСТВЕННЫХ ВНЕБЮДЖЕТНЫХ ФОНДОВ СТ.СТ. 285.1, 285.2 УК РФ	0	0	0,00	0	0	0,00	0	0	0,00	0	0	0,00	0	0	0,00	0	0	0,00	0,00	0,00	0,00	0,00	0,00	0,00	0,00						
		ПРЕВЫШЕНИЕ ДОЛЖНОСТНЫХ ПОЛНОМОЧИЙ СТ.286 УК РФ	2	2	0,00	1	0	100,00	1	1	0,00	0	0	0,00	1	0	100,00	2	1	100,00	33,33	0,00	33,33	0,04	0,04	0,00							
		ПОЛУЧЕНИЕ ВЗЯТКИ СТ.290 УК РФ	5	5	0,00	1	2	-50,00	0	0	0,00	0	0	0,00	0	0	0,00</																

## ХАРАКТЕРИСТИКА ЛИЦ, СОВЕРШИВШИХ ПРЕСТУПЛЕНИЯ

			ВСЕГО		ДИНА- МИКА +/-	В ТОМ ЧИСЛЕ							
						ЖЕНЩИН		ДИНА- МИКА +/-	НЕСОВЕРШЕН- НОЛЕТНИХ		ДИНА- МИКА +/-		
			ТГ	ПГ					ТГ	ПГ			
ВЫЯВЛЕНО ЛИЦ, СОВЕРШИВШИХ ПРЕСТУПЛЕНИЯ			1	2107	2535	-16,88	400	516	-22,48	79	128	-38,28	
В Т О М  Ч И С Л Е	УЧАЩИХСЯ		2	94	127	-25,98	14	15	-6,67	69	108	-36,11	
	СТУДЕНТОВ		3	2	5	-60,00	1	1	0,00	0	0	0,00	
	ВОЕННОСЛУЖАЩИХ, ГРАЖДАНСКОГО ПЕРСОНАЛА ВОИНСКИХ ЧАСТЕЙ, УЧРЕЖДЕНИЙ ПРИ ИСПОЛНЕНИИ СЛУЖЕБНЫХ ОБЯЗАННОСТЕЙ, ГРАЖДАН В ПЕРИОД ПРОХОЖДЕНИЯ ВОЕННЫХ СБОРОВ		4	0	1	-100,00	0	0	0,00	0	0	0,00	
	НЕ ИМЕЮЩИХ ПОСТОЯННОГО ИСТОЧНИКА ДОХОДА		5	1297	1521	-14,73	258	309	-16,50	0	13	-100,00	
	БЕЗРАБОТНЫХ		6	32	63	-49,21	8	17	-52,94	0	0	0,00	
	В СОСТАВЕ	ГРУППЫ ЛИЦ	7	12	13	-7,69	1	3	-66,67	4	0	100,00	
		ГРУППЫ ЛИЦ ПО ПРЕДВАРИТЕЛЬНОМУ СГОВОРУ	8	150	207	-27,54	17	14	21,43	20	51	-60,78	
		ОРГАНИЗОВАННОЙ ГРУППОЙ ИЛИ ПРЕСТУПНЫМ СООБЩЕСТВОМ (ПРЕСТУПНОЙ ОРГАНИЗАЦИЕЙ)	9	7	15	-53,33	0	3	-100,00	0	0	0,00	
	В СОСТОЯНИИ ОПЬЯНЕНИЯ		АЛКОГОЛЬНОГО	10	711	765	-7,06	105	106	-0,94	13	14	-7,14
			НАРКОТИЧЕСКОГО	11	5	14	-64,29	0	1	-100,00	1	2	-50,00
	РАНЕЕ СОВЕРШАВШИХ ПРЕСТУПЛЕНИЯ			12	1340	1557	-13,94	196	233	-15,88	29	41	-29,27
	ИЗ НИХ	РАНЕЕ СУДИМЫХ ЗА ПРЕСТУПЛЕНИЯ		13	738	752	-1,86	93	116	-19,83	9	15	-40,00
		ПРИЗНАННЫЕ	РЕЦИДИВОМ	14	356	359	-0,84	28	37	-24,32	0	0	0,00
			ОПАСНЫМ РЕЦИДИВОМ	15	46	52	-11,54	0	4	-100,00	0	0	0,00
			ОСОБО ОПАСНЫМ РЕЦИДИВОМ	16	21	25	-16,00	1	1	0,00	0	0	0,00
		НАХОДИВШИХСЯ ПОД СЛЕДСТВИЕМ С МЕРОЙ ПРЕСЕЧЕНИЯ, НЕ СВЯЗАННОЙ С АРЕСТОМ		17	20	13	53,85	3	0	100,00	0	1	-100,00
		В ТЕЧЕНИИ 1 ГОДА ПОСЛЕ ОСВОБОЖДЕНИЯ		18	135	147	-8,16	19	14	35,71	0	1	-100,00
		ПОСЛЕ УСЛОВНО-ДОСРОЧНОГО ОСВОБОЖДЕНИЯ		19	19	19	0,00	0	2,00	-100,00	0	0	0,00
		ПОСЛЕ УСЛОВНОГО ОСУЖДЕНИЯ		20	94	87	8,05	12	15	-20,00	3	6	-50,00

ПРЕСТУПЛЕНИЯ, СОВЕРШЕННЫЕ В ОБЩЕСТВЕННЫХ МЕСТАХ, НА ДОРОГАХ И ТРАССАХ ВНЕ НАСЕЛЕННЫХ ПУНКТОВ

			ИЗ ЧИСЛА ПРЕСТУПЛЕНИЙ, ЗАРЕГИСТРИРОВАННЫХ В ОТЧЕТНОМ ПЕРИОДЕ, СОВЕРШЕНО:												ПРЕДВАРИТЕЛЬНО РАССЛЕДОВАНО ПРЕСТУПЛЕНИЙ В ОТЧЕТНОМ ПЕРИОДЕ (ИЗ ЧИСЛА НАХОДЯЩИХСЯ В ПРОИЗВОДСТВЕ), СОВЕРШЕННЫХ:										
			В ОБЩЕСТ- ВЕННЫХ МЕСТАХ		ДИНА- МИКА +/-	УДЕЛЬНЫЙ ВЕС ОТ КОЛИЧЕСТВА ПРЕСТУПЛЕНИЙ ДАННОГО ВИДА, %	В ТОМ ЧИСЛЕ				НА ДОРОГАХ, ТРАССАХ ВНЕ НАСЕЛЕННЫХ ПУНКТОВ		ДИНА- МИКА +/-	УДЕЛЬНЫЙ ВЕС ОТ КОЛИЧЕСТВА ПРЕСТУПЛЕНИЙ ДАННОГО ВИДА, %	В ОБЩЕСТ- ВЕННЫХ МЕСТАХ		ДИНА- МИКА +/-	В ТОМ ЧИСЛЕ				НА ДОРОГАХ, ТРАССАХ ВНЕ НАСЕЛЕННЫХ ПУНКТОВ		ДИНА- МИКА +/-	
							НА УЛИЦАХ, ПЛОЩАДЯХ, В ПАРКАХ, СКВЕРАХ		ДИНА- МИКА +/-	УДЕЛЬНЫЙ ВЕС ОТ КОЛИЧЕСТВА ПРЕСТУПЛЕНИЙ ДАННОГО ВИДА, %								НА УЛИЦАХ, ПЛОЩАДЯХ, В ПАРКАХ, СКВЕРАХ		ДИНА- МИКА +/-					
			ТГ	ПГ			ТГ	ПГ			ТГ	ПГ			ТГ	ПГ		ТГ	ПГ		ТГ	ПГ	ТГ		ПГ
ВСЕГО			1	1247	1551	-19,60	25,04	519	718	-27,72	10,42	47	36	30,56	0,94	967	1101	-12,17	353	446	-20,85	32	25	28,00	
В Т О М  Ч И С Л Е	ТЯЖКИХ И ОСОБО ТЯЖКИХ		2	123	165	-25,45	8,75	79	110	-28,18	5,62	2	0	100,00	0,14	84	117	-28,21	55	69	-20,29	2	1	100,00	
	НЕБОЛЬШОЙ И СРЕДНЕЙ ТЯЖЕСТИ		3	1124	1386	-18,90	31,44	440	608	-27,63	12,31	45	36	25,00	1,26	883	984	-10,26	298	377	-20,95	30	24	25,00	
	УБИЙСТВО И ПОКУШЕНИЕ НА УБИЙСТВО Ч. 3 СТ. 30, СТ. СТ. 105,106,107 УК РФ		4	2	1	100,00	22,22	2	0	100,00	22,22	0	0	0,00	0,00	2	3	-33,33	2	2	0,00	0	0	0,00	
	УМЫШЛЕННОЕ ПРИЧИНЕНИЕ ТЯЖКОГО ВРЕДА ЗДОРОВЬЮ СТ. 111 УК РФ		5	11	14	-21,43	220,00	4	10	-60,00	80,00	0	0	0,00	0,00	11	15	-26,67	8	8	0,00	0	0	0,00	
	ИЗ НИХ	ПОВЛЕКШЕЕ ПО НЕОСТОРОЖНОСТИ СМЕРТЬ ПОТЕРПЕВШЕГО Ч. 4 СТ. 111 УК РФ	6	2	0	100,00	0,00	1	0	100,00	0,00	0	0	0,00	0,00	1	0	100,00	0	0	0,00	0	0	0,00	
	ИЗНАСИЛОВАНИЕ И ПОКУШЕНИЕ НА ИЗНАСИЛОВАНИЕ Ч. 3 СТ. 30, СТ. 131 УК РФ		7	0	0	0,00	0,00	0	0	0,00	0,00	0	0	0,00	0,00	0	0	0,00	0	0	0,00	0	0	0,00	
	ХИЩЕНИЕ ЧУЖОГО ИМУЩЕСТВА, СОВЕРШЕННОЕ В ВИДЕ:	КРАЖИ СТ. 158 УК РФ		8	503	691	-27,21	0,00	160	235	-31,91	0,00	3	3	0,00	0,00	317	442	-28,28	62	123	-49,59	0	1	-100,00
		ИЗ НИХ	ТРАНСПОРТНЫХ СРЕДСТВ*	9	6	10	-40,00	1,19	6	10	-40,00	3,75	0	0	0,00	0,00	3	10	-70,00	3	10	-70,00	0	1	-100,00
		ГРАБЕЖА СТ. 161 УК РФ		10	82	114	-28,07	7,47	23	34	-32,35	2,10	1	0	100,00	0,09	98	92	6,52	29	23	26,09	0	0	0,00
		РАЗБОЯ СТ. 162 УК РФ		11	4	5	-20,00	0,50	2	2	0,00	0,25	0	0	0,00	0,00	6	6	0,00	1	2	-50,00	0	0	0,00
	ВЫМОГАТЕЛЬСТВО СТ. 163 УК РФ		12	1	3	-66,67	2,86	1	1	0,00	2,86	0	0	0,00	0,00	2	3	-33,33	1	2	-50,00	0	0	0,00	
	ХУЛИГАНСТВО СТ. 213 УК РФ		13	0	3	-100,00	0,00	0	3	-100,00	0,00	1	0	100,00	0,00	2	4	-50,00	0	4	-100,00	0	0	0,00	
	НЕЗАКОННЫЕ ПРИОБРЕТЕНИЕ, ПЕРЕДАЧА, СБЫТ, ХРАНЕНИЕ, ПЕРЕВОЗКА ИЛИ НОШЕНИЕ ОРУЖИЯ, ЕГО ОСНОВНЫХ ЧАСТЕЙ, БОЕПРИПАСОВ, ВЗРЫВЧАТЫХ ВЕЩЕСТВ И ВЗРЫВНЫХ УСТРОЙСТВ СТ. 222 УК РФ		14	0	2	-100,00	0,00	0	1	-100,00	0,00	0	0	0,00	0,00	0	1	-100,00	0	1	-100,00	0	0	0,00	
	СВЯЗАННЫЕ С НЕЗАКОННЫМ ОБОРОТОМ НАРКОТИЧЕСКИХ СРЕДСТВ, ПСИХОТРОПНЫХ ВЕЩЕСТВ ИЛИ ИХ АНАЛОГОВ, СИЛЬНОДЕЙСТВУЮЩИХ ВЕЩЕСТВ		15	77	93	-17,20	5,40	54	73	-26,03	3,79	1	0	100,00	0,07	36	42	-14,29	27	31	-12,90	2	0	100,00	

\* Удельный вес от числа зарегистрированных краж, совершенных в общественных местах, в том числе на улицах, площадях, парках, скверах, на дорогах, трассах, вне населенных пунктов

## СОЦИАЛЬНО-КРИМИНОЛОГИЧЕСКАЯ ХАРАКТЕРИСТИКА ПРЕСТУПНОСТИ

КОЛИЧЕСТВО ПРЕДВАРИТЕЛЬНО РАССЛЕДОВАННЫХ ПРЕСТУПЛЕНИЙ В ОТЧЕТНОМ ПЕРИОДЕ (ИЗ ЧИСЛА НАХОДИВШИХСЯ В ПРОИЗВОДСТВЕ ИЛИ ЗАРЕГИСТРИРОВАННЫХ В ОТЧЕТНОМ ПЕРИОДЕ) СОВЕРШЕННЫХ		ВСЕГО		ДИНА- МИКА +/-, %	Удельный вес от расследованных прест %		ДИНА- МИКА +/-, %	В ТОМ ЧИСЛЕ ТЯЖКИЕ И ОСОБО ТЯЖКИЕ				
								ВСЕГО		ДИНА- МИКА +/-, %	Уд. вес от гр.1, %	
		ТГ	ПГ		ТГ	ПГ		ТГ	ПГ			
НЕСОВЕРШЕННОЛЕТНИМИ ИЛИ ПРИ ИХ СОУЧАСТИИ		90	128	-29,69	3,62	4,49	-0,87	28	27	3,70	31,11	
РАНЕЕ СОВЕРШАВШИМИ ПРЕСТУПЛЕНИЯ		1658	1825	-9,15	66,64	64,01	2,63	231	260	-11,15	13,93	
В ТОМ ЧИСЛЕ	РАНЕЕ СУДИМЫМИ	985	934	5,46	39,59	32,76	6,83	137	146	-6,16	13,91	
В ГРУППЕ (ВСЕГО)		88	140	-37,14	3,54	4,91	-1,37	40	51	-21,57	45,45	
В ТОМ ЧИСЛЕ	ГРУППОЙ ЛИЦ	5	8	-37,50	0,20	0,28	-0,08	1	4	-75,00	20,00	
	ГРУППОЙ ЛИЦ ПО ПРЕДВАРИ- ТЕЛЬНОМУ СГОВОРУ	77	127	-39,37	3,09	4,45	-1,36	33	42	-21,43	42,86	
	ОРГАНИЗОВАННОЙ ГРУППОЙ ИЛИ ПРЕСТУПНЫМ СООБЩЕСТВОМ	6	5	20,00	0,24	0,18	0,07	6	5	20,00	100,00	
	из них	организованной группой	6	5	20,00	0,24	0,18	0,07	6	5	20,00	100,00
		преступным сообществом (преступной организацией)	0	0	0,00	0,00	0,00	0,00	0	0	0,00	0,00
В СОСТОЯНИИ ОПЬЯНЕНИЯ	АЛКОГОЛЬНОГО	768	793	-3,15	30,87	27,81	3,05	107	116	-7,76	13,93	
	НАРКОТИЧЕСКОГО	4	15	-73,33	0,16	0,53	-0,37	2	5	-60,00	50,00	
	ТОКСИЧЕСКОГО	1	6	-83,33	0,04	0,21	-0,17	0	2	-100,00	0,00	

## ПРЕСТУПЛЕНИЯ, СВЯЗАННЫЕ С ИНОСТРАННЫМИ ГРАЖДАНАМИ И ЛИЦАМИ БЕЗ ГРАЖДАНСТВА

КОЛИЧЕСТВО ПРЕСТУПЛЕНИЙ, О КОТОРЫХ МАТЕРИАЛЫ И УГОЛОВНЫЕ ДЕЛА НАПРАВЛЕНЫ В СУД ЛИБО РАЗРЕШЕНЫ В ОТЧЕТНОМ ПЕРИОДЕ, СОВЕРШЕНЫ		ВСЕГО		ДИНАМИКА +/-, %	Удельный вес, %
		ТГ	ПГ		
ИНОСТРАННЫМИ ГРАЖДАНАМИ И ЛИЦАМИ БЕЗ ГРАЖДАНСТВА		33	43	-23,26	1,33 *
В ТОМ ЧИСЛЕ	ГРАЖДАНАМИ ГОСУДАРСТВ - УЧАСТНИКОВ СНГ	32	39	-17,95	1,29 *
	ГРАЖДАНАМИ ГОСУДАРСТВ БАЛТИИ	0	0	0,00	16,00 *
ГРАЖДАНАМИ РОССИИ, ПРОЖИВАЮЩИМИ НА ТЕРРИТОРИИ ГОСУДАРСТВ-УЧАСТНИКОВ СНГ И ГОСУДАРСТВ БАЛТИИ		1	0	100,00	0,04 *
ЗАРЕГИСТРИРОВАНО В ОТЧЕТНОМ ПЕРИОДЕ ПРЕСТУПЛЕНИЙ В ОТНОШЕНИИ ИНОСТРАННЫХ ГРАЖДАН И ЛИЦ БЕЗ ГРАЖДАНСТВА		37	28	32,14	1,49 **
В ТОМ ЧИСЛЕ	УГОЛОВНЫЕ ДЕЛА И МАТЕРИАЛЫ О КОТОРЫХ ЗАКОНЧЕНЫ РАССЛЕДОВАНИЕМ ЛИБО РАЗРЕШЕНЫ	10	5	100,00	0,40 **

\* От числа расследованных преступлений

\*\* От числа зарегистрированных преступлений

## СОСТОЯНИЕ И ДИНАМИКА ПРЕСТУПНОСТИ В МУРМАНСКОЙ ОБЛАСТИ

		ВСЕГО ЗАРЕГИСТРИ- РОВАНО ПРЕСТУПЛЕНИЙ	ДИНАМИКА +/-	ИЗ ЧИСЛА ПРЕСТУПЛЕНИЙ, ДЕЛА И МАТЕРИАЛЫ КОТОРЫХ НАХОДИЛИСЬ В ПРОИЗВОДСТВЕ				РАСКРЫВАЕМОСТЬ, %	КОЭФФИЦИЕНТ ПРЕСТУПНОСТИ НА 1 ТЫС. ЧЕЛ.
				ВСЕГО ПРЕДВАРИ- ТЕЛЬНО РАССЛЕ- ДОВАНО	ДИНАМИКА +/-	ВСЕГО ПРИОСТА- НОВЛЕНО ПО П.1-3 Ч.1 СТ.208 УПК РФ	ДИНАМИКА +/-		
ВСЕГО		4980	-3,60	2488	-12,73	1631	-13,47	60,40	6,72
В ТОМ ЧИСЛЕ	ОКТЯБРЬСКИЙ ОКРУГ г. МУРМАНСКА	778	4,99	403	-3,13	223	-18,91	64,38	8,14
	ЛЕНИНСКИЙ ОКРУГ г. МУРМАНСКА	782	-4,63	385	0,00	257	-22,59	59,97	9,37
	ПЕРВОМАЙСКИЙ ОКРУГ г. МУРМАНСКА	750	-3,23	325	-13,79	252	-6,32	56,33	6,70
	КОЛЬСКИЙ РАЙОН	289	-19,50	146	-35,96	92	-17,12	61,34	7,13
	г. МОНЧЕГОРСК	287	-17,77	120	-35,83	113	-11,72	51,50	6,38
	г. АПАТИТЫ	377	-3,58	180	-4,76	128	-23,35	58,44	6,90
	г. КИРОВСК	189	1,07	79	-26,17	76	-16,48	50,97	6,71
	г. ПОЛЯРНЫЕ ЗОРИ	111	1,83	43	-46,91	32	28,00	57,33	6,78
	КОВДОРСКИЙ РАЙОН	118	22,92	76	1,33	40	135,29	65,52	6,50
	г. ОЛЕНЕГОРСК	185	-7,96	136	6,25	51	-35,44	72,73	6,22
	ЛОВОЗЕРСКИЙ РАЙОН	38	-42,42	29	-32,56	14	-50,00	67,44	3,46
	г. КАНДАЛАКША	290	2,47	146	-0,68	81	1,25	64,32	6,92
	ТЕРСКИЙ РАЙОН	30	25,00	31	14,81	6	-50,00	83,78	5,91
	ПЕЧЕНГСКИЙ РАЙОН	239	4,82	108	-26,03	72	18,03	60,00	6,48
	Г. СЕВЕРОМОРСК	307	0,00	159	-20,50	112	-8,20	58,67	4,81
	Г. ОСТРОВНОЙ	6	50,00	3	-25,00	1	0,00	75,00	3,47
	АЛЕКСАНДРОВСК	166	-8,79	99	19,28	67	-2,90	59,64	3,65
	ЗАОЗЕРСК	31	-6,06	17	-19,05	10	0,00	62,96	3,35
	ВИДЯЕВО	7	-36,36	3	-57,14	4	-55,56	42,86	1,21

## СОСТОЯНИЕ И ДИНАМИКА ТЯЖКИХ И ОСОБО ТЯЖКИХ ПРЕСТУПЛЕНИЙ В МУРМАНСКОЙ ОБЛАСТИ

		ВСЕГО ЗАРЕГИСТРИ- РОВАНО ПРЕСТУПЛЕНИЙ	ДИНАМИКА +/-	УДЕЛЬНЫЙ ВЕС ОТ ОБЩЕГО ЧИСЛА ЗАРЕГИСТРИ- РОВАННЫХ, %	ИЗ ЧИСЛА ПРЕСТУПЛЕНИЙ, ДЕЛА И МАТЕРИАЛЫ КОТОРЫХ НАХОДИЛИСЬ В ПРОИЗВОДСТВЕ					
					ВСЕГО ПРЕДВАРИ- ТЕЛЬНО РАССЛЕ- ДОВАНО	ДИНАМИКА +/-	РАСКРЫВАЕМОСТЬ, %	ВСЕГО ПРИОСТА- НОВЛЕНО ПО П.1-3 Ч.1 СТ.208 УПК РФ	ДИНАМИКА +/-	УДЕЛЬНЫЙ ВЕС ОТ ОБЩЕГО ЧИСЛА ПРИОСТАНОВЛЕН- НЫХ ПО П.1-3 Ч.1 СТ.208 УПК РФ, %
ВСЕГО		1405	21,33	28,21	375	-6,25	48,96	391	-7,57	23,97
В ТОМ ЧИСЛЕ	ОКТАБРЬСКИЙ ОКРУГ г. МУРМАНСКА	314	50,96	40,36	65	16,07	54,62	54	-26,03	24,22
	ЛЕНИНСКИЙ ОКРУГ г. МУРМАНСКА	210	10,53	26,85	59	18,00	53,64	51	-33,77	19,84
	ПЕРВОМАЙСКИЙ ОКРУГ г. МУРМАНСКА	217	47,62	28,93	49	22,50	51,04	47	20,51	18,65
	КОЛЬСКИЙ РАЙОН	67	-2,90	23,18	13	-55,17	50,00	13	-40,91	14,13
	г. МОНЧЕГОРСК	101	17,44	35,19	18	-48,57	31,58	39	-4,88	34,51
	г. АПАТИТЫ	83	9,21	22,02	27	-10,00	45,00	33	-10,81	25,78
	г. КИРОВСК	46	43,75	24,34	14	-26,32	32,56	29	222,22	38,16
	г. ПОЛЯРНЫЕ ЗОРИ	36	-14,29	32,43	3	-85,00	16,67	15	87,50	46,88
	КОВДОРСКИЙ РАЙОН	46	76,92	38,98	19	26,67	41,30	27	575,00	67,50
	г. ОЛЕНЕГОРСК	42	10,53	22,70	16	23,08	76,19	5	-64,29	9,80
	ЛОВОЗЕРСКИЙ РАЙОН	9	0,00	23,68	5	-28,57	71,43	2	-71,43	14,29
	г. КАНДАЛАКША	58	-6,45	20,00	29	61,11	67,44	14	133,33	17,28
	ТЕРСКИЙ РАЙОН	6	50,00	20,00	10	900,00	90,91	1	0,00	16,67
	ПЕЧЕНГСКИЙ РАЙОН	71	91,89	29,71	13	-18,75	43,33	17	54,55	23,61
	г. СЕВЕРОМОРСК	76	11,76	24,76	17	-43,33	31,48	37	-19,57	33,04
	г. ОСТРОВНОЙ	1	0,00	16,67	0	0,00	0,00	0	0,00	0,00
	АЛЕКСАНДРОВСК	16	-69,81	9,64	15	0,00	68,18	7	-68,18	10,45
	ЗАОЗЕРСК	4	-55,56	12,90	2	-60,00	100,00	0	-100,00	0,00
	ВИДЯЕВО	2	0,00	28,57	1	0,00	100,00	0	-100,00	0,00

СВЕДЕНИЯ О ПРИЧИНЕННОМ, ДОБРОВОЛЬНО ПОГАШЕННОМ МАТЕРИАЛЬНОМ УЩЕРБЕ, СТОИМОСТИ ИЗЪЯТОГО И АРЕСТОВАННОГО ИМУЩЕСТВА  
(ПО ДАННЫМ ОТЧЕТА № 4-ЕГС)  
ЗА 05 МЕС. 2020 ГОДА В СРАВНЕНИИ С 05 МЕС. 2019 ГОДА

		РАЗМЕР ПРИЧИНЕННОГО МАТЕРИАЛЬНОГО УЩЕРБА (ИЗ ЧИСЛА НАХОДИВШИХСЯ В ПРОИЗВОДСТВЕ) (В ТЫС. РУБ.)												ДОБРОВОЛЬНО ПОГАШЕНО И ИЗЪЯТО (В ТЫС. РУБ.)								СТОИМОСТЬ ИМУЩЕСТВА (В ТОМ ЧИСЛЕ СУММА ДЕНЕЖНЫХ СРЕДСТВ), НА КОТОРОЕ НАЛОЖЕН АРЕСТ (В ТЫС.РУБ.)		ДИНА- МИКА +/-	УДЕЛЬНЫЙ ВЕС ДОБРОВОЛЬНО ПОГАШЕННОГО МАТЕРИАЛЬНОГО УЩЕРБА, ИЗЪЯТОГО ИМУЩЕСТВА И ПРИЧИНЕННОГО МАТЕРИАЛЬНОГО УЩЕРБА, %						УДЕЛЬНЫЙ ВЕС ДОБРОВОЛЬНО ПОГАШЕННОГО МАТЕРИАЛЬНОГО УЩЕРБА, ИЗЪЯТОГО ИМУЩЕСТВА, СТОИМОСТИ ИМУЩЕСТВА НА КОТОРОЕ НАЛОЖЕН АРЕСТ И ПРИЧИНЕННОГО МАТЕРИАЛЬНОГО УЩЕРБА, %																																																																																																																																																																																																																																																																																																																																																																																																																																																																																																																																																																																																																																																																																																																																																																																																																																																																																																										
		ПО ОКОНЧЕННЫМ У/Д		ДИНА- МИКА +/-	ПО МАТЕРИАЛАМ ОБ ОТКАЗЕ В ВУД ПО НЕРЕА- БИЛИТИРУЮЩИМ ОСНОВАНИЯМ		ДИНА- МИКА +/-	ПО ПРИОСТАНОВ- ЛЕННЫМ У/Д		ДИНА- МИКА +/-	ВСЕГО		ДИНА- МИКА +/-	ДОБРОВОЛЬНО ПОГАШЕН МАТЕРИАЛЬНЫЙ УЩЕРБ (В ТЫС.РУБ.)		ДИНАМИКА +/-	ИЗЪЯТО ИМУЩЕСТВА, ДЕНЕГ, ЦЕННОСТЕЙ НА СУММУ (В ТЫС.РУБ.)		ДИНА- МИКА +/-	ВСЕГО					ДИНАМИКА А +/-	ПО ОКОНЧЕННЫМ, ПРИОСТАНОВЛЕННЫМ У/Д И МАТЕРИАЛАМ ОБ ОТКАЗЕ В ВУД ПО НЕРЕАБИЛИТИРУЮЩИ ОСНОВАНИЯМ		ДИНАМИКА А +/-	ПО ОКОНЧЕННЫМ, ПРИОСТАНОВЛЕННЫМ У/Д И МАТЕРИАЛАМ ОБ ОТКАЗЕ В ВУД ПО НЕРЕАБИЛИТИРУЮЩИ ОСНОВАНИЯМ (ИЗ ОТЧЕТА 4-ЕГС)		ДИНА- МИКА +/-	ПО ОКОНЧЕННЫМ, ПРИОСТАНОВЛЕННЫМ У/Д И МАТЕРИАЛАМ ОБ ОТКАЗЕ В ВУД ПО НЕРЕАБИЛИТИРУЮЩИ ОСНОВАНИЯМ (ИЗ ОТЧЕТА 4-ЕГС)		ДИНА- МИКА +/-	ПО ОКОНЧЕННЫМ, ПРИОСТАНОВЛЕННЫМ У/Д И МАТЕРИАЛАМ ОБ ОТКАЗЕ В ВУД ПО НЕРЕАБИЛИТИРУЮЩИ ОСНОВАНИЯМ (ИЗ ОТЧЕТА 4-ЕГС)		ДИНАМИКА А +/-																																																																																																																																																																																																																																																																																																																																																																																																																																																																																																																																																																																																																																																																																																																																																																																																																																																																																																				
																						ТГ	ПГ															ТГ	ПГ	ТГ	ПГ	ТГ	ПГ	ТГ	ПГ	ТГ	ПГ	ТГ	ПГ	ТГ	ПГ	ТГ	ПГ	ТГ	ПГ	ТГ	ПГ	ТГ	ПГ	ТГ	ПГ	ТГ	ПГ	ТГ	ПГ	ТГ	ПГ	ТГ	ПГ																																																																																																																																																																																																																																																																																																																																																																																																																																																																																																																																																																																																																																																																																																																																																																																																																																																																				

## СВЕДЕНИЯ О ЗАРЕГИСТРИРОВАННЫХ ПРЕСТУПЛЕНИЯХ

Мурманская область		КОЛИЧЕСТВО ПРЕСТУПЛЕНИЙ, ЗАРЕГИСТРИРОВАННЫХ В ОТЧЕТНОМ ПЕРИОДЕ		ДИНАМИКА +/-	РАСКРЫВАЕМОСТЬ, %		ДИНАМИКА +/-
		ТГ	ПГ		ТГ	ПГ	
<b>ВСЕГО</b>		4980	5166	-3,60	60,40	60,20	0,20
ОСОБО ТЯЖКИХ		236	260	-9,23	56,85	46,84	10,01
ТЯЖКИХ		1169	898	30,18	47,10	49,13	-2,03
ЭКОНОМИЧЕСКОЙ НАПРАВЛЕННОСТИ		161	183	-12,02	81,72	80,58	1,14
КОРРУПЦИОННОЙ НАПРАВЛЕННОСТИ		33	41	-19,51	96,00	92,31	3,69
СОВЕРШЕННЫХ В СФЕРЕ ЖКХ		3	9	-66,67	0,00	100,00	-100,00
СВЯЗАННЫХ С ОБОРОНО-ПРОМЫШЛЕННЫМ КОМПЛЕКСОМ		3	5	-40,00	100,00	25,00	75,00
СВЯЗАННЫХ С НЕЗАКОННЫМ ОБОРОТОМ	НАРКОТИЧЕСКИХ СРЕДСТВ, ПСИХОТРОПНЫХ И СИЛЬНОДЕЙСТВУЮЩИХ ВЕЩЕСТВ	597	513	16,37	56,71	45,48	11,23
	ОРУЖИЯ	75	86	-12,79	76,92	68,18	8,74
С ИСПОЛЬЗОВАНИЕМ ОРУЖИЯ		10	5	100,00	80,00	100,00	-20,00
В Т.Ч.	ОГНЕСТРЕЛЬНОГО	3	2	50,00	100,00	100,00	0,00
УБИЙСТВО И ПОКУШЕНИЕ НА УБИЙСТВО СТ.СТ. 30, 105,106,107 УК РФ		9	18	-50,00	100,00	92,31	7,69
УМЫШЛЕННОЕ ПРИЧИНЕНИЕ ТЯЖКОГО ВРЕДА ЗДОРОВЬЮ СТ.111 УК РФ		61	79	-22,78	100,00	98,55	1,45
ИЗ НИХ	ПОВЛЕКШЕЕ ПО НЕОСТОРОЖНОСТИ СМЕРТЬ ПОТЕРПЕВШЕГО Ч.4 СТ.111 УК РФ	14	20	-30,00	100,00	100,00	0,00
УМЫШЛЕННОЕ ПРИЧИНЕНИЕ СРЕДНЕЙ ТЯЖЕСТИ ВРЕДА ЗДОРОВЬЮ, СТ.112 УК РФ		81	89	-8,99	67,90	79,17	-11,27
УМЫШЛЕННОЕ ПРИЧИНЕНИЕ ЛЕГКОГО ВРЕДА ЗДОРОВЬЮ, СТ.115 УК РФ		137	122	12,30	81,82	82,50	-0,68
ПОБОИ, СТ.116 УК РФ		8	24	-66,67	54,55	57,14	-2,60
УГРОЗА УБИЙСТВОМ, СТ.119 УК РФ		106	96	10,42	100,00	98,29	1,71
ИЗНАСИЛОВАНИЕ И ПОКУШЕНИЕ НА ИЗНАСИЛОВАНИЕ СТ.30, 131 УК РФ		0	0	0,00	100,00	100,00	0,00
ПОЛОВОЕ СНОШЕНИЕ И ИНЫЕ ДЕЙСТВИЯ СЕКСУАЛЬНОГО ХАРАКТЕРА С ЛИЦОМ, НЕ ДОСТИГШИМ 16-ТИ ЛЕТ, СТ.134 УК РФ		7	7	0,00	100,00	100,00	0,00
НАРУШЕНИЕ АВТОРСКИХ И СМЕЖНЫХ ПРАВ, ИЗОБРЕТАТЕЛЬСКИХ И ПАТЕНТНЫХ ПРАВ, СТ.146,147 УК РФ		4	9	-55,56	100,00	50,00	50,00
ВОВЛЕЧЕНИЕ НЕСОВЕРШЕННОЛЕТНЕГО В СОВЕРШЕНИЕ ПРЕСТУПЛЕНИЯ ИЛИ АНТИОБЩЕСТВЕННЫХ ДЕЙСТВИЙ СТ.150, 151 УК		0	2	-100,00	0,00	100,00	-100,00
ИЗ НИХ	Ч.4 СТ.150 УК РФ	0	0	0,00	0,00	0,00	0,00
НЕИСПОЛНЕНИЕ ОБЯЗАННОСТЕЙ ПО ВОСПИТАНИЮ НЕСОВЕРШЕННОЛЕТНЕГО, СТ.156 УК РФ		1	0	100,00	0,00	0,00	0,00
ЗЛОСТНОЕ УКЛОНЕНИЕ ОТ УПЛАТЫ СРЕДСТВ НА СОДЕРЖАНИЕ ДЕТЕЙ ИЛИ НЕТРУДОСПОСОБНЫХ РОДИТЕЛЕЙ, СТ.157 УК РФ		159	282	-43,62	97,86	98,41	-0,55
ХИЩЕНИЕ ЧУЖДОГО ИМУЩЕСТВА СОВЕРШЕННОЕ ПУТЕМ:	КРАЖИ СТ.158 УК	1439	1531	-6,01	51,79	53,38	-1,59
	МОШЕННИЧЕСТВА СТ. СТ.159 - 159.6 УК	1097	887	23,68	17,44	18,41	-0,97
	ИЗ НИХ МОШЕННИЧЕСТВА СТ. 159 УК	797	485	64,33	8,72	12,21	-3,49
	ПРИСВОЕНИЕ ИЛИ РАСТРАТЫ,СТ.160 УК	27	64	-57,81	92,11	100,00	-7,89
	ГРАБЕЖА,СТ.161 УК	108	133	-18,80	94,96	89,60	5,36
РАЗБОЯ СТ.162 УК		4	7	-42,86	100,00	100,00	0,00
ВЫМОГАТЕЛЬСТВО СТ.163 УК		11	15	-26,67	38,46	80,00	-41,54
УМЫШЛЕННОЕ УНИЧТОЖЕНИЕ ИЛИ ПОВРЕЖДЕНИЕ ИМУЩЕСТВА, СОВЕРШЕННЫЕ ИЗ ХУЛИГАНСКИХ ПОБУЖДЕНИЙ, ПУТЕМ ПОДЖОГА, ВЗРЫВА ИЛИ ИНЫМ ОБЩЕОПАСНЫМ СПОСОБОМ ЛИБО ПОВЛЕКШЕЕ ПО НЕОСТОРОЖНОСТИ СМЕРТЬ ЧЕЛОВЕКА ИЛИ ИНЫЕ ТЯЖКИЕ ПОСЛЕДСТВИЯ, Ч.2 СТ.167 УК		9	20	-55,00	50,00	36,84	13,16
ИЗГОТОВЛЕНИЕ ИЛИ СБЫТ ПОДДЕЛЬНЫХ ДЕНЕГ ИЛИ ЦЕННЫХ БУМАГ СТ. 186 УК РФ		16	26	-38,46	0,00	14,29	-14,29
БАНДИТИЗМ, СТ.209 УК		0	0	0,00	0,00	0,00	0,00
ОРГАНИЗАЦИЯ ПРЕСТУПНОГО СООБЩЕСТВА ( ПРЕСТУПНОЙ ОРГАНИЗАЦИИ ) ИЛИ УЧАСТИЕ ВНЕМ (НЕИ) СТ.210 УК		0	1	-100,00	0,00	0,00	0,00
ХУЛИГАНСТВО, СТ.213 УК		2	3	-33,33	66,67	100,00	-33,33
НЕЗАКОННОЕ ПРИОБРЕТЕНИЕ, ПЕРЕДАЧА, СБЫТ, ХРАНЕНИЕ, ПЕРЕВОЗКА ИЛИ НОШЕНИЕ ОРУЖИЯ, ЕГО ОСНОВНЫХ ЧАСТЕЙ, БОЕПРИПАСОВ, ВЗРЫВЧАТЫХ ВЕЩЕСТВ И ВЗРЫВНЫХ УСТРОЙСТВ СТ.222 УК		41	46	-10,87	80,00	74,36	5,64
НЕЗАКОННОЕ ПРИОБРЕТЕНИЕ, ПЕРЕДАЧА, СБЫТ, ХРАНЕНИЕ, ПЕРЕВОЗКА ИЛИ НОШЕНИЕ ВВ И ВУ, СТ.222.1 УК РФ		24	17	41,18	78,26	83,33	-5,07
НЕЗАКОННОЕ ИЗГОТОВЛЕНИЕ ОРУЖИЯ, СТ.223 УК РФ		9	20	-55,00	57,14	42,86	14,29
СТ. 228 УК РФ		82	82	0,00	97,56	93,48	4,08
СТ. 228.1 УК РФ		510	424	20,28	40,67	27,72	12,95
НАРУШЕНИЕ ПРАВИЛ ДОРОЖНОГО ДВИЖЕНИЯ И ЭКСПЛУАТАЦИИ ТРАНСПОРТНЫХ СРЕДСТВ СТ. 264		56	43	30,23	76,92	88,00	-11,08
ИЗ НИХ	ПОВЛЕКШЕЕ ПО НЕОСТОРОЖНОСТИ СМЕРТЬ ЧЕЛОВЕКА ИЛИ СМЕРТЬ ДВУХ И БОЛЕЕ ЛИЦ Ч.4.3-6 СТ. 264 УК	12	10	20,00	61,54	100,00	-38,46
НАРУШЕНИЕ ПДД ЛИЦОМ, ПОДВЕРГНУТЫМ АДМИНИСТРАТИВНОМУ НАКАЗАНИЮ, СТ.264.1 УК РФ		91	144	-36,81	99,16	97,54	1,62
ПРОТИВ ГОСУДАРСТВЕННОЙ ВЛАСТИ, ИНТЕРЕСОВ ГОСУДАРСТВЕННОЙ СЛУЖБЫ И СЛУЖБЫ В ОРГАНАХ МЕСТНОГО САМОУПРАВЛЕНИЯ (ГЛАВА 30 УК РФ)		19	18	5,56	85,71	86,67	-0,95
В ТОМ ЧИСЛЕ	ЗЛОУПОТРЕБЛЕНИЕ ДОЛЖНОСТНЫМИ ПОЛНОМОЧИЯМИ СТ. 285 УК РФ	0	0	0,00	100,00	100,00	0,00
	НЕЦЕЛЕВОЕ РАСХОДОВАНИЕ БЮДЖЕТНЫХ СРЕДСТВ, СРЕДСТВ ГОСУДАРСТВЕННЫХ ВНЕБЮДЖЕТНЫХ ФОНДОВ СТ. 285.1, 285.2 УК РФ	0	0	0,00	0,00	0,00	0,00
	ПРЕВЫШЕНИЕ ДОЛЖНОСТНЫХ ПОЛНОМОЧИЙ СТ. 286 УК РФ	2	2	0,00	33,33	0,00	33,33
	ПОЛУЧЕНИЕ ВЗЯТКИ СТ. 290 УК РФ	5	5	0,00	100,00	100,00	0,00
	ДАЧА ВЗЯТКИ СТ. 291 УК РФ	2	1	100,00	100,00	0,00	100,00
	ПОСРЕДНИЧЕСТВО ВО ВЗЯТОЧНИЧЕСТВЕ СТ. 291.1 УК РФ	0	0	0,00	0,00	0,00	0,00
	МЕЛКОЕ ВЗЯТОЧНИЧЕСТВО, СТ.291.2 УК РФ	4	4	0,00	100,00	100,00	0,00
	СЛУЖЕБНЫЙ ПОДЛОГ СТ. 292 УК РФ	4	4	0,00	100,00	100,00	0,00
ПОДДЕЛКА, ИЗГОТОВЛЕНИЕ ИЛИ СБЫТ ПОДДЕЛЬНЫХ ДОКУМЕНТОВ, ГОСУДАРСТВЕННЫХ НАГРАД, ШТАМПОВ, ПЕЧАТЕЙ, БЛАНКОВ СТ.327 УК		120	184	-34,78	50,47	49,75	0,72
<b>ПРЕСТУПЛЕНИЯ СОВЕРШЕНЫ:</b>		0		<b>УД.ВЕС</b>			
НЕСОВЕРШЕН-НОЛЕТНИМИ ИЛИ ПРИ ИХ СОУЧАСТИИ		90	128	-29,69	3,62	4,49	-0,87
РАНЕЕ СОВЕРШАВШИМИ ПРЕСТУПЛЕНИЯ		1658	1825	-9,15	66,64	64,01	2,63
В ГРУППЕ (ВСЕГО)		88	140	-37,14	3,54	4,91	-1,37
В Т.Ч.	В СОСТАВЕ ОГ И ПС	6	5	20,00	-	-	-
В СОСТОЯНИИ АЛКОГОЛЬНОГО ОПЬЯНЕНИЯ		768	793	-3,15	30,87	27,81	3,05
В ОБЩЕСТВЕННЫХ МЕСТАХ		1247	1551	-19,60	25,04	30,02	-4,98
В Т.Ч.	НА УЛИЦАХ	519	718	-27,72	10,42	13,90	-3,48



## СВЕДЕНИЯ О СОСТОЯНИИ ПРЕСТУПНОСТИ

### в целом по Российской Федерации и Северо-Западному федеральному округу

	ВСЕГО ПО РОССИИ	СЕВЕРО-ЗАПАДНЫЙ ФЕД. ОКР.	МУРМАНСКАЯ ОБЛАСТЬ	АРХАНГЕЛЬСКАЯ ОБЛ. (с НЕНЕЦКИМ А.О):	РЕСПУБЛИКА КАРЕЛИЯ	ВОЛОГОДСКАЯ ОБЛАСТЬ	РЕСПУБЛИКА КОМИ	НОВГОРОДСКАЯ ОБЛАСТЬ	ПСКОВСКАЯ ОБЛАСТЬ	КАЛИНИНГРАДСКАЯ ОБЛ.	Г. САНКТ-ПЕТЕРБУРГ	ЛЕНИНГРАДСКАЯ ОБЛАСТЬ
ВСЕГО ЗАРЕГ. ПРЕСТУПЛЕНИЙ	832377	76196	4980	8194	5653	7170	6918	4930	3691	5546	18970	10144
Прирост +/- (%)	-0,4	-2,7	-3,6	-0,6	11,4	-3,1	-2,3	18,2	10,5	-11,5	-14,6	8,8
ВСЕГО РАССЛЕДОВАНО	433246	38227	2488	4170	2393	3744	3856	2163	2543	2924	10007	3939
Прирост +/- (%)	-3,3	-6,9	-12,7	-8,5	-5,6	-7,9	-3,0	0,0	15,6	-3,5	-12,2	-8,1
ВСЕГО ПРИОСТАНОВЛЕНО	340088	30250	1631	2878	1878	2779	2887	2113	1206	2333	7002	5543
Прирост +/- (%)	9,3	6,6	-13,5	19,3	8,8	5,5	7,4	81,1	44,6	-6,8	-21,5	53,1
Раскрываемость (%)	56,0	55,8	60,4	59,2	56,0	57,4	57,2	50,6	67,8	55,6	58,8	41,5
В т.ч. ТЯЖКИЕ И ОСОБО ТЯЖ.	231586	23153	1405	2297	1378	1620	1857	1592	1295	1442	6730	3537
Прирост +/- (%)	10,4	1,8	21,3	11,0	32,6	11,3	21,0	43,2	21,1	0,6	-22,3	10,3
Доля от всех	27,8	30,4	28,2	28,0	24,4	22,6	26,8	32,3	35,1	26,0	35,5	34,9
РАССЛЕД. ТЯЖ. И ОС. ТЯЖ.	92925	8429	375	874	378	690	682	597	899	517	2385	1032
Прирост +/- (%)	-1,1	-6,2	-6,3	-4,0	-22,1	0,6	12,7	13,1	60,8	-14,4	-25,3	1,3
ПРИОСТАНОВ. ТЯЖ. И ОС. ТЯЖ.	101860	10185	391	952	393	564	1060	642	477	552	2804	2350
Прирост +/- (%)	27,1	6,8	-7,6	68,8	41,4	14,2	44,6	187,9	110,1	-8,5	-35,2	40,6
Раскрываемость (%)	47,7	45,3	49,0	47,9	49,0	55,0	39,2	48,2	65,3	48,4	46,0	30,5
УБИЙСТВА С ПОКУШЕНИЯМИ	3621	353	9	57	26	26	29	24	20	25	71	66
Прирост +/- (%)	-2,2	17,3	-50,0	7,5	13,0	8,3	-14,7	71,4	81,8	-7,4	31,5	53,5
Раскрываемость (%)	97,5	97,5	100,0	100,0	100,0	100,0	100,0	100,0	92,3	86,4	96,1	98,1
УПТВЗ	9285	823	61	88	64	104	101	39	27	54	173	112
Прирост +/- (%)	-4,2	-5,5	-22,8	-1,1	23,1	-1,9	-9,8	11,4	-41,3	0,0	-8,5	2,8
Раскрываемость (%)	98,4	97,4	100,0	90,9	100,0	100,0	100,0	100,0	85,7	85,7	100,0	100,0
ИЗНАСИЛОВАНИЯ С ПОКУШЕН.	1472	85	0	14	6	6	12	12	0	3	16	16
Прирост +/- (%)	18,2	2,4	0,0	75,0	100,0	100,0	50,0	140,0	0,0	-40,0	-48,4	-20,0
Раскрываемость (%)	97,8	97,3	100,0	100,0	100,0	100,0	100,0	66,7	100,0	100,0	100,0	93,8
РАЗБОИ	2320	260	4	30	16	13	14	12	9	18	109	35
Прирост +/- (%)	-19,3	-16,9	-42,9	-6,3	-15,8	-27,8	-12,5	50,0	-47,1	12,5	-14,8	-32,7
Раскрываемость (%)	90,2	88,1	100,0	100,0	63,6	100,0	100,0	76,9	89,5	100,0	90,8	68,6
ГРАБЕЖИ	17245	2073	108	280	210	164	177	141	57	137	585	214
Прирост +/- (%)	-10,4	-3,4	-18,8	0,0	23,5	-0,6	-5,3	-12,4	29,5	0,0	-12,3	6,5
Раскрываемость (%)	76,0	80,0	95,0	80,0	77,2	89,2	92,6	80,2	89,2	75,2	72,0	77,7
КРАЖИ	289386	27591	1439	2780	2090	2455	2029	1908	1235	2368	6568	4719
Прирост +/- (%)	-2,6	-0,1	-6,0	0,3	6,0	-3,5	9,5	14,4	9,9	-12,9	-12,5	20,1
Доля от всех	34,8	36,2	28,9	33,9	37,0	34,2	29,3	38,7	33,5	42,7	34,6	46,5
Раскрываемость (%)	39,2	39,6	51,8	43,3	44,6	50,6	43,3	35,5	51,3	44,7	37,8	23,6
в т.ч. КВАРТИРНЫЕ КРАЖИ	15590	1637	30	178	78	152	98	241	127	134	248	351
Динамика	-18,9	-12,8	20,0	-10,1	50,0	-5,6	5,4	15,9	0,0	-33,7	-38,9	-13,5
% раскрытых	57,2	49,1	86,7	65,0	65,6	75,4	67,9	52,9	72,2	53,8	37,4	24,9
МОШЕННИЧЕСТВА	126770	9992	1097	1254	799	1235	1116	598	376	718	1889	910
Динамика	24,3	17,4	23,7	18,4	13,2	4,0	3,3	40,7	43,0	-4,9	30,0	31,5
% раскрытых	26,8	22,4	17,4	27,7	21,0	17,4	21,7	12,7	22,1	26,0	30,4	18,4
ХУЛИГАНСТВА	758	111	2	5	9	3	3	6	0	5	51	27
Прирост +/- (%)	-14,4	-10,5	-33,3	-80,8	0,0	-50,0	-66,7	100,0	-100,0	0,0	27,5	35,0
Раскрываемость (%)	60,4	67,4	66,7	100,0	50,0	100,0	0,0	60,0	0,0	50,0	76,3	57,9
СВЯЗ.С НЕЗ.ОБ.НАРКОТИКОВ	82697	7722	597	482	453	432	508	605	549	391	3002	703
Прирост +/- (%)	-0,5	-18,6	16,4	14,5	30,9	12,2	-13,9	78,5	13,9	2,4	-41,0	-25,5
Доля от всех	9,9	10,1	12,0	5,9	8,0	6,0	7,3	12,3	14,9	7,1	15,8	6,9
В Т.Ч. СБЫТ	51174	5788	509	339	370	264	391	508	480	282	2084	561
Прирост +/- (%)	3,4	-12,8	20,3	26,5	24,2	16,8	-19,9	107,3	21,8	20,5	-37,5	-22,9
Доля от прест.связ.с наркотиками	61,9	75,0	85,3	70,3	81,7	61,1	77,0	84,0	87,4	72,1	69,4	79,8
СВЯЗ.С НЕЗ.ОБ.ОРУЖИЯ	11537	781	75	94	83	140	92	57	50	47	80	63
Прирост +/- (%)	-10,7	-5,9	-12,8	-41,6	23,9	27,3	15,0	3,6	-18,0	-25,4	-4,8	0,0
С ПРИМЕНЕНИЕМ ОРУЖИЯ	1592	129	3	20	11	18	10	11	11	15	19	11
Динамика	-8,9	-3,7	50,0	-4,8	-8,3	-14,3	-54,5	120,0	-35,3	275,0	46,2	-35,3
Раскрываемость (%)	69,4	75,5	100,0	95,0	25,0	64,3	100,0	50,0	69,2	66,7	88,2	80,0
ВЫЯВЛ.ПРЕСТ.ЭКОНОМ.НАПР.	53469	4616	161	574	225	321	307	206	195	251	1758	618
Прирост +/- (%)	-3,8	3,0	-12,0	58,1	11,4	3,9	-16,3	-5,5	12,7	-18,0	-5,7	24,6
Доля от всех	6,4	6,1	3,2	7,0	4,0	4,5	4,4	4,2	5,3	4,5	9,3	6,1
ВЗЯТОЧНИЧЕСТВО	4378	314	7	48	20	2	21	51	10	19	104	32
Динамика	3,6	20,3	16,7	92,0	-35,5	0,0	-25,0	183,3	100,0	-20,8	33,3	-27,3
СОВЕРШ.В ОБЩЕСТВ. МЕСТАХ	248450	22657	1247	2096	1998	1834	1568	1522	867	1532	7381	2612
Прирост +/- (%)	-9,5	-9,3	-19,6	-13,0	6,3	-12,2	-7,1	15,0	-16,5	-9,1	-14,0	-3,9
Доля от всех зарегистрирован.	29,8	29,7	25,0	25,6	35,3	25,6	22,7	30,9	23,5	27,6	38,9	25,7
В Т.Ч. НА УЛИЦАХ	142534	12176	519	1033	1031	1026	752	955	505	848	3919	1588
Прирост +/- (%)	-9,1	-13,7	-27,7	-16,2	6,2	-13,1	-16,3	30,3	-26,0	-20,0	-21,0	-5,2
Доля от всех зарегистрирован.	17,1	16,0	10,4	12,6	18,2	14,3	10,9	19,4	13,7	15,3	20,7	15,7
НЕСОВЕРШЕННОЛЕТНИМИ	14864	1474	90	258	156	201	147	136	99	98	170	119
Прирост +/- (%)	-4,5	-16,3	-29,7	29,6	-36,6	-7,8	-27,6	22,5	-43,8	-32,4	-5,6	-22,7
Доля от расследованных	3,4	3,9	3,6	6,2	6,5	5,4	3,8	6,3	3,9	3,4	1,7	3,0
РАНЕЕ СОВЕРШАВАШИМИ	255240	22073	1658	2642	1640	2566	2669	1264	1398	1887	4321	2028
Прирост +/- (%)	-1,0	-3,6	-9,2	-2,7	-3,9	-8,0	1,1	3,9	7,4	7,5	-9,3	-7,7
Доля от расследованных	58,9	57,7	66,6	63,4	68,5	68,5	69,2	58,4	55,0	64,5	43,2	51,5
ГРУППОЙ ЛИЦ (ВСЕГО)	40050	3454	88	406	167	371	313	311	620	122	733	323
Прирост +/- (%)	-5,6	-5,5	-37,1	-20,4	-40,1	-7,5	24,2	4,0	46,2	-15,9	-2,3	-29,2
Доля от расследованных	9,2	9,0	3,5	9,7	7,0	9,9	8,1	14,4	24,4	4,2	7,3	8,2
В СОСТОЯНИИ АЛКОПЬЯНЕНИЯ	133370	11475	768	1703	947	1443	1726	780	770	862	1218	1258
Прирост +/- (%)	-3,1	-3,7	-3,2	-2,0	-4,9	-14,1	-2,8	-1,6	2,8	6,4	-13,7	6,9
Доля от расследованных	30,8	30,0	30,9	40,8	39,6	38,5	44,8	36,1	30,3	29,5	12,2	31,9
КОЭФФИЦИЕНТ ПРЕСТУПНОСТИ Кол-во преступлений на 1 тыс. чел.	5,7	5,4	6,7	7,2	9,2	6,2	8,4	8,3	5,9	5,5	3,5	5,4