

**ПРОКУРАТУРА МУРМАНСКОЙ ОБЛАСТИ**  
**ОТДЕЛ ПРАВОВОЙ СТАТИСТИКИ**

---

**СОСТОЯНИЕ**  
**ПРЕСТУПНОСТИ**  
**В МУРМАНСКОЙ ОБЛАСТИ**

за январь-июнь 2020 года

Мурманск

# СОДЕРЖАНИЕ

КРАТКАЯ ХАРАКТЕРИСТИКА ПРЕСТУПНОСТИ В МУРМАНСКОЙ ОБЛАСТИ.....	3
ГРАФИЧЕСКОЕ ПРЕДСТАВЛЕНИЕ ДАННЫХ О СОСТОЯНИИ ПРЕСТУПНОСТИ В МУРМАНСКОЙ ОБЛАСТИ.....	7
ОБЩИЕ СВЕДЕНИЯ О СОСТОЯНИИ ПРЕСТУПНОСТИ .....	15
СВЕДЕНИЯ О ПРЕСТУПЛЕНИЯХ, ПРЕДВАРИТЕЛЬНО РАССЛЕДОВАННЫХ СУБЪЕКТАМИ УЧЕТА .....	16
СВЕДЕНИЯ О ЗАРЕГИСТРИРОВАННЫХ ПРЕСТУПЛЕНИЯХ ПО ОТДЕЛЬНЫМ ВИДАМ .....	17
ХАРАКТЕРИСТИКА ЛИЦ, СОВЕРШИВШИХ ПРЕСТУПЛЕНИЯ .....	18
ПРЕСТУПЛЕНИЯ, СОВЕРШЕННЫЕ В ОБЩЕСТВЕННЫХ МЕСТАХ, НА ДОРОГАХ И ТРАССАХ ВНЕ НАСЕЛЕННЫХ ПУНКТОВ.....	19
СОЦИАЛЬНО-КРИМИНОЛОГИЧЕСКАЯ ХАРАКТЕРИСТИКА ПРЕСТУПНОСТИ.....	20
ПРЕСТУПЛЕНИЯ, СВЯЗАННЫЕ С ИНОСТРАННЫМИ ГРАЖДДАНАМИ И ЛИЦАМИ БЕЗ ГРАЖДАНСТВА.....	20
СОСТОЯНИЕ И ДИНАМИКА ПРЕСТУПНОСТИ В МУРМАНСКОЙ ОБЛАСТИ .....	21
СОСТОЯНИЕ И ДИНАМИКА ТЯЖКИХ И ОСОБО ТЯЖКИХ ПРЕСТУПЛЕНИЙ В МУРМАНСКОЙ ОБЛАСТИ .....	22
СВЕДЕНИЯ О ПРИЧИНЕННОМ, ДОБРОВОЛЬНО ПОГАШЕННОМ МАТЕРИАЛЬНОМ УЩЕРБЕ, СТОИМОСТИ ИЗЪЯТОГО И АРЕСТОВАННОГО ИМУЩЕСТВА .....	23
СВЕДЕНИЯ О ЗАРЕГИСТРИРОВАННЫХ ПРЕСТУПЛЕНИЯХ В МУРМАНСКОЙ ОБЛАСТИ .....	24
СВЕДЕНИЯ О СОСТОЯНИИ ПРЕСТУПНОСТИ В ЦЕЛОМ ПО РОССИЙСКОЙ ФЕДЕРАЦИИ И СЕВЕРО-ЗАПАДНОМУ ФЕДЕРАЛЬНОМУ ОКРУГУ .....	25

## **КРАТКАЯ ХАРАКТЕРИСТИКА ПРЕСТУПНОСТИ В МУРМАНСКОЙ ОБЛАСТИ**

В Мурманской области зарегистрировано 5 975 преступлений, что на 120 или 2% меньше, чем в аналогичном периоде прошлого года.

Увеличение регистрации преступлений наблюдается в ЗАТО г. Островной (+40%), Ковдорском районе (+19%), ЗАТО Заозерск (+10,5%), г. Полярные Зори (+10%), Октябрьском административном округе г. Мурманска (+9,5%), Терском районе (+8,3%), г. Кировске (+6,5%), Североморске (+4,5%), Печенгском районе (+4,2%), Первомайском административном округе г. Мурманска (+0,9%).

Коэффициент преступности (количество преступлений на 1 тыс. населения) в среднем по области составляет 8,1.

Среди административно-территориальных образований области коэффициент преступности значительно выше среднеобластного уровня в Октябрьском (10,1) и Ленинском (10,7) административных округах г. Мурманска, Кольском районе (8,9).

Количество тяжких и особо тяжких преступлений увеличилось на 25,8% (с 1 371 до 1 725), их удельный вес увеличился на 6,4% и составил 28,9%. Раскрываемость увеличилась на 0,2% и составила 50,4%.

В разрезе административно-территориальных образований области динамика зарегистрированных тяжких и особо тяжких преступлений разная, наблюдается как положительная, так и отрицательная динамика.

Например, в г. Кировске регистрация указанных преступлений увеличилась на 69,2% (с 39 до 66), Печенгском районе – на 67,4% (с 43 до 72).

Значительно ниже среднеобластного уровня раскрываемость таких преступлений в г. Полярные Зори (25%), Североморске (30,2%).

Отмечается увеличение числа тяжких преступлений на 35,6% (с 1 071 до 1 452), которое, в основном, обусловлено динамикой зарегистрированных преступлений, предусмотренных:

ст. 158 УК РФ (+69,7%, с 406 до 689), из которых 624 или 90,6% квалифицированы по п. «Г» ч. 3 ст. 158 УК РФ);

ст. 159 УК РФ (+48,2%, с 85 до 126);

ст. 187 УК РФ (+100%, с 0 до 14);

ст. 228.1 УК РФ (+42,2%, с 256 до 364).

Количество погибших в результате преступных посягательств уменьшилось на 21,2% и составило 52 лица, здоровью которых причинен тяжкий вред – на 0,8% и составило 131 лицо.

В общем массиве зарегистрированных преступлений преобладают кражи (29,3%), мошенничества (21,6%), преступления, связанные с незаконным оборотом наркотиков (11,8%).

Количество краж (ст. 158 УК РФ) уменьшилось на 2,2% и составило 1 755 преступлений, при этом количество мелких хищений, совершенных лицом, подвергнутым административному наказанию (ст. 158.1 УК РФ), увеличилось на 47,5% и составило 202 преступления.

Количество мошенничеств (ст. 159 – 159.6 УК РФ) увеличилось на 21,7% и составило 1 288 преступлений.

Число преступлений в сфере незаконного оборота наркотических средств, психотропных и сильнодействующих веществ увеличилось на 16,5% и составило 706. Удельный вес увеличился на 1,9% и составил 11,8%.

Наибольший удельный вес таких преступлений отмечается в Октябрьском административном округе г. Мурманска (17,1%), г. Полярные Зори (20,3%), Оленегорске (17,9%).

Количество зарегистрированных преступлений, связанных с незаконным оборотом оружия, уменьшилось на 5,8% и составило 97.

На 116,7% увеличилось число преступлений, совершенных с использованием оружия, боеприпасов, взрывчатых веществ, взрывных или имитирующих устройств (с 6 до 13).

На 12,7% снизилось количество выявленных преступлений экономической направленности (с 220 до 192). Их удельный вес в общем массиве зарегистрированных преступлений составил 3,2%.

Число зарегистрированных преступлений коррупционной направленности уменьшилось на 26,5% и составило 36, их удельный вес в общем массиве зарегистрированных преступлений составил 0,6%.

Количество преступлений, предусмотренных ст. 290 УК РФ (получение взятки), уменьшилось на 16,7% и составило 5.

Количество убийств (с покушениями) снизилось на 52,6% (с 19 до 9).

Число фактов умышленного причинения тяжкого вреда здоровью уменьшилось на 18,3% и составило 76 преступлений, средней тяжести вреда здоровью снизилось на 6,8% и составило 96 преступлений.

Количество преступлений террористического характера не изменилось и осталось на уровне аналогичного периода прошлого года (7).

Количество преступлений экстремистской направленности не изменилось и осталось на уровне аналогичного периода прошлого года (3).

Размер причиненного материального ущерба от преступлений составил 365 345 тыс. рублей (-31,9%).

Добровольно погашено и изъято имущества, денег, ценностей на сумму 134 070 тыс. рублей (-38,3%). Наложено арест на имущество на сумму 49 315 тыс. рублей (+22,4%).

Число экологических преступлений уменьшилось на 4% и составило 48.

Размер причиненного материального ущерба от экологических преступлений составил 14 328 тыс. рублей (-75,2%). Добровольно погашено и изъято имущества, денег, ценностей на сумму 8 985 тыс. рублей (-64,5%).

Арест на имущество не накладывался.

Сотрудниками органов внутренних дел предварительно расследовано 2 513 преступлений (-9,6%), следственных органов Следственного комитета Российской Федерации – 318 (-8,1%), службы судебных приставов – 207 (26,6%), органов Федеральной службы безопасности – 25 (АППГ – 25), органов пожарного надзора МЧС России – 1 (+100%).

Правоохранительными органами раскрыто 3 064 преступления из числа

находившихся в производстве, что на 10,9% меньше, чем за аналогичный период прошлого года (3 437).

Не раскрыто 1 902 преступления (-17,6%). Число нераскрытых преступлений возросло в г. Полярные Зори (+5,7%), Ковдорском (+145%) и Печенгском (+4,1%) районах, ЗАТО Александровск (+1,2%).

Из общего количества нераскрытых преступлений на тяжкие преступления приходится 20,5% (в аналогичном периоде прошлого года – 17,5%), на особо тяжкие – 4,5% (5,4%).

Остались нераскрытыми 638 краж (-26,3%), 699 мошенничеств (-8,5%), 209 преступлений, связанных с незаконным оборотом наркотических средств или психотропных веществ (-14,7%), 17 преступлений, связанных с незаконным оборотом оружия (-29,2%).

В связи с неустановлением лица, подлежащего привлечению в качестве обвиняемого, не раскрыто 1 848 преступлений (-18%), что составляет 97,2% от общего числа нераскрытых преступлений.

Правоохранительными органами раскрыто 179 преступлений прошлых лет, что на 11,8% меньше аналогичного периода прошлого года (203).

Большую часть (47,5%) таких преступлений составляют кражи (85), 10,1% – мошенничества (18), 9,5% – преступления, связанные с незаконным оборотом наркотических средств, психотропных и сильнодействующих веществ (17).

Анализ социально-криминологической характеристики преступности свидетельствует, что более половины преступлений (2 033) совершены лицами, ранее совершавшими преступления. Их удельный вес увеличился на 3% и составил 66,4%.

Общее число лиц, совершивших преступления, уменьшилось на 15,7% (с 3 043 до 2 564). Треть обвиняемых (34,9%) ранее судимы за совершение преступления, а 61,7% – не имеют постоянного источника дохода.

Практически каждое третье преступление (30,7%) совершено лицами в состоянии алкогольного опьянения (в аналогичном периоде прошлого года – 27,9%).

Организованными группами или преступными сообществами совершено 9 преступлений (в аналогичном периоде прошлого года – 8).

На 34,6% снизилась преступность среди несовершеннолетних (со 159 до 104). Удельный вес преступлений, совершенных несовершеннолетними или при их соучастии, снизился на 1,2% и составил 3,4%.

На 18,9% уменьшилось количество зарегистрированных преступлений, совершенных в общественных местах (с 1 828 до 1 483). Их удельный вес в общем числе зарегистрированных преступлений составил 24,8% (30%).

На 25,2% (с 855 до 640) снизилось число зарегистрированных преступлений, совершенных на улицах, площадях, в парках и скверах. Их удельный вес в общем массиве зарегистрированных преступлений составил 10,7% (14%).

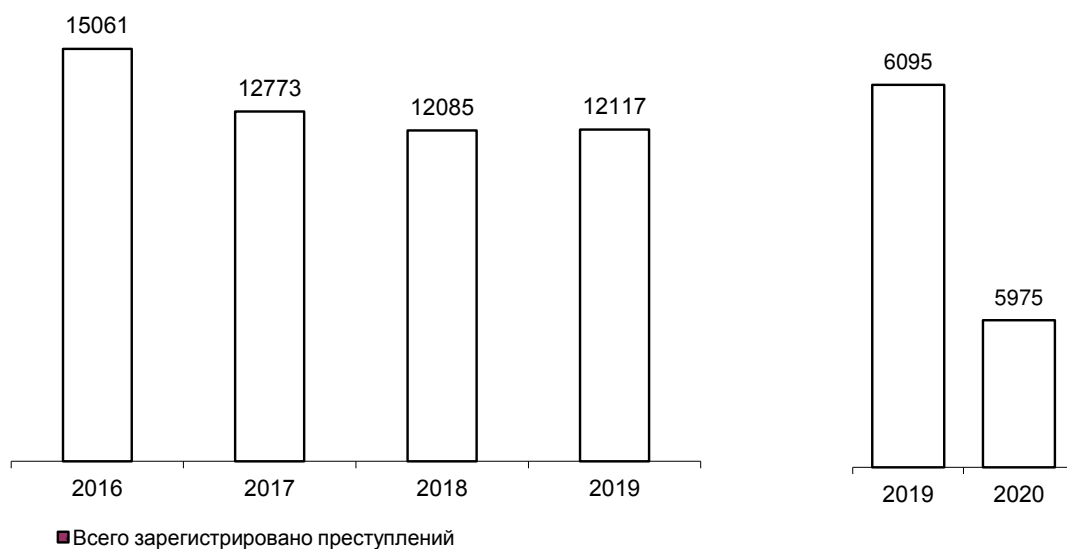
Иностранцами гражданами и лицами без гражданства совершено 35 преступлений (АППГ – 49), 34 из которых совершены гражданами государств-

участников СНГ (АППГ – 43), что составляет 97,1% от всех преступлений, совершенных не гражданами России. Количество преступлений, совершенных в отношении иностранных граждан и лиц без гражданства, увеличилось на 25% и составило 40.

## ГРАФИЧЕСКОЕ ПРЕДСТАВЛЕНИЕ ДАННЫХ О СОСТОЯНИИ ПРЕСТУПНОСТИ В МУРМАНСКОЙ ОБЛАСТИ ДИНАМИКА ПРЕСТУПНОСТИ

по годам

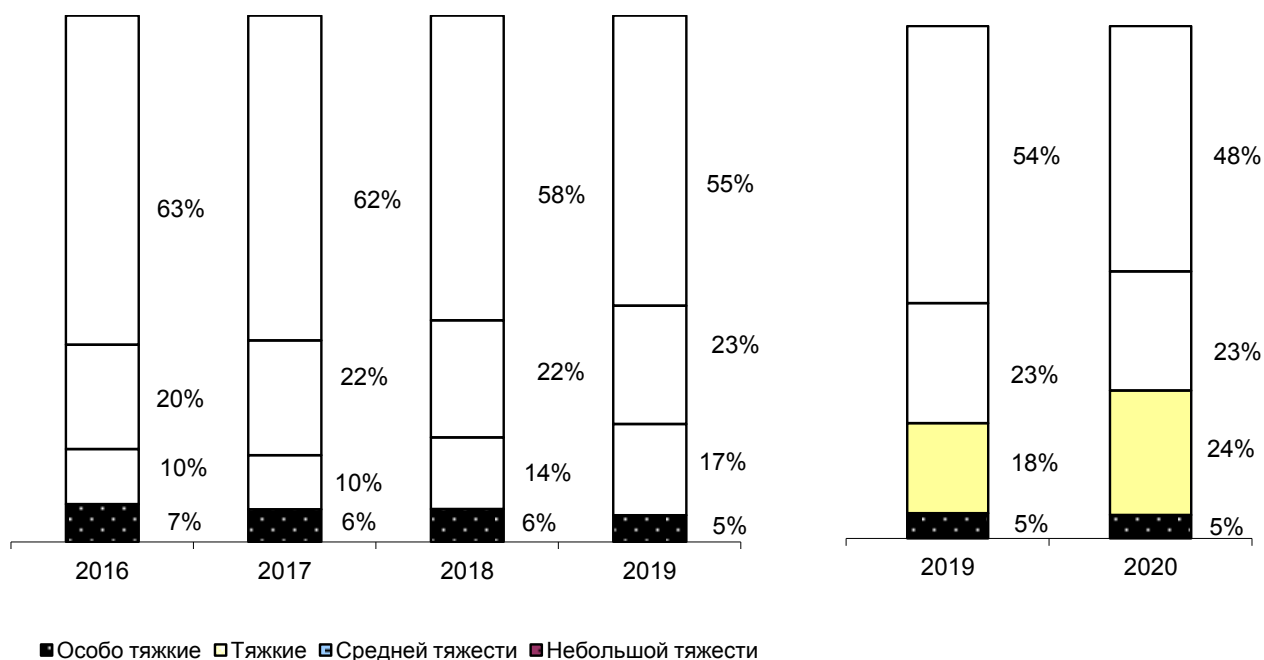
отчетный период



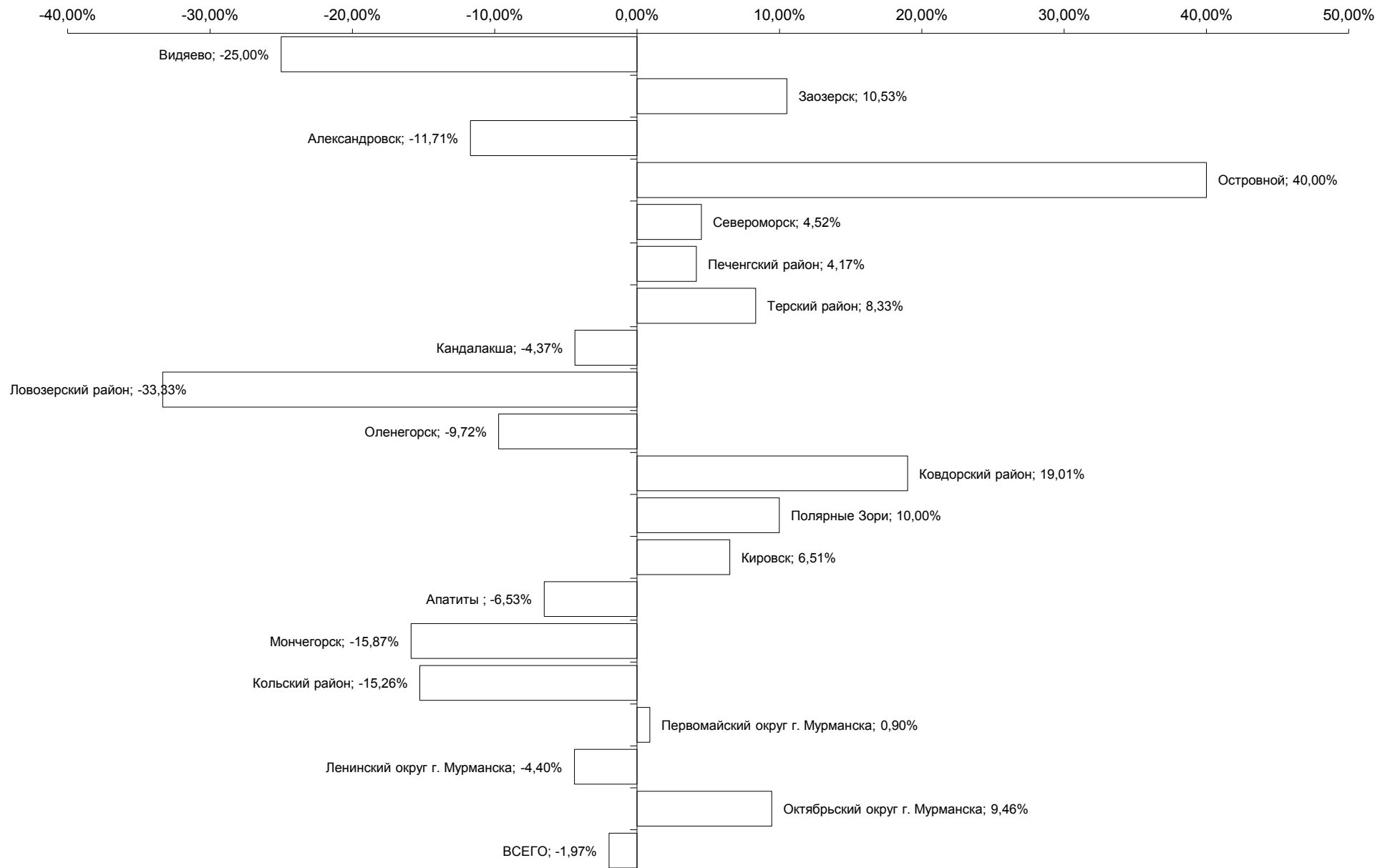
## СТРУКТУРА ЗАРЕГИСТРИРОВАННЫХ ПРЕСТУПЛЕНИЙ ПО КАТЕГОРИЯМ

по годам

отчетный период

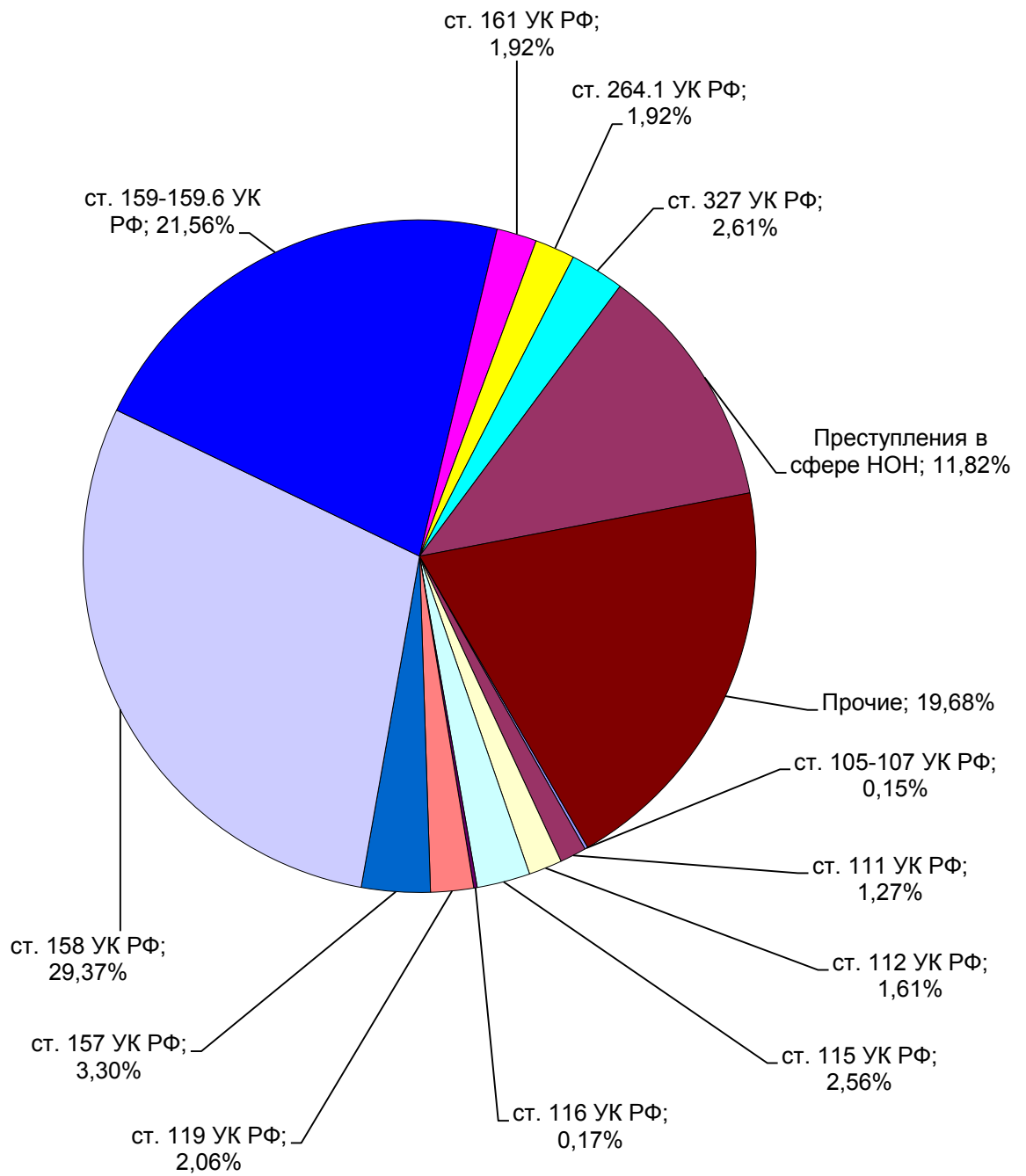


## ДИНАМИКА ЗАРЕГИСТРИРОВАННЫХ ПРЕСТУПЛЕНИЙ

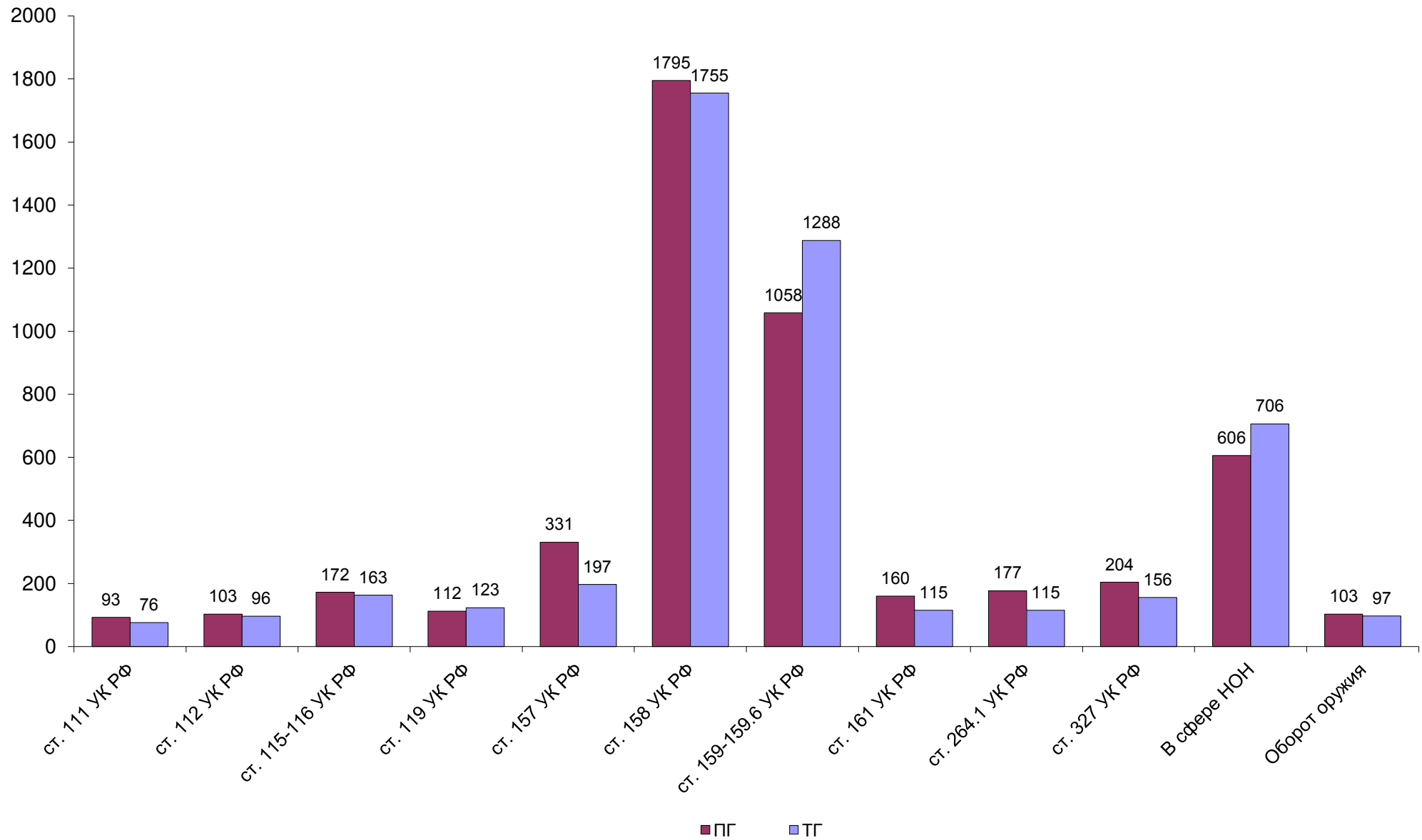




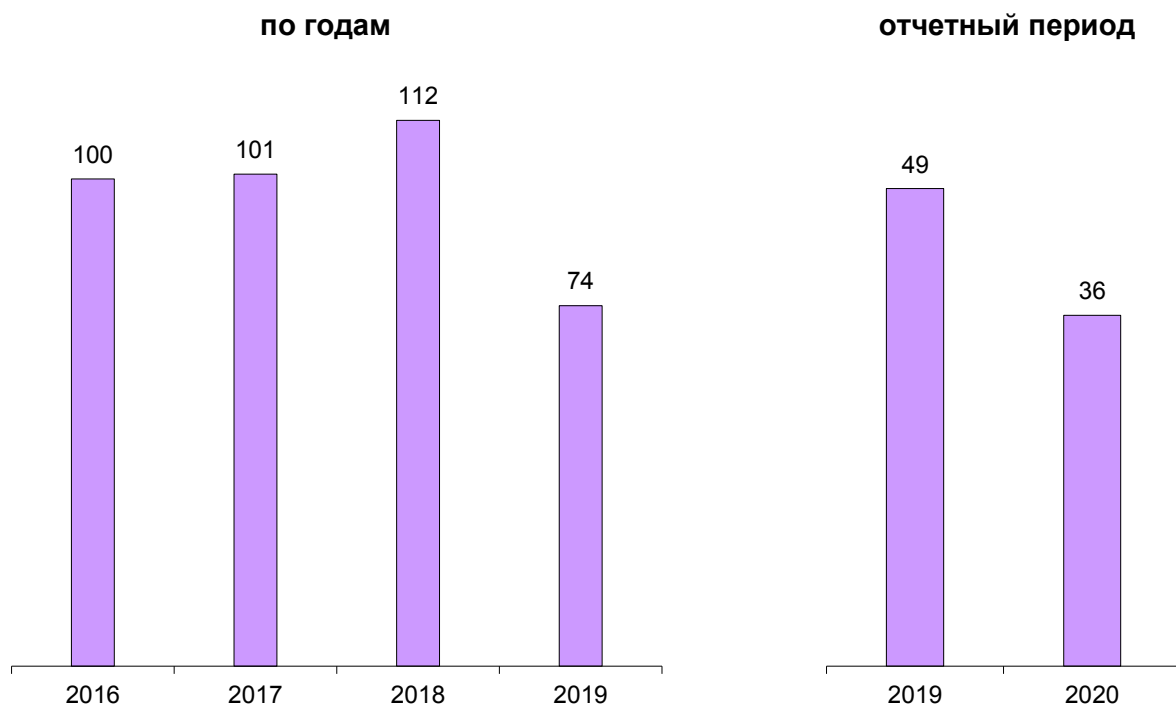
## СТРУКТУРА ПРЕСТУПНОСТИ (в %)



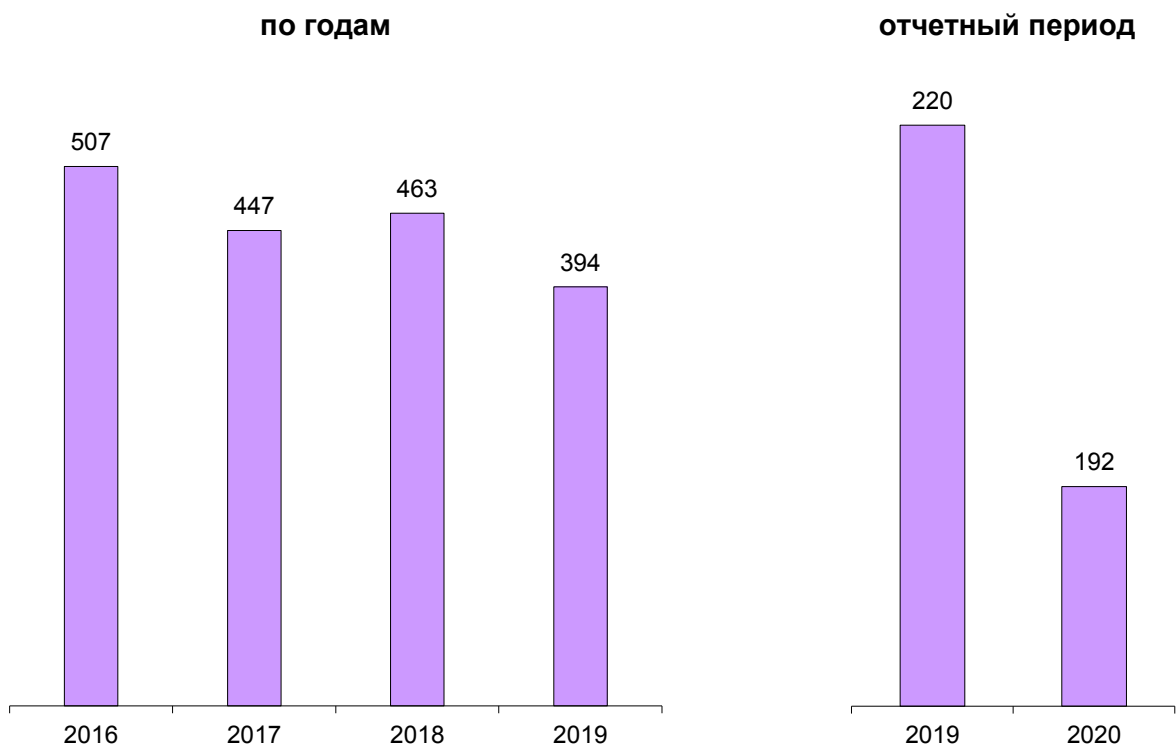
## ДИНАМИКА НАИБОЛЕЕ РАСПРОСТРАНЕННЫХ ПРЕСТУПЛЕНИЙ



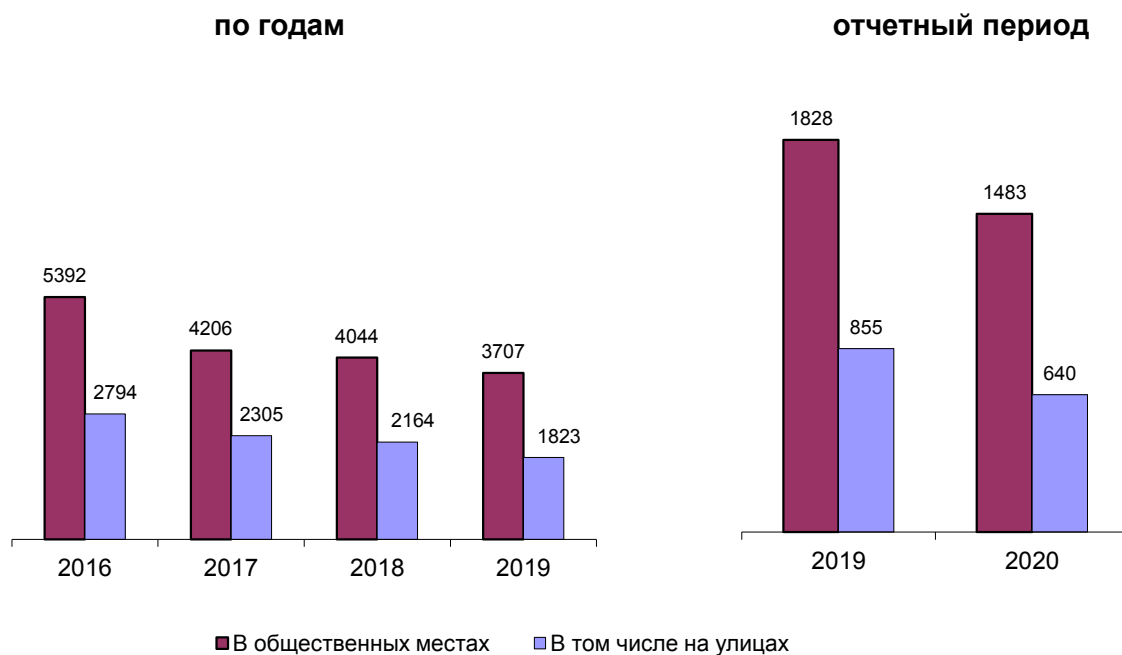
## ЗАРЕГИСТРИРОВАНО ПРЕСТУПЛЕНИЙ КОРРУПЦИОННОЙ НАПРАВЛЕННОСТИ



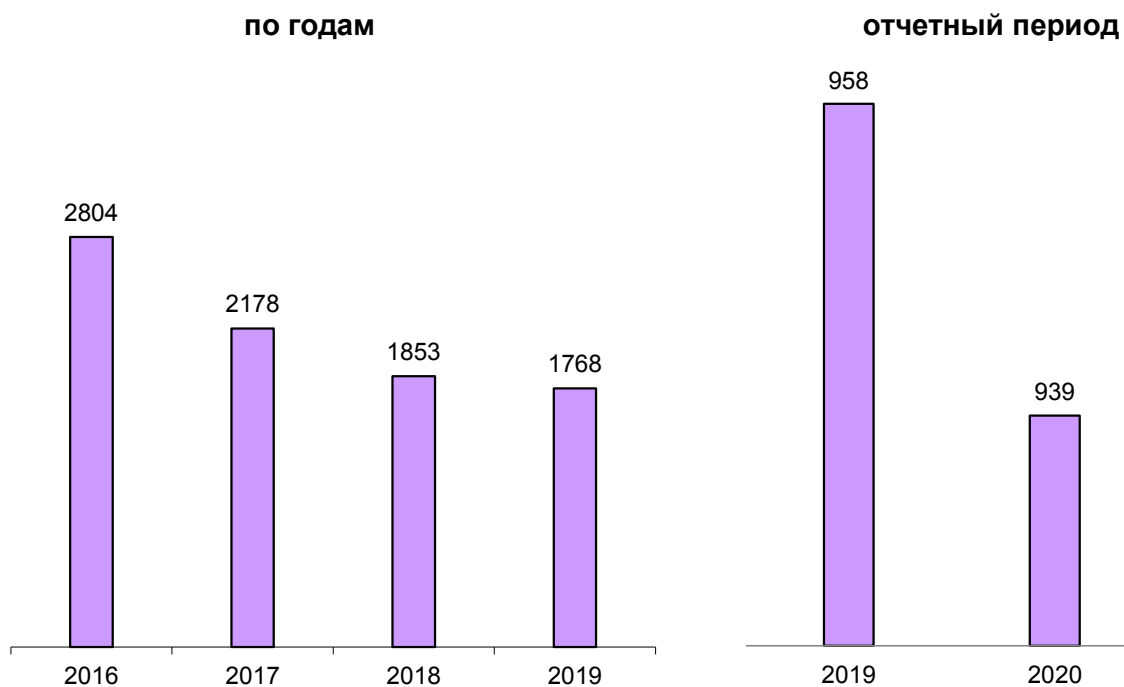
## ЗАРЕГИСТРИРОВАНО ПРЕСТУПЛЕНИЙ ЭКОНОМИЧЕСКОЙ НАПРАВЛЕННОСТИ



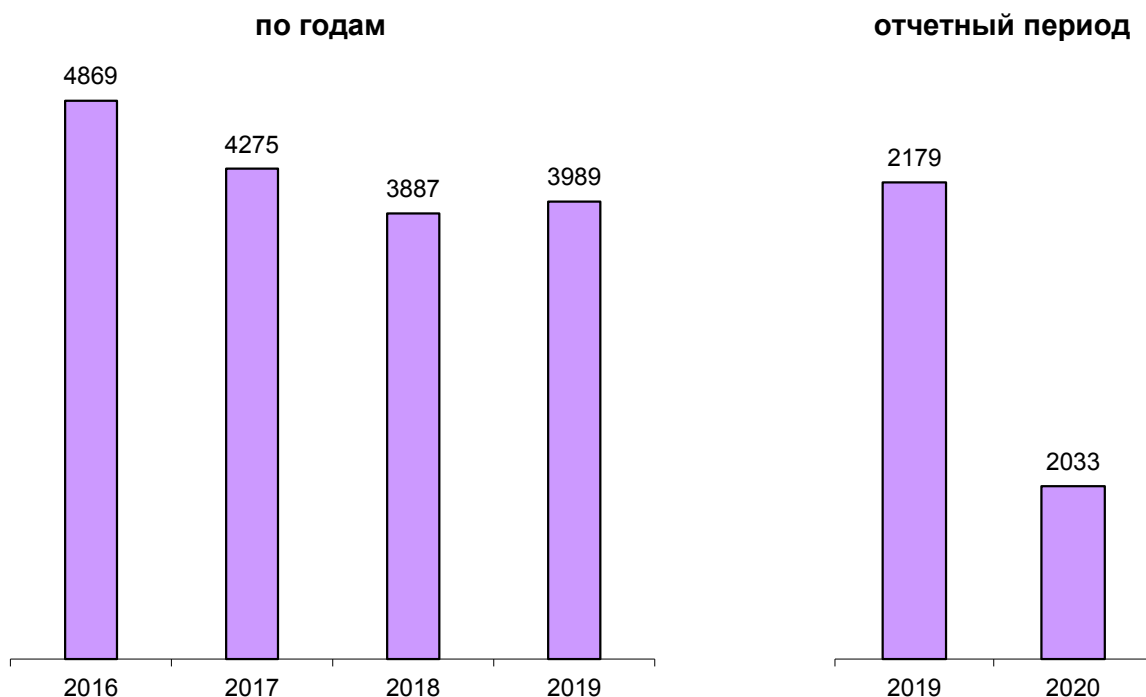
## ЗАРЕГИСТРИРОВАНО ПРЕСТУПЛЕНИЙ, СОВЕРШЕННЫХ В ОБЩЕСТВЕННЫХ МЕСТАХ, В Т.Ч. НА УЛИЦАХ



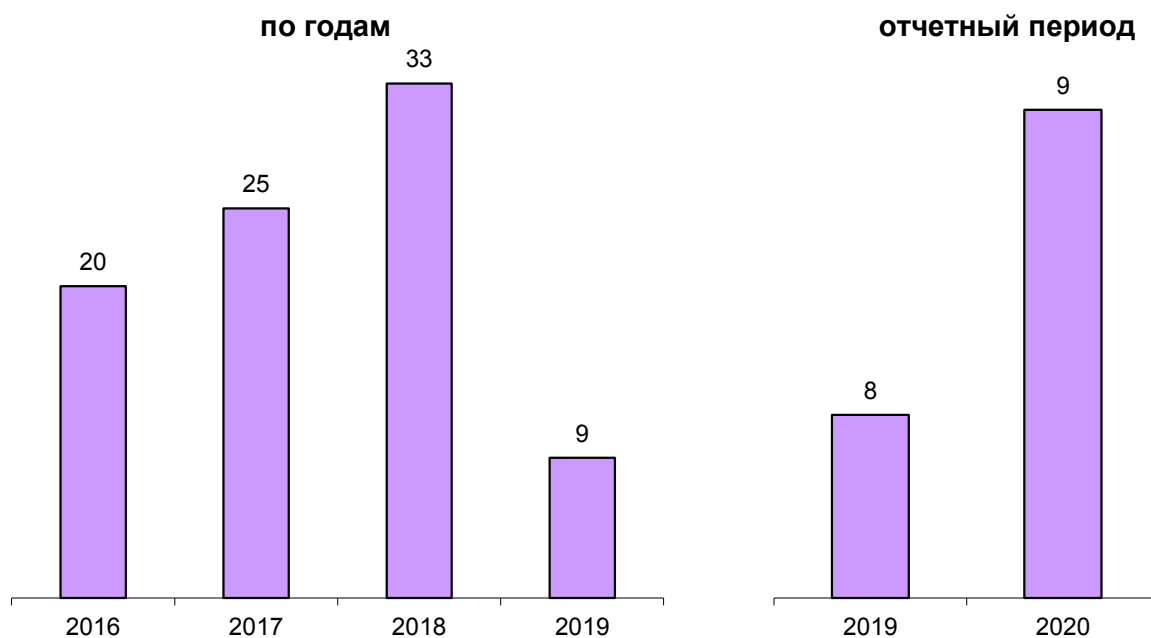
## ПРЕДВАРИТЕЛЬНО РАССЛЕДОВАНО ПРЕСТУПЛЕНИЙ, СОВЕРШЕННЫХ В СОСТОЯНИИ АЛКОГОЛЬНОГО ОПЬЯНЕНИЯ

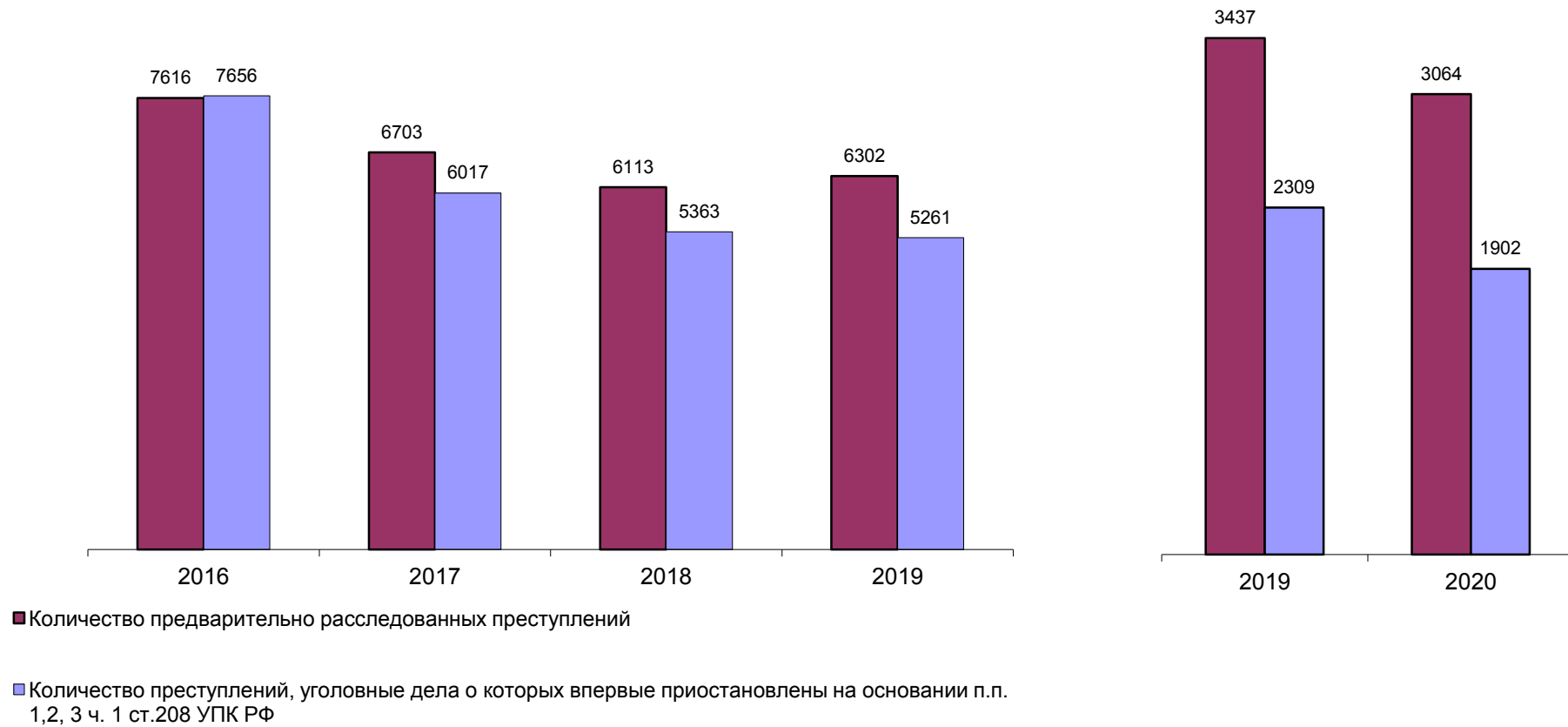


**ПРЕДВАРИТЕЛЬНО РАССЛЕДОВАНО ПРЕСТУПЛЕНИЙ,  
СОВЕРШЕННЫХ ЛИЦАМИ, РАНЕЕ СОВЕРШАВШИМИ ПРЕСТУПЛЕНИЯ**



**ПРЕДВАРИТЕЛЬНО РАССЛЕДОВАНО ПРЕСТУПЛЕНИЙ,  
СОВЕРШЕННЫХ ОРГАНИЗОВАННОЙ ГРУППОЙ ИЛИ ПРЕСТУПНЫМ  
СООБЩЕСТВОМ**



**СВЕДЕНИЯ О ПРЕДВАРИТЕЛЬНО РАССЛЕДОВАННЫХ И НЕРАСКРЫТЫХ ПРЕСТУПЛЕНИЯХ****по годам****отчетный период**

ОБЩИЕ СВЕДЕНИЯ О СОСТОЯНИИ ПРЕСТУПНОСТИ

		КОЛИЧЕСТВО ПРЕСТУПЛЕНИЙ, ЗАРЕГИСТРИРОВАННЫХ				КОЛИЧЕСТВО ПРЕДВАРИТЕЛЬНО РАССЛЕДОВАННЫХ ПРЕСТУПЛЕНИЙ В ОТЧЕТНОМ ПЕРИОДЕ		ДИНАМИКА +/-	УГОЛОВНЫЕ ДЕЛА О КОТОРЫХ ВПЕРВЫЕ ПРИОСТАНОВЛЕНЫ ПО Ч.1 СТ.208 УПК РФ								ВСЕГО НЕ РАСКРЫТО		ДИНАМИКА +/-	РАСКРЫВАЕМОСТЬ, %		ДИНАМИКА +/-	УДЕЛЬНЫЙ ВЕС, ЗАРЕГИСТРИРОВАННЫХ, %		ДИНАМИКА +/-	ВЫЯВЛЕНО ЛИЦ, СОВЕРШИВШИХ ПРЕСТУПЛЕНИЯ		ДИНАМИКА +/-		
		В ОТЧЕТНОМ ПЕРИОДЕ		ДИНАМИКА +/-	П.1				ДИНАМИКА +/-	П.2		ДИНАМИКА +/-	П.3		ДИНАМИКА +/-															
		ТГ	ПГ		ТГ	ПГ	ТГ			ПГ	ТГ		ПГ	ТГ		ПГ	ТГ	ПГ		ТГ	ПГ		ТГ	ПГ		ТГ	ПГ		ТГ	ПГ
ВСЕГО		1	5975	6095	-1,97	3064	3437	-10,85	1848	2253	-17,98	42	56	-25,00	12	0	100	1902	2309	-17,63	61,70	59,82	1,88				2564	3043	-15,74	
ТОМЧИСЛЕ	ОСОБО ТЯЖКИХ	2	273	300	-9,00	117	130	-10,00	85	124	-31,45	0	0	0,00	0	0	0	85	124	-31,45	57,92	51,18	6,74	4,57	4,92	-0,35	110	128	-14,06	
	ТЯЖКИХ	3	1452	1071	35,57	364	401	-9,23	380	395	-3,80	5	8	-37,50	4	0	100	389	403	-3,47	48,34	49,88	-1,54	24,30	17,57	6,73	347	373	-6,97	
	СРЕДНЕЙ ТЯЖЕСТИ	4	1389	1428	-2,73	511	579	-11,74	589	743	-20,73	14	14	0,00	5	0	100	608	757	-19,68	45,67	43,34	2,33	23,25	23,43	-0,18	501	568	11,80	
	НЕБОЛЬШОЙ ТЯЖЕСТИ	5	2861	3296	-13,20	2072	2327	-10,96	794	991	-19,88	23	34	-32,35	3	0	100	820	1025	-20,00	71,65	69,42	2,22	47,88	54,08	-6,19	1606	1974	-18,64	
	ЭКОНОМИЧЕСКОЙ НАПРАВЛЕННОСТИ		6	192	220	-12,73	98	108	-9,26	13	22	-40,91	2	6	-66,67	3	0	100	18	28	-35,71	84,48	79,41	5,07	3,21	3,61	-0,40	88	98	-10,20
	ИЗ НИХ	НАЛОГОВЫХ ПРЕСТУПЛЕНИЙ	7	15	24	-37,50	12	10	20,00	0	3	-100,00	1	1	0,00	0	0	0	1	4	-75,00	92,31	71,43	20,88	0,25	0,39	-0,14	13	11	18,18
	КОРРУПЦИОННОЙ НАПРАВЛЕННОСТИ		8	36	49	-26,53	29	37	-21,62	0	0	0,00	0	3	-100,00	1	0	100	1	3	-66,67	96,67	92,50	4,17	0,60	0,80	-0,20	27	23	17,39
	ЭКОЛОГИЧЕСКИЕ		9	48	50	-4,00	21	36	-41,67	20	23	-13,04	0	0	0,00	0	0	0	20	23	-13,04	51,22	61,02	-9,80	0,80	0,82	-0,02	38	57	-33,33
	ТЕРРОРИСТИЧЕСКОГО ХАРАКТЕРА		10	7	7	0,00	9	1	800,00	0	0	0,00	0	1	-100,00	1	0	100	1	1	0,00	90,00	50,00	40,00	0,12	0,11	0,00	4	1	300,00
	ЭКСТРЕМИСТСКОЙ НАПРАВЛЕННОСТИ		11	3	3	0,00	3	2	50,00	1	0	100,00	0	0	0,00	0	0	0	1	0	100,00	75,00	100,00	-25,00	0,05	0,05	0,00	2	3	-33,33
	СОВЕРШЕННЫХ В СФЕРЕ ЖХХ		12	7	10	-30,00	3	7	-57,14	1	0	100,00	0	1	-100,00	0	0	0	1	1	0,00	75,00	87,50	-12,50	0,12	0,16	-0,05	3	6	-50,00
	СВЯЗАННЫХ С ДОЛЕВЫМ УЧАСТИЕМ ГРАЖДАН В СТРОИТЕЛЬСТВЕ МНОГОКВАРТИРНЫХ ДОМОВ		13	0	0	0,00	0	0	0,00	0	0	0,00	0	0	0,00	0	0	0	0	0	0,00	0,00	0,00	0,00	0,00	0,00	0,00	0	0	0,00
	СВЯЗАННЫХ С ОБОРОНО-ПРОМЫШЛЕННЫМ КОМПЛЕКСОМ		14	3	8	-62,50	1	1	0,00	1	2	-50,00	0	1	-100,00	0	0	0	1	3	-66,67	50,00	25,00	25,00	0,05	0,13	-0,08	1	1	0,00
	СОВЕРШЕННЫХ В ОСОБО КРУПНОМ РАЗМЕРЕ ЛИБО СОПРЯЖЕННЫХ С ИЗВЛЕЧЕНИЕМ ДОХОДА В ОСОБО КРУПНОМ РАЗМЕРЕ		15	80	84	-4,76	21	27	-22,22	18	35	-48,57	1	1	0,00	3	0	100,00	22	36	-38,89	48,84	42,86	5,98	1,34	1,38	-0,04	29	40	-27,50
	СОВЕРШЕННЫХ В КРУПНОМ (ЗНАЧИТЕЛЬНОМ) РАЗМЕРЕ ЛИБО ПРИЧИНИВШИХ КРУПНЫЙ (ЗНАЧИТЕЛЬНЫЙ) УЩЕРБ		16	1724	1422	21,24	381	382	-0,26	698	838	-16,71	11	15	-26,67	0	0	0,00	709	853	-16,88	34,95	30,93	4,02	28,85	23,33	5,52	333	351	-5,13
СВЯЗАННЫХ С НЕЗАКОННЫМ ОБОРОТОМ	НАРКОТИЧЕСКИХ СРЕДСТВ, ПСИХОТРОПНЫХ И СИЛЬНОДЕЙСТВУЮЩИХ ВЕЩЕСТВ	17	706	606	16,50	219	244	-10,25	206	242	-14,88	2	3	-33,33	1	0	100,00	209	245	-14,69	51,17	49,90	1,27	11,82	9,94	1,87	170	205	-17,07	
	ОРУЖИЯ	18	97	103	-5,83	67	52	28,85	17	24	-29,17	0	0	0,00	0	0	0,00	17	24	-29,17	79,76	68,42	11,34	1,62	1,69	-0,07	49	36	36,11	
СОВЕРШЕННЫХ С ИСПОЛЬЗОВАНИЕМ	ОРУЖИЯ, БОЕПРИПАСОВ, ВЗРЫВЧАТЫХ ВЕЩЕСТВ, ВЗРЫВНЫХ ИЛИ ИМИТИРУЮЩИХ УСТРОЙСТВ	19	13	6	116,67	6	8	-25,00	1	0	100,00	0	0	0,00	0	0	0,00	1	0	100,00	85,71	100,00	-14,29	0,22	0,10	0,12	7	7	0,00	
	ИЗ НИХ ОГНЕСТРЕЛЬНОГО И ГАЗОВОГО ОРУЖИЯ, БОЕПРИПАСОВ	20	5	3	66,67	1	2	-50,00	0	0	0,00	0	0	0,00	0	0	0,00	0	0	0,00	100,00	100,00	0,00	0,08	0,05	0,03	1	1	0,00	
	ВЗРЫВНЫХ ВЕЩЕСТВ И ВЗРЫВНЫХ УСТРОЙСТВ	21	1	1	0,00	1	0	100,00	0	0	0,00	0	0	0,00	0	0	0,00	0	0	0,00	100,00	0,00	100,00	0,02	0,02	0,00	0	0	0,00	
СОВЕРШЕННЫХ	В ГОРОДАХ И ПОСЕЛКАХ ГОРОДСКОГО ТИПА	22	5698	5813	-1,98	2914	3250	-10,34	1747	2160	-19,12	42	52	-19,23	12	0	100,00	1801	2212	-18,58	61,80	59,50	2,30	95,36	95,37	-0,01	0	0	0,00	
	В СЕЛЬСКОЙ МЕСТНОСТИ	23	276	282	-2,13	149	187	-20,32	101	93	8,60	0	4	-100,00	0	0	0,00	101	97	4,12	59,60	65,85	-6,25	4,62	4,63	-0,01	0	0	0,00	

## СВЕДЕНИЯ О ПРЕСТУПЛЕНИЯХ, ПРЕДВАРИТЕЛЬНО РАССЛЕДОВАННЫХ СУБЪЕКТАМИ УЧЕТА

			ВСЕГО	КОЛИЧЕСТВО ПРЕСТУПЛЕНИЙ, УГОЛОВНЫЕ ДЕЛА ПО КОТОРЫМ ПРЕДВАРИТЕЛЬНО РАССЛЕДОВАНЫ СОТРУДНИКАМИ																				
				СЛЕДСТВЕННЫХ ОРГАНОВ СЛЕДСТ ВЕННОГО КОМИТЕТА РОССИЙСКОЙ ФЕДЕРАЦИИ	ДИНА- МИКА +/-	ОРГАНОВ ВНУТРЕННИХ ДЕЛ		ДИНА- МИКА +/-	ОРГАНОВ ФЕДЕ РАЛЬНОЙ СЛУЖБЫ БЕЗОПАСНОСТИ		ДИНА- МИКА +/-	ТАМОЖЕННЫХ ОРГАНОВ		ДИНА- МИКА +/-	ОРГАНОВ ФЕДЕРАЛЬНОЙ СЛУЖБЫ СУДЕБНЫХ ПРИСТАВОВ		ДИНА- МИКА +/-	ОГРАНОВ ГОСУДАРСТ ВЕННОГО ПОЖАРНОГО НАДЗОРА		ДИНА- МИКА +/-				
			ТГ	ПГ		ТГ	ПГ		ТГ	ПГ		ТГ	ПГ		ТГ	ПГ		ТГ	ПГ					
ВСЕГО			1	3064	318	346	-8,09	2513	2781	-9,64	25	25	0,00	0	0	0,00	207	282	-26,60	1	0	100,00		
ОСОБО ТЯЖКИХ			2	117	41	52	-21,15	72	75	-4,00	4	3	33,33	0	0	0,00	0	0	0,00	0	0	0,00		
ТЯЖКИХ			3	364	60	64	-6,25	299	327	-8,56	5	10	-50,00	0	0	0,00	0	0	0,00	0	0	0,00		
СРЕДНЕЙ ТЯЖЕСТИ			4	511	55	54	1,85	444	520	-14,62	12	5	140,00	0	0	0,00	0	0	0,00	0	0	0,00		
НЕБОЛЬШОЙ ТЯЖЕСТИ			5	2072	162	176	-7,95	1698	1859	-8,66	4	7	-42,86	0	0	0,00	207	282	-26,60	1	0	100,00		
ЭКОНОМИЧЕСКОЙ НАПРАВЛЕННОСТИ			6	98	43	47	-8,51	55	57	-3,51	0	4	-100,00	0	0	0,00	0	0	0,00	0	0	0,00		
ИЗ НИХ		НАЛОГОВЫХ ПРЕСТУПЛЕНИЙ	7	12	5	9	-44,44	7	1	600,00	0	0	0,00	0	0	0,00	0	0	0,00	0	0	0,00		
КОРРУПЦИОННОЙ НАПРАВЛЕННОСТИ			8	29	14	13	7,69	15	22	-31,82	0	2	-100,00	0	0	0,00	0	0	0,00	0	0	0,00		
ЭКОЛОГИЧЕСКИЕ			9	21	0	0	0,00	11	31	-64,52	10	5	100,00	0	0	0,00	0	0	0,00	0	0	0,00		
ТЕРРОРИСТИЧЕСКОГО ХАРАКТЕРА			10	9	3	0	100,00	0	0	0,00	6	1	500,00	0	0	0,00	0	0	0,00	0	0	0,00		
В Т О М  Ч И С Л Е	ЭКСТРЕМИСТСКОЙ НАПРАВЛЕННОСТИ			11	3	0	1	-100,00	0	0	0,00	3	1	200,00	0	0	0,00	0	0	0,00	0	0	0,00	
	СОВЕРШЕННЫХ В СФЕРЕ ЖЖХ			12	3	2	2	0,00	1	5	-80,00	0	0	0,00	0	0	0,00	0	0	0,00	0	0	0,00	
	СВЯЗАННЫХ С ОБОРОННО-ПРОМЫШЛЕННЫМ КОМПЛЕКСОМ			13	1	1	0	100,00	0	1	-100,00	0	0	0,00	0	0	0,00	0	0	0,00	0	0	0,00	
	СОВЕРШЕННЫХ В ОСОБО КРУПНОМ РАЗМЕРЕ ЛИБО СОПРЯЖЕННЫХ С ИЗВЛЕЧЕНИЕМ ДОХОДА В ОСОБО КРУПНОМ РАЗМЕРЕ			14	21	1	5	-80,00	17	18	-5,56	3	4	-25,00	0	0	0,00	0	0	0,00	0	0	0,00	
	СОВЕРШЕННЫХ В КРУПНОМ (ЗНАЧИТЕЛЬНОМ) РАЗМЕРЕ ЛИБО ПРИЧИНИВШИХ КРУПНЫЙ (ЗНАЧИТЕЛЬНЫЙ) УЩЕРБ			15	381	19	38	-50,00	356	335	6,27	2	9	-77,78	0	0	0,00	3	0	100,00	1	0	100,00	
	СВЯЗАННЫХ С НЕЗАКОННЫМ ОБОРОТОМ		НАРКОТИЧЕСКИХ СРЕДСТВ, ПСИХОТРОПНЫХ ВЕЩЕСТВ ИЛИ ИХ АНАЛОГОВ, СИЛЬ-НОДЕЙСТВУЮЩИХ ВЕЩЕСТВ	16	219	11	20	-45,00	206	217	-5,07	2	7	-71,43	0	0	0,00	0	0	0,00	0	0	0,00	
			ОРУЖИЯ	17	67	1	1	0,00	65	51	27,45	1	0	100,00	0	0	0,00	0	0	0,00	0	0	0,00	
	СОВЕРШЕННЫХ С ИСПОЛЪЗОВАНИЕМ		ОРУЖИЯ, БОЕПРИПАСОВ, ВЗРЫВЧАТЫХ ВЕЩЕСТВ, ВЗРЫВНЫХ ИЛИ ИМИТИРУЮЩИХ УСТРОЙСТВ	18	6	0	2	-100,00	5	6	-16,67	1	0	100,00	0	0	0,00	0	0	0,00	0	0	0,00	
			ИЗ НИХ	ОГНЕСТРЕЛЬНОГО И ГАЗОВОГО ОРУЖИЯ, БОЕПРИПАСОВ	19	1	0	0	0,00	1	2	-50,00	0	0	0,00	0	0	0,00	0	0	0,00	0	0	0,00
				ВЗРЫВНЫХ ВЕЩЕСТВ И ВЗРЫВНЫХ УСТРОЙСТВ	20	1	0	0	0,00	0	0	0,00	1	0	100,00	0	0	0,00	0	0	0,00	0	0	0,00
СОВЕРШЕННЫХ			В ГОРОДАХ И ПОСЕЛКАХ ГОРОДСКОГО ТИПА	21	2914	300	329	-8,81	2393	2621	-8,70	14	16	-12,50	0	0	0,00	206	281	-26,69	1	0	100,00	
			В СЕЛЬСКОЙ МЕСТНОСТИ	22	149	17	17	0,00	120	160	-25,00	11	9	22,22	0	0	0,00	1	1	0,00	0	0	0,00	



СВЕДЕНИЯ О ЗАРЕГИСТРИРОВАННЫХ ПРЕСТУПЛЕНИЯХ ПО ОТДЕЛЬНЫМ ВИДАМ

		КОЛИЧЕСТВО ПРЕСТУПЛЕНИЙ, ЗАРЕГИСТРИРОВАННЫХ В ОТЧЕТНОМ ПЕРИОДЕ		ДИНАМИКА +/-	ИЗ ЧИСЛА НАХОДЯЩИХСЯ В ПРОИЗВОДСТВЕ																ДИНАМИКА +/-	РАСКРЫВАЕМОСТЬ, %		ДИНАМИКА +/-	УДЕЛЬНЫЙ ВЕС, ЗАРЕГИСТРИРОВАННЫХ, %		ДИНАМИКА +/-							
					КОЛИЧЕСТВО ПРЕДВАРИТЕЛЬНО РАССЛЕДОВАННЫХ ПРЕСТУПЛЕНИЙ В ОТЧЕТНОМ ПЕРИОДЕ		ДИНАМИКА +/-	КОЛИЧЕСТВО ПРЕСТУПЛЕНИЙ УГОЛОВНЫЕ ДЕЛА О КОТОРЫХ ВПЕРВЫЕ ПРИОСТАНОВЛЕНЫ ПО Ч.1 СТ.208 УПК РФ										ВСЕГО НЕ РАСКРЫТО																
								п.1		ДИНАМИКА +/-	п.2		ДИНАМИКА +/-	п.3		ДИНАМИКА +/-																		
					ТГ	ПГ		ТГ	ПГ		ТГ	ПГ		ТГ	ПГ	ТГ	ПГ	ТГ	ПГ	ТГ		ПГ	ТГ		ПГ	ТГ		ПГ	ТГ	ПГ	ТГ	ПГ		
ВСЕГО		5975	6095	-1,97	3064	3437	-10,85	1848	2253	-17,98	42	56	-25,00	12	0	100,00	1902	2309	-17,63	61,70	59,82	1,88												
УБИЙСТВО И ПОКУШЕНИЕ НА УБИЙСТВО СТ.СТ. 30, 105,106,107 УК РФ		9	19	-52,63	15	15	0,00	0	0	-100,00	0	0	0,00	0	0	0,00	0	1	-100,00	100,00	93,75	6,25	0,15	0,31	-0,16									
УМЫШЛЕННОЕ ПРИЧИНЕНИЕ ТЯЖКОГО ВРЕДА ЗДОРОВЬЮ СТ.111 УК РФ		76	93	-18,28	70	88	-20,45	0	0	0,00	0	0	0,00	0	0	0,00	0	0	0,00	100,00	100,00	0,00	1,27	1,53	-0,25									
ИЗ НИХ ПОВЛЕКШЕЕ ПО НЕОСТОРОЖНОСТИ СМЕРТЬ ПОТЕРПЕВШЕГО Ч.4 СТ.111 УК РФ		14	20	-30,00	11	10	10,00	0	0	0,00	0	0	0,00	0	0	0,00	0	0	0,00	100,00	100,00	0,00	0,23	0,33	-0,09									
УМЫШЛЕННОЕ ПРИЧИНЕНИЕ СРЕДНЕЙ ТЯЖЕСТИ ВРЕДА ЗДОРОВЬЮ, СТ.112 УК РФ		96	103	-6,80	68	91	-25,27	35	24	45,83	0	1	-100,00	0	0	0,00	35	25	40,00	66,02	78,45	-12,43	1,61	1,69	-0,08									
УМЫШЛЕННОЕ ПРИЧИНЕНИЕ ЛЕГКОГО ВРЕДА ЗДОРОВЬЮ, СТ.115 УК РФ		153	146	4,79	138	122	13,11	31	22	40,91	0	4	-100,00	0	0	0,00	31	26	19,23	81,66	82,43	-0,78	2,56	2,40	0,17									
ПОВОИ, СТ.116 УК РФ		10	26	-61,54	7	12	-41,67	5	6	-16,67	0	0	0,00	0	0	0,00	5	6	-16,67	58,33	66,67	-8,33	0,17	0,43	-0,26									
УГРОЗА УБИЙСТВОМ, СТ.119 УК РФ		123	112	9,82	132	131	0,76	1	1	0,00	0	1	-100,00	0	0	0,00	1	2	-50,00	99,25	98,50	0,75	2,06	1,84	0,22									
ИЗНАСИЛОВАНИЕ И ПОКУШЕНИЕ НА ИЗНАСИЛОВАНИЕ СТ.30, 131 УК РФ		0	0	0,00	3	1	200,00	0	0	0,00	0	0	0,00	0	0	0,00	0	0	0,00	100,00	100,00	0,00	0,00	0,00	0,00									
ПОЛОВОЕ СНОШЕНИЕ И ИНЫЕ ДЕЙСТВИЯ СЕКСУАЛЬНОГО ХАРАКТЕРА С ЛИЦОМ, НЕ ДОСТИГШИМ 16-ТИ ЛЕТ, СТ.134 УК РФ		7	7	0,00	5	6	-16,67	0	0	0,00	0	0	0,00	0	0	0,00	0	0	0,00	100,00	100,00	0,00	0,12	0,11	0,00									
НАРУШЕНИЕ АВТОРСКИХ И СМЕЖНЫХ ПРАВ, ИЗОБРЕТАТЕЛЬСКИХ И ПАТЕНТНЫХ ПРАВ, СТ.146,147 УК РФ		4	10	-60,00	2	1	100,00	0	1	-100,00	0	0	0,00	0	0	0,00	0	1	-100,00	100,00	50,00	50,00	0,07	0,16	-0,10									
ВОВЛЕЧЕНИЕ НЕСОВЕРШЕННОЛЕТНЕГО В СОВЕРШЕНИЕ ПРЕСТУПЛЕНИЯ ИЛИ АНТИОБЩЕСТВЕННЫХ ДЕЙСТВИЙ СТ.150, 151 УК		0	2	-100,00	0	1	-100,00	0	0	0,00	0	0	0,00	0	0	0,00	0	0	0,00	0,00	100,00	-100,00	0,00	0,03	-0,03									
ИЗ НИХ Ч.4 СТ.150 УК РФ		0	0	0,00	0	0	0,00	0	0	0,00	0	0	0,00	0	0	0,00	0	0	0,00	0,00	0,00	0,00	0,00	0,00	0,00									
НЕИСПОЛНЕНИЕ ОБЯЗАННОСТЕЙ ПО ВОСПИТАНИЮ НЕСОВЕРШЕННОЛЕТНЕГО, СТ.156 УК РФ		1	1	0,00	0	0	0,00	1	0	100,00	0	0	0,00	0	0	0,00	1	0	100,00	0,00	0,00	0,00	0,02	0,02	0,00									
ЗЛОСТНОЕ УКЛОНЕНИЕ ОТ УПЛАТЫ СРЕДСТВ НА СОДЕРЖАНИЕ ДЕТЕЙ ИЛИ НЕТРУДОСПОСОБНЫХ РОДИТЕЛЕЙ, СТ.157 УК РФ		197	331	-40,48	201	280	-28,21	0	0	0,00	5	7	-28,57	0	0	0,00	5	7	-28,57	97,57	97,56	0,01	3,30	5,43	-2,13									
ХИЩЕНИЕ ЧУЖДОГО ИМУЩЕСТВА СТ.158 УК		1755	1795	-2,23	769	936	-17,84	623	852	-26,88	15	14	7,14	0	0	0,00	638	866	-26,33	54,66	51,94	2,71	29,37	29,45	-0,08									
ИЗ НИХ МОШЕННИЧЕСТВА СТ.СТ.159 - 159.6 УК		1288	1058	21,74	162	188	-13,83	691	755	-8,48	6	9	-33,33	2	0	100,00	699	764	-8,51	18,82	19,75	-0,93	21,56	17,36	0,00									
ИЗ НИХ МОШЕННИЧЕСТВА СТ. 159 УК		940	572	64,34	56	71	-21,13	511	406	25,86	3	5	-40,00	0	0	0,00	514	411	25,06	9,82	14,73	-4,91	15,73	9,38	6,35									
ПРИСВОЕНИЕ ИЛИ РАСТРАТЫ,СТ.160 УК		28	77	-63,64	47	67	-29,85	1	0	100,00	1	0	100,00	0	0	0,00	2	0	100,00	95,92	100,00	-4,08	0,47	1,26	-0,79									
ГРАБЕЖА,СТ.161 УК		115	160	-28,13	136	140	-2,86	5	7	-28,57	2	3	-33,33	0	0	0,00	7	10	-30,00	95,10	93,33	1,77	1,92	2,63	-0,70									
ПУТЕМ: СТ.162 УК		7	10	-30,00	14	11	27,27	0	0	0,00	0	0	0,00	0	0	0,00	0	0	0,00	100,00	100,00	0,00	0,12	0,16	-0,05									
ВЫМОГАТЕЛЬСТВО СТ.163 УК		21	15	40,00	5	16	-68,75	14	6	133,33	0	0	0,00	0	0	0,00	14	6	133,33	26,32	72,73	-46,41	0,35	0,25	0,11									
УМЫШЛЕННОЕ УНИЧТОЖЕНИЕ ИЛИ ПОВРЕЖДЕНИЕ ИМУЩЕСТВА, СОВЕРШЕННЫЕ ИЗ ХУЛИГАНСКИХ ПОБУЖДЕНИЙ, ПУТЕМ ПОДЖОГА, ВЗРЫВА ИЛИ ИНЫМ ОБЩЕОПАСНЫМ СПОСОБОМ ЛИБО ПОВЛЕКШЕЕ ПО НЕОСТОРОЖНОСТИ СМЕРТЬ ЧЕЛОВЕКА ИЛИ ИНЫЕ ТЯЖКИЕ ПОСЛЕДСТВИЯ, Ч.2 СТ.167 УК		9	25	-64,00	7	11	-36,36	6	12	-50,00	0	0	0,00	0	0	0,00	6	12	-50,00	53,85	47,83	6,02	0,15	0,41	-0,26									
ИЗГОТОВЛЕНИЕ ИЛИ СБЫТ ПОДДЕЛЬНЫХ ДЕНЕГ ИЛИ ЦЕННЫХ БУМАГ СТ. 186 УК РФ		16	35	-54,29	0	1	-100,00	6	9	-33,33	0	0	0,00	0	0	0,00	6	9	-33,33	0,00	10,00	-10,00	0,27	0,57	-0,31									
БАНДИТИЗМ, СТ.209 УК		0	0	0,00	0	0	0,00	0	0	0,00	0	0	0,00	0	0	0,00	0	0	0,00	0,00	0,00	0,00	0,00	0,00	0,00									
ОРГАНИЗАЦИЯ ПРЕСТУПНОГО СООБЩЕСТВА ( ПРЕСТУПНОЙ ОРГАНИЗАЦИИ ) ИЛИ УЧАСТИЕ ВНЕМ (НЕИ) СТ.210 УК		0	2	-100,00	1	0	100,00	0	0	0,00	0	0	0,00	0	0	0,00	0	0	0,00	100,00	0,00	100,00	0,00	0,03	-0,03									
ХУЛИГАНСТВО, СТ.213 УК		4	4	0,00	2	4	-50,00	1	1	0,00	0	0	0,00	0	0	0,00	1	1	0,00	66,67	80,00	-13,33	0,07	0,07	0,00									
НЕЗАКОННЫЕ ПРИОБРЕТЕНИЕ, ПЕРЕДАЧА, СБЫТ, ХРАНЕНИЕ, ПЕРЕВОЗКА ИЛИ НОШЕНИЕ ОРУЖИЯ, ЕГО ОСНОВНЫХ ЧАСТЕЙ, БОЕПРИПАСОВ, ВЗРЫВЧАТЫХ ВЕЩЕСТВ И ВЗРЫВНЫХ УСТРОЙСТВ СТ.222 УК		55	54	1,85	41	32	28,13	7	11	-36,36	0	0	0,00	0	0	0,00	7	11	-36,36	85,42	74,42	11,00	0,92	0,89	0,03									
НЕЗАКОННОЕ ПРИОБРЕТЕНИЕ, ПЕРЕДАЧА, СБЫТ, ХРАНЕНИЕ, ПЕРЕВОЗКА ИЛИ НОШЕНИЕ ВВ И ВУ, СТ.222.1 УК РФ		31	23	34,78	22	12	83,33	7	3	133,33	0	0	0,00	0	0	0,00	7	3	133,33	75,86	80,00	-4,14	0,52	0,38	0,14									
НЕЗАКОННОЕ ИЗГОТОВЛЕНИЕ ОРУЖИЯ, СТ.223 УК РФ		10	23	-56,52	4	7	-42,86	3	8	-62,50	0	0	0,00	0	0	0,00	3	8	-62,50	57,14	46,67	10,48	0,17	0,38	-0,21									
НЕЗАКОННЫЕ ПРИОБРЕТЕНИЕ, ХРАНЕНИЕ, ПЕРЕВОЗКА, ИЗГОТОВЛЕНИЕ, ПЕРЕРАБОТКА НАРКОТИЧЕСКИХ СРЕДСТВ, ПСИХОТРОПНЫХ ВЕЩЕСТВ ИЛИ ИХ АНАЛОГОВ, А ТАКЖЕ НЕЗАКОННЫЕ ПРИОБРЕТЕНИЕ, ХРАНЕНИЕ, ПЕРЕВОЗКА РАСТЕНИЙ, СОДЕРЖАЩИХ НАРКОТИЧЕСКИЕ СРЕДСТВА ИЛИ ПСИХОТРОПНЫЕ ВЕЩЕСТВА, ЛИБО ИХ ЧАСТЕЙ, СОДЕРЖАЩИХ НАРКОТИЧЕСКИЕ СРЕДСТВА ИЛИ ПСИХОТРОПНЫЕ ВЕЩЕСТВА СТ. 228 УК РФ		109	101	7,92	96	112	-14,29	2	3	-33,33	1	3	-66,67	0	0	0,00	3	6	-50,00	96,97	94,92	2,05	1,82	1,66	0,17									
НЕЗАКОННЫЕ ПРОИЗВОДСТВО, СБЫТ ИЛИ ПЕРЕСЫЛКА НАРКОТИЧЕСКИХ СРЕДСТВ, ПСИХОТРОПНЫХ ВЕЩЕСТВ ИЛИ ИХ АНАЛОГОВ, А ТАКЖЕ НЕЗАКОННЫЕ СБЫТ ИЛИ ПЕРЕСЫЛКА РАСТЕНИЙ, СОДЕРЖАЩИХ НАРКОТИЧЕСКИЕ СРЕДСТВА ИЛИ ПСИХОТРОПНЫЕ ВЕЩЕСТВА, ЛИБО ИХ ЧАСТЕЙ, СОДЕРЖАЩИХ НАРКОТИЧЕСКИЕ СРЕДСТВА ИЛИ ПСИХОТРОПНЫЕ ВЕЩЕСТВА СТ. 228.1 УК РФ		591	498	18,67	117	124	-5,65	202	237	-14,77	1	0	100,00	0	0	0,00	203	237	-14,35	36,56	34,35	2,21	9,89	8,17	1,72									
НАРУШЕНИЕ ПРАВИЛ ДОРОЖНОГО ДВИЖЕНИЯ И ЭКСПЛУАТАЦИИ ТРАНСПОРТНЫХ СРЕДСТВ СТ. 264 УК		69	50	38,00	34	26	30,77	8	5	60,00	2	0	100,00	0	0	0,00	10	5	100,00	77,27	83,87	-6,60	1,15	0,82	0,33									
ИЗ НИХ ПОВЛЕКШЕЕ ПО НЕОСТОРОЖНОСТИ СМЕРТЬ ЧЕЛОВЕКА ИЛИ СМЕРТЬ ДВУХ И БОЛЕЕ ЛИЦ ЛИБО СОВЕРШЕННОЕ ЛИЦОМ, НАХОДЯЩИМСЯ В СОСТОЯНИИ ОПЬЯНЕНИЯ, ПОВЛЕКШЕЕ ПО НЕОСТОРОЖНОСТИ СМЕРТЬ ЧЕЛОВЕКА ИЛИ СМЕРТЬ ДВУХ ИЛИ БОЛЕЕ ЛИЦ Ч.4,3-6 СТ. 264 УК		15	11	36,36	9	9	0,00	4	1	300,00	1	0	100,00	0	0	0,00	5	1	400,00	64,29	90,00	-25,71	0,25	0,18	0,07									
НАРУШЕНИЕ ПДД ЛИЦОМ, ПОДВЕРГНУТЫМ АДМИНИСТРАТИВНОМУ НАКАЗАНИЮ, СТ.264.1 УК РФ		115	177	-35,03	140	154	-9,09	0	0	0,00	0	3	-100,00	0	0	0,00	0	3	-100,00	100,00	98,09	1,91	1,92	2,90	-0,98									
ПРОТИВ ГОСУДАРСТВЕННОЙ ВЛАСТИ, ИНТЕРЕСОВ ГОСУДАРСТВЕННОЙ СЛУЖБЫ И СЛУЖБЫ В ОРГАНАХ МЕСТНОГО САМОУПРАВЛЕНИЯ ( ГЛАВА 30 УК РФ )		26	21	23,81	15	13	15,38	1	1	0,00	0	1	-100,00	1	0	100,00	2	2	0,00	88,24	86,67	1,57	0,44	0,34	0,09									
В ТОМ ЧИСЛЕ		ЗЛОУПОТРЕБЛЕНИЕ ДОЛЖНОСТНЫМИ ПОЛНОМОЧИЯМИ СТ. 285 УК РФ		0	0	0,00	1	1	0,00	0	0	0,00	0	0	0,00	0	0	0,00	100,00	100,00	0,00	0,00	0,00	0,00	0,00									
		НЕЦЕЛЕВОЕ РАСХОДОВАНИЕ БЮДЖЕТНЫХ СРЕДСТВ, СРЕДСТВ ГОСУДАРСТВЕННЫХ ВНЕБЮДЖЕТНЫХ ФОНДОВ СТ.СТ. 285.1, 285.2 УК РФ		0	0	0,00	0	0	0,00	0	0	0,00	0	0	0,00	0	0	0,00	0	0	0,00	0,00	0,00	0,00	0,00	0,00								
		ПРЕВЫШЕНИЕ ДОЛЖНОСТНЫХ ПОЛНОМОЧИЙ СТ. 286 УК РФ		4	3	33,33	1	0	100,00	1	1	0,00	0	0	0,00	1	0	100,00	2	1	100,00	33,33	0,00	33,33	0,07	0,05	0,02							
		ПОЛУЧЕНИЕ ВЗЯТКИ СТ. 290 УК РФ		5	6	-16,67	2	2	0,00	0	0	0,00	0	0	0,0,																			

## ХАРАКТЕРИСТИКА ЛИЦ, СОВЕРШИВШИХ ПРЕСТУПЛЕНИЯ

			ВСЕГО		ДИНА- МИКА +/-	В ТОМ ЧИСЛЕ							
						ЖЕНЩИН		ДИНА- МИКА +/-	НЕСОВЕРШЕН- НОЛЕТНИХ		ДИНА- МИКА +/-		
			ТГ	ПГ		ТГ	ПГ		ТГ	ПГ			
ВЫЯВЛЕНО ЛИЦ, СОВЕРШИВШИХ ПРЕСТУПЛЕНИЯ			1	2564	3043	-15,74	498	622	-19,94	90	155	-41,94	
В Т О М  Ч И С Л Е	УЧАЩИХСЯ		2	107	162	-33,95	16	22	-27,27	77	131	-41,22	
	СТУДЕНТОВ		3	2	7	-71,43	1	1	0,00	0	0	0,00	
	ВОЕННОСЛУЖАЩИХ, ГРАЖДАНСКОГО ПЕРСОНАЛА ВОИНСКИХ ЧАСТЕЙ, УЧРЕЖДЕНИЙ ПРИ ИСПОЛНЕНИИ СЛУЖЕБНЫХ ОБЯЗАННОСТЕЙ, ГРАЖДАН В ПЕРИОД ПРОХОЖДЕНИЯ ВОЕННЫХ СБОРОВ		4	0	1	-100,00	0	0	0,00	0	0	0,00	
	НЕ ИМЕЮЩИХ ПОСТОЯННОГО ИСТОЧНИКА ДОХОДА		5	1583	1822	-13,12	310	378	-17,99	0	13	-100,00	
	БЕЗРАБОТНЫХ		6	45	60	-25,00	11	15	-26,67	0	0	0,00	
	В СОСТАВЕ	ГРУППЫ ЛИЦ	7	17	22	-22,73	3	4	-25,00	4	0	100,00	
		ГРУППЫ ЛИЦ ПО ПРЕДВАРИТЕЛЬНОМУ СГОВОРУ	8	192	253	-24,11	30	25	20,00	22	61	-63,93	
		ОРГАНИЗОВАННОЙ ГРУППОЙ ИЛИ ПРЕСТУПНЫМ СООБЩЕСТВОМ (ПРЕСТУПНОЙ ОРГАНИЗАЦИЕЙ)	9	13	24	-45,83	0	4	-100,00	0	0	0,00	
	В СОСТОЯНИИ ОПЬЯНЕНИЯ		АЛКОГОЛЬНОГО	10	868	915	-5,14	129	129	0,00	15	15	0,00
			НАРКОТИЧЕСКОГО	11	6	15	-60,00	0	1	-100,00	1	2	-50,00
	РАНЕЕ СОВЕРШАВШИХ ПРЕСТУПЛЕНИЯ			12	1618	1859	-12,96	233	275	-15,27	34	48	-29,17
	ИЗ НИХ	РАНЕЕ СУДИМЫХ ЗА ПРЕСТУПЛЕНИЯ		13	894	904	-1,11	107	137	-21,90	10	15	-33,33
		ПРИЗНАННЫЕ	РЕЦИДИВОМ	14	439	422	4,03	33	42	-21,43	0	0	0,00
			ОПАСНЫМ РЕЦИДИВОМ	15	55	65	-15,38	0	6	-100,00	0	0	0,00
			ОСОБО ОПАСНЫМ РЕЦИДИВОМ	16	32	33	-3,03	2	1	100,00	0	0	0,00
			НАХОДИВШИХСЯ ПОД СЛЕДСТВИЕМ С МЕРОЙ ПРЕСЕЧЕНИЯ, НЕ СВЯЗАННОЙ С АРЕСТОМ	17	25	14	78,57	4	1	300,00	0	1	-100,00
		В ТЕЧЕНИИ 1 ГОДА ПОСЛЕ ОСВОБОЖДЕНИЯ		18	173	185	-6,49	21	16	31,25	0	1	-100,00
		ПОСЛЕ УСЛОВНО-ДОСРОЧНОГО ОСВОБОЖДЕНИЯ		19	22	22	0,00	0	3,00	-100,00	0	0	0,00
		ПОСЛЕ УСЛОВНОГО ОСУЖДЕНИЯ		20	107	105	1,90	14	19	-26,32	3	5	-40,00

ПРЕСТУПЛЕНИЯ, СОВЕРШЕННЫЕ В ОБЩЕСТВЕННЫХ МЕСТАХ, НА ДОРОГАХ И ТРАССАХ ВНЕ НАСЕЛЕННЫХ ПУНКТОВ

			ИЗ ЧИСЛА ПРЕСТУПЛЕНИЙ, ЗАРЕГИСТРИРОВАННЫХ В ОТЧЕТНОМ ПЕРИОДЕ, СОВЕРШЕНО:												ПРЕДВАРИТЕЛЬНО РАССЛЕДОВАНО ПРЕСТУПЛЕНИЙ В ОТЧЕТНОМ ПЕРИОДЕ (ИЗ ЧИСЛА НАХОДЯЩИХСЯ В ПРОИЗВОДСТВЕ), СОВЕРШЕННЫХ:										
			В ОБЩЕСТ- ВЕННЫХ МЕСТАХ		ДИНА- МИКА +/-	УДЕЛЬНЫЙ ВЕС ОТ КОЛИЧЕСТВА ПРЕСТУПЛЕНИЙ ДАННОГО ВИДА, %	В ТОМ ЧИСЛЕ				НА ДОРОГАХ, ТРАССАХ ВНЕ НАСЕЛЕННЫХ ПУНКТОВ		ДИНА- МИКА +/-	УДЕЛЬНЫЙ ВЕС ОТ КОЛИЧЕСТВА ПРЕСТУПЛЕНИЙ ДАННОГО ВИДА, %	В ОБЩЕСТ- ВЕННЫХ МЕСТАХ		ДИНА- МИКА +/-	В ТОМ ЧИСЛЕ				НА ДОРОГАХ, ТРАССАХ ВНЕ НАСЕЛЕННЫХ ПУНКТОВ		ДИНА- МИКА +/-	
							НА УЛИЦАХ, ПЛОЩАДЯХ, В ПАРКАХ, СКВЕРАХ		ДИНА- МИКА +/-	УДЕЛЬНЫЙ ВЕС ОТ КОЛИЧЕСТВА ПРЕСТУПЛЕНИЙ ДАННОГО ВИДА, %								НА УЛИЦАХ, ПЛОЩАДЯХ, В ПАРКАХ, СКВЕРАХ		ДИНА- МИКА +/-					
			ТГ	ПГ			ТГ	ПГ		ТГ	ПГ	ТГ			ПГ	ТГ		ПГ	ТГ	ПГ	ТГ	ПГ	ТГ		ПГ
ВСЕГО			1	1483	1828	-18,87	24,82	640	855	-25,15	10,71	57	42	35,71	0,95	1224	1352	-9,47	447	564	-20,74	36	31	16,13	
В Т О М  Ч И С Л Е	ТЯЖКИХ И ОСОБО ТЯЖКИХ		2	148	183	-19,13	8,58	94	122	-22,95	5,45	2	0	100,00	0,12	111	151	-26,49	71	95	-25,26	2	1	100,00	
	НЕБОЛЬШОЙ И СРЕДНЕЙ ТЯЖЕСТИ		3	1335	1645	-18,84	31,41	546	733	-25,51	12,85	55	42	30,95	1,29	1113	1201	-7,33	376	469	-19,83	34	30	13,33	
	УБИЙСТВО И ПОКУШЕНИЕ НА УБИЙСТВО Ч. 3 СТ. 30, СТ. СТ. 105,106,107 УК РФ		4	2	1	100,00	22,22	2	0	100,00	22,22	0	0	0,00	0,00	2	3	-33,33	2	2	0,00	0	0	0,00	
	УМЫШЛЕННОЕ ПРИЧИНЕНИЕ ТЯЖКОГО ВРЕДА ЗДОРОВЬЮ СТ. 111 УК РФ		5	15	15	0,00	250,00	7	10	-30,00	116,67	0	0	0,00	0,00	13	17	-23,53	9	10	-10,00	0	0	0,00	
	ИЗ НИХ	ПОВЛЕКШЕЕ ПО НЕОСТОРОЖНОСТИ СМЕРТЬ ПОТЕРПЕВШЕГО Ч. 4 СТ. 111 УК РФ	6	2	0	100,00	0,00	1	0	100,00	0,00	0	0	0,00	0,00	2	0	100,00	0	0	0,00	0	0	0,00	
	ИЗНАСИЛОВАНИЕ И ПОКУШЕНИЕ НА ИЗНАСИЛОВАНИЕ Ч. 3 СТ. 30, СТ. 131 УК РФ		7	0	0	0,00	0,00	0	0	0,00	0,00	0	0	0,00	0,00	0	0	0,00	0	0	0,00	0	0	0,00	
	ХИЩЕНИЕ ЧУЖОГО ИМУЩЕСТВА, СОВЕРШЕННОЕ В ВИДЕ:	КРАЖИ СТ. 158 УК РФ		8	600	820	-26,83	0,00	202	285	-29,12	0,00	4	4	0,00	0,00	412	508	-18,90	86	143	-39,86	0	2	-100,00
		ИЗ НИХ	ТРАНСПОРТНЫХ СРЕДСТВ*	9	8	10	-20,00	1,33	8	10	-20,00	3,96	0	0	0,00	0,00	4	10	-60,00	4	10	-60,00	0	1	-100,00
		ГРАБЕЖА СТ. 161 УК РФ		10	88	133	-33,83	6,83	24	41	-41,46	1,86	1	0	100,00	0,08	117	118	-0,85	34	30	13,33	0	0	0,00
		РАЗБОЯ СТ. 162 УК РФ		11	6	7	-14,29	0,64	3	2	50,00	0,32	0	0	0,00	0,00	8	7	14,29	2	2	0,00	0	0	0,00
	ВЫМОГАТЕЛЬСТВО СТ. 163 УК РФ		12	1	3	-66,67	2,56	1	1	0,00	2,56	0	0	0,00	0,00	2	3	-33,33	1	2	-50,00	0	0	0,00	
	ХУЛИГАНСТВО СТ. 213 УК РФ		13	2	4	-50,00	0,00	1	4	-75,00	0,00	1	0	100,00	0,00	2	4	-50,00	0	4	-100,00	0	0	0,00	
	НЕЗАКОННЫЕ ПРИОБРЕТЕНИЕ, ПЕРЕДАЧА, СБЫТ, ХРАНЕНИЕ, ПЕРЕВОЗКА ИЛИ НОШЕНИЕ ОРУЖИЯ, ЕГО ОСНОВНЫХ ЧАСТЕЙ, БОЕПРИПАСОВ, ВЗРЫВЧАТЫХ ВЕЩЕСТВ ИЛИ ВЗРЫВНЫХ УСТРОЙСТВ СТ. 222 УК РФ		14	0	2	-100,00	0,00	0	1	-100,00	0,00	0	0	0,00	0,00	0	1	-100,00	0	1	-100,00	0	0	0,00	
	СВЯЗАННЫЕ С НЕЗАКОННЫМ ОБОРОТОМ НАРКОТИЧЕСКИХ СРЕДСТВ, ПСИХОТРОПНЫХ ВЕЩЕСТВ ИЛИ ИХ АНАЛОГОВ, СИЛЬНОДЕЙСТВУЮЩИХ ВЕЩЕСТВ		15	89	104	-14,42	5,16	63	82	-23,17	3,65	1	0	100,00	0,06	52	70	-25,71	39	53	-26,42	2	1	100,00	

\* Удельный вес от числа зарегистрированных краж, совершенных в общественных местах, в том числе на улицах, площадях, парках, скверах, на дорогах, трассах, вне населенных пунктов

## СОЦИАЛЬНО-КРИМИНОЛОГИЧЕСКАЯ ХАРАКТЕРИСТИКА ПРЕСТУПНОСТИ

КОЛИЧЕСТВО ПРЕДВАРИТЕЛЬНО РАССЛЕДОВАННЫХ ПРЕСТУПЛЕНИЙ В ОТЧЕТНОМ ПЕРИОДЕ (ИЗ ЧИСЛА НАХОДИВШИХСЯ В ПРОИЗВОДСТВЕ ИЛИ ЗАРЕГИСТРИРОВАННЫХ В ОТЧЕТНОМ ПЕРИОДЕ) СОВЕРШЕННЫХ		ВСЕГО		ДИНАМИКА +/-, %	Удельный вес от расследованных прест %		ДИНАМИКА +/-, %	В ТОМ ЧИСЛЕ ТЯЖКИЕ И ОСОБО ТЯЖКИЕ			
								ВСЕГО		ДИНАМИКА +/-, %	Уд. вес от гр.1, %
		ТГ	ПГ		ТГ	ПГ		ТГ	ПГ		
НЕСОВЕРШЕННОЛЕТНИМИ ИЛИ ПРИ ИХ СОУЧАСТИИ		104	159	-34,59	3,39	4,63	-1,23	30	36	-16,67	28,85
РАНЕЕ СОВЕРШАВШИМИ ПРЕСТУПЛЕНИЯ		2033	2179	-6,70	66,35	63,40	2,95	296	332	-10,84	14,56
В ТОМ ЧИСЛЕ	РАНЕЕ СУДИМЫМИ	1197	1126	6,31	39,07	32,76	6,31	185	175	5,71	15,46
В ГРУППЕ (ВСЕГО)		117	182	-35,71	3,82	5,30	-1,48	55	73	-24,66	47,01
В ТОМ ЧИСЛЕ	ГРУППОЙ ЛИЦ	6	13	-53,85	0,20	0,38	-0,18	1	6	-83,33	16,67
	ГРУППОЙ ЛИЦ ПО ПРЕДВАРИТЕЛЬНОМУ СГОВОРУ	102	161	-36,65	3,33	4,68	-1,36	45	61	-26,23	44,12
	ОРГАНИЗОВАННОЙ ГРУППОЙ ИЛИ ПРЕСТУПНЫМ СООБЩЕСТВОМ	9	8	12,50	0,29	0,23	0,06	9	6	50,00	100,00
	из них организованной группой	7	8	-12,50	0,23	0,23	0,00	7	6	16,67	100,00
	преступным сообществом (преступной организацией)	2	0	100,00	0,07	0,00	0,07	2	0	100,00	100,00
В СОСТОЯНИИ ОПЬЯНЕНИЯ	АЛКОГОЛЬНОГО	939	958	-1,98	30,65	27,87	2,77	137	145	-5,52	14,59
	НАРКОТИЧЕСКОГО	4	17	-76,47	0,13	0,49	-0,36	2	5	-60,00	50,00
	ТОКСИЧЕСКОГО	1	6	-83,33	0,03	0,17	-0,14	0	2	-100,00	0,00

## ПРЕСТУПЛЕНИЯ, СВЯЗАННЫЕ С ИНОСТРАННЫМИ ГРАЖДАНАМИ И ЛИЦАМИ БЕЗ ГРАЖДАНСТВА

КОЛИЧЕСТВО ПРЕСТУПЛЕНИЙ, О КОТОРЫХ МАТЕРИАЛЫ И УГОЛОВНЫЕ ДЕЛА НАПРАВЛЕНЫ В СУД ЛИБО РАЗРЕШЕНЫ В ОТЧЕТНОМ ПЕРИОДЕ, СОВЕРШЕНЫ		ВСЕГО		ДИНАМИКА +/-, %	Удельный вес, %
		ТГ	ПГ		
ИНОСТРАННЫМИ ГРАЖДДАНАМИ И ЛИЦАМИ БЕЗ ГРАЖДАНСТВА		35	49	-28,57	1,14 *
В ТОМ ЧИСЛЕ	ГРАЖДДАНАМИ ГОСУДАРСТВ - УЧАСТНИКОВ СНГ	34	43	-20,93	1,11 *
	ГРАЖДДАНАМИ ГОСУДАРСТВ БАЛТИИ	0	0	0,00	29,00 *
ГРАЖДДАНАМИ РОССИИ, ПРОЖИВАЮЩИМИ НА ТЕРРИТОРИИ ГОСУДАРСТВ-УЧАСТНИКОВ СНГ И ГОСУДАРСТВ БАЛТИИ		1	0	100,00	0,03 *
ЗАРЕГИСТРИРОВАНО В ОТЧЕТНОМ ПЕРИОДЕ ПРЕСТУПЛЕНИЙ В ОТНОШЕНИИ ИНОСТРАННЫХ ГРАЖДДАН И ЛИЦ БЕЗ ГРАЖДАНСТВА		40	32	25,00	1,31 **
В ТОМ ЧИСЛЕ	УГОЛОВНЫЕ ДЕЛА И МАТЕРИАЛЫ О КОТОРЫХ ЗАКОНЧЕНЫ РАССЛЕДОВАНИЕМ ЛИБО РАЗРЕШЕНЫ	14	8	75,00	0,46 **

\* От числа расследованных преступлений

\*\* От числа зарегистрированных преступлений

## СОСТОЯНИЕ И ДИНАМИКА ПРЕСТУПНОСТИ В МУРМАНСКОЙ ОБЛАСТИ

		ВСЕГО ЗАРЕГИСТРИ- РОВАНО ПРЕСТУПЛЕНИЙ	ДИНАМИКА +/-	ИЗ ЧИСЛА ПРЕСТУПЛЕНИЙ, ДЕЛА И МАТЕРИАЛЫ КОТОРЫХ НАХОДИЛИСЬ В ПРОИЗВОДСТВЕ				РАСКРЫВАЕМОСТЬ, %	КОЭФФИЦИЕНТ ПРЕСТУПНОСТИ НА 1 ТЫС. ЧЕЛ.
				ВСЕГО ПРЕДВАРИ- ТЕЛЬНО РАССЛЕ- ДОВАНО	ДИНАМИКА +/-	ВСЕГО ПРИОСТА- НОВЛЕНО ПО П.1-3 Ч.1 СТ.208 УПК РФ	ДИНАМИКА +/-		
ВСЕГО		5975	-1,97	3064	-10,85	1902	-17,63	61,70	8,06
В ТОМ ЧИСЛЕ	ОКТЯБРЬСКИЙ ОКРУГ г. МУРМАНСКА	960	9,46	498	-0,99	266	-18,15	65,18	10,05
	ЛЕНИНСКИЙ ОКРУГ г. МУРМАНСКА	891	-4,40	496	5,76	280	-30,86	63,92	10,67
	ПЕРВОМАЙСКИЙ ОКРУГ г. МУРМАНСКА	900	0,90	411	-8,87	290	-13,95	58,63	8,04
	КОЛЬСКИЙ РАЙОН	361	-15,26	176	-34,81	110	-20,29	61,54	8,91
	г. МОНЧЕГОРСК	350	-15,87	160	-24,53	137	-23,89	53,87	7,78
	г. АПАТИТЫ	458	-6,53	198	-16,81	154	-22,22	56,25	8,38
	г. КИРОВСК	229	6,51	93	-29,01	103	-6,36	47,45	8,13
	г. ПОЛЯРНЫЕ ЗОРИ	143	10,00	60	-36,84	37	5,71	61,86	8,73
	КОВДОРСКИЙ РАЙОН	144	19,01	91	5,81	49	145,00	65,00	7,93
	г. ОЛЕНЕГОРСК	223	-9,72	163	-5,78	60	-34,78	73,09	7,50
	ЛОВОЗЕРСКИЙ РАЙОН	50	-33,33	31	-32,61	15	-54,55	67,39	4,55
	г. КАНДАЛАКША	328	-4,37	176	-3,83	86	-14,85	67,18	7,82
	ТЕРСКИЙ РАЙОН	39	8,33	38	18,75	6	-53,85	86,36	7,68
	ПЕЧЕНГСКИЙ РАЙОН	275	4,17	136	-22,73	76	4,11	64,15	7,45
	Г. СЕВЕРОМОРСК	370	4,52	191	-15,49	133	-5,00	58,95	5,79
	Г. ОСТРОВНОЙ	7	40,00	4	0,00	1	0,00	80,00	4,04
	АЛЕКСАНДРОВСК	196	-11,71	117	6,36	86	1,18	57,64	4,31
	ЗАОЗЕРСК	42	10,53	22	-12,00	9	-30,77	70,97	4,54
	ВИДЯЕВО	9	-25,00	3	-57,14	4	-60,00	42,86	1,56

## СОСТОЯНИЕ И ДИНАМИКА ТЯЖКИХ И ОСОБО ТЯЖКИХ ПРЕСТУПЛЕНИЙ В МУРМАНСКОЙ ОБЛАСТИ

		ВСЕГО ЗАРЕГИСТРИ- РОВАНО ПРЕСТУПЛЕНИЙ	ДИНАМИКА +/-	УДЕЛЬНЫЙ ВЕС ОТ ОБЩЕГО ЧИСЛА ЗАРЕГИСТРИ- РОВАННЫХ, %	ИЗ ЧИСЛА ПРЕСТУПЛЕНИЙ, ДЕЛА И МАТЕРИАЛЫ КОТОРЫХ НАХОДИЛИСЬ В ПРОИЗВОДСТВЕ					
					ВСЕГО ПРЕДВАРИ- ТЕЛЬНО РАССЛЕ- ДОВАНО	ДИНАМИКА +/-	РАСКРЫВАЕМОСТЬ, %	ВСЕГО ПРИОСТА- НОВЛЕНО ПО П.1-3 Ч.1 СТ.208 УПК РФ	ДИНАМИКА +/-	УДЕЛЬНЫЙ ВЕС ОТ ОБЩЕГО ЧИСЛА ПРИОСТАНОВЛЕН- НЫХ ПО П.1-3 Ч.1 СТ.208 УПК РФ, %
ВСЕГО		1725	25,82	28,87	481	-9,42	50,37	474	-10,06	24,92
В ТОМ ЧИСЛЕ	ОКТАБРЬСКИЙ ОКРУГ г. МУРМАНСКА	389	54,98	40,52	82	3,80	52,90	73	-17,05	27,44
	ЛЕНИНСКИЙ ОКРУГ г. МУРМАНСКА	234	9,86	26,26	86	26,47	59,31	59	-35,16	21,07
	ПЕРВОМАЙСКИЙ ОКРУГ г. МУРМАНСКА	268	57,65	29,78	62	14,81	46,62	71	26,79	24,48
	КОЛЬСКИЙ РАЙОН	95	26,67	26,32	19	-45,71	48,72	20	-16,67	18,18
	г. МОНЧЕГОРСК	121	16,35	34,57	23	-43,90	33,33	46	-11,54	33,58
	г. АПАТИТЫ	108	6,93	23,58	32	-15,79	48,48	34	-19,05	22,08
	г. КИРОВСК	66	69,23	28,82	14	-50,00	33,33	28	133,33	27,18
	г. ПОЛЯРНЫЕ ЗОРИ	47	0,00	32,87	5	-79,17	25,00	15	7,14	40,54
	КОВДОРСКИЙ РАЙОН	53	60,61	36,81	21	16,67	39,62	32	700,00	65,31
	г. ОЛЕНЕГОРСК	50	-3,85	22,42	22	-4,35	78,57	6	-70,00	10,00
	ЛОВОЗЕРСКИЙ РАЙОН	13	8,33	26,00	5	-16,67	71,43	2	-80,00	13,33
	г. КАНДАЛАКША	63	-17,11	19,21	35	29,63	66,04	18	38,46	20,93
	ТЕРСКИЙ РАЙОН	6	50,00	15,38	12	300,00	92,31	1	0,00	16,67
	ПЕЧЕНГСКИЙ РАЙОН	72	67,44	26,18	24	4,35	57,14	18	38,46	23,68
	г. СЕВЕРОМОРСК	103	43,06	27,84	19	-45,71	30,16	44	-10,20	33,08
	г. ОСТРОВНОЙ	1	0,00	14,29	0	0,00	0,00	0	0,00	0,00
	АЛЕКСАНДРОВСК	26	-60,00	13,27	16	-27,27	69,57	7	-76,67	8,14
	ЗАОЗЕРСК	7	-36,36	16,67	3	-50,00	100,00	0	-100,00	0,00
	ВИДЯЕВО	3	0,00	33,33	1	0,00	100,00	0	-100,00	0,00

СВЕДЕНИЯ О ПРИЧИНЕННОМ, ДОБРОВОЛЬНО ПОГАШЕННОМ МАТЕРИАЛЬНОМ УЩЕРБЕ, СТОИМОСТИ ИЗЪЯТОГО И АРЕСТОВАННОГО ИМУЩЕСТВА  
(ПО ДАННЫМ ОТЧЕТА № 4-ЕГС)  
ЗА 06 МЕС. 2020 ГОДА В СРАВНЕНИИ С 06 МЕС. 2019 ГОДА

		РАЗМЕР ПРИЧИНЕННОГО МАТЕРИАЛЬНОГО УЩЕРБА (ИЗ ЧИСЛА НАХОДИВШИХСЯ В ПРОИЗВОДСТВЕ) (В ТЫС. РУБ.)										ДОБРОВОЛЬНО ПОГАШЕНО И ИЗЪЯТО (В ТЫС. РУБ.)										СТОИМОСТЬ ИМУЩЕСТВА (В ТОМ ЧИСЛЕ СУММА ДЕНЕЖНЫХ СРЕДСТВ), НА КОТОРОЕ НАЛОЖЕН АРЕСТ (В ТЫС.РУБ.)		ДИНА- МИКА +/-	УДЕЛЬНЫЙ ВЕС ДОБРОВОЛЬНО ПОГАШЕННОГО МАТЕРИАЛЬНОГО УЩЕРБА, ИЗЪЯТОГО ИМУЩЕСТВА И ПРИЧИНЕННОГО МАТЕРИАЛЬНОГО УЩЕРБА, %						УДЕЛЬНЫЙ ВЕС ДОБРОВОЛЬНО ПОГАШЕННОГО МАТЕРИАЛЬНОГО УЩЕРБА, ИЗЪЯТОГО ИМУЩЕСТВА, СТОИМОСТИ ИМУЩЕСТВА НА КОТОРОЕ НАЛОЖЕН АРЕСТ И ПРИЧИНЕННОГО МАТЕРИАЛЬНОГО УЩЕРБА, %																																																																																																																																																																																																																																																																																																																																																																																																																																																																																																																																																																																																																																																																																																																																																																																																																																																																																																																		
		ПО ОКОНЧЕННЫМ У/Д		ДИНА- МИКА +/-	ПО МАТЕРИАЛАМ ОБ ОТКАЗЕ В ВУД ПО НЕРЕА- ВИЛИТИРУЮЩИМ ОСНОВАНИЯМ		ДИНА- МИКА +/-	ПО ПРИОСТАНОВ- ЛЕННЫМ У/Д		ДИНА- МИКА +/-	ВСЕГО		ДИНА- МИКА +/-	ДОБРОВОЛЬНО ПОГАШЕН МАТЕРИАЛЬНЫЙ УЩЕРБ (В ТЫС.РУБ.)		ДИНАМИКА +/-	ИЗЪЯТО ИМУЩЕСТВА, ДЕНЕГ, ЦЕННОСТЕЙ НА СУММУ (В ТЫС.РУБ.)		ДИНА- МИКА +/-	ВСЕГО					ДИНАМИКА А +/-	ПО ОКОНЧЕННЫМ, ПРИОСТАНОВЛЕННЫМ У/Д И МАТЕРИАЛАМ ОБ ОТКАЗЕ В ВУД ПО НЕРЕАВИЛИТИРУЮЩИ М ОСНОВАНИЯМ (ИЗ ОТЧЕТА 4-ЕГС)		ДИНАМИКА А +/-	ПО ОКОНЧЕННЫМ, ПРИОСТАНОВЛЕННЫМ У/Д И МАТЕРИАЛАМ ОБ ОТКАЗЕ В ВУД ПО НЕРЕАВИЛИТИРУЮЩИ М ОСНОВАНИЯМ (ИЗ ОТЧЕТА 4-ЕГС)		ДИНА- МИКА +/-	ПО ОКОНЧЕННЫМ, ПРИОСТАНОВЛЕННЫМ У/Д И МАТЕРИАЛАМ ОБ ОТКАЗЕ В ВУД ПО НЕРЕАВИЛИТИРУЮЩИ М ОСНОВАНИЯМ (ИЗ ОТЧЕТА 4-ЕГС)		ДИНАМИКА А +/-																																																																																																																																																																																																																																																																																																																																																																																																																																																																																																																																																																																																																																																																																																																																																																																																																																																																																																															
		ТГ	ПГ	ТГ	ПГ	ТГ	ПГ	ТГ	ПГ	ТГ	ПГ	ТГ	ПГ	ТГ	ПГ	ТГ	ПГ	ТГ	ПГ	ТГ	ПГ	ТГ	ПГ	ТГ	ПГ	ТГ	ПГ	ТГ	ПГ	ТГ	ПГ	ТГ	ПГ	ТГ	ПГ	ТГ	ПГ	ТГ	ПГ	ТГ	ПГ	ТГ	ПГ	ТГ	ПГ	ТГ	ПГ	ТГ	ПГ	ТГ	ПГ	ТГ	ПГ	ТГ	ПГ	ТГ	ПГ	ТГ	ПГ	ТГ	ПГ	ТГ	ПГ	ТГ	ПГ	ТГ	ПГ	ТГ	ПГ	ТГ	ПГ	ТГ	ПГ	ТГ	ПГ	ТГ	ПГ	ТГ	ПГ	ТГ	ПГ	ТГ	ПГ	ТГ	ПГ	ТГ	ПГ	ТГ	ПГ	ТГ	ПГ	ТГ	ПГ	ТГ	ПГ	ТГ	ПГ	ТГ	ПГ	ТГ	ПГ	ТГ	ПГ	ТГ	ПГ	ТГ	ПГ	ТГ	ПГ	ТГ	ПГ	ТГ	ПГ	ТГ	ПГ	ТГ	ПГ	ТГ	ПГ	ТГ	ПГ	ТГ	ПГ	ТГ	ПГ	ТГ	ПГ	ТГ	ПГ	ТГ	ПГ	ТГ	ПГ	ТГ	ПГ	ТГ	ПГ	ТГ	ПГ	ТГ	ПГ	ТГ	ПГ	ТГ	ПГ	ТГ	ПГ	ТГ	ПГ	ТГ	ПГ	ТГ	ПГ	ТГ	ПГ	ТГ	ПГ	ТГ	ПГ	ТГ	ПГ	ТГ	ПГ	ТГ	ПГ	ТГ	ПГ	ТГ	ПГ	ТГ	ПГ	ТГ	ПГ	ТГ	ПГ	ТГ	ПГ	ТГ	ПГ	ТГ	ПГ	ТГ	ПГ	ТГ	ПГ	ТГ	ПГ	ТГ	ПГ	ТГ	ПГ	ТГ	ПГ	ТГ	ПГ	ТГ	ПГ	ТГ	ПГ	ТГ	ПГ	ТГ	ПГ	ТГ	ПГ	ТГ	ПГ	ТГ	ПГ	ТГ	ПГ	ТГ	ПГ	ТГ	ПГ	ТГ	ПГ	ТГ	ПГ	ТГ	ПГ	ТГ	ПГ	ТГ	ПГ	ТГ	ПГ	ТГ	ПГ	ТГ	ПГ	ТГ	ПГ	ТГ	ПГ	ТГ	ПГ	ТГ	ПГ	ТГ	ПГ	ТГ	ПГ	ТГ	ПГ	ТГ	ПГ	ТГ	ПГ	ТГ	ПГ	ТГ	ПГ	ТГ	ПГ	ТГ	ПГ	ТГ	ПГ	ТГ	ПГ	ТГ	ПГ	ТГ	ПГ	ТГ	ПГ	ТГ	ПГ	ТГ	ПГ	ТГ	ПГ	ТГ	ПГ	ТГ	ПГ	ТГ	ПГ	ТГ	ПГ	ТГ	ПГ	ТГ	ПГ	ТГ	ПГ	ТГ	ПГ	ТГ	ПГ	ТГ	ПГ	ТГ	ПГ	ТГ	ПГ	ТГ	ПГ	ТГ	ПГ	ТГ	ПГ	ТГ	ПГ	ТГ	ПГ	ТГ	ПГ	ТГ	ПГ	ТГ	ПГ	ТГ	ПГ	ТГ	ПГ	ТГ	ПГ	ТГ	ПГ	ТГ	ПГ	ТГ	ПГ	ТГ	ПГ	ТГ	ПГ	ТГ	ПГ	ТГ	ПГ	ТГ	ПГ	ТГ	ПГ	ТГ	ПГ	ТГ	ПГ	ТГ	ПГ	ТГ	ПГ	ТГ	ПГ	ТГ	ПГ	ТГ	ПГ	ТГ	ПГ	ТГ	ПГ	ТГ	ПГ	ТГ	ПГ	ТГ	ПГ	ТГ	ПГ	ТГ	ПГ	ТГ	ПГ	ТГ	ПГ	ТГ	ПГ	ТГ	ПГ	ТГ	ПГ	ТГ	ПГ	ТГ	ПГ	ТГ	ПГ	ТГ	ПГ	ТГ	ПГ	ТГ	ПГ	ТГ	ПГ	ТГ	ПГ	ТГ	ПГ	ТГ	ПГ	ТГ	ПГ	ТГ	ПГ	ТГ	ПГ	ТГ	ПГ	ТГ	ПГ	ТГ	ПГ	ТГ	ПГ	ТГ	ПГ	ТГ	ПГ	ТГ	ПГ	ТГ	ПГ	ТГ	ПГ	ТГ	ПГ	ТГ	ПГ	ТГ	ПГ	ТГ	ПГ	ТГ	ПГ	ТГ	ПГ	ТГ	ПГ	ТГ	ПГ	ТГ	ПГ	ТГ	ПГ	ТГ	ПГ	ТГ	ПГ	ТГ	ПГ	ТГ	ПГ	ТГ	ПГ	ТГ	ПГ	ТГ	ПГ	ТГ	ПГ	ТГ	ПГ	ТГ	ПГ	ТГ	ПГ	ТГ	ПГ	ТГ	ПГ	ТГ	ПГ	ТГ	ПГ	ТГ	ПГ	ТГ	ПГ	ТГ	ПГ	ТГ	ПГ	ТГ	ПГ	ТГ	ПГ	ТГ	ПГ	ТГ	ПГ	ТГ	ПГ	ТГ	ПГ	ТГ	ПГ	ТГ	ПГ	ТГ	ПГ	ТГ	ПГ	ТГ	ПГ	ТГ	ПГ	ТГ	ПГ	ТГ	ПГ	ТГ	ПГ	ТГ	ПГ	ТГ	ПГ	ТГ	ПГ	ТГ	ПГ	ТГ	ПГ	ТГ	ПГ	ТГ	ПГ	ТГ	ПГ	ТГ	ПГ	ТГ	ПГ	ТГ	ПГ	ТГ	ПГ	ТГ	ПГ	ТГ	ПГ	ТГ	ПГ	ТГ	ПГ	ТГ	ПГ	ТГ	ПГ	ТГ	ПГ	ТГ	ПГ	ТГ	ПГ	ТГ	ПГ	ТГ	ПГ	ТГ	ПГ	ТГ	ПГ	ТГ	ПГ	ТГ	ПГ	ТГ	ПГ	ТГ	ПГ	ТГ	ПГ	ТГ	ПГ	ТГ	ПГ	ТГ	ПГ	ТГ	ПГ	ТГ	ПГ	ТГ	ПГ	ТГ	ПГ	ТГ	ПГ	ТГ	ПГ	ТГ	ПГ	ТГ	ПГ	ТГ	ПГ	ТГ	ПГ	ТГ	ПГ	ТГ	ПГ	ТГ	ПГ	ТГ	ПГ	ТГ	ПГ	ТГ	ПГ	ТГ	ПГ	ТГ	ПГ	ТГ	ПГ	ТГ	ПГ	ТГ	ПГ	ТГ	ПГ	ТГ	ПГ	ТГ	ПГ	ТГ	ПГ	ТГ	ПГ	ТГ	ПГ	ТГ	ПГ	ТГ	ПГ	ТГ	ПГ	ТГ	ПГ	ТГ	ПГ	ТГ	ПГ	ТГ	ПГ	ТГ	ПГ	ТГ	ПГ	ТГ	ПГ	ТГ	ПГ	ТГ	ПГ	ТГ	ПГ	ТГ	ПГ	ТГ	ПГ	ТГ	ПГ	ТГ	ПГ	ТГ	ПГ	ТГ	ПГ	ТГ	ПГ	ТГ	ПГ	ТГ	ПГ	ТГ	ПГ	ТГ	ПГ	ТГ	ПГ	ТГ	ПГ	ТГ	ПГ	ТГ	ПГ	ТГ	ПГ	ТГ	ПГ	ТГ	ПГ	ТГ	ПГ	ТГ	ПГ	ТГ	ПГ	ТГ	ПГ	ТГ	ПГ	ТГ	ПГ	ТГ	ПГ	ТГ	ПГ	ТГ	ПГ	ТГ	ПГ	ТГ	ПГ	ТГ	ПГ	ТГ	ПГ	ТГ	ПГ	ТГ	ПГ	ТГ	ПГ	ТГ	ПГ	ТГ	ПГ	ТГ	ПГ	ТГ	ПГ	ТГ	ПГ	ТГ	ПГ	ТГ	ПГ	ТГ	ПГ	ТГ	ПГ	ТГ	ПГ	ТГ	ПГ	ТГ	ПГ	ТГ	ПГ	ТГ	ПГ	ТГ	ПГ	ТГ	ПГ	ТГ	ПГ	ТГ	ПГ	ТГ	ПГ	ТГ	ПГ	ТГ	ПГ	ТГ	ПГ	ТГ	ПГ	ТГ	ПГ	ТГ	ПГ	ТГ	ПГ	ТГ	ПГ	ТГ	ПГ	ТГ	ПГ	ТГ	ПГ	ТГ	ПГ	ТГ	ПГ	ТГ	ПГ	ТГ	ПГ	ТГ	ПГ	ТГ	ПГ	ТГ	ПГ	ТГ	ПГ	ТГ	ПГ	ТГ	ПГ	ТГ	ПГ	ТГ	ПГ	ТГ	ПГ	ТГ	ПГ	ТГ	ПГ	ТГ	ПГ	ТГ	ПГ	ТГ	ПГ	ТГ	ПГ	ТГ	ПГ	ТГ	ПГ	ТГ	ПГ	ТГ	ПГ	ТГ	ПГ	ТГ	ПГ	ТГ	ПГ	ТГ	ПГ	ТГ	ПГ	ТГ	ПГ	ТГ	ПГ	ТГ	ПГ	ТГ	ПГ	ТГ	ПГ	ТГ	ПГ	ТГ	ПГ	ТГ	ПГ	ТГ	ПГ	ТГ	ПГ	ТГ	ПГ	ТГ	ПГ	ТГ	ПГ	ТГ	ПГ	ТГ	ПГ	ТГ	ПГ	ТГ	ПГ	ТГ	ПГ	ТГ	ПГ	ТГ	ПГ	ТГ	ПГ	ТГ	ПГ	ТГ	ПГ	ТГ	ПГ	ТГ	ПГ	ТГ	ПГ	ТГ	ПГ	ТГ	ПГ	ТГ	ПГ	ТГ	ПГ	ТГ	ПГ	ТГ	ПГ	ТГ	ПГ	ТГ	ПГ	ТГ	ПГ	ТГ	ПГ	ТГ	ПГ	ТГ	ПГ

## СВЕДЕНИЯ О ЗАРЕГИСТРИРОВАННЫХ ПРЕСТУПЛЕНИЯХ

Мурманская область		КОЛИЧЕСТВО ПРЕСТУПЛЕНИЙ, ЗАРЕГИСТРИРОВАННЫХ В ОТЧЕТНОМ ПЕРИОДЕ		ДИНАМИКА +/-	РАСКРЫВАЕМОСТЬ, %		ДИНАМИКА +/-
		ТГ	ПГ		ТГ	ПГ	
<b>ВСЕГО</b>		5975	6095	-1,97	61,70	59,82	1,88
ОСОБО ТЯЖКИХ		273	300	-9,00	57,92	51,18	6,74
ТЯЖКИХ		1452	1071	35,57	48,34	49,88	-1,54
ЭКОНОМИЧЕСКОЙ НАПРАВЛЕННОСТИ		192	220	-12,73	84,48	79,41	5,07
КОРРУПЦИОННОЙ НАПРАВЛЕННОСТИ		36	49	-26,53	96,67	92,50	4,17
СОВЕРШЕННЫХ В СФЕРЕ ЖКХ		7	10	-30,00	75,00	87,50	-12,50
СВЯЗАННЫХ С ОБОРОНО-ПРОМЫШЛЕННЫМ КОМПЛЕКСОМ		3	8	-62,50	50,00	25,00	25,00
СВЯЗАННЫХ С НЕЗАКОННЫМ ОБОРОТОМ	НАРКОТИЧЕСКИХ СРЕДСТВ, ПСИХОТРОПНЫХ И СИЛЬНОДЕЙСТВУЮЩИХ ВЕЩЕСТВ	706	606	16,50	51,17	49,90	1,27
	ОРУЖИЯ	97	103	-5,83	79,76	68,42	11,34
С ИСПОЛЬЗОВАНИЕМ ОРУЖИЯ		13	6	116,67	85,71	100,00	-14,29
В Т.Ч.	ОГНЕСТРЕЛЬНОГО	5	3	66,67	100,00	100,00	0,00
УБИЙСТВО И ПОКУШЕНИЕ НА УБИЙСТВО СТ.СТ. 30, 105,106,107 УК РФ		9	19	-52,63	100,00	93,75	6,25
УМЫШЛЕННОЕ ПРИЧИНЕНИЕ ТЯЖКОГО ВРЕДА ЗДОРОВЬЮ СТ.111 УК РФ		76	93	-18,28	100,00	100,00	0,00
ИЗ НИХ	ПОВЛЕКШЕЕ ПО НЕОСТОРОЖНОСТИ СМЕРТЬ ПОТЕРПЕВШЕГО Ч.4 СТ.111 УК РФ	14	20	-30,00	100,00	100,00	0,00
УМЫШЛЕННОЕ ПРИЧИНЕНИЕ СРЕДНЕЙ ТЯЖЕСТИ ВРЕДА ЗДОРОВЬЮ, СТ.112 УК РФ		96	103	-6,80	66,02	78,45	-12,43
УМЫШЛЕННОЕ ПРИЧИНЕНИЕ ЛЕГКОГО ВРЕДА ЗДОРОВЬЮ, СТ.115 УК РФ		153	146	4,79	81,66	82,43	-0,78
ПОБОИ, СТ.116 УК РФ		10	26	-61,54	58,33	66,67	-8,33
УГРОЗА УБИЙСТВОМ, СТ.119 УК РФ		123	112	9,82	99,25	98,50	0,75
ИЗНАСИЛОВАНИЕ И ПОКУШЕНИЕ НА ИЗНАСИЛОВАНИЕ СТ.30, 131 УК РФ		0	0	0,00	100,00	100,00	0,00
ПОЛОВОЕ СНОШЕНИЕ И ИНЫЕ ДЕЙСТВИЯ СЕКСУАЛЬНОГО ХАРАКТЕРА С ЛИЦОМ, НЕ ДОСТИГШИМ 16-ТИ ЛЕТ, СТ.134 УК РФ		7	7	0,00	100,00	100,00	0,00
НАРУШЕНИЕ АВТОРСКИХ И СМЕЖНЫХ ПРАВ, ИЗОБРЕТАТЕЛЬСКИХ И ПАТЕНТНЫХ ПРАВ, СТ.146,147 УК РФ		4	10	-60,00	100,00	50,00	50,00
ВОВЛЕЧЕНИЕ НЕСОВЕРШЕННОЛЕТНЕГО В СОВЕРШЕНИЕ ПРЕСТУПЛЕНИЯ ИЛИ АНТИОБЩЕСТВЕННЫХ ДЕЙСТВИЙ СТ.150, 151 УК		0	2	-100,00	0,00	100,00	-100,00
ИЗ НИХ	Ч.4 СТ.150 УК РФ	0	0	0,00	0,00	0,00	0,00
НЕИСПОЛНЕНИЕ ОБЯЗАННОСТЕЙ ПО ВОСПИТАНИЮ НЕСОВЕРШЕННОЛЕТНЕГО, СТ.156 УК РФ		1	1	0,00	0,00	0,00	0,00
ЗЛОСТНОЕ УКЛОНЕНИЕ ОТ УПЛАТЫ СРЕДСТВ НА СОДЕРЖАНИЕ ДЕТЕЙ ИЛИ НЕТРУДОСПОСОБНЫХ РОДИТЕЛЕЙ, СТ.157 УК РФ		197	331	-40,48	97,57	97,56	0,01
ХИЩЕНИЕ ЧУЖДОГО ИМУЩЕСТВА СОВЕРШЕННОЕ ПУТЕМ:	КРАЖИ СТ.158 УК	1755	1795	-2,23	54,66	51,94	2,71
	МОШЕННИЧЕСТВА СТ. СТ.159 - 159.6 УК	1288	1058	21,74	18,82	19,75	-0,93
	ИЗ НИХ МОШЕННИЧЕСТВА СТ. 159 УК	940	572	64,34	9,82	14,73	-4,91
	ПРИСВОЕНИЕ ИЛИ РАСТРАТЫ,СТ.160 УК	28	77	-63,64	95,92	100,00	-4,08
	ГРАБЕЖА,СТ.161 УК	115	160	-28,13	95,10	92,72	2,39
РАЗБОЯ СТ.162 УК		7	10	-30,00	100,00	100,00	0,00
ВЫМОГАТЕЛЬСТВО СТ.163 УК		21	15	40,00	26,32	72,73	-46,41
УМЫШЛЕННОЕ УНИЧТОЖЕНИЕ ИЛИ ПОВРЕЖДЕНИЕ ИМУЩЕСТВА, СОВЕРШЕННЫЕ ИЗ ХУЛИГАНСКИХ ПОБУЖДЕНИЙ, ПУТЕМ ПОДЖОГА, ВЗРЫВА ИЛИ ИНЫМ ОБЩЕОПАСНЫМ СПОСОБОМ ЛИБО ПОВЛЕКШЕЕ ПО НЕОСТОРОЖНОСТИ СМЕРТЬ ЧЕЛОВЕКА ИЛИ ИНЫЕ ТЯЖКИЕ ПОСЛЕДСТВИЯ, Ч.2 СТ.167 УК		9	25	-64,00	53,85	47,83	6,02
ИЗГОТОВЛЕНИЕ ИЛИ СБЫТ ПОДДЕЛЬНЫХ ДЕНЕГ ИЛИ ЦЕННЫХ БУМАГ СТ. 186 УК РФ		16	35	-54,29	0,00	10,00	-10,00
БАНДИТИЗМ, СТ.209 УК		0	0	0,00	0,00	0,00	0,00
ОРГАНИЗАЦИЯ ПРЕСТУПНОГО СООБЩЕСТВА ( ПРЕСТУПНОЙ ОРГАНИЗАЦИИ ) ИЛИ УЧАСТИЕ ВНЕМ (НЕИ) СТ.210 УК		0	2	-100,00	100,00	0,00	100,00
ХУЛИГАНСТВО, СТ.213 УК		4	4	0,00	66,67	80,00	-13,33
НЕЗАКОННОЕ ПРИОБРЕТЕНИЕ, ПЕРЕДАЧА, СБЫТ, ХРАНЕНИЕ, ПЕРЕВОЗКА ИЛИ НОШЕНИЕ ОРУЖИЯ, ЕГО ОСНОВНЫХ ЧАСТЕЙ, БОЕПРИПАСОВ, ВЗРЫВЧАТЫХ ВЕЩЕСТВ И ВЗРЫВНЫХ УСТРОЙСТВ СТ.222 УК		55	54	1,85	85,42	74,42	11,00
НЕЗАКОННОЕ ПРИОБРЕТЕНИЕ, ПЕРЕДАЧА, СБЫТ, ХРАНЕНИЕ, ПЕРЕВОЗКА ИЛИ НОШЕНИЕ ВВ И ВУ, СТ.222.1 УК РФ		31	23	34,78	75,86	80,00	-4,14
НЕЗАКОННОЕ ИЗГОТОВЛЕНИЕ ОРУЖИЯ, СТ.223 УК РФ		10	23	-56,52	57,14	46,67	10,48
СТ. 228 УК РФ		109	101	7,92	96,97	94,92	2,05
СТ. 228.1 УК РФ		591	498	18,67	36,56	34,35	2,21
НАРУШЕНИЕ ПРАВИЛ ДОРОЖНОГО ДВИЖЕНИЯ И ЭКСПЛУАТАЦИИ ТРАНСПОРТНЫХ СРЕДСТВ СТ. 264 УК		69	50	38,00	77,27	83,87	-6,60
ИЗ НИХ	ПОВЛЕКШЕЕ ПО НЕОСТОРОЖНОСТИ СМЕРТЬ ЧЕЛОВЕКА ИЛИ СМЕРТЬ ДВУХ И БОЛЕЕ ЛИЦ Ч.4.3-6 СТ. 264 УК	15	11	36,36	64,29	90,00	-25,71
НАРУШЕНИЕ ПДД ЛИЦОМ, ПОДВЕРГНУТЫМ АДМИНИСТРАТИВНОМУ НАКАЗАНИЮ, СТ.264.1 УК РФ		115	177	-35,03	100,00	98,09	1,91
ПРОТИВ ГОСУДАРСТВЕННОЙ ВЛАСТИ, ИНТЕРЕСОВ ГОСУДАРСТВЕННОЙ СЛУЖБЫ И СЛУЖБЫ В ОРГАНАХ МЕСТНОГО САМОУПРАВЛЕНИЯ (ГЛАВА 30 УК РФ)		26	21	23,81	88,24	81,25	6,99
В ТОМ ЧИСЛЕ	ЗЛОУПОТРЕБЛЕНИЕ ДОЛЖНОСТНЫМИ ПОЛНОМОЧИЯМИ СТ. 285 УК РФ	0	0	0,00	100,00	100,00	0,00
	НЕЦЕЛЕВОЕ РАСХОДОВАНИЕ БЮДЖЕТНЫХ СРЕДСТВ, СРЕДСТВ ГОСУДАРСТВЕННЫХ ВНЕБЮДЖЕТНЫХ ФОНДОВ СТ. СТ. 285.1, 285.2 УК РФ	0	0	0,00	0,00	0,00	0,00
	ПРЕВЫШЕНИЕ ДОЛЖНОСТНЫХ ПОЛНОМОЧИЙ СТ. 286 УК РФ	4	3	33,33	33,33	0,00	33,33
	ПОЛУЧЕНИЕ ВЗЯТКИ СТ. 290 УК РФ	5	6	-16,67	100,00	100,00	0,00
	ДАЧА ВЗЯТКИ СТ. 291 УК РФ	3	2	50,00	100,00	0,00	100,00
	ПОСРЕДНИЧЕСТВО ВО ВЗЯТОЧНИЧЕСТВЕ СТ. 291.1 УК РФ	0	0	0,00	0,00	0,00	0,00
	МЕЛКОЕ ВЗЯТОЧНИЧЕСТВО, СТ.291.2 УК РФ	6	4	50,00	100,00	100,00	0,00
	СЛУЖЕБНЫЙ ПОДЛОГ СТ. 292 УК РФ	5	4	25,00	100,00	100,00	0,00
ПОДДЕЛКА, ИЗГОТОВЛЕНИЕ ИЛИ СБЫТ ПОДДЕЛЬНЫХ ДОКУМЕНТОВ, ГОСУДАРСТВЕННЫХ НАГРАД, ШТАМПОВ, ПЕЧАТЕЙ, БЛАНКОВ СТ.327 УК		156	204	-23,53	55,33	50,23	5,11
<b>ПРЕСТУПЛЕНИЯ СОВЕРШЕНЫ:</b>		0		<b>УД.ВЕС</b>			
НЕСОВЕРШЕННОЛЕТНИМИ ИЛИ ПРИ ИХ СОУЧАСТИИ		104	159	-34,59	3,39	4,63	-1,23
РАНЕЕ СОВЕРШАВШИМИ ПРЕСТУПЛЕНИЯ		2033	2179	-6,70	66,35	63,40	2,95
В ГРУППЕ (ВСЕГО)		117	182	-35,71	3,82	5,30	-1,48
В Т.Ч.	В СОСТАВЕ ОГ И ПС	9	8	12,50	-	-	-
В СОСТОЯНИИ АЛКОГОЛЬНОГО ОПЬЯНЕНИЯ		939	958	-1,98	30,65	27,87	2,77
В ОБЩЕСТВЕННЫХ МЕСТАХ		1483	1828	-18,87	24,82	29,99	-5,17
В Т.Ч.	НА УЛИЦАХ	640	855	-25,15	10,71	14,03	-3,32



# СВЕДЕНИЯ О СОСТОЯНИИ ПРЕСТУПНОСТИ

## в целом по Российской Федерации и Северо-Западному федеральному округу

	ВСЕГО ПО РОССИИ	СЕВЕРО-ЗАПАДНЫЙ ФЕД. ОКР.	МУРМАНСКАЯ ОБЛАСТЬ	АРХАНГЕЛЬСКАЯ ОБЛ. (с НЕНЕЦКИМ А.О):	РЕСПУБЛИКА КАРЕЛИЯ	ВОЛОГОДСКАЯ ОБЛАСТЬ	РЕСПУБЛИКА КОМИ	НОВГОРОДСКАЯ ОБЛАСТЬ	ПСКОВСКАЯ ОБЛАСТЬ	КАЛИНИНГРАДСКАЯ ОБЛ.	Г. САНКТ-ПЕТЕРБУРГ	ЛЕНИНГРАДСКАЯ ОБЛАСТЬ
ВСЕГО ЗАРЕГ. ПРЕСТУПЛЕНИЙ	1011041	96202	5975	9988	6893	8791	8519	6111	4498	6772	25922	12733
Прирост +/- (%)	-0,1	2,9	-2,0	0,5	13,8	-1,5	1,9	19,8	9,7	-11,2	-0,2	13,2
ВСЕГО РАССЛЕДОВАНО	533799	47344	3064	5214	3081	4744	4711	2684	3089	3681	12256	4820
Прирост +/- (%)	-2,6	-5,5	-10,9	-7,4	-2,0	-5,5	-1,3	1,7	16,0	-1,4	-11,6	-7,0
ВСЕГО ПРИОСТАНОВЛЕНО	399027	35900	1902	3382	2095	3266	3461	2757	1404	2726	8280	6627
Прирост +/- (%)	5,7	3,5	-17,6	15,7	0,1	4,2	7,5	76,7	38,6	-7,9	-23,3	41,6
Раскрываемость (%)	57,2	56,9	61,7	60,7	59,5	59,2	57,6	49,3	68,8	57,5	59,7	42,1
В т.ч. ТЯЖКИЕ И ОСОБО ТЯЖ.	279391	30487	1725	2791	1669	1924	2276	2084	1570	1709	10267	4472
Прирост +/- (%)	10,9	14,3	25,8	13,1	37,9	12,6	26,8	58,0	17,4	-2,0	3,4	17,8
Доля от всех	27,6	31,7	28,9	27,9	24,2	21,9	26,7	34,1	34,9	25,2	39,6	35,1
РАССЛЕД. ТЯЖ. И ОС. ТЯЖ.	116122	10553	481	1109	483	854	849	730	1068	642	3055	1282
Прирост +/- (%)	0,1	-4,8	-9,4	-2,4	-16,7	-2,0	16,5	12,5	52,1	-13,1	-22,0	3,6
ПРИОСТАНОВ. ТЯЖ. И ОС. ТЯЖ.	121047	12163	474	1089	452	696	1313	856	542	665	3311	2765
Прирост +/- (%)	24,8	5,3	-10,1	55,1	36,6	21,0	54,1	209,0	87,5	-4,2	-35,8	28,7
Раскрываемость (%)	49,0	46,5	50,4	50,5	51,7	55,1	39,3	46,0	66,3	49,1	48,0	31,7
УБИЙСТВА С ПОКУШЕНИЯМИ	4313	414	9	75	30	32	30	26	25	26	79	82
Прирост +/- (%)	0,7	20,0	-52,6	27,1	30,4	-5,9	-16,7	100,0	66,7	-13,3	27,4	51,9
Раскрываемость (%)	98,1	98,1	100,0	100,0	100,0	100,0	100,0	100,0	94,7	88,5	97,1	98,5
УПТБЗ	10994	987	76	113	73	128	123	49	37	58	194	136
Прирост +/- (%)	-3,2	-3,7	-18,3	5,6	10,6	4,1	-8,2	14,0	-31,5	-10,8	-10,6	10,6
Раскрываемость (%)	99,0	99,3	100,0	100,0	100,0	100,0	100,0	100,0	100,0	88,9	100,0	100,0
ИЗНАСИЛОВАНИЯ С ПОКУШЕН.	1786	111	0	20	7	6	14	12	2	6	24	20
Прирост +/- (%)	7,9	-11,9	0,0	81,8	75,0	-14,3	27,3	140,0	100,0	0,0	-38,5	-52,4
Раскрываемость (%)	98,7	97,8	100,0	93,8	100,0	100,0	100,0	75,0	100,0	100,0	100,0	100,0
РАЗБОИ	2728	306	7	36	16	14	19	13	9	20	129	43
Прирост +/- (%)	-20,2	-20,7	-30,0	-16,3	-23,8	-30,0	-13,6	30,0	-50,0	-31,0	-17,8	-23,2
Раскрываемость (%)	90,9	89,4	100,0	100,0	78,6	100,0	93,3	80,0	89,5	100,0	89,9	75,8
ГРАБЕЖИ	20508	2451	115	335	252	203	215	161	70	160	688	252
Прирост +/- (%)	-11,4	-3,5	-28,1	2,1	29,2	7,4	-0,5	-13,0	27,3	0,0	-14,4	1,6
Раскрываемость (%)	77,9	82,2	95,1	82,3	82,5	89,9	93,5	77,8	90,7	78,5	75,3	78,9
КРАЖИ	353768	35016	1755	3431	2552	2959	2517	2322	1521	2853	9189	5917
Прирост +/- (%)	-2,9	4,8	-2,2	0,6	8,2	-4,4	13,1	12,0	12,2	-13,2	2,2	23,2
Доля от всех	35,0	36,4	29,4	34,4	37,0	33,7	29,5	38,0	33,8	42,1	35,4	46,5
Раскрываемость (%)	40,4	41,1	54,7	45,2	48,3	53,2	43,5	34,7	51,7	47,5	39,0	24,4
в т.ч. КВАРТИРНЫЕ КРАЖИ	18574	1938	34	223	98	178	127	275	150	156	315	382
Динамика	-19,7	-12,7	13,3	-5,5	55,6	-9,2	9,5	11,3	3,4	-35,8	-34,4	-17,8
% раскрытых	59,7	52,5	90,2	68,6	66,3	79,6	67,6	54,3	75,2	58,0	39,1	27,8
МОШЕННИЧЕСТВА	158059	13617	1288	1499	962	1600	1361	690	477	893	3591	1256
Динамика	28,7	32,5	21,7	16,3	11,9	10,1	7,2	29,9	41,1	2,5	103,9	48,8
% раскрытых	28,0	22,5	18,8	27,0	21,5	18,9	20,1	12,3	23,6	26,3	30,3	17,9
ХУЛИГАНСТВА	952	141	4	10	10	3	4	6	0	5	65	34
Прирост +/- (%)	-9,4	-4,1	0,0	-65,5	0,0	-57,1	-63,6	50,0	-100,0	0,0	32,7	36,0
Раскрываемость (%)	62,5	69,6	66,7	100,0	50,0	100,0	25,0	60,0	0,0	60,0	78,6	60,9
СВЯЗ.С НЕЗ.ОБ.НАРКОТИКОВ	97713	10295	706	565	553	510	623	864	596	474	4533	871
Прирост +/- (%)	-2,3	-6,8	16,5	17,7	38,6	14,3	-5,9	111,2	-1,8	-1,3	-22,7	-20,6
Доля от всех	9,7	10,7	11,8	5,7	8,0	5,8	7,3	14,1	13,3	7,0	17,5	6,8
В т.ч. СБЫТ	59821	7917	591	408	461	313	475	764	513	345	3358	689
Прирост +/- (%)	-0,7	1,7	18,9	29,9	39,3	22,3	-11,4	152,1	0,6	12,7	-13,6	-18,7
Доля от прест.связ.с наркотиками	61,2	76,9	83,7	72,2	83,4	61,4	76,2	88,4	86,1	72,8	74,1	79,1
СВЯЗ.С НЕЗ.ОБ.ОРУЖИЯ	13670	928	97	108	99	161	105	68	57	63	89	81
Прирост +/- (%)	-13,4	-3,5	-5,8	-38,6	19,3	20,1	23,5	3,0	-14,9	-21,3	-5,3	9,5
С ПРИМЕНЕНИЕМ ОРУЖИЯ	1908	158	5	24	14	23	12	13	13	16	22	16
Динамика	-10,0	-5,4	66,7	0,0	16,7	-11,5	-52,0	116,7	-27,8	100,0	-15,4	-15,8
Раскрываемость (%)	71,9	76,6	100,0	96,0	36,4	57,9	100,0	42,9	73,3	76,9	90,9	76,5
ВЫЯВЛ.ПРЕСТ.ЭКОНОМ.НАПР.	63542	5259	192	650	236	425	374	229	255	311	1841	746
Прирост +/- (%)	-3,0	6,3	-12,7	48,7	-4,8	15,2	-14,6	-9,5	5,4	-15,0	0,4	37,6
Доля от всех	6,3	5,5	3,2	6,5	3,4	4,8	4,4	3,7	5,7	4,6	7,1	5,9
ВЗЯТОЧНИЧЕСТВО	5441	398	8	61	23	6	22	63	13	32	126	44
Динамика	3,3	23,6	0,0	90,6	-32,4	100,0	-51,1	250,0	116,7	-23,8	28,6	22,2
СОВЕРШ.В ОБЩЕСТВ. МЕСТАХ	300298	27722	1483	2586	2391	2294	1931	1906	1058	1859	8979	3235
Прирост +/- (%)	-10,6	-8,6	-18,9	-11,0	6,7	-8,8	-6,8	14,0	-20,2	-10,1	-13,5	-3,0
Доля от всех зарегистрирован.	29,7	28,8	24,8	25,9	34,7	26,1	22,7	31,2	23,5	27,5	34,6	25,4
В т.ч. НА УЛИЦАХ	174867	15301	640	1332	1273	1302	960	1233	636	1085	4898	1942
Прирост +/- (%)	-10,2	-12,0	-25,1	-13,5	7,5	-8,6	-15,0	30,5	-27,8	-15,6	-19,2	-6,4
Доля от всех зарегистрирован.	17,3	15,9	10,7	13,3	18,5	14,8	11,3	20,2	14,1	16,0	18,9	15,3
НЕСОВЕРШЕННОЛЕТНИМИ	17882	1770	104	298	185	240	194	157	123	135	193	141
Прирост +/- (%)	-5,3	-16,4	-34,6	22,6	-31,7	-14,3	-13,8	24,6	-44,1	-31,8	-7,7	-23,8
Доля от расследованных	3,3	3,7	3,4	5,7	6,0	5,1	4,1	5,8	4,0	3,7	1,6	2,9
РАНЕЕ СОВЕРШАВАШИМИ	314680	27564	2033	3311	2118	3262	3219	1583	1743	2392	5388	2515
Прирост +/- (%)	-0,7	-2,3	-6,7	-5,0	-0,1	-5,0	0,9	8,4	8,9	9,6	-8,9	-5,1
Доля от расследованных	59,0	58,2	66,4	63,5	68,7	68,8	68,3	59,0	56,4	65,0	44,0	52,2
ГРУППОЙ ЛИЦ (ВСЕГО)	50018	4454	117	513	239	453	378	368	739	181	1023	443
Прирост +/- (%)	-4,8	-2,7	-35,7	-12,3	-36,1	-9,4	24,3	4,8	37,9	-6,7	5,6	-24,0
Доля от расследованных	9,4	9,4	3,8	9,8	7,8	9,5	8,0	13,7	23,9	4,9	8,3	9,2
В СОСТОЯНИИ АЛКОПЬЯНЕНИЯ	163880	14119	939	2082	1188	1820	2091	980	921	1050	1500	1548
Прирост +/- (%)	-2,4	-3,6	-2,0	-4,5	0,8	-12,5	-2,8	1,3	2,8	3,2	-16,3	8,1
Доля от расследованных	30,7	29,8	30,6	39,9	38,6	38,4	44,4	36,5	29,8	28,5	12,2	32,1
КОЭФФИЦИЕНТ ПРЕСТУПНОСТИ Кол-во преступлений на 1 тыс. чел.	6,9	6,9	8,1	8,8	11,2	7,6	10,4	10,3	7,2	6,7	4,8	6,8