

ПРОКУРАТУРА МУРМАНСКОЙ ОБЛАСТИ
ОТДЕЛ ПРАВОВОЙ СТАТИСТИКИ

СОСТОЯНИЕ
ПРЕСТУПНОСТИ
В МУРМАНСКОЙ ОБЛАСТИ

за январь-июль 2020 года

Мурманск

СОДЕРЖАНИЕ

КРАТКАЯ ХАРАКТЕРИСТИКА ПРЕСТУПНОСТИ В МУРМАНСКОЙ ОБЛАСТИ.....	3
ГРАФИЧЕСКОЕ ПРЕДСТАВЛЕНИЕ ДАННЫХ О СОСТОЯНИИ ПРЕСТУПНОСТИ В МУРМАНСКОЙ ОБЛАСТИ.....	7
ОБЩИЕ СВЕДЕНИЯ О СОСТОЯНИИ ПРЕСТУПНОСТИ	15
СВЕДЕНИЯ О ПРЕСТУПЛЕНИЯХ, ПРЕДВАРИТЕЛЬНО РАССЛЕДОВАННЫХ СУБЪЕКТАМИ УЧЕТА	16
СВЕДЕНИЯ О ЗАРЕГИСТРИРОВАННЫХ ПРЕСТУПЛЕНИЯХ ПО ОТДЕЛЬНЫМ ВИДАМ	17
ХАРАКТЕРИСТИКА ЛИЦ, СОВЕРШИВШИХ ПРЕСТУПЛЕНИЯ	18
ПРЕСТУПЛЕНИЯ, СОВЕРШЕННЫЕ В ОБЩЕСТВЕННЫХ МЕСТАХ, НА ДОРОГАХ И ТРАССАХ ВНЕ НАСЕЛЕННЫХ ПУНКТОВ.....	19
СОЦИАЛЬНО-КРИМИНОЛОГИЧЕСКАЯ ХАРАКТЕРИСТИКА ПРЕСТУПНОСТИ.....	20
ПРЕСТУПЛЕНИЯ, СВЯЗАННЫЕ С ИНОСТРАННЫМИ ГРАЖДДАНАМИ И ЛИЦАМИ БЕЗ ГРАЖДАНСТВА.....	20
СОСТОЯНИЕ И ДИНАМИКА ПРЕСТУПНОСТИ В МУРМАНСКОЙ ОБЛАСТИ	21
СОСТОЯНИЕ И ДИНАМИКА ТЯЖКИХ И ОСОБО ТЯЖКИХ ПРЕСТУПЛЕНИЙ В МУРМАНСКОЙ ОБЛАСТИ	22
СВЕДЕНИЯ О ЗАРЕГИСТРИРОВАННЫХ ПРЕСТУПЛЕНИЯХ В МУРМАНСКОЙ ОБЛАСТИ	23
СВЕДЕНИЯ О СОСТОЯНИИ ПРЕСТУПНОСТИ В ЦЕЛОМ ПО РОССИЙСКОЙ ФЕДЕРАЦИИ И СЕВЕРО-ЗАПАДНОМУ ФЕДЕРАЛЬНОМУ ОКРУГУ	24

КРАТКАЯ ХАРАКТЕРИСТИКА ПРЕСТУПНОСТИ В МУРМАНСКОЙ ОБЛАСТИ

В Мурманской области зарегистрировано 7 011 преступлений, что на 49 или 0,7% меньше, чем в аналогичном периоде прошлого года.

Увеличение регистрации преступлений наблюдается в г. Полярные Зори (+18,4%), Терском районе (+15,4%), Октябрьском административном округе г. Мурманска (+11,3%), Ковдорском районе (+10,8%), г. Североморске (+7,2%), Первомайском административном округе г. Мурманска (+3,5%), Печенгском районе (+2,9%), г. Кировске (+0,8%).

Коэффициент преступности (количество преступлений на 1 тыс. населения) в среднем по области составляет 9,5.

Среди административно-территориальных образований области коэффициент преступности значительно выше среднеобластного уровня в Ленинском (12,6) и Октябрьском (11,7) административных округах г. Мурманска, Кольском районе (10,6), г. Полярные Зори (10,2).

Количество тяжких и особо тяжких преступлений увеличилось на 25,3% (с 1 584 до 1 985), их удельный вес увеличился на 5,9% и составил 28,3%. Раскрываемость увеличилась на 0,5% и составила 49%.

В разрезе административно-территориальных образований области динамика зарегистрированных тяжких и особо тяжких преступлений разная, наблюдается как положительная, так и отрицательная динамика.

Например, в Октябрьском и Первомайском административных округах г. Мурманска регистрация указанных преступлений увеличилась на 61,7 % (с 277 до 448) и 59,5% (со 185 до 295) соответственно, г. Кировске – на 51,1% (с 47 до 71), Кольском районе – на 32,6% (с 86 до 114), г. Североморске – на 31,8% (с 85 до 112).

Значительно ниже среднеобластного уровня раскрываемость таких преступлений в Ковдорском районе (40,7%), г. Кировске (35,4%), Мончегорске (33,8%), Полярные Зори (28%), Североморске (26,8%).

Отмечается увеличение числа тяжких преступлений на 36% (с 1230 до 1 673), которое, в основном, обусловлено динамикой зарегистрированных преступлений, предусмотренных:

ст. 158 УК РФ (+72,9%, с 476 до 823), из которых 749 или 91% квалифицированы по п. «Г» ч. 3 ст. 158 УК РФ);

ст. 159 УК РФ (+52,5%, с 99 до 151);

ст. 228 УК РФ (+30,2%, с 43 до 56);

ст. 228.1 УК РФ (+36,7%, с 294 до 402);

ст. 242 УК РФ (+78,6%, с 14 до 25).

Количество погибших в результате преступных посягательств уменьшилось на 16,4% и составило 61 лицо.

Количество лиц, здоровью которых причинен тяжкий вред, уменьшилось на 4% и составило 144.

В общем массиве зарегистрированных преступлений преобладают кражи (30,1%), мошенничества (21,4%), преступления, связанные с незаконным оборотом наркотиков (11,2%).

Количество краж (ст. 158 УК РФ) уменьшилось на 0,4% и составило 2 108 преступлений, при этом количество мелких хищений, совершенных лицом, подвергнутым административному наказанию (ст. 158.1 УК РФ), увеличилось на 58,6% и составило 257 преступлений.

Количество мошенничеств (ст. 159 – 159.6 УК РФ) увеличилось на 24,5% и составило 1 501 преступление.

Число преступлений в сфере незаконного оборота наркотических средств, психотропных и сильнодействующих веществ увеличилось на 12,9% и составило 787. Удельный вес увеличился на 1,4% и составил 11,2%.

Наибольший удельный вес таких преступлений отмечается в Октябрьском (23,8%), Ленинском (16,3%) и Первомайском (14%) административных округах г. Мурманска, г. Апатиты (7,7%).

Количество зарегистрированных преступлений, связанных с незаконным оборотом оружия, уменьшилось на 3,3% и составило 117.

На 133,3% увеличилось число преступлений, совершенных с использованием оружия, боеприпасов, взрывчатых веществ, взрывных или имитирующих устройств (с 6 до 14).

На 14,6% снизилось количество выявленных преступлений экономической направленности (с 246 до 210). Их удельный вес в общем массиве зарегистрированных преступлений составил 3%.

Число зарегистрированных преступлений коррупционной направленности уменьшилось на 32,1% и составило 38, их удельный вес в общем массиве зарегистрированных преступлений составил 0,5%.

Количество преступлений, предусмотренных ст. 290 УК РФ (получение взятки), снизилось на 28,6% (с 7 до 5).

Количество убийств (с покушениями) снизилось на 40,9% (с 22 до 13).

Число фактов умышленного причинения тяжкого вреда здоровью уменьшилось на 17,7% и составило 84 преступления, средней тяжести вреда здоровью снизилось на 6% и составило 109 преступлений.

Количество преступлений террористического характера увеличилось на 22,2% и составило 11.

Число преступлений экстремистской направленности увеличилось на 33,3% и составило 4 преступления.

Размер причиненного материального ущерба от преступлений составил 411 174 тыс. рублей (-30,5%).

Добровольно погашено и изъято имущества, денег, ценностей на сумму 136 228 тыс. рублей (-38,2%). Наложено арест на имущество на сумму 59 646 тыс. рублей (+44,9%).

Число экологических преступлений увеличилось на 5,8% и составило 73.

Размер причиненного материального ущерба от экологических преступлений составил 28 798 тыс. рублей (-56,1%). Добровольно погашено и изъято имущества, денег, ценностей на сумму 9 252 тыс. рублей (-64,1%).

Арест на имущество не накладывался.

Сотрудниками органов внутренних дел предварительно расследовано 2 912 преступлений (-6,8%), следственных органов Следственного комитета Российской Федерации – 351 (-12,9%), службы судебных приставов – 248 (-30,5%), органов Федеральной службы безопасности – 32 (+6,7%), органов пожарного надзора МЧС России – 1 (100%).

Правоохранительными органами раскрыто 3 544 преступления из числа находившихся в производстве, что на 9,5% меньше, чем за аналогичный период прошлого года (3 918).

Не раскрыто 2 362 преступления (-12,9%). Число нераскрытых преступлений возросло в Ковдорском районе (+134,8%), г. Полярные Зори (+20,5%), Печенгском районе (+18,1%) и г. Североморске (+17,4%).

Из общего количества нераскрытых преступлений на тяжкие преступления приходится 19,1% (в аналогичном периоде прошлого года – 18,3%), на особо тяжкие – 4,7% (5,2%).

Остались нераскрытыми 757 краж (-25,8%), 933 мошенничества (+7,6%), 256 преступлений, связанных с незаконным оборотом наркотических средств или психотропных веществ (-15%), 25 преступлений, связанных с незаконным оборотом оружия (-26,5%).

В связи с неустановлением лица, подлежащего привлечению в качестве обвиняемого, не раскрыто 2 305 преступлений (-13,1%), что составляет 97,6% от общего числа нераскрытых преступлений.

Правоохранительными органами раскрыто 188 преступлений прошлых лет, что на 13% меньше аналогичного периода прошлого года (216).

Большую часть (48,4%) таких преступлений составляют кражи (91), 11,2% – мошенничества (21), 9% – преступления, связанные с незаконным оборотом наркотических средств, психотропных и сильнодействующих веществ (17).

Анализ социально-криминологической характеристики преступности свидетельствует, что более половины преступлений (2 374) совершены лицами, ранее совершавшими преступления. Их удельный вес увеличился на 3,7% и составил 67%.

Общее число лиц, совершивших преступления, уменьшилось на 15,1% (с 3 460 до 2 939). Треть обвиняемых (34,4%) ранее судимы за совершение преступления, а 61,4% – не имеют постоянного источника дохода.

Практически каждое третье преступление (30,1%) совершено лицами в состоянии алкогольного опьянения (в аналогичном периоде прошлого года – 28,3%).

Организованными группами или преступными сообществами совершено 9 преступлений (в аналогичном периоде прошлого года – 8).

На 34,8% снизилась преступность среди несовершеннолетних (со 184 до 120). Удельный вес преступлений, совершенных несовершеннолетними или при их соучастии, снизился на 1,3% и составил 3,4%.

На 17,2% уменьшилось количество зарегистрированных преступлений, совершенных в общественных местах (с 2 140 до 1 772). Их удельный вес в общем числе зарегистрированных преступлений составил 25,3% (30,3%).

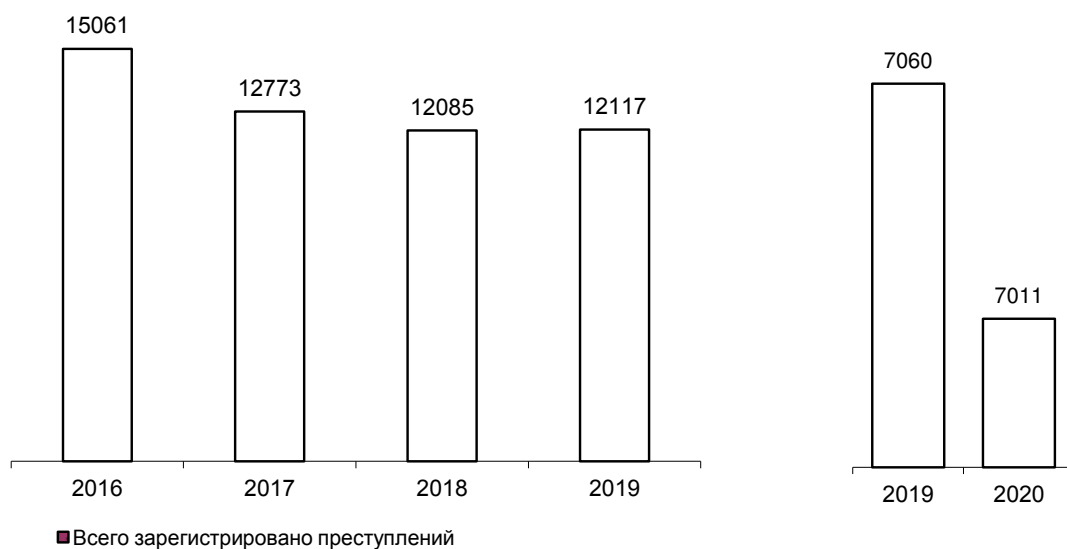
На 24,5% (с 1 012 до 764) снизилось число зарегистрированных преступлений, совершенных на улицах, площадях, в парках и скверах. Их удельный вес в общем массиве зарегистрированных преступлений составил 10,9% (14,3%).

Иностранцами гражданами и лицами без гражданства совершено 45 преступлений (АППГ – 53), 43 из которых совершены гражданами государств-участников СНГ (АППГ – 46), что составляет 95,6% от всех преступлений, совершенных не гражданами России. Количество преступлений, совершенных в отношении иностранных граждан и лиц без гражданства, увеличилось на 2,4% и составило 43.

ГРАФИЧЕСКОЕ ПРЕДСТАВЛЕНИЕ ДАННЫХ О СОСТОЯНИИ ПРЕСТУПНОСТИ В МУРМАНСКОЙ ОБЛАСТИ ДИНАМИКА ПРЕСТУПНОСТИ

по годам

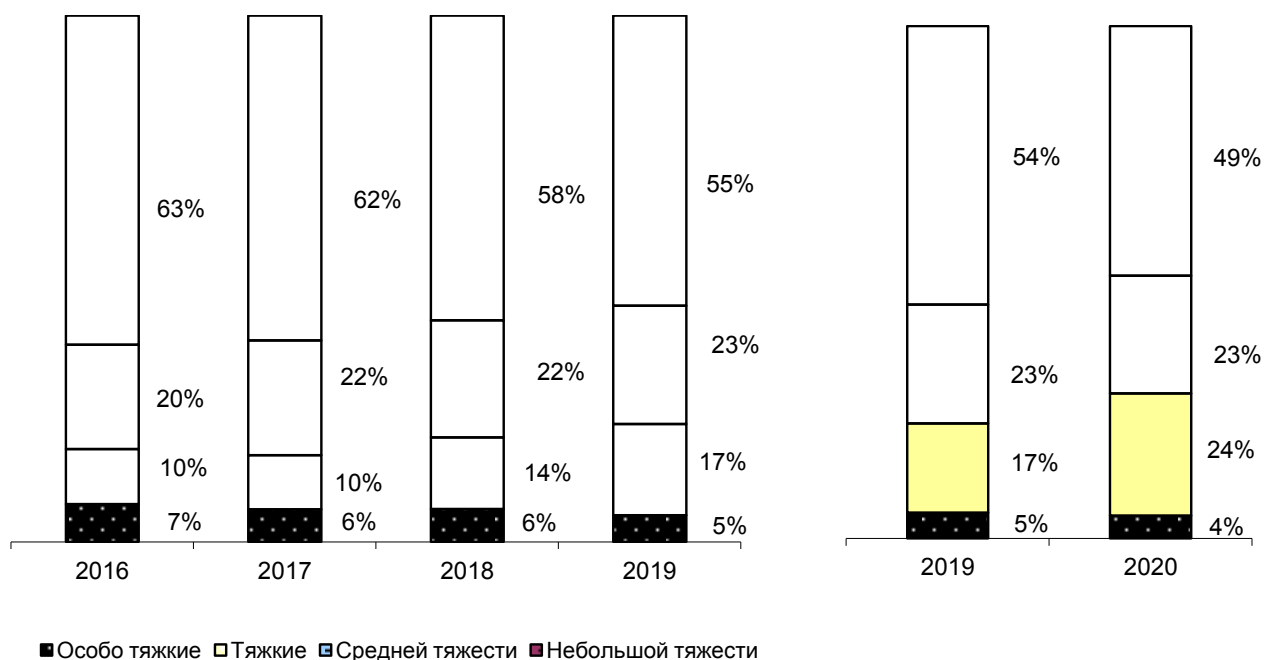
отчетный период



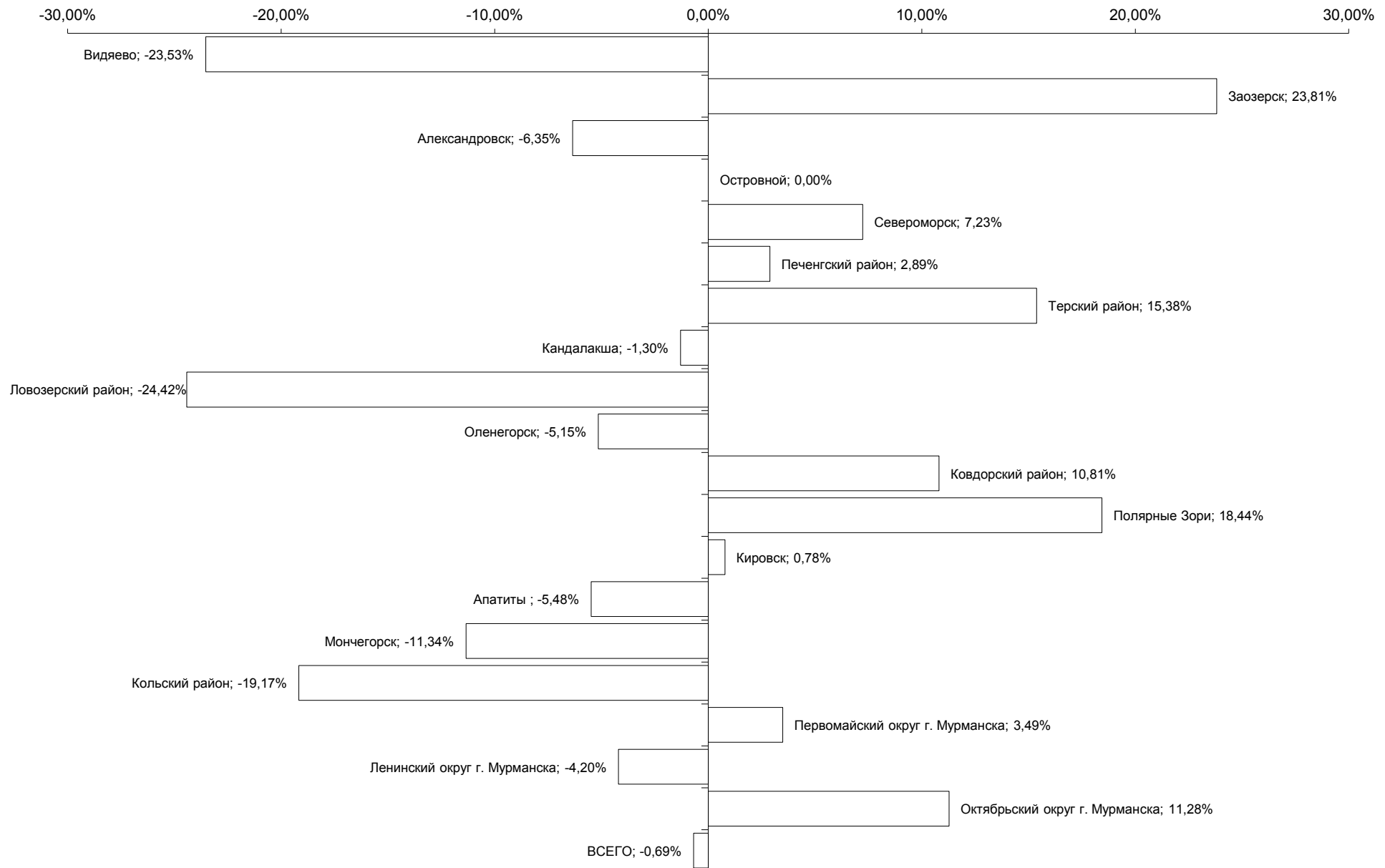
СТРУКТУРА ЗАРЕГИСТРИРОВАННЫХ ПРЕСТУПЛЕНИЙ ПО КАТЕГОРИЯМ

по годам

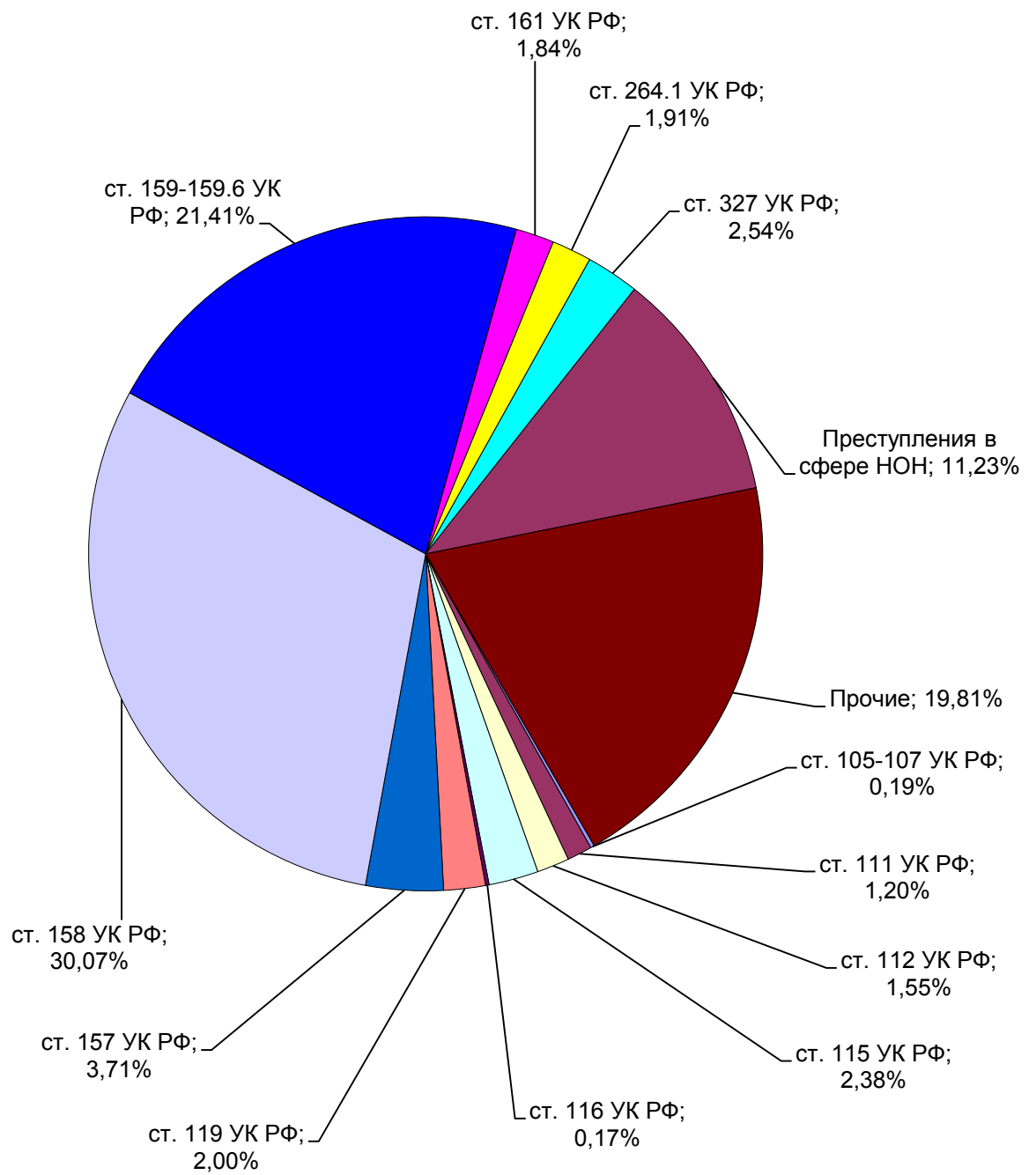
отчетный период



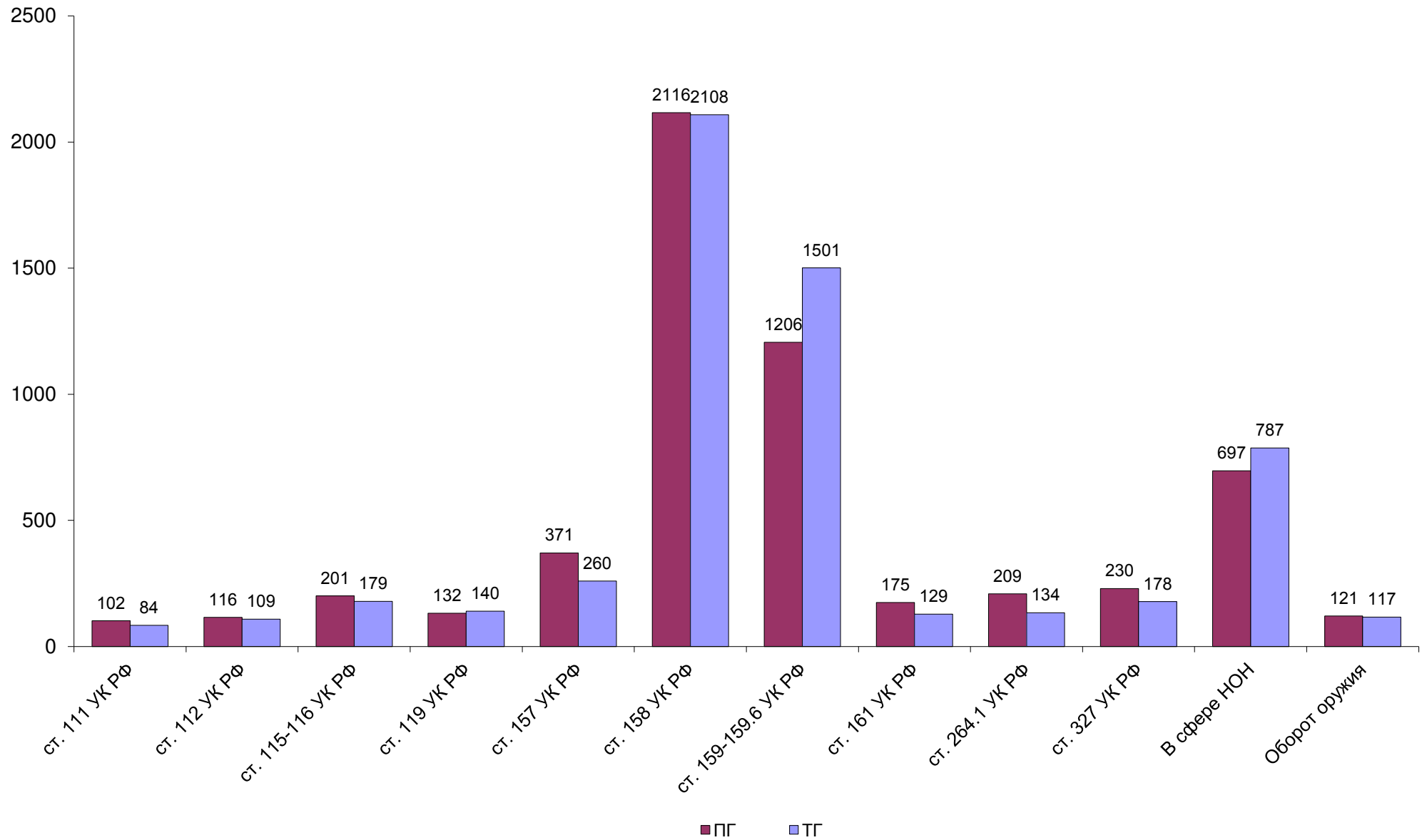
ДИНАМИКА ЗАРЕГИСТРИРОВАННЫХ ПРЕСТУПЛЕНИЙ



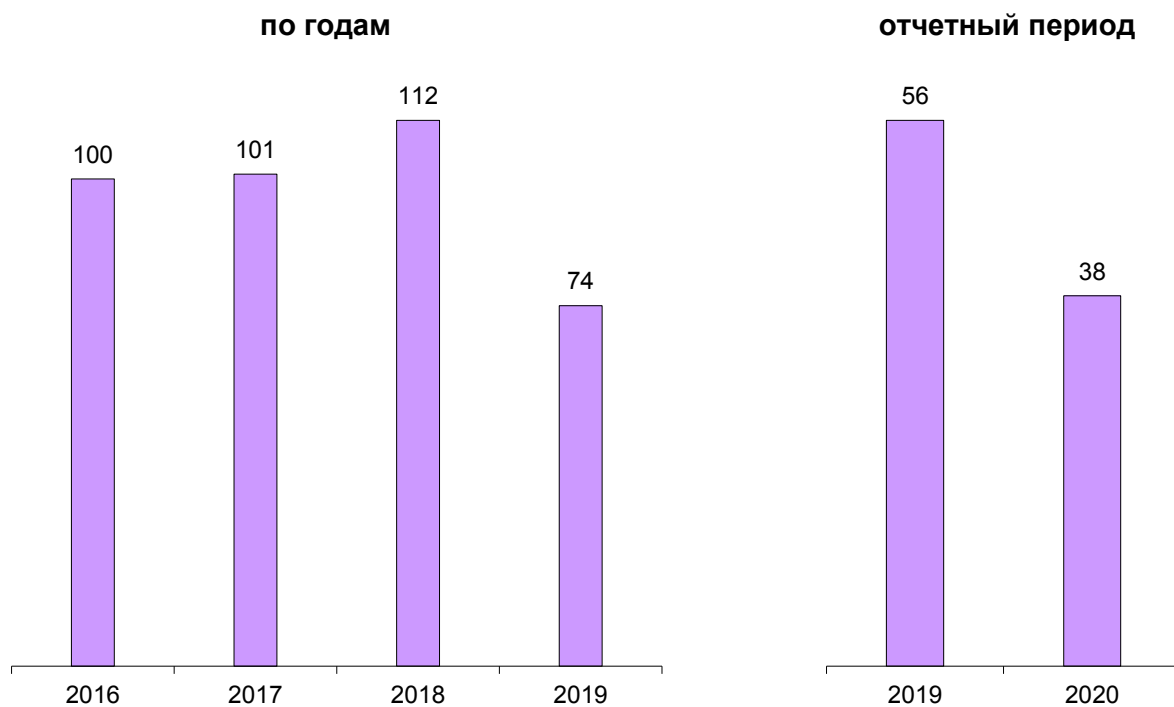
СТРУКТУРА ПРЕСТУПНОСТИ (в %)



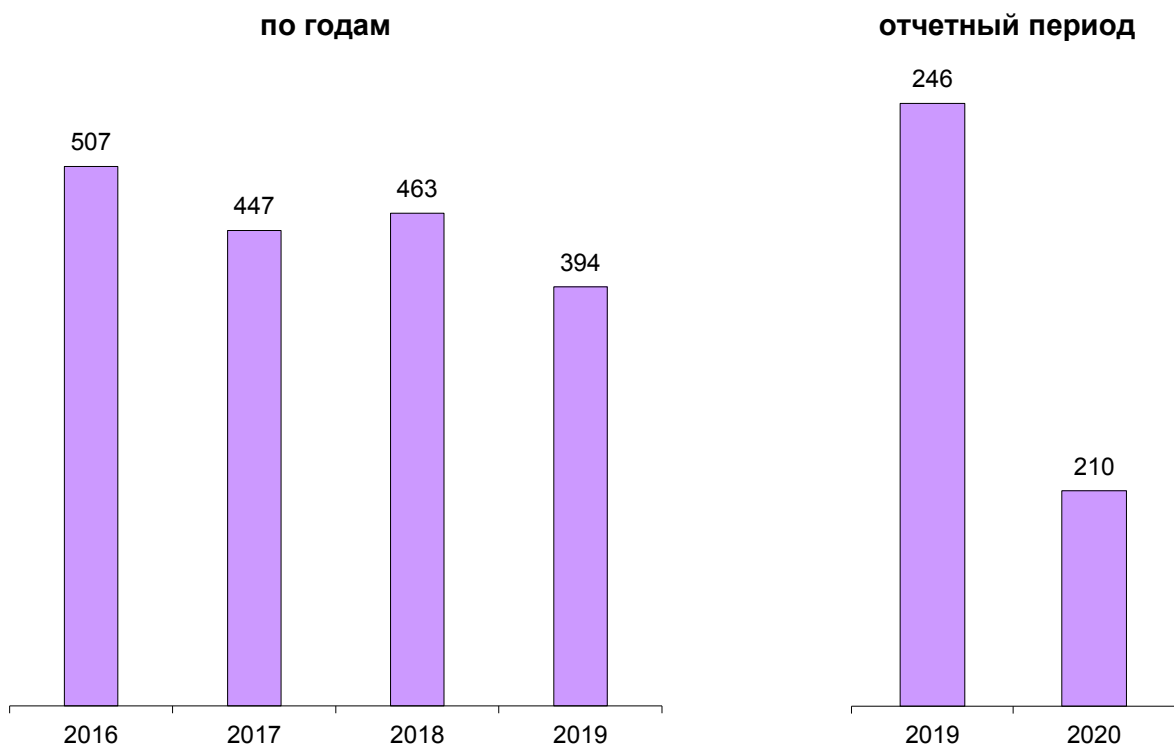
ДИНАМИКА НАИБОЛЕЕ РАСПРОСТРАНЕННЫХ ПРЕСТУПЛЕНИЙ



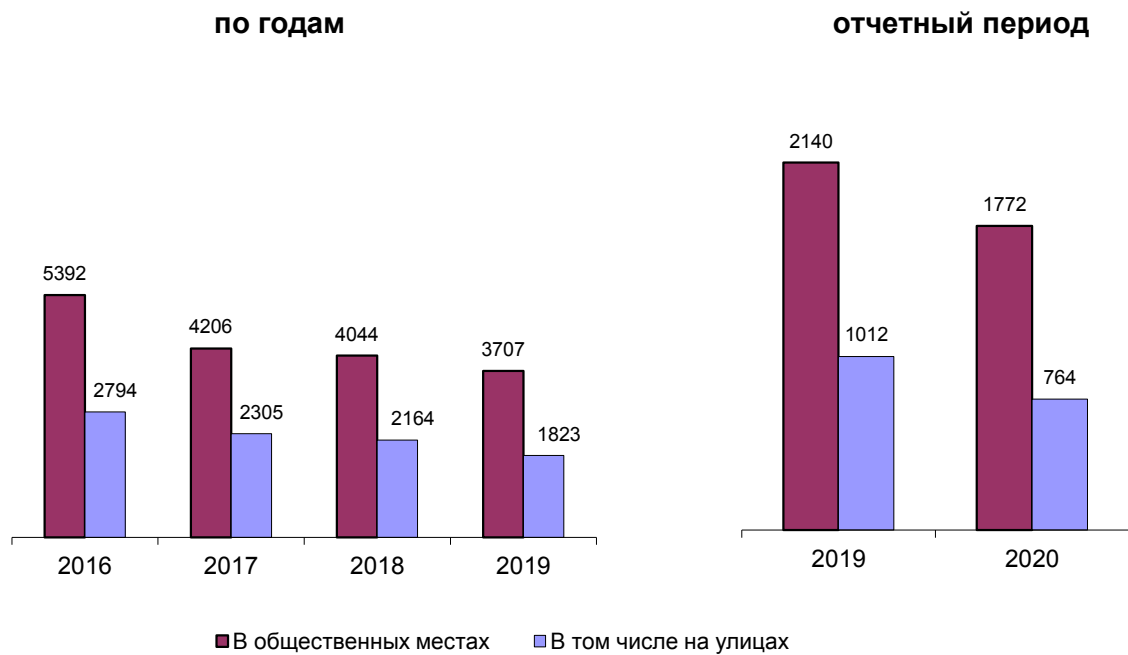
ЗАРЕГИСТРИРОВАНО ПРЕСТУПЛЕНИЙ КОРРУПЦИОННОЙ НАПРАВЛЕННОСТИ



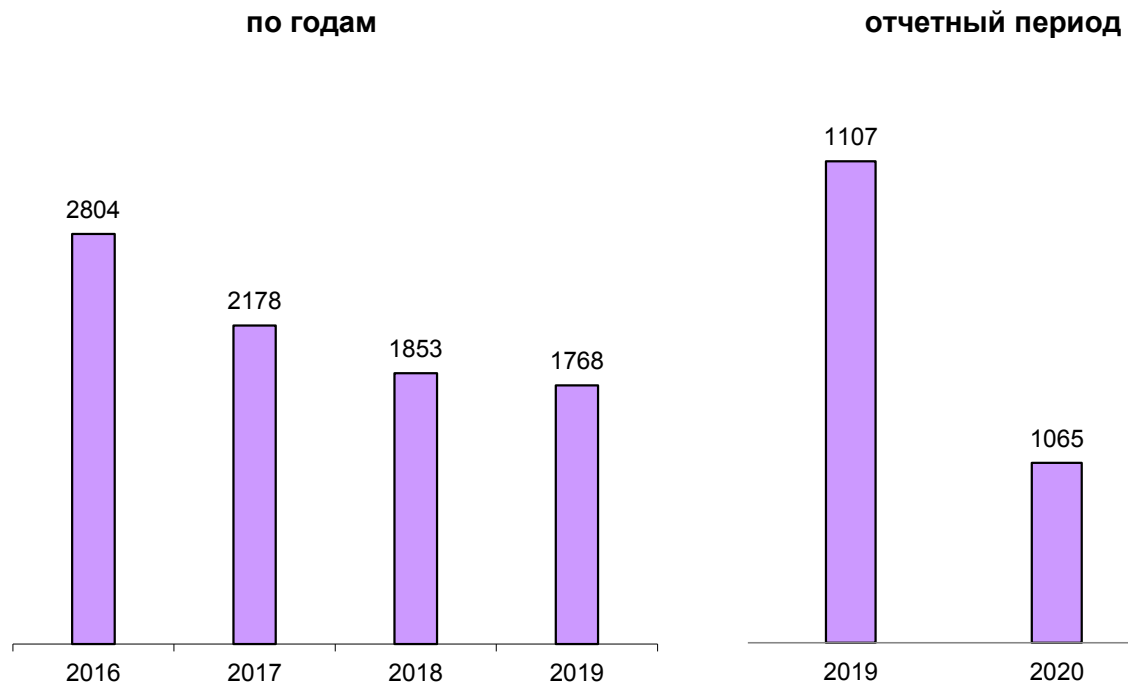
ЗАРЕГИСТРИРОВАНО ПРЕСТУПЛЕНИЙ ЭКОНОМИЧЕСКОЙ НАПРАВЛЕННОСТИ



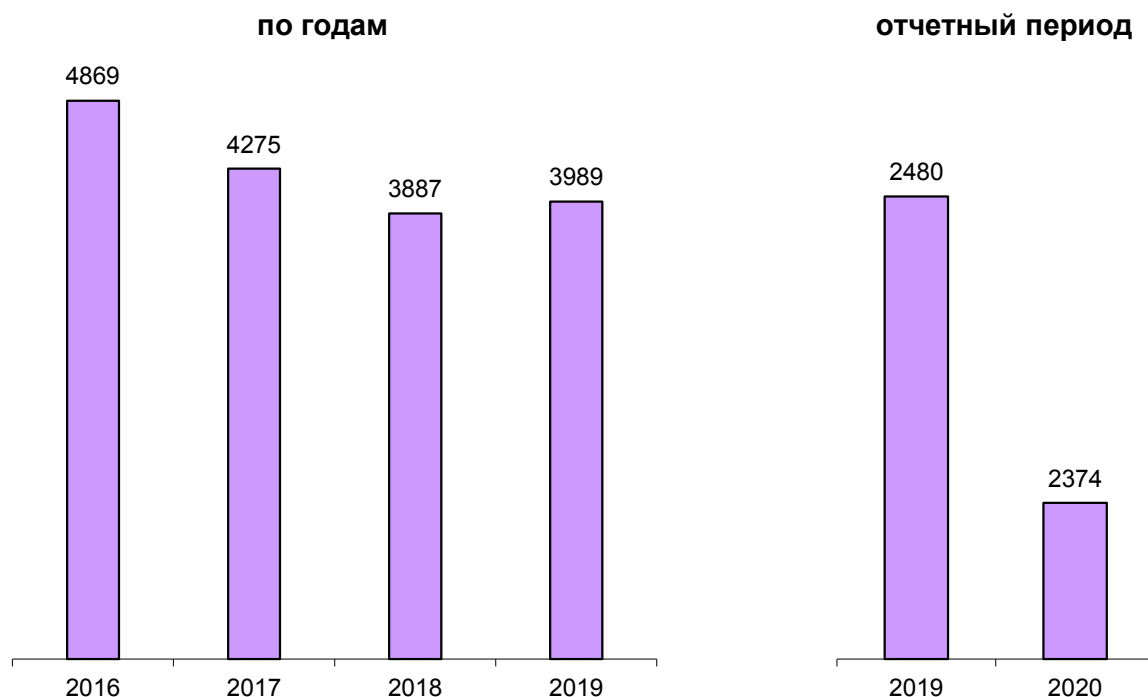
ЗАРЕГИСТРИРОВАНО ПРЕСТУПЛЕНИЙ, СОВЕРШЕННЫХ В ОБЩЕСТВЕННЫХ МЕСТАХ, В Т.Ч. НА УЛИЦАХ



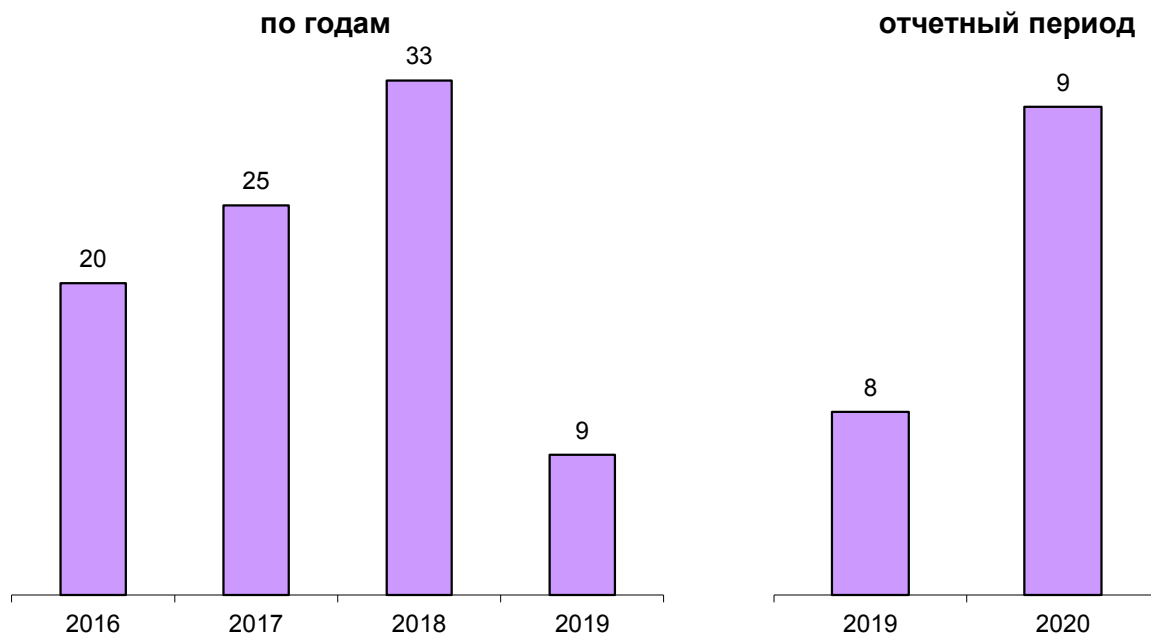
ПРЕДВАРИТЕЛЬНО РАССЛЕДОВАНО ПРЕСТУПЛЕНИЙ, СОВЕРШЕННЫХ В СОСТОЯНИИ АЛКОГОЛЬНОГО ОПЬЯНЕНИЯ

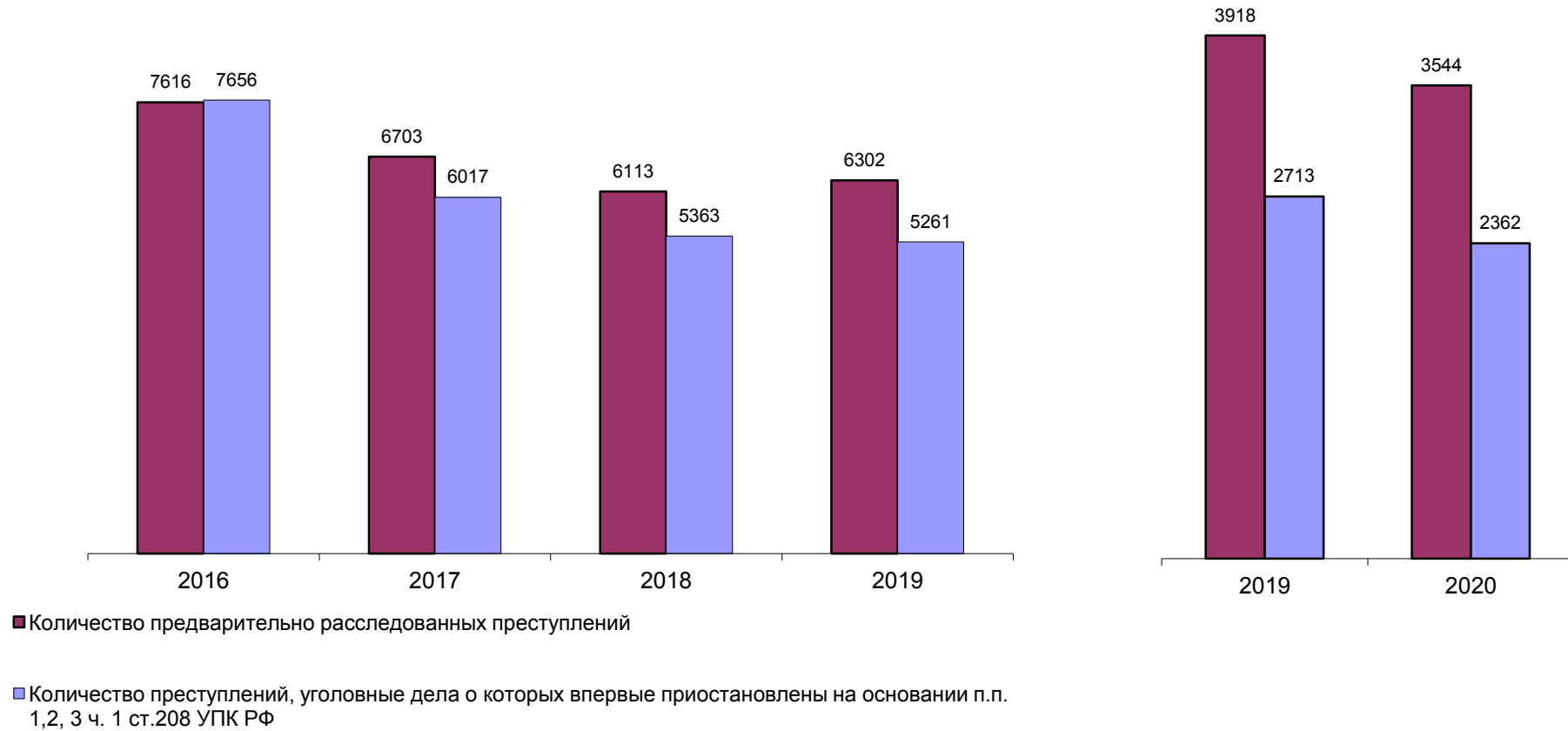


**ПРЕДВАРИТЕЛЬНО РАССЛЕДОВАНО ПРЕСТУПЛЕНИЙ,
СОВЕРШЕННЫХ ЛИЦАМИ, РАНЕЕ СОВЕРШАВШИМИ ПРЕСТУПЛЕНИЯ**



**ПРЕДВАРИТЕЛЬНО РАССЛЕДОВАНО ПРЕСТУПЛЕНИЙ,
СОВЕРШЕННЫХ ОРГАНИЗОВАННОЙ ГРУППОЙ ИЛИ ПРЕСТУПНЫМ
СООБЩЕСТВОМ**



СВЕДЕНИЯ О ПРЕДВАРИТЕЛЬНО РАССЛЕДОВАННЫХ И НЕРАСКРЫТЫХ ПРЕСТУПЛЕНИЯХ**по годам****отчетный период**

ОБЩИЕ СВЕДЕНИЯ О СОСТОЯНИИ ПРЕСТУПНОСТИ

		КОЛИЧЕСТВО ПРЕСТУПЛЕНИЙ, ЗАРЕГИСТРИРОВАННЫХ						КОЛИЧЕСТВО ПРЕДВАРИТЕЛЬНО РАССЛЕДОВАННЫХ ПРЕСТУПЛЕНИЙ В ОТЧЕТНОМ ПЕРИОДЕ		ДИНАМИКА +/-	УГОЛОВНЫЕ ДЕЛА О КОТОРЫХ ВПЕРВЫЕ ПРИОСТАНОВЛЕНЫ ПО Ч.1 СТ.208 УПК РФ								ВСЕГО НЕ РАСКРЫТО		ДИНАМИКА +/-	РАСКРЫВАЕМОСТЬ, %		ДИНАМИКА +/-	УДЕЛЬНЫЙ ВЕС, ЗАРЕГИСТРИРОВАННЫХ, %		ДИНАМИКА +/-	ВЫЯВЛЕНО ЛИЦ, СОВЕРШИВШИХ ПРЕСТУПЛЕНИЯ		ДИНАМИКА +/-
		В ОТЧЕТНОМ ПЕРИОДЕ		ДИНАМИКА +/-	П.1		ДИНАМИКА +/-				П.2		ДИНАМИКА +/-	П.3		ДИНАМИКА +/-														
		ТГ	ПГ		ТГ	ПГ		ТГ	ПГ			ТГ	ПГ		ТГ	ПГ		ТГ	ПГ		ТГ	ПГ		ТГ	ПГ		ТГ	ПГ		
ВСЕГО		1	7011	7060	-0,69	3544	3918	-9,55	2305	2653	-13,12	45	60	-25,00	12	0	100	2362	2713	-12,94	60,01	59,09	0,92				2939	3460	-15,06	
ОСОБО ТЯЖКИХ			2	312	354	-11,86	140	149	-6,04	109	142	-23,24	1	0	100,00	0	0	0	110	142	-22,54	56,00	51,20	4,80	4,45	5,01	-0,56	129	154	-16,23
			3	1673	1230	36,02	399	452	-11,73	443	494	-10,32	5	4	25,00	4	0	100	452	498	-9,24	46,89	47,58	-0,69	23,86	17,42	6,44	381	421	-9,50
			4	1610	1637	-1,65	590	640	-7,81	799	864	-7,52	15	16	-6,25	5	0	100	819	880	-6,93	41,87	42,11	-0,23	22,96	23,19	-0,22	577	620	-6,94
			5	3416	3839	-11,02	2415	2677	-9,79	954	1153	-17,26	24	40	-40,00	3	0	100	981	1193	-17,77	71,11	69,17	1,94	48,72	54,38	-5,65	1852	2265	-18,23
			6	210	246	-14,63	110	116	-5,17	12	29	-58,62	2	5	-60,00	3	0	100	17	34	-50,00	86,61	77,33	9,28	3,00	3,48	-0,49	99	105	-5,71
	ИЗ НИХ	НАЛОГОВЫХ ПРЕСТУПЛЕНИЙ	7	15	24	-37,50	13	10	30,00	0	0	0,00	1	1	0,00	0	0	0	1	1	0,00	92,86	90,91	1,95	0,21	0,34	-0,13	13	11	18,18
			8	38	56	-32,14	32	39	-17,95	0	0	0,00	0	2	-100,00	1	0	100	1	2	-50,00	96,97	95,12	1,85	0,54	0,79	-0,25	30	26	15,38
			9	73	69	5,80	27	37	-27,03	30	31	-3,23	0	0	0,00	0	0	0	30	31	-3,23	47,37	54,41	-7,04	1,04	0,98	0,06	47	59	-20,34
			10	11	9	22,22	10	1	900,00	0	1	-100,00	0	1	-100,00	1	0	100	1	2	-50,00	90,91	33,33	57,58	0,16	0,13	0,03	5	1	400,00
			11	4	3	33,33	3	2	50,00	1	0	100,00	0	0	0,00	0	0	0	1	0	100,00	75,00	100,00	-25,00	0,06	0,04	0,01	2	3	-33,33
			12	8	11	-27,27	3	11	-72,73	1	0	100,00	0	1	-100,00	0	0	0	1	1	0,00	75,00	91,67	-16,67	0,11	0,16	-0,04	3	9	-66,67
			13	0	0	0,00	0	0	0,00	0	0	0,00	0	0	0,00	0	0	0	0	0	0,00	0,00	0,00	0,00	0,00	0,00	0,00	0	0	0,00
			14	5	7	-28,57	1	1	0,00	1	0	100,00	0	1	-100,00	0	0	0	1	1	0,00	50,00	50,00	0,00	0,07	0,10	-0,03	1	1	0,00
			15	86	92	-6,52	26	28	-7,14	23	44	-47,73	1	1	0,00	3	0	100,00	27	45	-40,00	49,06	38,36	10,70	1,23	1,30	-0,08	34	43	-20,93
			16	2026	1642	23,39	439	427	2,81	930	980	-5,10	9	13	-30,77	0	0	0,00	939	993	-5,44	31,86	30,07	1,79	28,90	23,26	5,64	381	393	-3,05
СВЯЗАННЫХ С НЕЗАКОННЫМ ОБОРОТОМ	НАРКОТИЧЕСКИХ СРЕДСТВ, ПСИХОТРОПНЫХ И СИЛЬНОДЕЙСТВУЮЩИХ ВЕЩЕСТВ	17	787	697	12,91	255	276	-7,61	253	298	-15,10	2	3	-33,33	1	0	100,00	256	301	-14,95	49,90	47,83	2,07	11,23	9,87	1,35	195	230	-15,22	
	ОРУЖИЯ	18	117	121	-3,31	88	63	39,68	25	34	-26,47	0	0	0,00	0	0	0,00	25	34	-26,47	77,88	64,95	12,93	1,67	1,71	-0,05	56	43	30,23	
СОВЕРШЕННЫХ С ИСПОЛЬЗОВАНИЕМ	ОРУЖИЯ, БОЕПРИПАСОВ, ВЗРЫВЧАТЫХ ВЕЩЕСТВ, ВЗРЫВНЫХ ИЛИ ИМИТИРУЮЩИХ УСТРОЙСТВ	19	14	6	133,33	11	8	37,50	1	1	0,00	0	0	0,00	0	0	0,00	1	1	0,00	91,67	88,89	2,78	0,20	0,08	0,11	11	8	37,50	
	ОГНЕСТРЕЛЬНОГО И ГАЗОВОГО ОРУЖИЯ, БОЕПРИПАСОВ	20	5	3	66,67	3	2	50,00	0	1	-100,00	0	0	0,00	0	0	0,00	0	1	-100,00	100,00	66,67	33,33	0,07	0,04	0,03	3	2	50,00	
	ВЗРЫВНЫХ ВЕЩЕСТВ И ВЗРЫВНЫХ УСТРОЙСТВ	21	1	1	0,00	1	0	100,00	0	0	0,00	0	0	0,00	0	0	0,00	0	0	0,00	100,00	0,00	100,00	0,01	0,01	0,00	0	0	0,00	
СОВЕРШЕННЫХ	В ГОРОДАХ И ПОСЕЛКАХ ГОРОДСКОГО ТИПА	22	6668	6689	-0,31	3369	3705	-9,07	2187	2527	-13,45	45	56	-19,64	12	0	100,00	2244	2583	-13,12	60,02	58,92	1,10	95,11	94,75	0,36	0	0	0,00	
	В СЕЛЬСКОЙ МЕСТНОСТИ	23	342	371	-7,82	174	213	-18,31	118	126	-6,35	0	4	-100,00	0	0	0,00	118	130	-9,23	59,59	62,10	-2,51	4,88	5,25	-0,38	0	0	0,00	

СВЕДЕНИЯ О ПРЕСТУПЛЕНИЯХ, ПРЕДВАРИТЕЛЬНО РАССЛЕДОВАННЫХ СУБЪЕКТАМИ УЧЕТА

			ВСЕГО	КОЛИЧЕСТВО ПРЕСТУПЛЕНИЙ, УГОЛОВНЫЕ ДЕЛА ПО КОТОРЫМ ПРЕДВАРИТЕЛЬНО РАССЛЕДОВАНЫ СОТРУДНИКАМИ																				
				СЛЕДСТВЕННЫХ ОРГАНОВ СЛЕДСТ ВЕННОГО КОМИТЕТА РОССИЙСКОЙ ФЕДЕРАЦИИ	ДИНА- МИКА +/-	ОРГАНОВ ВНУТРЕННИХ ДЕЛ		ДИНА- МИКА +/-	ОРГАНОВ ФЕДЕ РАЛЬНОЙ СЛУЖБЫ БЕЗОПАСНОСТИ		ДИНА- МИКА +/-	ТАМОЖЕННЫХ ОРГАНОВ		ДИНА- МИКА +/-	ОРГАНОВ ФЕДЕРАЛЬНОЙ СЛУЖБЫ СУДЕБНЫХ ПРИСТАВОВ		ДИНА- МИКА +/-	ОГРНОВ ГОСУДАРСТ ВЕННОГО ПОЖАРНОГО НАДЗОРА		ДИНА- МИКА +/-				
																					ТГ	ПГ	ТГ	ПГ
ВСЕГО			1	3544	351	403	-12,90	2912	3124	-6,79	32	30	6,67	0	0	0,00	248	357	-30,53	1	0	100,00		
ОСОБО ТЯЖКИХ			2	140	49	63	-22,22	87	83	4,82	4	3	33,33	0	0	0,00	0	0	0,00	0	0	0,00		
ТЯЖКИХ			3	399	61	78	-21,79	331	361	-8,31	7	13	-46,15	0	0	0,00	0	0	0,00	0	0	0,00		
СРЕДНЕЙ ТЯЖЕСТИ			4	590	61	63	-3,17	514	571	-9,98	15	6	150,00	0	0	0,00	0	0	0,00	0	0	0,00		
НЕБОЛЬШОЙ ТЯЖЕСТИ			5	2415	180	199	-9,55	1980	2109	-6,12	6	8	-25,00	0	0	0,00	248	357	-30,53	1	0	100,00		
ЭКОНОМИЧЕСКОЙ НАПРАВЛЕННОСТИ			6	110	48	47	2,13	62	64	-3,13	0	5	-100,00	0	0	0,00	0	0	0,00	0	0	0,00		
ИЗ НИХ		НАЛОГОВЫХ ПРЕСТУПЛЕНИЙ	7	13	6	9	-33,33	7	1	600,00	0	0	0,00	0	0	0,00	0	0	0,00	0	0	0,00		
КОРРУПЦИОННОЙ НАПРАВЛЕННОСТИ			8	32	16	13	23,08	16	24	-33,33	0	2	-100,00	0	0	0,00	0	0	0,00	0	0	0,00		
ЭКОЛОГИЧЕСКИЕ			9	27	0	0	0,00	13	32	-59,38	14	5	180,00	0	0	0,00	0	0	0,00	0	0	0,00		
ТЕРРОРИСТИЧЕСКОГО ХАРАКТЕРА			10	10	3	0	100,00	0	0	0,00	7	1	600,00	0	0	0,00	0	0	0,00	0	0	0,00		
В ТО М Ч И С Л Е	ЭКСТРЕМИСТСКОЙ НАПРАВЛЕННОСТИ			11	3	0	1	-100,00	0	0	0,00	3	1	200,00	0	0	0,00	0	0	0,00	0	0	0,00	
	СОВЕРШЕННЫХ В СФЕРЕ ЖКХ			12	3	2	2	0,00	1	9	-88,89	0	0	0,00	0	0	0,00	0	0	0,00	0	0	0,00	
	СВЯЗАННЫХ С ОБОРОННО-ПРОМЫШЛЕННЫМ КОМПЛЕКСОМ			13	1	1	0	100,00	0	1	-100,00	0	0	0,00	0	0	0,00	0	0	0,00	0	0	0,00	
	СОВЕРШЕННЫХ В ОСОБО КРУПНОМ РАЗМЕРЕ ЛИБО СОПРЯЖЕННЫХ С ИЗВЛЕЧЕНИЕМ ДОХОДА В ОСОБО КРУПНОМ РАЗМЕРЕ			14	26	1	5	-80,00	20	19	5,26	5	4	25,00	0	0	0,00	0	0	0,00	0	0	0,00	
	СОВЕРШЕННЫХ В КРУПНОМ (ЗНАЧИТЕЛЬНОМ) РАЗМЕРЕ ЛИБО ПРИЧИНЯВШИХ КРУПНЫЙ (ЗНАЧИТЕЛЬНЫЙ) УЩЕРБ			15	439	25	43	-41,86	408	374	9,09	2	10	-80,00	0	0	0,00	3	0	100,00	1	0	100,00	
	СВЯЗАННЫХ С НЕЗАКОННЫМ ОБОРОТОМ		НАРКОТИЧЕСКИХ СРЕДСТВ, ПСИХОТРОПНЫХ ВЕЩЕСТВ ИЛИ ИХ АНАЛОГОВ, СИЛЬ-НОДЕЙСТВУЮЩИХ ВЕЩЕСТВ	16	255	15	25	-40,00	238	243	-2,06	2	8	-75,00	0	0	0,00	0	0	0,00	0	0	0,00	
			ОРУЖИЯ	17	88	1	1	0,00	86	62	38,71	1	0	100,00	0	0	0,00	0	0	0,00	0	0	0,00	
	СОВЕРШЕННЫХ С ИСПОЛЬЗО- ВАНИЕМ		ОРУЖИЯ, БОЕПРИПАСОВ, ВЗРЫВЧАТЫХ ВЕЩЕСТВ, ВЗРЫВНЫХ ИЛИ ИМИТИРУЮЩИХ УСТРОЙСТВ	18	11	1	2	-50,00	9	6	50,00	1	0	100,00	0	0	0,00	0	0	0,00	0	0	0,00	
			ИЗ НИХ	ОГНЕСТРЕЛЬНОГО И ГАЗОВОГО ОРУЖИЯ, БОЕПРИПАСОВ	19	3	0	0	0,00	3	2	50,00	0	0	0,00	0	0	0,00	0	0	0,00	0	0	0,00
				ВЗРЫВНЫХ ВЕЩЕСТВ И ВЗРЫВНЫХ УСТРОЙСТВ	20	1	0	0	0,00	0	0	0,00	1	0	100,00	0	0	0,00	0	0	0,00	0	0	0,00
СОВЕРШЕННЫХ			В ГОРОДАХ И ПОСЕЛКАХ ГОРОДСКОГО ТИПА	21	3369	332	384	-13,54	2773	2943	-5,78	16	19	-15,79	0	0	0,00	247	355	-30,42	1	0	100,00	
			В СЕЛЬСКОЙ МЕСТНОСТИ	22	174	18	19	-5,26	139	181	-23,20	16	11	45,45	0	0	0,00	1	2	-50,00	0	0	0,00	

			КОЛИЧЕСТВО ПРЕСТУПЛЕНИЙ, ЗАРЕГИСТРИРОВАННЫХ В ОТЧЕТНОМ ПЕРИОДЕ	ДИНАМИКА +/-	КОЛИЧЕСТВО ПРЕДВАРИТЕЛЬНО РАССЛЕДОВАННЫХ ПРЕСТУПЛЕНИЙ В ОТЧЕТНОМ ПЕРИОДЕ	ДИНАМИКА +/-	ИЗ ЧИСЛА НАХОДЯЩИХСЯ В ПРОИЗВОДСТВЕ																ДИНАМИКА +/-	РАСКРЫВАЕМОСТЬ, %	ДИНАМИКА +/-	УДЕЛЬНЫЙ ВЕС, ЗАРЕГИСТРИРОВАННЫХ, %	ДИНАМИКА +/-	
							КОЛИЧЕСТВО ПРЕСТУПЛЕНИЙ УГОЛОВНЫЕ ДЕЛА О КОТОРЫХ ВПЕРВЫЕ ПРИОСТАНОВЛЕНЫ ПО Ч.1 СТ.206 УПК РФ																					
									ДИНАМИКА +/-				ДИНАМИКА +/-				ДИНАМИКА +/-				ДИНАМИКА +/-							
							ТГ	ПГ	ТГ	ПГ	ТГ	ПГ	ТГ	ПГ	ТГ	ПГ	ТГ	ПГ	ТГ	ПГ	ТГ	ПГ						ТГ
ВСЕГО		7011	7060	-0,69	3544	3918	-9,55	2305	2653	-13,12	45	60	-25,00	12	0	100,00	2362	2713	-12,94	60,01	59,09	0,92						
В Т О М Ч И С Л Е	УБИЙСТВО И ПОКУШЕНИЕ НА УБИЙСТВО	СТ. 30, 105,106,107 УК РФ	13	22	-40,91	17	18	-5,56	0	1	-100,00	0	0	0,00	0	0	0,00	0	1	-100,00	100,00	94,74	5,26	0,19	0,31	-0,13		
	УМЫШЛЕННОЕ ПРИЧИНЕНИЕ ТЯЖКОГО ВРЕДА ЗДОРОВЬЮ	СТ. 111 УК РФ	84	102	-17,65	77	98	-21,43	0	0	0,00	0	0	0,00	0	0	0,00	0	0	0,00	100,00	100,00	0,00	1,20	1,44	-0,25		
	ИЗ НИХ	ПОВЛЕКШЕЕ ПО НЕОСТОРОЖНОСТИ СМЕРТЬ ПОТЕРПЕВШЕГО	Ч.4 СТ.111 УК РФ	17	21	-19,05	13	14	-7,14	0	0	0,00	0	0	0,00	0	0	0,00	100,00	100,00	0,00	0,00	0,24	0,30	-0,05			
	УМЫШЛЕННОЕ ПРИЧИНЕНИЕ СРЕДНЕЙ ТЯЖЕСТИ ВРЕДА ЗДОРОВЬЮ	СТ. 112 УК РФ	109	116	-6,03	77	101	-23,76	37	30	23,33	2	1	100,00	0	0	0,00	39	31	25,81	66,38	76,52	-10,14	1,55	1,64	-0,09		
	УМЫШЛЕННОЕ ПРИЧИНЕНИЕ ЛЕГКОГО ВРЕДА ЗДОРОВЬЮ	СТ. 115 УК РФ	167	173	-3,47	159	145	9,66	32	27	18,52	0	4	-100,00	0	0	0,00	32	31	3,23	83,25	82,39	0,86	2,38	2,45	-0,07		
	ПОБОИ	СТ. 116 УК РФ	12	28	-57,14	6	12	-50,00	6	8	-25,00	0	0	0,00	0	0	0,00	6	8	-25,00	50,00	60,00	-10,00	0,17	0,40	-0,23		
	УГРОЗА УБИЙСТВОМ	СТ. 119 УК РФ	140	132	6,06	150	147	2,04	3	2	50,00	0	1	-100,00	0	0	0,00	3	3	0,00	98,04	98,00	0,04	2,00	1,87	0,13		
	ИЗНАСИЛОВАНИЕ И ПОКУШЕНИЕ НА ИЗНАСИЛОВАНИЕ	СТ. 30, 131 УК РФ	0	0	0,00	3	1	200,00	0	0	0,00	0	0	0,00	0	0	0,00	0	0	0,00	100,00	100,00	0,00	0,00	0,00	0,00		
	ПОЛОВОЕ СНОШЕНИЕ И ИНЫЕ ДЕЙСТВИЯ СЕКСУАЛЬНОГО ХАРАКТЕРА С ЛИЦОМ, НЕ ДОСТИГШИМ 16-ТИ ЛЕТ	СТ. 134 УК РФ	7	8	-12,50	7	9	-22,22	0	0	0,00	0	0	0,00	0	0	0,00	0	0	0,00	100,00	100,00	0,00	0,10	0,11	-0,01		
	НАРУШЕНИЕ АВТОРСКИХ И СМЕЖНЫХ ПРАВ, ИЗОБРЕТАТЕЛЬСКИХ И ПАТЕНТНЫХ ПРАВ	СТ. 146,147 УК РФ	4	10	-60,00	2	2	0,00	0	2	-100,00	0	0	0,00	0	0	0,00	0	2	-100,00	100,00	50,00	50,00	0,06	0,14	-0,08		
	ВОВЛЕЧЕНИЕ НЕСОВЕРШЕННОЛЕТНЕГО В СОВЕРШЕНИЕ ПРЕСТУПЛЕНИЯ ИЛИ АНТИОБЩЕСТВЕННЫХ ДЕЙСТВИЙ	СТ. 150, 151 УК РФ	0	2	-100,00	0	2	-100,00	0	0	0,00	0	0	0,00	0	0	0,00	0	0	0,00	0,00	100,00	-100,00	0,00	0,03	-0,03		
	ИЗ НИХ	Ч.4 СТ.150 УК РФ	0	0	0,00	0	0	0,00	0	0	0,00	0	0	0,00	0	0	0,00	0	0	0,00	0,00	0,00	0,00	0,00	0,00	0,00		
	НЕИСПОЛНЕНИЕ ОБЯЗАННОСТЕЙ ПО ВОСПИТАНИЮ НЕСОВЕРШЕННОЛЕТНЕГО	СТ. 156 УК РФ	1	1	0,00	0	0	0,00	1	0	100,00	0	0	0,00	0	0	0,00	1	0	100,00	0,00	0,00	0,00	0,00	0,01	0,01	0,00	
	ЗЛОУПОТРЕБЛЕНИЕ ОТ УПЛАТЫ СРЕДСТВ НА СОДЕРЖАНИЕ ДЕТЕЙ ИЛИ НЕТРУДОСПОСОБНЫХ РОДИТЕЛЕЙ	СТ. 157 УК РФ	260	371	-29,92	241	355	-32,11	0	0	0,00	5	9	-44,44	0	0	0,00	5	9	-44,44	97,97	97,53	0,44	3,71	5,25	-1,55		
	ИХЩЕНИЕ ЧУЖОГО ИМУЩЕСТВА	КРАЖИ СТ. 158 УК МОШЕННИЧЕСТВА СТ. 159 - 159,6 УК И 3 Н МОШЕННИЧЕСТВА СТ. 159 УК	2108	2116	-0,38	881	1047	-15,85	741	1004	-26,20	16	16	0,00	0	0	0,00	757	1020	-25,78	53,79	50,65	3,13	30,07	29,97	0,10		
	СОВЕРШЕННОЕ ПУТЕМ:	ПРИСОБЕНИЕ ИЛИ РАСТРАТЫ	СТ. 160 УК	1501	1206	24,46	181	211	-14,22	926	863	7,30	5	4	25,00	2	0	100,00	933	867	7,61	16,25	19,57	-3,33	21,41	17,08	0,00	
	РАЗБОЯ	СТ. 161 УК	1100	653	68,45	59	79	-25,32	702	474	48,10	3	2	50,00	0	0	0,00	705	476	48,11	7,72	14,23	-6,51	15,69	9,25	6,44		
	СТ. 162 УК	СТ. 162 УК	28	85	-67,06	49	80	-38,75	1	2	-50,00	1	1	0,00	0	0	0,00	2	3	-33,33	96,08	96,39	-0,31	0,40	1,20	-0,80		
	СТ. 163 УК	СТ. 163 УК	129	175	-26,29	151	153	-1,31	6	7	-14,29	3	4	-25,00	0	0	0,00	9	11	-18,18	94,38	93,29	1,08	1,84	2,48	-0,64		
	СТ. 164 УК	СТ. 164 УК	9	13	-30,77	14	16	-12,50	0	0	0,00	0	0	0,00	0	0	0,00	0	0	0,00	100,00	100,00	0,00	0,13	0,18	-0,06		
СТ. 165 УК	СТ. 165 УК	24	19	26,32	5	16	-68,75	17	7	142,86	0	0	0,00	0	0	0,00	17	7	142,86	22,73	69,57	-46,84	0,34	0,27	0,07			
УМЫШЛЕННОЕ УНИЧТОЖЕНИЕ ИЛИ ПОВРЕЖДЕНИЕ ИМУЩЕСТВА, СОВЕРШЕННЫЕ ИЗ ХУЛИГАНСКИХ ПОБУЖДЕНИЙ, ПУТЕМ ПОДЖОГА, ВЗРЫВА ИЛИ ИНЫМ ОПАСНЫМ СПОСОБОМ ЛИБО ПОВЛЕКШЕЕ ПО НЕОСТОРОЖНОСТИ СМЕРТЬ ЧЕЛОВЕКА ИЛИ ИНЫЕ ТЯЖКИЕ ПОСЛЕДСТВИЯ	Ч.2 СТ. 167 УК	10	27	-62,96	7	12	-41,67	11	13	-15,38	0	0	0,00	0	0	0,00	11	13	-15,38	38,89	48,00	-9,11	0,14	0,38	-0,24			
ИЗГОТОВЛЕНИЕ ИЛИ СЫБТ ПОДДЕЛЬНЫХ ДЕНЕГ ИЛИ ЦЕННЫХ БУМАГ	СТ. 186 УК РФ	17	40	-57,50	0	1	-100,00	6	15	-60,00	0	0	0,00	0	0	0,00	6	15	-60,00	0,00	6,25	-6,25	0,24	0,57	-0,32			
БАНДИТИЗМ	СТ. 209 УК	0	0	0,00	0	0	0,00	0	0	0,00	0	0	0,00	0	0	0,00	0	0	0,00	0,00	0,00	0,00	0,00	0,00	0,00			
Организация преступного сообщества (преступной организации) или участие в нем	СТ. 210 УК	0	2	-100,00	1	0	100,00	0	0	0,00	1	0	100,00	0	0	0,00	1	0	100,00	50,00	0,00	50,00	0,00	0,03	-0,03			
Хулиганство	СТ. 213 УК	4	4	0,00	2	5	-60,00	2	1	100,00	0	0	0,00	0	0	0,00	2	1	100,00	50,00	83,33	-33,33	0,06	0,06	0,00			
В Т О М Ч И С Л Е	Незаконные приобретение, передача, сбыт, хранение, перевозка или ношение оружия, его основных частей, боеприпасов, взрывчатых веществ и взрывных устройств	СТ. 222 УК	68	63	7,94	51	36	41,67	12	16	-25,00	0	0	0,00	0	0	0,00	12	16	-25,00	80,95	69,23	11,72	0,97	0,89	0,08		
	Незаконное приобретение, передача, сбыт, хранение, перевозка или ношение вв и ву, СТ. 222.1 УК РФ	35	26	34,62	29	15	93,33	8	5	60,00	0	0	0,00	0	0	0,00	8	5	60,00	78,38	75,00	3,38	0,50	0,37	0,13			
	Незаконное изготовление оружия, СТ.223 УК РФ	12	29	-58,62	8	11	-27,27	5	11	-54,55	0	0	0,00	0	0	0,00	5	11	-54,55	61,54	50,00	11,54	0,17	0,41	-0,24			
	Незаконные приобретение, хранение, перевозка, изготовление, переработка наркотических средств, психотропных веществ или их аналогов, а также незаконные приобретение, хранение, перевозка растений, содержащих наркотические средства или психотропные вещества, либо их частей, содержащих наркотические средства или психотропные вещества	СТ. 228 УК РФ	121	114	6,14	110	129	-14,73	3	2	50,00	1	3	-66,67	0	0	0,00	4	5	-20,00	96,49	96,27	0,22	1,73	1,61	0,11		
В Т О М Ч И С Л Е	Незаконные производство, сбыт или пересылка наркотических средств, психотропных веществ или их аналогов, а также незаконные сбыт или пересылка растений, содержащих наркотические средства или психотропные вещества, либо их частей, содержащих наркотические средства или психотропные вещества	СТ. 228.1 УК РФ	660	574	14,98	139	139	0,00	247	294	-15,99	1	0	100,00	0	0	0,00	248	294	-15,65	35,92	32,10	3,82	9,41	8,13	1,28		
	Нарушение правил дорожного движения и эксплуатации транспортных средств	СТ. 264 УК	76	57	33,33	40	33	21,21	8	8	0,00	2	0	100,00	0	0	0,00	10	8	25,00	80,00	80,49	-0,49	1,08	0,81	0,28		
	ИЗ НИХ	ПОВЛЕКШЕЕ ПО НЕОСТОРОЖНОСТИ СМЕРТЬ ЧЕЛОВЕКА ИЛИ СМЕРТЬ ДВУХ И БОЛЕЕ ЛИЦ ЛИБО СОВЕРШЕНИЕ ЛИЦОМ, НАХОДЯЩИМСЯ В СОСТОЯНИИ ОПЬЯНЕНИЯ, ПОВЛЕКШЕЕ ПО НЕОСТОРОЖНОСТИ СМЕРТЬ ЧЕЛОВЕКА ИЛИ СМЕРТЬ ДВУХ ИЛИ БОЛЕЕ ЛИЦ Ч.4-3-6 СТ. 264 УК	16	12	33,33	9	10	-10,00	4	1	300,00	1	0	100,00	0	0	0,00	5	1	400,00	64,29	90,91	-26,62	0,23	0,17	0,06		
	Нарушение пдд лицом, подвергнутым административному наказанию, СТ. 264.1 УК РФ	134	209	-35,89	165	186	-11,29	0	0	0,00	0	5	-100,00	0	0	0,00	0	5	-100,00	100,00	97,38	2,62	1,91	2,96	-1,05			
	Против государственной власти, интересов государственной службы и службы в органах местного самоуправления (Глава 30 УК РФ)	29	24	20,83	15	14	7,14	1	1	0,00	0	0	0,00	1	0	100,00	2	1	100,00	88,24	93,33	-5,10	0,41	0,34	0,07			
	Злоупотребление должностными полномочиями	СТ. 285 УК РФ	0	0	0,00	1	2	-50,00	0	0	0,00	0	0	0,00	0	0	0,00	0	0	0,00	100,00	100,00	0,00	0,00	0,00	0,00		
	Нецелевое расходование бюджетных средств, средств государственных внебюджетных фондов	СТ. 285.1, 285.2 УК РФ	0	0	0,00	0	0	0,00	0	0	0,00	0	0	0,00	0	0	0,00	0	0	0,00	0,00	0,00	0,00	0,00	0,00	0,00		
	Превышение должностных полномочий	СТ. 286 УК РФ	6	4	50,00	1	0	100,00	1	1	0,00	0	0	0,00	1	0	100,00	2	1	100,00	33,33	0,00	33,33	0,09	0,06	0,03		
	Получение взятки	СТ. 290 УК РФ	5	7	-28,57	2	2	0,00	0	0	0,00	0	0	0,00	0	0	0,00	0	0	0,00	100,00	100,00	0,00	0,07	0,10	-0,03		
	Дача взятки	СТ. 291 УК РФ	3	2	50,00	2	0	100,00	0	0	0,00	0	0	0,00	0	0	0,00	0	0	0,00	100,00	0,00	100,00	0,04	0,03	0,01		
Посредничество во взяточничестве	СТ. 291.1 УК РФ	0	0	0,00	0	0	0,00	0	0	0,00	0	0	0,00	0	0	0,00	0	0	0,00	0,00	0,00	0,00	0,00	0,00	0,00			
Мелкое взяточничество	СТ.291.2 УК РФ	7	5	40,00	4	4	0,00	0	0	0,00	0	0	0,00	0	0	0,00	0	0	0,00	100,00	100,00	0,00	0,10	0,07	0,03			
Служебный подлог	СТ. 292 УК РФ	5	4	25,00	3	2	50,00	0	0	0,00	0	0	0,00	0	0	0,00	0	0	0,00	100,00	100,00	0,00	0,07	0,06	0,01			
Подделка, изготовление или сбыт поддельных документов, государственных наград, штампов, печатей, бланков	СТ. 327 УК	178	230	-22,61	99	117	-15,38	74	123	-39,84	0	1	-100,00	0	0	0,00	74	124	-40,32	57,23	48,55	8,68	2,54	3,26	-0,72			
Изготовление, сбыт поддельных марок акцизного сбора, специальных марок или знаков соответствия либо их использование	СТ. 327.1 УК РФ	0	3	-100,00	0	0	0,00	0	3	-100,00	0	0	0,00	0	0	0,00	0	3	-100,00	0,00	0,00	0,00	0,00	0,04	-0,04			

ХАРАКТЕРИСТИКА ЛИЦ, СОВЕРШИВШИХ ПРЕСТУПЛЕНИЯ

			ВСЕГО		ДИНА- МИКА +/-	В ТОМ ЧИСЛЕ							
						ЖЕНЩИН		ДИНА- МИКА +/-	НЕСОВЕРШЕН- НОЛЕТНИХ		ДИНА- МИКА +/-		
			ТГ	ПГ		ТГ	ПГ		ТГ	ПГ			
ВЫЯВЛЕНО ЛИЦ, СОВЕРШИВШИХ ПРЕСТУПЛЕНИЯ			1	2939	3460	-15,06	570	711	-19,83	101	172	-41,28	
В Т О М Ч И С Л Е	УЧАЩИХСЯ		2	120	184	-34,78	21	28	-25,00	84	143	-41,26	
	СТУДЕНТОВ		3	2	8	-75,00	1	1	0,00	0	0	0,00	
	ВОЕННОСЛУЖАЩИХ, ГРАЖДАНСКОГО ПЕРСОНАЛА ВОИНСКИХ ЧАСТЕЙ, УЧРЕЖДЕНИЙ ПРИ ИСПОЛНЕНИИ СЛУЖЕБНЫХ ОБЯЗАННОСТЕЙ, ГРАЖДАН В ПЕРИОД ПРОХОЖДЕНИЯ ВОЕННЫХ СБОРОВ		4	0	1	-100,00	0	0	0,00	0	0	0,00	
	НЕ ИМЕЮЩИХ ПОСТОЯННОГО ИСТОЧНИКА ДОХОДА		5	1804	2077	-13,14	357	438	-18,49	0	14	-100,00	
	БЕЗРАБОТНЫХ		6	49	66	-25,76	12	16	-25,00	0	0	0,00	
	В СОСТАВЕ	ГРУППЫ ЛИЦ	7	19	28	-32,14	4	5	-20,00	4	0	100,00	
		ГРУППЫ ЛИЦ ПО ПРЕДВАРИТЕЛЬНОМУ СГОВОРУ	8	225	274	-17,88	35	29	20,69	27	63	-57,14	
		ОРГАНИЗОВАННОЙ ГРУППОЙ ИЛИ ПРЕСТУПНЫМ СООБЩЕСТВОМ (ПРЕСТУПНОЙ ОРГАНИЗАЦИЕЙ)	9	13	25	-48,00	0	4	-100,00	0	0	0,00	
	В СОСТОЯНИИ ОПЬЯНЕНИЯ		АЛКОГОЛЬНОГО	10	990	1052	-5,89	146	153	-4,58	13	18	-27,78
			НАРКОТИЧЕСКОГО	11	8	19	-57,89	1	2	-50,00	1	2	-50,00
	РАНЕЕ СОВЕРШАВШИХ ПРЕСТУПЛЕНИЯ			12	1874	2125	-11,81	273	322	-15,22	36	50	-28,00
	ИЗ НИХ	РАНЕЕ СУДИМЫХ ЗА ПРЕСТУПЛЕНИЯ		13	1010	1042	-3,07	123	162	-24,07	11	16	-31,25
		ПРИЗНАННЫЕ	РЕЦИДИВОМ	14	483	485	-0,41	34	46	-26,09	0	0	0,00
			ОПАСНЫМ РЕЦИДИВОМ	15	60	73	-17,81	1	9	-88,89	0	0	0,00
			ОСОБО ОПАСНЫМ РЕЦИДИВОМ	16	35	35	0,00	2	1	100,00	0	0	0,00
		НАХОДИВШИХСЯ ПОД СЛЕДСТВИЕМ С МЕРОЙ ПРЕСЕЧЕНИЯ, НЕ СВЯЗАННОЙ С АРЕСТОМ		17	27	17	58,82	4	1	300,00	0	1	-100,00
		В ТЕЧЕНИИ 1 ГОДА ПОСЛЕ ОСВОБОЖДЕНИЯ		18	202	207	-2,42	26	18	44,44	0	1	-100,00
		ПОСЛЕ УСЛОВНО-ДОСРОЧНОГО ОСВОБОЖДЕНИЯ		19	23	26	-11,54	0	3,00	-100,00	0	0	0,00
		ПОСЛЕ УСЛОВНОГО ОСУЖДЕНИЯ		20	117	116	0,86	17	22	-22,73	3	5	-40,00

ПРЕСТУПЛЕНИЯ, СОВЕРШЕННЫЕ В ОБЩЕСТВЕННЫХ МЕСТАХ, НА ДОРОГАХ И ТРАССАХ ВНЕ НАСЕЛЕННЫХ ПУНКТОВ

			ИЗ ЧИСЛА ПРЕСТУПЛЕНИЙ, ЗАРЕГИСТРИРОВАННЫХ В ОТЧЕТНОМ ПЕРИОДЕ, СОВЕРШЕНО:												ПРЕДВАРИТЕЛЬНО РАССЛЕДОВАНО ПРЕСТУПЛЕНИЙ В ОТЧЕТНОМ ПЕРИОДЕ (ИЗ ЧИСЛА НАХОДЯЩИХСЯ В ПРОИЗВОДСТВЕ), СОВЕРШЕННЫХ:										
			В ОБЩЕСТ- ВЕННЫХ МЕСТАХ		ДИНА- МИКА +/-	УДЕЛЬНЫЙ ВЕС ОТ КОЛИЧЕСТВА ПРЕСТУПЛЕНИЙ ДАННОГО ВИДА, %	В ТОМ ЧИСЛЕ				НА ДОРОГАХ, ТРАССАХ ВНЕ НАСЕЛЕННЫХ ПУНКТОВ		ДИНА- МИКА +/-	УДЕЛЬНЫЙ ВЕС ОТ КОЛИЧЕСТВА ПРЕСТУПЛЕНИЙ ДАННОГО ВИДА, %	В ОБЩЕСТ- ВЕННЫХ МЕСТАХ		ДИНА- МИКА +/-	В ТОМ ЧИСЛЕ				НА ДОРОГАХ, ТРАССАХ ВНЕ НАСЕЛЕННЫХ ПУНКТОВ		ДИНА- МИКА +/-	
							НА УЛИЦАХ, ПЛОЩАДЯХ, В ПАРКАХ, СКВЕРАХ		ДИНА- МИКА +/-	УДЕЛЬНЫЙ ВЕС ОТ КОЛИЧЕСТВА ПРЕСТУПЛЕНИЙ ДАННОГО ВИДА, %								НА УЛИЦАХ, ПЛОЩАДЯХ, В ПАРКАХ, СКВЕРАХ		ДИНА- МИКА +/-					
			ТГ	ПГ			ТГ	ПГ		ТГ	ПГ	ТГ			ПГ	ТГ		ПГ	ТГ	ПГ	ТГ	ПГ	ТГ		ПГ
ВСЕГО			1	1772	2140	-17,20	25,27	764	1012	-24,51	10,90	64	57	12,28	0,91	1432	1505	-4,85	523	649	-19,41	43	37	16,22	
В Т О М Ч И С Л Е	ТЯЖКИХ И ОСОБО ТЯЖКИХ		2	170	219	-22,37	8,56	106	151	-29,80	5,34	2	0	100,00	0,10	132	164	-19,51	79	105	-24,76	2	1	100,00	
	НЕБОЛЬШОЙ И СРЕДНЕЙ ТЯЖЕСТИ		3	1602	1921	-16,61	31,87	658	861	-23,58	13,09	62	57	8,77	1,23	1300	1341	-3,06	444	544	-18,38	41	36	13,89	
	УБИЙСТВО И ПОКУШЕНИЕ НА УБИЙСТВО Ч. 3 СТ. 30, СТ. СТ. 105,106,107 УК РФ		4	2	2	0,00	15,38	2	1	100,00	15,38	0	0	0,00	0,00	2	3	-33,33	2	2	0,00	0	0	0,00	
	УМЫШЛЕННОЕ ПРИЧИНЕНИЕ ТЯЖКОГО ВРЕДА ЗДОРОВЬЮ СТ. 111 УК РФ		5	15	15	0,00	250,00	8	10	-20,00	133,33	0	0	0,00	0,00	15	21	-28,57	9	12	-25,00	0	0	0,00	
	ИЗ НИХ	ПОВЛЕКШЕЕ ПО НЕОСТОРОЖНОСТИ СМЕРТЬ ПОТЕРПЕВШЕГО Ч. 4 СТ. 111 УК РФ	6	2	0	100,00	0,00	1	0	100,00	0,00	0	0	0,00	0,00	2	1	100,00	0	0	0,00	0	0	0,00	
	ИЗНАСИЛОВАНИЕ И ПОКУШЕНИЕ НА ИЗНАСИЛОВАНИЕ Ч. 3 СТ. 30, СТ. 131 УК РФ		7	0	0	0,00	0,00	0	0	0,00	0,00	0	0	0,00	0,00	0	0	0,00	0	0	0,00	0	0	0,00	
	ХИЩЕНИЕ ЧУЖОГО ИМУЩЕСТВА, СОВЕРШЕННОЕ В ВИДЕ:	КРАЖИ СТ. 158 УК РФ		8	731	982	-25,56	0,00	252	348	-27,59	0,00	5	6	-16,67	0,00	477	568	-16,02	101	164	-38,41	0	3	-100,00
		ИЗ НИХ	ТРАНСПОРТНЫХ СРЕДСТВ*	9	10	14	-28,57	1,37	10	14	-28,57	3,97	0	0	0,00	0,00	6	13	-53,85	6	13	-53,85	0	1	-100,00
		ГРАБЕЖА СТ. 161 УК РФ		10	102	148	-31,08	6,80	27	46	-41,30	1,80	1	0	100,00	0,07	130	127	2,36	33	32	3,13	0	0	0,00
		РАЗБОЯ СТ. 162 УК РФ		11	8	7	14,29	0,73	5	2	150,00	0,45	0	0	0,00	0,00	8	9	-11,11	2	3	-33,33	0	0	0,00
	ВЫМОГАТЕЛЬСТВО СТ. 163 УК РФ		12	2	3	-33,33	4,00	2	1	100,00	4,00	0	0	0,00	0,00	2	3	-33,33	1	2	-50,00	0	0	0,00	
	ХУЛИГАНСТВО СТ. 213 УК РФ		13	2	4	-50,00	0,00	1	4	-75,00	0,00	1	0	100,00	0,00	2	5	-60,00	0	5	-100,00	0	0	0,00	
	НЕЗАКОННЫЕ ПРИОБРЕТЕНИЕ, ПЕРЕДАЧА, СБЫТ, ХРАНЕНИЕ, ПЕРЕВОЗКА ИЛИ НОШЕНИЕ ОРУЖИЯ, ЕГО ОСНОВНЫХ ЧАСТЕЙ, БОЕПРИПАСОВ, ВЗРЫВЧАТЫХ ВЕЩЕСТВ ИЛИ ВЗРЫВНЫХ УСТРОЙСТВ СТ. 222 УК РФ		14	2	2	0,00	0,00	2	1	100,00	0,00	0	0	0,00	0,00	1	1	0,00	1	1	0,00	0	0	0,00	
	СВЯЗАННЫЕ С НЕЗАКОННЫМ ОБОРОТОМ НАРКОТИЧЕСКИХ СРЕДСТВ, ПСИХОТРОПНЫХ ВЕЩЕСТВ ИЛИ ИХ АНАЛОГОВ, СИЛЬНОДЕЙСТВУЮЩИХ ВЕЩЕСТВ		15	96	126	-23,81	4,74	68	102	-33,33	3,36	1	0	100,00	0,05	63	76	-17,11	48	59	-18,64	2	1	100,00	

* Удельный вес от числа зарегистрированных краж, совершенных в общественных местах, в том числе на улицах, площадях, парках, скверах, на дорогах, трассах, вне населенных пунктов

СОЦИАЛЬНО-КРИМИНОЛОГИЧЕСКАЯ ХАРАКТЕРИСТИКА ПРЕСТУПНОСТИ

КОЛИЧЕСТВО ПРЕДВАРИТЕЛЬНО РАССЛЕДОВАННЫХ ПРЕСТУПЛЕНИЙ В ОТЧЕТНОМ ПЕРИОДЕ (ИЗ ЧИСЛА НАХОДИВШИХСЯ В ПРОИЗВОДСТВЕ ИЛИ ЗАРЕГИСТРИРОВАННЫХ В ОТЧЕТНОМ ПЕРИОДЕ) СОВЕРШЕННЫХ		ВСЕГО		ДИНА- МИКА +/-, %	Удельный вес от расследованных прест %		ДИНА- МИКА +/-, %	В ТОМ ЧИСЛЕ ТЯЖКИЕ И ОСОБО ТЯЖКИЕ				
								ВСЕГО		ДИНА- МИКА +/-, %	Уд. вес от гр.1, %	
		ТГ	ПГ		ТГ	ПГ		ТГ	ПГ			
НЕСОВЕРШЕННОЛЕТНИМИ ИЛИ ПРИ ИХ СОУЧАСТИИ		120	184	-34,78	3,39	4,70	-1,31	34	46	-26,09	28,33	
РАНЕЕ СОВЕРШАВШИМИ ПРЕСТУПЛЕНИЯ		2374	2480	-4,27	66,99	63,30	3,69	339	370	-8,38	14,28	
В ТОМ ЧИСЛЕ	РАНЕЕ СУДИМЫМИ	1381	1294	6,72	38,97	33,03	5,94	198	193	2,59	14,34	
В ГРУППЕ (ВСЕГО)		135	199	-32,16	3,81	5,08	-1,27	60	82	-26,83	44,44	
В ТОМ ЧИСЛЕ	ГРУППОЙ ЛИЦ	7	15	-53,33	0,20	0,38	-0,19	1	8	-87,50	14,29	
	ГРУППОЙ ЛИЦ ПО ПРЕДВАРИ- ТЕЛЬНОМУ СГОВОРУ	119	176	-32,39	3,36	4,49	-1,13	50	68	-26,47	42,02	
	ОРГАНИЗОВАННОЙ ГРУППОЙ ИЛИ ПРЕСТУПНЫМ СООБЩЕСТВОМ	9	8	12,50	0,25	0,20	0,05	9	6	50,00	100,00	
	из них	организованной группой	7	8	-12,50	0,20	0,20	-0,01	7	6	16,67	100,00
		преступным сообществом (преступной организацией)	2	0	100,00	0,06	0,00	0,06	2	0	100,00	100,00
В СОСТОЯНИИ ОПЬЯНЕНИЯ	АЛКОГОЛЬНОГО	1065	1107	-3,79	30,05	28,25	1,80	149	169	-11,83	13,99	
	НАРКОТИЧЕСКОГО	6	20	-70,00	0,17	0,51	-0,34	3	6	-50,00	50,00	
	ТОКСИЧЕСКОГО	1	6	-83,33	0,03	0,15	-0,12	0	2	-100,00	0,00	

ПРЕСТУПЛЕНИЯ, СВЯЗАННЫЕ С ИНОСТРАННЫМИ ГРАЖДАНАМИ И ЛИЦАМИ БЕЗ ГРАЖДАНСТВА

КОЛИЧЕСТВО ПРЕСТУПЛЕНИЙ, О КОТОРЫХ МАТЕРИАЛЫ И УГОЛОВНЫЕ ДЕЛА НАПРАВЛЕНЫ В СУД ЛИБО РАЗРЕШЕНЫ В ОТЧЕТНОМ ПЕРИОДЕ, СОВЕРШЕНЫ		ВСЕГО		ДИНАМИКА +/-, %	Удельный вес, %
		ТГ	ПГ		
ИНОСТРАННЫМИ ГРАЖДАНАМИ И ЛИЦАМИ БЕЗ ГРАЖДАНСТВА		45	53	-15,09	1,27 *
В ТОМ ЧИСЛЕ	ГРАЖДАНАМИ ГОСУДАРСТВ - УЧАСТНИКОВ СНГ	43	46	-6,52	1,21 *
	ГРАЖДАНАМИ ГОСУДАРСТВ БАЛТИИ	0	0	0,00	35,00 *
ГРАЖДАНАМИ РОССИИ, ПРОЖИВАЮЩИМИ НА ТЕРРИТОРИИ ГОСУДАРСТВ-УЧАСТНИКОВ СНГ И ГОСУДАРСТВ БАЛТИИ		1	0	100,00	0,03 *
ЗАРЕГИСТРИРОВАНО В ОТЧЕТНОМ ПЕРИОДЕ ПРЕСТУПЛЕНИЙ В ОТНОШЕНИИ ИНОСТРАННЫХ ГРАЖДАН И ЛИЦ БЕЗ ГРАЖДАНСТВА		43	42	2,38	1,21 **
В ТОМ ЧИСЛЕ	УГОЛОВНЫЕ ДЕЛА И МАТЕРИАЛЫ О КОТОРЫХ ЗАКОНЧЕНЫ РАССЛЕДОВАНИЕМ ЛИБО РАЗРЕШЕНЫ	15	11	36,36	0,42 **

* От числа расследованных преступлений

** От числа зарегистрированных преступлений

СОСТОЯНИЕ И ДИНАМИКА ПРЕСТУПНОСТИ В МУРМАНСКОЙ ОБЛАСТИ

		ВСЕГО ЗАРЕГИСТРИ- РОВАНО ПРЕСТУПЛЕНИЙ	ДИНАМИКА +/-	ИЗ ЧИСЛА ПРЕСТУПЛЕНИЙ, ДЕЛА И МАТЕРИАЛЫ КОТОРЫХ НАХОДИЛИСЬ В ПРОИЗВОДСТВЕ				РАСКРЫВАЕМОСТЬ, %	КОЭФФИЦИЕНТ ПРЕСТУПНОСТИ НА 1 ТЫС. ЧЕЛ.
				ВСЕГО ПРЕДВАРИ- ТЕЛЬНО РАССЛЕ- ДОВАНО	ДИНАМИКА +/-	ВСЕГО ПРИОСТА- НОВЛЕНО ПО П.1-3 Ч.1 СТ.208 УПК РФ	ДИНАМИКА +/-		
ВСЕГО		7011	-0,69	3544	-9,55	2362	-12,94	60,01	9,46
В ТОМ ЧИСЛЕ	ОКТЯБРЬСКИЙ ОКРУГ г. МУРМАНСКА	1115	11,28	585	0,86	299	-20,90	66,18	11,67
	ЛЕНИНСКИЙ ОКРУГ г. МУРМАНСКА	1048	-4,20	585	7,73	354	-22,88	62,30	12,55
	ПЕРВОМАЙСКИЙ ОКРУГ г. МУРМАНСКА	1039	3,49	470	-5,24	374	-9,00	55,69	9,28
	КОЛЬСКИЙ РАЙОН	430	-19,17	205	-33,87	137	-20,35	59,94	10,61
	г. МОНЧЕГОРСК	430	-11,34	174	-31,23	161	-21,84	51,94	9,56
	г. АПАТИТЫ	535	-5,48	236	-17,19	215	-12,24	52,33	9,79
	г. КИРОВСК	259	0,78	112	-21,68	115	-6,50	49,34	9,20
	г. ПОЛЯРНЫЕ ЗОРИ	167	18,44	75	-24,24	53	20,45	58,59	10,19
	КОВДОРСКИЙ РАЙОН	164	10,81	107	2,88	54	68,75	66,46	9,03
	г. ОЛЕНЕГОРСК	276	-5,15	183	-8,50	65	-35,00	73,79	9,29
	ЛОВОЗЕРСКИЙ РАЙОН	65	-24,42	36	-26,53	15	-65,91	70,59	5,92
	г. КАНДАЛАКША	380	-1,30	197	-3,90	109	-10,66	64,38	9,07
	ТЕРСКИЙ РАЙОН	45	15,38	42	10,53	12	-25,00	77,78	8,86
	ПЕЧЕНГСКИЙ РАЙОН	320	2,89	164	-18,00	98	18,07	62,60	8,67
	Г. СЕВЕРОМОРСК	430	7,23	210	-17,00	182	17,42	53,57	6,73
	Г. ОСТРОВНОЙ	7	0,00	4	-20,00	1	0,00	80,00	4,04
	АЛЕКСАНДРОВСК	236	-6,35	133	12,71	103	4,04	56,36	5,19
	ЗАОЗЕРСК	52	23,81	23	-23,33	11	-15,38	67,65	5,62
	ВИДЯЕВО	13	-23,53	3	-57,14	4	-60,00	42,86	2,25

СОСТОЯНИЕ И ДИНАМИКА ТЯЖКИХ И ОСОБО ТЯЖКИХ ПРЕСТУПЛЕНИЙ В МУРМАНСКОЙ ОБЛАСТИ

		ВСЕГО ЗАРЕГИСТРИ- РОВАНО ПРЕСТУПЛЕНИЙ	ДИНАМИКА +/-	УДЕЛЬНЫЙ ВЕС ОТ ОБЩЕГО ЧИСЛА ЗАРЕГИСТРИ- РОВАННЫХ, %	ИЗ ЧИСЛА ПРЕСТУПЛЕНИЙ, ДЕЛА И МАТЕРИАЛЫ КОТОРЫХ НАХОДИЛИСЬ В ПРОИЗВОДСТВЕ					
					ВСЕГО ПРЕДВАРИ- ТЕЛЬНО РАССЛЕ- ДОВАНО	ДИНАМИКА +/-	РАСКРЫВАЕМОСТЬ, %	ВСЕГО ПРИОСТА- НОВЛЕНО ПО П.1-3 Ч.1 СТ.208 УПК РФ	ДИНАМИКА +/-	УДЕЛЬНЫЙ ВЕС ОТ ОБЩЕГО ЧИСЛА ПРИОСТАНОВЛЕН- НЫХ ПО П.1-3 Ч.1 СТ.208 УПК РФ, %
ВСЕГО		1985	25,32	28,31	539	-10,32	48,96	562	-12,19	23,79
В ТОМ ЧИСЛЕ	ОКТАБРЬСКИЙ ОКРУГ г. МУРМАНСКА	448	61,73	40,18	92	1,10	52,87	82	-24,07	27,42
	ЛЕНИНСКИЙ ОКРУГ г. МУРМАНСКА	276	6,15	26,34	95	21,79	58,64	67	-38,53	18,93
	ПЕРВОМАЙСКИЙ ОКРУГ г. МУРМАНСКА	295	59,46	28,39	64	4,92	43,24	84	16,67	22,46
	КОЛЬСКИЙ РАЙОН	114	32,56	26,51	21	-44,74	46,67	24	-22,58	17,52
	г. МОНЧЕГОРСК	136	11,48	31,63	27	-50,91	33,75	53	-11,67	32,92
	г. АПАТИТЫ	135	15,38	25,23	39	-18,75	46,99	44	-13,73	20,47
	г. КИРОВСК	71	51,06	27,41	17	-43,33	35,42	31	121,43	26,96
	г. ПОЛЯРНЫЕ ЗОРИ	55	7,84	32,93	7	-61,11	28,00	18	-10,00	33,96
	КОВДОРСКИЙ РАЙОН	56	30,23	34,15	24	26,32	40,68	35	218,18	64,81
	г. ОЛЕНЕГОРСК	59	-1,67	21,38	22	-18,52	70,97	9	-59,09	13,85
	ЛОВОЗЕРСКИЙ РАЙОН	15	7,14	23,08	7	0,00	77,78	2	-83,33	13,33
	г. КАНДАЛАКША	77	-6,10	20,26	39	44,44	66,10	20	11,11	18,35
	ТЕРСКИЙ РАЙОН	6	50,00	13,33	12	200,00	92,31	1	0,00	8,33
	ПЕЧЕНГСКИЙ РАЙОН	77	26,23	24,06	26	-13,33	52,00	24	50,00	24,49
	г. СЕВЕРОМОРСК	112	31,76	26,05	22	-42,11	26,83	60	13,21	32,97
	г. ОСТРОВНОЙ	2	0,00	28,57	0	0,00	0,00	0	0,00	0,00
	АЛЕКСАНДРОВСК	37	-50,67	15,68	21	-8,70	72,41	8	-77,14	7,77
	ЗАОЗЕРСК	9	-10,00	17,31	3	-50,00	100,00	0	-100,00	0,00
	ВИДЯЕВО	5	0,00	38,46	1	0,00	100,00	0	-100,00	0,00

СВЕДЕНИЯ О ЗАРЕГИСТРИРОВАННЫХ ПРЕСТУПЛЕНИЯХ

Мурманская область		КОЛИЧЕСТВО ПРЕСТУПЛЕНИЙ, ЗАРЕГИСТРИРОВАННЫХ В ОТЧЕТНОМ ПЕРИОДЕ		ДИНАМИКА +/-	РАСКРЫВАЕМОСТЬ, %		ДИНАМИКА +/-
		ТГ	ПГ		ТГ	ПГ	
ВСЕГО		7011	7060	-0,69	60,01	59,09	0,92
ОСОБО ТЯЖКИХ		312	354	-11,86	56,00	51,20	4,80
ТЯЖКИХ		1673	1230	36,02	46,89	47,58	-0,69
ЭКОНОМИЧЕСКОЙ НАПРАВЛЕННОСТИ		210	246	-14,63	86,61	77,33	9,28
КОРРУПЦИОННОЙ НАПРАВЛЕННОСТИ		38	56	-32,14	96,97	95,12	1,85
СОВЕРШЕННЫХ В СФЕРЕ ЖКХ		8	11	-27,27	75,00	91,67	-16,67
СВЯЗАННЫХ С ОБОРОНО-ПРОМЫШЛЕННЫМ КОМПЛЕКСОМ		5	7	-28,57	50,00	50,00	0,00
СВЯЗАННЫХ С НЕЗАКОННЫМ ОБОРОТОМ	НАРКОТИЧЕСКИХ СРЕДСТВ, ПСИХОТРОПНЫХ И СИЛЬНОДЕЙСТВУЮЩИХ ВЕЩЕСТВ	787	697	12,91	49,90	47,83	2,07
	ОРУЖИЯ	117	121	-3,31	77,88	64,95	12,93
С ИСПОЛЬЗОВАНИЕМ ОРУЖИЯ		14	6	133,33	91,67	88,89	2,78
В Т.Ч.	ОГНЕСТРЕЛЬНОГО	5	3	66,67	100,00	66,67	33,33
УБИЙСТВО И ПОКУШЕНИЕ НА УБИЙСТВО СТ.СТ. 30, 105,106,107 УК РФ		13	22	-40,91	100,00	94,74	5,26
УМЫШЛЕННОЕ ПРИЧИНЕНИЕ ТЯЖКОГО ВРЕДА ЗДОРОВЬЮ СТ.111 УК РФ		84	102	-17,65	100,00	100,00	0,00
ИЗ НИХ	ПОВЛЕКШЕЕ ПО НЕОСТОРОЖНОСТИ СМЕРТЬ ПОТЕРПЕВШЕГО Ч.4 СТ.111 УК РФ	17	21	-19,05	100,00	100,00	0,00
УМЫШЛЕННОЕ ПРИЧИНЕНИЕ СРЕДНЕЙ ТЯЖЕСТИ ВРЕДА ЗДОРОВЬЮ, СТ.112 УК РФ		109	116	-6,03	66,38	76,52	-10,14
УМЫШЛЕННОЕ ПРИЧИНЕНИЕ ЛЕГКОГО ВРЕДА ЗДОРОВЬЮ, СТ.115 УК РФ		167	173	-3,47	83,25	82,39	0,86
ПОБОИ, СТ.116 УК РФ		12	28	-57,14	50,00	60,00	-10,00
УГРОЗА УБИЙСТВОМ, СТ.119 УК РФ		140	132	6,06	98,04	98,00	0,04
ИЗНАСИЛОВАНИЕ И ПОКУШЕНИЕ НА ИЗНАСИЛОВАНИЕ СТ.30, 131 УК РФ		0	0	0,00	100,00	100,00	0,00
ПОЛОВОЕ СНОШЕНИЕ И ИНЫЕ ДЕЙСТВИЯ СЕКСУАЛЬНОГО ХАРАКТЕРА С ЛИЦОМ, НЕ ДОСТИГШИМ 16-ТИ ЛЕТ, СТ.134 УК РФ		7	8	-12,50	100,00	100,00	0,00
НАРУШЕНИЕ АВТОРСКИХ И СМЕЖНЫХ ПРАВ, ИЗОБРЕТАТЕЛЬСКИХ И ПАТЕНТНЫХ ПРАВ, СТ.146,147 УК РФ		4	10	-60,00	100,00	50,00	50,00
ВОВЛЕЧЕНИЕ НЕСОВЕРШЕННОЛЕТНЕГО В СОВЕРШЕНИЕ ПРЕСТУПЛЕНИЯ ИЛИ АНТИОБЩЕСТВЕННЫХ ДЕЙСТВИЙ СТ.150, 151 УК		0	2	-100,00	0,00	100,00	-100,00
ИЗ НИХ	Ч.4 СТ.150 УК РФ	0	0	0,00	0,00	0,00	0,00
НЕИСПОЛНЕНИЕ ОБЯЗАННОСТЕЙ ПО ВОСПИТАНИЮ НЕСОВЕРШЕННОЛЕТНЕГО, СТ.156 УК РФ		1	1	0,00	0,00	0,00	0,00
ЗЛОСТНОЕ УКЛОНЕНИЕ ОТ УПЛАТЫ СРЕДСТВ НА СОДЕРЖАНИЕ ДЕТЕЙ ИЛИ НЕТРУДОСПОСОБНЫХ РОДИТЕЛЕЙ, СТ.157 УК РФ		260	371	-29,92	97,97	97,53	0,44
ХИЩЕНИЕ ЧУЖДОГО ИМУЩЕСТВА СОВЕРШЕННОЕ ПУТЕМ:	КРАЖИ СТ.158 УК	2108	2116	-0,38	53,79	50,65	3,13
	МОШЕННИЧЕСТВА СТ. СТ.159 - 159.6 УК	1501	1206	24,46	16,25	19,57	-3,33
	ИЗ НИХ МОШЕННИЧЕСТВА СТ. 159 УК	1100	653	68,45	7,72	14,23	-6,51
	ПРИСВОЕНИЕ ИЛИ РАСТРАТЫ,СТ.160 УК	28	85	-67,06	96,08	96,39	-0,31
	ГРАБЕЖА,СТ.161 УК	129	175	-26,29	94,38	93,29	1,08
РАЗБОЯ СТ.162 УК		9	13	-30,77	100,00	100,00	0,00
ВЫМОГАТЕЛЬСТВО СТ.163 УК		24	19	26,32	22,73	69,57	-46,84
УМЫШЛЕННОЕ УНИЧТОЖЕНИЕ ИЛИ ПОВРЕЖДЕНИЕ ИМУЩЕСТВА, СОВЕРШЕННЫЕ ИЗ ХУЛИГАНСКИХ ПОБУЖДЕНИЙ, ПУТЕМ ПОДЖОГА, ВЗРЫВА ИЛИ ИНЫМ ОБЩЕОПАСНЫМ СПОСОБОМ ЛИБО ПОВЛЕКШЕЕ ПО НЕОСТОРОЖНОСТИ СМЕРТЬ ЧЕЛОВЕКА ИЛИ ИНЫЕ ТЯЖКИЕ ПОСЛЕДСТВИЯ, Ч.2 СТ.167 УК		10	27	-62,96	38,89	48,00	-9,11
ИЗГОТОВЛЕНИЕ ИЛИ СБЫТ ПОДДЕЛЬНЫХ ДЕНЕГ ИЛИ ЦЕННЫХ БУМАГ СТ. 186 УК РФ		17	40	-57,50	0,00	6,25	-6,25
БАНДИТИЗМ, СТ.209 УК		0	0	0,00	0,00	0,00	0,00
ОРГАНИЗАЦИЯ ПРЕСТУПНОГО СООБЩЕСТВА (ПРЕСТУПНОЙ ОРГАНИЗАЦИИ) ИЛИ УЧАСТИЕ ВНЕМ (НЕИ) СТ.210 УК		0	2	-100,00	50,00	0,00	50,00
ХУЛИГАНСТВО, СТ.213 УК		4	4	0,00	50,00	83,33	-33,33
НЕЗАКОННОЕ ПРИОБРЕТЕНИЕ, ПЕРЕДАЧА, СБЫТ, ХРАНЕНИЕ, ПЕРЕВОЗКА ИЛИ НОШЕНИЕ ОРУЖИЯ, ЕГО ОСНОВНЫХ ЧАСТЕЙ, БОЕПРИПАСОВ, ВЗРЫВЧАТЫХ ВЕЩЕСТВ И ВЗРЫВНЫХ УСТРОЙСТВ СТ.222 УК		68	63	7,94	80,95	69,23	11,72
НЕЗАКОННОЕ ПРИОБРЕТЕНИЕ, ПЕРЕДАЧА, СБЫТ, ХРАНЕНИЕ, ПЕРЕВОЗКА ИЛИ НОШЕНИЕ ВВ И ВУ, СТ.222.1 УК РФ		35	26	34,62	78,38	75,00	3,38
НЕЗАКОННОЕ ИЗГОТОВЛЕНИЕ ОРУЖИЯ, СТ.223 УК РФ		12	29	-58,62	61,54	50,00	11,54
СТ. 228 УК РФ		121	114	6,14	96,49	96,27	0,22
СТ. 228.1 УК РФ		660	574	14,98	35,92	32,10	3,82
НАРУШЕНИЕ ПРАВИЛ ДОРОЖНОГО ДВИЖЕНИЯ И ЭКСПЛУАТАЦИИ ТРАНСПОРТНЫХ СРЕДСТВ СТ. 264		76	57	33,33	80,00	80,49	-0,49
ИЗ НИХ	ПОВЛЕКШЕЕ ПО НЕОСТОРОЖНОСТИ СМЕРТЬ ЧЕЛОВЕКА ИЛИ СМЕРТЬ ДВУХ И БОЛЕЕ ЛИЦ Ч.4.3-6 СТ. 264 УК	16	12	33,33	64,29	90,91	-26,62
НАРУШЕНИЕ ПДД ЛИЦОМ, ПОДВЕРГНУТЫМ АДМИНИСТРАТИВНОМУ НАКАЗАНИЮ, СТ.264.1 УК РФ		134	209	-35,89	100,00	97,38	2,62
ПРОТИВ ГОСУДАРСТВЕННОЙ ВЛАСТИ, ИНТЕРЕСОВ ГОСУДАРСТВЕННОЙ СЛУЖБЫ И СЛУЖБЫ В ОРГАНАХ МЕСТНОГО САМОУПРАВЛЕНИЯ (ГЛАВА 30 УК РФ)		29	24	20,83	88,24	93,33	-5,10
В ТОМ ЧИСЛЕ	ЗЛОУПОТРЕБЛЕНИЕ ДОЛЖНОСТНЫМИ ПОЛНОМОЧИЯМИ СТ. 285 УК РФ	0	0	0,00	100,00	100,00	0,00
	НЕЦЕЛЕВОЕ РАСХОЖДЕНИЕ БЮДЖЕТНЫХ СРЕДСТВ, СРЕДСТВ ГОСУДАРСТВЕННЫХ ВНЕБЮДЖЕТНЫХ ФОНДОВ СТ. СТ. 285.1, 285.2 УК РФ	0	0	0,00	0,00	0,00	0,00
	ПРЕВЫШЕНИЕ ДОЛЖНОСТНЫХ ПОЛНОМОЧИЙ СТ. 286 УК РФ	6	4	50,00	33,33	0,00	33,33
	ПОЛУЧЕНИЕ ВЗЯТКИ СТ. 290 УК РФ	5	7	-28,57	100,00	100,00	0,00
	ДАЧА ВЗЯТКИ СТ. 291 УК РФ	3	2	50,00	100,00	0,00	100,00
	ПОСРЕДНИЧЕСТВО ВО ВЗЯТОЧНИЧЕСТВЕ СТ. 291.1 УК РФ	0	0	0,00	0,00	0,00	0,00
	МЕЛКОЕ ВЗЯТОЧНИЧЕСТВО, СТ.291.2 УК РФ	7	5	40,00	100,00	100,00	0,00
	СЛУЖЕБНЫЙ ПОДЛОГ СТ. 292 УК РФ	5	4	25,00	100,00	100,00	0,00
ПОДДЕЛКА, ИЗГОТОВЛЕНИЕ ИЛИ СБЫТ ПОДДЕЛЬНЫХ ДОКУМЕНТОВ, ГОСУДАРСТВЕННЫХ НАГРАД, ШТАМПОВ, ПЕЧАТЕЙ, БЛАНКОВ СТ.327 УК		178	230	-22,61	57,23	48,55	8,68
ПРЕСТУПЛЕНИЯ СОВЕРШЕНЫ:		0		УД.ВЕС			
НЕСОВЕРШЕН-НОЛЕТНИМИ ИЛИ ПРИ ИХ СОУЧАСТИИ		120	184	-34,78	3,39	4,70	-1,31
РАНЕЕ СОВЕРШАВШИМИ ПРЕСТУПЛЕНИЯ		2374	2480	-4,27	66,99	63,30	3,69
В ГРУППЕ (ВСЕГО)		135	199	-32,16	3,81	5,08	-1,27
В Т.Ч.	В СОСТАВЕ ОГ И ПС	9	8	12,50	-	-	-
В СОСТОЯНИИ АЛКОГОЛЬНОГО ОПЬЯНЕНИЯ		1065	1107	-3,79	30,05	28,25	1,80
В ОБЩЕСТВЕННЫХ МЕСТАХ		1772	2140	-17,20	25,27	30,31	-5,04
В Т.Ч.	НА УЛИЦАХ	764	1012	-24,51	10,90	14,33	-3,44

СВЕДЕНИЯ О СОСТОЯНИИ ПРЕСТУПНОСТИ

в целом по Российской Федерации и Северо-Западному федеральному округу

	ВСЕГО ПО РОССИИ	СЕВЕРО-ЗАПАДНЫЙ ФЕД. ОКР.	МУРМАНСКАЯ ОБЛАСТЬ	АРХАНГЕЛЬСКАЯ ОБЛ. (с НЕНЕЦКИМ А.О):	РЕСПУБЛИКА КАРЕЛИЯ	ВОЛОГОДСКАЯ ОБЛАСТЬ	РЕСПУБЛИКА КОМИ	НОВГОРОДСКАЯ ОБЛАСТЬ	ПСКОВСКАЯ ОБЛАСТЬ	КАЛИНИНГРАДСКАЯ ОБЛ.	Г. САНКТ-ПЕТЕРБУРГ	ЛЕНИНГРАДСКАЯ ОБЛАСТЬ
ВСЕГО ЗАРЕГ. ПРЕСТУПЛЕНИЙ	1189457	115031	7011	11741	8128	10236	10061	7074	5212	7984	32562	15022
Прирост +/- (%)	0,5	5,6	-0,7	0,5	14,5	-3,2	2,5	16,3	8,0	-9,8	9,8	13,4
ВСЕГО РАССЛЕДОВАНО	617142	545666	3544	6127	3585	5421	5519	3084	3526	4309	13953	5498
Прирост +/- (%)	-2,3	-5,3	-9,5	-6,3	-0,5	-7,2	-1,2	3,1	16,3	-0,7	-11,8	-7,6
ВСЕГО ПРИОСТАНОВЛЕНО	476138	43283	2362	4169	2577	3963	4020	3297	1707	3162	9957	8069
Прирост +/- (%)	3,8	2,0	-12,9	12,8	-6,3	4,3	7,9	63,1	42,3	-11,9	-23,1	34,6
Раскрываемость (%)	56,4	55,8	60,0	59,5	58,2	57,8	57,9	48,3	67,4	57,7	58,4	40,5
В т.ч. ТЯЖКИЕ И ОСОБО ТЯЖ.	327628	36749	1985	3288	1986	2141	2644	2373	1828	1975	13192	5337
Прирост +/- (%)	12,5	20,5	25,3	14,5	39,2	8,8	26,4	54,5	13,0	-1,6	20,7	19,6
Доля от всех	27,5	31,9	28,3	28,0	24,4	20,9	26,3	33,5	35,1	24,7	40,5	35,5
РАССЛЕД. ТЯЖ. И ОС. ТЯЖ.	132155	11971	539	1255	612	965	957	818	1171	736	3500	1418
Прирост +/- (%)	0,3	-5,1	-10,3	-1,6	-8,1	-8,8	8,9	16,0	53,1	-10,8	-20,6	-1,4
ПРИОСТАНОВ. ТЯЖ. И ОС. ТЯЖ.	146920	14955	562	1405	606	890	1567	1066	685	780	4105	3289
Прирост +/- (%)	23,5	5,8	-12,2	55,4	31,5	30,7	60,9	158,1	102,1	-7,1	-34,0	23,1
Раскрываемость (%)	47,4	44,5	49,0	47,2	50,2	52,0	37,9	43,4	63,1	48,5	46,0	30,1
УБИЙСТВА С ПОКУШЕНИЯМИ	5002	495	13	86	39	43	38	30	26	31	90	99
Прирост +/- (%)	1,0	16,7	-40,9	24,6	69,6	22,9	-15,6	100,0	30,0	-16,2	11,1	28,6
Раскрываемость (%)	97,9	98,0	100,0	100,0	100,0	100,0	100,0	100,0	95,2	86,2	97,3	98,7
УПТБЗ	12637	1122	84	134	76	140	149	53	49	63	215	159
Прирост +/- (%)	-4,6	-8,2	-17,6	8,9	-2,6	-4,1	-8,6	3,9	-26,9	-18,2	-19,5	7,4
Раскрываемость (%)	99,0	99,4	100,0	100,0	100,0	100,0	100,0	100,0	100,0	88,9	100,0	100,0
ИЗНАСИЛОВАНИЯ С ПОКУШЕН.	2118	126	0	20	12	7	15	15	2	5	28	22
Прирост +/- (%)	7,0	-8,0	0,0	33,3	200,0	-12,5	25,0	150,0	100,0	-16,7	-31,7	-50,0
Раскрываемость (%)	98,7	97,1	100,0	94,1	100,0	100,0	100,0	87,5	100,0	100,0	95,5	100,0
РАЗБОИ	3160	357	9	47	16	15	22	15	10	22	147	54
Прирост +/- (%)	-19,2	-18,5	-30,8	-2,1	-33,3	-28,6	-12,0	15,4	-47,4	-24,1	-17,9	-19,4
Раскрываемость (%)	90,3	88,7	100,0	94,1	87,5	95,8	95,0	80,0	90,0	95,8	88,7	78,6
ГРАБЕЖИ	23761	2802	129	368	286	232	247	182	78	175	822	283
Прирост +/- (%)	-12,9	-6,0	-26,3	-6,6	28,3	0,9	0,8	-18,4	14,7	-7,9	-12,4	-3,7
Раскрываемость (%)	78,3	82,8	94,4	83,4	83,7	91,3	94,3	78,0	91,7	82,8	75,3	78,2
КРАЖИ	423290	42544	2108	4140	3053	3402	3002	2727	1797	3419	11806	7090
Прирост +/- (%)	-2,7	6,9	-0,4	0,7	7,1	-8,6	13,2	10,6	16,1	-10,6	10,5	21,8
Доля от всех	35,6	37,0	30,1	35,3	37,6	33,2	29,8	38,5	34,5	42,8	36,3	47,2
Раскрываемость (%)	39,8	39,7	53,8	43,0	45,6	50,6	42,7	33,4	49,2	47,9	38,3	23,1
в т.ч. КВАРТИРНЫЕ КРАЖИ	21618	2193	37	254	107	198	141	303	172	179	380	422
Динамика	-21,2	-16,1	0,0	-9,0	32,1	-13,2	0,0	7,1	3,0	-37,0	-31,3	-24,8
% раскрытых	59,2	52,2	88,1	64,6	66,7	77,8	68,5	52,2	74,7	58,2	39,8	28,2
МОШЕННИЧЕСТВА	188490	17307	1501	1778	1132	1996	1592	828	573	1066	5274	1567
Динамика	31,1	43,5	24,5	17,9	16,8	13,5	5,8	24,3	42,2	4,4	155,0	64,1
% раскрытых	26,7	21,3	16,2	26,1	21,7	18,2	19,6	11,7	20,6	25,8	28,3	16,4
ХУЛИГАНСТВА	1101	164	4	13	13	5	4	7	0	5	75	38
Прирост +/- (%)	-9,5	0,0	0,0	-59,4	30,0	-50,0	-63,6	75,0	-100,0	-16,7	29,3	46,2
Раскрываемость (%)	61,5	68,8	50,0	90,9	44,4	100,0	25,0	57,1	0,0	66,7	81,1	56,7
СВЯЗ.С НЕЗ.ОБ.НАРКОТИКОВ	112801	11729	787	632	632	586	720	948	680	524	5207	1013
Прирост +/- (%)	-1,8	-5,4	12,9	15,8	32,8	8,5	-4,4	102,1	-13,4	-3,5	-18,1	-17,8
Доля от всех	9,5	10,2	11,2	5,4	7,8	5,7	7,2	13,4	13,0	6,6	16,0	6,7
В т.ч. СБЫТ	68032	8966	660	451	525	356	555	828	581	379	3834	797
Прирост +/- (%)	-0,9	1,6	15,2	21,2	32,2	15,6	-7,3	140,7	-14,1	8,6	-10,1	-15,4
Доля от прест.связ.с наркотиками	60,3	76,4	83,9	71,4	83,1	60,8	77,1	87,3	85,4	72,3	73,6	78,7
СВЯЗ.С НЕЗ.ОБ.ОРУЖИЯ	15440	1050	117	125	111	176	114	78	71	65	101	92
Прирост +/- (%)	-11,9	-2,4	-3,3	-33,9	14,4	16,6	23,9	14,7	-14,5	-23,5	-2,9	7,0
С ПРИМЕНЕНИЕМ ОРУЖИЯ	2188	175	5	28	16	24	16	13	13	17	26	17
Динамика	-7,6	-8,4	66,7	-3,4	14,3	-11,1	-40,7	44,4	-23,5	54,5	-16,1	-26,1
Раскрываемость (%)	72,0	77,0	100,0	90,3	43,8	57,1	100,0	63,6	66,7	80,0	92,0	80,0
ВЫЯВЛ.ПРЕСТ.ЭКОНОМ.НАПР.	71384	6345	210	732	279	479	447	268	285	361	2436	848
Прирост +/- (%)	-1,4	17,1	-14,6	29,3	0,0	20,4	-8,6	-8,8	7,5	-14,5	32,5	36,1
Доля от всех	6,0	5,5	3,0	6,2	3,4	4,7	4,4	3,8	5,5	4,5	7,5	5,6
ВЗЯТОЧНИЧЕСТВО	6135	429	8	63	27	6	22	65	15	36	138	49
Динамика	4,1	15,6	-11,1	75,0	-27,0	100,0	-53,2	209,5	150,0	-33,3	17,9	19,5
СОВЕРШ.В ОБЩЕСТВ. МЕСТАХ	354711	32767	1772	3020	2848	2716	2276	2207	1245	2184	10759	3740
Прирост +/- (%)	-10,8	-9,3	-17,2	-13,4	8,2	-9,6	-7,3	8,2	-23,9	-11,0	-12,5	-6,0
Доля от всех зарегистрирован.	29,8	28,5	25,3	25,7	35,0	26,5	22,6	31,2	23,9	27,4	33,0	24,9
В т.ч. НА УЛИЦАХ	208579	18224	764	1599	1538	1568	1158	1412	751	1294	5895	2245
Прирост +/- (%)	-10,6	-12,7	-24,5	-15,8	8,3	-7,9	-16,0	19,7	-32,2	-15,1	-18,1	-8,9
Доля от всех зарегистрирован.	17,5	15,8	10,9	13,6	18,9	15,3	11,5	20,0	14,4	16,2	18,1	14,9
НЕСОВЕРШЕННОЛЕТНИМИ	21335	2065	120	327	237	289	234	182	130	154	226	166
Прирост +/- (%)	-4,9	-17,3	-34,8	13,9	-30,5	-12,2	-15,5	7,1	-43,5	-28,7	-10,7	-21,0
Доля от расследованных	3,5	3,8	3,4	5,3	6,6	5,3	4,2	5,9	3,7	3,6	1,6	3,0
РАНЕЕ СОВЕРШАВШИМИ	365279	31945	2374	3950	2418	3712	3784	1806	2001	2839	6174	2887
Прирост +/- (%)	-0,3	-1,7	-4,3	-3,0	-0,5	-5,2	2,0	5,9	9,7	13,4	-8,9	-6,3
Доля от расследованных	59,2	58,5	67,0	64,5	67,4	68,5	68,6	58,6	56,7	65,9	44,2	52,5
ГРУППОЙ ЛИЦ (ВСЕГО)	57568	5082	135	600	311	521	432	419	796	214	1166	488
Прирост +/- (%)	-3,9	-1,1	-32,2	-7,0	-25,1	-8,6	12,8	21,4	39,2	-4,0	4,7	-27,2
Доля от расследованных	9,3	9,3	3,8	9,8	8,7	9,6	7,8	13,6	22,6	5,0	8,4	8,9
В СОСТОЯНИИ АЛКОПЬЯНЕНИЯ	189805	16367	1065	2457	1351	2073	2466	1126	1097	1220	1757	1755
Прирост +/- (%)	-2,1	-3,3	-3,8	-1,6	-0,9	-12,0	-1,1	0,8	4,5	2,3	-15,6	5,1
Доля от расследованных	30,8	30,0	30,1	40,1	37,7	38,2	44,7	36,5	31,1	28,3	12,6	31,9
КОЭФФИЦИЕНТ ПРЕСТУПНОСТИ Кол-во преступлений на 1 тыс. чел.	8,1	8,2	9,5	10,3	13,2	8,8	12,3	11,9	8,3	7,9	6,0	8,0