

ПРОКУРАТУРА МУРМАНСКОЙ ОБЛАСТИ
ОТДЕЛ ПРАВОВОЙ СТАТИСТИКИ

СОСТОЯНИЕ
ПРЕСТУПНОСТИ
В МУРМАНСКОЙ ОБЛАСТИ

за январь-август 2020 года

Мурманск

СОДЕРЖАНИЕ

КРАТКАЯ ХАРАКТЕРИСТИКА ПРЕСТУПНОСТИ В МУРМАНСКОЙ ОБЛАСТИ.....	3
ГРАФИЧЕСКОЕ ПРЕДСТАВЛЕНИЕ ДАННЫХ О СОСТОЯНИИ ПРЕСТУПНОСТИ В МУРМАНСКОЙ ОБЛАСТИ.....	7
ОБЩИЕ СВЕДЕНИЯ О СОСТОЯНИИ ПРЕСТУПНОСТИ	15
СВЕДЕНИЯ О ПРЕСТУПЛЕНИЯХ, ПРЕДВАРИТЕЛЬНО РАССЛЕДОВАННЫХ СУБЪЕКТАМИ УЧЕТА	16
СВЕДЕНИЯ О ЗАРЕГИСТРИРОВАННЫХ ПРЕСТУПЛЕНИЯХ ПО ОТДЕЛЬНЫМ ВИДАМ	17
ХАРАКТЕРИСТИКА ЛИЦ, СОВЕРШИВШИХ ПРЕСТУПЛЕНИЯ	18
ПРЕСТУПЛЕНИЯ, СОВЕРШЕННЫЕ В ОБЩЕСТВЕННЫХ МЕСТАХ, НА ДОРОГАХ И ТРАССАХ ВНЕ НАСЕЛЕННЫХ ПУНКТОВ.....	19
СОЦИАЛЬНО-КРИМИНОЛОГИЧЕСКАЯ ХАРАКТЕРИСТИКА ПРЕСТУПНОСТИ.....	20
ПРЕСТУПЛЕНИЯ, СВЯЗАННЫЕ С ИНОСТРАННЫМИ ГРАЖДДАНАМИ И ЛИЦАМИ БЕЗ ГРАЖДАНСТВА.....	20
СОСТОЯНИЕ И ДИНАМИКА ПРЕСТУПНОСТИ В МУРМАНСКОЙ ОБЛАСТИ	21
СОСТОЯНИЕ И ДИНАМИКА ТЯЖКИХ И ОСОБО ТЯЖКИХ ПРЕСТУПЛЕНИЙ В МУРМАНСКОЙ ОБЛАСТИ	22
СВЕДЕНИЯ О ПРИЧИНЕННОМ, ДОБРОВОЛЬНО ПОГАШЕННОМ МАТЕРИАЛЬНОМ УЩЕРБЕ, СТОИМОСТИ ИЗЪЯТОГО И АРЕСТОВАННОГО ИМУЩЕСТВА.....	23
СВЕДЕНИЯ О ЗАРЕГИСТРИРОВАННЫХ ПРЕСТУПЛЕНИЯХ В МУРМАНСКОЙ ОБЛАСТИ	24
СВЕДЕНИЯ О СОСТОЯНИИ ПРЕСТУПНОСТИ В ЦЕЛОМ ПО РОССИЙСКОЙ ФЕДЕРАЦИИ И СЕВЕРО-ЗАПАДНОМУ ФЕДЕРАЛЬНОМУ ОКРУГУ	25

КРАТКАЯ ХАРАКТЕРИСТИКА ПРЕСТУПНОСТИ В МУРМАНСКОЙ ОБЛАСТИ

В Мурманской области зарегистрировано 8 012 преступлений, что на 33 или 0,4% больше, чем в аналогичном периоде прошлого года.

Увеличение регистрации преступлений наблюдается в ЗАТО г. Заозерск (+17,4%), Терском (+16%), и Ковдорском (+16%) районах, г. Полярные Зори (+14,7%), Октябрьском административном округе г. Мурманска (+12,2%), Печенгском районе (+7,6%), Первомайском административном округе г. Мурманска (+7%), г. Североморске (+3,5%), Кировске (+2%).

Коэффициент преступности (количество преступлений на 1 тыс. населения) в среднем по области составляет 10,8.

Среди административно-территориальных образований области коэффициент преступности значительно выше среднеобластного уровня в Ленинском (14,5) и Октябрьском (13,4) административных округах г. Мурманска, Кольском (12,2) и Терском (11,4) районах, г. Апатиты (11,4), Полярные Зори (11,4), Кировске (11,1).

Количество тяжких и особо тяжких преступлений увеличилось на 31,7% (с 1 734 до 2 284), их удельный вес увеличился на 6,8% и составил 28,5%. Раскрываемость снизилась на 0,3% и составила 47,3%.

В разрезе административно-территориальных образований области динамика зарегистрированных тяжких и особо тяжких преступлений разная, наблюдается как положительная, так и отрицательная динамика.

Например, в Первомайском и Октябрьском административных округах г. Мурманска регистрация указанных преступлений увеличилась на 74,1 % (с 201 до 350) и 67,7% (с 300 до 503) соответственно, Терском районе – на 50% (с 4 до 6), г. Кировске – на 49,1% (с 55 до 82), Печенгском районе – на 35,3% (с 68 до 92), Ковдорском – на 33,3 % (с 48 до 64) и Кольском – на 29,5% (с 95 до 123) районах, г. Североморске – на 25,8% (с 97 до 122), Ловозерском районе – на 21,4% (с 14 до 17), ЗАТО Видяево – на 20% (с 5 до 6), Ленинском административном округе г. Мурманска – на 18,2% (с 286 до 338), г. Апатиты – на 11,7% (с 137 до 153), Мончегорске – на 8,1% (с 136 до 147).

Значительно ниже среднеобластного уровня раскрываемость таких преступлений в г. Кировске (39,2%), Первомайском административном округе г. Мурманска (39,1%), Ковдорском районе (37,9%), г. Мончегорске (30,9%), Полярные Зори (28,1%), Североморска (23,7%).

Отмечается увеличение числа тяжких преступлений на 45,7% (с 1 332 до 1 941), которое, в основном, обусловлено динамикой зарегистрированных преступлений, предусмотренных:

ст. 158 УК РФ (+99,6%, с 506 до 1010), из которых 925 или 91,6% квалифицированы по п. «г» ч. 3 ст. 158 УК РФ);

ст. 159 УК РФ (+77,6%, с 98 до 174);

ст. 228 УК РФ (+35,4%, с 48 до 65);

ст. 228.1 УК РФ (+26,2%, с 336 до 424);

ст. 242 УК РФ (+85,7%, с 14 до 26).

Количество погибших в результате преступных посягательств уменьшилось на 11,1% и составило 72 лица.

Количество лиц, здоровью которых причинен тяжкий вред, уменьшилось на 1,8% и составило 161.

В общем массиве зарегистрированных преступлений преобладают кражи (31%), мошенничества (21,1%), преступления, связанные с незаконным оборотом наркотиков (10,5%).

Количество краж (ст. 158 УК РФ) увеличилось на 4,1% и составило 2 483 преступления, при этом количество мелких хищений, совершенных лицом, подвергнутым административному наказанию (ст. 158.1 УК РФ), увеличилось на 45,7% и составило 274 преступления.

Количество мошенничеств (ст. 159 – 159.6 УК РФ) увеличилось на 23,9% и составило 1 693 преступления.

Число преступлений в сфере незаконного оборота наркотических средств, психотропных и сильнодействующих веществ увеличилось на 6,2% и составило 845. Удельный вес увеличился на 0,6% и составил 10,5%.

Наибольший удельный вес таких преступлений отмечается в Октябрьском (23,3%), Ленинском (16,6%) и Первомайском (14,7%) административных округах г. Мурманска, г. Апатиты (7,5%), Мончегорске (7%).

Количество зарегистрированных преступлений, связанных с незаконным оборотом оружия, уменьшилось на 9,9% и составило 127.

На 77,8% увеличилось число преступлений, совершенных с использованием оружия, боеприпасов, взрывчатых веществ, взрывных или имитирующих устройств (с 9 до 16).

На 13,6% снизилось количество выявленных преступлений экономической направленности (с 272 до 235). Их удельный вес в общем массиве зарегистрированных преступлений составил 2,9%.

Число зарегистрированных преступлений коррупционной направленности уменьшилось на 22,8% и составило 44, их удельный вес в общем массиве зарегистрированных преступлений составил 0,5%.

Количество преступлений, предусмотренных ст. 290 УК РФ (получение взятки), снизилось на 28,6% (с 7 до 5).

Количество преступлений, предусмотренных ст. 291 УК РФ (дача взятки), увеличилось на 100% (с 0 до 3).

Количество убийств (с покушениями) снизилось на 20% (с 25 до 20).

Число фактов умышленного причинения тяжкого вреда здоровью уменьшилось на 18,8% и составило 91 преступление, средней тяжести вреда здоровью снизилось на 9,9% и составило 119 преступлений.

Количество преступлений террористического характера увеличилось на 22,2% и составило 11.

Число преступлений экстремистской направленности не изменилось и осталось на уровне аналогичного периода прошлого года (4).

Размер причиненного материального ущерба от преступлений составил 582 811 тыс. рублей (-12,3%).

Добровольно погашено и изъято имущества, денег, ценностей на сумму 333 342 тыс. рублей (+32%). Наложено арест на имущество на сумму 304 842 тыс. рублей (+522%).

Число экологических преступлений увеличилось на 6% и составило 88.

Размер причиненного материального ущерба от экологических преступлений составил 33 290 тыс. рублей (-50,1%). Добровольно погашено и изъято имущества, денег, ценностей на сумму 9 512 тыс. рублей (-63,1%).

Арест на имущество не накладывался.

Сотрудниками органов внутренних дел предварительно расследовано 3 261 преступление (-7,7%), следственных органов Следственного комитета Российской Федерации – 388 (-15,5%), службы судебных приставов – 282 (-30,7%), органов Федеральной службы безопасности – 33 (+10%), органов пожарного надзора МЧС России – 1 (100%).

Правоохранительными органами раскрыто 3 966 преступлений из числа находившихся в производстве, что на 10,5% меньше, чем за аналогичный период прошлого года (4 433).

Не раскрыто 2 839 преступлений (-9,8%). Число нераскрытых преступлений возросло в Ковдорском (+40,4%) и Печенгском (+32,3%) районах, г. Североморске (+32,2%), Полярные Зори (+24,1%), ЗАТО Александровск (+6,1%).

Из общего количества нераскрытых преступлений на тяжкие преступления приходится 19,8% (в аналогичном периоде прошлого года – 18,7%), на особо тяжкие – 4,3% (5,6%).

Остались нераскрытыми 909 краж (-21,7%), 1155 мошенничеств (+13,8%), 283 преступления, связанных с незаконным оборотом наркотических средств или психотропных веществ (-24,7%), 33 преступления, связанных с незаконным оборотом оружия (-15,4%).

В связи с неустановлением лица, подлежащего привлечению в качестве обвиняемого, не раскрыто 2 783 преступлений (-9,9%), что составляет 98% от общего числа нераскрытых преступлений.

Правоохранительными органами раскрыто 200 преступлений прошлых лет, что на 11,1% меньше аналогичного периода прошлого года (225).

Большую часть (48%) таких преступлений составляют кражи (96), 11,5% – мошенничества (23), 9,5% – преступления, связанные с незаконным оборотом наркотических средств, психотропных и сильнодействующих веществ (19).

Анализ социально-криминологической характеристики преступности свидетельствует, что более половины преступлений (2 676) совершены лицами, ранее совершавшими преступления. Их удельный вес увеличился на 3,7% и составил 67,5%.

Общее число лиц, совершивших преступления, уменьшилось на 15,7% (с 3 885 до 3 277). Треть обвиняемых (34,8%) ранее судимы за совершение преступления, а 61,9% – не имеют постоянного источника дохода.

Практически каждое третье преступление (30,4%) совершено лицами в состоянии алкогольного опьянения (в аналогичном периоде прошлого года – 28%).

Организованными группами или преступными сообществами совершено 14 преступлений (в аналогичном периоде прошлого года – 8).

На 30% снизилась преступность среди несовершеннолетних (с 207 до 145). Удельный вес преступлений, совершенных несовершеннолетними или при их соучастии, снизился на 1% и составил 3,7%.

На 17,5% уменьшилось количество зарегистрированных преступлений, совершенных в общественных местах (с 2 449 до 2 021). Их удельный вес в общем числе зарегистрированных преступлений составил 25,2% (30,7%).

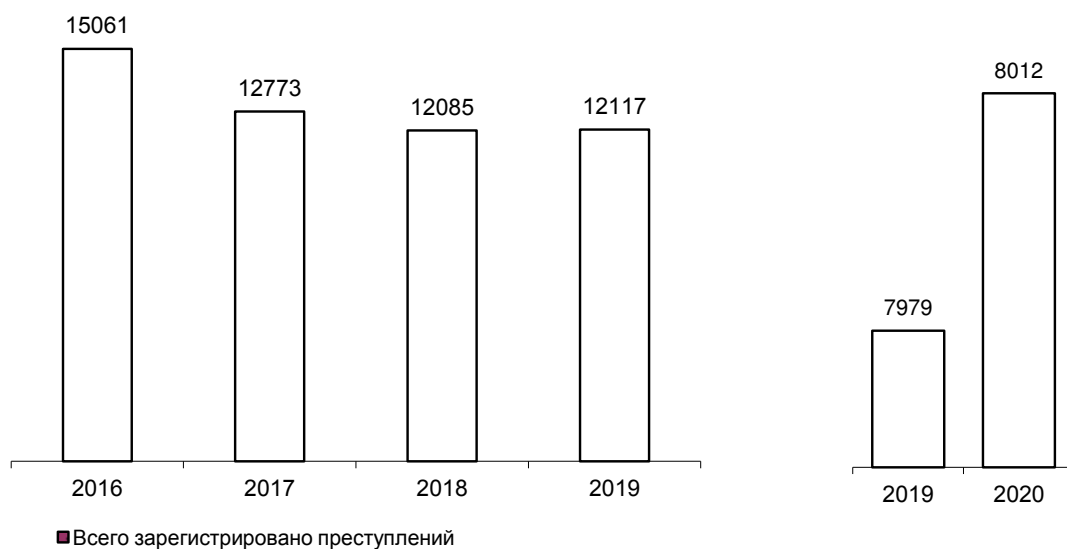
На 24,2% (с 1 170 до 887) снизилось число зарегистрированных преступлений, совершенных на улицах, площадях, в парках и скверах. Их удельный вес в общем массиве зарегистрированных преступлений составил 11,1% (14,7%).

Иностранцами гражданами и лицами без гражданства совершено 47 преступлений (АППГ – 67), 45 из которых совершены гражданами государств-участников СНГ (АППГ – 60), что составляет 95,7% от всех преступлений, совершенных не гражданами России. Количество преступлений, совершенных в отношении иностранных граждан и лиц без гражданства, снизилось на 9,8% и составило 46.

ГРАФИЧЕСКОЕ ПРЕДСТАВЛЕНИЕ ДАННЫХ О СОСТОЯНИИ ПРЕСТУПНОСТИ В МУРМАНСКОЙ ОБЛАСТИ ДИНАМИКА ПРЕСТУПНОСТИ

по годам

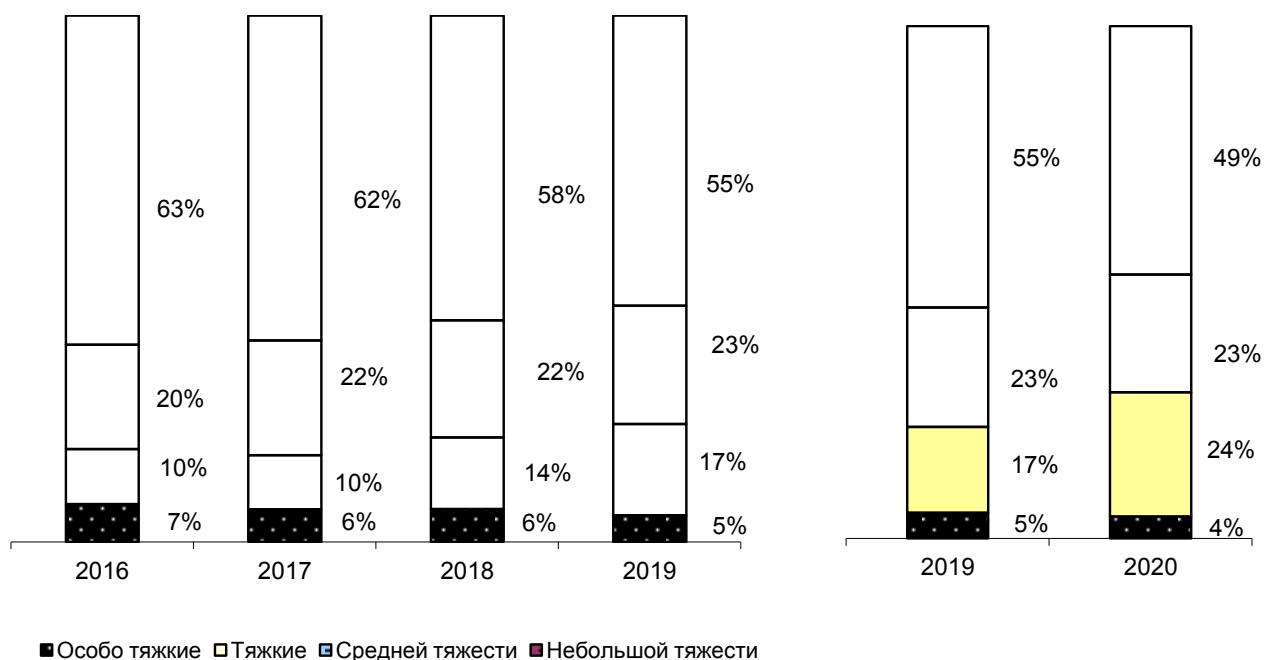
отчетный период



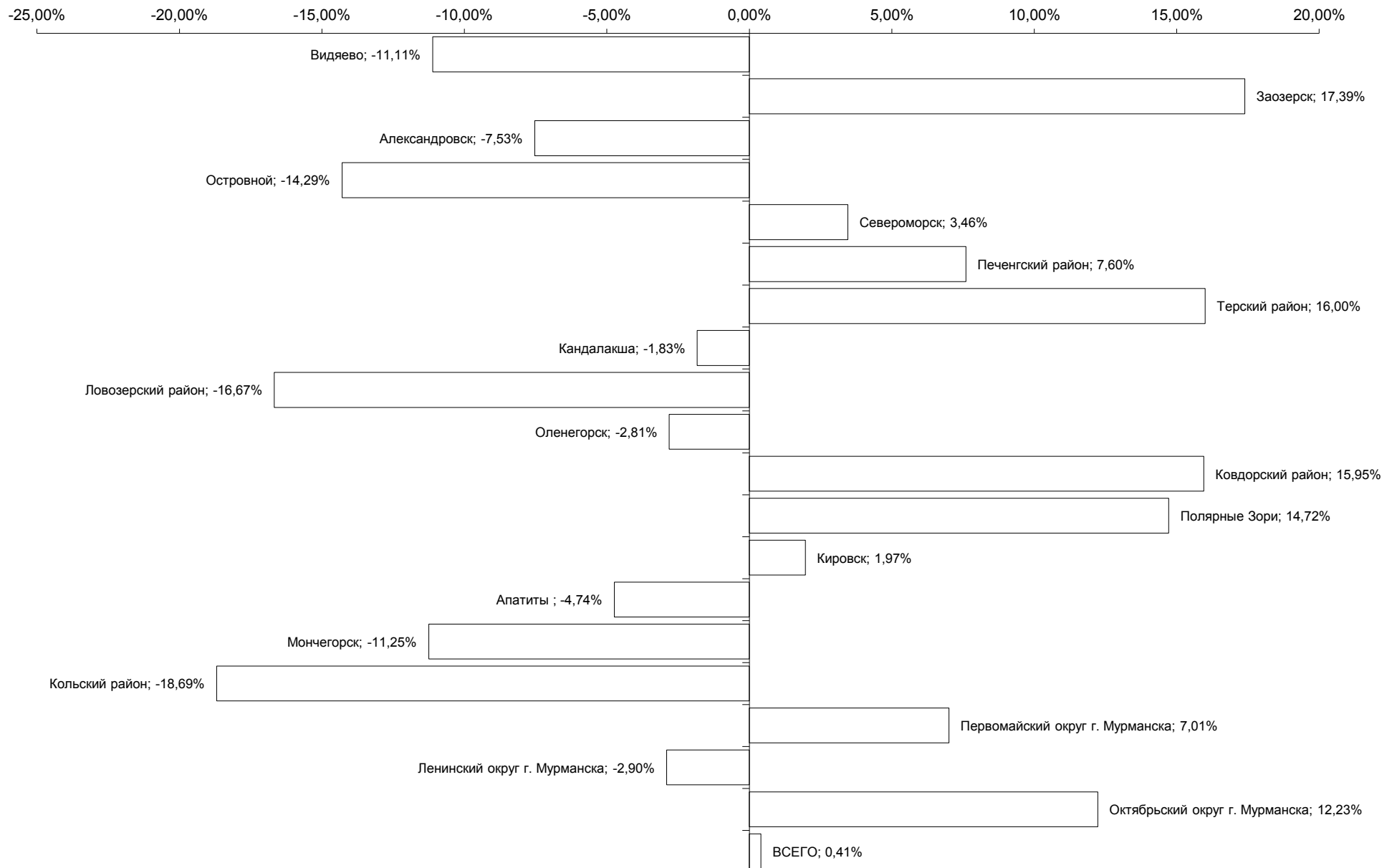
СТРУКТУРА ЗАРЕГИСТРИРОВАННЫХ ПРЕСТУПЛЕНИЙ ПО КАТЕГОРИЯМ

по годам

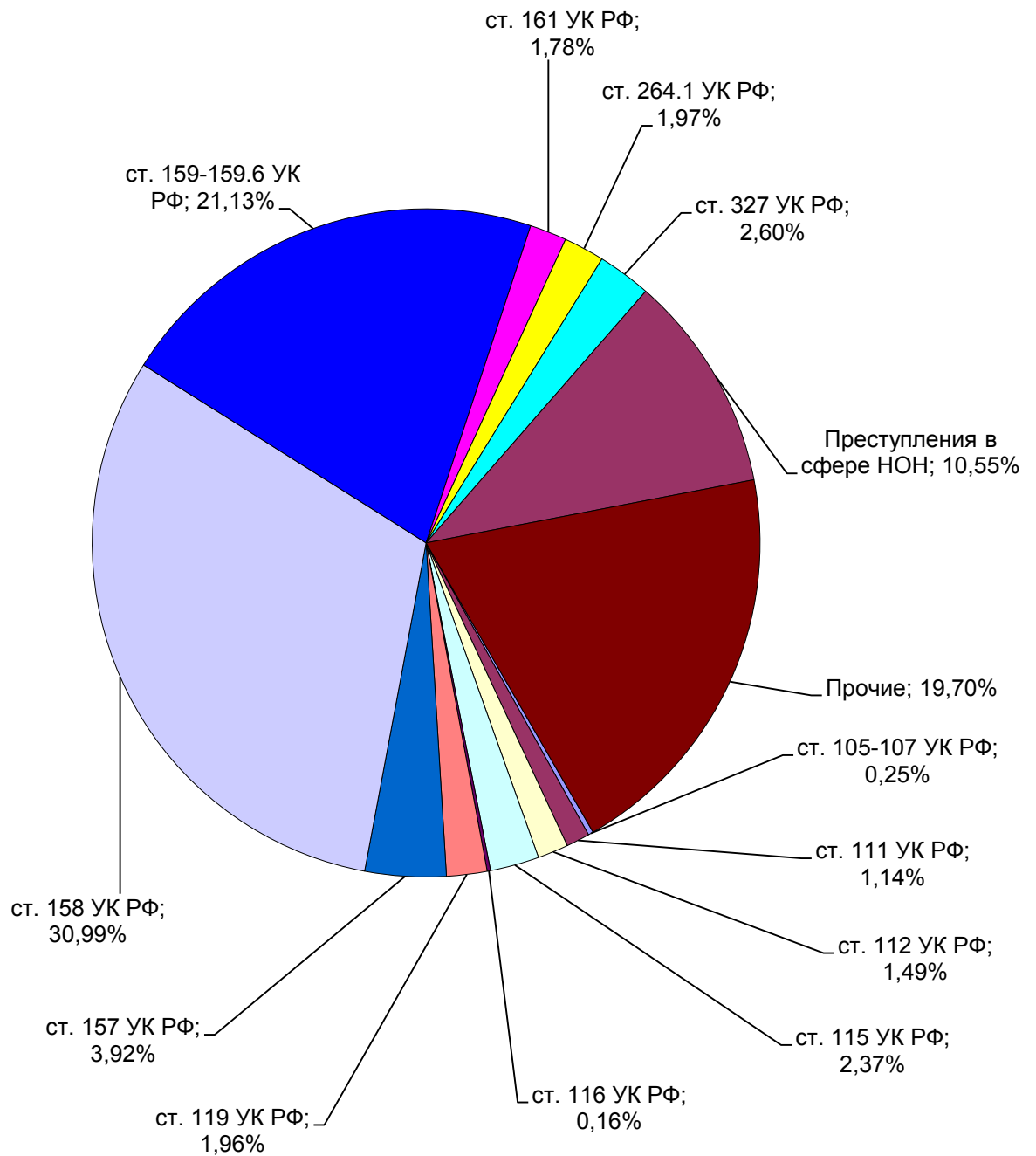
отчетный период



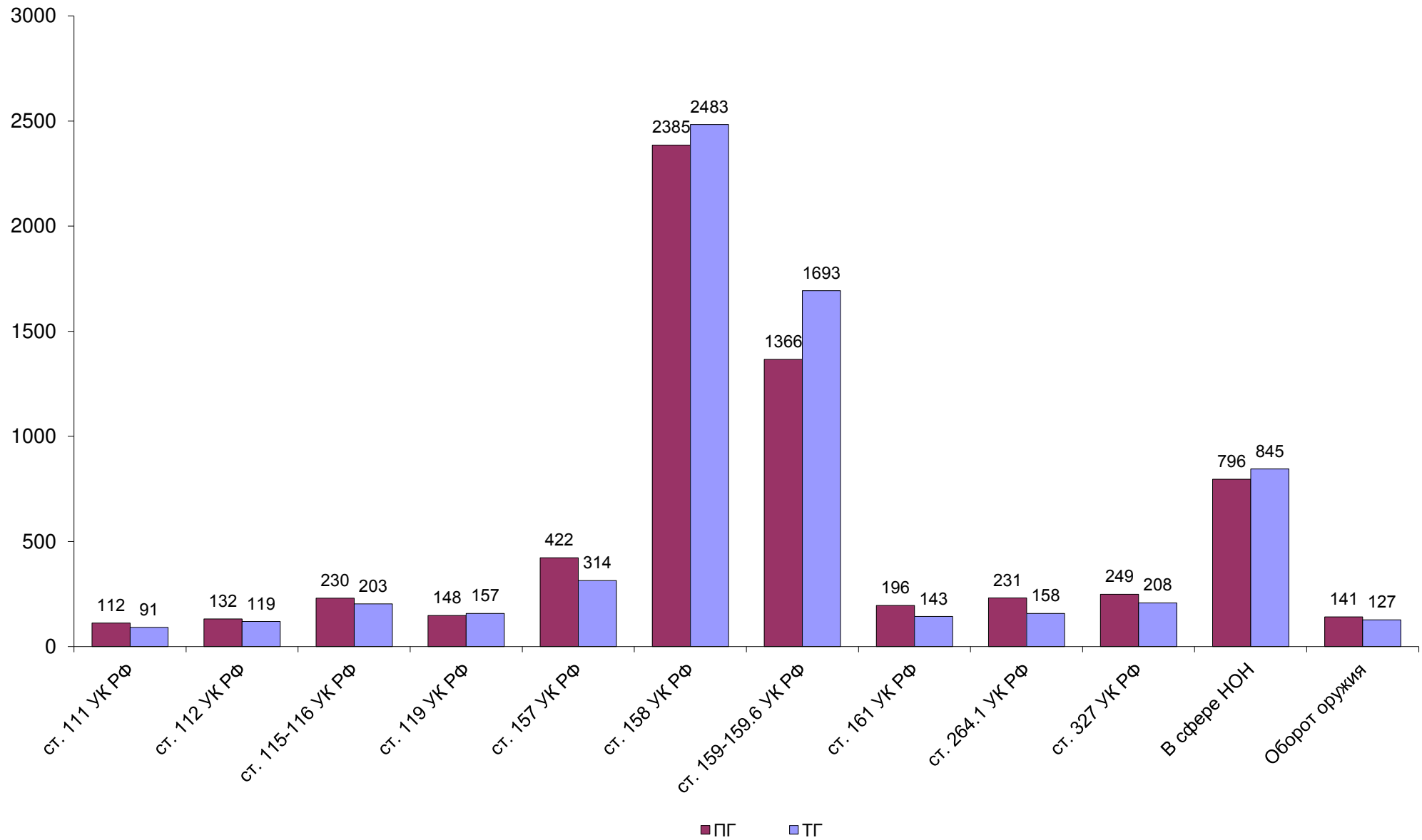
ДИНАМИКА ЗАРЕГИСТРИРОВАННЫХ ПРЕСТУПЛЕНИЙ



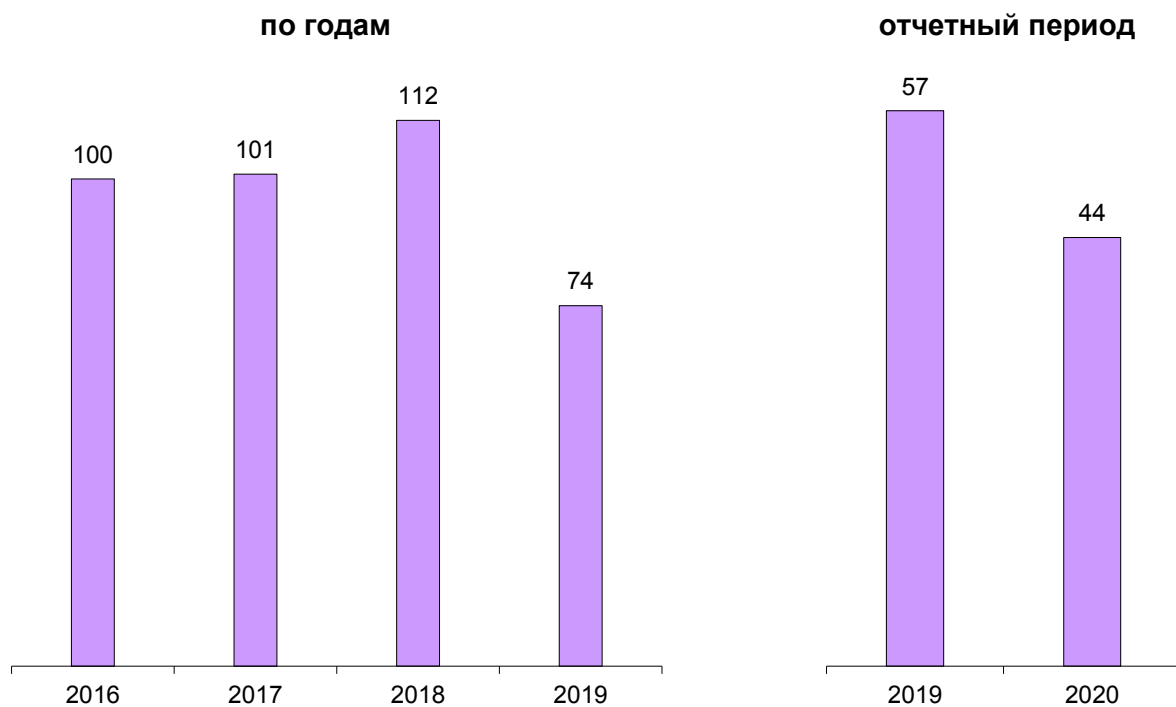
СТРУКТУРА ПРЕСТУПНОСТИ (в %)



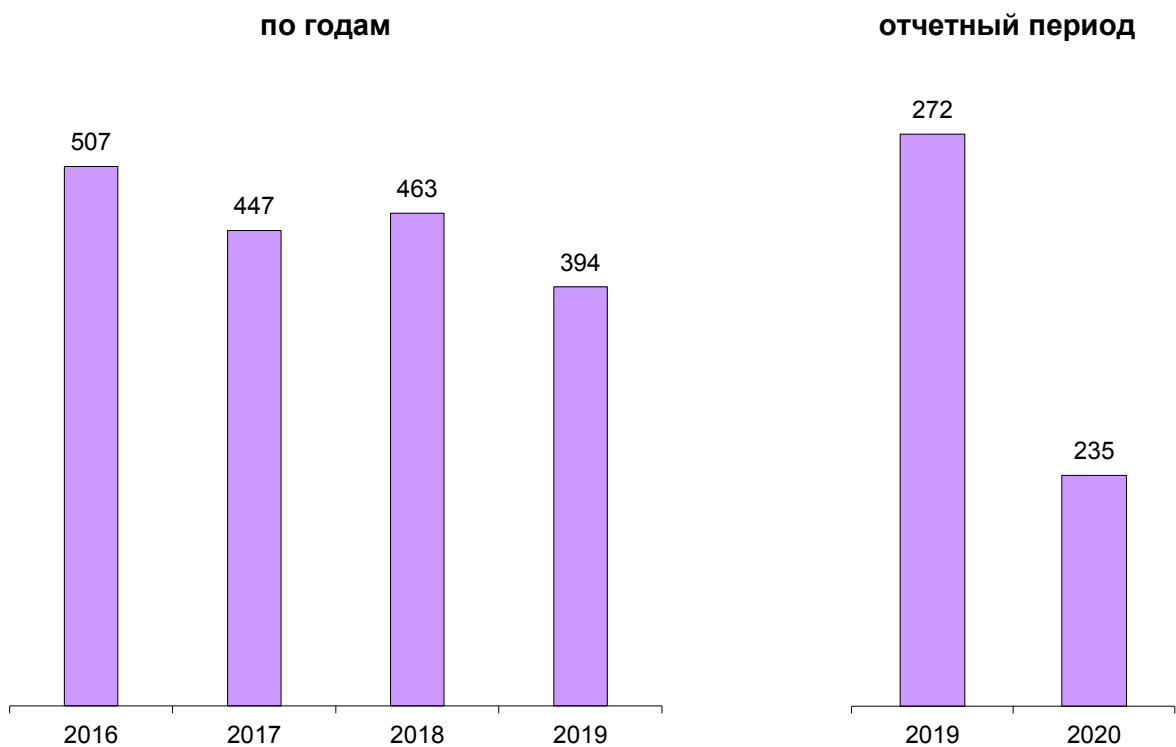
ДИНАМИКА НАИБОЛЕЕ РАСПРОСТРАНЕННЫХ ПРЕСТУПЛЕНИЙ



ЗАРЕГИСТРИРОВАНО ПРЕСТУПЛЕНИЙ КОРРУПЦИОННОЙ НАПРАВЛЕННОСТИ



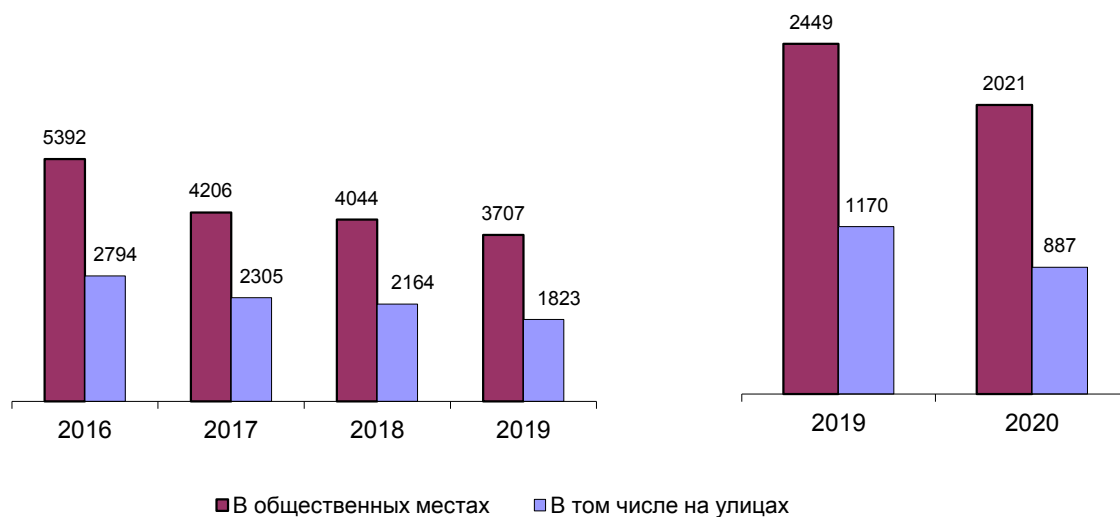
ЗАРЕГИСТРИРОВАНО ПРЕСТУПЛЕНИЙ ЭКОНОМИЧЕСКОЙ НАПРАВЛЕННОСТИ



ЗАРЕГИСТРИРОВАНО ПРЕСТУПЛЕНИЙ, СОВЕРШЕННЫХ В ОБЩЕСТВЕННЫХ МЕСТАХ, В Т.Ч. НА УЛИЦАХ

по годам

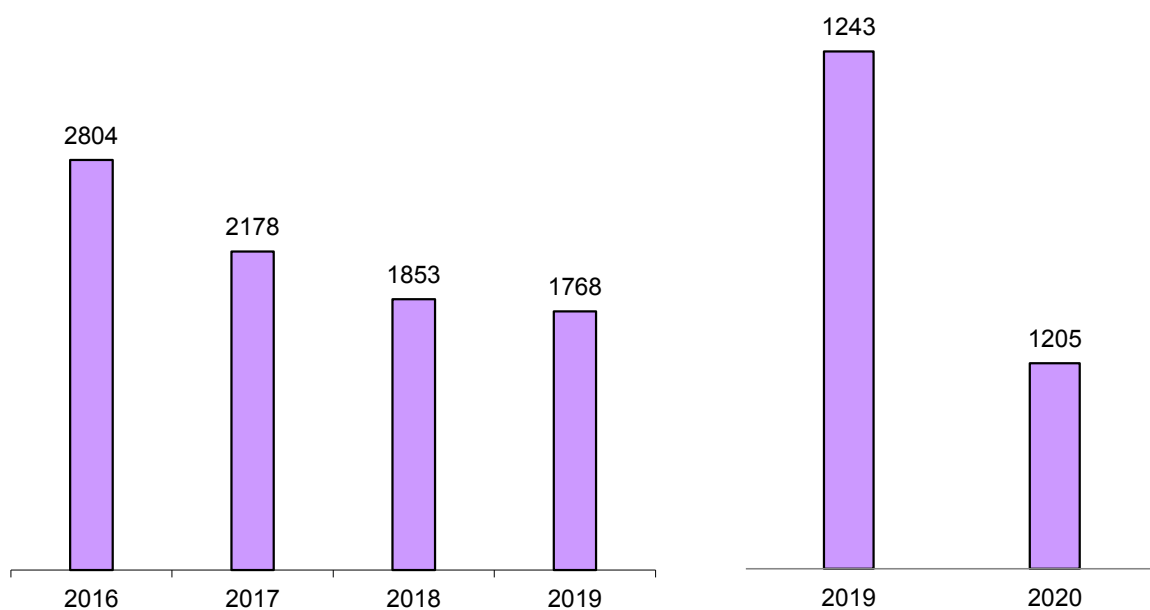
отчетный период



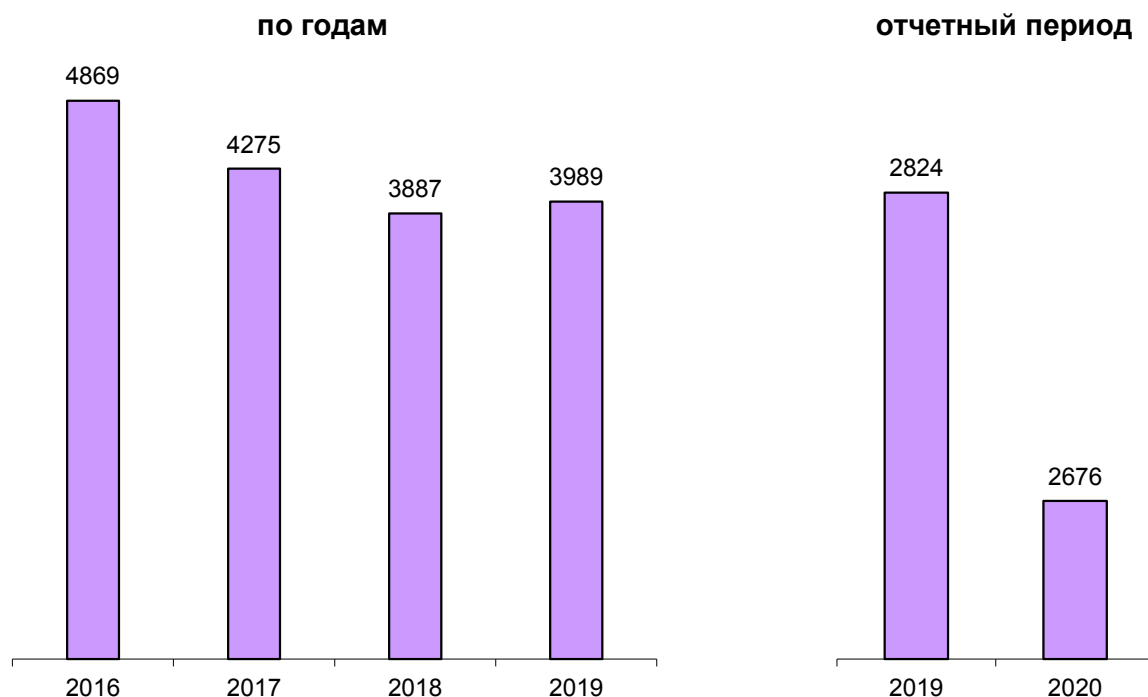
ПРЕДВАРИТЕЛЬНО РАССЛЕДОВАНО ПРЕСТУПЛЕНИЙ, СОВЕРШЕННЫХ В СОСТОЯНИИ АЛКОГОЛЬНОГО ОПЬЯНЕНИЯ

по годам

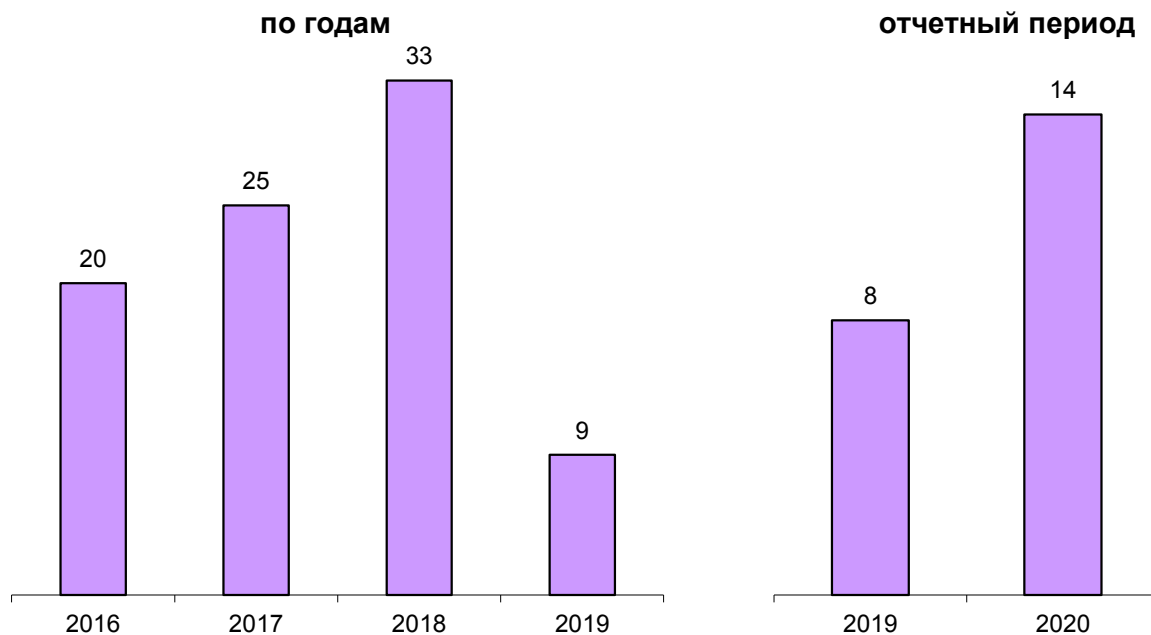
отчетный период



**ПРЕДВАРИТЕЛЬНО РАССЛЕДОВАНО ПРЕСТУПЛЕНИЙ,
СОВЕРШЕННЫХ ЛИЦАМИ, РАНЕЕ СОВЕРШАВШИМИ ПРЕСТУПЛЕНИЯ**



**ПРЕДВАРИТЕЛЬНО РАССЛЕДОВАНО ПРЕСТУПЛЕНИЙ,
СОВЕРШЕННЫХ ОРГАНИЗОВАННОЙ ГРУППОЙ ИЛИ ПРЕСТУПНЫМ
СООБЩЕСТВОМ**



СВЕДЕНИЯ О ПРЕДВАРИТЕЛЬНО РАССЛЕДОВАННЫХ И НЕРАСКРЫТЫХ ПРЕСТУПЛЕНИЯХ**по годам****отчетный период**

ОБЩИЕ СВЕДЕНИЯ О СОСТОЯНИИ ПРЕСТУПНОСТИ

		КОЛИЧЕСТВО ПРЕСТУПЛЕНИЙ, ЗАРЕГИСТРИРОВАННЫХ				КОЛИЧЕСТВО ПРЕДВАРИТЕЛЬНО РАССЛЕДОВАННЫХ ПРЕСТУПЛЕНИЙ В ОТЧЕТНОМ ПЕРИОДЕ		ДИНАМИКА +/-	УГОЛОВНЫЕ ДЕЛА О КОТОРЫХ ВПЕРВЫЕ ПРИОСТАНОВЛЕНЫ ПО Ч.1 СТ.208 УПК РФ								ВСЕГО НЕ РАСКРЫТО		ДИНАМИКА +/-	РАСКРЫВАЕМОСТЬ, %		ДИНАМИКА +/-	УДЕЛЬНЫЙ ВЕС, ЗАРЕГИСТРИРОВАННЫХ, %		ДИНАМИКА +/-	ВЫЯВЛЕНО ЛИЦ, СОВЕРШИВШИХ ПРЕСТУПЛЕНИЯ		ДИНАМИКА +/-			
		В ОТЧЕТНОМ ПЕРИОДЕ		ДИНАМИКА +/-	П.1				ДИНАМИКА +/-	П.2		ДИНАМИКА +/-	П.3		ДИНАМИКА +/-	ТГ													ПГ		
		ТГ	ПГ			ТГ	ПГ			ТГ	ПГ		ТГ	ПГ		ТГ	ПГ	ТГ		ПГ	ТГ		ПГ	ТГ		ПГ	ТГ	ПГ	ТГ	ПГ	ТГ
ВСЕГО		1	8012	7979	0,41	3966	4433	-10,53	2783	3090	-9,94	44	58	-24,14	12	1	1100	2839	3149	-9,84	58,28	58,47	-0,19				3277	3885	-15,65		
ТОМЧИСЛЕ	ОСОБО ТЯЖКИХ		2	343	402	-14,68	158	178	-11,24	121	175	-30,86	1	0	100,00	0	0	0	122	175	-30,29	56,43	50,42	6,00	4,28	5,04	-0,76	145	178	-18,54	
	ТЯЖКИХ		3	1941	1332	45,72	456	515	-11,46	553	585	-5,47	6	4	50,00	4	0	100	563	589	-4,41	44,75	46,65	-1,90	24,23	16,69	7,53	434	479	-9,39	
	СРЕДНЕЙ ТЯЖЕСТИ		4	1842	1864	-1,18	653	727	-10,18	976	1007	-3,08	8	13	-38,46	4	0	100	988	1020	-3,14	39,79	41,61	-1,82	22,99	23,36	-0,37	633	695	-8,92	
	НЕБОЛЬШОЙ ТЯЖЕСТИ		5	3886	4381	-11,30	2699	3013	-10,42	1133	1323	-14,36	29	41	-29,27	4	1	300	1166	1365	-14,58	69,83	68,82	1,01	48,50	54,91	-6,40	2065	2533	-18,48	
	ЭКОНОМИЧЕСКОЙ НАПРАВЛЕННОСТИ		6	235	272	-13,60	113	132	-14,39	17	32	-46,88	3	5	-40,00	3	0	100	23	37	-37,84	83,09	78,11	4,98	2,93	3,41	-0,48	103	124	-16,94	
	ИЗ НИХ	НАЛОГОВЫХ ПРЕСТУПЛЕНИЙ	7	16	28	-42,86	15	13	15,38	0	0	0,00	1	1	0,00	0	0	0	1	1	0,00	93,75	92,86	0,89	0,20	0,35	-0,15	15	14	7,14	
	КОРРУПЦИОННОЙ НАПРАВЛЕННОСТИ		8	44	57	-22,81	34	46	-26,09	0	0	0,00	1	2	-50,00	1	0	100	2	2	0,00	94,44	95,83	-1,39	0,55	0,71	-0,17	32	34	-5,88	
	ЭКОЛОГИЧЕСКИЕ		9	88	83	6,02	34	40	-15,00	44	40	10,00	1	0	100,00	0	0	0	45	40	12,50	43,04	50,00	-6,96	1,10	1,04	0,06	59	65	-9,23	
	ТЕРРОРИСТИЧЕСКОГО ХАРАКТЕРА		10	11	9	22,22	11	1	1000,00	0	1	-100,00	0	1	-100,00	1	0	100	1	2	-50,00	91,67	33,33	58,33	0,14	0,11	0,02	6	1	500,00	
	ЭКСТРЕМИСТСКОЙ НАПРАВЛЕННОСТИ		11	4	4	0,00	3	2	50,00	1	0	100,00	0	0	0,00	0	0	0	1	0	100,00	75,00	100,00	-25,00	0,05	0,05	0,00	2	3	-33,33	
	СОВЕРШЕННЫХ В СФЕРЕ ЖХХ		12	9	9	0,00	5	11	-54,55	0	0	0,00	0	1	-100,00	0	0	0	0	1	-100,00	100,00	91,67	8,33	0,11	0,11	0,00	5	9	-44,44	
	СВЯЗАННЫХ С ДОЛЕВЫМ УЧАСТИЕМ ГРАЖДАН В СТРОИТЕЛЬСТВЕ МНОГOKВАРТИРНЫХ ДОМОВ		13	0	0	0,00	0	0	0,00	0	0	0,00	0	0	0,00	0	0	0	0	0	0,00	0,00	0,00	0,00	0,00	0,00	0,00	0	0	0,00	
	СВЯЗАННЫХ С ОБОРОНО-ПРОМЫШЛЕННЫМ КОМПЛЕКСОМ		14	7	4	75,00	1	1	0,00	1	0	100,00	0	1	-100,00	0	0	0	1	1	0,00	50,00	50,00	0,00	0,09	0,05	0,04	1	1	0,00	
	СОВЕРШЕННЫХ В ОСОБО КРУПНОМ РАЗМЕРЕ ЛИБО СОПРЯЖЕННЫХ С ИЗВЛЕЧЕНИЕМ ДОХОДА В ОСОБО КРУПНОМ РАЗМЕРЕ		15	100	105	-4,76	30	33	-9,09	29	51	-43,14	1	1	0,00	3	0	100,00	33	52	-36,54	47,62	38,82	8,80	1,25	1,32	-0,07	39	55	-29,09	
	СОВЕРШЕННЫХ В КРУПНОМ (ЗНАЧИТЕЛЬНОМ) РАЗМЕРЕ ЛИБО ПРИЧИНИВШИХ КРУПНЫЙ (ЗНАЧИТЕЛЬНЫЙ) УЩЕРБ		16	2334	1845	26,50	503	484	3,93	1156	1165	-0,77	10	11	-9,09	0	0	0,00	1166	1176	-0,85	30,14	29,16	0,98	29,13	23,12	6,01	434	440	-1,36	
СВЯЗАННЫХ С НЕЗАКОННЫМ ОБОРОТОМ	НАРКОТИЧЕСКИХ СРЕДСТВ, ПСИХОТРОПНЫХ И СИЛЬНОДЕЙСТВУЮЩИХ ВЕЩЕСТВ	17	845	796	6,16	293	328	-10,67	280	373	-24,93	2	3	-33,33	1	0	100,00	283	376	-24,73	50,87	46,59	4,28	10,55	9,98	0,57	221	269	-17,84		
	ОРУЖИЯ	18	127	141	-9,93	94	80	17,50	33	39	-15,38	0	0	0,00	0	0	0,00	33	39	-15,38	74,02	67,23	6,79	1,59	1,77	-0,18	60	52	15,38		
СОВЕРШЕННЫХ С ИСПОЛЬЗОВАНИЕМ	ОРУЖИЯ, БОЕПРИПАСОВ, ВЗРЫВЧАТЫХ ВЕЩЕСТВ, ВЗРЫВНЫХ ИЛИ ИМИТИРУЮЩИХ УСТРОЙСТВ	19	16	9	77,78	11	8	37,50	1	2	-50,00	0	0	0,00	0	0	0,00	1	2	-50,00	91,67	80,00	11,67	0,20	0,11	0,09	12	8	50,00		
	ИЗ НИХ ОГНЕСТРЕЛЬНОГО И ГАЗОВОГО ОРУЖИЯ, БОЕПРИПАСОВ ВЗРЫВНЫХ ВЕЩЕСТВ И ВЗРЫВНЫХ УСТРОЙСТВ	20	6	4	50,00	3	2	50,00	0	2	-100,00	0	0	0,00	0	0	0,00	0	2	-100,00	100,00	50,00	50,00	0,07	0,05	0,02	3	2	50,00		
		21	1	2	-50,00	1	0	100,00	0	0	0,00	0	0	0,00	0	0	0,00	0	0	0,00	100,00	0,00	100,00	0,01	0,03	-0,01	0	0	0,00		
СОВЕРШЕННЫХ	В ГОРОДАХ И ПОСЕЛКАХ ГОРОДСКОГО ТИПА	22	7615	7539	1,01	3774	4183	-9,78	2636	2928	-9,97	43	54	-20,37	12	1	1100,00	2691	2983	-9,79	58,38	58,37	0,00	95,04	94,49	0,56	0	0	0,00		
	В СЕЛЬСКОЙ МЕСТНОСТИ	23	396	440	-10,00	191	250	-23,60	147	162	-9,26	1	4	-75,00	0	0	0,00	148	166	-10,84	56,34	60,10	-3,75	4,94	5,51	-0,57	0	0	0,00		

СВЕДЕНИЯ О ПРЕСТУПЛЕНИЯХ, ПРЕДВАРИТЕЛЬНО РАССЛЕДОВАННЫХ СУБЪЕКТАМИ УЧЕТА

			ВСЕГО	КОЛИЧЕСТВО ПРЕСТУПЛЕНИЙ, УГОЛОВНЫЕ ДЕЛА ПО КОТОРЫМ ПРЕДВАРИТЕЛЬНО РАССЛЕДОВАНЫ СОТРУДНИКАМИ																					
				СЛЕДСТВЕННЫХ ОРГАНОВ СЛЕДСТ ВЕННОГО КОМИТЕТА РОССИЙСКОЙ ФЕДЕРАЦИИ	ДИНА- МИКА +/-	ОРГАНОВ ВНУТРЕННИХ ДЕЛ		ДИНА- МИКА +/-	ОРГАНОВ ФЕДЕ РАЛЬНОЙ СЛУЖБЫ БЕЗОПАСНОСТИ		ДИНА- МИКА +/-	ТАМОЖЕННЫХ ОРГАНОВ		ДИНА- МИКА +/-	ОРГАНОВ ФЕДЕРАЛЬНОЙ СЛУЖБЫ СУДЕБНЫХ ПРИСТАВОВ		ДИНА- МИКА +/-	ОГРНОВ ГОСУДАРСТ ВЕННОГО ПОЖАРНОГО НАДЗОРА		ДИНА- МИКА +/-					
ВСЕГО			ТГ	ПГ		ТГ	ПГ		ТГ	ПГ		ТГ	ПГ		ТГ	ПГ		ТГ	ПГ						
ВСЕГО			1	3966	388	459	-15,47	3261	3533	-7,70	33	30	10,00	0	0	0,00	282	407	-30,71	1	0	100,00			
ОСОБО ТЯЖКИХ			2	158	55	80	-31,25	99	95	4,21	4	3	33,33	0	0	0,00	0	0	0,00	0	0	0,00			
ТЯЖКИХ			3	456	67	86	-22,09	381	416	-8,41	8	13	-38,46	0	0	0,00	0	0	0,00	0	0	0,00			
СРЕДНЕЙ ТЯЖЕСТИ			4	653	68	70	-2,86	570	651	-12,44	15	6	150,00	0	0	0,00	0	0	0,00	0	0	0,00			
НЕБОЛЬШОЙ ТЯЖЕСТИ			5	2699	198	223	-11,21	2211	2371	-6,75	6	8	-25,00	0	0	0,00	282	407	-30,71	1	0	100,00			
ЭКОНОМИЧЕСКОЙ НАПРАВЛЕННОСТИ			6	113	51	56	-8,93	62	71	-12,68	0	5	-100,00	0	0	0,00	0	0	0,00	0	0	0,00			
ИЗ НИХ		НАЛОГОВЫХ ПРЕСТУПЛЕНИЙ	7	15	8	12	-33,33	7	1	600,00	0	0	0,00	0	0	0,00	0	0	0,00	0	0	0,00			
КОРРУПЦИОННОЙ НАПРАВЛЕННОСТИ			8	34	19	17	11,76	15	27	-44,44	0	2	-100,00	0	0	0,00	0	0	0,00	0	0	0,00			
ЭКОЛОГИЧЕСКИЕ			9	34	0	0	0,00	20	35	-42,86	14	5	180,00	0	0	0,00	0	0	0,00	0	0	0,00			
ТЕРРОРИСТИЧЕСКОГО ХАРАКТЕРА			10	11	3	0	100,00	0	0	0,00	8	1	700,00	0	0	0,00	0	0	0,00	0	0	0,00			
В Т О М Ч И С Л Е	ЭКСТРЕМИСТСКОЙ НАПРАВЛЕННОСТИ			11	3	0	1	-100,00	0	0	0,00	3	1	200,00	0	0	0,00	0	0	0,00	0	0	0,00		
	СОВЕРШЕННЫХ В СФЕРЕ ЖКХ			12	5	4	2	100,00	1	9	-88,89	0	0	0,00	0	0	0,00	0	0	0,00	0	0	0,00		
	СВЯЗАННЫХ С ОБОРОННО-ПРОМЫШЛЕННЫМ КОМПЛЕКСОМ			13	1	1	0	100,00	0	1	-100,00	0	0	0,00	0	0	0,00	0	0	0,00	0	0	0,00		
	СОВЕРШЕННЫХ В ОСОБО КРУПНОМ РАЗМЕРЕ ЛИБО СОПРЯЖЕННЫХ С ИЗВЛЕЧЕНИЕМ ДОХОДА В ОСОБО КРУПНОМ РАЗМЕРЕ			14	30	2	7	-71,43	23	22	4,55	5	4	25,00	0	0	0,00	0	0	0,00	0	0	0,00		
	СОВЕРШЕННЫХ В КРУПНОМ (ЗНАЧИТЕЛЬНОМ) РАЗМЕРЕ ЛИБО ПРИЧИНИВШИХ КРУПНЫЙ (ЗНАЧИТЕЛЬНЫЙ) УЩЕРБ			15	503	31	51	-39,22	466	423	10,17	2	10	-80,00	0	0	0,00	3	0	100,00	1	0	100,00		
	СВЯЗАННЫХ С НЕЗАКОННЫМ ОБОРОТОМ		НАРКОТИЧЕСКИХ СРЕДСТВ, ПСИХОТРОПНЫХ ВЕЩЕСТВ ИЛИ ИХ АНАЛОГОВ, СИЛЬ-НОДЕЙСТВУЮЩИХ ВЕЩЕСТВ	16	293	18	30	-40,00	273	290	-5,86	2	8	-75,00	0	0	0,00	0	0	0,00	0	0	0,00		
			ОРУЖИЯ	17	94	2	1	100,00	91	79	15,19	1	0	100,00	0	0	0,00	0	0	0,00	0	0	0,00		
	СОВЕРШЕННЫХ С ИСПОЛЬЗО- ВАНИЕМ		ОРУЖИЯ, БОЕПРИПАСОВ, ВЗРЫВЧАТЫХ ВЕЩЕСТВ, ВЗРЫВНЫХ ИЛИ ИМИТИРУЮЩИХ УСТРОЙСТВ		18	11	1	2	-50,00	9	6	50,00	1	0	100,00	0	0	0,00	0	0	0,00	0	0	0,00	
			ИЗ НИХ	ОГНЕСТРЕЛЬНОГО И ГАЗОВОГО ОРУЖИЯ, БОЕПРИПАСОВ		19	3	0	0	0,00	3	2	50,00	0	0	0,00	0	0	0,00	0	0	0,00	0	0	0,00
				ВЗРЫВНЫХ ВЕЩЕСТВ И ВЗРЫВНЫХ УСТРОЙСТВ		20	1	0	0	0,00	0	0	0,00	1	0	100,00	0	0	0,00	0	0	0,00	0	0	0,00
СОВЕРШЕННЫХ			В ГОРОДАХ И ПОСЕЛКАХ ГОРОДСКОГО ТИПА		21	3774	367	434	-15,44	3107	3321	-6,44	17	19	-10,53	0	0	0,00	281	405	-30,62	1	0	100,00	
			В СЕЛЬСКОЙ МЕСТНОСТИ		22	191	20	25	-20,00	154	212	-27,36	16	11	45,45	0	0	0,00	1	2	-50,00	0	0	0,00	

СВЕДЕНИЯ О ЗАРЕГИСТРИРОВАННЫХ ПРЕСТУПЛЕНИЯХ ПО ОТДЕЛЬНЫМ ВИДАМ

		КОЛИЧЕСТВО ПРЕСТУПЛЕНИЙ, ЗАРЕГИСТРИРОВАННЫХ В ОТЧЕТНОМ ПЕРИОДЕ		ДИНАМИКА +/-		КОЛИЧЕСТВО ПРЕДВАРИТЕЛЬНО РАССЛЕДОВАННЫХ ПРЕСТУПЛЕНИЙ В ОТЧЕТНОМ ПЕРИОДЕ		ДИНАМИКА +/-		ИЗ ЧИСЛА НАХОДЯЩИХСЯ В ПРОИЗВОДСТВЕ										РАСКРЫВАЕМОСТЬ, %		ДИНАМИКА +/-		УДЕЛЬНЫЙ ВЕС, ЗАРЕГИСТРИРОВАННЫХ, %		ДИНАМИКА +/-							
										КОЛИЧЕСТВО ПРЕСТУПЛЕНИЙ УГОЛОВНЫЕ ДЕЛА О КОТОРЫХ ВПЕРВЫЕ ПРИОСТАНОВЛЕНЫ ПО Ч.1 СТ.208 УПК РФ																							
										п.1		п.2		ДИНАМИКА +/-		п.3		ДИНАМИКА +/-		ВСЕГО НЕ РАСКРЫТО													
		ТГ	ПГ		ТГ	ПГ		ТГ	ПГ	ТГ	ПГ	ТГ	ПГ	ТГ	ПГ	ТГ	ПГ	ТГ	ПГ	ТГ	ПГ	ТГ	ПГ	ТГ	ПГ								
ВСЕГО		8012	7979	0,41	3966	4433	-10,53	2783	3090	-9,94	44	58	-24,14	12	1	1100,00	2839	3149	-9,84	58,28	58,47	-0,19											
В Т О М Ч И С Л Е	УБИЙСТВО И ПОКУШЕНИЕ НА УБИЙСТВО СТ.СТ. 30, 105,106,107 УК РФ	20	25	-20,00	19	21	-9,52	0	1	-100,00	0	0	0,00	0	0	0,00	0	1	-100,00	100,00	95,45	4,55	0,25	0,31	-0,06								
	УМЫШЛЕННОЕ ПРИЧИНЕНИЕ ТЯЖКОГО ВРЕДА ЗДОРОВЬЮ СТ.111 УК РФ	91	112	-18,75	89	108	-17,59	0	0	0,00	0	0	0,00	0	0	0,00	0	0	0,00	100,00	100,00	0,00	1,14	1,40	-0,27								
	ИЗ НИХ ПОВЛЕКШЕЕ ПО НЕОСТОРОЖНОСТИ СМЕРТЬ ПОТЕРПЕВШЕГО Ч.4 СТ.111 УК РФ	17	24	-29,17	15	18	-16,67	0	0	0,00	0	0	0,00	0	0	0,00	0	0	0,00	100,00	100,00	0,00	0,21	0,30	-0,09								
	УМЫШЛЕННОЕ ПРИЧИНЕНИЕ СРЕДНЕЙ ТЯЖЕСТИ ВРЕДА ЗДОРОВЬЮ, СТ.112 УК РФ	119	132	-9,85	90	106	-15,09	41	34	20,59	2	1	100,00	0	0	0,00	43	35	22,86	67,67	75,18	-7,51	1,49	1,65	-0,17								
	УМЫШЛЕННОЕ ПРИЧИНЕНИЕ ЛЕГКОГО ВРЕДА ЗДОРОВЬЮ, СТ.115 УК РФ	190	203	-6,40	174	163	6,75	35	29	20,69	0	4	-100,00	0	0	0,00	35	33	6,06	83,25	83,16	0,09	2,37	2,54	-0,17								
	ПОВОИ, СТ.116 УК РФ	13	27	-51,85	6	13	-53,85	9	10	-10,00	0	0	0,00	0	0	0,00	9	10	-10,00	40,00	56,52	-16,52	0,16	0,34	-0,18								
	УГРОЗА УБИЙСТВОМ, СТ.119 УК РФ	157	148	6,08	172	163	5,52	3	3	0,00	0	2	-100,00	0	0	0,00	3	5	-40,00	98,29	97,02	1,26	1,96	1,85	0,10								
	ИЗНАСИЛОВАНИЕ И ПОКУШЕНИЕ НА ИЗНАСИЛОВАНИЕ СТ.30, 131 УК РФ	0	0	0,00	3	1	200,00	0	0	0,00	0	0	0,00	0	0	0,00	0	0	0,00	100,00	100,00	0,00	0,00	0,00	0,00								
	ПОЛОВОЕ СНОШЕНИЕ И ИНЫЕ ДЕЙСТВИЯ СЕКСУАЛЬНОГО ХАРАКТЕРА С ЛИЦОМ, НЕ ДОСТИГШИМ 16-ТИ ЛЕТ, СТ.134 УК РФ	7	8	-12,50	7	9	-22,22	0	0	0,00	0	0	0,00	0	0	0,00	0	0	0,00	100,00	100,00	0,00	0,09	0,10	-0,01								
	НАРУШЕНИЕ АВТОРСКИХ И СМЕЖНЫХ ПРАВ, ИЗОБРЕТАТЕЛЬСКИХ И ПАТЕНТНЫХ ПРАВ, СТ.146,147 УК РФ	4	11	-63,64	2	2	0,00	2	3	-33,33	0	0	0,00	0	0	0,00	2	3	-33,33	50,00	40,00	10,00	0,05	0,14	-0,09								
	ВОВЛЕЧЕНИЕ НЕСОВЕРШЕННОЛЕТНЕГО В СОВЕРШЕНИЕ ПРЕСТУПЛЕНИЯ ИЛИ АНТИОБЩЕСТВЕННЫХ ДЕЙСТВИЙ СТ.150, 151 УК	0	2	-100,00	0	5	-100,00	0	0	0,00	0	0	0,00	0	0	0,00	0	0	0,00	0,00	100,00	-100,00	0,00	0,03	-0,03								
	ИЗ НИХ Ч.4 СТ.150 УК РФ	0	0	0,00	0	0	0,00	0	0	0,00	0	0	0,00	0	0	0,00	0	0	0,00	0,00	0,00	0,00	0,00	0,00	0,00								
	НЕИСПОЛНЕНИЕ ОБЯЗАННОСТЕЙ ПО ВОСПИТАНИЮ НЕСОВЕРШЕННОЛЕТНЕГО, СТ.156 УК РФ	1	1	0,00	0	0	0,00	0	0	0,00	0	0	0,00	0	0	0,00	0	0	0,00	0,00	0,00	0,00	0,01	0,01	0,00								
	ЗЛОСТНОЕ УКЛОНЕНИЕ ОТ УПЛАТЫ СРЕДСТВ НА СОДЕРЖАНИЕ ДЕТЕЙ ИЛИ НЕТРУДОСПОСОБНЫХ РОДИТЕЛЕЙ, СТ.157 УК РФ	314	422	-25,59	276	406	-32,02	0	0	0,00	5	7	-28,57	0	1	-100,00	5	8	-37,50	98,22	98,07	0,15	3,92	5,29	-1,37								
	ХИЩЕНИЕ ЧУЖДОГО ИМУЩЕСТВА СТ.158 УК	2483	2385	4,11	995	1178	-15,53	895	1146	-21,90	14	15	-6,67	0	0	0,00	909	1161	-21,71	52,26	50,36	1,90	30,99	29,89	1,10								
	ИЗ НИХ Ч.3 ИМУЩЕСТВА СТ.159 - 159,6 УК	1693	1366	23,94	201	230	-12,61	1147	1011	13,45	6	4	50,00	2	0	100,00	1155	1015	13,79	14,82	18,47	-3,65	21,13	17,12	0,00								
	ИЗ НИХ Ч.3 ИМУЩЕСТВА СТ.159 УК	1261	720	75,14	66	86	-23,26	872	555	57,12	4	2	100,00	1	0	100,00	877	557	57,45	7,00	13,37	-6,38	15,74	9,02	6,72								
	СОВЕРШЕННОЕ ПУТЕМ: ПРИСВОЕНИЕ ИЛИ РАСТРАТЫ,СТ.160 УК	36	91	-60,44	51	88	-42,05	1	3	-66,67	1	0	100,00	0	0	0,00	2	3	-33,33	96,23	96,70	-0,48	0,45	1,14	-0,69								
	ПУТЕМ: ГРАБЕЖА,СТ.161 УК	143	196	-27,04	165	177	-6,78	6	7	-14,29	2	3	-33,33	0	0	0,00	8	10	-20,00	95,38	94,65	0,72	1,78	2,46	-0,67								
	РАЗБОЯ СТ.162 УК	11	16	-31,25	15	18	-16,67	0	0	0,00	0	0	0,00	0	0	0,00	0	0	0,00	100,00	100,00	0,00	0,14	0,20	-0,06								
	ВЫМОГАТЕЛЬСТВО СТ.163 УК	30	23	30,43	5	16	-68,75	22	10	120,00	0	0	0,00	0	0	0,00	22	10	120,00	18,52	61,54	-43,02	0,37	0,29	0,09								
В Т О М Ч И С Л Е	УМЫШЛЕННОЕ УНИЧТОЖЕНИЕ ИЛИ ПОВРЕЖДЕНИЕ ИМУЩЕСТВА, СОВЕРШЕННЫЕ ИЗ ХУЛИГАНСКИХ ПОБУЖДЕНИЙ, ПУТЕМ ПОДЖОГА, ВЗРЫВА ИЛИ ИНЫМ ОБЩЕОПАСНЫМ СПОСОБОМ ЛИБО ПОВЛЕКШЕЕ ПО НЕОСТОРОЖНОСТИ СМЕРТЬ ЧЕЛОВЕКА ИЛИ ИНЫЕ ТЯЖКИЕ ПОСЛЕДСТВИЯ, Ч.2 СТ.167 УК	12	31	-61,29	7	11	-36,36	12	14	-14,29	0	0	0,00	0	0	0,00	12	14	-14,29	36,84	44,00	-7,16	0,15	0,39	-0,24								
	ИЗГОТОВЛЕНИЕ ИЛИ СБЫТ ПОДДЕЛЬНЫХ ДЕНЕГ ИЛИ ЦЕННЫХ БУМАГ СТ. 186 УК РФ	23	43	-46,51	0	1	-100,00	6	18	-66,67	0	0	0,00	0	0	0,00	6	18	-66,67	0,00	5,26	-5,26	0,29	0,54	-0,25								
	БАНДИТИЗМ, СТ.209 УК	0	0	0,00	0	0	0,00	0	0	0,00	0	0	0,00	0	0	0,00	0	0	0,00	0,00	0,00	0,00	0,00	0,00	0,00								
	ОРГАНИЗАЦИЯ ПРЕСТУПНОГО СООБЩЕСТВА (ПРЕСТУПНОЙ ОРГАНИЗАЦИИ) ИЛИ УЧАСТИЕ ВНЕМ (НЕИ) СТ.210 УК	0	2	-100,00	1	0	100,00	0	0	0,00	1	0	100,00	0	0	0,00	1	0	100,00	50,00	0,00	50,00	0,00	0,03	-0,03								
	ХУЛИГАНСТВО, СТ.213 УК	5	5	0,00	2	5	-60,00	3	2	50,00	0	0	0,00	0	0	0,00	3	2	50,00	40,00	71,43	-31,43	0,06	0,06	0,00								
	НЕЗАКОННЫЕ ПРИОБРЕТЕНИЕ, ПЕРЕДАЧА, СБЫТ, ХРАНЕНИЕ, ПЕРЕВОЗКА ИЛИ НОШЕНИЕ ОРУЖИЯ, ЕГО ОСНОВНЫХ ЧАСТЕЙ, БОЕПРИПАСОВ, ВЗРЫВЧАТЫХ ВЕЩЕСТВ И ВЗРЫВНЫХ УСТРОЙСТВ СТ.222 УК	75	70	7,14	56	42	33,33	18	21	-14,29	0	0	0,00	0	0	0,00	18	21	-14,29	75,68	66,67	9,01	0,94	0,88	0,06								
	НЕЗАКОННОЕ ПРИОБРЕТЕНИЕ, ПЕРЕДАЧА, СБЫТ, ХРАНЕНИЕ, ПЕРЕВОЗКА ИЛИ НОШЕНИЕ ВВ И ВУ, СТ.222.1 УК РФ	38	34	11,76	30	21	42,86	10	6	66,67	0	0	0,00	0	0	0,00	10	6	66,67	75,00	77,78	-2,78	0,47	0,43	0,05								
	НЕЗАКОННОЕ ИЗГОТОВЛЕНИЕ ОРУЖИЯ, СТ.223 УК РФ	12	34	-64,71	8	16	-50,00	5	10	-50,00	0	0	0,00	0	0	0,00	5	10	-50,00	61,54	61,54	0,00	0,15	0,43	-0,28								
	НЕЗАКОННЫЕ ПРИОБРЕТЕНИЕ, ХРАНЕНИЕ, ПЕРЕВОЗКА, ИЗГОТОВЛЕНИЕ, ПЕРЕРАБОТКА НАРКОТИЧЕСКИХ СРЕДСТВ, ПСИХОТРОПНЫХ ВЕЩЕСТВ ИЛИ ИХ АНАЛОГОВ, А ТАКЖЕ НЕЗАКОННЫЕ ПРИОБРЕТЕНИЕ, ХРАНЕНИЕ, ПЕРЕВОЗКА РАСТЕНИЙ, СОДЕРЖАЩИХ НАРКОТИЧЕСКИЕ СРЕДСТВА ИЛИ ПСИХОТРОПНЫЕ ВЕЩЕСТВА, ЛИБО ИХ ЧАСТЕЙ, СОДЕРЖАЩИХ НАРКОТИЧЕСКИЕ СРЕДСТВА ИЛИ ПСИХОТРОПНЫЕ ВЕЩЕСТВА СТ.228 УК РФ	138	128	7,81	129	147	-12,24	3	2	50,00	1	3	-66,67	0	0	0,00	4	5	-20,00	96,99	96,71	0,28	1,72	1,60	0,12								
	НЕЗАКОННЫЕ ПРОИЗВОДСТВО, СБЫТ ИЛИ ПЕРЕСЫЛКА НАРКОТИЧЕСКИХ СРЕДСТВ, ПСИХОТРОПНЫХ ВЕЩЕСТВ ИЛИ ИХ АНАЛОГОВ, А ТАКЖЕ НЕЗАКОННЫЕ СБЫТ ИЛИ ПЕРЕСЫЛКА РАСТЕНИЙ, СОДЕРЖАЩИХ НАРКОТИЧЕСКИЕ СРЕДСТВА ИЛИ ПСИХОТРОПНЫЕ ВЕЩЕСТВА, ЛИБО ИХ ЧАСТЕЙ, СОДЕРЖАЩИХ НАРКОТИЧЕСКИЕ СРЕДСТВА ИЛИ ПСИХОТРОПНЫЕ ВЕЩЕСТВА СТ.228.1 УК РФ	701	657	6,70	158	172	-8,14	274	369	-25,75	1	0	100,00	0	0	0,00	275	369	-25,47	36,49	31,79	4,70	8,75	8,23	0,52								
	НАРУШЕНИЕ ПРАВИЛ ДОРОЖНОГО ДВИЖЕНИЯ И ЭКСПЛУАТАЦИИ ТРАНСПОРТНЫХ СРЕДСТВ СТ.264 УК	84	60	40,00	42	37	13,51	8	7	14,29	2	0	100,00	0	0	0,00	10	7	42,86	80,77	84,09	-3,32	1,05	0,75	0,30								
	ИЗ НИХ ПОВЛЕКШЕЕ ПО НЕОСТОРОЖНОСТИ СМЕРТЬ ЧЕЛОВЕКА ИЛИ СМЕРТЬ ДВУХ И БОЛЕЕ ЛИЦ ЛИБО СОВЕРШЕННОЕ ЛИЦОМ, НАХОДЯЩИМСЯ В СОСТОЯНИИ ОПЬЯНЕНИЯ, ПОВЛЕКШЕЕ ПО НЕОСТОРОЖНОСТИ СМЕРТЬ ЧЕЛОВЕКА ИЛИ СМЕРТЬ ДВУХ ИЛИ БОЛЕЕ ЛИЦ Ч.4,3-6 СТ.264 УК	19	13	46,15	9	11	-18,18	4	1	300,00	1	0	100,00	0	0	0,00	5	1	400,00	64,29	91,67	-27,38	0,24	0,16	0,07								
	НАРУШЕНИЕ ПДД ЛИЦОМ, ПОДВЕРГНУТЫМ АДМИНИСТРАТИВНОМУ НАКАЗАНИЮ, СТ.264.1 УК РФ	158	231	-31,60	186	223	-16,59	0	0	0,00	0	6	-100,00	0	0	0,00	0	6	-100,00	100,00	97,38	2,62	1,97	2,90	-0,92								
	ПРОТИВ ГОСУДАРСТВЕННОЙ ВЛАСТИ, ИНТЕРЕСОВ ГОСУДАРСТВЕННОЙ СЛУЖБЫ И СЛУЖБЫ В ОРГАНАХ МЕСТНОГО САМОУПРАВЛЕНИЯ (ГЛАВА 30 УК РФ)	32	24	33,33	17	16	6,25	1	1	0,00	0	0	0,00	1	0	100,00	2	1	100,00	89,47	94,12	-4,64	0,40	0,30	0,10								
	В Т О М Ч И С Л Е	ЗЛОУПОТРЕБЛЕНИЕ ДОЛЖНОСТНЫМИ ПОЛНОМОЧИЯМИ СТ.285 УК РФ	0	0	0,00	1	1	0,00	0	0	0,00	0	0	0,00	0	0	0,00	0	0	0,00	100,00	100,00	0,00	0,00	0,00	0,00							
		НЕЦЕЛЕВОЕ РАСХОДОВАНИЕ БЮДЖЕТНЫХ СРЕДСТВ, СРЕДСТВ ГОСУДАРСТВЕННЫХ ВНЕБЮДЖЕТНЫХ ФОНДОВ СТ.СТ.285.1, 285.2 УК РФ	0	0	0,00	0	0	0,00	0	0	0,00	0	0	0,00	0	0	0,00	0	0	0,00	0,00	0,00	0,00	0,00	0,00	0,00							
ПРЕВЫШЕНИЕ ДОЛЖНОСТНЫХ ПОЛНОМОЧИЙ СТ.286 УК РФ		7	4	75,00	1	0	100,00	1	1	0,00	0	0	0,00	1	0	100,00	2	1	100,00	33,33	0,00	33,33	0,09	0,05	0,04								
ПОЛУЧЕНИЕ ВЗЯТКИ СТ.290 УК РФ		5	7	-28,57	3	2	50,00	0	0	0,00	0	0	0,00	0	0	0,00	0	0	0,00	100,00	100,00	0,00	0,06	0,09	-0,03								
ДАЧА ВЗЯТКИ СТ.291 УК РФ		3	0	100,00	2	0	100,0																										

ХАРАКТЕРИСТИКА ЛИЦ, СОВЕРШИВШИХ ПРЕСТУПЛЕНИЯ

			ВСЕГО		ДИНА- МИКА +/-	В ТОМ ЧИСЛЕ							
						ЖЕНЩИН		ДИНА- МИКА +/-	НЕСОВЕРШЕН- НОЛЕТНИХ		ДИНА- МИКА +/-		
			ТГ	ПГ					ТГ	ПГ		ТГ	ПГ
ВЫЯВЛЕНО ЛИЦ, СОВЕРШИВШИХ ПРЕСТУПЛЕНИЯ			1	3277	3885	-15,65	622	792	-21,46	115	195	-41,03	
В Т О М Ч И С Л Е	УЧАЩИХСЯ		2	133	209	-36,36	21	29	-27,59	95	164	-42,07	
	СТУДЕНТОВ		3	3	9	-66,67	1	1	0,00	0	0	0,00	
	ВОЕННОСЛУЖАЩИХ, ГРАЖДАНСКОГО ПЕРСОНАЛА ВОИНСКИХ ЧАСТЕЙ, УЧРЕЖДЕНИЙ ПРИ ИСПОЛНЕНИИ СЛУЖЕБНЫХ ОБЯЗАННОСТЕЙ, ГРАЖДАН В ПЕРИОД ПРОХОЖДЕНИЯ ВОЕННЫХ СБОРОВ		4	0	1	-100,00	0	0	0,00	0	0	0,00	
	НЕ ИМЕЮЩИХ ПОСТОЯННОГО ИСТОЧНИКА ДОХОДА		5	2028	2335	-13,15	389	501	-22,36	0	7	-100,00	
	БЕЗРАБОТНЫХ		6	51	74	-31,08	13	18	-27,78	0	0	0,00	
	В СОСТАВЕ	ГРУППЫ ЛИЦ	7	21	28	-25,00	4	6	-33,33	4	0	100,00	
		ГРУППЫ ЛИЦ ПО ПРЕДВАРИТЕЛЬНОМУ СГОВОРУ	8	254	316	-19,62	38	34	11,76	29	72	-59,72	
		ОРГАНИЗОВАННОЙ ГРУППОЙ ИЛИ ПРЕСТУПНЫМ СООБЩЕСТВОМ (ПРЕСТУПНОЙ ОРГАНИЗАЦИЕЙ)	9	16	26	-38,46	0	4	-100,00	0	0	0,00	
	В СОСТОЯНИИ ОПЬЯНЕНИЯ		АЛКОГОЛЬНОГО	10	1115	1177	-5,27	158	171	-7,60	14	19	-26,32
			НАРКОТИЧЕСКОГО	11	9	20	-55,00	1	2	-50,00	1	2	-50,00
	РАНЕЕ СОВЕРШАВШИХ ПРЕСТУПЛЕНИЯ			12	2114	2404	-12,06	299	371	-19,41	43	57	-24,56
	ИЗ НИХ	РАНЕЕ СУДИМЫХ ЗА ПРЕСТУПЛЕНИЯ		13	1139	1181	-3,56	137	185	-25,95	11	17	-35,29
		ПРИЗНАННЫЕ	РЕЦИДИВОМ	14	540	540	0,00	37	52	-28,85	0	0	0,00
			ОПАСНЫМ РЕЦИДИВОМ	15	77	84	-8,33	3	10	-70,00	0	0	0,00
			ОСОБО ОПАСНЫМ РЕЦИДИВОМ	16	38	39	-2,56	2	1	100,00	0	0	0,00
		НАХОДИВШИХСЯ ПОД СЛЕДСТВИЕМ С МЕРОЙ ПРЕСЕЧЕНИЯ, НЕ СВЯЗАННОЙ С АРЕСТОМ		17	29	18	61,11	4	1	300,00	0	1	-100,00
		В ТЕЧЕНИИ 1 ГОДА ПОСЛЕ ОСВОБОЖДЕНИЯ		18	234	234	0,00	29	22	31,82	0	1	-100,00
		ПОСЛЕ УСЛОВНО-ДОСРОЧНОГО ОСВОБОЖДЕНИЯ		19	24	27	-11,11	0	3,00	-100,00	0	0	0,00
		ПОСЛЕ УСЛОВНОГО ОСУЖДЕНИЯ		20	134	130	3,08	18	24	-25,00	3	4	-25,00

ПРЕСТУПЛЕНИЯ, СОВЕРШЕННЫЕ В ОБЩЕСТВЕННЫХ МЕСТАХ, НА ДОРОГАХ И ТРАССАХ ВНЕ НАСЕЛЕННЫХ ПУНКТОВ

			ИЗ ЧИСЛА ПРЕСТУПЛЕНИЙ, ЗАРЕГИСТРИРОВАННЫХ В ОТЧЕТНОМ ПЕРИОДЕ, СОВЕРШЕНО:											ПРЕДВАРИТЕЛЬНО РАССЛЕДОВАНО ПРЕСТУПЛЕНИЙ В ОТЧЕТНОМ ПЕРИОДЕ (ИЗ ЧИСЛА НАХОДЯЩИХСЯ В ПРОИЗВОДСТВЕ), СОВЕРШЕННЫХ:											
			В ОБЩЕСТ- ВЕННЫХ МЕСТАХ		ДИНА- МИКА +/-	УДЕЛЬНЫЙ ВЕС ОТ КОЛИЧЕСТВА ПРЕСТУПЛЕНИЙ ДАННОГО ВИДА, %	В ТОМ ЧИСЛЕ				НА ДОРОГАХ, ТРАССАХ ВНЕ НАСЕЛЕННЫХ ПУНКТОВ		ДИНА- МИКА +/-	УДЕЛЬНЫЙ ВЕС ОТ КОЛИЧЕСТВА ПРЕСТУПЛЕНИЙ ДАННОГО ВИДА, %	В ОБЩЕСТ- ВЕННЫХ МЕСТАХ		ДИНА- МИКА +/-	В ТОМ ЧИСЛЕ				НА ДОРОГАХ, ТРАССАХ ВНЕ НАСЕЛЕННЫХ ПУНКТОВ		ДИНА- МИКА +/-	
							НА УЛИЦАХ, ПЛОЩАДЯХ, В ПАРКАХ, СКВЕРАХ		ДИНА- МИКА +/-	УДЕЛЬНЫЙ ВЕС ОТ КОЛИЧЕСТВА ПРЕСТУПЛЕНИЙ ДАННОГО ВИДА, %								НА УЛИЦАХ, ПЛОЩАДЯХ, В ПАРКАХ, СКВЕРАХ		ДИНА- МИКА +/-					
			ТГ	ПГ			ТГ	ПГ		ТГ	ПГ	ТГ	ПГ		ТГ	ПГ	ТГ	ПГ	ТГ	ПГ	ТГ	ПГ	ТГ		ПГ
ВСЕГО			1	2021	2449	-17,48	25,22	887	1170	-24,19	11,07	76	66	15,15	0,95	1599	1720	-7,03	590	739	-20,16	46	49	-6,12	
В Т О М Ч И С Л Е	ТЯЖКИХ И ОСОБО ТЯЖКИХ		2	209	255	-18,04	9,15	127	176	-27,84	5,56	2	1	100,00	0,09	156	190	-17,89	84	119	-29,41	2	1	100,00	
	НЕБОЛЬШОЙ И СРЕДНЕЙ ТЯЖЕСТИ		3	1812	2194	-17,41	31,63	760	994	-23,54	13,27	74	65	13,85	1,29	1443	1530	-5,69	506	620	-18,39	44	48	-8,33	
	УБИЙСТВО И ПОКУШЕНИЕ НА УБИЙСТВО Ч. 3 СТ. 30, СТ. СТ. 105,106,107 УК РФ		4	2	2	0,00	10,00	2	1	100,00	10,00	0	0	0,00	0,00	2	3	-33,33	2	2	0,00	0	0	0,00	
	УМЫШЛЕННОЕ ПРИЧИНЕНИЕ ТЯЖКОГО ВРЕДА ЗДОРОВЬЮ СТ. 111 УК РФ		5	16	19	-15,79	266,67	9	12	-25,00	150,00	0	0	0,00	0,00	18	24	-25,00	10	13	-23,08	0	0	0,00	
	ИЗ НИХ	ПОВЛЕКШЕЕ ПО НЕОСТОРОЖНОСТИ СМЕРТЬ ПОТЕРПЕВШЕГО Ч. 4 СТ. 111 УК РФ	6	2	0	100,00	0,00	1	0	100,00	0,00	0	0	0,00	0,00	2	1	100,00	0	0	0,00	0	0	0,00	
	ИЗНАСИЛОВАНИЕ И ПОКУШЕНИЕ НА ИЗНАСИЛОВАНИЕ Ч. 3 СТ. 30, СТ. 131 УК РФ		7	0	0	0,00	0,00	0	0	0,00	0,00	0	0	0,00	0,00	0	0	0,00	0	0	0,00	0	0	0,00	
	ХИЩЕНИЕ ЧУЖОГО ИМУЩЕСТВА, СОВЕРШЕННОЕ В ВИДЕ:	КРАЖИ СТ. 158 УК РФ		8	859	1130	-23,98	0,00	303	413	-26,63	0,00	5	6	-16,67	0,00	540	652	-17,18	125	191	-34,55	0	3	-100,00
		ИЗ НИХ	ТРАНСПОРТНЫХ СРЕДСТВ*	9	12	14	-14,29	1,40	11	14	-21,43	3,63	0	0	0,00	0,00	6	14	-57,14	6	14	-57,14	0	1	-100,00
		ГРАБЕЖА СТ. 161 УК РФ		10	116	165	-29,70	6,85	29	51	-43,14	1,71	1	0	100,00	0,06	141	148	-4,73	36	37	-2,70	0	0	0,00
		РАЗБОЯ СТ. 162 УК РФ		11	9	11	-18,18	0,71	6	4	50,00	0,48	0	0	0,00	0,00	9	12	-25,00	3	5	-40,00	0	0	0,00
	ВЫМОГАТЕЛЬСТВО СТ. 163 УК РФ		12	2	5	-60,00	3,70	2	3	-33,33	3,70	0	0	0,00	0,00	2	3	-33,33	1	2	-50,00	0	0	0,00	
	ХУЛИГАНСТВО СТ. 213 УК РФ		13	2	5	-60,00	200,00	1	5	-80,00	100,00	1	0	100,00	100,00	2	5	-60,00	0	5	-100,00	0	0	0,00	
	НЕЗАКОННЫЕ ПРИОБРЕТЕНИЕ, ПЕРЕДАЧА, СБЫТ, ХРАНЕНИЕ, ПЕРЕВОЗКА ИЛИ НОШЕНИЕ ОРУЖИЯ, ЕГО ОСНОВНЫХ ЧАСТЕЙ, БОЕПРИПАСОВ, ВЗРЫВЧАТЫХ ВЕЩЕСТВ И ВЗРЫВНЫХ УСТРОЙСТВ СТ. 222 УК РФ		14	2	4	-50,00	0,00	2	2	0,00	0,00	0	2	-100,00	0,00	1	1	0,00	1	1	0,00	0	0	0,00	
	СВЯЗАННЫЕ С НЕЗАКОННЫМ ОБОРОТОМ НАРКОТИЧЕСКИХ СРЕДСТВ, ПСИХОТРОПНЫХ ВЕЩЕСТВ ИЛИ ИХ АНАЛОГОВ, СИЛЬНОДЕЙСТВУЮЩИХ ВЕЩЕСТВ		15	108	148	-27,03	4,63	79	121	-34,71	3,38	1	1	0,00	0,04	71	88	-19,32	50	67	-25,37	2	1	100,00	

* Удельный вес от числа зарегистрированных краж, совершенных в общественных местах, в том числе на улицах, площадях, парках, скверах, на дорогах, трассах, вне населенных пунктов

СОЦИАЛЬНО-КРИМИНОЛОГИЧЕСКАЯ ХАРАКТЕРИСТИКА ПРЕСТУПНОСТИ

КОЛИЧЕСТВО ПРЕДВАРИТЕЛЬНО РАССЛЕДОВАННЫХ ПРЕСТУПЛЕНИЙ В ОТЧЕТНОМ ПЕРИОДЕ (ИЗ ЧИСЛА НАХОДИВШИХСЯ В ПРОИЗВОДСТВЕ ИЛИ ЗАРЕГИСТРИРОВАННЫХ В ОТЧЕТНОМ ПЕРИОДЕ) СОВЕРШЕННЫХ		ВСЕГО		ДИНАМИКА +/-, %	Удельный вес от расследованных прест %		ДИНАМИКА +/-, %	В ТОМ ЧИСЛЕ ТЯЖКИЕ И ОСОБО ТЯЖКИЕ			
								ВСЕГО		ДИНАМИКА +/-, %	Уд. вес от гр.1, %
		ТГ	ПГ		ТГ	ПГ		ТГ	ПГ		
НЕСОВЕРШЕННОЛЕТНИМИ ИЛИ ПРИ ИХ СОУЧАСТИИ		145	207	-29,95	3,66	4,67	-1,01	37	52	-28,85	25,52
РАНЕЕ СОВЕРШАВШИМИ ПРЕСТУПЛЕНИЯ		2676	2824	-5,24	67,47	63,70	3,77	393	424	-7,31	14,69
В ТОМ ЧИСЛЕ	РАНЕЕ СУДИМЫМИ	1559	1486	4,91	39,31	33,52	5,79	233	221	5,43	14,95
В ГРУППЕ (ВСЕГО)		156	223	-30,04	3,93	5,03	-1,10	72	92	-21,74	46,15
В ТОМ ЧИСЛЕ	ГРУППОЙ ЛИЦ	8	15	-46,67	0,20	0,34	-0,14	2	8	-75,00	25,00
	ГРУППОЙ ЛИЦ ПО ПРЕДВАРИТЕЛЬНОМУ СГОВОРУ	134	200	-33,00	3,38	4,51	-1,13	56	78	-28,21	41,79
	ОРГАНИЗОВАННОЙ ГРУППОЙ ИЛИ ПРЕСТУПНЫМ СООБЩЕСТВОМ	14	8	75,00	0,35	0,18	0,17	14	6	133,33	100,00
	из них организованной группой	12	8	50,00	0,30	0,18	0,12	12	6	100,00	100,00
	преступным сообществом (преступной организацией)	2	0	100,00	0,05	0,00	0,05	2	0	100,00	100,00
В СОСТОЯНИИ ОПЬЯНЕНИЯ	АЛКОГОЛЬНОГО	1205	1243	-3,06	30,38	28,04	2,34	171	187	-8,56	14,19
	НАРКОТИЧЕСКОГО	7	22	-68,18	0,18	0,50	-0,32	3	6	-50,00	42,86
	ТОКСИЧЕСКОГО	1	6	-83,33	0,03	0,14	-0,11	0	2	-100,00	0,00

ПРЕСТУПЛЕНИЯ, СВЯЗАННЫЕ С ИНОСТРАННЫМИ ГРАЖДАНАМИ И ЛИЦАМИ БЕЗ ГРАЖДАНСТВА

КОЛИЧЕСТВО ПРЕСТУПЛЕНИЙ, О КОТОРЫХ МАТЕРИАЛЫ И УГОЛОВНЫЕ ДЕЛА НАПРАВЛЕНЫ В СУД ЛИБО РАЗРЕШЕНЫ В ОТЧЕТНОМ ПЕРИОДЕ, СОВЕРШЕНЫ		ВСЕГО		ДИНАМИКА +/-, %	Удельный вес, %
		ТГ	ПГ		
ИНОСТРАННЫМИ ГРАЖДДАНАМИ И ЛИЦАМИ БЕЗ ГРАЖДАНСТВА		47	67	-29,85	1,19 *
В ТОМ ЧИСЛЕ	ГРАЖДДАНАМИ ГОСУДАРСТВ - УЧАСТНИКОВ СНГ	45	60	-25,00	1,13 *
	ГРАЖДДАНАМИ ГОСУДАРСТВ БАЛТИИ	0	0	0,00	38,00 *
ГРАЖДДАНАМИ РОССИИ, ПРОЖИВАЮЩИМИ НА ТЕРРИТОРИИ ГОСУДАРСТВ-УЧАСТНИКОВ СНГ И ГОСУДАРСТВ БАЛТИИ		1	0	100,00	0,03 *
ЗАРЕГИСТРИРОВАНО В ОТЧЕТНОМ ПЕРИОДЕ ПРЕСТУПЛЕНИЙ В ОТНОШЕНИИ ИНОСТРАННЫХ ГРАЖДДАН И ЛИЦ БЕЗ ГРАЖДАНСТВА		46	51	-9,80	1,16 **
В ТОМ ЧИСЛЕ	УГОЛОВНЫЕ ДЕЛА И МАТЕРИАЛЫ О КОТОРЫХ ЗАКОНЧЕНЫ РАССЛЕДОВАНИЕМ ЛИБО РАЗРЕШЕНЫ	15	14	7,14	0,38 **

* От числа расследованных преступлений

** От числа зарегистрированных преступлений

СОСТОЯНИЕ И ДИНАМИКА ПРЕСТУПНОСТИ В МУРМАНСКОЙ ОБЛАСТИ

		ВСЕГО ЗАРЕГИСТРИ- РОВАНО ПРЕСТУПЛЕНИЙ	ДИНАМИКА +/-	ИЗ ЧИСЛА ПРЕСТУПЛЕНИЙ, ДЕЛА И МАТЕРИАЛЫ КОТОРЫХ НАХОДИЛИСЬ В ПРОИЗВОДСТВЕ				РАСКРЫВАЕМОСТЬ, %	КОЭФФИЦИЕНТ ПРЕСТУПНОСТИ НА 1 ТЫС. ЧЕЛ.
				ВСЕГО ПРЕДВАРИ- ТЕЛЬНО РАССЛЕ- ДОВАНО	ДИНАМИКА +/-	ВСЕГО ПРИОСТА- НОВЛЕНО ПО П.1-3 Ч.1 СТ.208 УПК РФ	ДИНАМИКА +/-		
ВСЕГО		8012	0,41	3966	-10,53	2839	-9,84	58,28	10,81
В ТОМ ЧИСЛЕ	ОКТЯБРЬСКИЙ ОКРУГ г. МУРМАНСКА	1276	12,23	653	0,15	346	-18,97	65,37	13,35
	ЛЕНИНСКИЙ ОКРУГ г. МУРМАНСКА	1206	-2,90	662	6,26	404	-21,71	62,10	14,45
	ПЕРВОМАЙСКИЙ ОКРУГ г. МУРМАНСКА	1190	7,01	509	-8,94	453	-5,03	52,91	10,63
	КОЛЬСКИЙ РАЙОН	496	-18,69	219	-36,89	166	-18,63	56,88	12,24
	г. МОНЧЕГОРСК	481	-11,25	204	-28,67	192	-20,00	51,52	10,69
	г. АПАТИТЫ	623	-4,74	290	-7,05	259	-11,30	52,82	11,40
	г. КИРОВСК	311	1,97	128	-22,42	127	-7,30	50,20	11,05
	г. ПОЛЯРНЫЕ ЗОРИ	187	14,72	84	-24,32	67	24,07	55,63	11,41
	КОВДОРСКИЙ РАЙОН	189	15,95	115	2,68	66	40,43	63,54	10,41
	г. ОЛЕНЕГОРСК	311	-2,81	204	-8,52	87	-32,56	70,10	10,46
	ЛОВОЗЕРСКИЙ РАЙОН	75	-16,67	40	-25,93	26	-48,00	60,61	6,83
	г. КАНДАЛАКША	428	-1,83	216	-12,90	138	-4,17	61,02	10,21
	ТЕРСКИЙ РАЙОН	58	16,00	45	15,38	15	-28,57	75,00	11,42
	ПЕЧЕНГСКИЙ РАЙОН	368	7,60	187	-16,52	123	32,26	60,32	9,97
	Г. СЕВЕРОМОРСК	479	3,46	235	-18,69	230	32,18	50,54	7,50
	Г. ОСТРОВНОЙ	6	-14,29	4	-42,86	1	0,00	80,00	3,47
	АЛЕКСАНДРОВСК	258	-7,53	138	-3,50	121	6,14	53,28	5,68
	ЗАОЗЕРСК	54	17,39	28	-12,50	13	-27,78	68,29	5,84
	ВИДЯЕВО	16	-11,11	5	-28,57	5	-54,55	50,00	2,76

СОСТОЯНИЕ И ДИНАМИКА ТЯЖКИХ И ОСОБО ТЯЖКИХ ПРЕСТУПЛЕНИЙ В МУРМАНСКОЙ ОБЛАСТИ

		ВСЕГО ЗАРЕГИСТРИ- РОВАНО ПРЕСТУПЛЕНИЙ	ДИНАМИКА +/-	УДЕЛЬНЫЙ ВЕС ОТ ОБЩЕГО ЧИСЛА ЗАРЕГИСТРИ- РОВАННЫХ, %	ИЗ ЧИСЛА ПРЕСТУПЛЕНИЙ, ДЕЛА И МАТЕРИАЛЫ КОТОРЫХ НАХОДИЛИСЬ В ПРОИЗВОДСТВЕ					
					ВСЕГО ПРЕДВАРИ- ТЕЛЬНО РАССЛЕ- ДОВАНО	ДИНАМИКА +/-	РАСКРЫВАЕМОСТЬ, %	ВСЕГО ПРИОСТА- НОВЛЕНО ПО П.1-3 Ч.1 СТ.208 УПК РФ	ДИНАМИКА +/-	УДЕЛЬНЫЙ ВЕС ОТ ОБЩЕГО ЧИСЛА ПРИОСТАНОВЛЕН- НЫХ ПО П.1-3 Ч.1 СТ.208 УПК РФ, %
ВСЕГО		2284	31,72	28,51	614	-11,40	47,27	685	-10,34	24,13
В ТОМ ЧИСЛЕ	ОКТАБРЬСКИЙ ОКРУГ г. МУРМАНСКА	503	67,67	39,42	107	8,08	52,71	96	-23,20	27,75
	ЛЕНИНСКИЙ ОКРУГ г. МУРМАНСКА	338	18,18	28,03	106	11,58	56,99	80	-35,48	19,80
	ПЕРВОМАЙСКИЙ ОКРУГ г. МУРМАНСКА	350	74,13	29,41	72	0,00	39,13	112	23,08	24,72
	КОЛЬСКИЙ РАЙОН	123	29,47	24,80	26	-36,59	47,27	29	-21,62	17,47
	г. МОНЧЕГОРСК	147	8,09	30,56	29	-56,06	30,85	65	-7,14	33,85
	г. АПАТИТЫ	153	11,68	24,56	45	-16,67	45,92	53	-18,46	20,46
	г. КИРОВСК	82	49,09	26,37	20	-39,39	39,22	31	82,35	24,41
	г. ПОЛЯРНЫЕ ЗОРИ	61	5,17	32,62	9	-60,87	28,13	23	-17,86	34,33
	КОВДОРСКИЙ РАЙОН	64	33,33	33,86	25	31,58	37,88	41	95,24	62,12
	г. ОЛЕНЕГОРСК	70	-1,41	22,51	26	-16,13	66,67	13	-63,89	14,94
	ЛОВОЗЕРСКИЙ РАЙОН	17	21,43	22,67	8	0,00	57,14	6	-53,85	23,08
	г. КАНДАЛАКША	90	-5,26	21,03	43	16,22	64,18	24	-14,29	17,39
	ТЕРСКИЙ РАЙОН	6	50,00	10,34	12	200,00	92,31	1	0,00	6,67
	ПЕЧЕНГСКИЙ РАЙОН	92	35,29	25,00	33	-5,71	56,90	25	56,25	20,33
	г. СЕВЕРОМОРСК	122	25,77	25,47	23	-43,90	23,71	74	27,59	32,17
	г. ОСТРОВНОЙ	2	0,00	33,33	0	0,00	0,00	0	0,00	0,00
	АЛЕКСАНДРОВСК	48	-11,11	18,60	23	-14,81	69,70	10	-60,00	8,26
	ЗАОЗЕРСК	10	0,00	18,52	4	-42,86	80,00	1	-85,71	7,69
	ВИДЯЕВО	6	20,00	37,50	3	200,00	75,00	1	-50,00	20,00

СВЕДЕНИЯ О ПРИЧИНЕННОМ, ДОБРОВОЛЬНО ПОГАШЕННОМ МАТЕРИАЛЬНОМ УЩЕРБЕ, СТОИМОСТИ ИЗЪЯТОГО И АРЕСТОВАННОГО ИМУЩЕСТВА
(ПО ДАННЫМ ОТЧЕТА № 4-ЕГС)
ЗА 08 МЕС. 2020 ГОДА В СРАВНЕНИИ С 08 МЕС. 2019 ГОДА

		РАЗМЕР ПРИЧИНЕННОГО МАТЕРИАЛЬНОГО УЩЕРБА (ИЗ ЧИСЛА НАХОДИВШИХСЯ В ПРОИЗВОДСТВЕ) (В ТЫС. РУБ.)										ДОБРОВОЛЬНО ПОГАШЕНО И ИЗЪЯТО (В ТЫС. РУБ.)										СТОИМОСТЬ ИМУЩЕСТВА (В ТОМ ЧИСЛЕ СУММА ДЕНЕЖНЫХ СРЕДСТВ), НА КОТОРОЕ НАЛОЖЕН АРЕСТ (В ТЫС.РУБ.)		ДИНА- МИКА +/-	УДЕЛЬНЫЙ ВЕС ДОБРОВОЛЬНО ПОГАШЕННОГО МАТЕРИАЛЬНОГО УЩЕРБА, ИЗЪЯТОГО ИМУЩЕСТВА И ПРИЧИНЕННОГО МАТЕРИАЛЬНОГО УЩЕРБА, %					УДЕЛЬНЫЙ ВЕС ДОБРОВОЛЬНО ПОГАШЕННОГО МАТЕРИАЛЬНОГО УЩЕРБА, ИЗЪЯТОГО ИМУЩЕСТВА, СТОИМОСТИ ИМУЩЕСТВА НА КОТОРОЕ НАЛОЖЕН АРЕСТ И ПРИЧИНЕННОГО МАТЕРИАЛЬНОГО УЩЕРБА, %																																																																																																																																																																																																																																																																																																																																																																																																																																																																																																																																																																																																																																																																																																																																																																																																																																																																																																																																																																																																																																																																																																																																																																																																																																																																																									
		ПО ОКОНЧЕННЫМ У/Д		ДИНА- МИКА +/-	ПО МАТЕРИАЛАМ ОБ ОТКАЗЕ В ВУД ПО НЕРЕА- БИЛИТИРУЮЩИМ ОСНОВАНИЯМ		ДИНА- МИКА +/-	ПО ПРИОСТАНОВ- ЛЕННЫМ У/Д		ДИНА- МИКА +/-	ВСЕГО		ДИНА- МИКА +/-	ДОБРОВОЛЬНО ПОГАШЕН МАТЕРИАЛЬНЫЙ УЩЕРБ (В ТЫС.РУБ.)		ДИНАМИКА +/-	ИЗЪЯТО ИМУЩЕСТВА, ДЕНЕГ, ЦЕННОСТЕЙ НА СУММУ (В ТЫС.РУБ.)		ДИНА- МИКА +/-	ВСЕГО					ДИНАМИКА +/-	ПО ОКОНЧЕННЫМ, ПРИОСТАВЛЕННЫМ У/Д И МАТЕРИАЛАМ ОБ ОТКАЗЕ В ВУД ПО НЕРЕАБИЛИТИРУЮЩИ ОСНОВАНИЯМ		ДИНАМИКА +/-	ОТ ПРИЧИНЕННОГО УЩЕРБА ПО ОКОНЧЕННЫМ У/Д И МАТЕРИАЛАМ ОБ ОТКАЗЕ В ВУД ПО НЕРЕАБИЛИТИРУЮЩИ ОСНОВАНИЯМ (ИЗ ОТЧЕТА 4-ЕГС)		ДИНА- МИКА +/-	ПО ОКОНЧЕННЫМ, ПРИОСТАВЛЕННЫМ У/Д И МАТЕРИАЛАМ ОБ ОТКАЗЕ В ВУД ПО НЕРЕАБИЛИТИРУЮЩИ ОСНОВАНИЯМ		ДИНА- МИКА +/-	ОТ ПРИЧИНЕННОГО УЩЕРБА ПО ОКОНЧЕННЫМ У/Д И МАТЕРИАЛАМ ОБ ОТКАЗЕ В ВУД ПО НЕРЕАБИЛИТИРУЮЩИ ОСНОВАНИЯМ (ИЗ ОТЧЕТА 4-ЕГС)		ДИНАМИКА +/-																																																																																																																																																																																																																																																																																																																																																																																																																																																																																																																																																																																																																																																																																																																																																																																																																																																																																																																																																																																																																																																																																																																																																																																																																																																																																		
																						ТГ	ПГ															ТГ	ПГ	ТГ	ПГ	ТГ	ПГ	ТГ	ПГ	ТГ	ПГ	ТГ	ПГ	ТГ	ПГ	ТГ	ПГ	ТГ	ПГ	ТГ	ПГ	ТГ	ПГ	ТГ	ПГ	ТГ	ПГ	ТГ	ПГ	ТГ	ПГ	ТГ	ПГ																																																																																																																																																																																																																																																																																																																																																																																																																																																																																																																																																																																																																																																																																																																																																																																																																																																																																																																																																																																																																																																																																																																																																																																																																																																		

СВЕДЕНИЯ О ЗАРЕГИСТРИРОВАННЫХ ПРЕСТУПЛЕНИЯХ

Мурманская область		КОЛИЧЕСТВО ПРЕСТУПЛЕНИЙ, ЗАРЕГИСТРИРОВАННЫХ В ОТЧЕТНОМ ПЕРИОДЕ		ДИНАМИКА +/-	РАСКРЫВАЕМОСТЬ, %		ДИНАМИКА +/-
		ТГ	ПГ		ТГ	ПГ	
ВСЕГО		8012	7979	0,41	58,28	58,47	-0,19
ОСОБО ТЯЖКИХ		343	402	-14,68	56,43	50,42	6,00
ТЯЖКИХ		1941	1332	45,72	44,75	46,65	-1,90
ЭКОНОМИЧЕСКОЙ НАПРАВЛЕННОСТИ		235	272	-13,60	83,09	78,11	4,98
КОРРУПЦИОННОЙ НАПРАВЛЕННОСТИ		44	57	-22,81	94,44	95,83	-1,39
СОВЕРШЕННЫХ В СФЕРЕ ЖКХ		9	9	0,00	100,00	91,67	8,33
СВЯЗАННЫХ С ОБОРОНО-ПРОМЫШЛЕННЫМ КОМПЛЕКСОМ		7	4	75,00	50,00	50,00	0,00
СВЯЗАННЫХ С НЕЗАКОННЫМ ОБОРОТОМ	НАРКОТИЧЕСКИХ СРЕДСТВ, ПСИХОТРОПНЫХ И СИЛЬНОДЕЙСТВУЮЩИХ ВЕЩЕСТВ	845	796	6,16	50,87	46,59	4,28
	ОРУЖИЯ	127	141	-9,93	74,02	67,23	6,79
С ИСПОЛЬЗОВАНИЕМ ОРУЖИЯ		16	9	77,78	91,67	80,00	11,67
В Т.Ч.	ОГНЕСТРЕЛЬНОГО	6	4	50,00	100,00	50,00	50,00
УБИЙСТВО И ПОКУШЕНИЕ НА УБИЙСТВО СТ.СТ. 30, 105,106,107 УК РФ		20	25	-20,00	100,00	95,45	4,55
УМЫШЛЕННОЕ ПРИЧИНЕНИЕ ТЯЖКОГО ВРЕДА ЗДОРОВЬЮ СТ.111 УК РФ		91	112	-18,75	100,00	100,00	0,00
ИЗ НИХ	ПОВЛЕКШЕЕ ПО НЕОСТОРОЖНОСТИ СМЕРТЬ ПОТЕРПЕВШЕГО Ч.4 СТ.111 УК РФ	17	24	-29,17	100,00	100,00	0,00
УМЫШЛЕННОЕ ПРИЧИНЕНИЕ СРЕДНЕЙ ТЯЖЕСТИ ВРЕДА ЗДОРОВЬЮ, СТ.112 УК РФ		119	132	-9,85	67,67	75,18	-7,51
УМЫШЛЕННОЕ ПРИЧИНЕНИЕ ЛЕГКОГО ВРЕДА ЗДОРОВЬЮ, СТ.115 УК РФ		190	203	-6,40	83,25	83,16	0,09
ПОБОИ, СТ.116 УК РФ		13	27	-51,85	40,00	56,52	-16,52
УГРОЗА УБИЙСТВОМ, СТ.119 УК РФ		157	148	6,08	98,29	97,02	1,26
ИЗНАСИЛОВАНИЕ И ПОКУШЕНИЕ НА ИЗНАСИЛОВАНИЕ СТ.30, 131 УК РФ		0	0	0,00	100,00	100,00	0,00
ПОЛОВОЕ СНОШЕНИЕ И ИНЫЕ ДЕЙСТВИЯ СЕКСУАЛЬНОГО ХАРАКТЕРА С ЛИЦОМ, НЕ ДОСТИГШИМ 16-ТИ ЛЕТ, СТ.134 УК РФ		7	8	-12,50	100,00	100,00	0,00
НАРУШЕНИЕ АВТОРСКИХ И СМЕЖНЫХ ПРАВ, ИЗОБРЕТАТЕЛЬСКИХ И ПАТЕНТНЫХ ПРАВ, СТ.146,147 УК РФ		4	11	-63,64	50,00	40,00	10,00
ВОВЛЕЧЕНИЕ НЕСОВЕРШЕННОЛЕТНЕГО В СОВЕРШЕНИЕ ПРЕСТУПЛЕНИЯ ИЛИ АНТИОБЩЕСТВЕННЫХ ДЕЙСТВИЙ СТ.150, 151 УК		0	2	-100,00	0,00	100,00	-100,00
ИЗ НИХ	Ч.4 СТ.150 УК РФ	0	0	0,00	0,00	0,00	0,00
НЕИСПОЛНЕНИЕ ОБЯЗАННОСТЕЙ ПО ВОСПИТАНИЮ НЕСОВЕРШЕННОЛЕТНЕГО, СТ.156 УК РФ		1	1	0,00	0,00	0,00	0,00
ЗЛОСТНОЕ УКЛОНЕНИЕ ОТ УПЛАТЫ СРЕДСТВ НА СОДЕРЖАНИЕ ДЕТЕЙ ИЛИ НЕТРУДОСПОСОБНЫХ РОДИТЕЛЕЙ, СТ.157 УК РФ		314	422	-25,59	98,22	97,83	0,39
ХИЩЕНИЕ ЧУЖДОГО ИМУЩЕСТВА СОВЕРШЕННОЕ ПУТЕМ:	КРАЖИ СТ.158 УК	2483	2385	4,11	52,26	50,36	1,90
	МОШЕННИЧЕСТВА СТ. СТ.159 - 159.6 УК	1693	1366	23,94	14,81	18,47	-3,66
	ИЗ НИХ МОШЕННИЧЕСТВА СТ. 159 УК	1261	720	75,14	6,99	13,37	-6,38
	ПРИСВОЕНИЕ ИЛИ РАСТРАТЫ,СТ.160 УК	36	91	-60,44	96,23	96,70	-0,48
	ГРАБЕЖА,СТ.161 УК	143	196	-27,04	95,38	94,65	0,72
РАЗБОЯ СТ.162 УК		11	16	-31,25	100,00	100,00	0,00
ВЫМОГАТЕЛЬСТВО СТ.163 УК		30	23	30,43	18,52	61,54	-43,02
УМЫШЛЕННОЕ УНИЧТОЖЕНИЕ ИЛИ ПОВРЕЖДЕНИЕ ИМУЩЕСТВА, СОВЕРШЕННЫЕ ИЗ ХУЛИГАНСКИХ ПОБУЖДЕНИЙ, ПУТЕМ ПОДЖОГА, ВЗРЫВА ИЛИ ИНЫМ ОБЩЕОПАСНЫМ СПОСОБОМ ЛИБО ПОВЛЕКШЕЕ ПО НЕОСТОРОЖНОСТИ СМЕРТЬ ЧЕЛОВЕКА ИЛИ ИНЫЕ ТЯЖКИЕ ПОСЛЕДСТВИЯ, Ч.2 СТ.167 УК		12	31	-61,29	36,84	44,00	-7,16
ИЗГОТОВЛЕНИЕ ИЛИ СБЫТ ПОДДЕЛЬНЫХ ДЕНЕГ ИЛИ ЦЕННЫХ БУМАГ СТ. 186 УК РФ		23	43	-46,51	0,00	5,26	-5,26
БАНДИТИЗМ, СТ.209 УК		0	0	0,00	0,00	0,00	0,00
ОРГАНИЗАЦИЯ ПРЕСТУПНОГО СООБЩЕСТВА (ПРЕСТУПНОЙ ОРГАНИЗАЦИИ) ИЛИ УЧАСТИЕ ВНЕМ (НЕИ) СТ.210 УК		0	2	-100,00	50,00	0,00	50,00
ХУЛИГАНСТВО, СТ.213 УК		5	5	0,00	40,00	71,43	-31,43
НЕЗАКОННОЕ ПРИОБРЕТЕНИЕ, ПЕРЕДАЧА, СБЫТ, ХРАНЕНИЕ, ПЕРЕВОЗКА ИЛИ НОШЕНИЕ ОРУЖИЯ, ЕГО ОСНОВНЫХ ЧАСТЕЙ, БОЕПРИПАСОВ, ВЗРЫВЧАТЫХ ВЕЩЕСТВ И ВЗРЫВНЫХ УСТРОЙСТВ СТ.222 УК		75	70	7,14	75,68	66,67	9,01
НЕЗАКОННОЕ ПРИОБРЕТЕНИЕ, ПЕРЕДАЧА, СБЫТ, ХРАНЕНИЕ, ПЕРЕВОЗКА ИЛИ НОШЕНИЕ ВВ И ВУ, СТ.222.1 УК РФ		38	34	11,76	75,00	77,78	-2,78
НЕЗАКОННОЕ ИЗГОТОВЛЕНИЕ ОРУЖИЯ, СТ.223 УК РФ		12	34	-64,71	61,54	61,54	0,00
СТ. 228 УК РФ		138	128	7,81	96,99	96,71	0,28
СТ. 228.1 УК РФ		701	657	6,70	36,49	31,79	4,70
НАРУШЕНИЕ ПРАВИЛ ДОРОЖНОГО ДВИЖЕНИЯ И ЭКСПЛУАТАЦИИ ТРАНСПОРТНЫХ СРЕДСТВ СТ. 264		84	60	40,00	80,77	84,09	-3,32
ИЗ НИХ	ПОВЛЕКШЕЕ ПО НЕОСТОРОЖНОСТИ СМЕРТЬ ЧЕЛОВЕКА ИЛИ СМЕРТЬ ДВУХ И БОЛЕЕ ЛИЦ Ч.4.3-6 СТ. 264 УК	19	13	46,15	64,29	91,67	-27,38
НАРУШЕНИЕ ПДД ЛИЦОМ, ПОДВЕРГНУТЫМ АДМИНИСТРАТИВНОМУ НАКАЗАНИЮ, СТ.264.1 УК РФ		158	231	-31,60	100,00	97,38	2,62
ПРОТИВ ГОСУДАРСТВЕННОЙ ВЛАСТИ, ИНТЕРЕСОВ ГОСУДАРСТВЕННОЙ СЛУЖБЫ И СЛУЖБЫ В ОРГАНАХ МЕСТНОГО САМОУПРАВЛЕНИЯ (ГЛАВА 30 УК РФ)		32	24	33,33	89,47	94,12	-4,64
В ТОМ ЧИСЛЕ	ЗЛОУПОТРЕБЛЕНИЕ ДОЛЖНОСТНЫМИ ПОЛНОМОЧИЯМИ СТ. 285 УК РФ	0	0	0,00	100,00	100,00	0,00
	НЕЦЕЛЕВОЕ РАСХОДОВАНИЕ БЮДЖЕТНЫХ СРЕДСТВ, СРЕДСТВ ГОСУДАРСТВЕННЫХ ВНЕБЮДЖЕТНЫХ ФОНДОВ СТ. СТ. 285.1, 285.2 УК РФ	0	0	0,00	0,00	0,00	0,00
	ПРЕВЫШЕНИЕ ДОЛЖНОСТНЫХ ПОЛНОМОЧИЙ СТ. 286 УК РФ	7	4	75,00	33,33	0,00	33,33
	ПОЛУЧЕНИЕ ВЗЯТКИ СТ. 290 УК РФ	5	7	-28,57	100,00	100,00	0,00
	ДАЧА ВЗЯТКИ СТ. 291 УК РФ	3	0	100,00	100,00	0,00	100,00
	ПОСРЕДНИЧЕСТВО ВО ВЗЯТОЧНИЧЕСТВЕ СТ. 291.1 УК РФ	0	0	0,00	0,00	0,00	0,00
	МЕЛКОЕ ВЗЯТОЧНИЧЕСТВО, СТ.291.2 УК РФ	7	7	0,00	100,00	100,00	0,00
	СЛУЖЕБНЫЙ ПОДЛОГ СТ. 292 УК РФ	6	4	50,00	100,00	100,00	0,00
ПОДДЕЛКА, ИЗГОТОВЛЕНИЕ ИЛИ СБЫТ ПОДДЕЛЬНЫХ ДОКУМЕНТОВ, ГОСУДАРСТВЕННЫХ НАГРАД, ШТАМПОВ, ПЕЧАТЕЙ, БЛАНКОВ СТ.327 УК		208	249	-16,47	57,14	46,99	10,15
ПРЕСТУПЛЕНИЯ СОВЕРШЕНЫ:		0		УД.ВЕС			
НЕСОВЕРШЕННОЛЕТНИМИ ИЛИ ПРИ ИХ СОУЧАСТИИ		145	207	-29,95	3,66	4,67	-1,01
РАНЕЕ СОВЕРШАВШИМИ ПРЕСТУПЛЕНИЯ		2676	2824	-5,24	67,47	63,70	3,77
В ГРУППЕ (ВСЕГО)		156	223	-30,04	3,93	5,03	-1,10
В Т.Ч.	В СОСТАВЕ ОГ И ПС	14	8	75,00	-	-	-
В СОСТОЯНИИ АЛКОГОЛЬНОГО ОПЬЯНЕНИЯ		1205	1243	-3,06	30,38	28,04	2,34
В ОБЩЕСТВЕННЫХ МЕСТАХ		2021	2449	-17,48	25,22	30,69	-5,47
В Т.Ч.	НА УЛИЦАХ	887	1170	-24,19	11,07	14,66	-3,59

СВЕДЕНИЯ О СОСТОЯНИИ ПРЕСТУПНОСТИ

в целом по Российской Федерации и Северо-Западному федеральному округу

	ВСЕГО ПО РОССИИ	СЕВЕРО-ЗАПАДНЫЙ ФЕД. ОКР.	МУРМАНСКАЯ ОБЛАСТЬ	АРХАНГЕЛЬСКАЯ ОБЛ. (с НЕНЕЦКИМ А.О):	РЕСПУБЛИКА КАРЕЛИЯ	ВОЛОГОДСКАЯ ОБЛАСТЬ	РЕСПУБЛИКА КОМИ	НОВГОРОДСКАЯ ОБЛАСТЬ	ПСКОВСКАЯ ОБЛАСТЬ	КАЛИНИНГРАДСКАЯ ОБЛ.	Г. САНКТ-ПЕТЕРБУРГ	ЛЕНИНГРАДСКАЯ ОБЛАСТЬ
ВСЕГО ЗАРЕГ. ПРЕСТУПЛЕНИЙ	1367378	132081	8012	13294	9285	11665	11440	7947	5910	9198	38064	17266
Прирост +/- (%)	0,9	6,1	0,4	-0,4	14,3	-3,0	2,7	13,4	6,9	-9,2	12,2	12,8
ВСЕГО РАССЛЕДОВАНО	698220	61554	3966	7029	4105	6049	6299	3480	3886	4864	15687	6189
Прирост +/- (%)	-2,3	-4,9	-10,5	-4,3	1,2	-9,3	0,5	3,4	14,5	-0,2	-11,5	-6,4
ВСЕГО ПРИОСТАНОВЛЕНО	554871	52549	2839	4889	2973	4625	4565	3827	1933	3629	13593	9676
Прирост +/- (%)	3,3	5,8	-9,8	12,3	-9,5	3,0	8,3	56,1	36,8	-12,2	-8,4	32,0
Раскрываемость (%)	55,7	53,9	58,3	59,0	58,0	56,7	58,0	47,6	66,8	57,3	53,6	39,0
В т.ч. ТЯЖКИЕ И ОСОБО ТЯЖ.	375237	42055	2284	3680	2196	2495	2988	2595	2050	2255	15319	6193
Прирост +/- (%)	13,1	21,1	31,7	13,8	38,9	13,3	26,6	46,4	10,2	-0,4	21,5	21,3
Доля от всех	27,4	31,8	28,5	27,7	23,7	21,4	26,1	32,7	34,7	24,5	40,2	35,9
РАССЛЕД. ТЯЖ. И ОС. ТЯЖ.	147637	13355	614	1436	704	1047	1080	898	1237	808	3928	1603
Прирост +/- (%)	0,0	-5,0	-11,4	2,9	-8,7	-14,2	10,3	16,0	46,4	-11,8	-19,8	2,0
ПРИОСТАНОВ. ТЯЖ. И ОС. ТЯЖ.	172993	18714	685	1668	718	1035	1769	1276	781	913	5863	4006
Прирост +/- (%)	24,1	13,4	-10,3	50,3	28,0	26,8	61,7	154,7	94,3	-6,7	-17,9	27,6
Раскрываемость (%)	46,0	41,6	47,3	46,3	49,5	50,3	37,9	41,3	61,3	46,9	40,1	28,6
УБИЙСТВА С ПОКУШЕНИЯМИ	5627	545	20	89	42	51	40	36	30	32	101	104
Прирост +/- (%)	1,0	11,9	-20,0	14,1	61,5	24,4	-14,9	89,5	50,0	-17,9	-1,0	15,6
Раскрываемость (%)	97,9	97,8	100,0	100,0	100,0	97,7	100,0	100,0	96,0	87,5	97,5	97,5
УПТБЗ	14202	1254	91	150	83	152	170	58	58	74	235	183
Прирост +/- (%)	-4,9	-7,5	-18,8	7,1	-2,4	-6,7	-8,6	-4,9	-25,6	-14,9	-17,0	14,4
Раскрываемость (%)	99,1	99,5	100,0	100,0	100,0	100,0	100,0	100,0	100,0	88,9	100,0	100,0
ИЗНАСИЛОВАНИЯ С ПОКУШЕН.	2425	136	0	18	15	8	15	19	2	7	30	22
Прирост +/- (%)	6,9	-11,1	0,0	12,5	200,0	0,0	7,1	171,4	-50,0	16,7	-33,3	-54,2
Раскрываемость (%)	98,9	96,8	100,0	90,0	100,0	100,0	100,0	87,5	100,0	100,0	95,5	100,0
РАЗБОИ	3596	400	11	49	16	17	24	17	10	24	170	62
Прирост +/- (%)	-19,0	-18,5	-31,3	-10,9	-46,7	-22,7	-14,3	21,4	-47,4	-29,4	-15,8	-12,7
Раскрываемость (%)	90,3	89,9	100,0	96,8	90,0	96,2	96,0	82,6	89,5	92,9	89,9	79,7
ГРАБЕЖИ	26998	3178	143	401	319	272	277	201	86	218	942	319
Прирост +/- (%)	-13,8	-6,6	-27,0	-10,7	26,1	2,6	-0,4	-19,0	4,9	-5,6	-10,6	-8,3
Раскрываемость (%)	78,2	82,6	95,4	84,0	82,9	90,0	92,7	80,0	89,2	84,0	75,2	77,2
КРАЖИ	492183	49284	2483	4740	3472	3939	3424	3123	2029	3959	13913	8202
Прирост +/- (%)	-2,6	6,9	4,1	-0,5	5,2	-7,3	12,1	9,4	11,4	-10,6	12,8	18,7
Доля от всех	36,0	37,3	31,0	35,7	37,4	33,8	29,9	39,3	34,3	43,0	36,6	47,5
Раскрываемость (%)	39,0	38,1	52,3	41,3	45,6	49,4	42,8	32,9	48,4	47,2	35,0	22,1
в т.ч. КВАРТИРНЫЕ КРАЖИ	24719	2496	41	295	118	232	165	336	185	209	443	472
Динамика	-21,3	-17,1	7,9	-7,5	12,4	-6,5	1,2	2,1	-7,0	-35,7	-31,6	-25,8
% раскрытых	58,7	51,3	89,1	59,6	63,9	74,4	70,3	51,0	70,7	55,9	40,1	28,8
МОШЕННИЧЕСТВА	218521	20521	1693	2011	1327	2246	1856	942	661	1282	6653	1850
Динамика	32,2	47,5	23,9	16,5	21,0	9,7	6,6	23,3	40,6	7,0	178,4	66,7
% раскрытых	25,8	19,7	14,8	27,3	23,6	17,1	21,0	11,8	22,6	25,0	19,6	14,3
ХУЛИГАНСТВА	1229	185	5	13	16	5	5	7	0	6	88	40
Прирост +/- (%)	-11,1	-1,6	0,0	-63,9	45,5	-54,5	-58,3	16,7	-100,0	-14,3	31,3	33,3
Раскрываемость (%)	60,8	67,4	40,0	91,7	44,4	100,0	25,0	57,1	0,0	66,7	76,9	56,3
СВЯЗ.С НЕЗ.ОБ.НАРКОТИКОВ	128708	12989	845	719	652	659	830	998	759	584	5763	1180
Прирост +/- (%)	-1,0	-3,3	6,2	13,2	34,2	11,5	0,7	85,2	-10,1	-5,3	-14,6	-13,2
Доля от всех	9,4	9,8	10,5	5,4	7,0	5,6	7,3	12,6	12,8	6,3	15,1	6,8
В т.ч. СБЫТ	76398	9851	701	509	542	404	650	857	642	420	4213	913
Прирост +/- (%)	-0,4	3,0	6,9	16,5	36,2	20,2	0,5	118,6	-10,8	8,5	-7,4	-12,5
Доля от прест.связ.с наркотиками	59,4	75,8	83,0	70,8	83,1	61,3	78,3	85,9	84,6	71,9	73,1	77,4
СВЯЗ.С НЕЗ.ОБ.ОРУЖИЯ	17280	1186	127	158	120	190	129	85	78	79	113	107
Прирост +/- (%)	-10,8	-1,5	-9,9	-21,4	11,1	18,0	24,0	19,7	-14,3	-17,7	-10,3	1,9
С ПРИМЕНЕНИЕМ ОРУЖИЯ	2458	191	6	30	16	27	19	15	14	17	27	20
Динамика	-6,1	-12,0	50,0	-6,3	0,0	-18,2	-32,1	50,0	-22,2	41,7	-27,0	-25,9
Раскрываемость (%)	72,4	76,3	100,0	88,2	35,3	56,0	100,0	66,7	66,7	80,0	91,9	76,2
ВЫЯВЛ.ПРЕСТ.ЭКОНОМ.НАПР.	79129	7198	235	767	338	536	474	291	329	404	2854	970
Прирост +/- (%)	-1,5	10,3	-13,6	24,1	8,7	23,8	-11,7	-11,0	11,5	-7,3	10,7	34,5
Доля от всех	5,8	5,4	2,9	5,8	3,6	4,6	4,1	3,7	5,6	4,4	7,5	5,6
ВЗЯТОЧНИЧЕСТВО	6821	500	8	72	31	7	24	66	18	40	182	52
Динамика	6,3	23,8	14,3	89,5	-26,2	75,0	-51,0	200,0	157,1	-32,2	38,9	15,6
СОВЕРШ.В ОБЩЕСТВ. МЕСТАХ	410263	37611	2021	3446	3253	3119	2636	2474	1408	2547	12414	4293
Прирост +/- (%)	-10,6	-9,2	-17,5	-13,9	5,9	-8,9	-6,9	5,4	-23,7	-10,9	-10,9	-7,8
Доля от всех зарегистрирован.	30,0	28,5	25,2	25,9	35,0	26,7	23,0	31,1	23,8	27,7	32,6	24,9
В т.ч. НА УЛИЦАХ	242961	21125	887	1855	1770	1810	1372	1584	870	1536	6852	2589
Прирост +/- (%)	-10,4	-12,2	-24,2	-16,2	6,2	-6,2	-14,8	14,5	-29,4	-13,3	-16,6	-9,6
Доля от всех зарегистрирован.	17,8	16,0	11,1	14,0	19,1	15,5	12,0	19,9	14,7	16,7	18,0	15,0
НЕСОВЕРШЕННОЛЕТНИМИ	24212	2351	145	355	274	318	276	222	145	180	239	197
Прирост +/- (%)	-6,0	-15,3	-30,0	14,9	-26,5	-18,7	-5,8	9,4	-40,6	-23,7	-15,5	-16,5
Доля от расследованных	3,5	3,8	3,7	5,1	6,7	5,3	4,4	6,4	3,7	3,7	1,5	3,2
РАНЕЕ СОВЕРШАВАШИМИ	414285	35944	2676	4461	2774	4139	4318	2028	2199	3192	6950	3207
Прирост +/- (%)	-0,2	-2,4	-5,2	-1,7	1,5	-7,7	2,9	6,4	6,5	13,4	-11,1	-7,4
Доля от расследованных	59,3	58,4	67,5	63,5	67,6	68,4	68,6	58,3	56,6	65,6	44,3	51,8
ГРУППОЙ ЛИЦ (ВСЕГО)	64335	5648	156	646	369	580	476	459	819	245	1338	560
Прирост +/- (%)	-4,3	-0,8	-30,0	-6,1	-18,0	-15,7	12,8	25,4	35,1	-5,4	6,4	-23,4
Доля от расследованных	9,2	9,2	3,9	9,2	9,0	9,6	7,6	13,2	21,1	5,0	8,5	9,0
В СОСТОЯНИИ АЛКОПЬЯНЕНИЯ	215383	18592	1205	2810	1551	2332	2843	1255	1230	1391	2027	1948
Прирост +/- (%)	-2,3	-3,1	-3,1	-0,9	0,2	-13,4	0,9	0,0	0,9	3,7	-13,7	3,6
Доля от расследованных	30,8	30,2	30,4	40,0	37,8	38,6	45,1	36,1	31,7	28,6	12,9	31,5
КОЭФФИЦИЕНТ ПРЕСТУПНОСТИ Кол-во преступлений на 1 тыс. чел.	9,3	9,4	10,8	11,7	15,1	10,1	13,9	13,3	9,4	9,1	7,1	9,2