

**ПРОКУРАТУРА МУРМАНСКОЙ ОБЛАСТИ**  
**ОТДЕЛ ПРАВОВОЙ СТАТИСТИКИ**

---

**СОСТОЯНИЕ**  
**ПРЕСТУПНОСТИ**  
**В МУРМАНСКОЙ ОБЛАСТИ**

за январь-сентябрь 2020 года

Мурманск

# СОДЕРЖАНИЕ

КРАТКАЯ ХАРАКТЕРИСТИКА ПРЕСТУПНОСТИ В МУРМАНСКОЙ ОБЛАСТИ.....	3
ГРАФИЧЕСКОЕ ПРЕДСТАВЛЕНИЕ ДАННЫХ О СОСТОЯНИИ ПРЕСТУПНОСТИ В МУРМАНСКОЙ ОБЛАСТИ.....	7
ОБЩИЕ СВЕДЕНИЯ О СОСТОЯНИИ ПРЕСТУПНОСТИ .....	15
СВЕДЕНИЯ О ПРЕСТУПЛЕНИЯХ, ПРЕДВАРИТЕЛЬНО РАССЛЕДОВАННЫХ СУБЪЕКТАМИ УЧЕТА .....	16
СВЕДЕНИЯ О ЗАРЕГИСТРИРОВАННЫХ ПРЕСТУПЛЕНИЯХ ПО ОТДЕЛЬНЫМ ВИДАМ .....	17
ХАРАКТЕРИСТИКА ЛИЦ, СОВЕРШИВШИХ ПРЕСТУПЛЕНИЯ .....	18
ПРЕСТУПЛЕНИЯ, СОВЕРШЕННЫЕ В ОБЩЕСТВЕННЫХ МЕСТАХ, НА ДОРОГАХ И ТРАССАХ ВНЕ НАСЕЛЕННЫХ ПУНКТОВ.....	19
СОЦИАЛЬНО-КРИМИНОЛОГИЧЕСКАЯ ХАРАКТЕРИСТИКА ПРЕСТУПНОСТИ.....	20
ПРЕСТУПЛЕНИЯ, СВЯЗАННЫЕ С ИНОСТРАННЫМИ ГРАЖДДАНАМИ И ЛИЦАМИ БЕЗ ГРАЖДАНСТВА.....	20
СОСТОЯНИЕ И ДИНАМИКА ПРЕСТУПНОСТИ В МУРМАНСКОЙ ОБЛАСТИ .....	21
СОСТОЯНИЕ И ДИНАМИКА ТЯЖКИХ И ОСОБО ТЯЖКИХ ПРЕСТУПЛЕНИЙ В МУРМАНСКОЙ ОБЛАСТИ .....	22
СВЕДЕНИЯ О ПРИЧИНЕННОМ, ДОБРОВОЛЬНО ПОГАШЕННОМ МАТЕРИАЛЬНОМ УЩЕРБЕ, СТОИМОСТИ ИЗЪЯТОГО И АРЕСТОВАННОГО ИМУЩЕСТВА .....	23
СВЕДЕНИЯ О ЗАРЕГИСТРИРОВАННЫХ ПРЕСТУПЛЕНИЯХ В МУРМАНСКОЙ ОБЛАСТИ .....	24
СВЕДЕНИЯ О СОСТОЯНИИ ПРЕСТУПНОСТИ В ЦЕЛОМ ПО РОССИЙСКОЙ ФЕДЕРАЦИИ И СЕВЕРО-ЗАПАДНОМУ ФЕДЕРАЛЬНОМУ ОКРУГУ .....	25

## КРАТКАЯ ХАРАКТЕРИСТИКА ПРЕСТУПНОСТИ В МУРМАНСКОЙ ОБЛАСТИ

В Мурманской области зарегистрировано 9 112 преступлений, что на 86 или 1% больше, чем в аналогичном периоде прошлого года.

Увеличение регистрации преступлений наблюдается в Терском районе (+22,8%), ЗАТО г. Заозерск (+21,2%), г. Полярные Зори (+17,1%), Октябрьском (+14,6%) и Первомайском (+9,4%) административных округах г. Мурманска, Ковдорском (+7,7%) и Печенгском (+4,9%) районах, г. Североморске (+3,6%) и Кировске (+0,8%).

**Коэффициент преступности** (количество преступлений на 1 тыс. населения) в среднем по области составляет 12,3.

Среди административно-территориальных образований области коэффициент преступности значительно выше среднеобластного уровня в Ленинском (16,6) и Октябрьском (15,6) административных округах г. Мурманска, Терском (13,8) и Кольском (13,6) районах, г. Полярные Зори (12,9), Апатиты (12,9), Кировске (12,9).

Количество **тяжких и особо тяжких преступлений** увеличилось на 34,4% (с 1 965 до 2 641), их удельный вес увеличился на 7,2% и составил 29%. Раскрываемость увеличилась на 1,1% и составила 47,7%.

В разрезе административно-территориальных образований области динамика зарегистрированных тяжких и особо тяжких преступлений разная, наблюдается как положительная, так и отрицательная динамика.

Например, в Первомайском административном округе г. Мурманска регистрация указанных преступлений увеличилась на 81,5% (с 222 до 403), Терском районе – на 75% (с 4 до 7), г. Кировске – на 59,7% (с 62 до 99), Октябрьском административном округе г. Мурманска – на 57,6% (с 363 до 572), Ловозерском районе – на 40% (с 15 до 21), Кольском районе – на 37,4% (с 99 до 136), Печенгском районе – на 34,2% (с 79 до 106), ЗАТО Александровск – на 30% (с 60 до 78), Ленинском административном округе г. Мурманска – на 28,2% (с 319 до 409), ЗАТО г. Заозерск – на 27,3% (с 11 до 14), г. Апатиты – на 22,3% (с 148 до 181), Полярные Зори – на 19,7 (с 61 до 73), Североморске – на 14,9% (с 114 до 131), Кандалакша – на 7,8% (с 102 до 110), Оленегорске – на 5% (с 80 до 84).

Значительно ниже среднеобластного уровня раскрываемость таких преступлений в г. Кировске (37,5%), Первомайском административном округе г. Мурманска (36,8%), г. Мончегорске (36,2%), г. Полярные Зори (29%), г. Североморске (27,1%).

Отмечается увеличение числа тяжких преступлений на 49,4% (с 1 509 до 2 254).), которое в основном, обусловлено динамикой зарегистрированных преступлений, предусмотренных:

ст. 158 УК РФ (+100,2%, с 572 до 1145), из которых 1056 или 92,2% квалифицированы по п. «Г» ч. 3 ст. 158 УК РФ);

ст. 159 УК РФ (+134,6%, со 107 до 251);

ст. 228 УК РФ (+27,3%, с 55 до 70);

ст. 228.1 УК РФ (+27,2%, с 379 до 482);

ст. 242 УК РФ (+93,3%, с 15 до 29).

Количество **погибших в результате преступных посягательств** уменьшилось на 6,7% и составило 83 лица.

Количество лиц, здоровью которых причинен **тяжкий вред**, уменьшилось на 7,6% и составило 179.

В общем массиве зарегистрированных преступлений преобладают кражи (31,1%), мошенничества (21,6%), преступления, связанные с незаконным оборотом наркотиков (10,5%).

Количество краж (ст. 158 УК РФ) увеличилось на 6,1% и составило 2 833 преступления, при этом количество мелких хищений, совершенных лицом, подвергнутым административному наказанию (ст. 158.1 УК РФ), увеличилось на 36,4% и составило 300 преступлений.

Количество мошенничеств (ст. 159 – 159.6 УК РФ) увеличилось на 25,3% и составило 1970 преступлений.

Число преступлений в сфере незаконного оборота наркотических средств, психотропных и сильнодействующих веществ увеличилось на 6,4% и составило 954. Удельный вес увеличился на 0,5% и составил 10,5%.

Наибольший удельный вес таких преступлений отмечается в Октябрьском (23,4%), Ленинском (17,2%) и Первомайском (14,5%) административных округах г. Мурманска, г. Апатиты (7,5%), Мончегорске (6,6%), Оленегорске (5,5%).

Количество зарегистрированных преступлений, связанных с незаконным оборотом оружия, уменьшилось на 1,3% и составило 147. Их раскрываемость увеличилась на 4,3% (с 68,4% до 72,7%).

На 41,7% увеличилось число преступлений, совершенных с использованием оружия, боеприпасов, взрывчатых веществ, взрывных или имитирующих устройств (с 12 до 17).

На 12,1% снизилось количество выявленных преступлений экономической направленности (с 305 до 268). Их удельный вес в общем массиве зарегистрированных преступлений составил 2,9%.

Число зарегистрированных преступлений коррупционной направленности увеличилось на 25,4% и составило 74, их удельный вес в общем массиве зарегистрированных преступлений составил 0,8%.

Количество преступлений, предусмотренных ст. 290 УК РФ (получение взятки), снизилось на 37,5% (с 8 до 5).

Количество преступлений, предусмотренных ст. 291 УК РФ (дача взятки), увеличилось на 100% (с 0 до 3).

Количество убийств (с покушениями) снизилось на 7,7% (с 26 до 24).

Число фактов умышленного причинения тяжкого вреда здоровью уменьшилось на 17,8% и составило 102 преступление, средней тяжести вреда здоровью снизилось на 8,3% и составило 132 преступлений.

Количество преступлений террористического характера увеличилось на 33,3% и составило 12.

Число преступлений экстремистской направленности не изменилось и осталось на уровне аналогичного периода прошлого года (4).

Размер причиненного материального ущерба от преступлений составил 598 602 тыс. рублей (-18,6%).

Добровольно погашено и изъято имущества, денег, ценностей на сумму 265 175 тыс. рублей (+3,8%). Наложено арест на имущество на сумму 306 181 тыс. рублей (+519%).

Число экологических преступлений уменьшилось на 2% и составило 97.

Размер причиненного материального ущерба от экологических преступлений составил 34 351 тыс. рублей (-54,6%). Добровольно погашено и изъято имущества, денег, ценностей на сумму 9 805 тыс. рублей (-70,6%).

Арест на имущество не накладывался.

Сотрудниками органов внутренних дел предварительно расследовано 3 591 преступление (-8,7%), следственных органов Следственного комитета Российской Федерации – 448 (-11,5%), службы судебных приставов – 315 (-27,6%), органов Федеральной службы безопасности – 36 (-5,3%), органов пожарного надзора МЧС России – 1 (100).

Правоохранительными органами раскрыто 4 392 преступления из числа находившихся в производстве, что на 10,7% меньше, чем за аналогичный период прошлого года (4 916).

Не раскрыто 3 093 преступления (-11,5%). Число нераскрытых преступлений возросло в Печенгском районе (+35,3%), г. Североморске (+28,3%), Полярные Зори (+25,9%), Ковдорском районе (+18%).

Из общего количества нераскрытых преступлений на тяжкие преступления приходится 20,5% (в аналогичном периоде прошлого года – 19,1%), на особо тяжкие – 4,2% (5,8%).

Остались нераскрытыми 982 кражи (-24,3%), 1 173 мошенничеств (+7,9%), 372 преступления, связанных с незаконным оборотом наркотических средств или психотропных веществ (-15,8%), 38 преступлений, связанных с незаконным оборотом оружия (-11,6%).

В связи с неустановлением лица, подлежащего привлечению в качестве обвиняемого, не раскрыто 3 017 преступлений (-11,9%), что составляет 97,5% от общего числа нераскрытых преступлений.

Правоохранительными органами раскрыто 208 преступлений прошлых лет, что на 11,5% меньше аналогичного периода прошлого года (235).

Большую часть (46,6%) таких преступлений составляют кражи (97), 11,1% – мошенничества (23), 9,6% – преступления, связанные с незаконным оборотом наркотических средств, психотропных и сильнодействующих веществ (20).

Анализ социально-криминологической характеристики преступности свидетельствует, что более половины преступлений (2 960) совершены лицами, ранее совершавшими преступления. Их удельный вес увеличился на 3,9% и составил 67,4%.

Общее число лиц, совершивших преступления, уменьшилось на 14,8% (с 4 278 до 3 645). Треть обвиняемых (34,3%) ранее судимы за совершение преступления, а 61,6% – не имеют постоянного источника дохода.

Практически каждое третье преступление (30,4%) совершено лицами в состоянии алкогольного опьянения (в аналогичном периоде прошлого года – 28,4%).

Организованными группами или преступными сообществами совершено 19 преступлений (в аналогичном периоде прошлого года – 8).

На 24,4% снизилась преступность среди несовершеннолетних (с 221 до 167). Удельный вес преступлений, совершенных несовершеннолетними или при их соучастии, снизился на 0,7% и составил 3,8%.

На 16,5% уменьшилось количество зарегистрированных преступлений, совершенных в общественных местах (с 2 788 до 2 327). Их удельный вес в общем числе зарегистрированных преступлений составил 25,5% (30,9%).

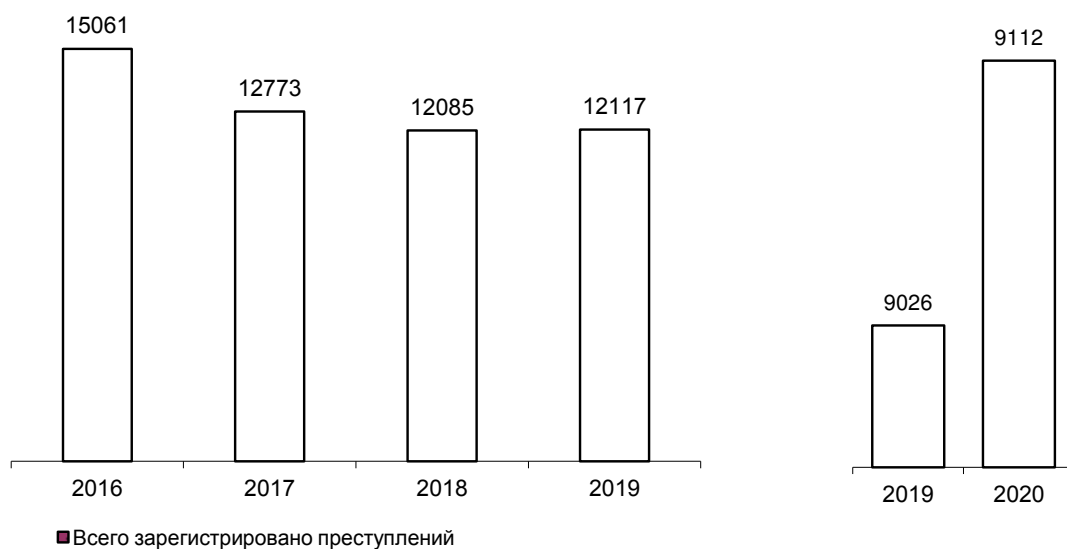
На 22,6% (с 1 355 до 1 049) снизилось число зарегистрированных преступлений, совершенных на улицах, площадях, в парках и скверах. Их удельный вес в общем массиве зарегистрированных преступлений составил 11,5% (15%).

Иностранцами гражданами и лицами без гражданства совершено 60 преступлений (АППГ – 79), 53 из которых совершены гражданами государств-участников СНГ (АППГ – 71), что составляет 88,3% от всех преступлений, совершенных не гражданами России. Количество преступлений, совершенных в отношении иностранных граждан и лиц без гражданства, снизилось на 10,5% и составило 51.

## ГРАФИЧЕСКОЕ ПРЕДСТАВЛЕНИЕ ДАННЫХ О СОСТОЯНИИ ПРЕСТУПНОСТИ В МУРМАНСКОЙ ОБЛАСТИ ДИНАМИКА ПРЕСТУПНОСТИ

по годам

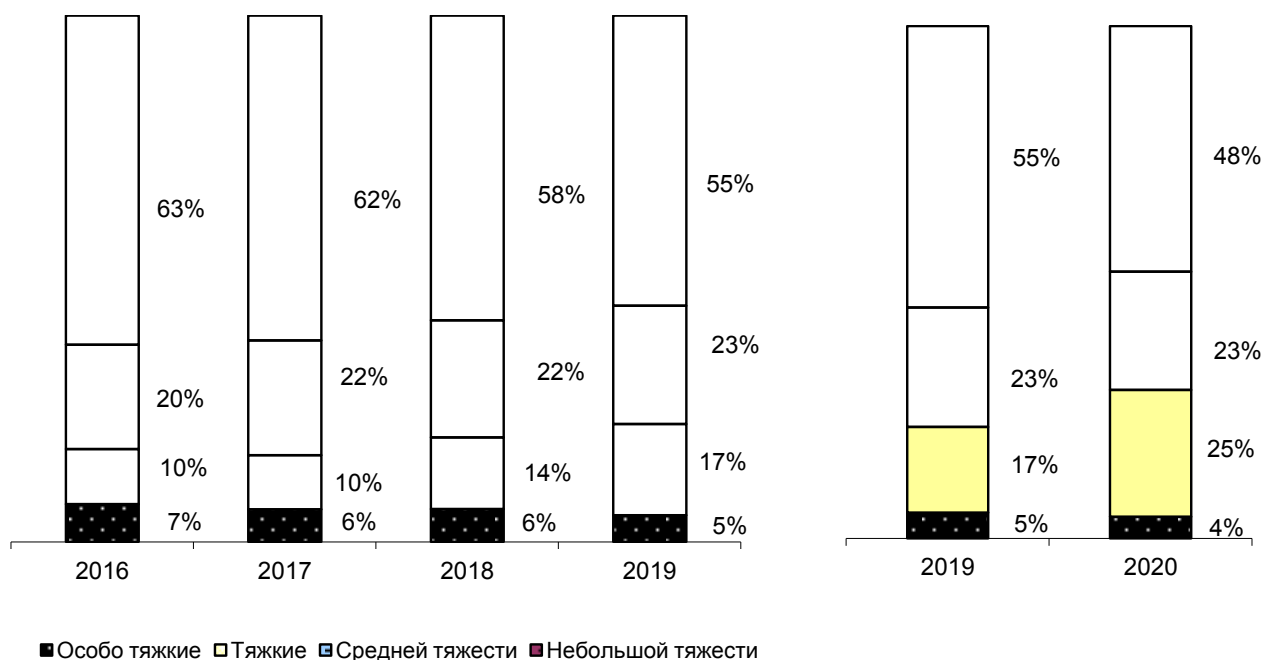
отчетный период



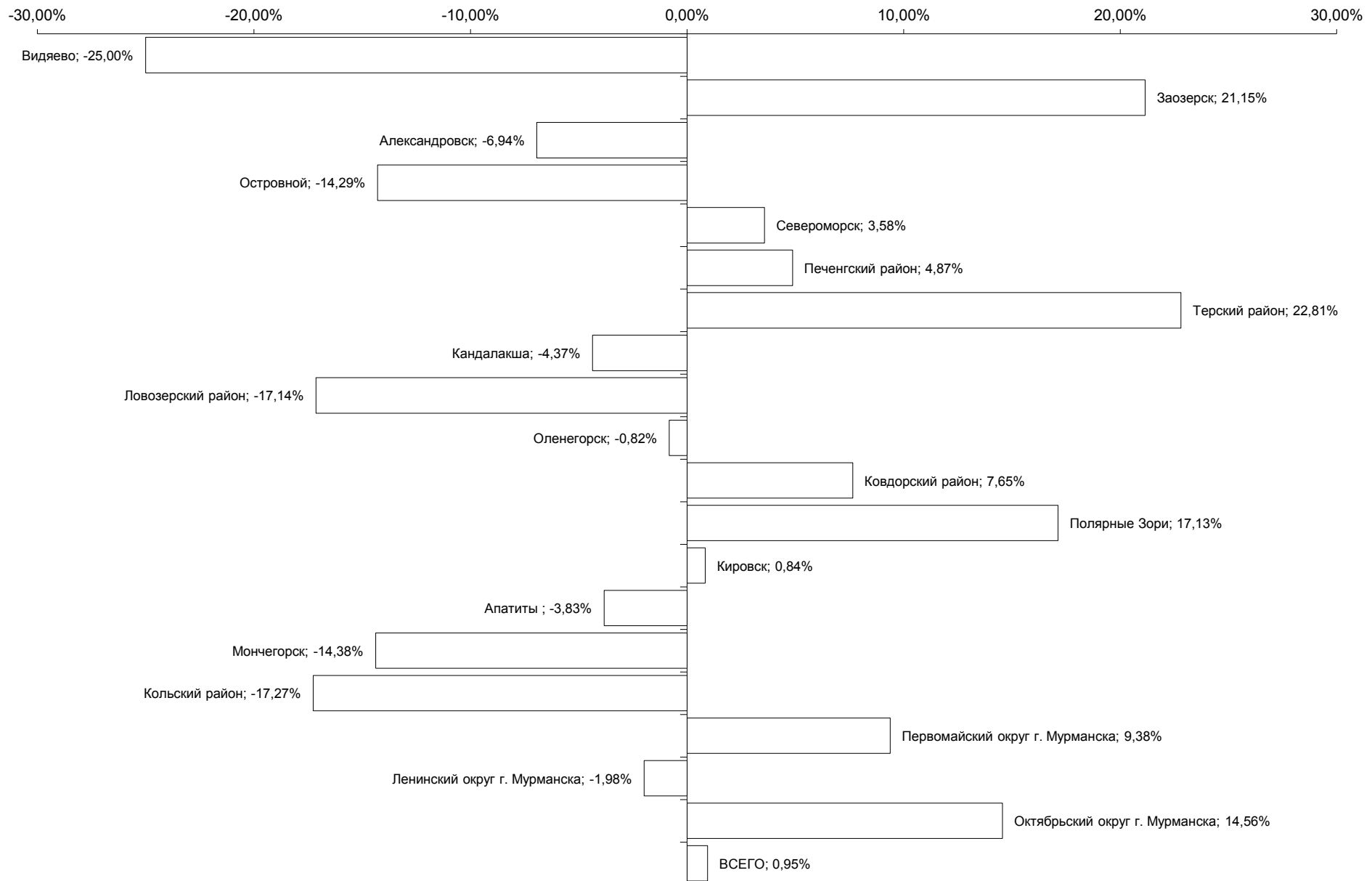
## СТРУКТУРА ЗАРЕГИСТРИРОВАННЫХ ПРЕСТУПЛЕНИЙ ПО КАТЕГОРИЯМ

по годам

отчетный период

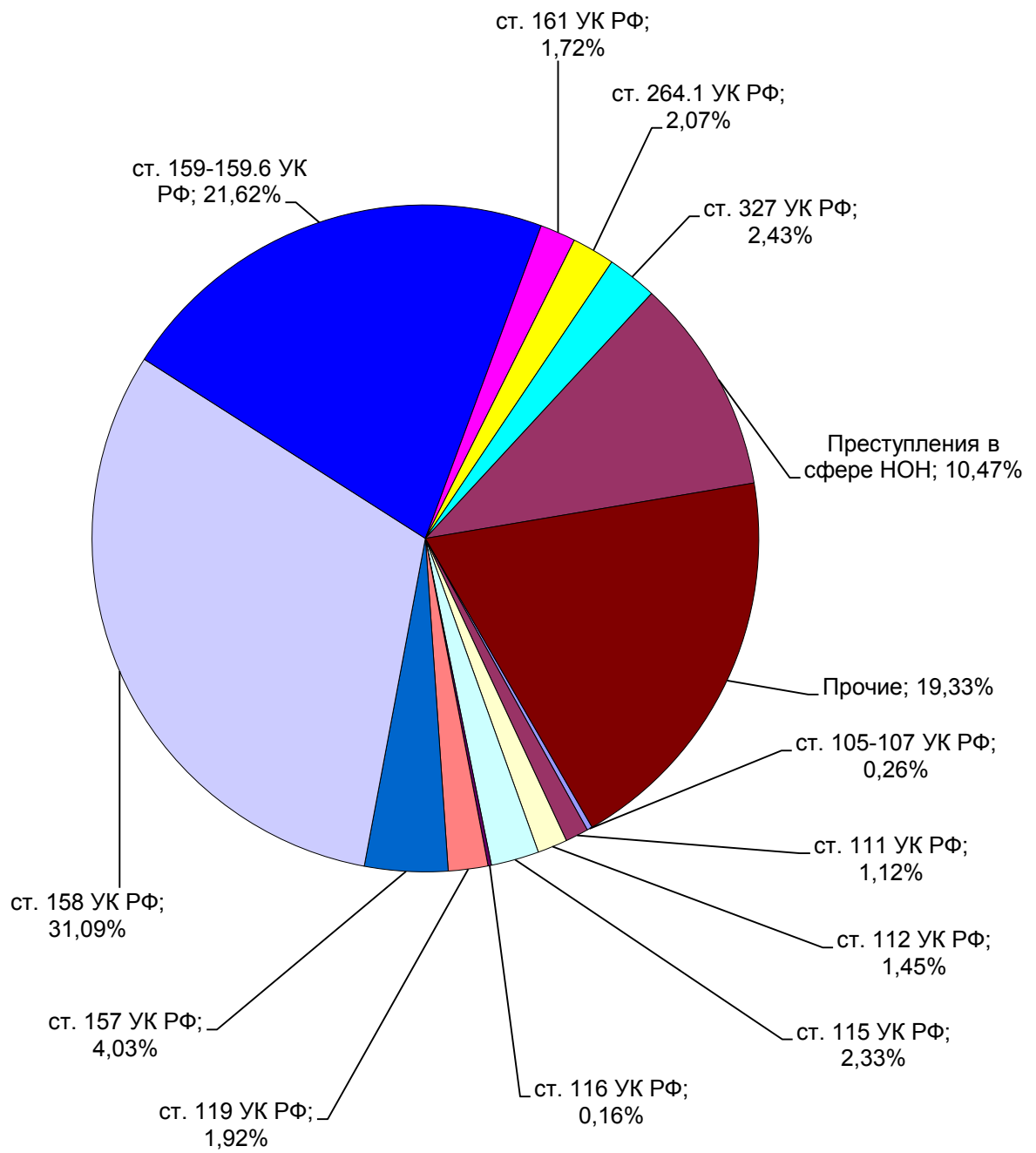


## ДИНАМИКА ЗАРЕГИСТРИРОВАННЫХ ПРЕСТУПЛЕНИЙ

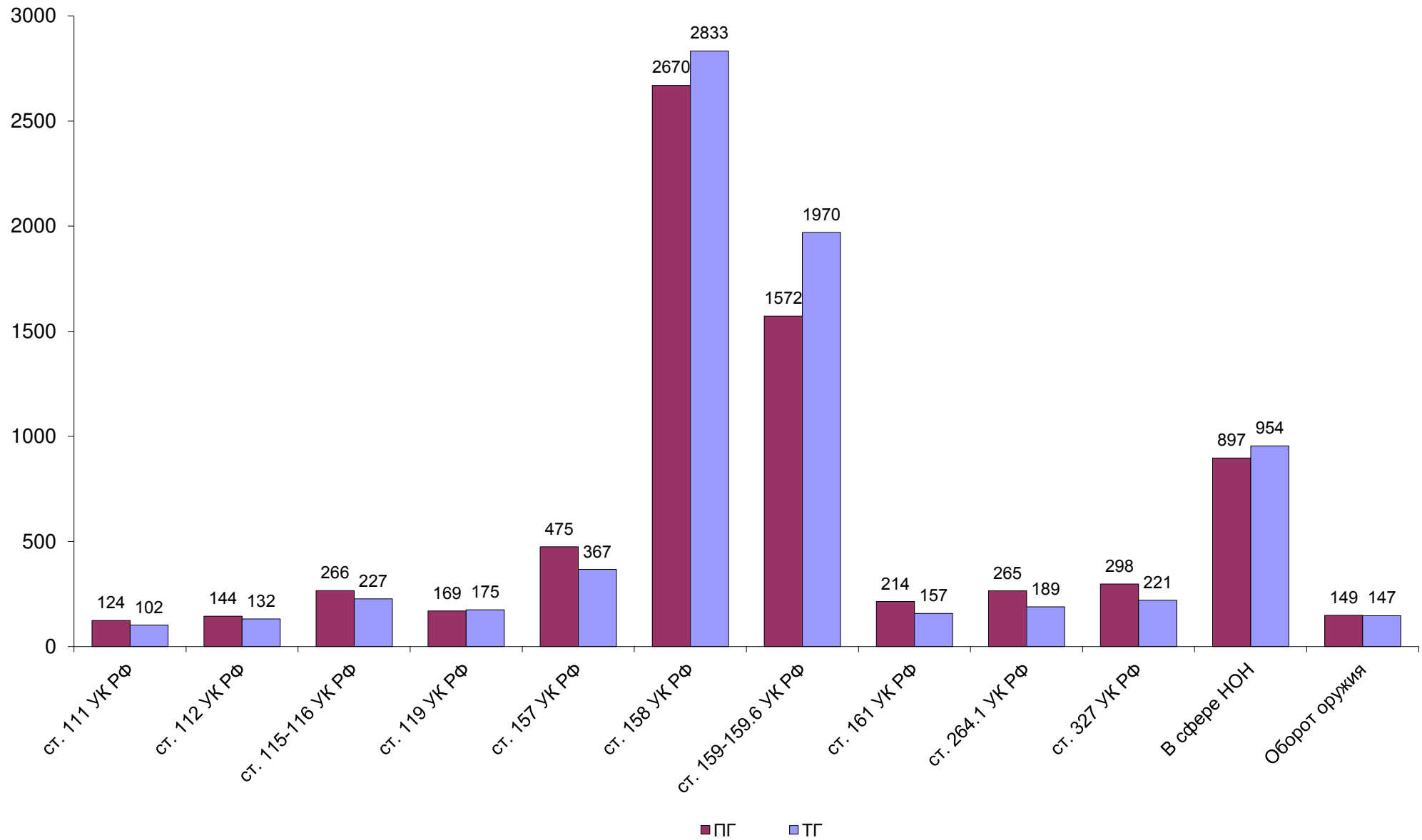




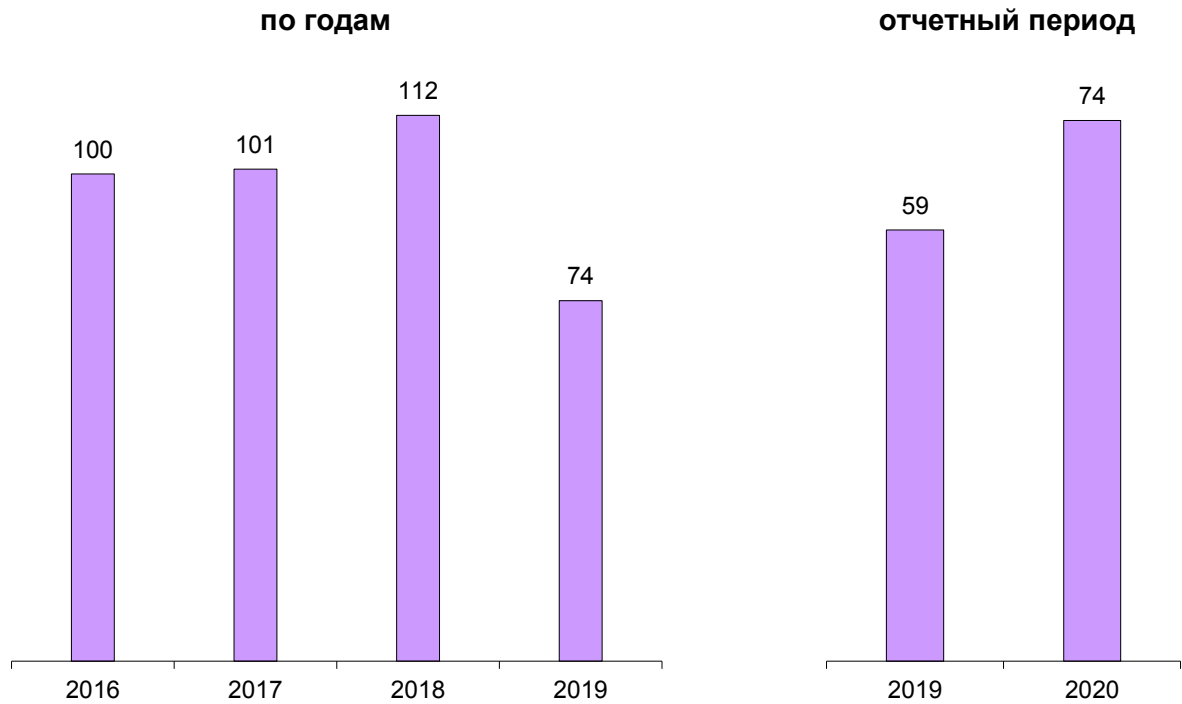
## СТРУКТУРА ПРЕСТУПНОСТИ (в %)



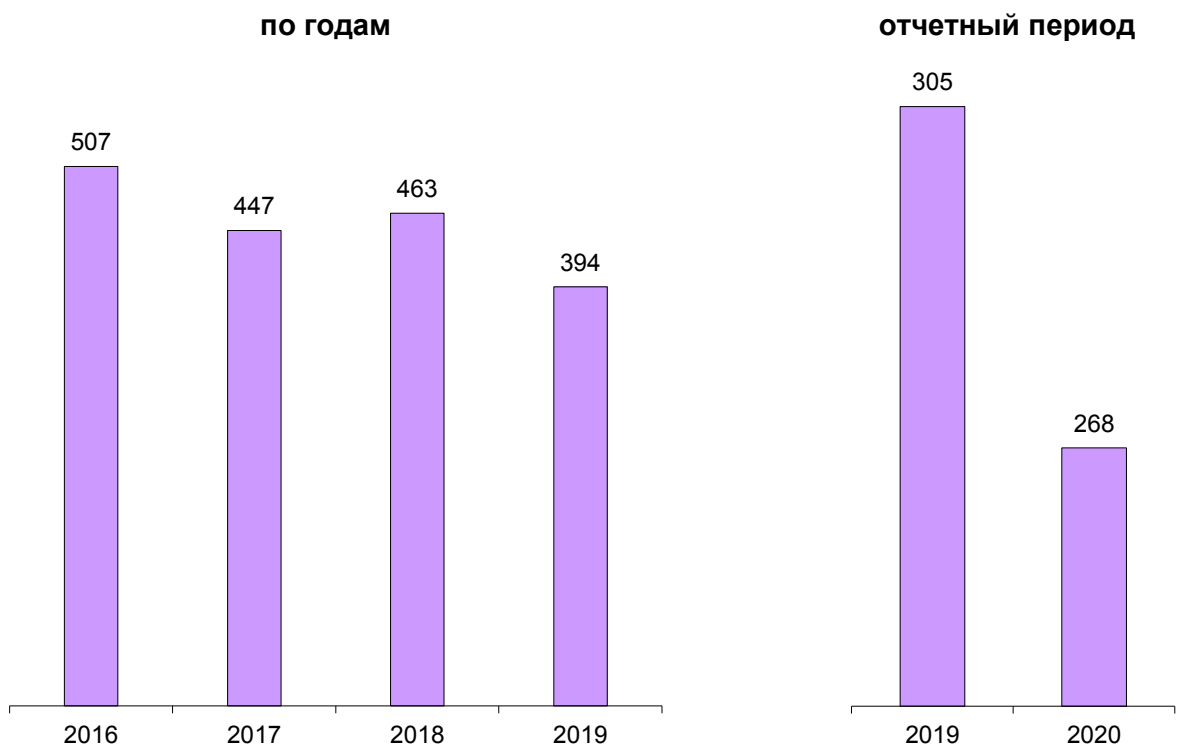
## ДИНАМИКА НАИБОЛЕЕ РАСПРОСТРАНЕННЫХ ПРЕСТУПЛЕНИЙ



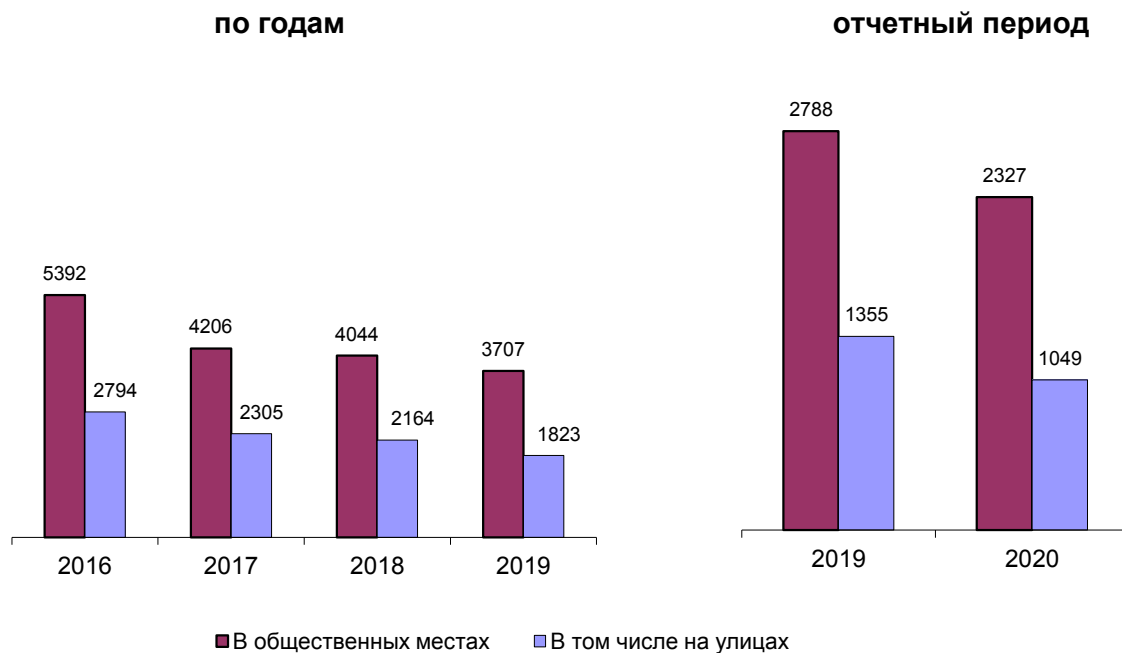
## ЗАРЕГИСТРИРОВАНО ПРЕСТУПЛЕНИЙ КОРРУПЦИОННОЙ НАПРАВЛЕННОСТИ



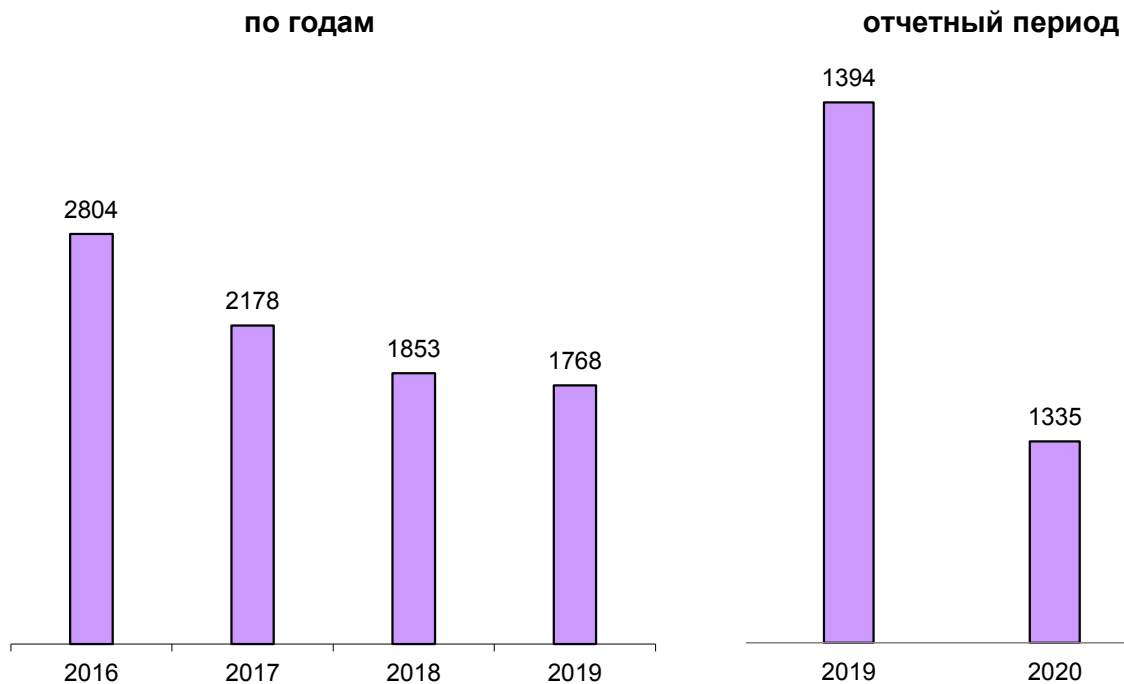
## ЗАРЕГИСТРИРОВАНО ПРЕСТУПЛЕНИЙ ЭКОНОМИЧЕСКОЙ НАПРАВЛЕННОСТИ



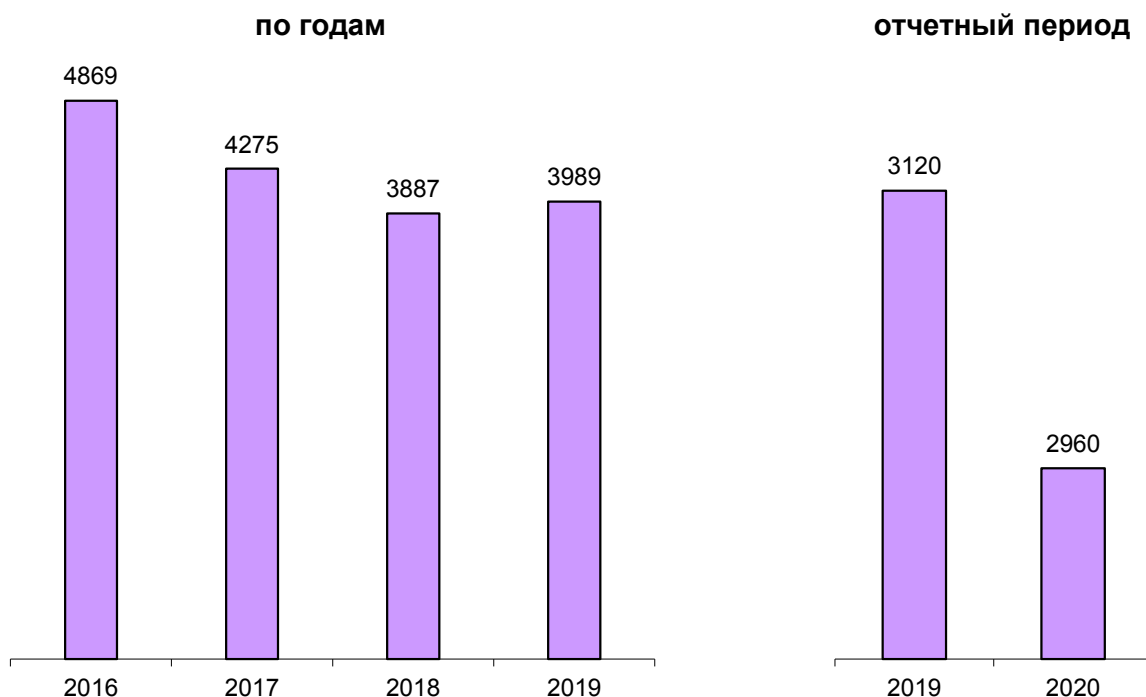
## ЗАРЕГИСТРИРОВАНО ПРЕСТУПЛЕНИЙ, СОВЕРШЕННЫХ В ОБЩЕСТВЕННЫХ МЕСТАХ, В Т.Ч. НА УЛИЦАХ



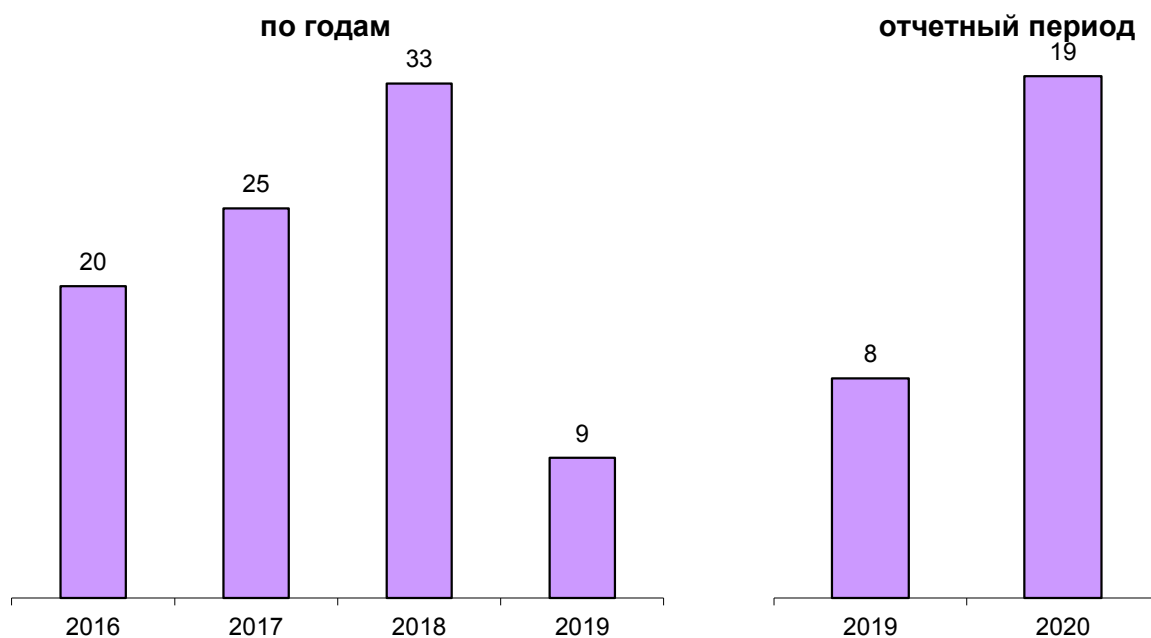
## ПРЕДВАРИТЕЛЬНО РАССЛЕДОВАНО ПРЕСТУПЛЕНИЙ, СОВЕРШЕННЫХ В СОСТОЯНИИ АЛКОГОЛЬНОГО ОПЬЯНЕНИЯ



**ПРЕДВАРИТЕЛЬНО РАССЛЕДОВАНО ПРЕСТУПЛЕНИЙ,  
СОВЕРШЕННЫХ ЛИЦАМИ, РАНЕЕ СОВЕРШАВШИМИ ПРЕСТУПЛЕНИЯ**



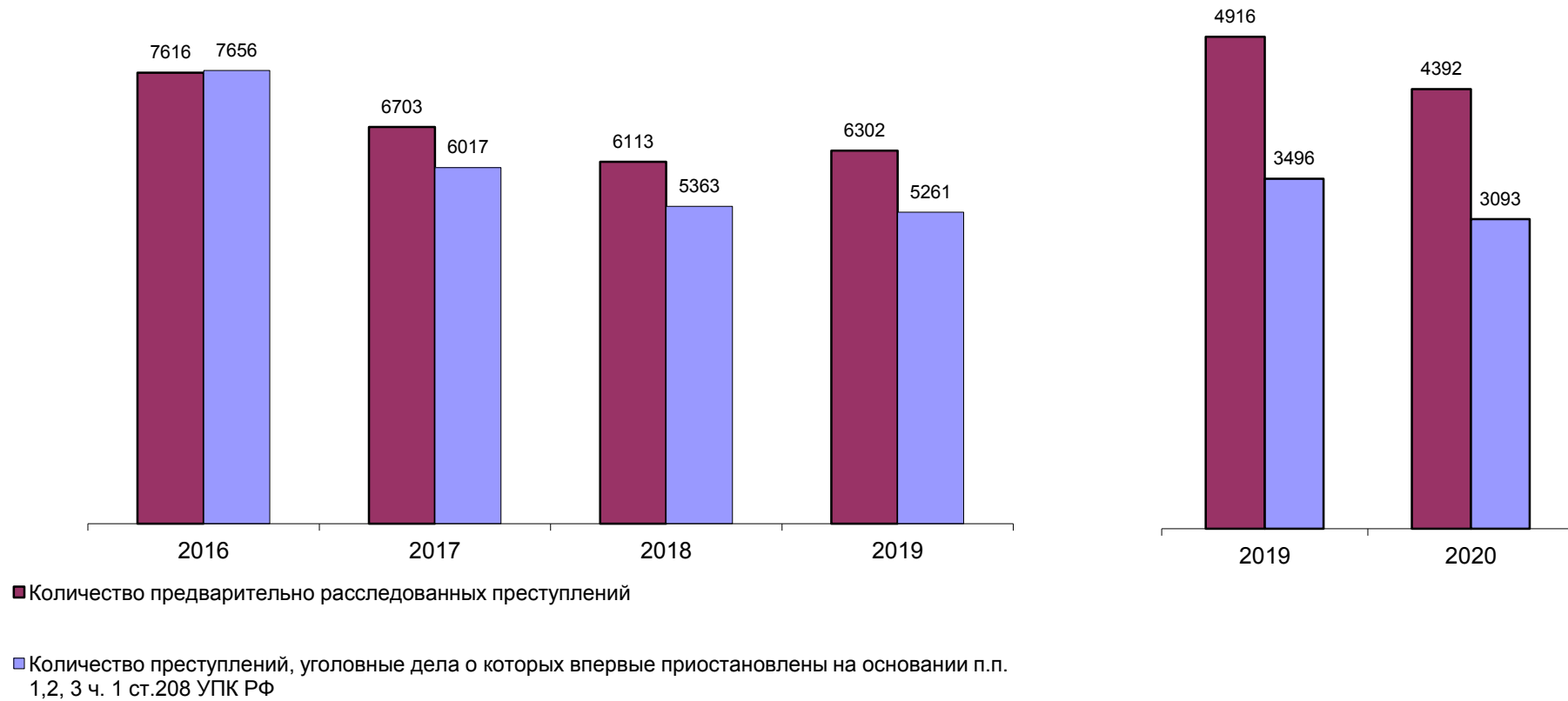
**ПРЕДВАРИТЕЛЬНО РАССЛЕДОВАНО ПРЕСТУПЛЕНИЙ,  
СОВЕРШЕННЫХ ОРГАНИЗОВАННОЙ ГРУППОЙ ИЛИ ПРЕСТУПНЫМ  
СООБЩЕСТВОМ**



**СВЕДЕНИЯ О ПРЕДВАРИТЕЛЬНО РАССЛЕДОВАННЫХ И НЕРАСКРЫТЫХ ПРЕСТУПЛЕНИЯХ**

по годам

отчетный период



ОБЩИЕ СВЕДЕНИЯ О СОСТОЯНИИ ПРЕСТУПНОСТИ

		КОЛИЧЕСТВО ПРЕСТУПЛЕНИЙ, ЗАРЕГИСТРИРОВАННЫХ				КОЛИЧЕСТВО ПРЕДВАРИТЕЛЬНО РАССЛЕДОВАННЫХ ПРЕСТУПЛЕНИЙ В ОТЧЕТНОМ ПЕРИОДЕ		ДИНАМИКА +/-	УГОЛОВНЫЕ ДЕЛА О КОТОРЫХ ВПЕРВЫЕ ПРИОСТАНОВЛЕНЫ ПО Ч.1 СТ.208 УПК РФ										ВСЕГО НЕ РАСКРЫТО		ДИНАМИКА +/-	РАСКРЫВАЕМОСТЬ, %		ДИНАМИКА +/-	УДЕЛЬНЫЙ ВЕС, ЗАРЕГИСТРИРОВАННЫХ, %		ДИНАМИКА +/-	ВЫЯВЛЕНО ЛИЦ, СОВЕРШИВШИХ ПРЕСТУПЛЕНИЯ		ДИНАМИКА +/-										
		В ОТЧЕТНОМ ПЕРИОДЕ		ДИНАМИКА +/-	П.1				ДИНАМИКА +/-	П.2		ДИНАМИКА +/-	П.3		ДИНАМИКА +/-	П.1		П.2													П.3		П.1		П.2		П.3			
		ТГ	ПГ	ТГ	ПГ	ТГ	ПГ			ТГ	ПГ		ТГ	ПГ		ТГ	ПГ	ТГ	ПГ	ТГ		ПГ	ТГ		ПГ	ТГ		ПГ	ТГ		ПГ	ТГ	ПГ	ТГ	ПГ	ТГ	ПГ			
ВСЕГО		1	9112	9026	0,95	4392	4916	-10,66	3017	3424	-11,89	64	71	-9,86	12	1	1100	3093	3496	-11,53	58,68	58,44	0,24				3645	4278	-14,80											
ОСОБО ТЯЖКИХ	ТЯЖКИХ	2	387	456	-15,13	171	202	-15,35	130	204	-36,27	1	0	100,00	0	0	0	131	204	-35,78	56,62	49,75	6,87	4,25	5,05	-0,80	164	195	-15,90											
		3	2254	1509	49,37	525	560	-6,25	620	663	-6,49	9	6	50,00	4	0	100	633	669	-5,38	45,34	45,57	-0,23	24,74	16,72	8,02	497	527	-5,69											
		4	2105	2101	0,19	719	803	-10,46	975	1094	-10,88	15	19	-21,05	4	0	100	994	1113	-10,69	41,97	41,91	0,06	23,10	23,28	-0,18	699	772	-9,46											
		5	4366	4960	-11,98	2977	3351	-11,16	1292	1463	-11,69	39	46	-15,22	4	1	300	1335	1510	-11,59	69,04	68,94	0,10	47,91	54,95	-7,04	2285	2784	-17,92											
		ЭКОНОМИЧЕСКОЙ НАПРАВЛЕННОСТИ		6	268	305	-12,13	131	152	-13,82	20	39	-48,72	5	6	-16,67	3	0	100	28	45	-37,78	82,39	77,16	5,23	2,94	3,38	-0,44	120	141	-14,89									
		ИЗ НИХ	НАЛОГОВЫХ ПРЕСТУПЛЕНИЙ	7	18	29	-37,93	17	14	21,43	0	0	0,00	1	1	0,00	0	0	0	1	1	0,00	94,44	93,33	1,11	0,20	0,32	-0,12	17	15	13,33									
		КОРРУПЦИОННОЙ НАПРАВЛЕННОСТИ		8	74	59	25,42	37	49	-24,49	0	1	-100,00	2	2	0,00	1	0	100	3	3	0,00	92,50	94,23	-1,73	0,81	0,65	0,16	35	36	-2,78									
		ЭКОЛОГИЧЕСКИЕ		9	97	99	-2,02	37	46	-19,57	49	45	8,89	1	0	100,00	0	0	0	50	45	11,11	42,53	50,55	-8,02	1,06	1,10	-0,03	63	75	-16,00									
		ТЕРРОРИСТИЧЕСКОГО ХАРАКТЕРА		10	12	9	33,33	12	1	1100,00	0	1	-100,00	0	1	-100,00	1	0	100	1	2	-50,00	92,31	33,33	58,97	0,13	0,10	0,03	7	1	600,00									
		ЭКСТРЕМИСТСКОЙ НАПРАВЛЕННОСТИ		11	4	4	0,00	3	2	50,00	1	0	100,00	0	0	0,00	0	0	0	1	0	100,00	75,00	100,00	-25,00	0,04	0,04	0,00	2	3	-33,33									
		СОВЕРШЕННЫХ В СФЕРЕ ЖХХ		12	9	9	0,00	5	11	-54,55	0	0	0,00	0	1	-100,00	0	0	0	0	1	-100,00	100,00	91,67	8,33	0,10	0,10	0,00	5	9	-44,44									
		СВЯЗАННЫХ С ДОЛЕВЫМ УЧАСТИЕМ ГРАЖДАН В СТРОИТЕЛЬСТВЕ МНОГОКВАРТИРНЫХ ДОМОВ		13	0	0	0,00	0	0	0,00	0	0	0,00	0	0	0,00	0	0	0	0	0	0,00	0,00	0,00	0,00	0,00	0,00	0,00	0	0	0,00									
		СВЯЗАННЫХ С ОБОРОНО-ПРОМЫШЛЕННЫМ КОМПЛЕКСОМ		14	6	5	20,00	2	2	0,00	1	1	0,00	2	1	100,00	0	0	0	3	2	50,00	40,00	50,00	-10,00	0,07	0,06	0,01	1	1	0,00									
		СОВЕРШЕННЫХ В ОСОБО КРУПНОМ РАЗМЕРЕ ЛИБО СОПРЯЖЕННЫХ С ИЗВЛЕЧЕНИЕМ ДОХОДА В ОСОБО КРУПНОМ РАЗМЕРЕ		15	120	119	0,84	31	37	-16,22	29	59	-50,85	3	2	50,00	3	0	100,00	35	61	-42,62	46,97	37,76	9,21	1,32	1,32	0,00	42	66	-36,36									
		СОВЕРШЕННЫХ В КРУПНОМ (ЗНАЧИТЕЛЬНОМ) РАЗМЕРЕ ЛИБО ПРИЧИНИВШИХ КРУПНЫЙ (ЗНАЧИТЕЛЬНЫЙ) УЩЕРБ		16	2736	2112	29,55	564	531	6,21	1149	1293	-11,14	14	13	7,69	0	0	0,00	1163	1306	-10,95	32,66	28,91	3,75	30,03	23,40	6,63	496	477	3,98									
СВЯЗАННЫХ С НЕЗАКОННЫМ ОБОРОТОМ	НАРКОТИЧЕСКИХ СРЕДСТВ, ПСИХОТРОПНЫХ И СИЛЬНОДЕЙСТВУЮЩИХ ВЕЩЕСТВ	17	954	897	6,35	319	358	-10,89	369	439	-15,95	2	3	-33,33	1	0	100,00	372	442	-15,84	46,16	44,75	1,41	10,47	9,94	0,53	249	288	-13,54											
	ОРУЖИЯ	18	147	149	-1,34	101	93	8,60	38	43	-11,63	0	0	0,00	0	0	0,00	38	43	-11,63	72,66	68,38	4,28	1,61	1,65	-0,04	65	59	10,17											
СОВЕРШЕННЫХ С ИСПОЛЬЗОВАНИЕМ	ОРУЖИЯ, БОЕПРИПАСОВ, ВЗРЫВЧАТЫХ ВЕЩЕСТВ, ВЗРЫВНЫХ ИЛИ ИМИТИРУЮЩИХ УСТРОЙСТВ	19	17	12	41,67	14	10	40,00	1	2	-50,00	0	0	0,00	0	0	0,00	1	2	-50,00	93,33	83,33	10,00	0,19	0,13	0,05	13	10	30,00											
	ОГНЕСТРЕЛЬНОГО И ГАЗОВОГО ОРУЖИЯ, БОЕПРИПАСОВ	20	6	4	50,00	3	2	50,00	0	2	-100,00	0	0	0,00	0	0	0,00	0	2	-100,00	100,00	50,00	50,00	0,07	0,04	0,02	2	3	-33,33											
	ВЗРЫВНЫХ ВЕЩЕСТВ И ВЗРЫВНЫХ УСТРОЙСТВ	21	1	2	-50,00	1	0	100,00	0	0	0,00	0	0	0,00	0	0	0,00	0	0	0,00	100,00	0,00	100,00	0,01	0,02	-0,01	0	0	0,00											
СОВЕРШЕННЫХ	В ГОРОДАХ И ПОСЕЛКАХ ГОРОДСКОГО ТИПА	22	8667	8515	1,79	4173	4629	-9,85	2859	3236	-11,65	58	66	-12,12	12	1	1100,00	2929	3303	-11,32	58,76	58,36	0,40	95,12	94,34	0,78	0	0	0,00											
	В СЕЛЬСКОЙ МЕСТНОСТИ	23	443	511	-13,31	218	287	-24,04	158	188	-15,96	6	5	20,00	0	0	0,00	164	193	-15,03	57,07	59,79	-2,72	4,86	5,66	-0,80	0	0	0,00											

# СВЕДЕНИЯ О ПРЕСТУПЛЕНИЯХ, ПРЕДВАРИТЕЛЬНО РАССЛЕДОВАННЫХ СУБЪЕКТАМИ УЧЕТА

			ВСЕГО	КОЛИЧЕСТВО ПРЕСТУПЛЕНИЙ, УГОЛОВНЫЕ ДЕЛА ПО КОТОРЫМ ПРЕДВАРИТЕЛЬНО РАССЛЕДОВАНЫ СОТРУДНИКАМИ																				
				СЛЕДСТВЕННЫХ ОРГАНОВ СЛЕДСТ ВЕННОГО КОМИТЕТА РОССИЙСКОЙ ФЕДЕРАЦИИ	ДИНА- МИКА +/-	ОРГАНОВ ВНУТРЕННИХ ДЕЛ		ДИНА- МИКА +/-	ОРГАНОВ ФЕДЕ РАЛЬНОЙ СЛУЖБЫ БЕЗОПАСНОСТИ		ДИНА- МИКА +/-	ТАМОЖЕННЫХ ОРГАНОВ		ДИНА- МИКА +/-	ОРГАНОВ ФЕДЕРАЛЬНОЙ СЛУЖБЫ СУДЕБНЫХ ПРИСТАВОВ		ДИНА- МИКА +/-	ОГРАНОВ ГОСУДАРСТ ВЕННОГО ПОЖАРНОГО НАДЗОРА		ДИНА- МИКА +/-				
ВСЕГО			ТГ	ПГ		ТГ	ПГ		ТГ	ПГ		ТГ	ПГ		ТГ	ПГ		ТГ	ПГ					
ВСЕГО			1	4392	448	506	-11,46	3591	3933	-8,70	36	38	-5,26	0	0	0,00	315	435	-27,59	1	0	100,00		
ОСОБО ТЯЖКИХ			2	171	59	85	-30,59	108	112	-3,57	4	5	-20,00	0	0	0,00	0	0	0,00	0	0	0,00		
ТЯЖКИХ			3	525	80	90	-11,11	437	456	-4,17	8	14	-42,86	0	0	0,00	0	0	0,00	0	0	0,00		
СРЕДНЕЙ ТЯЖЕСТИ			4	719	76	72	5,56	627	722	-13,16	16	9	77,78	0	0	0,00	0	0	0,00	0	0	0,00		
НЕБОЛЬШОЙ ТЯЖЕСТИ			5	2977	233	259	-10,04	2419	2643	-8,48	8	10	-20,00	0	0	0,00	315	435	-27,59	1	0	100,00		
ЭКОНОМИЧЕСКОЙ НАПРАВЛЕННОСТИ			6	131	62	63	-1,59	69	84	-17,86	0	5	-100,00	0	0	0,00	0	0	0,00	0	0	0,00		
ИЗ НИХ		НАЛОГОВЫХ ПРЕСТУПЛЕНИЙ	7	17	10	13	-23,08	7	1	600,00	0	0	0,00	0	0	0,00	0	0	0,00	0	0	0,00		
КОРРУПЦИОННОЙ НАПРАВЛЕННОСТИ			8	37	20	18	11,11	17	29	-41,38	0	2	-100,00	0	0	0,00	0	0	0,00	0	0	0,00		
ЭКОЛОГИЧЕСКИЕ			9	37	0	0	0,00	22	38	-42,11	15	8	87,50	0	0	0,00	0	0	0,00	0	0	0,00		
ТЕРРОРИСТИЧЕСКОГО ХАРАКТЕРА			10	12	3	0	100,00	0	0	0,00	9	1	800,00	0	0	0,00	0	0	0,00	0	0	0,00		
В Т О М Ч И С Л Е	ЭКСТРЕМИСТСКОЙ НАПРАВЛЕННОСТИ			11	3	0	1	-100,00	0	0	0,00	3	1	200,00	0	0	0,00	0	0	0,00	0	0	0,00	
	СОВЕРШЕННЫХ В СФЕРЕ ЖКХ			12	5	4	2	100,00	1	9	-88,89	0	0	0,00	0	0	0,00	0	0	0,00	0	0	0,00	
	СВЯЗАННЫХ С ОБОРОННО-ПРОМЫШЛЕННЫМ КОМПЛЕКСОМ			13	2	1	0	100,00	1	2	-50,00	0	0	0,00	0	0	0,00	0	0	0,00	0	0	0,00	
	СОВЕРШЕННЫХ В ОСОБО КРУПНОМ РАЗМЕРЕ ЛИБО СОПРЯЖЕННЫХ С ИЗВЛЕЧЕНИЕМ ДОХОДА В ОСОБО КРУПНОМ РАЗМЕРЕ			14	31	2	7	-71,43	24	23	4,35	5	7	-28,57	0	0	0,00	0	0	0,00	0	0	0,00	
	СОВЕРШЕННЫХ В КРУПНОМ (ЗНАЧИТЕЛЬНОМ) РАЗМЕРЕ ЛИБО ПРИЧИНИВШИХ КРУПНЫЙ (ЗНАЧИТЕЛЬНЫЙ) УЩЕРБ			15	564	35	53	-33,96	523	467	11,99	2	11	-81,82	0	0	0,00	3	0	100,00	1	0	100,00	
	СВЯЗАННЫХ С НЕЗАКОННЫМ ОБОРОТОМ		НАРКОТИЧЕСКИХ СРЕДСТВ, ПСИХОТРОПНЫХ ВЕЩЕСТВ ИЛИ ИХ АНАЛОГОВ, СИЛЬ-НОДЕЙСТВУЮЩИХ ВЕЩЕСТВ	16	319	19	31	-38,71	298	317	-5,99	2	10	-80,00	0	0	0,00	0	0	0,00	0	0	0,00	
			ОРУЖИЯ	17	101	2	2	0,00	98	91	7,69	1	0	100,00	0	0	0,00	0	0	0,00	0	0	0,00	
	СОВЕРШЕННЫХ С ИСПОЛЬЗО-ВАНИЕМ		ОРУЖИЯ, БОЕПРИПАСОВ, ВЗРЫВЧАТЫХ ВЕЩЕСТВ, ВЗРЫВНЫХ ИЛИ ИМИТИРУЮЩИХ УСТРОЙСТВ	18	14	2	2	0,00	11	8	37,50	1	0	100,00	0	0	0,00	0	0	0,00	0	0	0,00	
			ИЗ НИХ	ОГНЕСТРЕЛЬНОГО И ГАЗОВОГО ОРУЖИЯ, БОЕПРИПАСОВ	19	3	0	0	0,00	3	2	50,00	0	0	0,00	0	0	0,00	0	0	0,00	0	0	0,00
				ВЗРЫВНЫХ ВЕЩЕСТВ И ВЗРЫВНЫХ УСТРОЙСТВ	20	1	0	0	0,00	0	0	0,00	1	0	100,00	0	0	0,00	0	0	0,00	0	0	0,00
СОВЕРШЕННЫХ			В ГОРОДАХ И ПОСЕЛКАХ ГОРОДСКОГО ТИПА	21	4173	427	476	-10,29	3413	3693	-7,58	18	23	-21,74	0	0	0,00	313	433	-27,71	1	0	100,00	
			В СЕЛЬСКОЙ МЕСТНОСТИ	22	218	20	30	-33,33	178	240	-25,83	18	15	20,00	0	0	0,00	2	2	0,00	0	0	0,00	



СВЕДЕНИЯ О ЗАРЕГИСТРИРОВАННЫХ ПРЕСТУПЛЕНИЯХ ПО ОТДЕЛЬНЫМ ВИДАМ

		КОЛИЧЕСТВО ПРЕСТУПЛЕНИЙ, ЗАРЕГИСТРИРОВАННЫХ В ОТЧЕТНОМ ПЕРИОДЕ		ДИНАМИКА +/-		КОЛИЧЕСТВО ПРЕДВАРИТЕЛЬНО РАССЛЕДОВАННЫХ ПРЕСТУПЛЕНИЙ В ОТЧЕТНОМ ПЕРИОДЕ		ДИНАМИКА +/-		ИЗ ЧИСЛА НАХОДЯЩИХСЯ В ПРОИЗВОДСТВЕ										РАСКРЫВАЕМОСТЬ, %		ДИНАМИКА +/-		УДЕЛЬНЫЙ ВЕС, ЗАРЕГИСТРИРОВАННЫХ, %		ДИНАМИКА +/-									
										КОЛИЧЕСТВО ПРЕСТУПЛЕНИЙ УГОЛОВНЫЕ ДЕЛА О КОТОРЫХ ВПЕРВЫЕ ПРИОСТАНОВЛЕНЫ ПО Ч.1 СТ.208 УПК РФ																									
										п.1		п.2		ДИНАМИКА +/-		п.3		ДИНАМИКА +/-		ВСЕГО НЕ РАСКРЫТО								ДИНАМИКА +/-							
		ТГ	ПГ			ТГ	ПГ			ТГ	ПГ	ТГ	ПГ	ДИНАМИКА +/-		ТГ	ПГ	ДИНАМИКА +/-		ТГ	ПГ			ТГ	ПГ										
ВСЕГО		9112	9026	0,95	4392	4916	-10,66	3017	3424	-11,89	64	71	-9,86	12	1	1100,00	3093	3496	-11,53	58,68	58,44	0,24		ТГ	ПГ										
УБИЙСТВО И ПОКУШЕНИЕ НА УБИЙСТВО СТ.СТ. 30, 105,106,107 УК РФ		24	26	-7,69	21	24	-12,50	0	1	-100,00	0	0	0,00	0	0	0,00	0	1	-100,00	100,00	96,00	4,00	0,26	0,29	-0,02										
УМЫШЛЕННОЕ ПРИЧИНЕНИЕ ТЯЖКОГО ВРЕДА ЗДОРОВЬЮ СТ.111 УК РФ		102	124	-17,74	99	122	-18,85	0	0	0,00	0	0	0,00	0	0	0,00	0	0	0,00	100,00	100,00	0,00	1,12	1,37	-0,25										
ИЗ НИХ ПОВЛЕКШЕЕ ПО НЕОСТОРОЖНОСТИ СМЕРТЬ ПОТЕРПЕВШЕГО Ч.4 СТ.111 УК РФ		19	26	-26,92	17	19	-10,53	0	0	0,00	0	0	0,00	0	0	0,00	0	0	0,00	100,00	100,00	0,00	0,21	0,29	-0,08										
УМЫШЛЕННОЕ ПРИЧИНЕНИЕ СРЕДНЕЙ ТЯЖЕСТИ ВРЕДА ЗДОРОВЬЮ, СТ.112 УК РФ		132	144	-8,33	101	113	-10,62	42	42	0,00	2	2	0,00	0	0	0,00	44	44	0,00	69,66	71,97	-2,32	1,45	1,60	-0,15										
УМЫШЛЕННОЕ ПРИЧИНЕНИЕ ЛЕГКОГО ВРЕДА ЗДОРОВЬЮ, СТ.115 УК РФ		212	232	-8,62	184	181	1,66	40	31	29,03	0	4	-100,00	0	0	0,00	40	35	14,29	82,14	83,80	-1,65	2,33	2,57	-0,24										
ПОВОИ, СТ.116 УК РФ		15	34	-55,88	7	13	-46,15	10	11	-9,09	0	0	0,00	0	0	0,00	10	11	-9,09	41,18	54,17	-12,99	0,16	0,38	-0,21										
УГРОЗА УБИЙСТВОМ, СТ.119 УК РФ		175	169	3,55	189	180	5,00	2	3	-33,33	0	2	-100,00	0	0	0,00	2	5	-60,00	98,95	97,30	1,66	1,92	1,87	0,05										
ИЗНАСИЛОВАНИЕ И ПОКУШЕНИЕ НА ИЗНАСИЛОВАНИЕ СТ.30, 131 УК РФ		1	0	100,00	3	1	200,00	0	0	0,00	0	0	0,00	0	0	0,00	0	0	0,00	100,00	100,00	0,00	0,01	0,00	0,01										
ПОЛОВОЕ СНОШЕНИЕ И ИНЫЕ ДЕЙСТВИЯ СЕКСУАЛЬНОГО ХАРАКТЕРА С ЛИЦОМ, НЕ ДОСТИГШИМ 16-ТИ ЛЕТ, СТ.134 УК РФ		9	8	12,50	7	9	-22,22	0	0	0,00	0	0	0,00	0	0	0,00	0	0	0,00	100,00	100,00	0,00	0,10	0,09	0,01										
В Т О М Ч И С Л Е	НАРУШЕНИЕ АВТОРСКИХ И СМЕЖНЫХ ПРАВ, ИЗОБРЕТАТЕЛЬСКИХ И ПАТЕНТНЫХ ПРАВ, СТ.146,147 УК РФ	4	12	-66,67	2	2	0,00	2	3	-33,33	0	0	0,00	0	0	0,00	2	3	-33,33	50,00	40,00	10,00	0,04	0,13	-0,09										
	ВОВЛЕЧЕНИЕ НЕСОВЕРШЕННОЛЕТНЕГО В СОВЕРШЕНИЕ ПРЕСТУПЛЕНИЯ ИЛИ АНТИОБЩЕСТВЕННЫХ ДЕЙСТВИЙ СТ.150, 151 УК	0	3	-100,00	0	5	-100,00	0	0	0,00	0	0	0,00	0	0	0,00	0	0	0,00	0,00	100,00	-100,00	0,00	0,03	-0,03										
	ИЗ НИХ Ч.4 СТ.150 УК РФ	0	0	0,00	0	0	0,00	0	0	0,00	0	0	0,00	0	0	0,00	0	0	0,00	0,00	0,00	0,00	0,00	0,00	0,00										
	НЕИСПОЛНЕНИЕ ОБЯЗАННОСТЕЙ ПО ВОСПИТАНИЮ НЕСОВЕРШЕННОЛЕТНЕГО, СТ.156 УК РФ	1	1	0,00	0	0	0,00	0	0	0,00	0	0	0,00	0	0	0,00	0	0	0,00	0,00	0,00	0,00	0,01	0,01	0,00										
	ЗЛОСТНОЕ УКЛОНЕНИЕ ОТ УПЛАТЫ СРЕДСТВ НА СОДЕРЖАНИЕ ДЕТЕЙ ИЛИ НЕТРУДОСПОСОБНЫХ РОДИТЕЛЕЙ, СТ.157 УК РФ	367	475	-22,74	309	434	-28,80	0	0	0,00	11	9	22,22	0	1	-100,00	11	10	10,00	96,56	97,75	-1,19	4,03	5,26	-1,23										
	ХИЩЕНИЕ ЧУЖДОГО ИМУЩЕСТВА СТ.158 УК	2833	2670	6,10	1121	1299	-13,70	962	1278	-24,73	20	19	5,26	0	0	0,00	982	1297	-24,29	53,30	50,04	3,27	31,09	29,58	1,51										
	МОШЕННИЧЕСТВА СТ. СТ.159 - 159,6 УК	1970	1572	25,32	216	262	-17,56	1162	1079	7,69	9	8	12,50	2	0	100,00	1173	1087	7,91	15,55	19,42	-3,87	21,62	17,42	0,00										
	И 3 МОШЕННИЧЕСТВА СТ.159 УК	1509	819	84,25	73	101	-27,72	887	599	48,08	7	6	16,67	1	0	100,00	895	605	47,93	7,54	14,31	-6,76	16,56	9,07	7,49										
	ПРИСВОЕНИЕ ИЛИ РАСТРАТЫ,СТ.160 УК	35	95	-63,16	55	94	-41,49	2	5	-60,00	1	0	100,00	0	0	0,00	3	5	-40,00	94,83	94,95	-0,12	0,38	1,05	-0,67										
	ТРАБЕЖА,СТ.161 УК	157	214	-26,64	181	198	-8,59	6	8	-25,00	2	3	-33,33	0	0	0,00	8	11	-27,27	95,77	94,74	1,03	1,72	2,37	-0,65										
	РАЗБОЯ СТ.162 УК	12	19	-36,84	15	20	-25,00	0	0	0,00	0	0	0,00	0	0	0,00	0	0	0,00	100,00	100,00	0,00	0,13	0,21	-0,08										
	ВЫМОГАТЕЛЬСТВО СТ.163 УК	33	23	43,48	5	15	-66,67	25	12	108,33	0	0	0,00	0	0	0,00	25	12	108,33	16,67	55,56	-38,89	0,36	0,25	0,11										
	УМЫШЛЕННОЕ УНИЧТОЖЕНИЕ ИЛИ ПОВРЕЖДЕНИЕ ИМУЩЕСТВА, СОВЕРШЕННЫЕ ИЗ ХУЛИГАНСКИХ ПОБУЖДЕНИЙ, ПУТЕМ ПОДЖОГА, ВЗРЫВА ИЛИ ИНЫМ ОБЩЕОПАСНЫМ СПОСОБОМ ЛИБО ПОВЛЕКШЕЕ ПО НЕОСТОРОЖНОСТИ СМЕРТЬ ЧЕЛОВЕКА ИЛИ ИНЫЕ ТЯЖКИЕ ПОСЛЕДСТВИЯ, Ч.2 СТ.167 УК		14	35	-60,00	7	12	-41,67	12	17	-29,41	1	1	0,00	0	0	0,00	13	18	-27,78	35,00	40,00	-5,00	0,15	0,39	-0,23									
	ИЗГОТОВЛЕНИЕ ИЛИ СБЫТ ПОДДЕЛЬНЫХ ДЕНЕГ ИЛИ ЦЕННЫХ БУМАГ СТ.186 УК РФ		29	53	-45,28	0	1	-100,00	7	21	-66,67	0	0	0,00	0	0	0,00	7	21	-66,67	0,00	4,55	-4,55	0,32	0,59	-0,27									
	БАНДИТИЗМ, СТ.209 УК		0	0	0,00	0	0	0,00	0	0	0,00	0	0	0,00	0	0	0,00	0	0	0,00	0,00	0,00	0,00	0,00	0,00	0,00									
ОРГАНИЗАЦИЯ ПРЕСТУПНОГО СООБЩЕСТВА ( ПРЕСТУПНОЙ ОРГАНИЗАЦИИ ) ИЛИ УЧАСТИЕ ВНЕМ (НЕИ) СТ.210 УК		0	2	-100,00	1	0	100,00	0	0	0,00	1	0	100,00	0	0	0,00	1	0	100,00	50,00	0,00	50,00	0,00	0,02	-0,02										
ХУЛИГАНСТВО, СТ.213 УК		8	5	60,00	4	5	-20,00	3	2	50,00	0	0	0,00	0	0	0,00	3	2	50,00	57,14	71,43	-14,29	0,09	0,06	0,03										
В Т О М Ч И С Л Е	НЕЗАКОННЫЕ ПРИОБРЕТЕНИЕ, ПЕРЕДАЧА, СБЫТ, ХРАНЕНИЕ, ПЕРЕВОЗКА ИЛИ НОШЕНИЕ ОРУЖИЯ, ЕГО ОСНОВНЫХ ЧАСТЕЙ, БОЕПРИПАСОВ, ВЗРЫВЧАТЫХ ВЕЩЕСТВ И ВЗРЫВНЫХ УСТРОЙСТВ СТ.222 УК	86	78	10,26	62	50	24,00	21	21	0,00	0	0	0,00	0	0	0,00	21	21	0,00	74,70	70,42	4,28	0,94	0,86	0,08										
	НЕЗАКОННОЕ ПРИОБРЕТЕНИЕ, ПЕРЕДАЧА, СБЫТ, ХРАНЕНИЕ, ПЕРЕВОЗКА ИЛИ НОШЕНИЕ ВВ И ВУ, СТ.222.1 УК РФ	44	34	29,41	30	23	30,43	11	7	57,14	0	0	0,00	0	0	0,00	11	7	57,14	73,17	76,67	-3,50	0,48	0,38	0,11										
	НЕЗАКОННОЕ ИЗГОТОВЛЕНИЕ ОРУЖИЯ, СТ.223 УК РФ	15	34	-55,88	9	19	-52,63	5	13	-61,54	0	0	0,00	0	0	0,00	5	13	-61,54	64,29	59,38	4,91	0,16	0,38	-0,21										
	НЕЗАКОННЫЕ ПРИОБРЕТЕНИЕ, ХРАНЕНИЕ, ПЕРЕВОЗКА, ИЗГОТОВЛЕНИЕ, ПЕРЕРАБОТКА НАРКОТИЧЕСКИХ СРЕДСТВ, ПСИХОТРОПНЫХ ВЕЩЕСТВ ИЛИ ИХ АНАЛОГОВ, А ТАКЖЕ НЕЗАКОННЫЕ ПРИОБРЕТЕНИЕ, ХРАНЕНИЕ, ПЕРЕВОЗКА РАСТЕНИЙ, СОДЕРЖАЩИХ НАРКОТИЧЕСКИЕ СРЕДСТВА ИЛИ ПСИХОТРОПНЫЕ ВЕЩЕСТВА, ЛИБО ИХ ЧАСТЕЙ, СО-ДЕРЖАЩИХ НАРКОТИЧЕСКИЕ СРЕДСТВА ИЛИ ПСИХОТРОПНЫЕ ВЕЩЕСТВА СТ.228 УК РФ	154	140	10,00	143	153	-6,54	4	2	100,00	1	2	-50,00	0	0	0,00	5	4	25,00	96,62	97,45	-0,83	1,69	1,55	0,14										
	НЕЗАКОННЫЕ ПРОИЗВОДСТВО, СБЫТ ИЛИ ПЕРЕСЫЛКА НАРКОТИЧЕСКИХ СРЕДСТВ, ПСИХОТРОПНЫХ ВЕЩЕСТВ ИЛИ ИХ АНАЛОГОВ, А ТАКЖЕ НЕЗАКОННЫЕ СБЫТ ИЛИ ПЕРЕСЫЛКА РАСТЕНИЙ, СОДЕРЖАЩИХ НАРКОТИЧЕСКИЕ СРЕДСТВА ИЛИ ПСИХОТРОПНЫЕ ВЕЩЕСТВА, ЛИБО ИХ ЧАСТЕЙ, СОДЕРЖАЩИХ НАРКОТИЧЕСКИЕ СРЕДСТВА ИЛИ ПСИХОТРОПНЫЕ ВЕЩЕСТВА СТ.228.1 УК РФ	794	743	6,86	170	195	-12,82	361	434	-16,82	1	1	0,00	0	0	0,00	362	435	-16,78	31,95	30,95	1,00	8,71	8,23	0,48										
	НАРУШЕНИЕ ПРАВИЛ ДОРОЖНОГО ДВИЖЕНИЯ И ЭКСПЛУАТАЦИИ ТРАНСПОРТНЫХ СРЕДСТВ СТ.264 УК	94	75	25,33	55	48	14,58	10	9	11,11	2	0	100,00	0	0	0,00	12	9	33,33	82,09	84,21	-2,12	1,03	0,83	0,20										
	ИЗ НИХ ПОВЛЕКШЕЕ ПО НЕОСТОРОЖНОСТИ СМЕРТЬ ЧЕЛОВЕКА ИЛИ СМЕРТЬ ДВУХ И БОЛЕЕ ЛИЦ ЛИБО СОВЕРШЕННОЕ ЛИЦОМ, НАХОДЯЩИМСЯ В СОСТОЯНИИ ОПЬЯНЕНИЯ, ПОВЛЕКШЕЕ ПО НЕОСТОРОЖНОСТИ СМЕРТЬ ЧЕЛОВЕКА ИЛИ СМЕРТЬ ДВУХ ИЛИ БОЛЕЕ ЛИЦ Ч.4,3-6 СТ.264 УК	22	15	46,67	10	13	-23,08	5	1	400,00	1	0	100,00	0	0	0,00	6	1	500,00	62,50	92,86	-30,36	0,24	0,17	0,08										
	НАРУШЕНИЕ ПДД ЛИЦОМ, ПОДВЕРГНУТЫМ АДМИНИСТРАТИВНОМУ НАКАЗАНИЮ, СТ.264.1 УК РФ	189	265	-28,68	204	238	-14,29	0	0	0,00	2	5	-60,00	0	0	0,00	2	5	-60,00	99,03	97,94	1,09	2,07	2,94	-0,86										
	ПРОТИВ ГОСУДАРСТВЕННОЙ ВЛАСТИ, ИНТЕРЕСОВ ГОСУДАРСТВЕННОЙ СЛУЖБЫ И СЛУЖБЫ В ОРГАНАХ МЕСТНОГО САМОУПРАВЛЕНИЯ (ГЛАВА 30 УК РФ)	33	27	22,22	20	17	17,65	0	2	-100,00	0	0	0,00	1	0	100,00	1	2	-50,00	95,24	89,47	5,76	0,36	0,30	0,06										
	В ТОМ ЧИСЛЕ	ЗЛОУПОТРЕБЛЕНИЕ ДОЛЖНОСТНЫМИ ПОЛНОМОЧИЯМИ СТ.285 УК РФ	0	0	0,00	1	1	0,00	0	0	0,00	0	0	0,00	0	0	0,00	0	0	0,00	100,00	100,00	0,00	0,00	0,00	0,00									
		НЕЦЕЛЕВОЕ РАСХОДОВАНИЕ БЮДЖЕТНЫХ СРЕДСТВ, СРЕДСТВ ГОСУДАРСТВЕННЫХ ВНЕБЮДЖЕТНЫХ ФОНДОВ СТ.СТ.285.1, 285.2 УК РФ	0	0	0,00	0	0	0,00	0	0	0,00	0	0	0,00	0	0	0,00	0	0	0,00	0,00	0,00	0,00	0,00	0,00	0,00									
		ПРЕВЫШЕНИЕ ДОЛЖНОСТНЫХ ПОЛНОМОЧИЙ СТ.286 УК РФ	7	6	16,67	2	0	100,00	0	1	-100,00	0	0	0,00	1	0	100,00	1	1	0,00	66,67	0,00	66,67	0,08	0,07	0,01									
		ПОЛУЧЕНИЕ ВЗЯТКИ СТ.290 УК РФ	5	8	-37,50	3	2	50,00	0	0	0,00	0	0	0,00	0	0	0,00	0	0	0,00															

## ХАРАКТЕРИСТИКА ЛИЦ, СОВЕРШИВШИХ ПРЕСТУПЛЕНИЯ

			ВСЕГО		ДИНА- МИКА +/-	В ТОМ ЧИСЛЕ							
						ЖЕНЩИН		ДИНА- МИКА +/-	НЕСОВЕРШЕН- НОЛЕТНИХ		ДИНА- МИКА +/-		
			ТГ	ПГ								ТГ	ПГ
ВЫЯВЛЕНО ЛИЦ, СОВЕРШИВШИХ ПРЕСТУПЛЕНИЯ			1	3645	4278	-14,80	695	883	-21,29	131	207	-36,71	
В Т О М  Ч И С Л Е	УЧАЩИХСЯ		2	148	218	-32,11	22	29	-24,14	105	172	-38,95	
	СТУДЕНТОВ		3	3	10	-70,00	1	2	-50,00	0	0	0,00	
	ВОЕННОСЛУЖАЩИХ, ГРАЖДАНСКОГО ПЕРСОНАЛА ВОИНСКИХ ЧАСТЕЙ, УЧРЕЖДЕНИЙ ПРИ ИСПОЛНЕНИИ СЛУЖЕБНЫХ ОБЯЗАННОСТЕЙ, ГРАЖДАН В ПЕРИОД ПРОХОЖДЕНИЯ ВОЕННЫХ СБОРОВ		4	0	1	-100,00	0	0	0,00	0	0	0,00	
	НЕ ИМЕЮЩИХ ПОСТОЯННОГО ИСТОЧНИКА ДОХОДА		5	2244	2577	-12,92	434	552	-21,38	0	0	0,00	
	БЕЗРАБОТНЫХ		6	54	85	-36,47	13	23	-43,48	0	0	0,00	
	В СОСТАВЕ	ГРУППЫ ЛИЦ	7	23	28	-17,86	4	6	-33,33	4	0	100,00	
		ГРУППЫ ЛИЦ ПО ПРЕДВАРИТЕЛЬНОМУ СГОВОРУ	8	275	358	-23,18	43	40	7,50	34	75	-54,67	
		ОРГАНИЗОВАННОЙ ГРУППОЙ ИЛИ ПРЕСТУПНЫМ СООБЩЕСТВОМ (ПРЕСТУПНОЙ ОРГАНИЗАЦИЕЙ)	9	23	27	-14,81	4	4	0,00	1	0	100,00	
	В СОСТОЯНИИ ОПЬЯНЕНИЯ		АЛКОГОЛЬНОГО	10	1235	1318	-6,30	172	194	-11,34	15	20	-25,00
			НАРКОТИЧЕСКОГО	11	10	20	-50,00	1	2	-50,00	1	2	-50,00
	РАНЕЕ СОВЕРШАВШИХ ПРЕСТУПЛЕНИЯ			12	2348	2633	-10,82	345	417	-17,27	47	62	-24,19
	ИЗ НИХ	РАНЕЕ СУДИМЫХ ЗА ПРЕСТУПЛЕНИЯ		13	1252	1298	-3,54	155	213	-27,23	12	18	-33,33
		ПРИЗНАННЫЕ	РЕЦИДИВОМ	14	591	588	0,51	41	57	-28,07	0	0	0,00
			ОПАСНЫМ РЕЦИДИВОМ	15	89	88	1,14	5	10	-50,00	0	0	0,00
			ОСОБО ОПАСНЫМ РЕЦИДИВОМ	16	43	39	10,26	2	1	100,00	0	0	0,00
			НАХОДИВШИХСЯ ПОД СЛЕДСТВИЕМ С МЕРОЙ ПРЕСЕЧЕНИЯ, НЕ СВЯЗАННОЙ С АРЕСТОМ	17	31	19	63,16	4	1	300,00	0	1	-100,00
		В ТЕЧЕНИИ 1 ГОДА ПОСЛЕ ОСВОБОЖДЕНИЯ		18	262	258	1,55	32	29	10,34	0	1	-100,00
		ПОСЛЕ УСЛОВНО-ДОСРОЧНОГО ОСВОБОЖДЕНИЯ		19	26	27	-3,70	1	3,00	-66,67	0	0	0,00
		ПОСЛЕ УСЛОВНОГО ОСУЖДЕНИЯ		20	148	144	2,78	21	26	-19,23	4	4	0,00

ПРЕСТУПЛЕНИЯ, СОВЕРШЕННЫЕ В ОБЩЕСТВЕННЫХ МЕСТАХ, НА ДОРОГАХ И ТРАССАХ ВНЕ НАСЕЛЕННЫХ ПУНКТОВ

				ИЗ ЧИСЛА ПРЕСТУПЛЕНИЙ, ЗАРЕГИСТРИРОВАННЫХ В ОТЧЕТНОМ ПЕРИОДЕ, СОВЕРШЕНО:												ПРЕДВАРИТЕЛЬНО РАССЛЕДОВАНО ПРЕСТУПЛЕНИЙ В ОТЧЕТНОМ ПЕРИОДЕ (ИЗ ЧИСЛА НАХОДЯЩИХСЯ В ПРОИЗВОДСТВЕ), СОВЕРШЕННЫХ:										
				В ОБЩЕСТ- ВЕННЫХ МЕСТАХ		ДИНА- МИКА +/-	УДЕЛЬНЫЙ ВЕС ОТ КОЛИЧЕСТВА ПРЕСТУПЛЕНИЙ ДАННОГО ВИДА, %	В ТОМ ЧИСЛЕ				НА ДОРОГАХ, ТРАССАХ ВНЕ НАСЕЛЕННЫХ ПУНКТОВ		ДИНА- МИКА +/-	УДЕЛЬНЫЙ ВЕС ОТ КОЛИЧЕСТВА ПРЕСТУПЛЕНИЙ ДАННОГО ВИДА, %	В ОБЩЕСТ- ВЕННЫХ МЕСТАХ		ДИНА- МИКА +/-	В ТОМ ЧИСЛЕ				НА ДОРОГАХ, ТРАССАХ ВНЕ НАСЕЛЕННЫХ ПУНКТОВ		ДИНА- МИКА +/-	
								НА УЛИЦАХ, ПЛОЩАДЯХ, В ПАРКАХ, СКВЕРАХ		ДИНА- МИКА +/-	УДЕЛЬНЫЙ ВЕС ОТ КОЛИЧЕСТВА ПРЕСТУПЛЕНИЙ ДАННОГО ВИДА, %								НА УЛИЦАХ, ПЛОЩАДЯХ, В ПАРКАХ, СКВЕРАХ		ДИНА- МИКА +/-					
				ТГ	ПГ			ТГ	ПГ		ТГ	ПГ	ТГ	ПГ		ТГ	ПГ	ТГ	ПГ	ТГ	ПГ	ТГ	ПГ	ТГ		ПГ
ВСЕГО				1	2327	2788	-16,54	25,54	1049	1355	-22,58	11,51	83	74	12,16	0,91	1760	1921	-8,38	675	812	-16,87	54	54	0,00	
В Т О М  Ч И С Л Е	ТЯЖКИХ И ОСОБО ТЯЖКИХ			2	250	284	-11,97	9,47	147	194	-24,23	5,57	2	1	100,00	0,08	173	205	-15,61	92	128	-28,13	2	1	100,00	
	НЕБОЛЬШОЙ И СРЕДНЕЙ ТЯЖЕСТИ			3	2077	2504	-17,05	32,10	902	1161	-22,31	13,94	81	73	10,96	1,25	1587	1716	-7,52	583	684	-14,77	52	53	-1,89	
	УБИЙСТВО И ПОКУШЕНИЕ НА УБИЙСТВО Ч. 3 СТ. 30, СТ. СТ. 105,106,107 УК РФ			4	2	3	-33,33	8,33	2	1	100,00	8,33	0	0	0,00	0,00	2	3	-33,33	2	2	0,00	0	0	0,00	
	УМЫШЛЕННОЕ ПРИЧИНЕНИЕ ТЯЖКОГО ВРЕДА ЗДОРОВЬЮ СТ. 111 УК РФ			5	18	22	-18,18	257,14	11	14	-21,43	157,14	0	0	0,00	0,00	21	27	-22,22	13	15	-13,33	0	0	0,00	
	ИЗ НИХ	ПОВЛЕКШЕЕ ПО НЕОСТОРОЖНОСТИ СМЕРТЬ ПОТЕРПЕВШЕГО Ч. 4 СТ. 111 УК РФ		6	2	1	100,00	0,00	1	1	0,00	0,00	0	0	0,00	0,00	2	1	100,00	0	0	0,00	0	0	0,00	
	ИЗНАСИЛОВАНИЕ И ПОКУШЕНИЕ НА ИЗНАСИЛОВАНИЕ Ч. 3 СТ. 30, СТ. 131 УК РФ			7	0	0	0,00	0,00	0	0	0,00	0,00	0	0	0,00	0,00	0	0	0,00	0	0	0,00	0	0	0,00	
	ХИЩЕНИЕ ЧУЖОГО ИМУЩЕСТВА, СОВЕРШЕННОЕ В ВИДЕ:	КРАЖИ СТ. 158 УК РФ			8	1018	1283	-20,65	0,00	378	481	-21,41	0,00	6	8	-25,00	0,00	608	722	-15,79	153	208	-26,44	0	4	-100,00
		ИЗ НИХ	ТРАНСПОРТНЫХ СРЕДСТВ*		9	14	16	-12,50	1,38	13	16	-18,75	3,44	0	1	-100,00	0,00	6	14	-57,14	6	14	-57,14	0	2	-100,00
		ГРАБЕЖА СТ. 161 УК РФ			10	128	182	-29,67	6,50	34	55	-38,18	1,73	0	0	0,00	0,00	153	164	-6,71	40	39	2,56	0	0	0,00
		РАЗБОЯ СТ. 162 УК РФ			11	10	12	-16,67	0,66	6	4	50,00	0,40	0	0	0,00	0,00	9	14	-35,71	3	6	-50,00	0	0	0,00
	ВЫМОГАТЕЛЬСТВО СТ. 163 УК РФ			12	2	5	-60,00	3,51	2	3	-33,33	3,51	0	0	0,00	0,00	2	3	-33,33	1	2	-50,00	0	0	0,00	
	ХУЛИГАНСТВО СТ. 213 УК РФ			13	5	5	0,00	125,00	3	5	-40,00	75,00	1	0	100,00	25,00	4	5	-20,00	1	5	-80,00	0	0	0,00	
	НЕЗАКОННЫЕ ПРИОБРЕТЕНИЕ, ПЕРЕДАЧА, СБЫТ, ХРАНЕНИЕ, ПЕРЕВОЗКА ИЛИ НОШЕНИЕ ОРУЖИЯ, ЕГО ОСНОВНЫХ ЧАСТЕЙ, БОЕПРИПАСОВ, ВЗРЫВЧАТЫХ ВЕЩЕСТВ И ВЗРЫВНЫХ УСТРОЙСТВ СТ. 222 УК РФ			14	2	5	-60,00	0,00	2	2	0,00	0,00	0	2	-100,00	0,00	1	2	-50,00	1	1	0,00	0	0	0,00	
	СВЯЗАННЫЕ С НЕЗАКОННЫМ ОБОРОТОМ НАРКОТИЧЕСКИХ СРЕДСТВ, ПСИХОТРОПНЫХ ВЕЩЕСТВ ИЛИ ИХ АНАЛОГОВ, СИЛЬНОДЕЙСТВУЮЩИХ ВЕЩЕСТВ			15	124	159	-22,01	4,53	92	132	-30,30	3,36	1	1	0,00	0,04	73	98	-25,51	52	73	-28,77	2	1	100,00	

\* Удельный вес от числа зарегистрированных краж, совершенных в общественных местах, в том числе на улицах, площадях, парках, скверах, на дорогах, трассах, вне населенных пунктов

## СОЦИАЛЬНО-КРИМИНОЛОГИЧЕСКАЯ ХАРАКТЕРИСТИКА ПРЕСТУПНОСТИ

КОЛИЧЕСТВО ПРЕДВАРИТЕЛЬНО РАССЛЕДОВАННЫХ ПРЕСТУПЛЕНИЙ В ОТЧЕТНОМ ПЕРИОДЕ (ИЗ ЧИСЛА НАХОДИВШИХСЯ В ПРОИЗВОДСТВЕ ИЛИ ЗАРЕГИСТРИРОВАННЫХ В ОТЧЕТНОМ ПЕРИОДЕ) СОВЕРШЕННЫХ		ВСЕГО		ДИНАМИКА +/-, %	Удельный вес от расследованных прест %		ДИНАМИКА +/-, %	В ТОМ ЧИСЛЕ ТЯЖКИЕ И ОСОБО ТЯЖКИЕ			
								ВСЕГО		ДИНАМИКА +/-, %	Уд. вес от гр.1, %
		ТГ	ПГ		ТГ	ПГ		ТГ	ПГ		
НЕСОВЕРШЕННОЛЕТНИМИ ИЛИ ПРИ ИХ СОУЧАСТИИ		167	221	-24,43	3,80	4,50	-0,69	44	54	-18,52	26,35
РАНЕЕ СОВЕРШАВШИМИ ПРЕСТУПЛЕНИЯ		2960	3120	-5,13	67,40	63,47	3,93	446	459	-2,83	15,07
В ТОМ ЧИСЛЕ	РАНЕЕ СУДИМЫМИ	1706	1664	2,52	38,84	33,85	4,99	265	239	10,88	15,53
В ГРУППЕ (ВСЕГО)		175	248	-29,44	3,98	5,04	-1,06	83	104	-20,19	47,43
В ТОМ ЧИСЛЕ	ГРУППОЙ ЛИЦ	10	15	-33,33	0,23	0,31	-0,08	3	8	-62,50	30,00
	ГРУППОЙ ЛИЦ ПО ПРЕДВАРИТЕЛЬНОМУ СГОВОРУ	146	225	-35,11	3,32	4,58	-1,25	61	90	-32,22	41,78
	ОРГАНИЗОВАННОЙ ГРУППОЙ ИЛИ ПРЕСТУПНЫМ СООБЩЕСТВОМ	19	8	137,50	0,43	0,16	0,27	19	6	216,67	100,00
	из них организованной группой	17	8	112,50	0,39	0,16	0,22	17	6	183,33	100,00
	преступным сообществом (преступной организацией)	2	0	100,00	0,05	0,00	0,05	2	0	100,00	100,00
В СОСТОЯНИИ ОПЬЯНЕНИЯ	АЛКОГОЛЬНОГО	1335	1394	-4,23	30,40	28,36	2,04	196	206	-4,85	14,68
	НАРКОТИЧЕСКОГО	8	22	-63,64	0,18	0,45	-0,27	3	6	-50,00	37,50
	ТОКСИЧЕСКОГО	1	6	-83,33	0,02	0,12	-0,10	0	2	-100,00	0,00

## ПРЕСТУПЛЕНИЯ, СВЯЗАННЫЕ С ИНОСТРАННЫМИ ГРАЖДАНАМИ И ЛИЦАМИ БЕЗ ГРАЖДАНСТВА

КОЛИЧЕСТВО ПРЕСТУПЛЕНИЙ, О КОТОРЫХ МАТЕРИАЛЫ И УГОЛОВНЫЕ ДЕЛА НАПРАВЛЕНЫ В СУД ЛИБО РАЗРЕШЕНЫ В ОТЧЕТНОМ ПЕРИОДЕ, СОВЕРШЕНЫ		ВСЕГО		ДИНАМИКА +/-, %	Удельный вес, %
		ТГ	ПГ		
ИНОСТРАННЫМИ ГРАЖДАНАМИ И ЛИЦАМИ БЕЗ ГРАЖДАНСТВА		60	79	-24,05	1,37 *
В ТОМ ЧИСЛЕ	ГРАЖДАНАМИ ГОСУДАРСТВ - УЧАСТНИКОВ СНГ	53	71	-25,35	1,21 *
	ГРАЖДАНАМИ ГОСУДАРСТВ БАЛТИИ	0	0	0,00	40,00 *
ГРАЖДАНАМИ РОССИИ, ПРОЖИВАЮЩИМИ НА ТЕРРИТОРИИ ГОСУДАРСТВ-УЧАСТНИКОВ СНГ И ГОСУДАРСТВ БАЛТИИ		2	0	100,00	0,05 *
ЗАРЕГИСТРИРОВАНО В ОТЧЕТНОМ ПЕРИОДЕ ПРЕСТУПЛЕНИЙ В ОТНОШЕНИИ ИНОСТРАННЫХ ГРАЖДАН И ЛИЦ БЕЗ ГРАЖДАНСТВА		51	57	-10,53	1,16 **
В ТОМ ЧИСЛЕ	УГОЛОВНЫЕ ДЕЛА И МАТЕРИАЛЫ О КОТОРЫХ ЗАКОНЧЕНЫ РАССЛЕДОВАНИЕМ ЛИБО РАЗРЕШЕНЫ	18	17	5,88	0,41 **

\* От числа расследованных преступлений

\*\* От числа зарегистрированных преступлений

## СОСТОЯНИЕ И ДИНАМИКА ПРЕСТУПНОСТИ В МУРМАНСКОЙ ОБЛАСТИ

		ВСЕГО ЗАРЕГИСТРИ- РОВАНО ПРЕСТУПЛЕНИЙ	ДИНАМИКА +/-	ИЗ ЧИСЛА ПРЕСТУПЛЕНИЙ, ДЕЛА И МАТЕРИАЛЫ КОТОРЫХ НАХОДИЛИСЬ В ПРОИЗВОДСТВЕ				РАСКРЫВАЕМОСТЬ, %	КОЭФФИЦИЕНТ ПРЕСТУПНОСТИ НА 1 ТЫС. ЧЕЛ.
				ВСЕГО ПРЕДВАРИ- ТЕЛЬНО РАССЛЕ- ДОВАНО	ДИНАМИКА +/-	ВСЕГО ПРИОСТА- НОВЛЕНО ПО П.1-3 Ч.1 СТ.208 УПК РФ	ДИНАМИКА +/-		
<b>ВСЕГО</b>		9112	0,95	4392	-10,66	3093	-11,53	58,68	12,29
<b>В ТОМ ЧИСЛЕ</b>	ОКТЯБРЬСКИЙ ОКРУГ г. МУРМАНСКА	1487	14,56	724	0,70	398	-16,56	64,53	15,56
	ЛЕНИНСКИЙ ОКРУГ г. МУРМАНСКА	1389	-1,98	712	3,34	440	-22,67	61,81	16,64
	ПЕРВОМАЙСКИЙ ОКРУГ г. МУРМАНСКА	1364	9,38	563	-13,78	501	-4,02	52,91	12,18
	КОЛЬСКИЙ РАЙОН	551	-17,27	247	-34,48	186	-22,82	57,04	13,59
	г. МОНЧЕГОРСК	524	-14,38	218	-28,76	203	-21,32	51,78	11,65
	г. АПАТИТЫ	704	-3,83	331	-2,93	293	-11,75	53,04	12,88
	г. КИРОВСК	362	0,84	143	-21,86	137	-13,29	51,07	12,86
	г. ПОЛЯРНЫЕ ЗОРИ	212	17,13	90	-28,57	73	25,86	55,21	12,94
	КОВДОРСКИЙ РАЙОН	197	7,65	122	0,00	59	18,00	67,40	10,85
	г. ОЛЕНЕГОРСК	364	-0,82	230	-5,35	93	-33,57	71,21	12,25
	ЛОВОЗЕРСКИЙ РАЙОН	87	-17,14	43	-24,56	27	-48,08	61,43	7,92
	г. КАНДАЛАКША	460	-4,37	244	-14,98	144	-11,66	62,89	10,97
	ТЕРСКИЙ РАЙОН	70	22,81	52	26,83	19	-20,83	73,24	13,78
	ПЕЧЕНГСКИЙ РАЙОН	409	4,87	212	-11,30	138	35,29	60,57	11,08
	Г. СЕВЕРОМОРСК	550	3,58	266	-18,65	240	28,34	52,57	8,61
	Г. ОСТРОВНОЙ	6	-14,29	4	-42,86	1	0,00	80,00	3,47
	АЛЕКСАНДРОВСК	295	-6,94	154	0,00	121	-6,20	56,00	6,49
	ЗАОЗЕРСК	63	21,15	31	-16,22	16	-11,11	65,96	6,81
	ВИДЯЕВО	18	-25,00	6	-25,00	4	-73,33	60,00	3,11

## СОСТОЯНИЕ И ДИНАМИКА ТЯЖКИХ И ОСОБО ТЯЖКИХ ПРЕСТУПЛЕНИЙ В МУРМАНСКОЙ ОБЛАСТИ

		ВСЕГО ЗАРЕГИСТРИ- РОВАНО ПРЕСТУПЛЕНИЙ	ДИНАМИКА +/-	УДЕЛЬНЫЙ ВЕС ОТ ОБЩЕГО ЧИСЛА ЗАРЕГИСТРИ- РОВАННЫХ, %	ИЗ ЧИСЛА ПРЕСТУПЛЕНИЙ, ДЕЛА И МАТЕРИАЛЫ КОТОРЫХ НАХОДИЛИСЬ В ПРОИЗВОДСТВЕ					
					ВСЕГО ПРЕДВАРИ- ТЕЛЬНО РАССЛЕ- ДОВАНО	ДИНАМИКА +/-	РАСКРЫВАЕМОСТЬ, %	ВСЕГО ПРИОСТА- НОВЛЕНО ПО П.1-3 Ч.1 СТ.208 УПК РФ	ДИНАМИКА +/-	УДЕЛЬНЫЙ ВЕС ОТ ОБЩЕГО ЧИСЛА ПРИОСТАНОВЛЕН- НЫХ ПО П.1-3 Ч.1 СТ.208 УПК РФ, %
ВСЕГО		2641	34,40	28,98	696	-8,66	47,67	764	-12,49	24,70
В ТОМ ЧИСЛЕ	ОКТАБРЬСКИЙ ОКРУГ г. МУРМАНСКА	572	57,58	38,47	130	16,07	53,50	113	-21,53	28,39
	ЛЕНИНСКИЙ ОКРУГ г. МУРМАНСКА	409	28,21	29,45	118	13,46	56,19	92	-34,75	20,91
	ПЕРВОМАЙСКИЙ ОКРУГ г. МУРМАНСКА	403	81,53	29,55	77	-7,23	36,84	132	28,16	26,35
	КОЛЬСКИЙ РАЙОН	136	37,37	24,68	32	-25,58	50,79	31	-32,61	16,67
	г. МОНЧЕГОРСК	152	-5,00	29,01	34	-48,48	36,17	60	-23,08	29,56
	г. АПАТИТЫ	181	22,30	25,71	54	-1,82	46,15	63	-13,70	21,50
	г. КИРОВСК	99	59,68	27,35	21	-40,00	37,50	35	59,09	25,55
	г. ПОЛЯРНЫЕ ЗОРИ	73	19,67	34,43	11	-56,00	28,95	27	-15,63	36,99
	КОВДОРСКИЙ РАЙОН	57	-3,39	28,93	25	25,00	43,86	32	60,00	54,24
	г. ОЛЕНЕГОРСК	84	5,00	23,08	30	-21,05	61,22	19	-53,66	20,43
	ЛОВОЗЕРСКИЙ РАЙОН	21	40,00	24,14	8	0,00	61,54	5	-64,29	18,52
	г. КАНДАЛАКША	110	7,84	23,91	48	0,00	62,34	29	-23,68	20,14
	ТЕРСКИЙ РАЙОН	7	75,00	10,00	13	225,00	92,86	1	-50,00	5,26
	ПЕЧЕНГСКИЙ РАЙОН	106	34,18	25,92	35	-5,41	48,61	37	105,56	26,81
	г. СЕВЕРОМОРСК	131	14,91	23,82	26	-44,68	27,08	70	20,69	29,17
	г. ОСТРОВНОЙ	2	0,00	33,33	0	0,00	0,00	0	0,00	0,00
	АЛЕКСАНДРОВСК	78	30,00	26,44	27	-6,90	65,85	14	-54,84	11,57
	ЗАОЗЕРСК	14	27,27	22,22	4	-42,86	57,14	3	-57,14	18,75
	ВИДЯЕВО	6	-14,29	33,33	3	200,00	75,00	1	-80,00	25,00

СВЕДЕНИЯ О ПРИЧИНЕННОМ, ДОБРОВОЛЬНО ПОГАШЕННОМ МАТЕРИАЛЬНОМ УЩЕРБЕ, СТОИМОСТИ ИЗЪЯТОГО И АРЕСТОВАННОГО ИМУЩЕСТВА  
(ПО ДАННЫМ ОТЧЕТА № 4-ЕГС)  
ЗА 09 МЕС. 2020 ГОДА В СРАВНЕНИИ С 09 МЕС. 2019 ГОДА

		РАЗМЕР ПРИЧИНЕННОГО МАТЕРИАЛЬНОГО УЩЕРБА (ИЗ ЧИСЛА НАХОДИВШИХСЯ В ПРОИЗВОДСТВЕ) (В ТЫС. РУБ.)										ДОБРОВОЛЬНО ПОГАШЕНО И ИЗЪЯТО (В ТЫС. РУБ.)										СТОИМОСТЬ ИМУЩЕСТВА (В ТОМ ЧИСЛЕ СУММА ДЕНЕЖНЫХ СРЕДСТВ), НА КОТОРОЕ НАЛОЖЕН АРЕСТ (В ТЫС.РУБ.)		ДИНА- МИКА +/-	УДЕЛЬНЫЙ ВЕС ДОБРОВОЛЬНО ПОГАШЕННОГО МАТЕРИАЛЬНОГО УЩЕРБА, ИЗЪЯТОГО ИМУЩЕСТВА И ПРИЧИНЕННОГО МАТЕРИАЛЬНОГО УЩЕРБА, %						УДЕЛЬНЫЙ ВЕС ДОБРОВОЛЬНО ПОГАШЕННОГО МАТЕРИАЛЬНОГО УЩЕРБА, ИЗЪЯТОГО ИМУЩЕСТВА, СТОИМОСТИ ИМУЩЕСТВА НА КОТОРОЕ НАЛОЖЕН АРЕСТ И ПРИЧИНЕННОГО МАТЕРИАЛЬНОГО УЩЕРБА, %						
		ПО ОКОНЧЕННЫМ У/Д		ДИНА- МИКА +/-	ПО МАТЕРИАЛАМ ОБ ОТКАЗЕ В ВУД ПО НЕРЕА- ВИЛИТИРУЮЩИМ ОСНОВАНИЯМ		ДИНА- МИКА +/-	ПО ПРИОСТАНОВ- ЛЕННЫМ У/Д		ДИНА- МИКА +/-	ВСЕГО	ДИНА- МИКА +/-	ДОБРОВОЛЬНО ПОГАШЕН МАТЕРИАЛЬНЫЙ УЩЕРБ (В ТЫС.РУБ.)		ДИНАМИКА +/-	ИЗЪЯТО ИМУЩЕСТВА, ДЕНЕГ, ЦЕННОСТЕЙ НА СУММУ (В ТЫС.РУБ.)		ДИНА- МИКА +/-	ВСЕГО	ДИНАМИКА А +/-	ПО ОКОНЧЕННЫМ, ПРИОСТАНОВЛЕННЫМ У/Д И МАТЕРИАЛАМ ОБ ОТКАЗЕ В ВУД ПО НЕРЕАВИЛИТИРУЮЩИ И ОСНОВАНИЯМ				ДИНАМИКА А +/-	ПО ОКОНЧЕННЫМ, ПРИОСТАНОВЛЕННЫМ У/Д И МАТЕРИАЛАМ ОБ ОТКАЗЕ В ВУД ПО НЕРЕАВИЛИТИРУЮЩИ И ОСНОВАНИЯМ (ИЗ ОТЧЕТА 4-ЕГС)		ДИНА- МИКА +/-	ПО ОКОНЧЕННЫМ, ПРИОСТАНОВЛЕННЫМ У/Д И МАТЕРИАЛАМ ОБ ОТКАЗЕ В ВУД ПО НЕРЕАВИЛИТИРУЮЩИ И ОСНОВАНИЯМ		ДИНА- МИКА +/-	ПО ОКОНЧЕННЫМ, ПРИОСТАНОВЛЕННЫМ У/Д И МАТЕРИАЛАМ ОБ ОТКАЗЕ В ВУД ПО НЕРЕАВИЛИТИРУЮЩИ И ОСНОВАНИЯМ (ИЗ ОТЧЕТА 4-ЕГС)		ДИНАМИКА А +/-			
ТГ	ПГ		ТГ	ПГ		ТГ	ПГ		ТГ	ПГ		ТГ	ПГ		ТГ	ПГ		ТГ	ПГ		ТГ	ПГ		ТГ	ПГ		ТГ	ПГ		ТГ	ПГ		ТГ	ПГ			
1		2		3		4		5		6		7		8		9		10		11		12		13		14		15		16		17		18		19	
МУРМАНСК	1	278989	172390	61,84	1736	20017	-91,33	80252	238611	-66,37	360977	431018	-16,25	155026	47930	223,44	11955	109731	-89,11	166981	157661	5,91	298440	6491	4498	46,26	36,58	26,46	59,48	81,94	-27,41	128,93	38,08	238,58	165,79	85,31	94,34
ОКТЯБРЬСКИЙ	2	253736	129102	96,54	1693	15	11186,67	23787	101751	-76,62	279216	230868	20,94	151621	24798	511,42	1654	88888	-98,14	153275	113686	34,82	283965	1008	28071	54,89	49,24	11,47	60,01	88,05	-31,85	156,60	49,68	215,22	171,18	88,83	92,71
ЛЕНИНСКИЙ	3	10807	8167	32,33	21	20000	-99,90	31563	48374	-34,75	42391	76541	-44,62	2401	1001	139,86	8664	14740	-41,22	11065	15741	-29,71	4705	268	1656	26,10	20,57	26,88	102,19	55,88	82,87	37,20	20,92	77,82	145,64	56,84	156,23
ПЕРВОМАЙСКИЙ	4	14446	35121	-58,87	21	3	600,00	24902	88486	-71,86	39369	123610	-68,15	1004	22132	-95,46	1636	6103	-73,19	2640	28235	-90,65	9770	5215	87	6,71	22,84	-70,62	18,25	80,39	-77,30	31,52	27,06	16,48	85,78	95,23	-9,92
КОЛЬСКИЙ	5	83698	13906	501,88	16	19836	-99,92	32819	33043	-0,68	116533	66785	74,49	81857	29106	181,24	1287	15255	-91,56	83144	44361	87,43	3222	118	2631	71,35	66,42	7,42	99,32	131,47	-24,45	74,11	66,60	11,28	103,17	131,82	-21,73
МОНЧЕГОРСКИЙ	6	3253	23051	-85,89	0	0	0,00	9797	13206	-25,81	13050	36257	-64,01	379	7928	-95,22	243	505	-51,88	622	8433	-92,62	200	662	-70	4,77	23,26	-79,49	19,12	36,58	-47,73	6,30	25,08	-74,88	25,27	39,46	-35,96
г. АПАТИТЫ	7	9781	11961	-18,23	0	0	0,00	15758	11193	40,78	25539	23154	10,30	644	16683	-96,14	559	249	124,50	1203	16932	-92,90	1398	1303	7	4,71	73,13	-93,56	12,30	141,56	-91,31	10,18	78,76	-87,07	26,59	152,45	-82,56
г. КИРОВСК	8	8328	6258	33,08	0	0	0,00	6025	11794	-48,91	14353	18052	-20,49	355	5698	-93,77	144	111	29,73	499	5809	-91,41	1227	22613	-95	3,48	32,18	-89,19	5,99	92,83	-93,55	12,03	157,45	-92,36	20,73	454,17	-95,44
ПОЛЯРНЫЕ ЗОРИ	9	231	741	-68,83	149	0	100,00	2284	2515	-9,18	2664	3256	-18,18	83	435	-80,92	276	93	196,77	359	528	-32,01	11	14	-21	13,48	16,22	-16,89	94,47	71,26	32,57	13,89	16,65	-16,58	97,37	73,14	33,13
КОВДОРСКИЙ	10	644	4681	-86,24	0	0	0,00	3310	2048	61,62	3954	6729	-41,24	153	186	-17,74	95	1923	-95,06	248	2109	-88,24	0	1500	-100	6,27	31,34	-79,99	38,51	45,05	-14,52	6,27	53,63	-88,31	38,51	77,10	-50,05
ОЛЕНЕГОРСКИЙ	11	2145	1225	75,10	5	0	100,00	5372	3924	36,90	7522	5149	46,09	377	578	-34,78	211	241	-12,45	588	819	-28,21	300	165	82	7,82	15,91	-50,85	27,35	66,86	-59,09	11,81	19,11	-38,20	41,30	80,33	-48,59
ЛОВОЗЕРСКИЙ	12	1487	1683	-11,65	0	0	0,00	2606	3000	-13,13	4093	4683	-12,60	170	204	-16,67	68	24	183,33	238	228	4,39	0	686	-100	5,81	4,87	19,30	16,01	13,55	18,15	5,81	19,52	-70,24	16,01	54,31	-70,52
КАНДАЛАКША	13	6021	9858	-38,92	71	0	100,00	14556	28690	-49,26	20648	38548	-46,44	1611	9399	-82,86	1318	91	1348,35	2929	9490	-69,14	14	2675	-99	14,19	24,62	-42,36	48,08	96,27	-50,06	14,25	31,56	-54,85	48,31	123,40	-60,85
ТЕРСКИЙ	14	445	440	1,14	2	0	100,00	4485	6991	-35,85	4932	7431	-33,63	356	202	76,24	840	117	617,95	1196	319	274,92	7	0	100	24,25	4,29	465,27	267,56	72,50	269,05	24,39	4,29	468,53	269,13	72,50	271,21
ПЕЧЕНГСКИЙ	15	2703	2346	15,22	1	0	100,00	12412	12219	1,58	15116	14565	3,78	1107	533	107,69	782	4862	-83,92	1889	5395	-64,99	408	0	100	12,50	37,04	-66,25	69,86	229,97	-69,62	15,20	37,04	-58,96	84,95	229,97	-63,06
г. СЕВЕРОМОРСК	16	3443	10122	-65,98	7	0	100,00	19907	4259	367,41	23357	14381	62,42	1753	1909	-8,17	1266	521	142,99	3019	2430	24,24	100	7498	-99	12,93	16,90	-23,49	87,51	24,01	264,47	13,35	69,04	-80,66	90,41	98,08	-7,82
г. ОСТРОВНОЙ	17	920	20	4500,00	7	0	100,00	4	57	-92,98	931	77	1109,09	0	0	0,00	920	10	9100,00	920	10	9100,00	0	0	0	98,82	12,99	660,74	99,24	50,00	98,48	98,82	12,99	660,74	99,24	50,00	98,48
АЛЕКСАНДРОВСК	18	2197	3345	-34,32	15	0	100,00	3422	60116	-94,31	5634	63461	-91,12	1112	431	158,00	337	214	57,48	1449	645	124,65	2088	5416	-61	25,72	1,02	2421,57	65,51	19,28	239,78	62,78	9,55	557,38	159,90	181,20	-11,75
ЗАОЗЕРСК	19	582	374	55,61	0	0	0,00	665	1104	-39,76	1247	1478	-15,63	139	270	-48,52	759	19	3894,74	898	289	210,73	0	330	-100	72,01	19,55	268,34	154,30	77,27	99,69	72,01	41,88	71,94	154,30	165,51	-6,77
ВИДЯЕВО	20	2323	45	5062,22	0	0	0,00	36	204	-82,35	2359	249	847,39	23	40	-42,50	1822	0	100,00	1845	40	4512,50	0	0	0	78,21	16,06	386,99	79,42	88,89	-10,65	78,21	16,06	386,99	79,42	88,89	-10,65
ВСЕГО	21	396011	262446	50,89	2000	39853	-94,98	200591	432973	-53,67	598602	735272	-18,59	244265	121531	100,99	20910	133966	-84,39	265175	255497	3,79	306181	49471	519	44,30	34,75	27,48	66,63	84,52	-21,17	95,45	41,48	130,11	143,55	100,88	42,30

## СВЕДЕНИЯ О ЗАРЕГИСТРИРОВАННЫХ ПРЕСТУПЛЕНИЯХ

Мурманская область			КОЛИЧЕСТВО ПРЕСТУПЛЕНИЙ, ЗАРЕГИСТРИРОВАННЫХ В ОТЧЕТНОМ ПЕРИОДЕ		ДИНАМИКА +/-	РАСКРЫВАЕМОСТЬ, %		ДИНАМИКА +/-	
			ТГ	ПГ		ТГ	ПГ		
ВСЕГО			9112	9026	0,95	58,68	58,44	0,24	
В Т О М  Ч И С Л Е	ОСОБО ТЯЖКИХ		387	456	-15,13	56,62	49,75	6,87	
	ТЯЖКИХ		2254	1509	49,37	45,34	45,57	-0,23	
	ЭКОНОМИЧЕСКОЙ НАПРАВЛЕННОСТИ		268	305	-12,13	82,39	77,16	5,23	
	КОРРУПЦИОННОЙ НАПРАВЛЕННОСТИ		74	59	25,42	92,50	94,23	-1,73	
	СОВЕРШЕННЫХ В СФЕРЕ ЖКХ		9	9	0,00	100,00	91,67	8,33	
	СВЯЗАННЫХ С ОБОРОНО-ПРОМЫШЛЕННЫМ КОМПЛЕКСОМ		6	5	20,00	40,00	50,00	-10,00	
	СВЯЗАННЫХ С НЕЗАКОННЫМ ОБОРОТОМ	НАРКОТИЧЕСКИХ СРЕДСТВ, ПСИХОТРОПНЫХ И СИЛЬНОДЕЙСТВУЮЩИХ ВЕЩЕСТВ	954	897	6,35	46,16	44,75	1,41	
		ОРУЖИЯ	147	149	-1,34	72,66	68,38	4,28	
	С ИСПОЛЬЗОВАНИЕМ ОРУЖИЯ		17	12	41,67	93,33	83,33	10,00	
	В Т.Ч.	ОГНЕСТРЕЛЬНОГО	6	4	50,00	100,00	50,00	50,00	
	УБИЙСТВО И ПОКУШЕНИЕ НА УБИЙСТВО СТ.СТ. 30, 105,106,107 УК РФ		24	26	-7,69	100,00	96,00	4,00	
	УМЫШЛЕННОЕ ПРИЧИНЕНИЕ ТЯЖКОГО ВРЕДА ЗДОРОВЬЮ СТ.111 УК РФ		102	124	-17,74	100,00	100,00	0,00	
	ИЗ НИХ	ПОВЛЕКШЕЕ ПО НЕОСТОРОЖНОСТИ СМЕРТЬ ПОТЕРПЕВШЕГО Ч.4 СТ.111 УК РФ	19	26	-26,92	100,00	100,00	0,00	
	УМЫШЛЕННОЕ ПРИЧИНЕНИЕ СРЕДНЕЙ ТЯЖЕСТИ ВРЕДА ЗДОРОВЬЮ, СТ.112 УК РФ		132	144	-8,33	69,66	71,97	-2,32	
	УМЫШЛЕННОЕ ПРИЧИНЕНИЕ ЛЕГКОГО ВРЕДА ЗДОРОВЬЮ, СТ.115 УК РФ		212	232	-8,62	82,14	83,80	-1,65	
	ПОБОИ, СТ.116 УК РФ		15	34	-55,88	41,18	54,17	-12,99	
	УГРОЗА УБИЙСТВОМ, СТ.119 УК РФ		175	169	3,55	98,95	97,30	1,66	
	ИЗНАСИЛОВАНИЕ И ПОКУШЕНИЕ НА ИЗНАСИЛОВАНИЕ СТ.30, 131 УК РФ		1	0	100,00	100,00	100,00	0,00	
	ПОЛОВОЕ СНОШЕНИЕ И ИНЫЕ ДЕЙСТВИЯ СЕКСУАЛЬНОГО ХАРАКТЕРА С ЛИЦОМ, НЕ ДОСТИГШИМ 16-ТИ ЛЕТ, СТ.134 УК РФ		9	8	12,50	100,00	100,00	0,00	
	НАРУШЕНИЕ АВТОРСКИХ И СМЕЖНЫХ ПРАВ, ИЗОБРЕТАТЕЛЬСКИХ И ПАТЕНТНЫХ ПРАВ, СТ.146,147 УК РФ		4	12	-66,67	50,00	40,00	10,00	
	ВОВЛЕЧЕНИЕ НЕСОВЕРШЕННОЛЕТНЕГО В СОВЕРШЕНИЕ ПРЕСТУПЛЕНИЯ ИЛИ АНТИОБЩЕСТВЕННЫХ ДЕЙСТВИЙ СТ.150, 151 УК		0	3	-100,00	0,00	100,00	-100,00	
	ИЗ НИХ	Ч.4 СТ.150 УК РФ	0	0	0,00	0,00	0,00	0,00	
	НЕИСПОЛНЕНИЕ ОБЯЗАННОСТЕЙ ПО ВОСПИТАНИЮ НЕСОВЕРШЕННОЛЕТНЕГО, СТ.156 УК РФ		1	1	0,00	0,00	0,00	0,00	
	ЗЛОСТНОЕ УКЛОНЕНИЕ ОТ УПЛАТЫ СРЕДСТВ НА СОДЕРЖАНИЕ ДЕТЕЙ ИЛИ НЕТРУДОСПОСОБНЫХ РОДИТЕЛЕЙ, СТ.157 УК РФ		367	475	-22,74	96,56	97,53	-0,97	
	ХИЩЕНИЕ ЧУЖДОГО ИМУЩЕСТВА СОВЕРШЕННОЕ ПУТЕМ:	КРАЖИ СТ.158 УК	2833	2670	6,10	53,30	50,04	3,27	
		МОШЕННИЧЕСТВА СТ. СТ.159 - 159.6 УК		1970	1572	25,32	15,54	19,42	-3,88
		ИЗ НИХ	МОШЕННИЧЕСТВА СТ. 159 УК	1509	819	84,25	7,53	14,31	-6,77
		ПРИСВОЕНИЕ ИЛИ РАСТРАТЫ,СТ.160 УК		35	95	-63,16	94,83	94,95	-0,12
		ГРАБЕЖА,СТ.161 УК		157	214	-26,64	95,77	94,74	1,03
	РАЗБОЯ СТ.162 УК		12	19	-36,84	100,00	100,00	0,00	
	ВЫМОГАТЕЛЬСТВО СТ.163 УК		33	23	43,48	16,67	55,56	-38,89	
	УМЫШЛЕННОЕ УНИЧТОЖЕНИЕ ИЛИ ПОВРЕЖДЕНИЕ ИМУЩЕСТВА, СОВЕРШЕННЫЕ ИЗ ХУЛИГАНСКИХ ПОБУЖДЕНИЙ, ПУТЕМ ПОДЖОГА, ВЗРЫВА ИЛИ ИНЫМ ОБЩЕОПАСНЫМ СПОСОБОМ ЛИБО ПОВЛЕКШЕЕ ПО НЕОСТОРОЖНОСТИ СМЕРТЬ ЧЕЛОВЕКА ИЛИ ИНЫЕ ТЯЖКИЕ ПОСЛЕДСТВИЯ, Ч.2 СТ.167 УК		14	35	-60,00	35,00	40,00	-5,00	
	ИЗГОТОВЛЕНИЕ ИЛИ СБЫТ ПОДДЕЛЬНЫХ ДЕНЕГ ИЛИ ЦЕННЫХ БУМАГ СТ. 186 УК РФ		29	53	-45,28	0,00	4,55	-4,55	
БАНДИТИЗМ, СТ.209 УК		0	0	0,00	0,00	0,00	0,00		
ОРГАНИЗАЦИЯ ПРЕСТУПНОГО СООБЩЕСТВА ( ПРЕСТУПНОЙ ОРГАНИЗАЦИИ ) ИЛИ УЧАСТИЕ ВНЕМ (НЕИ) СТ.210 УК		0	2	-100,00	50,00	0,00	50,00		
ХУЛИГАНСТВО, СТ.213 УК		8	5	60,00	57,14	71,43	-14,29		
НЕЗАКОННЫЕ ПРИОБРЕТЕНИЕ, ПЕРЕДАЧА, СБЫТ, ХРАНЕНИЕ, ПЕРЕВОЗКА ИЛИ НОШЕНИЕ ОРУЖИЯ, ЕГО ОСНОВНЫХ ЧАСТЕЙ, БОЕПРИПАСОВ, ВЗРЫВЧАТЫХ ВЕЩЕСТВ И ВЗРЫВНЫХ УСТРОЙСТВ СТ.222 УК		86	78	10,26	74,70	70,42	4,28		
НЕЗАКОННОЕ ПРИОБРЕТЕНИЕ, ПЕРЕДАЧА, СБЫТ, ХРАНЕНИЕ, ПЕРЕВОЗКА ИЛИ НОШЕНИЕ ВВ И ВУ, СТ.222.1 УК РФ		44	34	29,41	73,17	76,67	-3,50		
НЕЗАКОННОЕ ИЗГОТОВЛЕНИЕ ОРУЖИЯ, СТ.223 УК РФ		15	34	-55,88	64,29	59,38	4,91		
СТ. 228 УК РФ		154	140	10,00	96,62	97,45	-0,83		
СТ. 228.1 УК РФ		794	743	6,86	31,95	30,95	1,00		
НАРУШЕНИЕ ПРАВИЛ ДОРОЖНОГО ДВИЖЕНИЯ И ЭКСПЛУАТАЦИИ ТРАНСПОРТНЫХ СРЕДСТВ СТ. 264 УК		94	75	25,33	82,09	84,21	-2,12		
ИЗ НИХ	ПОВЛЕКШЕЕ ПО НЕОСТОРОЖНОСТИ СМЕРТЬ ЧЕЛОВЕКА ИЛИ СМЕРТЬ ДВУХ И БОЛЕЕ ЛИЦ Ч.4.3-6 СТ. 264 УК	22	15	46,67	62,50	92,86	-30,36		
НАРУШЕНИЕ ПДД ЛИЦОМ, ПОДВЕРГНУТЫМ АДМИНИСТРАТИВНОМУ НАКАЗАНИЮ, СТ.264.1 УК РФ		189	265	-28,68	99,03	97,94	1,09		
ПРОТИВ ГОСУДАРСТВЕННОЙ ВЛАСТИ, ИНТЕРЕСОВ ГОСУДАРСТВЕННОЙ СЛУЖБЫ И СЛУЖБЫ В ОРГАНАХ МЕСТНОГО САМОУПРАВЛЕНИЯ (ГЛАВА 30 УК РФ)		33	27	22,22	95,24	89,47	5,76		
В ТОМ ЧИСЛЕ	ЗЛОУПОТРЕБЛЕНИЕ ДОЛЖНОСТНЫМИ ПОЛНОМОЧИЯМИ СТ. 285 УК РФ		0	0	0,00	100,00	100,00	0,00	
	НЕЦЕЛЕВОЕ РАСХОДОВАНИЕ БЮДЖЕТНЫХ СРЕДСТВ, СРЕДСТВ ГОСУДАРСТВЕННЫХ ВНЕБЮДЖЕТНЫХ ФОНДОВ СТ.СТ. 285.1, 285.2 УК РФ		0	0	0,00	0,00	0,00	0,00	
	ПРЕВЫШЕНИЕ ДОЛЖНОСТНЫХ ПОЛНОМОЧИЙ СТ. 286 УК РФ		7	6	16,67	66,67	0,00	66,67	
	ПОЛУЧЕНИЕ ВЗЯТКИ СТ. 290 УК РФ		5	8	-37,50	100,00	100,00	0,00	
	ДАЧА ВЗЯТКИ СТ. 291 УК РФ		3	0	100,00	100,00	0,00	100,00	
	ПОСРЕДНИЧЕСТВО ВО ВЗЯТОЧНИЧЕСТВЕ СТ. 291.1 УК РФ		0	0	0,00	0,00	0,00	0,00	
	МЕЛКОЕ ВЗЯТОЧНИЧЕСТВО, СТ.291.2 УК РФ		7	7	0,00	100,00	100,00	0,00	
	СЛУЖЕБНЫЙ ПОДЛОГ СТ. 292 УК РФ		7	4	75,00	100,00	100,00	0,00	
ПОДДЕЛКА, ИЗГОТОВЛЕНИЕ ИЛИ СБЫТ ПОДДЕЛЬНЫХ ДОКУМЕНТОВ, ГОСУДАРСТВЕННЫХ НАГРАД, ШТАМПОВ, ПЕЧАТЕЙ, БЛАНКОВ СТ.327 УК		221	298	-25,84	53,57	47,47	6,10		
ПРЕСТУПЛЕНИЯ СОВЕРШЕНЫ:			0		УД.ВЕС				
НЕСОВЕРШЕН-НОЛЕТНИМИ ИЛИ ПРИ ИХ СОУЧАСТИИ		167	221	-24,43	3,80	4,50	-0,69		
РАНЕЕ СОВЕРШАВШИМИ ПРЕСТУПЛЕНИЯ		2960	3120	-5,13	67,40	63,47	3,93		
В ГРУППЕ (ВСЕГО)		175	248	-29,44	3,98	5,04	-1,06		
В Т.Ч.	В СОСТАВЕ ОП И ПС	19	8	137,50	-	-	-		
В СОСТОЯНИИ АЛКОГОЛЬНОГО ОПЬЯНЕНИЯ		1335	1394	-4,23	30,40	28,36	2,04		
В ОБЩЕСТВЕННЫХ МЕСТАХ		2327	2788	-16,54	25,54	30,89	-5,35		
В Т.Ч.	НА УЛИЦАХ	1049	1355	-22,58	11,51	15,01	-3,50		



# СВЕДЕНИЯ О СОСТОЯНИИ ПРЕСТУПНОСТИ

## в целом по Российской Федерации и Северо-Западному федеральному округу

	ВСЕГО ПО РОССИИ	СЕВЕРО-ЗАПАДНЫЙ ФЕД. ОКР.	МУРМАНСКАЯ ОБЛАСТЬ	АРХАНГЕЛЬСКАЯ ОБЛ. (с НЕНЕЦКИМ А.О):	РЕСПУБЛИКА КАРЕЛИЯ	ВОЛОГОДСКАЯ ОБЛАСТЬ	РЕСПУБЛИКА КОМИ	НОВГОРОДСКАЯ ОБЛАСТЬ	ПСКОВСКАЯ ОБЛАСТЬ	КАЛИНИНГРАДСКАЯ ОБЛ.	Г. САНКТ-ПЕТЕРБУРГ	ЛЕНИНГРАДСКАЯ ОБЛАСТЬ
ВСЕГО ЗАРЕГ. ПРЕСТУПЛЕНИЙ	1540226	149009	9112	15079	10397	13135	12944	8845	6736	10270	42946	19545
Прирост +/- (%)	1,2	6,9	1,0	-0,1	12,4	-3,1	3,6	11,5	9,4	-9,0	16,3	10,8
ВСЕГО РАССЛЕДОВАНО	791904	69508	4392	7981	4731	6906	7048	3982	4284	5539	17751	6894
Прирост +/- (%)	-1,8	-4,6	-10,7	-3,7	2,7	-8,0	0,1	1,0	10,4	1,5	-10,5	-6,2
ВСЕГО ПРИОСТАНОВЛЕНО	632016	61129	3093	5488	3353	5186	5123	4439	2109	4071	17110	11157
Прирост +/- (%)	3,5	8,0	-11,5	9,2	-10,6	1,0	6,5	42,5	35,3	-13,6	2,9	33,1
Раскрываемость (%)	55,6	53,2	58,7	59,3	58,5	57,1	57,9	47,3	67,0	57,6	50,9	38,2
В т.ч. ТЯЖКИЕ И ОСОБО ТЯЖ.	421618	47104	2641	4155	2381	2780	3411	2861	2350	2503	16947	7075
Прирост +/- (%)	13,8	23,2	34,4	15,4	32,5	13,1	26,7	41,4	15,8	-0,4	28,2	18,9
Доля от всех	27,4	31,6	29,0	27,6	22,9	21,2	26,4	32,3	34,9	24,4	39,5	36,2
РАССЛЕД. ТЯЖ. И ОС. ТЯЖ.	168062	15155	696	1602	797	1205	1206	1088	1305	971	4514	1771
Прирост +/- (%)	1,0	-4,0	-8,7	2,8	-5,9	-9,9	10,7	7,0	34,5	-5,5	-16,8	1,4
ПРИОСТАНОВ. ТЯЖ. И ОС. ТЯЖ.	198163	22082	764	1907	844	1108	1975	1485	840	1028	7554	4577
Прирост +/- (%)	24,7	17,7	-12,5	45,8	28,7	18,5	62,7	79,8	86,7	-6,0	-3,2	27,2
Раскрываемость (%)	45,9	40,7	47,7	45,7	48,6	52,1	37,9	42,3	60,8	48,6	37,4	27,9
УБИЙСТВА С ПОКУШЕНИЯМИ	6119	586	24	92	43	54	43	42	31	31	115	111
Прирост +/- (%)	-0,1	6,0	-7,7	2,2	30,3	25,6	-12,2	50,0	34,8	-29,5	2,7	5,7
Раскрываемость (%)	98,2	97,8	100,0	98,9	100,0	100,0	97,6	100,0	96,2	88,6	97,8	97,8
УПТБЗ	15744	1389	102	168	88	165	188	68	62	79	258	211
Прирост +/- (%)	-4,6	-6,8	-17,7	14,3	-8,3	-8,3	-6,9	-2,9	-23,5	-18,6	-17,0	15,3
Раскрываемость (%)	99,2	99,5	100,0	100,0	100,0	100,0	100,0	100,0	100,0	91,7	100,0	100,0
ИЗНАСИЛОВАНИЯ С ПОКУШЕН.	2744	163	1	21	16	8	17	21	3	10	35	31
Прирост +/- (%)	6,6	-7,9	0,0	5,0	166,7	-11,1	-5,6	133,3	-25,0	42,9	-35,2	-38,0
Раскрываемость (%)	99,2	97,9	100,0	95,0	100,0	100,0	100,0	88,9	100,0	100,0	96,8	100,0
РАЗБОИ	4018	458	12	57	18	20	29	18	10	23	200	71
Прирост +/- (%)	-19,2	-16,4	-36,8	-10,9	-43,8	-13,0	-9,4	20,0	-47,4	-42,5	-11,1	-10,1
Раскрываемость (%)	90,7	91,0	100,0	98,5	90,5	96,6	96,3	82,6	94,7	93,8	91,0	80,7
ГРАБЕЖИ	30038	3504	157	436	359	304	304	215	93	239	1033	364
Прирост +/- (%)	-14,0	-8,5	-26,6	-14,5	28,2	-0,3	-1,0	-26,6	-3,1	-5,9	-11,9	-8,5
Раскрываемость (%)	78,5	83,2	95,8	85,2	83,9	90,3	93,1	81,8	93,1	85,7	75,4	76,8
КРАЖИ	556735	55917	2833	5475	3908	4422	3869	3508	2290	4420	15922	9270
Прирост +/- (%)	-2,7	6,0	6,1	0,0	2,3	-7,5	9,7	7,9	11,9	-11,8	13,9	12,9
Доля от всех	36,1	37,5	31,1	36,3	37,6	33,7	29,9	39,7	34,0	43,0	37,1	47,4
Раскрываемость (%)	38,8	37,4	53,3	40,6	46,0	50,4	42,9	31,8	49,6	46,8	33,0	21,6
в т.ч. КВАРТИРНЫЕ КРАЖИ	27477	2745	42	323	121	258	178	368	209	226	492	528
Динамика	-21,3	-18,4	7,7	-8,0	2,5	-7,9	2,9	0,5	-6,3	-37,9	-31,9	-27,5
% раскрытых	58,9	52,3	89,8	63,6	66,7	75,4	70,5	51,0	68,8	57,9	40,6	29,5
МОШЕННИЧЕСТВА	247592	24068	1970	2374	1504	2624	2109	1066	777	1481	7963	2200
Динамика	32,5	51,6	25,3	21,2	20,2	9,8	7,8	20,6	44,4	10,8	192,0	73,5
% раскрытых	25,4	19,0	15,6	27,4	23,6	17,1	22,0	12,9	22,5	24,6	16,6	13,9
ХУЛИГАНСТВА	1411	211	8	12	18	8	6	8	1	7	103	40
Прирост +/- (%)	-8,3	2,9	60,0	-69,2	50,0	-27,3	-50,0	14,3	-66,7	0,0	37,3	17,6
Раскрываемость (%)	62,4	69,9	57,1	91,7	50,0	100,0	40,0	55,6	0,0	66,7	77,0	62,2
СВЯЗ.С НЕЗ.ОБ.НАРКОТИКОВ	144540	14173	954	733	650	698	951	1065	903	653	6238	1328
Прирост +/- (%)	-0,4	-1,7	6,4	7,6	24,3	5,6	4,9	76,0	-1,5	-0,8	-11,5	-12,7
Доля от всех	9,4	9,5	10,5	4,9	6,3	5,3	7,3	12,0	13,4	6,4	14,5	6,8
В т.ч. СБЫТ	84679	10630	794	497	534	423	749	914	771	451	4478	1019
Прирост +/- (%)	0,0	3,5	7,0	5,3	25,6	14,0	5,3	111,6	0,1	11,1	-6,0	-13,6
Доля от прест.связ.с наркотиками	58,6	75,0	83,2	67,8	82,2	60,6	78,8	85,8	85,4	69,1	71,8	76,7
СВЯЗ.С НЕЗ.ОБ.ОРУЖИЯ	19217	1311	147	176	126	205	144	96	86	86	127	118
Прирост +/- (%)	-9,9	-1,4	-1,3	-19,6	11,5	19,2	12,5	15,7	-11,3	-21,8	-13,6	5,4
С ПРИМЕНЕНИЕМ ОРУЖИЯ	2758	218	6	34	18	33	19	17	18	17	31	25
Динамика	-5,5	-2,7	50,0	3,0	12,5	-10,8	-26,9	41,7	0,0	30,8	-16,2	-10,7
Раскрываемость (%)	73,1	76,6	100,0	86,1	38,9	60,7	100,0	69,2	63,2	80,0	92,5	77,3
ВЫЯВЛ.ПРЕСТ.ЭКОНОМ.НАПР.	87943	7739	268	857	372	596	526	330	410	449	2788	1143
Прирост +/- (%)	-0,5	14,2	-12,1	15,7	3,9	15,5	-11,6	-11,8	34,0	-5,9	20,8	43,4
Доля от всех	5,7	5,2	2,9	5,7	3,6	4,5	4,1	3,7	6,1	4,4	6,5	5,8
ВЗЯТОЧНИЧЕСТВО	7631	538	8	62	31	10	25	67	18	46	207	64
Динамика	8,5	21,4	0,0	34,8	-32,6	100,0	-53,7	204,5	63,6	-27,0	47,9	33,3
СОВЕРШ.В ОБЩЕСТВ. МЕСТАХ	464492	42183	2327	3900	3517	3455	3015	2760	1576	2869	13958	4806
Прирост +/- (%)	-10,2	-9,8	-16,5	-13,4	0,5	-10,0	-6,5	5,4	-23,2	-10,8	-10,7	-10,8
Доля от всех зарегистрирован.	30,2	28,3	25,5	25,9	33,8	26,3	23,3	31,2	23,4	27,9	32,5	24,6
В т.ч. НА УЛИЦАХ	275671	23825	1049	2124	1893	2006	1595	1768	977	1753	7774	2886
Прирост +/- (%)	-10,0	-12,3	-22,6	-15,8	0,9	-8,2	-12,8	14,5	-28,9	-11,9	-15,5	-12,1
Доля от всех зарегистрирован.	17,9	16,0	11,5	14,1	18,2	15,3	12,3	20,0	14,5	17,1	18,1	14,8
НЕСОВЕРШЕННОЛЕТНИМИ	27227	2666	167	414	308	372	306	239	153	197	286	224
Прирост +/- (%)	-7,4	-15,0	-24,4	7,8	-26,3	-13,5	-1,3	5,3	-43,8	-24,2	-13,1	-21,1
Доля от расследованных	3,4	3,8	3,8	5,2	6,5	5,4	4,3	6,0	3,6	3,6	1,6	3,2
РАНЕЕ СОВЕРШАВШИМИ	470639	40534	2960	5050	3190	4705	4839	2311	2456	3610	7829	3584
Прирост +/- (%)	0,4	-2,2	-5,1	-0,6	3,4	-6,5	2,5	5,9	4,6	14,2	-11,4	-7,2
Доля от расследованных	59,4	58,3	67,4	63,3	67,4	68,1	68,7	58,0	57,3	65,2	44,1	52,0
ГРУППОЙ ЛИЦ (ВСЕГО)	72833	6339	175	737	419	681	520	552	852	267	1516	620
Прирост +/- (%)	-3,6	-2,9	-29,4	-3,3	-16,4	-13,0	12,1	-6,9	22,2	-7,3	7,7	-21,0
Доля от расследованных	9,2	9,1	4,0	9,2	8,9	9,9	7,4	13,9	19,9	4,8	8,5	9,0
В СОСТОЯНИИ АЛКОПЬЯНЕНИЯ	243349	21000	1335	3207	1803	2681	3187	1395	1365	1580	2276	2171
Прирост +/- (%)	-1,9	-3,0	-4,2	-0,4	4,7	-12,6	-0,2	0,9	-1,4	4,0	-13,7	1,8
Доля от расследованных	30,7	30,2	30,4	40,2	38,1	38,8	45,2	35,0	31,9	28,5	12,8	31,5
КОЭФФИЦИЕНТ ПРЕСТУПНОСТИ Кол-во преступлений на 1 тыс. чел.	10,5	10,7	12,3	13,3	16,9	11,3	15,8	14,8	10,8	10,1	8,0	10,4