

ПРОКУРАТУРА МУРМАНСКОЙ ОБЛАСТИ
ОТДЕЛ ПРАВОВОЙ СТАТИСТИКИ

СОСТОЯНИЕ
ПРЕСТУПНОСТИ
В МУРМАНСКОЙ ОБЛАСТИ

за январь-октябрь 2020 года

Мурманск

СОДЕРЖАНИЕ

КРАТКАЯ ХАРАКТЕРИСТИКА ПРЕСТУПНОСТИ В МУРМАНСКОЙ ОБЛАСТИ.....	3
ГРАФИЧЕСКОЕ ПРЕДСТАВЛЕНИЕ ДАННЫХ О СОСТОЯНИИ ПРЕСТУПНОСТИ В МУРМАНСКОЙ ОБЛАСТИ.....	7
ОБЩИЕ СВЕДЕНИЯ О СОСТОЯНИИ ПРЕСТУПНОСТИ	15
СВЕДЕНИЯ О ПРЕСТУПЛЕНИЯХ, ПРЕДВАРИТЕЛЬНО РАССЛЕДОВАННЫХ СУБЪЕКТАМИ УЧЕТА	16
СВЕДЕНИЯ О ЗАРЕГИСТРИРОВАННЫХ ПРЕСТУПЛЕНИЯХ ПО ОТДЕЛЬНЫМ ВИДАМ	17
ХАРАКТЕРИСТИКА ЛИЦ, СОВЕРШИВШИХ ПРЕСТУПЛЕНИЯ	18
ПРЕСТУПЛЕНИЯ, СОВЕРШЕННЫЕ В ОБЩЕСТВЕННЫХ МЕСТАХ, НА ДОРОГАХ И ТРАССАХ ВНЕ НАСЕЛЕННЫХ ПУНКТОВ.....	19
СОЦИАЛЬНО-КРИМИНОЛОГИЧЕСКАЯ ХАРАКТЕРИСТИКА ПРЕСТУПНОСТИ.....	20
ПРЕСТУПЛЕНИЯ, СВЯЗАННЫЕ С ИНОСТРАННЫМИ ГРАЖДАНАМИ И ЛИЦАМИ БЕЗ ГРАЖДАНСТВА.....	20
СОСТОЯНИЕ И ДИНАМИКА ПРЕСТУПНОСТИ В МУРМАНСКОЙ ОБЛАСТИ	21
СОСТОЯНИЕ И ДИНАМИКА ТЯЖКИХ И ОСОБО ТЯЖКИХ ПРЕСТУПЛЕНИЙ В МУРМАНСКОЙ ОБЛАСТИ	22
СВЕДЕНИЯ О ПРИЧИНЕННОМ, ДОБРОВОЛЬНО ПОГАШЕННОМ МАТЕРИАЛЬНОМ УЩЕРБЕ, СТОИМОСТИ ИЗЪЯТОГО И АРЕСТОВАННОГО ИМУЩЕСТВА.....	23
СВЕДЕНИЯ О ЗАРЕГИСТРИРОВАННЫХ ПРЕСТУПЛЕНИЯХ В МУРМАНСКОЙ ОБЛАСТИ	24
СВЕДЕНИЯ О СОСТОЯНИИ ПРЕСТУПНОСТИ В ЦЕЛОМ ПО РОССИЙСКОЙ ФЕДЕРАЦИИ И СЕВЕРО-ЗАПАДНОМУ ФЕДЕРАЛЬНОМУ ОКРУГУ	25

КРАТКАЯ ХАРАКТЕРИСТИКА ПРЕСТУПНОСТИ В МУРМАНСКОЙ ОБЛАСТИ

В Мурманской области зарегистрированных 10 352 преступления, что 02% ниже, чем в аналогичном периоде прошлого года.

Снижение регистрации преступлений наблюдается в Ленинском административном округе г. Мурманска (-3,5%, с 1 637 до 1 580), Кольском (-16,3%, с 198 до 668), Ловозерском (-9,76%, с 123 до 111) и Печенгском (-0,4%, с 457 до 455) районах, г. Мончегорске (-9,6%, с 710 до 642), Апатиты (-6,4%, с 840 до 786), Оленегорске (-6,3%, с 429 до 402), Кандалакша (-6,9%, с 550 до 512), в ЗАТО Александровск (-6,4%, с 375 до 351).

Коэффициент преступности (количество преступлений на 1 тыс. населения) по области составляет 14.

Среди административно-территориальных образований области коэффициент преступности значительно выше среднеобластного уровня в Ленинском (18,9) и Октябрьском (17,1) административных округах г. Мурманска, Терском (15,8) и Кольском (16,5) районах, г. Полярные Зори (15,4).

Несмотря на значительный рост числа зарегистрированных тяжких и особо тяжких преступлений на 30,6% (с 2 362 до 3 084), число предварительно расследованных таких преступлений сократилось на 7,5% (с 838 до 775).

Раскрываемость снизилась на 0,6% и составила 45,6%.

В разрезе административно-территориальных образований области наблюдается положительная динамика зарегистрированных тяжких и особо тяжких преступлений, за исключением прокуратур г. Мончегорска (-5%, с 201 до 191), Ковдорского района (-4,3%, с 226 до 214), ЗАТО п. Видяево (-12,5%, с 28 до 19).

Увеличение числа тяжких преступлений (на 49,4%), в основном, обусловлено динамикой зарегистрированных преступлений, предусмотренных:

ст. 158 УК РФ (+98,7%, с 680 до 1351), из которых 1237 или 91,6% квалифицированы по п. «г» ч. 3 ст. 158 УК РФ);

ст. 159 УК РФ (+119,1%, со 136 до 298);

ст. 228 УК РФ (+20,3%, с 64 до 77);

ст. 242 УК РФ (+93,8%, с 16 до 31).

При увеличении в целом числа зарегистрированных тяжких и особо тяжких преступлений, количество преступлений профилактической направленности уменьшилось на 13,1% и составило 1092 преступлений (1256).

Увеличение регистрации преступлений профилактической направленности наблюдается в г. Полярные Зори (+18,2%), Североморске (+19,2%), Мончегорске (+7,4%), Апатиты (+4%) и Ковдорском районе (+8,6%).

При незначительном снижении зарегистрированных преступлений (24 или - 0,2%), увеличилось количество отдельных преступлений:

ст. 159 УК РФ (1712 против 961, +751 или 78,2%);

ст. 264 УК РФ (110 против 82, +28 или 34,2%).

Количество краж (ст. 158 УК РФ) увеличилось на 5,9% и составило 3 291

преступления, при этом количество мелких хищений, совершенных лицом, подвергнутым административному наказанию (ст. 158.1 УК РФ), увеличилось на 30,7% и составило 319 преступлений.

Увеличение числа мошенничеств (ст. 159 – 159.6 УК РФ) на 20,6%, в основном, обусловлено динамикой зарегистрированных преступлений, предусмотренных ст. 159 УК РФ (+78,2%, с 961 до 1712).

Количество преступлений террористического характера увеличилось на 44,4% и составило 13.

Число преступлений экстремистской направленности сократилось на 20% и составило 4.

На 17,2% снизилось количество убийств и покушений на убийство (с 29 до 24). Их раскрываемость увеличилась на 40% и составила 100%.

Количество преступлений, связанных с оборонно-промышленным комплексом, снизилось на 25% и составило 6.

Количество преступлений, совершенных в сфере ЖКХ, возросла на 11,1% (с 9 до 10). Их раскрываемость увеличилась на 8,4% и составила 100%.

Количество погибших в результате преступных посягательств уменьшилось на 6,1% и составило 93 лица.

Количество лиц, здоровью которых причинен тяжкий вред, уменьшилось на 1,5% и составило 204.

Число фактов умышленного причинения тяжкого вреда здоровью уменьшилось на 18,8% и составило 108 преступлений, средней тяжести вреда здоровью снизилось на 4,4% и составило 154 преступлений.

Количество зарегистрированных преступлений, связанных с незаконным оборотом оружия, уменьшилось на 2,6% и составило 150. Их раскрываемость увеличилась на 5,7% (с 68,5% до 74,3%). На 28,6% увеличилось число преступлений, совершенных с использованием оружия, боеприпасов, взрывчатых веществ, взрывных или имитирующих устройств (с 14 до 18).

Количество преступлений в сфере незаконного оборота наркотических средств, психотропных и сильнодействующих веществ увеличилось на 0,3% и составило 1127. Удельный вес таких преступлений в общем массиве зарегистрированных преступлений остался на уровне прошлого года и составил 10,9%.

На 14,6% снизилось количество выявленных преступлений экономической направленности (с 336 до 287). Их удельный вес в общем массиве зарегистрированных преступлений составил 2,8%.

Число зарегистрированных преступлений коррупционной направленности увеличилось на 20,6% и составило 76, их удельный вес в общем массиве зарегистрированных преступлений составил 0,7%.

Увеличение произошло за счет отдельных уголовно-наказуемых деяний:

ч. 3, 4 ст. 159 УК РФ (с 19 до 41);

ст. 204 УК РФ (с 7 до 8);

ст. 291 УК РФ (с 1 до 3);

ст. 292 УК РФ (с 0 до 3).

Вместе с тем количество преступлений, предусмотренных ст. 290 УК РФ

(получение взятки), снизилось на 42,9% (с 7 до 4).

Значительная динамика (+60,8%) отмечается по зарегистрированным преступлениям (3 145), совершенным с использованием информационно-телекоммуникационных технологий или в сфере компьютерной информации, в том числе совершенных с использованием расчетных (пластиковых) карт (+1379%, с 102 до 1509), компьютерной техники (+77,9%, с 68 до 121), средств мобильной связи (+79,4%, с 914 до 1640).

Увеличение регистрации преступлений данной категории, в основном, обусловлено ростом преступлений, предусмотренных:

ст. 158 УК РФ (+113,4%, с 605 до 1291), из которых 1237 или 95,8% квалифицированы по п. «г» ч. 3 ст. 158 УК РФ);

ст. 159 УК РФ (+116,9%, с 667 до 1447);

ст. 228.1 УК РФ (+69,5%, с 95 до 161);

ст. 187 УК РФ (+70%, с 10 до 17).

Наблюдается резкая положительная динамика среди тяжких (+137,2%) преступлений данной категории.

По преступлениям, уголовные дела о которых впервые приостановлены на основании ч. 1 ст. 208 УПК РФ, отмечается следующая динамика:

п. 1 – уменьшение на 9,8% (с 3 895 до 3 511);

п. 2 – увеличение на 12,7% (с 71 до 80);

п. 3 – увеличение на 1000% (с 1 до 11).

Число преступлений, уголовные дела о которых приостановлены на основании п. 4 ч. 1 ст. 208 УПК РФ (остаток за все годы), уменьшилось на 78,9% (с 14 до 3).

Размер причиненного материального ущерба от преступлений составил 866 5322 тыс. рублей (+0,1%).

Добровольно погашено и изъято имущества, денег, ценностей на сумму 511 436 тыс. рублей (+54,7%). Наложено арест на имущество на сумму 343 018 тыс. рублей (+153,4%).

Число экологических преступлений уменьшилось на 3,3% и составило 116.

Размер причиненного материального ущерба от экологических преступлений составил 40 583 тыс. рублей (-41,2%). Добровольно погашено и изъято имущества, денег, ценностей на сумму 14 491 тыс. рублей (-30,9%).

Арест на имущество не накладывался.

Количество преступлений, укрываемых субъектами регистрации от учета, уменьшилось на 6,9% (с 1253 до 1166).

Правоохранительными органами раскрыто 4 874 преступления из числа находившихся в производстве, что на 9,8% меньше, чем за аналогичный период прошлого года (5 402).

Правоохранительными органами раскрыто 217 преступлений прошлых лет, что на 13,5% меньше аналогичного периода прошлого года (251).

Не раскрыто 3 602 преступления (-9,2%). Число нераскрытых преступлений возросло в Печенгском районе (+45,7%), г. Североморске

(+25,1%), Полярные Зори (+20%), Ковдорском районе (+24,6%), Печвормайском административном округе г. Мурманска (+5,8).

Из общего количества нераскрытых преступлений на тяжкие преступления приходится 21,3% (в аналогичном периоде прошлого года – 18,9%), на особо тяжкие – 4,3% (5,6%).

Более половины преступлений (3 275) совершены лицами, ранее совершавшими преступления. Их удельный вес увеличился на 3,5% и составил 67,2%.

На 15,9% снизилась преступность среди несовершеннолетних (с 245 до 206). Удельный вес преступлений, совершенных несовершеннолетними или при их соучастии, снизился на 0,3% и составил 4,2%.

Организованными группами или преступными сообществами совершено 19 преступлений (в аналогичном периоде прошлого года – 8).

Практически каждое третье преступление (30,1%) совершено лицами в состоянии алкогольного опьянения (в прошлом году – 28,6%).

Количество лиц, совершивших преступления в состоянии наркотического опьянения уменьшилось на 45,5% и составило 12.

На 16,5% уменьшилось количество зарегистрированных преступлений, совершенных в общественных местах (с 3 126 до 2 611). Их удельный вес в общем числе зарегистрированных преступлений составил 25,2% (30,1%).

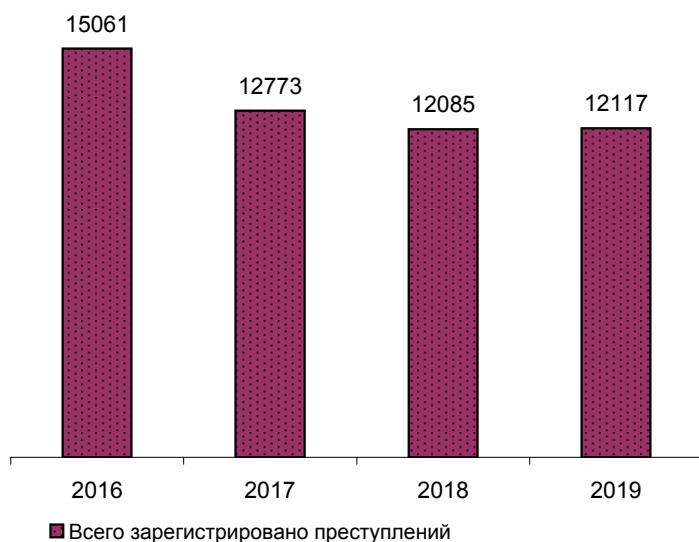
На 21,1% (с 1 533 до 1 210) снизилось число зарегистрированных преступлений, совершенных на улицах, площадях, в парках и скверах. Их удельный вес в общем массиве зарегистрированных преступлений составил 11,7% (14,8%).

Иностранцами гражданами и лицами без гражданства совершено 68 преступлений (АППГ – 91), 61 из которых совершены гражданами государств-участников СНГ (АППГ – 81), что составляет 89,7% от всех преступлений, совершенных не гражданами России. Количество преступлений, совершенных в отношении иностранных граждан и лиц без гражданства, снизилось на 7,9% и составило 58.

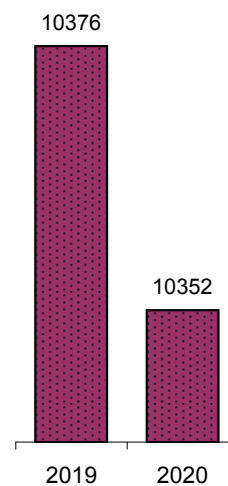
Общее число лиц, совершивших преступления, уменьшилось на 13,8% (с 4 702 до 4 053). Треть обвиняемых (34,2%) ранее судимы за совершение преступления, а 61,8% – не имеют постоянного источника дохода.

ГРАФИЧЕСКОЕ ПРЕДСТАВЛЕНИЕ ДАННЫХ О СОСТОЯНИИ ПРЕСТУПНОСТИ В МУРМАНСКОЙ ОБЛАСТИ ДИНАМИКА ПРЕСТУПНОСТИ

по годам

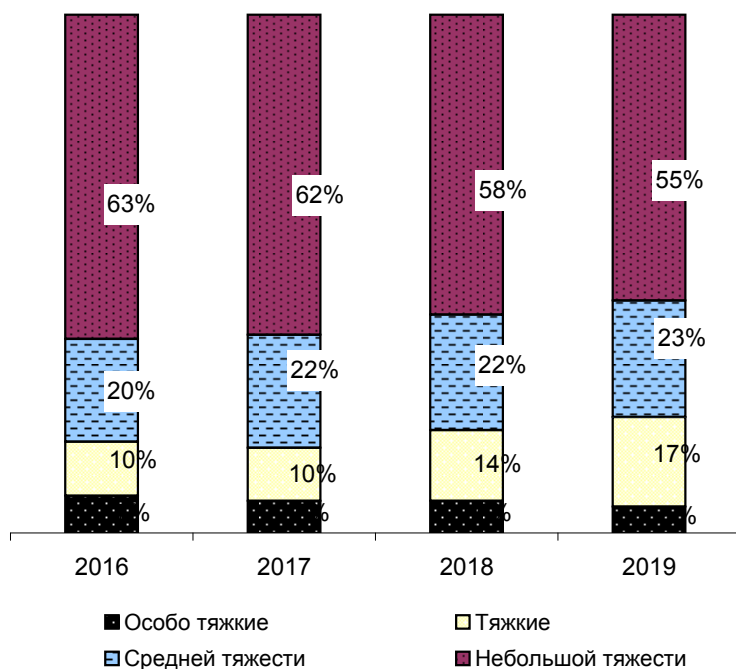


отчетный период

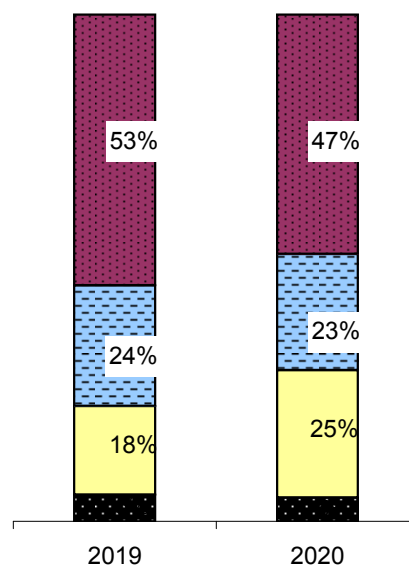


СТРУКТУРА ЗАРЕГИСТРИРОВАННЫХ ПРЕСТУПЛЕНИЙ ПО КАТЕГОРИЯМ

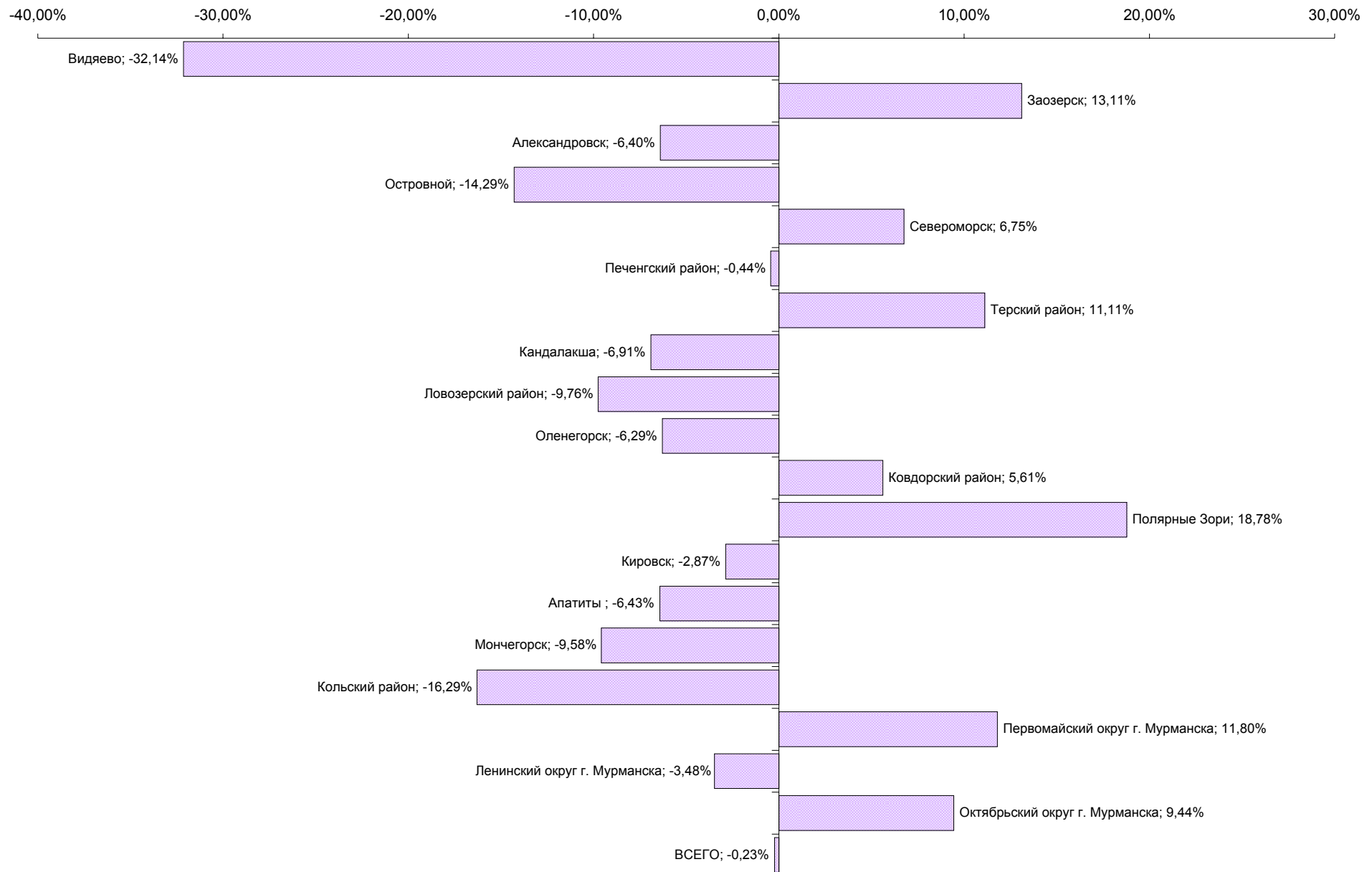
по годам



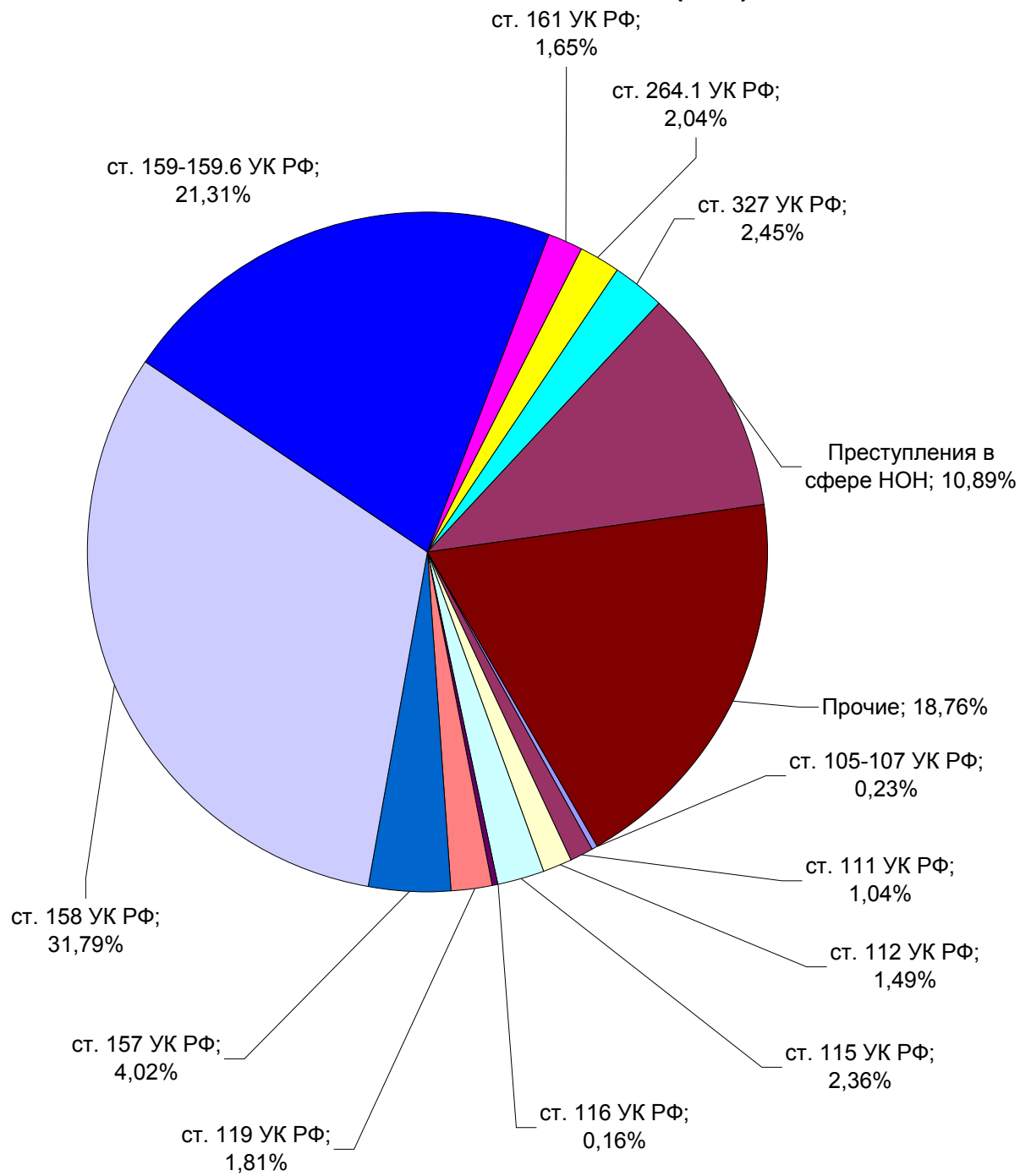
отчетный период



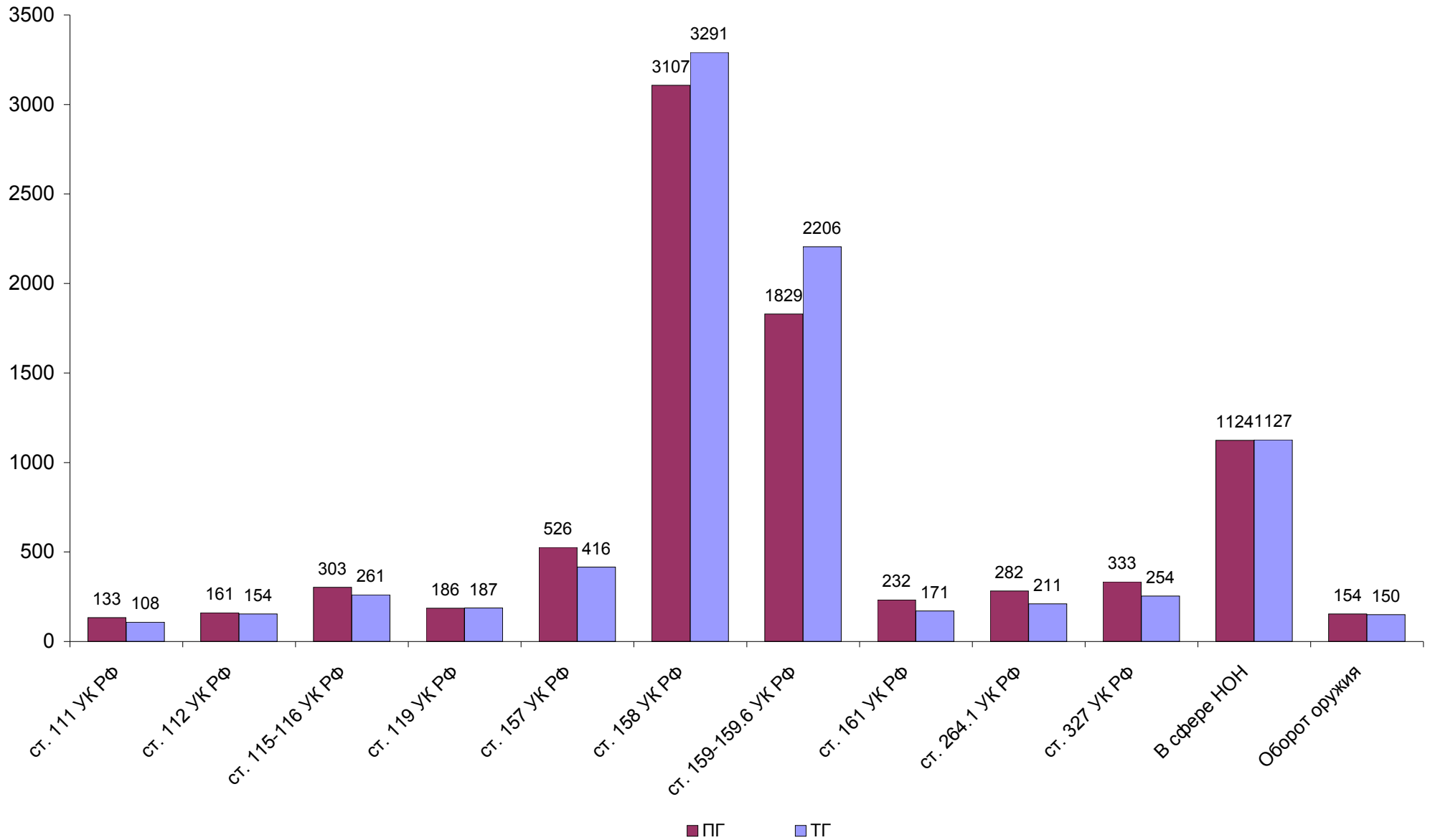
ДИНАМИКА ЗАРЕГИСТРИРОВАННЫХ ПРЕСТУПЛЕНИЙ



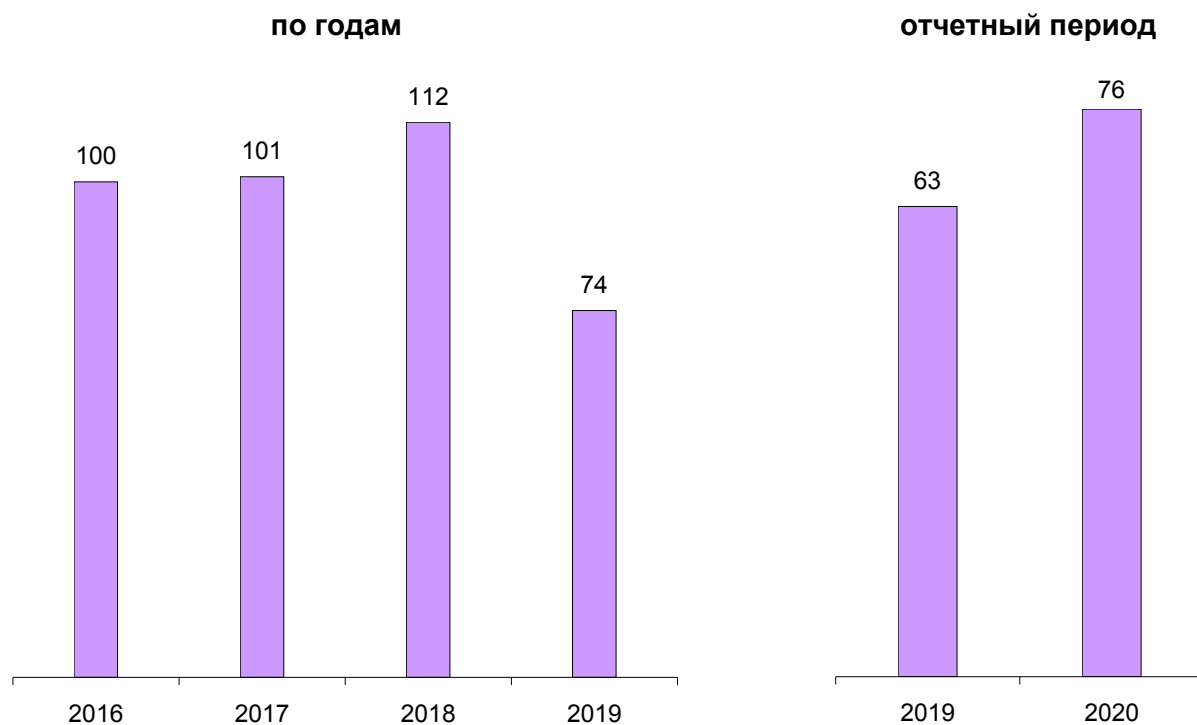
СТРУКТУРА ПРЕСТУПНОСТИ (в %)



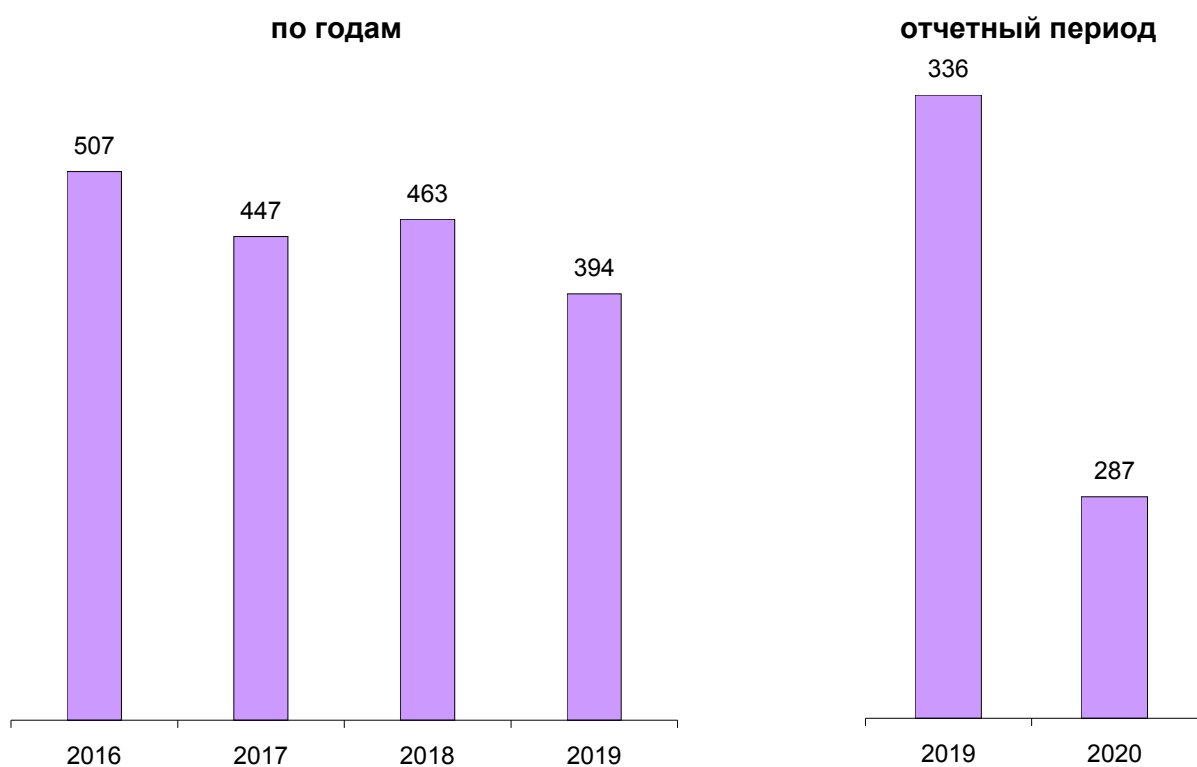
ДИНАМИКА НАИБОЛЕЕ РАСПРОСТРАНЕННЫХ ПРЕСТУПЛЕНИЙ



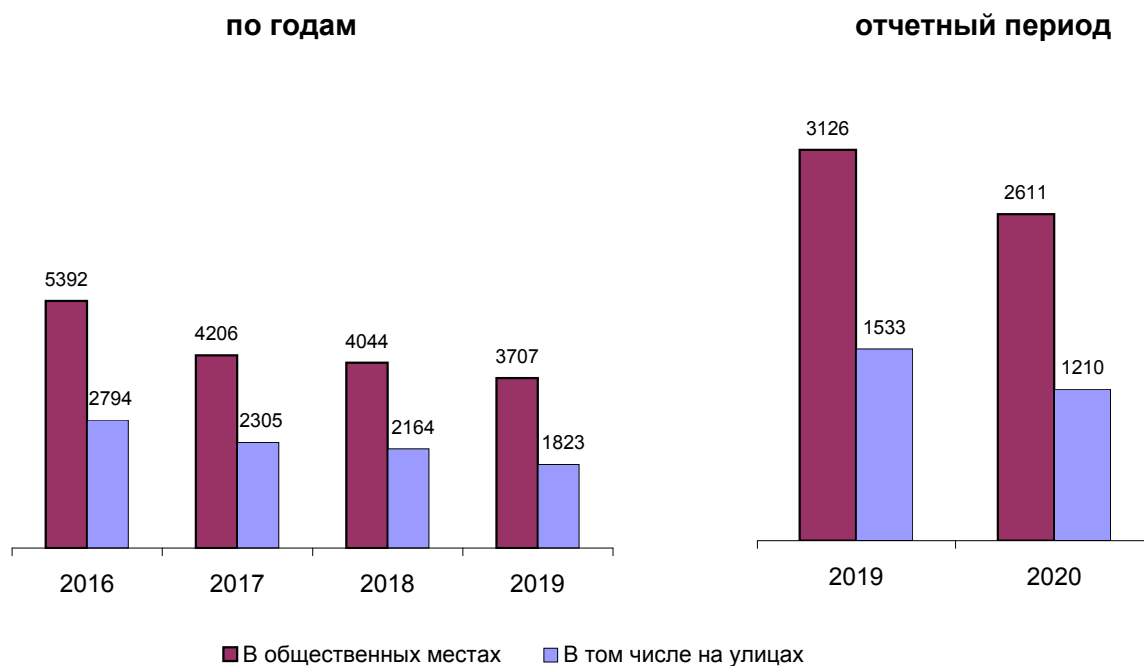
ЗАРЕГИСТРИРОВАНО ПРЕСТУПЛЕНИЙ КОРРУПЦИОННОЙ НАПРАВЛЕННОСТИ



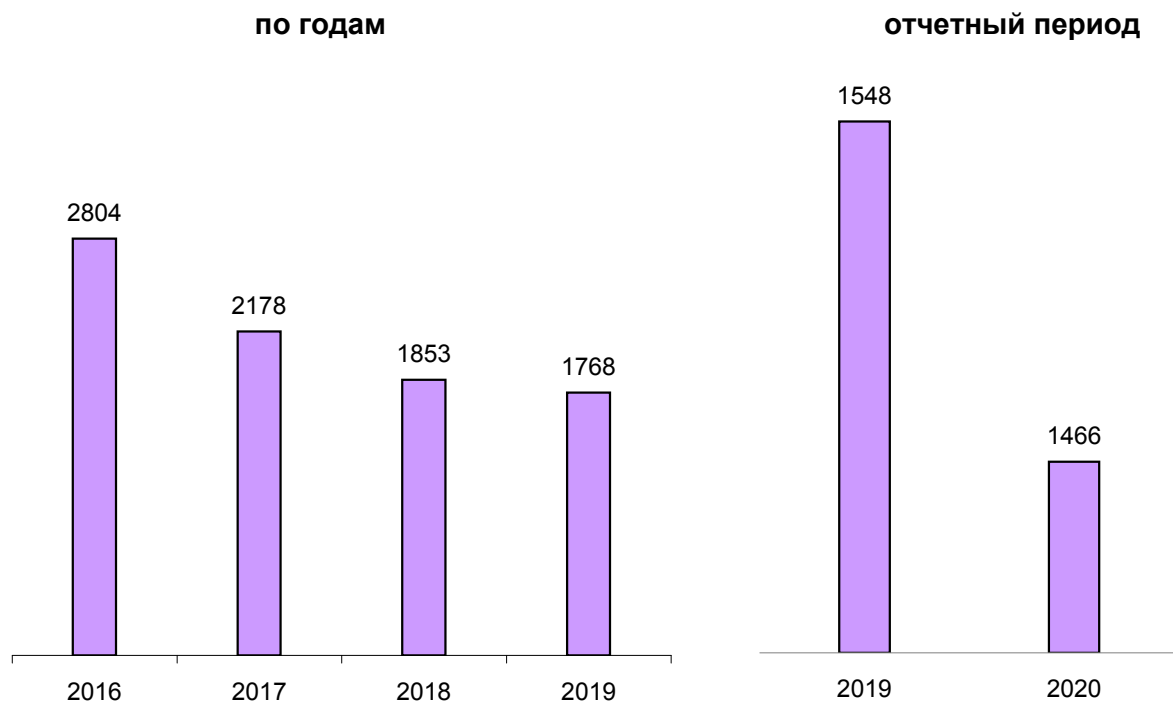
ЗАРЕГИСТРИРОВАНО ПРЕСТУПЛЕНИЙ ЭКОНОМИЧЕСКОЙ НАПРАВЛЕННОСТИ



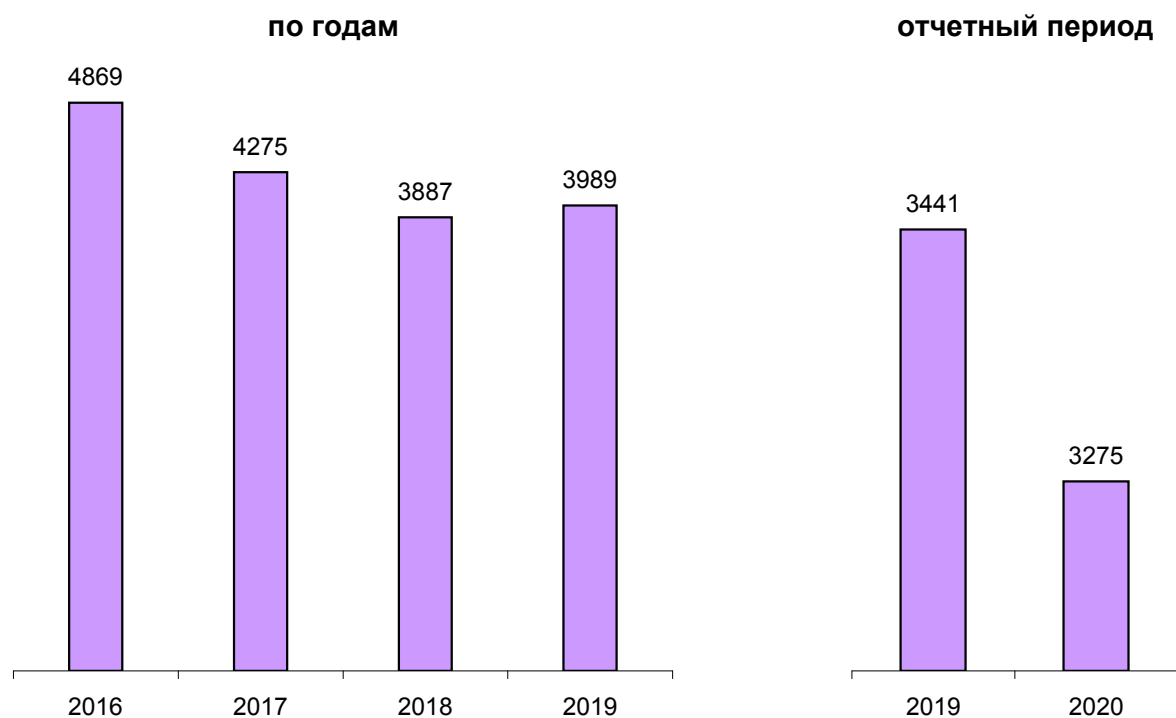
ЗАРЕГИСТРИРОВАНО ПРЕСТУПЛЕНИЙ, СОВЕРШЕННЫХ В ОБЩЕСТВЕННЫХ МЕСТАХ, В Т.Ч. НА УЛИЦАХ



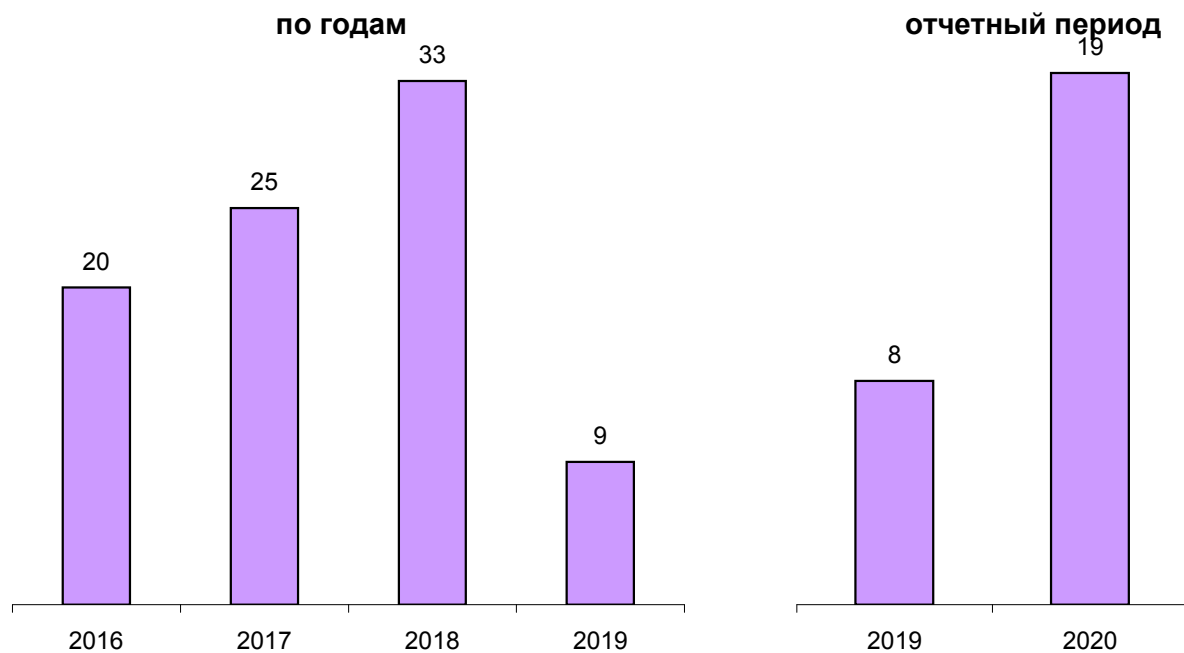
ПРЕДВАРИТЕЛЬНО РАССЛЕДОВАНО ПРЕСТУПЛЕНИЙ, СОВЕРШЕННЫХ В СОСТОЯНИИ АЛКОГОЛЬНОГО ОПЬЯНЕНИЯ

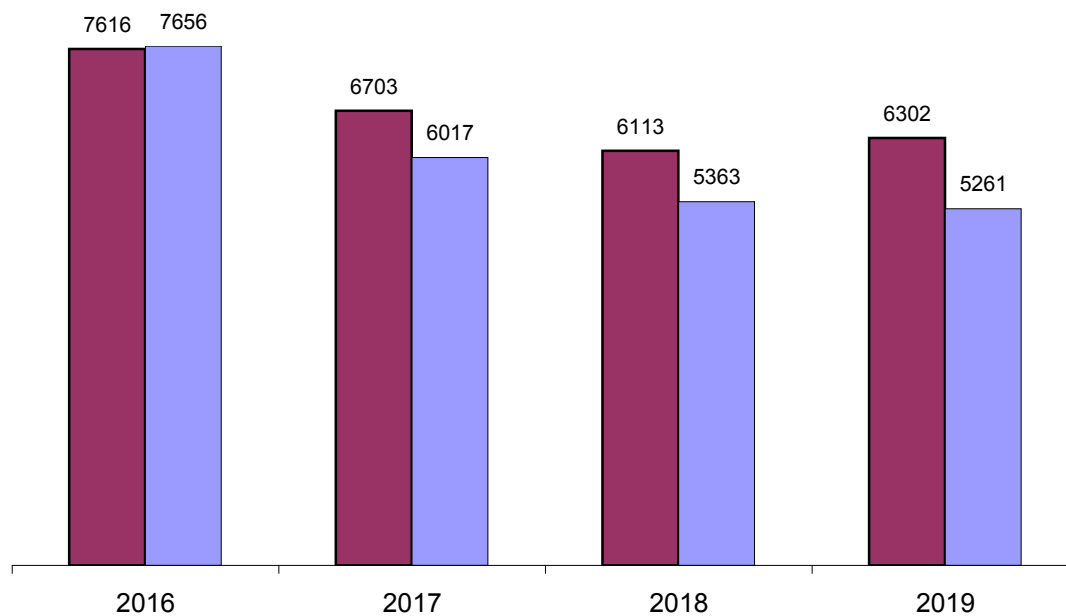


ПРЕДВАРИТЕЛЬНО РАССЛЕДОВАНО ПРЕСТУПЛЕНИЙ, СОВЕРШЕННЫХ ЛИЦАМИ, РАНЕЕ СОВЕРШАВШИМИ ПРЕСТУПЛЕНИЯ



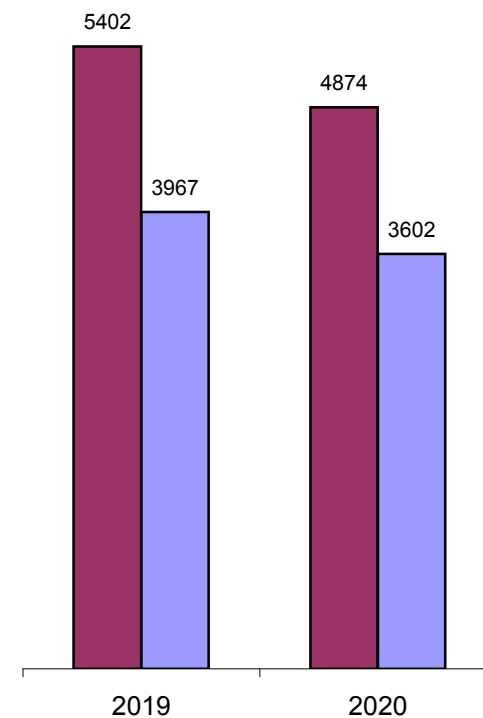
ПРЕДВАРИТЕЛЬНО РАССЛЕДОВАНО ПРЕСТУПЛЕНИЙ, СОВЕРШЕННЫХ ОРГАНИЗОВАННОЙ ГРУППОЙ ИЛИ ПРЕСТУПНЫМ СООБЩЕСТВОМ



СВЕДЕНИЯ О ПРЕДВАРИТЕЛЬНО РАССЛЕДОВАННЫХ И НЕРАСКРЫТЫХ ПРЕСТУПЛЕНИЯХ**по годам**

■ Количество предварительно расследованных преступлений

■ Количество преступлений, уголовные дела о которых впервые приостановлены на основании п.п. 1,2, 3 ч. 1 ст.208 УПК РФ

отчетный период

ОБЩИЕ СВЕДЕНИЯ О СОСТОЯНИИ ПРЕСТУПНОСТИ

				КОЛИЧЕСТВО ПРЕСТУПЛЕНИЙ, ЗАРЕГИСТРИРОВАННЫХ		КОЛИЧЕСТВО ПРЕДВАРИТЕЛЬНО РАССЛЕДОВАННЫХ ПРЕСТУПЛЕНИЙ В ОТЧЕТНОМ ПЕРИОДЕ		ДИНАМИКА +/-		УГОЛОВНЫЕ ДЕЛА О КОТОРЫХ ВПЕРВЫЕ ПРИОСТАНОВЛЕНЫ ПО Ч.1 СТ.208 УПК РФ								ВСЕГО НЕ РАСКРЫТО		ДИНАМИКА +/-		РАСКРЫВАЕМОСТЬ, %		ДИНАМИКА +/-		УДЕЛЬНЫЙ ВЕС, ЗАРЕГИСТРИРОВАННЫХ, %		ДИНАМИКА +/-		ВЫЯВЛЕНО ЛИЦ, СОВЕРШИВШИХ ПРЕСТУПЛЕНИЯ		ДИНАМИКА +/-							
				В ОТЧЕТНОМ ПЕРИОДЕ						ДИНАМИКА +/-		П.1		ДИНАМИКА +/-		П.2																		ДИНАМИКА +/-		П.3		ДИНАМИКА +/-	
		ТГ	ПГ	ТГ	ПГ	ТГ	ПГ	ТГ	ПГ	ТГ	ПГ	ТГ	ПГ	ТГ	ПГ	ТГ	ПГ	ТГ	ПГ	ТГ	ПГ	ТГ	ПГ	ТГ	ПГ	ТГ	ПГ	ТГ	ПГ	ТГ	ПГ								
ВСЕГО		1	10352	10376	-0,23	4874	5402	-9,77	3511	3895	-9,86	80	71	12,68	11	1	1000	3602	3967	-9,20	57,50	57,66	-0,15				4053	4702	-13,80										
ТОМ ЧИСЛЕ	ОСОБО ТЯЖКИХ	2	485	542	-10,52	193	231	-16,45	157	226	-30,53	1	0	100,00	0	0	0	158	226	-30,09	54,99	50,55	4,44	4,69	5,22	-0,54	181	216	-16,20										
	ТЯЖКИХ	3	2599	1820	42,80	582	607	-4,12	755	745	1,34	10	6	66,67	3	0	100	768	751	2,26	43,11	44,70	-1,59	25,11	17,54	7,57	555	571	-2,80										
	СРЕДНЕЙ ТЯЖЕСТИ	4	2379	2469	-3,65	783	871	-10,10	1136	1234	-7,94	16	20	-20,00	4	0	100	1156	1254	-7,81	40,38	40,99	-0,61	22,98	23,80	-0,81	767	850	-9,76										
	НЕБОЛЬШОЙ ТЯЖЕСТИ	5	4889	5545	-11,83	3316	3693	-10,21	1463	1690	-13,43	53	45	17,78	4	1	300	1520	1736	-12,44	68,57	68,02	0,55	47,23	53,44	-6,21	2550	3065	-16,80										
	ЭКОНОМИЧЕСКОЙ НАПРАВЛЕННОСТИ		6	287	336	-14,58	143	165	-13,33	25	40	-37,50	5	7	-28,57	2	0	100	32	47	-31,91	81,71	77,83	3,88	2,77	3,24	-0,47	130	154	-15,58									
	ИЗ НИХ	НАЛОГОВЫХ ПРЕСТУПЛЕНИЙ	7	19	28	-32,14	18	19	-5,26	0	0	0,00	1	1	0,00	0	0	0	1	1	0,00	94,74	95,00	-0,26	0,18	0,27	-0,09	18	20	-10,00									
	КОРРУПЦИОННОЙ НАПРАВЛЕННОСТИ		8	76	63	20,63	43	57	-24,56	0	1	-100,00	3	3	0,00	0	0	0	3	4	-25,00	93,48	93,44	0,04	0,73	0,61	0,13	39	41	-4,88									
	ЭКОЛОГИЧЕСКИЕ		9	116	120	-3,33	42	55	-23,64	58	49	18,37	2	1	100,00	0	0	0	60	50	20,00	41,18	52,38	-11,20	1,12	1,16	-0,04	70	93	-24,73									
	ТЕРРОРИСТИЧЕСКОГО ХАРАКТЕРА		10	13	9	44,44	14	1	1300,00	0	1	-100,00	0	1	-100,00	1	0	100	1	2	-50,00	93,33	33,33	60,00	0,13	0,09	0,04	9	1	800,00									
	ЭКСТРЕМИСТСКОЙ НАПРАВЛЕННОСТИ		11	4	5	-20,00	3	2	50,00	1	0	100,00	0	0	0,00	0	0	0	1	0	100,00	75,00	100,00	-25,00	0,04	0,05	-0,01	2	3	-33,33									
	СОВЕРШЕННЫХ В СФЕРЕ ЖЖХ		12	10	9	11,11	7	11	-36,36	0	0	0,00	0	1	-100,00	0	0	0	0	1	-100,00	100,00	91,67	8,33	0,10	0,09	0,01	8	9	-11,11									
	СВЯЗАННЫХ С ДОЛЕВЫМ УЧАСТИЕМ ГРАЖДАН В СТРОИТЕЛЬСТВЕ МНОГОКВАРТИРНЫХ ДОМОВ		13	0	0	0,00	0	0	0,00	0	0	0,00	0	0	0,00	0	0	0	0	0	0,00	0,00	0,00	0,00	0,00	0,00	0,00	0	0	0,00									
	СВЯЗАННЫХ С ОБОРОНО-ПРОМЫШЛЕННЫМ КОМПЛЕКСОМ		14	6	8	-25,00	2	1	100,00	1	1	0,00	2	1	100,00	0	0	0	3	2	50,00	40,00	33,33	6,67	0,06	0,08	-0,02	1	1	0,00									
	СОВЕРШЕННЫХ В ОСОБО КРУПНОМ РАЗМЕРЕ ЛИБО СОПРЯЖЕННЫХ С ИЗВЛЕЧЕНИЕМ ДОХОДА В ОСОБО КРУПНОМ РАЗМЕРЕ		15	150	150	0,00	37	45	-17,78	38	64	-40,63	5	2	150,00	3	0	100,00	46	66	-30,30	44,58	40,54	4,04	1,45	1,45	0,00	50	73	-31,51									
	СОВЕРШЕННЫХ В КРУПНОМ (ЗНАЧИТЕЛЬНОМ) РАЗМЕРЕ ЛИБО ПРИЧИНЯВШИХ КРУПНЫЙ (ЗНАЧИТЕЛЬНЫЙ) УЩЕРБ		16	3202	2497	28,23	640	592	8,11	1338	1455	-8,04	13	15	-13,33	0	0	0,00	1351	1470	-8,10	32,14	28,71	3,43	30,93	24,07	6,87	559	524	6,68									
	СВЯЗАННЫХ С НЕЗАКОННЫМ ОБОРОТОМ	НАРКОТИЧЕСКИХ СРЕДСТВ, ПСИХОТРОПНЫХ И СИЛЬНОДЕЙСТВУЮЩИХ ВЕЩЕСТВ	17	1127	1124	0,27	360	406	-11,33	507	487	4,11	2	3	-33,33	1	0	100,00	510	490	4,08	41,38	45,31	-3,93	10,89	10,83	0,05	279	320	-12,81									
		ОРУЖИЯ	18	150	154	-2,60	104	96	8,33	36	44	-18,18	0	0	0,00	0	0	0,00	36	44	-18,18	74,29	68,57	5,71	1,45	1,48	-0,04	74	63	17,46									
СОВЕРШЕННЫХ С ИСПОЛЬЗОВАНИЕМ	ИЗ НИХ	ОРУЖИЯ, БОЕПРИПАСОВ, ВЗРЫВАЧАТЫХ ВЕЩЕСТВ, ВЗРЫВНЫХ ИЛИ ИМИТИРУЮЩИХ УСТРОЙСТВ	19	18	14	28,57	18	11	63,64	1	2	-50,00	0	0	0,00	0	0	0,00	1	2	-50,00	94,74	84,62	10,12	0,17	0,13	0,04	17	11	54,55									
		ОГНЕСТРЕЛЬНОГО И ГАЗОВОГО ОРУЖИЯ, БОЕПРИПАСОВ	20	7	5	40,00	5	3	66,67	0	2	-100,00	0	0	0,00	0	0	0,00	0	2	-100,00	100,00	60,00	40,00	0,07	0,05	0,02	4	4	0,00									
		ВЗРЫВНЫХ ВЕЩЕСТВ И ВЗРЫВНЫХ УСТРОЙСТВ	21	1	2	-50,00	1	0	100,00	0	0	0,00	0	0	0,00	0	0	0,00	0	0	0,00	100,00	0,00	100,00	0,01	0,02	-0,01	0	0	0,00									
СОВЕРШЕННЫХ	В ГОРОДАХ И ПОСЕЛКАХ ГОРОДСКОГО ТИПА		22	9824	9758	0,68	4633	5078	-8,76	3326	3672	-9,42	73	65	12,31	11	1	1000,00	3410	3738	-8,77	57,60	57,60	0,00	94,90	94,04	0,86	0	0	0,00									
	В СЕЛЬСКОЙ МЕСТНОСТИ		23	525	618	-15,05	240	324	-25,93	185	223	-17,04	7	6	16,67	0	0	0,00	192	229	-16,16	55,56	58,59	-3,03	5,07	5,96	-0,88	0	0	0,00									

СВЕДЕНИЯ О ПРЕСТУПЛЕНИЯХ, ПРЕДВАРИТЕЛЬНО РАССЛЕДОВАННЫХ СУБЪЕКТАМИ УЧЕТА

				ВСЕГО	КОЛИЧЕСТВО ПРЕСТУПЛЕНИЙ, УГОЛОВНЫЕ ДЕЛА ПО КОТОРЫМ ПРЕДВАРИТЕЛЬНО РАССЛЕДОВАНЫ СОТРУДНИКАМИ																			
					СЛЕДСТВЕННЫХ ОРГАНОВ СЛЕДСТ ВЕННОГО КОМИТЕТА РОССИЙСКОЙ ФЕДЕРАЦИИ		ДИНА- МИКА +/-	ОРГАНОВ ВНУТРЕННИХ ДЕЛ		ДИНА- МИКА +/-	ОРГАНОВ ФЕДЕ РАЛЬНОЙ СЛУЖБЫ БЕЗОПАСНОСТИ		ДИНА- МИКА +/-	ТАМОЖЕННЫХ ОРГАНОВ		ДИНА- МИКА +/-	ОРГАНОВ ФЕДЕРАЛЬНОЙ СЛУЖБЫ СУДЕБНЫХ ПРИСТАВОВ		ДИНА- МИКА +/-	ОГРАНОВ ГОСУДАРСТ ВЕННОГО ПОЖАРНОГО НАДЗОРА		ДИНА- МИКА +/-		
				ТГ	ПГ		ТГ	ПГ		ТГ	ПГ		ТГ	ПГ		ТГ	ПГ		ТГ	ПГ				
ВСЕГО				1	4874	491	580	-15,34	3968	4282	-7,33	41	49	-16,33	0	0	0,00	372	486	-23,46	1	1	0,00	
В ТО М Ч И С Л Е	ОСОБО ТЯЖКИХ			2	193	65	89	-26,97	123	136	-9,56	5	6	-16,67	0	0	0,00	0	0	0,00	0	0	0,00	
	ТЯЖКИХ			3	582	94	98	-4,08	479	492	-2,64	9	17	-47,06	0	0	0,00	0	0	0,00	0	0	0,00	
	СРЕДНЕЙ ТЯЖЕСТИ			4	783	81	86	-5,81	683	772	-11,53	19	13	46,15	0	0	0,00	0	0	0,00	0	0	0,00	
	НЕБОЛЬШОЙ ТЯЖЕСТИ			5	3316	251	307	-18,24	2683	2882	-6,90	8	13	-38,46	0	0	0,00	372	486	-23,46	1	1	0,00	
	ЭКОНОМИЧЕСКОЙ НАПРАВЛЕННОСТИ			6	143	69	75	-8,00	74	84	-11,90	0	6	-100,00	0	0	0,00	0	0	0,00	0	0	0,00	
	ИЗ НИХ		НАЛОГОВЫХ ПРЕСТУПЛЕНИЙ	7	18	10	17	-41,18	8	2	300,00	0	0	0,00	0	0	0,00	0	0	0,00	0	0	0,00	
	КОРРУПЦИОННОЙ НАПРАВЛЕННОСТИ			8	43	25	24	4,17	18	30	-40,00	0	3	-100,00	0	0	0,00	0	0	0,00	0	0	0,00	
	ЭКОЛОГИЧЕСКИЕ			9	42	0	0	0,00	24	41	-41,46	18	14	28,57	0	0	0,00	0	0	0,00	0	0	0,00	
	ТЕРРОРИСТИЧЕСКОГО ХАРАКТЕРА			10	14	3	0	100,00	0	0	0,00	11	1	1000,00	0	0	0,00	0	0	0,00	0	0	0,00	
	ЭКСТРЕМИСТСКОЙ НАПРАВЛЕННОСТИ			11	3	0	1	-100,00	0	0	0,00	3	1	200,00	0	0	0,00	0	0	0,00	0	0	0,00	
	СОВЕРШЕННЫХ В СФЕРЕ ЖКХ			12	7	4	2	100,00	3	9	-66,67	0	0	0,00	0	0	0,00	0	0	0,00	0	0	0,00	
	СВЯЗАННЫХ С ОБОРОНО-ПРОМЫШЛЕННЫМ КОМПЛЕКСОМ			13	2	1	0	100,00	1	1	0,00	0	0	0,00	0	0	0,00	0	0	0,00	0	0	0,00	
	СОВЕРШЕННЫХ В ОСОБО КРУПНОМ РАЗМЕРЕ ЛИБО СОПРЯЖЕННЫХ С ИЗВЛЕЧЕНИЕМ ДОХОДА В ОСОБО КРУПНОМ РАЗМЕРЕ			14	37	2	8	-75,00	29	29	0,00	6	8	-25,00	0	0	0,00	0	0	0,00	0	0	0,00	
	СОВЕРШЕННЫХ В КРУПНОМ (ЗНАЧИТЕЛЬНОМ) РАЗМЕРЕ ЛИБО ПРИЧИНИВШИХ КРУПНЫЙ (ЗНАЧИТЕЛЬНЫЙ) УЩЕРБ			15	640	38	60	-36,67	596	518	15,06	2	13	-84,62	0	0	0,00	3	0	100,00	1	1	0,00	
	СВЯЗАННЫХ С НЕЗАКОННЫМ ОБОРОТОМ		НАРКОТИЧЕСКИХ СРЕДСТВ, ПСИХОТРОПНЫХ ВЕЩЕСТВ ИЛИ ИХ АНАЛОГОВ, СИЛЬ-НОДЕЙСТВУЮЩИХ ВЕЩЕСТВ	16	360	19	35	-45,71	339	360	-5,83	2	11	-81,82	0	0	0,00	0	0	0,00	0	0	0,00	
			ОРУЖИЯ	17	104	2	2	0,00	101	94	7,45	1	0	100,00	0	0	0,00	0	0	0,00	0	0	0,00	
	СОВЕРШЕННЫХ С ИСПОЛЪЗО- ВАНИЕМ		ОРУЖИЯ, БОЕПРИПАСОВ, ВЗРЫВЧАТЫХ ВЕЩЕСТВ, ВЗРЫВНЫХ ИЛИ ИМИТИРУЮЩИХ УСТРОЙСТВ	18	18	3	2	50,00	14	9	55,56	1	0	100,00	0	0	0,00	0	0	0,00	0	0	0,00	
			ИЗ НИХ	ОГНЕСТРЕЛЬНОГО И ГАЗОВОГО ОРУЖИЯ, БОЕПРИПАСОВ	19	5	0	0	0,00	5	3	66,67	0	0	0,00	0	0	0,00	0	0	0,00	0	0	0,00
				ВЗРЫВНЫХ ВЕЩЕСТВ И ВЗРЫВНЫХ УСТРОЙСТВ	20	1	0	0	0,00	0	0	0,00	1	0	100,00	0	0	0,00	0	0	0,00	0	0	0,00
	СОВЕРШЕННЫХ		В ГОРОДАХ И ПОСЕЛКАХ ГОРОДСКОГО ТИПА	21	4633	468	546	-14,29	3773	4016	-6,05	20	27	-25,93	0	0	0,00	370	484	-23,55	1	1	0,00	
В СЕЛЬСКОЙ МЕСТНОСТИ			22	240	22	34	-35,29	195	266	-26,69	21	22	-4,55	0	0	0,00	2	2	0,00	0	0	0,00		

СВЕДЕНИЯ О ЗАРЕГИСТРИРОВАННЫХ ПРЕСТУПЛЕНИЯХ ПО ОТДЕЛЬНЫМ ВИДАМ

		КОЛИЧЕСТВО ПРЕСТУПЛЕНИЙ, ЗАРЕГИСТРИ- РОВАННЫХ В ОТЧЕТНОМ ПЕРИОДЕ		ДИНАМИКА +/-	ИЗ ЧИСЛА НАХОДЯЩИХСЯ В ПРОИЗВОДСТВЕ														РАСКРЫВАЕМОСТЬ, %		ДИНАМИКА +/-	УДЕЛЬНЫЙ ВЕС, ЗАРЕГИСТРИРОВАН- НЫХ, %		ДИНАМИКА +/-	
					КОЛИЧЕСТВО ПРЕДВАРИТЕЛЬНО РАССЛЕДОВАННЫХ ПРЕСТУПЛЕНИЙ В ОТЧЕТНОМ ПЕРИОДЕ		ДИНАМИКА +/-	КОЛИЧЕСТВО ПРЕСТУПЛЕНИЙ УГОЛОВНЫЕ ДЕЛА О КОТОРЫХ ВПЕРВЫЕ ПРИОСТАНОВЛЕНЫ ПО Ч.1 СТ.208 УПК РФ						ВСЕГО НЕ РАСКРЫТО		ДИНАМИКА +/-									
								п.1		п.2		п.3													
		ТГ	ПГ		ТГ	ПГ		ТГ	ПГ	ТГ	ПГ	ТГ	ПГ	ТГ	ПГ		ТГ	ПГ	ТГ	ПГ	ТГ	ПГ			
		ВСЕГО		10352	10376	-0,23	4874	5402	-9,77	3511	3895	-9,86	80	71	12,68	11	1	1000,00	3602	3967	-9,20	57,50	57,66	-0,15	
В Т О М Ч И С Л Е	УБИЙСТВО И ПОКУШЕНИЕ НА УБИЙСТВО СТ.СТ. 30, 105,106,107 УК РФ	24	29	-17,24	25	26	-3,85	0	1	-100,00	0	0	0,00	0	0	0,00	0	1	-100,00	100,00	96,30	3,70	0,23	0,28	-0,05
	УМЫШЛЕННОЕ ПРИЧИНЕНИЕ ТЯЖКОГО ВРЕДА ЗДОРОВЬЮ СТ.111 УК РФ	108	133	-18,80	105	129	-18,60	0	0	0,00	0	0	0,00	0	0	0,00	0	0	0,00	100,00	100,00	0,00	1,04	1,28	-0,24
	из них ПОВЛЕКШЕЕ ПО НЕОСТОРОЖНОСТИ СМЕРТЬ ПОТЕРПЕВШЕГО Ч.4 СТ.111 УК РФ	21	26	-19,23	19	20	-5,00	0	0	0,00	0	0	0,00	0	0	0,00	0	0	0,00	100,00	100,00	0,00	0,20	0,25	-0,05
	УМЫШЛЕННОЕ ПРИЧИНЕНИЕ СРЕДНЕЙ ТЯЖЕСТИ ВРЕДА ЗДОРОВЬЮ, СТ.112 УК РФ	154	161	-4,35	112	121	-7,44	44	47	-6,38	2	2	0,00	0	0	0,00	46	49	-6,12	70,89	71,18	-0,29	1,49	1,55	-0,06
	УМЫШЛЕННОЕ ПРИЧИНЕНИЕ ЛЕГКОГО ВРЕДА ЗДОРОВЬЮ, СТ.115 УК РФ	244	264	-7,58	202	207	-2,42	45	38	18,42	2	4	-50,00	0	0	0,00	47	42	11,90	81,12	83,13	-2,01	2,36	2,54	-0,19
	ПОБОИ, СТ.116 УК РФ	17	39	-56,41	8	14	-42,86	11	14	-21,43	0	0	0,00	0	0	0,00	11	14	-21,43	42,11	50,00	-7,89	0,16	0,38	-0,21
	УГРОЗА УБИЙСТВОМ, СТ.119 УК РФ	187	186	0,54	206	201	2,49	2	3	-33,33	0	2	-100,00	0	0	0,00	2	5	-60,00	99,04	97,57	1,47	1,81	1,79	0,01
	ИЗНАСИЛОВАНИЕ И ПОКУШЕНИЕ НА ИЗНАСИЛОВАНИЕ СТ.30, 131 УК РФ	1	3	-66,67	3	1	200,00	0	0	0,00	0	0	0,00	0	0	0,00	0	0	0,00	100,00	100,00	0,00	0,01	0,03	-0,02
	ПОПОВОЕ СНОШЕНИЕ И ИНЫЕ ДЕЙСТВИЯ СЕКСУАЛЬНОГО ХАРАКТЕРА С ЛИЦОМ, НЕ ДОСТИГШИМ 16-ТИ ЛЕТ, СТ.134 УК РФ	11	8	37,50	7	11	-36,36	0	0	0,00	0	0	0,00	0	0	0,00	0	0	0,00	100,00	100,00	0,00	0,11	0,08	0,03
	НАРУШЕНИЕ АВТОРСКИХ И СМЕЖНЫХ ПРАВ, ИЗОБРЕТАТЕЛЬСКИХ И ПАТЕНТНЫХ ПРАВ, СТ.146,147 УК РФ	6	12	-50,00	2	2	0,00	2	4	-50,00	0	0	0,00	0	0	0,00	2	4	-50,00	50,00	33,33	16,67	0,06	0,12	-0,06
	ВОВЛЕЧЕНИЕ НЕСОВЕРШЕННОЛЕТНЕГО В СОВЕРШЕНИЕ ПРЕСТУПЛЕНИЯ ИЛИ АНТИОБЩЕСТВЕННЫХ ДЕЙСТВИЙ СТ.150, 151 УК	0	3	-100,00	0	6	-100,00	0	0	0,00	0	0	0,00	0	0	0,00	0	0	0,00	0,00	100,00	-100,00	0,00	0,03	-0,03
	из них Ч.4 СТ.150 УК РФ	0	0	0,00	0	0	0,00	0	0	0,00	0	0	0,00	0	0	0,00	0	0	0,00	0,00	0,00	0,00	0,00	0,00	0,00
	НЕИСПОЛНЕНИЕ ОБЯЗАННОСТЕЙ ПО ВОСПИТАНИЮ НЕСОВЕРШЕННОЛЕТНЕГО, СТ.156 УК РФ	1	1	0,00	0	0	0,00	0	0	0,00	0	0	0,00	0	0	0,00	0	0	0,00	0,00	0,00	0,00	0,01	0,01	0,00
	ЗЛОСТНОЕ УКЛОНИЕНИЕ ОТ УПЛАТЫ СРЕДСТВ НА СОДЕРЖАНИЕ ДЕТЕЙ ИЛИ НЕТРУДОСПОСОБНЫХ РОДИТЕЛЕЙ, СТ.157 УК РФ	416	526	-20,91	366	486	-24,69	0	0	0,00	16	9	77,78	0	1	-100,00	16	10	60,00	95,81	97,98	-2,17	4,02	5,07	-1,05
	ХИЩЕНИЕ КРАЖИ СТ.158 УК	3291	3107	5,92	1259	1395	-9,75	1098	1454	-24,48	21	17	23,53	0	0	0,00	1119	1471	-23,93	52,94	48,67	4,27	31,79	29,94	1,85
	ЧУЖОГО ИМУЩЕСТВА СТ. СТ. 159 - 159.6 УК	2206	1829	20,61	236	288	-18,06	1330	1251	6,31	10	10	0,00	1	0	100,00	1341	1261	6,34	14,97	18,59	-3,63	21,31	17,63	0,00
	ИЗ Ч.3 ИМУЩЕСТВА СТ. 159 УК	1712	961	78,15	89	110	-19,09	1035	682	51,76	7	6	16,67	0	0	0,00	1042	688	51,45	7,87	13,78	-5,92	16,54	9,26	7,28
	СОВЕРШЕННОЕ ПРИСВОЕНИЕ ИЛИ РАСТРАТЫ СТ.160 УК	39	100	-61,00	58	103	-43,69	2	5	-60,00	2	0	100,00	0	0	0,00	4	5	-20,00	93,55	95,37	-1,82	0,38	0,96	-0,59
	ПУТЕМ: ГРАБЕЖА,СТ.161 УК	171	232	-26,29	197	215	-8,37	6	9	-33,33	3	3	0,00	0	0	0,00	9	12	-25,00	95,63	94,71	0,92	1,65	2,24	-0,58
	РАЗБОЯ СТ.162 УК	13	21	-38,10	16	23	-30,43	0	0	0,00	0	0	0,00	0	0	0,00	0	0	0,00	100,00	100,00	0,00	0,13	0,20	-0,08
	ВЫМОГАТЕЛЬСТВО СТ.163 УК	39	25	56,00	5	15	-66,67	26	13	100,00	0	0	0,00	0	0	0,00	26	13	100,00	16,13	53,57	-37,44	0,38	0,24	0,14
	УМЫШЛЕННОЕ УНИЧТОЖЕНИЕ ИЛИ ПОВРЕЖДЕНИЕ ИМУЩЕСТВА, СОВЕРШЕННЫЕ ИЗ ХУЛИГАНСКИХ ПОБУЖДЕНИЙ, ПУТЕМ ПОДЖОГА, ВЗРЫВА ИЛИ ИНЫМ ОБЩЕОПАСНЫМ СПОСОБОМ ЛИБО ПОВЛЕКШЕЕ ПО НЕОСТОРОЖНОСТИ СМЕРТЬ ЧЕЛОВЕКА ИЛИ ИНЫЕ ТЯЖКИЕ ПОСЛЕДСТВИЯ, Ч.2 СТ.167 УК	22	47	-53,19	8	14	-42,86	13	18	-27,78	1	0	100,00	0	0	0,00	14	18	-22,22	36,36	43,75	-7,39	0,21	0,45	-0,24
	ИЗГОТОВЛЕНИЕ ИЛИ СБЫТ ПОДДЕЛЬНЫХ ДЕНЕГ ИЛИ ЦЕННЫХ БУМАГ СТ. 186 УК РФ	30	62	-51,61	0	1	-100,00	10	21	-52,38	0	0	0,00	0	0	0,00	10	21	-52,38	0,00	4,55	-4,55	0,29	0,60	-0,31
	БАНДИТИЗМ, СТ.209 УК	0	0	0,00	0	0	0,00	0	0	0,00	0	0	0,00	0	0	0,00	0	0	0,00	0,00	0,00	0,00	0,00	0,00	0,00
	ОРГАНИЗАЦИЯ ПРЕСТУПНОГО СООБЩЕСТВА (ПРЕСТУПНОЙ ОРГАНИЗАЦИИ) ИЛИ УЧАСТИЕ ВНЕМ (НЕИ) СТ.210 УК	0	2	-100,00	1	0	100,00	0	0	0,00	1	0	100,00	0	0	0,00	1	0	100,00	50,00	0,00	50,00	0,00	0,02	-0,02
	ХУЛИГАНСТВО, СТ.213 УК	7	5	40,00	4	5	-20,00	2	2	0,00	0	0	0,00	0	0	0,00	2	2	0,00	66,67	71,43	-4,76	0,07	0,05	0,02
НЕЗАКОННЫЕ ПРИОБРЕТЕНИЕ, ПЕРЕДАЧА, СБЫТ, ХРАНЕНИЕ, ПЕРЕВОЗКА ИЛИ НОШЕНИЕ ОРУЖИЯ, ЕГО ОСНОВНЫХ ЧАСТЕЙ, БОЕПРИПАСОВ, ВЗРЫВЧАТЫХ ВЕЩЕСТВ И ВЗРЫВНЫХ УСТРОЙСТВ СТ.222 УК	84	81	3,70	61	53	15,09	19	22	-13,64	0	0	0,00	0	0	0,00	19	22	-13,64	76,25	70,67	5,58	0,81	0,78	0,03	
НЕЗАКОННОЕ ПРИОБРЕТЕНИЕ, ПЕРЕДАЧА, СБЫТ, ХРАНЕНИЕ, ПЕРЕВОЗКА ИЛИ НОШЕНИЕ ВВ И ВУ, СТ.222.1 УК РФ	46	36	27,78	31	23	34,78	11	7	57,14	0	0	0,00	0	0	0,00	11	7	57,14	73,81	76,67	-2,86	0,44	0,35	0,10	
НЕЗАКОННОЕ ИЗГОТОВЛЕНИЕ ОРУЖИЯ, СТ.223 УК РФ	18	34	-47,06	12	19	-36,84	5	13	-61,54	0	0	0,00	0	0	0,00	5	13	-61,54	70,59	59,38	11,21	0,17	0,33	-0,15	
НЕЗАКОННЫЕ ПРИОБРЕТЕНИЕ, ХРАНЕНИЕ, ПЕРЕВОЗКА, ИЗГОТОВЛЕНИЕ, ПЕРЕРАБОТКА НАРКОТИЧЕСКИХ СРЕДСТВ, ПСИХОТРОПНЫХ ВЕЩЕСТВ ИЛИ ИХ АНАЛОГОВ, А ТАКЖЕ НЕЗАКОННЫЕ ПРИОБРЕТЕНИЕ, ХРАНЕНИЕ, ПЕРЕВОЗКА РАСТЕНИЙ, СОДЕРЖАЩИХ НАРКОТИЧЕСКИЕ СРЕДСТВА ИЛИ ПСИХОТРОПНЫЕ ВЕЩЕСТВА, ЛИБО ИХ ЧАСТЕЙ, СО-ДЕРЖАЩИХ НАРКОТИЧЕСКИЕ СРЕДСТВА ИЛИ ПСИХОТРОПНЫЕ ВЕЩЕСТВА СТ. 228 УК РФ	177	156	13,46	163	167	-2,40	5	3	66,67	1	2	-50,00	0	0	0,00	6	5	20,00	96,45	97,09	-0,64	1,71	1,50	0,21	
НЕЗАКОННЫЕ ПРОИЗВОДСТВО, СБЫТ ИЛИ ПЕРЕСЫЛКА НАРКОТИЧЕСКИХ СРЕДСТВ, ПСИХОТРОПНЫХ ВЕЩЕСТВ ИЛИ ИХ АНАЛОГОВ, А ТАКЖЕ НЕЗАКОННЫЕ СБЫТ ИЛИ ПЕРЕСЫЛКА РАСТЕНИЙ, СОДЕРЖАЩИХ НАРКОТИЧЕСКИЕ СРЕДСТВА ИЛИ ПСИХОТРОПНЫЕ ВЕЩЕСТВА, ЛИБО ИХ ЧАСТЕЙ, СОДЕРЖАЩИХ НАРКОТИЧЕСКИЕ СРЕДСТВА ИЛИ ПСИХОТРОПНЫЕ ВЕЩЕСТВА СТ. 228.1 УК РФ	940	952	-1,26	190	229	-17,03	497	481	3,33	1	1	0,00	0	0	0,00	498	482	3,32	27,62	32,21	-4,59	9,08	9,18	-0,09	
НАРУШЕНИЕ ПРАВИЛ ДОРОЖНОГО ДВИЖЕНИЯ И ЭКСПЛУАТАЦИИ ТРАНСПОРТНЫХ СРЕДСТВ СТ. 264 УК	110	82	34,15	67	54	24,07	14	10	40,00	3	0	100,00	0	0	0,00	17	10	70,00	79,76	84,38	-4,61	1,06	0,79	0,27	
из них ПОВЛЕКШЕЕ ПО НЕОСТОРОЖНОСТИ СМЕРТЬ ЧЕЛОВЕКА ИЛИ СМЕРТЬ ДВУХ И БОЛЕЕ ЛИЦ ЛИБО СОВЕРШЕННОЕ ЛИЦОМ, НАХОДЯЩИМСЯ В СОСТОЯНИИ ОПЬЯНЕНИЯ, ПОВЛЕКШЕЕ ПО НЕОСТОРОЖНОСТИ СМЕРТЬ ЧЕЛОВЕКА ИЛИ СМЕРТЬ ДВУХ ИЛИ БОЛЕЕ ЛИЦ Ч.4-3-6 СТ. 264 УК	27	19	42,11	13	13	0,00	7	1	600,00	1	0	100,00	0	0	0,00	8	1	700,00	61,90	92,86	-30,95	0,26	0,18	0,08	
НАРУШЕНИЕ ПДД ЛИЦОМ, ПОДВЕРГНУТЫМ АДМИНИСТРАТИВНОМУ НАКАЗАНИЮ, СТ.264.1 УК РФ	211	282	-25,18	234	262	-10,69	0	0	0,00	3	5	-40,00	0	0	0,00	3	5	-40,00	98,73	98,13	0,61	2,04	2,72	-0,68	
ПРОТИВ ГОСУДАРСТВЕННОЙ ВЛАСТИ, ИНТЕРЕСОВ ГОСУДАРСТВЕННОЙ СЛУЖБЫ И СЛУЖБЫ В ОРГАНАХ МЕСТНОГО САМОУПРАВЛЕНИЯ (ГЛАВА 30 УК РФ)	34	29	17,24	25	23	8,70	0	2	-100,00	0	1	-100,00	1	0	100,00	1	3	-66,67	96,15	88,46	7,69	0,33	0,28	0,05	
В Т О М Ч И С Л Е	злоупотребление должностными полномочиями СТ. 285 УК РФ	0	0	0,00	1	1	0,00	0	0	0,00	0	0	0,00	0	0	0,00	0	0	0,00	100,00	100,00	0,00	0,00	0,00	0,00
	НЕЦЕЛЕВОЕ РАСХОДОВАНИЕ БЮДЖЕТНЫХ СРЕДСТВ, СРЕДСТВ ГОСУДАРСТВЕННЫХ ВНЕБЮДЖЕТНЫХ ФОНДОВ СТ.СТ. 285.1, 285.2 УК РФ	0	0	0,00	0	0	0,00	0	0	0,00	0	0	0,00	0	0	0,00	0	0	0,00	0,00	0,00	0,00	0,00	0,00	0,00
	ПРЕВЫШЕНИЕ ДОЛЖНОСТНЫХ ПОЛНОМОЧИЙ СТ. 286 УК РФ	9	6	50,00	3	0	100,00	0	1	-100,00	0	0	0,00	1	0	100,00	1	1	0,00	75,00	0,00	75,00	0,09	0,06	0,03
	ПОЛУЧЕНИЕ ВЗЯТКИ СТ. 290 УК РФ	4	7	-42,86	3	3	0,00	0	0	0,00	0	0	0,00	0	0	0,00	0	0	0,00	100,00	100,00	0,00	0,04	0,07	-0,03
	ДАЧА ВЗЯТКИ СТ. 291 УК РФ	3	1	200,00	2	0	100,00																		

ХАРАКТЕРИСТИКА ЛИЦ, СОВЕРШИВШИХ ПРЕСТУПЛЕНИЯ

				ВСЕГО		ДИНА- МИКА +/-	В ТОМ ЧИСЛЕ							
							ЖЕНЩИН		ДИНА- МИКА +/-	НЕСОВЕРШЕН- НОЛЕТНИХ		ДИНА- МИКА +/-		
				ТГ	ПГ					ТГ	ПГ		ТГ	ПГ
ВЫЯВЛЕНО ЛИЦ, СОВЕРШИВШИХ ПРЕСТУПЛЕНИЯ				1	4053	4702	-13,80	772	965	-20,00	158	230	-31,30	
В Т О М Ч И С Л Е	УЧАЩИХСЯ			2	166	242	-31,40	24	31	-22,58	119	190	-37,37	
	СТУДЕНТОВ			3	3	11	-72,73	1	2	-50,00	0	1	-100,00	
	ВОЕННОСЛУЖАЩИХ, ГРАЖДАНСКОГО ПЕРСОНАЛА ВОИНСКИХ ЧАСТЕЙ, УЧРЕЖДЕНИЙ ПРИ ИСПОЛНЕНИИ СЛУЖЕБНЫХ ОБЯЗАННОСТЕЙ, ГРАЖДАН В ПЕРИОД ПРОХОЖДЕНИЯ ВОЕННЫХ СБОРОВ			4	0	1	-100,00	0	0	0,00	0	0	0,00	
	НЕ ИМЕЮЩИХ ПОСТОЯННОГО ИСТОЧНИКА ДОХОДА			5	2504	2837	-11,74	487	600	-18,83	0	0	0,00	
	БЕЗРАБОТНЫХ			6	60	90	-33,33	14	26	-46,15	0	1	-100,00	
	В СОСТАВЕ	ГРУППЫ ЛИЦ		7	27	29	-6,90	6	6	0,00	4	0	100,00	
		ГРУППЫ ЛИЦ ПО ПРЕДВАРИТЕЛЬНОМУ СГОВОРУ		8	311	400	-22,25	53	40	32,50	42	88	-52,27	
		ОРГАНИЗОВАННОЙ ГРУППОЙ ИЛИ ПРЕСТУПНЫМ СООБЩЕСТВОМ (ПРЕСТУПНОЙ ОРГАНИЗАЦИЕЙ)		9	23	28	-17,86	4	4	0,00	1	0	100,00	
	В СОСТОЯНИИ ОПЬЯНЕНИЯ		АЛКОГОЛЬНОГО	10	1355	1454	-6,81	190	206	-7,77	18	22	-18,18	
			НАРКОТИЧЕСКОГО	11	12	22	-45,45	1	2	-50,00	1	2	-50,00	
	РАНЕЕ СОВЕРШАВШИХ ПРЕСТУПЛЕНИЯ				12	2593	2905	-10,74	383	465	-17,63	54	68	-20,59
	ИЗ НИХ	РАНЕЕ СУДИМЫХ ЗА ПРЕСТУПЛЕНИЯ			13	1387	1427	-2,80	175	236	-25,85	13	20	-35,00
			ПРИЗНАННЫЕ	РЕЦИДИВОМ	14	656	630	4,13	52	63	-17,46	0	0	0,00
				ОПАСНЫМ РЕЦИДИВОМ	15	90	99	-9,09	6	9	-33,33	0	0	0,00
				ОСОБО ОПАСНЫМ РЕЦИДИВОМ	16	46	41	12,20	3	1	200,00	0	0	0,00
		НАХОДИВШИХСЯ ПОД СЛЕДСТВИЕМ С МЕРОЙ ПРЕСЕЧЕНИЯ, НЕ СВЯЗАННОЙ С АРЕСТОМ		17	31	19	63,16	4	1	300,00	0	1	-100,00	
		В ТЕЧЕНИИ 1 ГОДА ПОСЛЕ ОСВОБОЖДЕНИЯ		18	292	280	4,29	40	31	29,03	0	1	-100,00	
		ПОСЛЕ УСЛОВНО-ДОСРОЧНОГО ОСВОБОЖДЕНИЯ		19	30	30	0,00	2	4,00	-50,00	0	0	0,00	
		ПОСЛЕ УСЛОВНОГО ОСУЖДЕНИЯ		20	163	160	1,88	25	29	-13,79	4	4	0,00	

ПРЕСТУПЛЕНИЯ, СОВЕРШЕННЫЕ В ОБЩЕСТВЕННЫХ МЕСТАХ, НА ДОРОГАХ И ТРАССАХ ВНЕ НАСЕЛЕННЫХ ПУНКТОВ

			ИЗ ЧИСЛА ПРЕСТУПЛЕНИЙ, ЗАРЕГИСТРИРОВАННЫХ В ОТЧЕТНОМ ПЕРИОДЕ, СОВЕРШЕНО:												ПРЕДВАРИТЕЛЬНО РАССЛЕДОВАНО ПРЕСТУПЛЕНИЙ В ОТЧЕТНОМ ПЕРИОДЕ (ИЗ ЧИСЛА НАХОДЯЩИХСЯ В ПРОИЗВОДСТВЕ), СОВЕРШЕННЫХ:										
			В ОБЩЕСТ- ВЕННЫХ МЕСТАХ		ДИНА- МИКА +/-	УДЕЛЬНЫЙ ВЕС ОТ КОЛИЧЕСТВА ПРЕСТУПЛЕНИЙ ДАННОГО ВИДА, %	В ТОМ ЧИСЛЕ				НА ДОРОГАХ, ТРАССАХ ВНЕ НАСЕЛЕННЫХ ПУНКТОВ		ДИНА- МИКА +/-	УДЕЛЬНЫЙ ВЕС ОТ КОЛИЧЕСТВА ПРЕСТУПЛЕНИЙ ДАННОГО ВИДА, %	В ОБЩЕСТ- ВЕННЫХ МЕСТАХ		ДИНА- МИКА +/-	В ТОМ ЧИСЛЕ			НА ДОРОГАХ, ТРАССАХ ВНЕ НАСЕЛЕННЫХ ПУНКТОВ		ДИНА- МИКА +/-		
							НА УЛИЦАХ, ПЛОЩАДЯХ, В ПАРКАХ, СКВЕРАХ		ДИНА- МИКА +/-	УДЕЛЬНЫЙ ВЕС ОТ КОЛИЧЕСТВА ПРЕСТУПЛЕНИЙ ДАННОГО ВИДА, %								НА УЛИЦАХ, ПЛОЩАДЯХ, В ПАРКАХ, СКВЕРАХ		ДИНА- МИКА +/-					
							ТГ	ПГ										ТГ	ПГ					ТГ	ПГ
ВСЕГО			1	2611	3126	-16,47	25,22	1210	1533	-21,07	11,69	100	80	25,00	0,97	1951	2105	-7,32	767	909	-15,62	64	53	20,75	
В Т О М Ч И С Л Е	ТЯЖКИХ И ОСОБО ТЯЖКИХ		2	286	307	-6,84	9,27	165	218	-24,31	5,35	3	1	200,00	0,10	201	225	-10,67	107	144	-25,69	2	1	100,00	
	НЕБОЛЬШОЙ И СРЕДНЕЙ ТЯЖЕСТИ		3	2325	2819	-17,52	31,99	1045	1315	-20,53	14,38	97	79	22,78	1,33	1750	1880	-6,91	660	765	-13,73	62	52	19,23	
	УБИЙСТВО И ПОКУШЕНИЕ НА УБИЙСТВО Ч. 3 СТ. 30, СТ. СТ. 105,106,107 УК РФ		4	2	3	-33,33	8,33	2	1	100,00	8,33	0	0	0,00	0,00	2	4	-50,00	2	3	-33,33	0	0	0,00	
	УМЫШЛЕННОЕ ПРИЧИНЕНИЕ ТЯЖКОГО ВРЕДА ЗДОРОВЬЮ СТ. 111 УК РФ		5	21	27	-22,22	262,50	14	17	-17,65	175,00	0	0	0,00	0,00	22	28	-21,43	14	16	-12,50	0	0	0,00	
	ИЗ НИХ	ПОВЛЕКШЕЕ ПО НЕОСТОРОЖНОСТИ СМЕРТЬ ПОТЕРПЕВШЕГО Ч. 4 СТ. 111 УК РФ	6	3	1	200,00	0,00	2	1	100,00	0,00	0	0	0,00	0,00	2	1	100,00	0	0	0,00	0	0	0,00	
	ИЗНАСИЛОВАНИЕ И ПОКУШЕНИЕ НА ИЗНАСИЛОВАНИЕ Ч. 3 СТ. 30, СТ. 131 УК РФ		7	0	1	-100,00	0,00	0	0	0,00	0,00	0	0	0,00	0,00	0	0	0,00	0	0	0,00	0	0	0,00	
	ХИЩЕНИЕ ЧУЖОГО ИМУЩЕСТВА, СОВЕРШЕННОЕ В ВИДЕ:	КРАЖИ СТ. 158 УК РФ	8	1165	1449	-19,60	0,00	439	554	-20,76	0,00	8	10	-20,00	0,00	678	780	-13,08	172	228	-24,56	0	4	-100,00	
		ИЗ НИХ	ТРАНСПОРТНЫХ СРЕДСТВ*	9	20	18	11,11	1,72	20	18	11,11	4,56	1	1	0,00	12,50	7	14	-50,00	7	14	-50,00	0	2	-100,00
		ГРАБЕЖА СТ. 161 УК РФ		10	141	200	-29,50	6,39	36	60	-40,00	1,63	0	0	0,00	0,00	167	178	-6,18	41	42	-2,38	0	0	0,00
		РАЗБОЯ СТ. 162 УК РФ		11	11	12	-8,33	0,64	7	4	75,00	0,41	0	0	0,00	0,00	9	15	-40,00	3	6	-50,00	0	0	0,00
	ВЫМОГАТЕЛЬСТВО СТ. 163 УК РФ		12	2	6	-66,67	3,08	2	4	-50,00	3,08	0	0	0,00	0,00	2	3	-33,33	1	2	-50,00	0	0	0,00	
	ХУЛИГАНСТВО СТ. 213 УК РФ		13	5	5	0,00	125,00	3	5	-40,00	75,00	0	0	0,00	0,00	4	5	-20,00	1	5	-80,00	0	0	0,00	
	НЕЗАКОННЫЕ ПРИОБРЕТЕНИЕ, ПЕРЕДАЧА, СБЫТ, ХРАНЕНИЕ, ПЕРЕВОЗКА ИЛИ НОШЕНИЕ ОРУЖИЯ, ЕГО ОСНОВНЫХ ЧАСТЕЙ, БОЕПРИПАСОВ, ВЗРЫВЧАТЫХ ВЕЩЕСТВ И ВЗРЫВНЫХ УСТРОЙСТВ СТ. 222 УК РФ		14	2	5	-60,00	0,00	2	2	0,00	0,00	0	2	-100,00	0,00	2	2	0,00	2	1	100,00	0	0	0,00	
	СВЯЗАННЫЕ С НЕЗАКОННЫМ ОБОРОТОМ НАРКОТИЧЕСКИХ СРЕДСТВ, ПСИХОТРОПНЫХ ВЕЩЕСТВ ИЛИ ИХ АНАЛОГОВ, СИЛЬНОДЕЙСТВУЮЩИХ ВЕЩЕСТВ		15	138	177	-22,03	4,31	103	148	-30,41	3,22	2	1	100,00	0,06	85	112	-24,11	63	86	-26,74	2	1	100,00	

* Удельный вес от числа зарегистрированных краж, совершенных в общественных местах, в том числе на улицах, площадях, парках, скверах, на дорогах, трассах, вне населенных пунктов

СОЦИАЛЬНО-КРИМИНОЛОГИЧЕСКАЯ ХАРАКТЕРИСТИКА ПРЕСТУПНОСТИ

КОЛИЧЕСТВО ПРЕДВАРИТЕЛЬНО РАССЛЕДОВАННЫХ ПРЕСТУПЛЕНИЙ В ОТЧЕТНОМ ПЕРИОДЕ (ИЗ ЧИСЛА НАХОДИВШИХСЯ В ПРОИЗВОДСТВЕ ИЛИ ЗАРЕГИСТРИРОВАННЫХ В ОТЧЕТНОМ ПЕРИОДЕ) СОВЕРШЕННЫХ		ВСЕГО		ДИНАМИКА +/-, %	Удельный вес от расследованных прест %		ДИНАМИКА +/-, %	В ТОМ ЧИСЛЕ ТЯЖКИЕ И ОСОБО ТЯЖКИЕ			
								ВСЕГО		ДИНАМИКА +/-, %	Уд. вес от гр.1, %
		тг	пг		тг	пг		тг	пг		
НЕСОВЕРШЕННОЛЕТНИМИ ИЛИ ПРИ ИХ СОУЧАСТИИ		206	245	-15,92	4,23	4,54	-0,31	52	60	-13,33	25,24
РАНЕЕ СОВЕРШАВШИМИ ПРЕСТУПЛЕНИЯ		3275	3441	-4,82	67,19	63,70	3,49	487	504	-3,37	14,87
В ТОМ ЧИСЛЕ	РАНЕЕ СУДИМЫМИ	1884	1828	3,06	38,65	33,84	4,81	289	270	7,04	15,34
В ГРУППЕ (ВСЕГО)		200	277	-27,80	4,10	5,13	-1,02	98	120	-18,33	49,00
В ТОМ ЧИСЛЕ	ГРУППОЙ ЛИЦ	12	15	-20,00	0,25	0,28	-0,03	5	8	-37,50	41,67
	ГРУППОЙ ЛИЦ ПО ПРЕДВАРИТЕЛЬНОМУ СГОВОРУ	169	254	-33,46	3,47	4,70	-1,23	74	106	-30,19	43,79
	ОРГАНИЗОВАННОЙ ГРУППОЙ ИЛИ ПРЕСТУПНЫМ СООБЩЕСТВОМ	19	8	137,50	0,39	0,15	0,24	19	6	216,67	100,00
	из них организованной группой	17	8	112,50	0,35	0,15	0,20	17	6	183,33	100,00
	преступным сообществом (преступной организацией)	2	0	100,00	0,04	0,00	0,04	2	0	100,00	100,00
В СОСТОЯНИИ ОПЬЯНЕНИЯ	АЛКОГОЛЬНОГО	1466	1548	-5,30	30,08	28,66	1,42	217	221	-1,81	14,80
	НАРКОТИЧЕСКОГО	11	24	-54,17	0,23	0,44	-0,22	3	6	-50,00	27,27
	ТОКСИЧЕСКОГО	1	10	-90,00	0,02	0,19	-0,16	0	3	-100,00	0,00

ПРЕСТУПЛЕНИЯ, СВЯЗАННЫЕ С ИНОСТРАННЫМИ ГРАЖДДАНАМИ И ЛИЦАМИ БЕЗ ГРАЖДАНСТВА

КОЛИЧЕСТВО ПРЕСТУПЛЕНИЙ, О КОТОРЫХ МАТЕРИАЛЫ И УГОЛОВНЫЕ ДЕЛА НАПРАВЛЕНЫ В СУД ЛИБО РАЗРЕШЕНЫ В ОТЧЕТНОМ ПЕРИОДЕ, СОВЕРШЕНЫ		ВСЕГО		ДИНАМИКА +/-, %	Удельный вес, %
		тг	пг		
ИНОСТРАННЫМИ ГРАЖДДАНАМИ И ЛИЦАМИ БЕЗ ГРАЖДАНСТВА		68	91	-25,27	1,40 *
В ТОМ ЧИСЛЕ	ГРАЖДДАНАМИ ГОСУДАРСТВ - УЧАСТНИКОВ СНГ	61	81	-24,69	1,25 *
	ГРАЖДДАНАМИ ГОСУДАРСТВ БАЛТИИ	0	0	0,00	40,00 *
ГРАЖДДАНАМИ РОССИИ, ПРОЖИВАЮЩИМИ НА ТЕРРИТОРИИ ГОСУДАРСТВ-УЧАСТНИКОВ СНГ И ГОСУДАРСТВ БАЛТИИ		2	1	100,00	0,04 *
ЗАРЕГИСТРИРОВАНО В ОТЧЕТНОМ ПЕРИОДЕ ПРЕСТУПЛЕНИЙ В ОТНОШЕНИИ ИНОСТРАННЫХ ГРАЖДДАН И ЛИЦ БЕЗ ГРАЖДАНСТВА		58	63	-7,94	1,19 **
В ТОМ ЧИСЛЕ	УГОЛОВНЫЕ ДЕЛА И МАТЕРИАЛЫ О КОТОРЫХ ЗАКОНЧЕНЫ РАССЛЕДОВАНИЕМ ЛИБО РАЗРЕШЕНЫ	20	20	0,00	0,41 **

* От числа расследованных преступлений

** От числа зарегистрированных преступлений

СОСТОЯНИЕ И ДИНАМИКА ПРЕСТУПНОСТИ В МУРМАНСКОЙ ОБЛАСТИ

		ВСЕГО ЗАРЕГИСТРИ- РОВАНО ПРЕСТУПЛЕНИЙ	ДИНАМИКА +/-	ИЗ ЧИСЛА ПРЕСТУПЛЕНИЙ, ДЕЛА И МАТЕРИАЛЫ КОТОРЫХ НАХОДИЛИСЬ В ПРОИЗВОДСТВЕ				КОЭФФИЦИЕНТ ПРЕСТУПНОСТИ НА 1 ТЫС. ЧЕЛ.	
				ВСЕГО ПРЕДВАРИ- ТЕЛЬНО РАССЛЕ- ДОВАНО	ДИНАМИКА +/-	ВСЕГО ПРИОСТА- НОВЛЕНО ПО П.1-3 Ч.1 СТ.208 УПК РФ	ДИНАМИКА +/-		РАСКРЫВАЕМОСТЬ, %
ВСЕГО		10352	-0,23	4874	-9,77	3602	-9,20	57,50	13,96
В ТОМ ЧИСЛЕ	ОКТЯБРЬСКИЙ ОКРУГ г. МУРМАНСКА	1634	9,44	792	0,25	470	-9,27	62,76	17,10
	ЛЕНИНСКИЙ ОКРУГ г. МУРМАНСКА	1580	-3,48	784	3,02	525	-23,69	59,89	18,93
	ПЕРВОМАЙСКИЙ ОКРУГ г. МУРМАНСКА	1535	11,80	635	-10,69	589	5,75	51,88	13,71
	КОЛЬСКИЙ РАЙОН	668	-16,29	283	-32,62	217	-21,94	56,60	16,48
	г. МОНЧЕГОРСК	642	-9,58	254	-22,09	233	-22,07	52,16	14,27
	г. АПАТИТЫ	786	-6,43	367	-4,18	345	-10,16	51,54	14,38
	г. КИРОВСК	406	-2,87	150	-24,62	171	-10,00	46,73	14,42
	г. ПОЛЯРНЫЕ ЗОРИ	253	18,78	98	-27,41	78	20,00	55,68	15,44
	КОВДОРСКИЙ РАЙОН	226	5,61	133	1,53	71	24,56	65,20	12,45
	г. ОЛЕНЕГОРСК	402	-6,29	252	-6,32	116	-24,18	68,48	13,53
	ЛОВОЗЕРСКИЙ РАЙОН	111	-9,76	46	-24,59	28	-51,72	62,16	10,11
	г. КАНДАЛАКША	512	-6,91	278	-13,40	159	-12,15	63,62	12,21
	ТЕРСКИЙ РАЙОН	80	11,11	55	25,00	21	-19,23	72,37	15,75
	ПЕЧЕНГСКИЙ РАЙОН	455	-0,44	241	-11,40	169	45,69	58,78	12,33
	Г. СЕВЕРОМОРСК	617	6,75	293	-16,29	259	25,12	53,08	9,66
	Г. ОСТРОВНОЙ	6	-14,29	4	-42,86	1	0,00	80,00	3,47
	АЛЕКСАНДРОВСК	351	-6,40	165	-4,62	128	-15,23	56,31	7,72
	ЗАОЗЕРСК	69	13,11	37	-5,13	17	-15,00	68,52	7,46
	ВИДЯЕВО	19	-32,14	7	-30,00	5	-72,22	58,33	3,28

СОСТОЯНИЕ И ДИНАМИКА ТЯЖКИХ И ОСОБО ТЯЖКИХ ПРЕСТУПЛЕНИЙ В МУРМАНСКОЙ ОБЛАСТИ

		ВСЕГО ЗАРЕГИСТРИ- РОВАНО ПРЕСТУПЛЕНИЙ	ДИНАМИКА +/-	УДЕЛЬНЫЙ ВЕС ОТ ОБЩЕГО ЧИСЛА ЗАРЕГИСТРИ- РОВАННЫХ, %	ИЗ ЧИСЛА ПРЕСТУПЛЕНИЙ, ДЕЛА И МАТЕРИАЛЫ КОТОРЫХ НАХОДИЛИСЬ В ПРОИЗВОДСТВЕ					
					ВСЕГО ПРЕДВАРИ- ТЕЛЬНО РАССЛЕ- ДОВАНО	ДИНАМИКА +/-	РАСКРЫВАЕМОСТЬ, %	ВСЕГО ПРИОСТА- НОВЛЕНО ПО П.1-3 Ч.1 СТ.208 УПК РФ	ДИНАМИКА +/-	УДЕЛЬНЫЙ ВЕС ОТ ОБЩЕГО ЧИСЛА ПРИОСТАНОВЛЕН- НЫХ ПО П.1-3 Ч.1 СТ.208 УПК РФ, %
ВСЕГО		3084	30,57	29,79	775	-7,52	45,56	926	-5,22	25,71
В ТОМ ЧИСЛЕ	ОКТАБРЬСКИЙ ОКРУГ г. МУРМАНСКА	633	50,71	38,74	140	10,24	51,66	131	-7,75	27,87
	ЛЕНИНСКИЙ ОКРУГ г. МУРМАНСКА	470	20,20	29,75	130	9,24	53,50	113	-28,93	21,52
	ПЕРВОМАЙСКИЙ ОКРУГ г. МУРМАНСКА	466	88,66	30,36	84	-10,64	35,15	155	38,39	26,32
	КОЛЬСКИЙ РАЙОН	182	31,88	27,25	34	-30,61	45,95	40	-23,08	18,43
	г. МОНЧЕГОРСК	191	-4,98	29,75	42	-36,36	37,50	70	-26,32	30,04
	г. АПАТИТЫ	214	4,90	27,23	62	-6,06	44,60	77	-13,48	22,32
	г. КИРОВСК	112	24,44	27,59	23	-37,84	38,33	37	23,33	21,64
	г. ПОЛЯРНЫЕ ЗОРИ	94	32,39	37,15	11	-57,69	25,58	32	0,00	41,03
	КОВДОРСКИЙ РАЙОН	67	-4,29	29,65	26	18,18	39,39	40	81,82	56,34
	г. ОЛЕНЕГОРСК	101	13,48	25,12	34	-20,93	46,58	39	-13,33	33,62
	ЛОВОЗЕРСКИЙ РАЙОН	30	42,86	27,03	10	25,00	66,67	5	-68,75	17,86
	г. КАНДАЛАКША	125	15,74	24,41	51	-1,92	60,71	33	-23,26	20,75
	ТЕРСКИЙ РАЙОН	9	28,57	11,25	13	225,00	92,86	1	-50,00	4,76
	ПЕЧЕНГСКИЙ РАЙОН	121	39,08	26,59	46	17,95	43,40	60	200,00	35,50
	Г. СЕВЕРОМОРСК	137	5,38	22,20	30	-37,50	29,70	71	2,90	27,41
	Г. ОСТРОВНОЙ	2	0,00	33,33	0	0,00	0,00	0	0,00	0,00
	АЛЕКСАНДРОВСК	108	58,82	30,77	29	-3,33	63,04	17	-54,05	13,28
	ЗАОЗЕРСК	15	25,00	21,74	7	0,00	70,00	3	-57,14	17,65
	ВИДЯЕВО	7	-12,50	36,84	3	200,00	60,00	2	-60,00	40,00

СВЕДЕНИЯ О ПРИЧИНЕННОМ, ДОБРОВОЛЬНО ПОГАШЕННОМ МАТЕРИАЛЬНОМ УЩЕРБЕ, СТОИМОСТИ ИЗЪЯТОГО И АРЕСТОВАННОГО ИМУЩЕСТВА

(ПО ДАННЫМ ОТЧЕТА № 4-ЕГС)
ЗА 09 МЕС. 2020 ГОДА В СРАВНЕНИИ С 09 МЕС. 2019 ГОДА

РАЗМЕР ПРИЧИНЕННОГО МАТЕРИАЛЬНОГО УЩЕРБА (ИЗ ЧИСЛА НАХОДИВШИХСЯ В ПРОИЗВОДСТВЕ) (В ТЫС. РУБ.)												ДОБРОВОЛЬНО ПОГАШЕНО И ИЗЪЯТО (В ТЫС. РУБ.)						СТОИМОСТЬ ИМУЩЕСТВА (В ТОМ ЧИСЛЕ СУММА ДЕНЕЖНЫХ СРЕДСТВ), НА КОТОРОЕ НАЛОЖЕН АРЕСТ (В ТЫС.РУБ.).		ДИНА- МИКА +/-		УДЕЛЬНЫЙ ВЕС ДОБРОВОЛЬНО ПОГАШЕННОГО МАТЕРИАЛЬНОГО УЩЕРБА, ИЗЪЯТОГО ИМУЩЕСТВА И ПРИЧИНЕННОГО МАТЕРИАЛЬНОГО УЩЕРБА, %						УДЕЛЬНЫЙ ВЕС ДОБРОВОЛЬНО ПОГАШЕННОГО МАТЕРИАЛЬНОГО УЩЕРБА, ИЗЪЯТОГО ИМУЩЕСТВА, СТОИМОСТИ ИМУЩЕСТВА НА КОТОРОЕ НАЛОЖЕН АРЕСТ И ПРИЧИНЕННОГО МАТЕРИАЛЬНОГО УЩЕРБА, %									
ПО ОКОНЧЕННЫМ У/Д		ДИНА- МИКА +/-	ПО МАТЕРИАЛАМ ОБ ОТКАЗЕ В ВУД ПО НЕРЕА- БИЛИТИРУЮЩИМ ОСНОВАНИЯМ		ДИНА- МИКА +/-	ПО ПРИОСТАНОВ- ЛЕННЫМ У/Д		ДИНА- МИКА +/-	ВСЕГО		ДИНА- МИКА +/-	ДОБРОВОЛЬНО ПОГАШЕН МАТЕРИАЛЬНЫЙ УЩЕРБ (В ТЫС.РУБ.)		ДИНАМИКА +/-	ИЗЪЯТО ИМУЩЕСТВА, ДЕНЕГ, ЦЕННОСТЕЙ НА СУММУ (В ТЫС.РУБ.)		ДИНА- МИКА +/-					ВСЕГО	ДИНАМИК А +/-	ДИНА- МИКА +/-	ПО ОКОНЧЕННЫМ, ПРИОСТАНОВЛЕННЫМ У/Д И МАТЕРИАЛАМ ОБ ОТКАЗЕ В ВУД ПО НЕРЕАБИЛИТИРУЮЩИ М ОСНОВАНИЯМ		ДИНАМИК А +/-	ОТ ПРИЧИНЕННОГО УЩЕРБА ПО ОКОНЧЕННЫМ У/Д И МАТЕРИАЛАМ ОБ ОТКАЗЕ В ВУД ПО НЕРЕАБИЛИТИРУЮЩИ М ОСНОВАНИЯМ (ИЗ ОТЧЕТА 4-ЕГС)		ДИНА- МИКА +/-	ПО ОКОНЧЕННЫМ, ПРИОСТАНОВЛЕННЫМ У/Д И МАТЕРИАЛАМ ОБ ОТКАЗЕ В ВУД ПО НЕРЕАБИЛИТИРУЮЩИ М ОСНОВАНИЯМ		ДИНА- МИКА +/-	ОТ ПРИЧИНЕННОГО УЩЕРБА ПО ОКОНЧЕННЫМ У/Д И МАТЕРИАЛАМ ОБ ОТКАЗЕ В ВУД ПО НЕРЕАБИЛИТИРУЮЩИ М ОСНОВАНИЯМ (ИЗ ОТЧЕТА 4-ЕГС)		ДИНАМИК А +/-	
ТГ	ПГ	1	ТГ	ПГ	2	ТГ	ПГ	3	ТГ	ПГ	4	ТГ	ПГ	5	ТГ	ПГ	6					ТГ	ПГ	7	ТГ	ПГ	8	ТГ	ПГ	9	ТГ	ПГ	10	ТГ	ПГ	11	ТГ
МУРМАНСК	1	280163	173076	61,87	62	20020	-99,69	95506	247140	-61,36	375731	440236	-14,65	155405	47116	229,83	12196	110136	-88,93	167601	157252	6,58	334446	9571	3394	44,61	35,72	24,89	59,81	81,44	-26,56	133,62	37,89	252,65	179,16	86,39	107,39
ОКТЯБРЬСКИЙ	2	253964	127550	99,11	19	15	26,67	28370	99566	-71,51	282353	227131	24,31	151736	22656	569,74	1770	88917	-98,01	153506	111573	37,58	319966	1010	31580	54,37	49,12	10,69	60,44	87,46	-30,89	167,69	49,57	238,29	186,42	88,26	111,22
ЛЕНИНСКИЙ	3	11265	8428	33,66	21	20000	-99,90	35105	53302	-34,14	46391	81730	-43,24	2516	1049	139,85	8824	14818	-40,45	11340	15867	-28,53	4708	518	809	24,44	19,41	25,91	100,48	55,81	80,04	34,59	20,05	72,52	142,19	57,64	146,69
ПЕРВОМАЙСКИЙ	4	14934	37098	-59,74	21	6	250,00	32031	94273	-66,02	46986	131377	-64,24	1153	23410	-95,07	1602	6401	-74,97	2755	29811	-90,76	9772	8042	22	5,86	22,69	-74,17	18,42	80,34	-77,07	26,66	28,81	-7,46	83,76	102,02	-17,90
КОЛЬСКИЙ	5	83983	60987	37,71	16	19836	-99,92	37382	57831	-35,36	121381	138654	-12,46	82006	76155	7,68	2997	28447	-89,46	85003	104602	-18,74	3222	118	2631	70,03	75,44	-7,17	101,20	129,42	-21,80	72,68	75,53	-3,77	105,03	129,57	-18,94
МОНЧЕГОРСКИЙ	6	3580	37539	-90,46	0	0	0,00	10226	13631	-24,98	13806	51170	-73,02	680	22005	-96,91	253	596	-57,55	933	22601	-95,87	200	662	-70	6,76	44,17	-84,70	26,06	60,21	-56,72	8,21	45,46	-81,94	31,65	61,97	-48,93
г. АПАТИТЫ	7	1764	13447	-86,88	0	0	0,00	12514	14512	-13,77	14278	27959	-48,93	306	16690	-98,17	419	264	58,71	725	16954	-95,72	171	1303	-87	5,08	60,64	-91,62	41,10	126,08	-67,40	6,28	65,30	-90,38	50,79	135,77	-62,59
г. КИРОВСК	8	8403	7313	14,90	0	0	0,00	8967	30946	-71,02	17370	38259	-54,60	430	5726	-92,49	212	142	49,30	642	5868	-89,06	1227	22613	-95	3,70	15,34	-75,88	7,64	80,24	-90,48	10,76	74,44	-85,55	22,24	389,46	-94,29
ПОЛЯНЫЕ ЗОРИ	9	311	751	-58,59	149	0	100,00	2284	1881	21,42	2744	2632	4,26	149	440	-66,14	290	93	211,83	439	533	-17,64	11	14	-21	16,00	20,25	-20,99	95,43	70,97	34,47	16,40	20,78	-21,08	97,83	72,84	34,31
КОВДОРСКИЙ	10	238795	4813	4861,46	0	0	0,00	4183	2130	96,38	242978	6943	3399,61	238304	186	128020,43	95	1975	-95,19	238399	2161	10931,88	0	1500	-100	98,12	31,12	215,30	99,83	44,90	122,34	98,12	52,73	86,08	99,83	76,06	31,25
ОЛЕНЕГОРСКИЙ	11	753	1249	-39,71	0	0	0,00	2790	4305	-35,19	3543	5554	-36,21	231	588	-60,71	152	256	-40,63	383	844	-54,62	300	165	82	10,81	15,20	-28,88	50,86	67,57	-24,73	19,28	18,17	6,11	90,70	80,78	12,28
ЛОВОЗЕРСКИЙ	12	2033	1739	16,91	0	0	0,00	2268	3018	-24,85	4301	4757	-9,59	187	251	-25,50	367	27	1259,26	554	278	99,28	0	686	-100	12,88	5,84	120,55	27,25	15,99	70,42	12,88	20,26	-36,43	27,25	55,43	-50,84
КАНДАЛАКША	13	7421	10319	-28,08	69	0	100,00	7723	30067	-74,31	15213	40386	-62,33	1278	9561	-86,63	502	363	38,29	1780	9924	-82,06	618	2683	-77	11,70	24,57	-52,38	23,77	96,17	-75,28	15,76	31,22	-49,52	32,02	122,17	-73,79
ТЕРСКИЙ	14	449	455	-1,32	2	0	100,00	4704	7422	-36,62	5155	7877	-34,56	360	218	65,14	840	118	611,86	1200	336	257,14	7	0	100	23,28	4,27	445,20	266,08	73,85	260,30	23,41	4,27	448,24	267,63	73,85	262,40
ПЕЧЕНГСКИЙ	15	5209	3088	68,69	1	24	-95,83	9287	12420	-25,23	14497	15532	-6,66	2616	678	285,84	3383	4972	-31,96	5999	5650	6,18	408	0	100	41,38	36,38	13,74	115,14	181,56	-36,58	44,20	36,38	21,50	122,98	181,56	-32,26
г. СЕВЕРОМОРСК	16	3439	10142	-66,09	0	0	0,00	19541	4654	319,88	22980	14796	55,31	2064	1911	8,01	368	539	-31,73	2432	2450	-0,73	100	7498	-99	10,58	16,56	-36,11	70,72	24,16	192,72	11,02	67,23	-83,61	73,63	98,09	-24,94
г. ОСТРОВНОЙ	17	920	20	4500,00	7	0	100,00	4	57	-92,98	931	77	1109,09	0	0	0,00	920	10	9100,00	920	10	9100,00	0	0	0	98,82	12,99	660,74	99,24	50,00	98,48	98,82	12,99	660,74	99,24	50,00	98,48
АЛЕКСАНДРОВСК	18	2983	3488	-14,48	15	0	100,00	4801	61642	-92,21	7799	65130	-88,03	1167	521	123,99	337	214	57,48	1504	735	104,63	2309	5468	-58	19,28	1,13	1606,19	50,17	21,07	138,11	48,89	9,52	413,55	127,18	177,84	-28,49
ЗАОЗЕРСК	19	762	475	60,42	0	0	0,00	679	1125	-39,64	1441	1600	-9,94	305	272	12,13	773	115	572,17	1078	387	178,55	0	330	-100	74,81	24,19	209,26	141,47	81,47	73,65	74,81	44,81	66,95	141,47	150,95	-6,28
ВИДЛЕВО	20	2323	45	5062,22	0	0	0,00	61	4378	-98,61	2384	4423	-46,10	23	40	-42,50	1822	0	100,00	1845	40	4512,50	0	0	0	77,39	0,90	8498,89	79,42	88,89	-10,65	77,39	0,90	8498,89	79,42	88,89	-10,65
ВСЕГО	21	643290	328947	95,56	321	39880	-99,20	222921	497159	-55,16	866532	865986	0,06	485510	182358	166,24	25926	148268	-82,51	511436	330626	54,69	343018	52610	552	59,02	38,18	54,58	79,46	89,64	-11,36	98,61	44,25	122,85	132,76	103,91	27,76

СВЕДЕНИЯ О ЗАРЕГИСТРИРОВАННЫХ ПРЕСТУПЛЕНИЯХ

Мурманская область		КОЛИЧЕСТВО ПРЕСТУПЛЕНИЙ, ЗАРЕГИСТРИРОВАННЫХ В ОТЧЕТНОМ ПЕРИОДЕ		ДИНАМИКА +/-	РАСКРЫВАЕМОСТЬ, %		ДИНАМИКА +/-
		ТГ	ПГ		ТГ	ПГ	
ВСЕГО		10352	10376	-0,23	57,50	57,66	-0,15
ОСОБО ТЯЖКИХ		485	542	-10,52	54,99	50,55	4,44
ТЯЖКИХ		2599	1820	42,80	43,11	44,70	-1,59
ЭКОНОМИЧЕСКОЙ НАПРАВЛЕННОСТИ		287	336	-14,58	81,71	77,83	3,88
КОРРУПЦИОННОЙ НАПРАВЛЕННОСТИ		76	63	20,63	93,48	93,44	0,04
СОВЕРШЕННЫХ В СФЕРЕ ЖЖХ		10	9	11,11	100,00	91,67	8,33
СВЯЗАННЫХ С ОБОРОНО-ПРОМЫШЛЕННЫМ КОМПЛЕКСОМ		6	8	-25,00	40,00	33,33	6,67
СВЯЗАННЫХ С НЕЗАКОННЫМ ОБОРОТОМ	НАРКОТИЧЕСКИХ СРЕДСТВ, ПСИХОТРОПНЫХ И СИЛЬНОДЕЙСТВУЮЩИХ ВЕЩЕСТВ	1127	1124	0,27	41,38	45,31	-3,93
	ОРУЖИЯ	150	154	-2,60	74,29	68,57	5,71
С ИСПОЛЬЗОВАНИЕМ ОРУЖИЯ		18	14	28,57	94,74	84,62	10,12
В Т.Ч.	ОГНЕСТРЕЛЬНОГО	7	5	40,00	100,00	60,00	40,00
УБИЙСТВО И ПОКУШЕНИЕ НА УБИЙСТВО СТ.СТ. 30, 105,106,107 УК РФ		24	29	-17,24	100,00	96,30	3,70
УМЫШЛЕННОЕ ПРИЧИНЕНИЕ ТЯЖКОГО ВРЕДА ЗДОРОВЬЮ СТ.111 УК РФ		108	133	-18,80	100,00	100,00	0,00
ИЗ НИХ	ПОВЛЕКШЕЕ ПО НЕОСТОРОЖНОСТИ СМЕРТЬ ПОТЕРПЕВШЕГО Ч.4 СТ.111 УК РФ	21	26	-19,23	100,00	100,00	0,00
УМЫШЛЕННОЕ ПРИЧИНЕНИЕ СРЕДНЕЙ ТЯЖЕСТИ ВРЕДА ЗДОРОВЬЮ, СТ.112 УК РФ		154	161	-4,35	70,89	71,18	-0,29
УМЫШЛЕННОЕ ПРИЧИНЕНИЕ ЛЕГКОГО ВРЕДА ЗДОРОВЬЮ, СТ.115 УК РФ		244	264	-7,58	81,12	83,13	-2,01
ПОБОИ, СТ.116 УК РФ		17	39	-56,41	42,11	50,00	-7,89
УГРОЗА УБИЙСТВОМ, СТ.119 УК РФ		187	186	0,54	99,04	97,57	1,47
ИЗНАСИЛОВАНИЕ И ПОКУШЕНИЕ НА ИЗНАСИЛОВАНИЕ СТ.30, 131 УК РФ		1	3	-66,67	100,00	100,00	0,00
ПОЛОВОЕ СНОШЕНИЕ И ИНЫЕ ДЕЙСТВИЯ СЕКСУАЛЬНОГО ХАРАКТЕРА С ЛИЦОМ, НЕ ДОСТИГШИМ 16-ТИ ЛЕТ, СТ.134 УК РФ		11	8	37,50	100,00	100,00	0,00
НАРУШЕНИЕ АВТОРСКИХ И СМЕЖНЫХ ПРАВ, ИЗОБРЕТАТЕЛЬСКИХ И ПАТЕНТНЫХ ПРАВ, СТ.146,147 УК РФ		6	12	-50,00	50,00	33,33	16,67
ВОВЛЕЧЕНИЕ НЕСОВЕРШЕННОЛЕТНЕГО В СОВЕРШЕНИЕ ПРЕСТУПЛЕНИЯ ИЛИ АНТИОБЩЕСТВЕННЫХ ДЕЙСТВИЙ СТ.150, 151 УК		0	3	-100,00	0,00	100,00	-100,00
ИЗ НИХ	Ч.4 СТ.150 УК РФ	0	0	0,00	0,00	0,00	0,00
НЕИСПОЛНЕНИЕ ОБЯЗАННОСТЕЙ ПО ВОСПИТАНИЮ НЕСОВЕРШЕННОЛЕТНЕГО, СТ.156 УК РФ		1	1	0,00	0,00	0,00	0,00
ЗЛОСТНОЕ УКЛОНЕНИЕ ОТ УПЛАТЫ СРЕДСТВ НА СОДЕРЖАНИЕ ДЕТЕЙ ИЛИ НЕТРУДОСПОСОБНЫХ РОДИТЕЛЕЙ, СТ.157 УК РФ		416	526	-20,91	95,81	97,79	-1,98
ХИЩЕНИЕ ЧУЖОГО ИМУЩЕСТВА СОВЕРШЕННОЕ ПУТЕМ:	КРАЖИ СТ.158 УК	3291	3107	5,92	52,94	48,67	4,27
	МОШЕННИЧЕСТВА СТ. СТ.159 - 159.6 УК	2206	1829	20,61	14,96	18,59	-3,64
	И З Н И Х МОШЕННИЧЕСТВА СТ. 159 УК	1712	961	78,15	7,86	13,78	-5,92
	ПРИСВОЕНИЕ ИЛИ РАСТРАТЫ,СТ.160 УК	39	100	-61,00	93,55	95,37	-1,82
	ГРАБЕЖА,СТ.161 УК	171	232	-26,29	95,17	94,71	0,46
РАЗБОЯ СТ.162 УК		13	21	-38,10	100,00	100,00	0,00
ВЫМОГАТЕЛЬСТВО СТ.163 УК		39	25	56,00	16,13	53,57	-37,44
УМЫШЛЕННОЕ УНИЧТОЖЕНИЕ ИЛИ ПОВРЕЖДЕНИЕ ИМУЩЕСТВА, СОВЕРШЕННЫЕ ИЗ ХУЛИГАНСКИХ ПОБУЖДЕНИЙ, ПУТЕМ ПОДЖОГА, ВЗРЫВА ИЛИ ИНЫМ ОБЩЕОПАСНЫМ СПОСОБОМ ЛИБО ПОВЛЕКШИЕ ПО НЕОСТОРОЖНОСТИ СМЕРТЬ ЧЕЛОВЕКА ИЛИ ИНЫЕ ТЯЖКИЕ ПОСЛЕДСТВИЯ, Ч.2 СТ.167 УК		22	47	-53,19	36,36	43,75	-7,39
ИЗГОТОВЛЕНИЕ ИЛИ СБЫТ ПОДДЕЛЬНЫХ ДЕНЕГ ИЛИ ЦЕННЫХ БУМАГ СТ. 186 УК РФ		30	62	-51,61	0,00	4,55	-4,55
БАНДИТИЗМ, СТ.209 УК		0	0	0,00	0,00	0,00	0,00
ОРГАНИЗАЦИЯ ПРЕСТУПНОГО СООБЩЕСТВА (ПРЕСТУПНОЙ ОРГАНИЗАЦИИ) ИЛИ УЧАСТИЕ ВНЕМ (НЕЙ) СТ.210 УК		0	2	-100,00	50,00	0,00	50,00
ХУЛИГАНСТВО, СТ.213 УК		7	5	40,00	66,67	71,43	-4,76
НЕЗАКОННЫЕ ПРИОБРЕТЕНИЕ, ПЕРЕДАЧА, СБЫТ, ХРАНЕНИЕ, ПЕРЕВОЗКА ИЛИ НОШЕНИЕ ОРУЖИЯ, ЕГО ОСНОВНЫХ ЧАСТЕЙ, БОЕПРИПАСОВ, ВЗРЫВАЧАТЫХ ВЕЩЕСТВ И ВЗРЫВНЫХ УСТРОЙСТВ СТ.222 УК		84	81	3,70	76,25	70,67	5,58
НЕЗАКОННОЕ ПРИОБРЕТЕНИЕ, ПЕРЕДАЧА, СБЫТ, ХРАНЕНИЕ, ПЕРЕВОЗКА ИЛИ НОШЕНИЕ ВВ И ВУ, СТ.222.1 УК РФ		46	36	27,78	73,81	76,67	-2,86
НЕЗАКОННОЕ ИЗГОТОВЛЕНИЕ ОРУЖИЯ, СТ.223 УК РФ		18	34	-47,06	70,59	59,38	11,21
СТ. 228 УК РФ		177	156	13,46	96,45	97,09	-0,64
СТ. 228.1 УК РФ		940	952	-1,26	27,62	32,21	-4,59
НАРУШЕНИЕ ПРАВИЛ ДОРОЖНОГО ДВИЖЕНИЯ И ЭКСПЛУАТАЦИИ ТРАНСПОРТНЫХ СРЕДСТВ СТ. 264 УК		110	82	34,15	79,76	84,38	-4,61
ИЗ НИХ	ПОВЛЕКШЕЕ ПО НЕОСТОРОЖНОСТИ СМЕРТЬ ЧЕЛОВЕКА ИЛИ СМЕРТЬ ДВУХ И БОЛЕЕ ЛИЦ Ч.4.3-6 СТ. 264 УК	27	19	42,11	61,90	92,86	-30,95
НАРУШЕНИЕ ПДД ЛИЦОМ, ПОДВЕРГНУТЫМ АДМИНИСТРАТИВНОМУ НАКАЗАНИЮ, СТ.264.1 УК РФ		211	282	-25,18	98,73	98,13	0,61
ПРОТИВ ГОСУДАРСТВЕННОЙ ВЛАСТИ, ИНТЕРЕСОВ ГОСУДАРСТВЕННОЙ СЛУЖБЫ И СЛУЖБЫ В ОРГАНАХ МЕСТНОГО САМОУПРАВЛЕНИЯ (ГЛАВА 30 УК РФ)		34	29	17,24	96,15	88,46	7,69
В ТОМ ЧИСЛЕ	ЗЛОУПОТРЕБЛЕНИЕ ДОЛЖНОСТНЫМИ ПОЛНОМОЧИЯМИ СТ. 285 УК РФ	0	0	0,00	100,00	100,00	0,00
	НЕЦЕЛЕВОЕ РАСХОДОВАНИЕ БЮДЖЕТНЫХ СРЕДСТВ, СРЕДСТВ ГОСУДАРСТВЕННЫХ ВНЕБЮДЖЕТНЫХ ФОНДОВ СТ.СТ. 285.1, 285.2 УК РФ	0	0	0,00	0,00	0,00	0,00
	ПРЕВЫШЕНИЕ ДОЛЖНОСТНЫХ ПОЛНОМОЧИЙ СТ. 286 УК РФ	9	6	50,00	75,00	0,00	75,00
	ПОЛУЧЕНИЕ ВЗЯТКИ СТ. 290 УК РФ	4	7	-42,86	100,00	100,00	0,00
	ДАЧА ВЗЯТКИ СТ. 291 УК РФ	3	1	200,00	100,00	0,00	100,00
	ПОСРЕДНИЧЕСТВО ВО ВЗЯТОЧНИЧЕСТВЕ СТ. 291.1 УК РФ	0	0	0,00	0,00	0,00	0,00
	МЕЛКОЕ ВЗЯТОЧНИЧЕСТВО, СТ.291.2 УК РФ	7	8	-12,50	100,00	100,00	0,00
СЛУЖЕБНЫЙ ПОДЛОГ СТ. 292 УК РФ		7	4	75,00	100,00	100,00	0,00
ПОДДЕРЖКА, ИЗГОТОВЛЕНИЕ ИЛИ СБЫТ ПОДДЕЛЬНЫХ ДОКУМЕНТОВ, ГОСУДАРСТВЕННЫХ НАГРАД, ШТАМПОВ, ПЕЧАТЕЙ, БЛАНКОВ СТ.327 УК		254	333	-23,72	52,85	47,09	5,75
ПРЕСТУПЛЕНИЯ СОВЕРШЕНЫ:		0		УД.ВЕС			
НЕСОВЕРШЕН-НОЛЕТНИМИ ИЛИ ПРИ ИХ СОУЧАСТИИ		206	245	-15,92	4,23	4,54	-0,31
РАНЕЕ СОВЕРШАВШИМИ ПРЕСТУПЛЕНИЯ		3275	3441	-4,82	67,19	63,70	3,49
В ГРУППЕ (ВСЕГО)		200	277	-27,80	4,10	5,13	-1,02
В Т.Ч.	В СОСТАВЕ ОГ И ПС	19	8	137,50	-	-	-
В СОСТОЯНИИ АЛКОГОЛЬНОГО ОПЬЯНЕНИЯ		1466	1548	-5,30	30,08	28,66	1,42
В ОБЩЕСТВЕННЫХ МЕСТАХ		2611	3126	-16,47	25,22	30,13	-4,91
В Т.Ч.	НА УЛИЦАХ	1210	1533	-21,07	11,69	14,77	-3,09

СВЕДЕНИЯ О СОСТОЯНИИ ПРЕСТУПНОСТИ

в целом по Российской Федерации и Северо-Западному федеральному округу

	ВСЕГО ПО РОССИИ	СЕВЕРО-ЗАПАДНЫЙ ФЕД. ОКР.	МУРМАНСКАЯ ОБЛАСТЬ	АРХАНГЕЛЬСКАЯ ОБЛ. (с НЕНЕЦКИМ А.О.):	РЕСПУБЛИКА КАРЕЛИЯ	ВОЛОГОДСКАЯ ОБЛАСТЬ	РЕСПУБЛИКА КОМИ	НОВГОРОДСКАЯ ОБЛАСТЬ	ПСКОВСКАЯ ОБЛАСТЬ	КАЛИНИНГРАДСКАЯ ОБЛ.	Г. САНКТ-ПЕТЕРБУРГ	ЛЕНИНГРАДСКАЯ ОБЛАСТЬ
ВСЕГО ЗАРЕГ. ПРЕСТУПЛЕНИЙ	1739743	173965	10352	16808	11640	14563	14824	9805	7511	11711	53338	23413
Прирост +/- (%)	1,1	9,2	-0,2	-0,8	9,3	-3,7	3,9	9,4	9,2	-8,1	24,9	13,1
ВСЕГО РАССЛЕДОВАНО	871246	76593	4874	8953	5188	7675	7752	4491	4635	6074	19419	7532
Прирост +/- (%)	-2,0	-4,7	-9,8	-3,4	0,8	-8,1	-1,5	3,9	7,1	0,4	-10,2	-6,4
ВСЕГО ПРИОСТАНОВЛЕНО	724664	71074	3602	6458	4035	5817	5726	4957	2395	4657	20646	12781
Прирост +/- (%)	3,9	9,2	-9,2	10,7	-5,9	-0,4	6,6	32,5	27,5	-12,2	8,2	31,0
Раскрываемость (%)	54,6	51,9	57,5	58,1	56,3	56,9	57,5	47,5	65,9	56,6	48,5	37,1
В Т.Ч. ТЯЖКИЕ И ОСОБО ТЯЖ.	482835	56366	3084	4685	2686	3065	4067	3173	2609	2975	21362	8660
Прирост +/- (%)	13,9	25,7	30,6	14,6	26,3	7,8	26,0	39,0	16,9	1,2	37,6	20,3
Доля от всех	27,8	32,4	29,8	27,9	23,1	21,0	27,4	32,4	34,7	25,4	40,1	37,0
РАССЛЕД. ТЯЖ. И ОС. ТЯЖ.	183752	16528	775	1769	852	1326	1280	1254	1371	1073	4899	1929
Прирост +/- (%)	0,9	-4,7	-7,5	2,4	-9,7	-10,2	1,9	15,5	25,2	-8,1	-16,3	1,4
ПРИОСТАНОВ. ТЯЖ. И ОС. ТЯЖ.	229382	26054	926	2302	994	1262	2213	1643	962	1201	9211	5340
Прирост +/- (%)	25,7	21,5	-5,2	51,8	30,4	14,2	60,9	59,2	72,4	-2,9	5,1	29,4
Раскрываемость (%)	44,5	38,8	45,6	43,5	46,2	51,2	36,6	43,3	58,8	47,2	34,7	26,5
УБИЙСТВА С ПОКУШЕНИЯМИ	6646	634	24	104	45	59	45	45	32	36	131	113
Прирост +/- (%)	-2,1	-0,2	-17,2	-1,9	12,5	15,7	-23,7	32,4	10,3	-20,0	8,3	-6,6
Раскрываемость (%)	97,8	97,9	100,0	99,1	100,0	100,0	97,6	100,0	96,6	88,2	98,1	97,2
УПТБЗ	17297	1540	108	179	100	185	216	75	68	84	285	240
Прирост +/- (%)	-5,8	-6,8	-18,8	4,1	-9,1	-7,5	0,5	-2,6	-22,7	-24,3	-15,7	15,4
Раскрываемость (%)	99,0	99,6	100,0	100,0	100,0	100,0	100,0	100,0	100,0	92,3	100,0	100,0
ИЗНАСИЛОВАНИЯ С ПОКУШЕН.	2975	180	1	26	16	10	20	20	4	13	38	32
Прирост +/- (%)	6,4	-9,5	-66,7	18,2	100,0	-16,7	5,3	122,2	-20,0	62,5	-32,1	-43,9
Раскрываемость (%)	99,2	97,5	100,0	95,0	100,0	100,0	100,0	90,0	100,0	100,0	97,1	97,2
РАЗБОИ	4430	512	13	61	21	24	30	20	13	28	221	81
Прирост +/- (%)	-21,3	-18,5	-38,1	-9,0	-41,7	-22,6	-14,3	11,1	-45,8	-42,9	-12,0	-15,6
Раскрываемость (%)	90,4	90,3	100,0	96,1	95,8	96,6	96,3	84,6	90,0	94,4	89,5	80,9
ГРАБЕЖИ	33227	3919	171	477	397	327	328	233	106	262	1170	448
Прирост +/- (%)	-14,6	-8,4	-26,3	-19,2	24,1	-2,7	-1,5	-25,1	0,0	-10,3	-11,1	0,9
Раскрываемость (%)	78,2	82,6	95,6	85,3	83,4	90,0	93,4	81,3	93,6	83,8	74,8	74,7
КРАЖИ	635063	66631	3291	6179	4525	4843	4452	3903	2549	5066	20631	11192
Прирост +/- (%)	-2,8	9,6	5,9	0,6	0,7	-9,2	9,9	6,3	12,1	-10,6	27,6	13,4
Доля от всех	36,5	38,3	31,8	36,8	38,9	33,3	30,0	39,8	33,9	43,3	38,7	47,8
Раскрываемость (%)	37,7	36,0	52,9	38,2	43,5	49,8	42,6	31,6	48,1	45,8	31,0	20,6
в т.ч. КВАРТИРНЫЕ КРАЖИ	30497	3056	50	344	140	274	190	412	232	255	544	615
Динамика	-22,2	-19,9	2,0	-10,9	-2,8	-12,5	-5,0	2,7	-4,9	-37,2	-32,3	-29,1
%% раскрытых	57,6	51,2	88,9	61,9	63,5	74,0	68,9	51,7	66,8	57,5	39,0	28,6
МОШЕННИЧЕСТВА	283065	29272	2206	2625	1696	3001	2419	1196	895	1748	10679	2807
Динамика	31,8	58,8	20,6	18,0	16,5	16,4	8,3	18,7	49,9	13,3	214,3	79,1
%% раскрытых	24,2	18,0	15,0	28,9	21,1	16,6	21,8	12,8	20,7	22,7	14,5	12,7
ХУЛИГАНИСТВА	1529	226	7	12	18	8	7	10	1	7	113	43
Прирост +/- (%)	-11,0	-2,6	40,0	-72,7	38,5	-42,9	-46,2	42,9	-75,0	-12,5	29,9	16,2
Раскрываемость (%)	62,2	69,4	66,7	85,7	41,7	83,3	40,0	55,6	0,0	60,0	76,5	65,0
СВЯЗ.С НЕЗ.ОБ.НАРКОТИКОВ	165648	16154	1127	819	663	759	1224	1160	1019	823	6912	1648
Прирост +/- (%)	0,0	0,1	0,3	7,5	11,6	-5,0	3,6	69,8	2,4	1,6	-7,0	-5,9
Доля от всех	9,5	9,3	10,9	4,9	5,7	5,2	8,3	11,8	13,6	7,0	13,0	7,0
В Т.Ч. СБЫТ	98602	12193	940	557	537	453	998	993	884	592	4959	1280
Прирост +/- (%)	0,2	4,3	-1,2	4,1	9,6	-5,4	3,9	104,3	7,0	10,4	-1,8	-7,2
Доля от прест.связ.с наркотиками	59,5	75,5	83,4	68,0	81,0	59,7	81,5	85,6	86,8	71,9	71,7	77,7
СВЯЗ.С НЕЗ.ОБ.ОРУЖИЯ	20766	1411	150	197	129	214	162	99	97	93	137	133
Прирост +/- (%)	-10,0	-2,1	-2,6	-15,8	7,5	15,1	8,0	8,8	-11,8	-21,8	-16,5	16,7
С ПРИМЕНЕНИЕМ ОРУЖИЯ	3077	240	7	35	18	35	20	19	21	22	35	28
Динамика	-7,3	-8,7	40,0	-7,9	0,0	-20,5	-37,5	72,7	-8,7	46,7	-22,2	-12,5
Раскрываемость (%)	73,1	77,4	100,0	87,2	38,1	61,3	100,0	71,4	63,2	80,0	93,2	78,6
ВЫЯВЛ.ПРЕСТ.ЭКОНОМ.НАПР.	96124	9068	287	895	406	655	572	369	417	476	3563	1428
Прирост +/- (%)	-1,0	4,4	-14,6	7,1	2,5	11,8	-12,5	-10,7	17,1	-8,5	1,1	34,5
Доля от всех	5,5	5,2	2,8	5,3	3,5	4,5	3,9	3,8	5,6	4,1	6,7	6,1
ВЗЯТОЧНИЧЕСТВО	8081	603	7	87	33	10	26	69	21	51	229	70
Динамика	7,8	22,6	-12,5	67,3	-29,8	66,7	-62,3	130,0	50,0	-20,3	52,7	34,6
СОВЕРШ.В ОБЩЕСТВ. МЕСТАХ	525084	48525	2611	4408	3946	3787	3392	3002	1747	3182	16620	5830
Прирост +/- (%)	-10,2	-8,6	-16,5	-13,1	-3,6	-12,3	-7,0	2,8	-22,7	-13,4	-6,5	-5,8
Доля от всех зарегистрирован.	30,2	27,9	25,2	26,2	33,9	26,0	22,9	30,6	23,3	27,2	31,2	24,9
В Т.Ч. НА УЛИЦАХ	311945	27245	1210	2398	2056	2180	1814	1924	1078	1938	9166	3481
Прирост +/- (%)	-9,9	-11,4	-21,1	-16,4	-6,8	-12,0	-12,6	12,1	-28,4	-13,6	-11,8	-7,1
Доля от всех зарегистрирован.	17,9	15,7	11,7	14,3	17,7	15,0	12,2	19,6	14,4	16,5	17,2	14,9
НЕСОВЕРШЕННОЛЕТНИМИ	30095	2921	206	437	326	409	331	269	156	219	321	247
Прирост +/- (%)	-9,0	-16,8	-15,9	-8,8	-27,4	-17,4	-5,7	13,5	-47,3	-24,2	-13,7	-17,1
Доля от расследованных	3,5	3,8	4,2	4,9	6,3	5,3	4,3	6,0	3,4	3,6	1,7	3,3
РАНЕЕ СОВЕРШАВШИМИ	518005	44750	3275	5695	3499	5231	5343	2577	2676	3927	8638	3889
Прирост +/- (%)	0,0	-2,7	-4,8	-1,5	-0,1	-6,7	1,7	7,8	0,7	11,9	-10,3	-8,0
Доля от расследованных	59,5	58,4	67,2	63,6	67,4	68,2	68,9	57,4	57,7	64,7	44,5	51,6
ГРУППЫ ЛИЦ (ВСЕГО)	79180	7005	200	900	449	740	543	658	888	292	1655	680
Прирост +/- (%)	-3,6	-3,4	-27,8	1,4	-18,2	-15,0	4,2	6,0	10,6	-10,2	5,8	-18,0
Доля от расследованных	9,1	9,1	4,1	10,1	8,7	9,6	7,0	14,7	19,2	4,8	8,5	9,0
В СОСТОЯНИИ АЛКОПОЯНЕНИЯ	267936	23279	1466	3556	1996	3010	3500	1578	1493	1743	2553	2384
Прирост +/- (%)	-2,1	-3,0	-5,3	-1,0	3,3	-11,5	-0,8	3,9	-1,7	4,0	-12,9	1,0
Доля от расследованных	30,8	30,4	30,1	39,7	38,5	39,2	45,1	35,1	32,2	28,7	13,1	31,7
КОЭФФИЦИЕНТ ПРЕСТУПНОСТИ Кол-во преступлений на 1 тыс. чел	11,9	12,4	14,0	14,8	19,0	12,5	18,1	16,4	12,0	11,6	9,9	12,5