

ПРОКУРАТУРА МУРМАНСКОЙ ОБЛАСТИ
ОТДЕЛ ПРАВОВОЙ СТАТИСТИКИ

СОСТОЯНИЕ
ПРЕСТУПНОСТИ
В МУРМАНСКОЙ ОБЛАСТИ

за январь-ноябрь 2020 года

Мурманск

СОДЕРЖАНИЕ

КРАТКАЯ ХАРАКТЕРИСТИКА ПРЕСТУПНОСТИ В МУРМАНСКОЙ ОБЛАСТИ.....	3
ГРАФИЧЕСКОЕ ПРЕДСТАВЛЕНИЕ ДАННЫХ О СОСТОЯНИИ ПРЕСТУПНОСТИ В МУРМАНСКОЙ ОБЛАСТИ.....	7
ОБЩИЕ СВЕДЕНИЯ О СОСТОЯНИИ ПРЕСТУПНОСТИ	15
СВЕДЕНИЯ О ПРЕСТУПЛЕНИЯХ, ПРЕДВАРИТЕЛЬНО РАССЛЕДОВАННЫХ СУБЪЕКТАМИ УЧЕТА	16
СВЕДЕНИЯ О ЗАРЕГИСТРИРОВАННЫХ ПРЕСТУПЛЕНИЯХ ПО ОТДЕЛЬНЫМ ВИДАМ	17
ХАРАКТЕРИСТИКА ЛИЦ, СОВЕРШИВШИХ ПРЕСТУПЛЕНИЯ	18
ПРЕСТУПЛЕНИЯ, СОВЕРШЕННЫЕ В ОБЩЕСТВЕННЫХ МЕСТАХ, НА ДОРОГАХ И ТРАССАХ ВНЕ НАСЕЛЕННЫХ ПУНКТОВ.....	19
СОЦИАЛЬНО-КРИМИНОЛОГИЧЕСКАЯ ХАРАКТЕРИСТИКА ПРЕСТУПНОСТИ.....	20
ПРЕСТУПЛЕНИЯ, СВЯЗАННЫЕ С ИНОСТРАННЫМИ ГРАЖДДАНАМИ И ЛИЦАМИ БЕЗ ГРАЖДАНСТВА.....	20
СОСТОЯНИЕ И ДИНАМИКА ПРЕСТУПНОСТИ В МУРМАНСКОЙ ОБЛАСТИ	21
СОСТОЯНИЕ И ДИНАМИКА ТЯЖКИХ И ОСОБО ТЯЖКИХ ПРЕСТУПЛЕНИЙ В МУРМАНСКОЙ ОБЛАСТИ	22
СВЕДЕНИЯ О ПРИЧИНЕННОМ, ДОБРОВОЛЬНО ПОГАШЕННОМ МАТЕРИАЛЬНОМ УЩЕРБЕ, СТОИМОСТИ ИЗЪЯТОГО И АРЕСТОВАННОГО ИМУЩЕСТВА.....	23
СВЕДЕНИЯ О ЗАРЕГИСТРИРОВАННЫХ ПРЕСТУПЛЕНИЯХ В МУРМАНСКОЙ ОБЛАСТИ	24
СВЕДЕНИЯ О СОСТОЯНИИ ПРЕСТУПНОСТИ В ЦЕЛОМ ПО РОССИЙСКОЙ ФЕДЕРАЦИИ И СЕВЕРО-ЗАПАДНОМУ ФЕДЕРАЛЬНОМУ ОКРУГУ	25

КРАТКАЯ ХАРАКТЕРИСТИКА ПРЕСТУПНОСТИ В МУРМАНСКОЙ ОБЛАСТИ

В Мурманской области зарегистрировано 11 351 преступление, что на 0,5% меньше, чем в прошлом году.

Рост числа зарегистрированных преступлений отмечается на территории Октябрьского (+10,2%, с 1 631 до 1 798), Первомайского (+10,3%, с 1 529 до 1 686) административных округов г. Мурманска, ЗАТО г. Заозерск (+14,1%, с 64 до 73), г. Полярные Зори (+14,6%, с 233 до 266), Терского (+7,9%, с 88 до 95), Ловозерского (+4,7%, с 128 до 134) районов, г. Североморска (+1,1%, с 658 до 665%).

Коэффициент преступности (количество преступлений на 1 тыс. населения) по области составляет 15,3.

Среди административно-территориальных образований области коэффициент преступности значительно выше среднеобластного уровня в Ленинском (20,8) и Октябрьском (18,8) административных округах г. Мурманска, Терском (18,7) и Кольском (17,8) районах, г. Полярные Зори (16,2).

Раскрываемость преступлений незначительно снизилась (-1%) и составила 55,4%.

При незначительном снижении зарегистрированных преступлений (58 или - 0,5%), существенно увеличилось количество отдельных преступлений:

ст. 159 УК РФ (1 899 против 1 092, +807 или 73,9%);

ст. 264 УК РФ (111 против 82, +29 или 35,4%).

На 44,9% (с 1 940 до 2 811) увеличилось число зарегистрированных тяжких преступлений, что, в основном, обусловлено преступлениями, предусмотренными:

ст. 158 УК РФ (+102,8%, с 714 до 1 448), из которых 1 326 или 91,6% квалифицированы по п. «г» ч. 3 ст. 158 УК РФ);

ст. 159 УК РФ (+121,1%, со 147 до 325).

Количество краж (ст. 158 УК РФ) увеличилось на 7% и составило 3 619 преступлений, при этом количество мелких хищений, совершенных лицом, подвергнутым административному наказанию (ст. 158.1 УК РФ), увеличилось на 31% и составило 351 преступление.

Увеличение числа краж наблюдается в всех административно-территориальных образованиях области, за исключением г. Мончегорска (-8,5%, с 258 до 236), Апатиты (-5,3%, с 321 до 304), Оленегорска (-7,7%, с 116 до 107) и Ковдорского района (-25,9%, с 81 до 60).

Количество преступлений террористического характера увеличилось на 60% и составило 16.

Число преступлений экстремистской направленности сократилось на 40% и составило 3.

На 12,9% снизилось количество убийств и покушений на убийство (с 31 до 27). Их раскрываемость увеличилась на 3,7% и составила 100%.

Количество преступлений, связанных с оборонно-промышленным

комплексом, снизилось на 33,3% и составило 6.

Число преступлений, совершенных в сфере ЖКХ, возросло на 22,2% (с 9 до 11). Их раскрываемость увеличилась на 8,3% и составила 100%.

Количество погибших в результате преступных посягательств уменьшилось на 10,3% и составило 96 лиц.

Количество лиц, здоровью которых причинен тяжкий вред, уменьшилось на 7,9% и составило 210.

Число фактов умышленного причинения тяжкого вреда здоровью уменьшилось на 14,2% и составило 109 преступлений, средней тяжести вреда здоровью снизилось на 16,8% и составило 99 преступлений.

Количество зарегистрированных преступлений, связанных с незаконным оборотом оружия, уменьшилось на 4,3% и составило 157. Их раскрываемость увеличилась с 70,7% до 71,7%. На 18,2% увеличилось число преступлений, совершенных с использованием оружия, боеприпасов, взрывчатых веществ, взрывных или имитирующих устройств (с 22 до 26).

На 11,1% снизилось количество выявленных преступлений экономической направленности (с 352 до 313). Их удельный вес в общем массиве зарегистрированных преступлений составил 2,8%.

Число зарегистрированных преступлений коррупционной направленности увеличилось на 25,8% и составило 78, их удельный вес в общем массиве зарегистрированных преступлений составил 0,7%.

Увеличение преступлений коррупционной направленности произошло за счет отдельных уголовно-наказуемых деяний:

ч. 3, 4 ст. 159 УК РФ (с 16 до 41);

ст. 292 УК РФ (с 0 до 3).

Количество преступлений, предусмотренных ст. 290 УК РФ (получение взятки), снизилось на 42,9% (с 7 до 4).

Значительная динамика (+59,2%) отмечается по зарегистрированным преступлениям (3 950), совершенным с использованием информационно-телекоммуникационных технологий или в сфере компьютерной информации, в том числе совершенных с использованием расчетных (пластиковых) карт (+805,1%, с 178 до 1 611), компьютерной техники (+87,3%, с 71 до 133), средств мобильной связи (+78,7%, с 986 до 1 762).

Увеличение регистрации преступлений данной категории, в основном, обусловлено преступлениями, предусмотренными:

ст. 158 УК РФ (+108,6%, с 63 до 1 383), из которых 1 326 или 95,9% квалифицированы по п. «г» ч. 3 ст. 158 УК РФ);

ст. 159 УК РФ (+112,9%, с 753 до 1 603);

ст. 228.1 УК РФ (+75%, с 10 до 175).

Размер причиненного материального ущерба от преступлений составил 1 022 тыс. рублей (+1,8%).

Добровольно погашено и изъято имущества, денег, ценностей на сумму 541 120 тыс. рублей (+55,5%). Наложено арест на имущество на сумму 84 271 тыс. рублей (+57,5%).

Удельный вес добровольно погашенного ущерба и изъятого имущества

относительно причиненного ущерба (реальная возмещаемость) составляет 52,9% (34,7%).

Число экологических преступлений уменьшилось на 3,8% и составило 137.

Размер причиненного материального ущерба от экологических преступлений составил 60 324 тыс. рублей (-38,8%). Добровольно погашено и изъято имущества, денег, ценностей на сумму 14 916 тыс. рублей (-68,2%).

Правоохранительными органами раскрыто 5 294 преступления из числа находившихся в производстве, что на 9,2% меньше, чем за аналогичный период прошлого года (5 828).

Более половины преступлений (3 547) совершены лицами, ранее совершавшими преступления. Их удельный вес увеличился на 3,2% и составил 67%.

На 12,6% снизилась преступность среди несовершеннолетних (с 261 до 228). Удельный вес преступлений, совершенных несовершеннолетними или при их соучастии, снизился на 0,2% и составил 4,3%.

Значительно выше среднеобластного уровень подростковой преступности отмечен в г. Кандалакша (11,1), Ловозерском районе (6,8), Апатиты (5,6), ЗАТО г. Заозерск (5,1), Ленинском административном округе г. Мурманска (5,1).

Организованными группами или преступными сообществами совершено 22 преступления (в аналогичном периоде прошлого года – 8).

Практически каждое третье преступление (30,1%) совершено лицами в состоянии алкогольного опьянения (в аналогичном периоде прошлого года – 28,2%). Количество предварительно расследованных преступлений снизилось на 3,2% и составило 1 595 преступлений.

Количество лиц, совершивших преступления в состоянии наркотического опьянения уменьшилось на 34,8% и составило 15. Количество предварительно расследованных преступлений также уменьшилось на 48% и составило 13.

На 9,6% (с 12 до 1) снизилось количество предварительно расследованных преступлений, совершенных лицами в состоянии токсического опьянения.

На 15,3% уменьшилось количество зарегистрированных преступлений, совершенных в общественных местах (с 3 447 до 2 921). Их удельный вес в общем числе зарегистрированных преступлений составил 25,7% (30,2%). Предварительно расследовано 2 109 преступлений, что на 7,4% меньше аналогичного периода прошлого года.

На 20,9% (с 1 694 до 1 340) снизилось число зарегистрированных преступлений, совершенных на улицах, площадях, в парках и скверах. Их удельный вес в общем массиве зарегистрированных преступлений составил 11,8% (14,9%). Предварительно расследовано 846 преступлений (-13,9%).

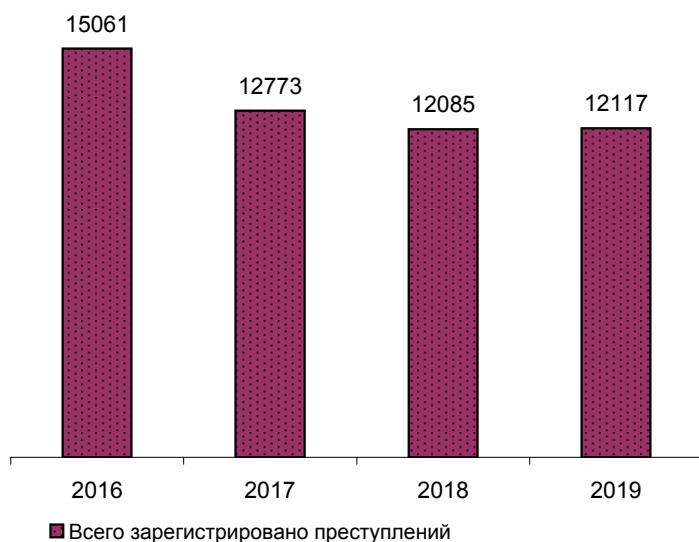
Иностранцами гражданами и лицами без гражданства совершено 76 преступлений (АППГ – 92), 69 из которых совершены гражданами государств-участников СНГ (АППГ – 82), что составляет 90,1% от всех преступлений, совершенных не гражданами России. Количество преступлений, совершенных в отношении иностранных граждан и лиц без гражданства, снизилось на 5,9% и

составило 64.

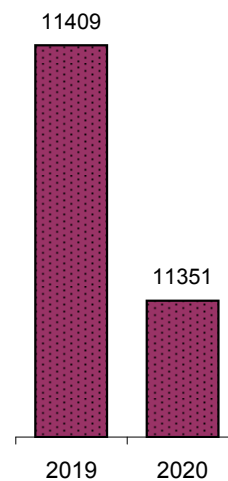
Общее число лиц, совершивших преступления, уменьшилось на 12,6% (с 5 048 до 4 412). Треть обвиняемых (33,8% или 1 492) ранее судимы за совершение преступления, а 61,9% (2 732) – не имеют постоянного источника дохода.

ГРАФИЧЕСКОЕ ПРЕДСТАВЛЕНИЕ ДАННЫХ О СОСТОЯНИИ ПРЕСТУПНОСТИ В МУРМАНСКОЙ ОБЛАСТИ ДИНАМИКА ПРЕСТУПНОСТИ

по годам

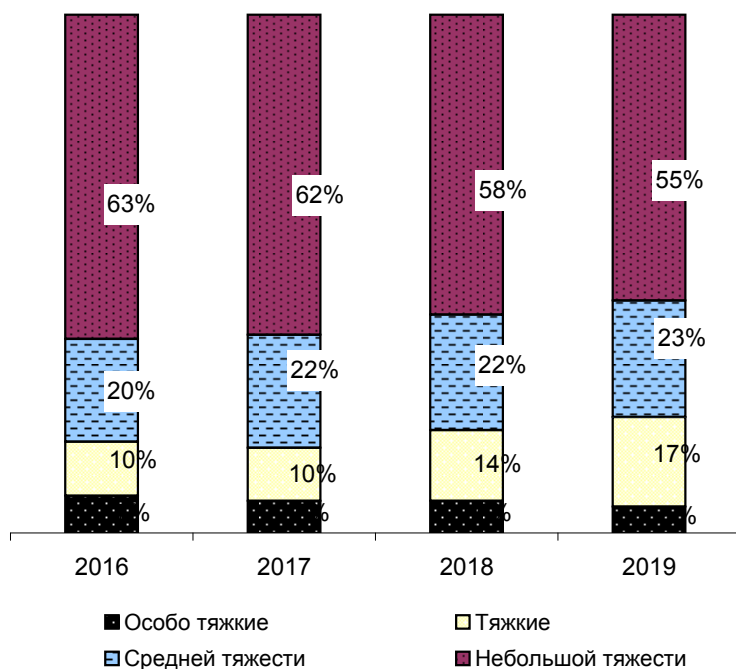


отчетный период

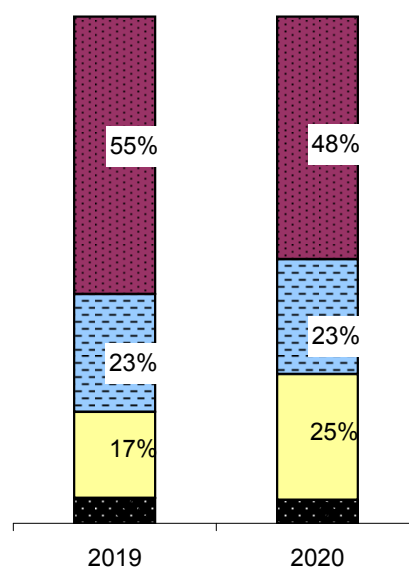


СТРУКТУРА ЗАРЕГИСТРИРОВАННЫХ ПРЕСТУПЛЕНИЙ ПО КАТЕГОРИЯМ

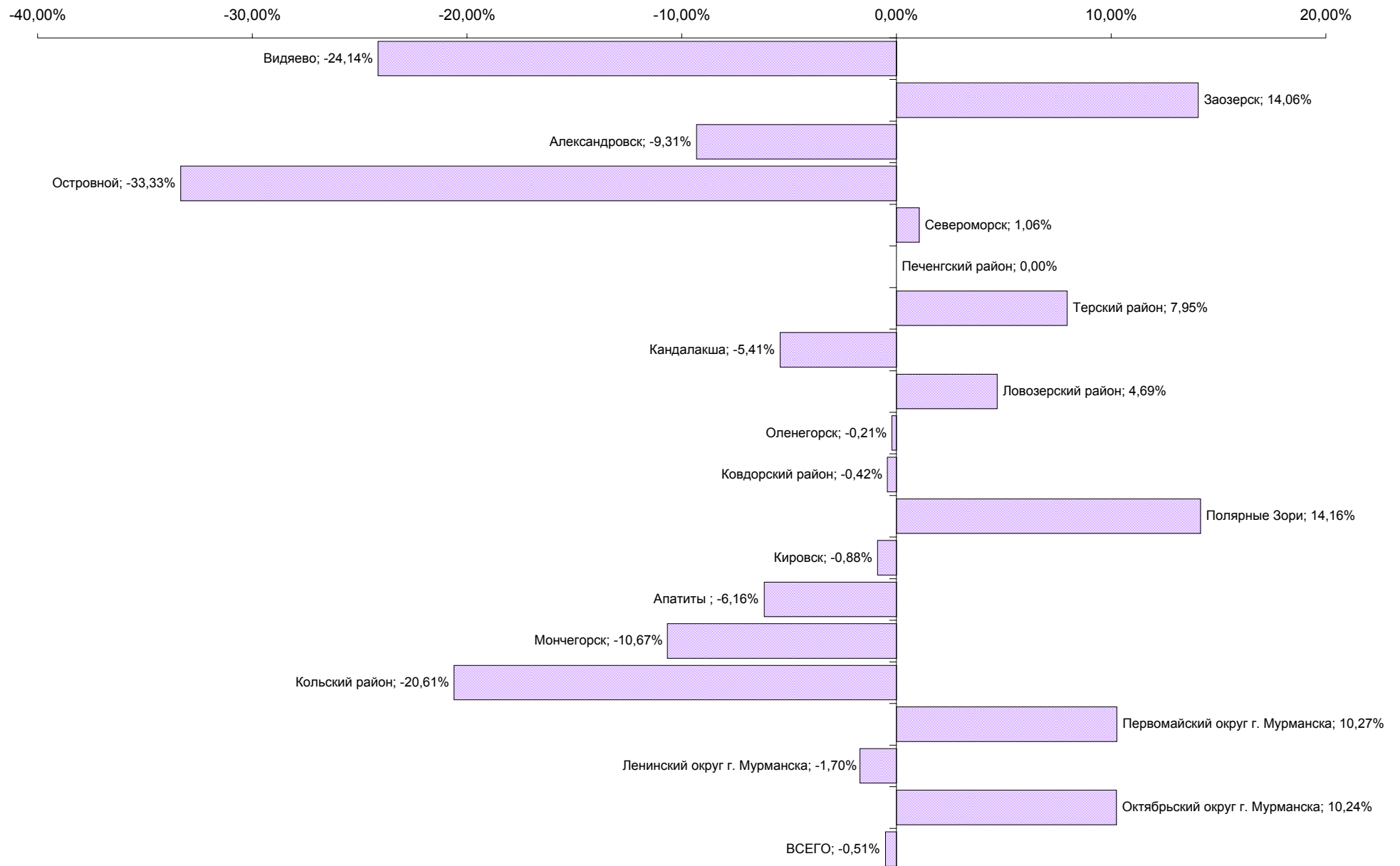
по годам



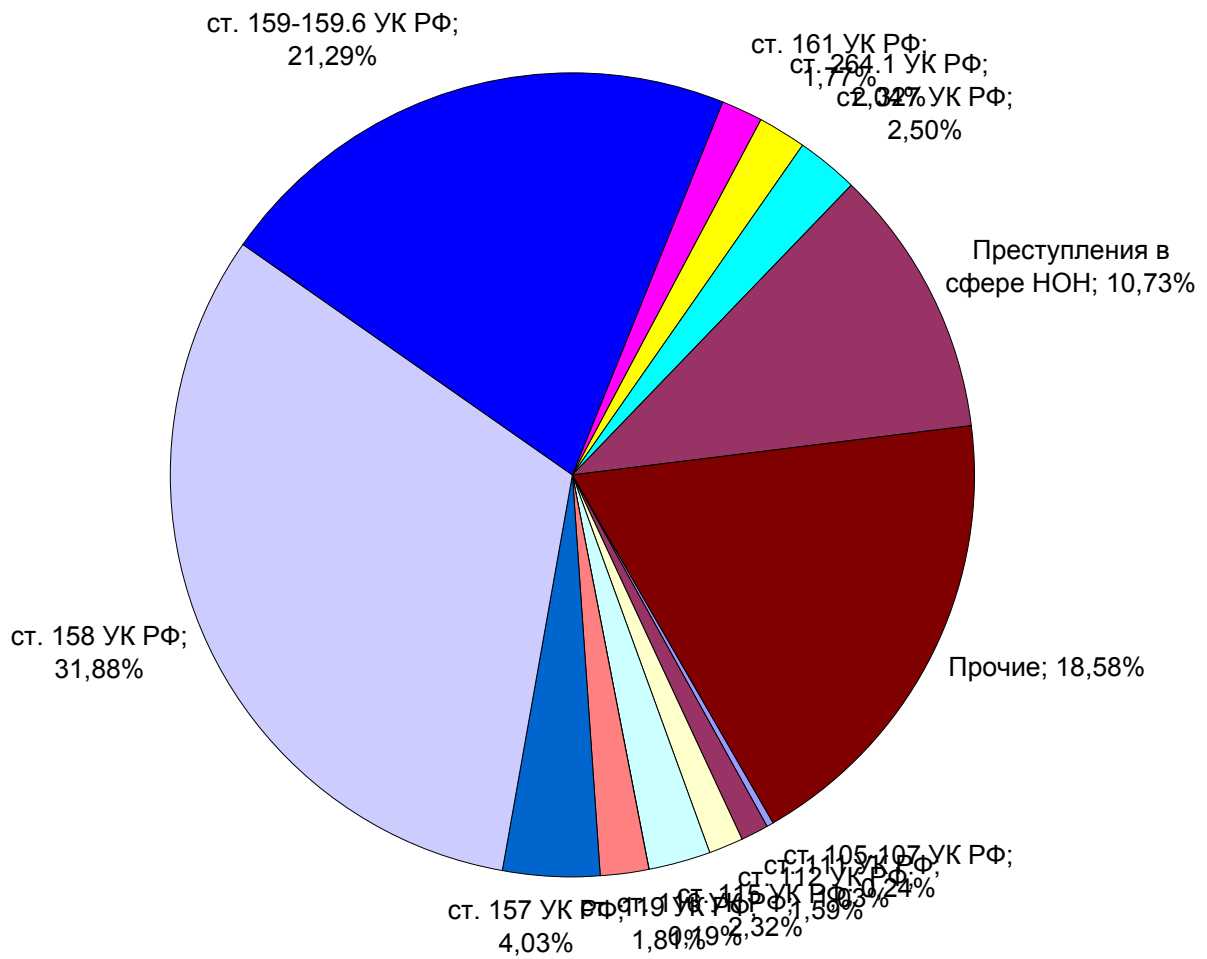
отчетный период



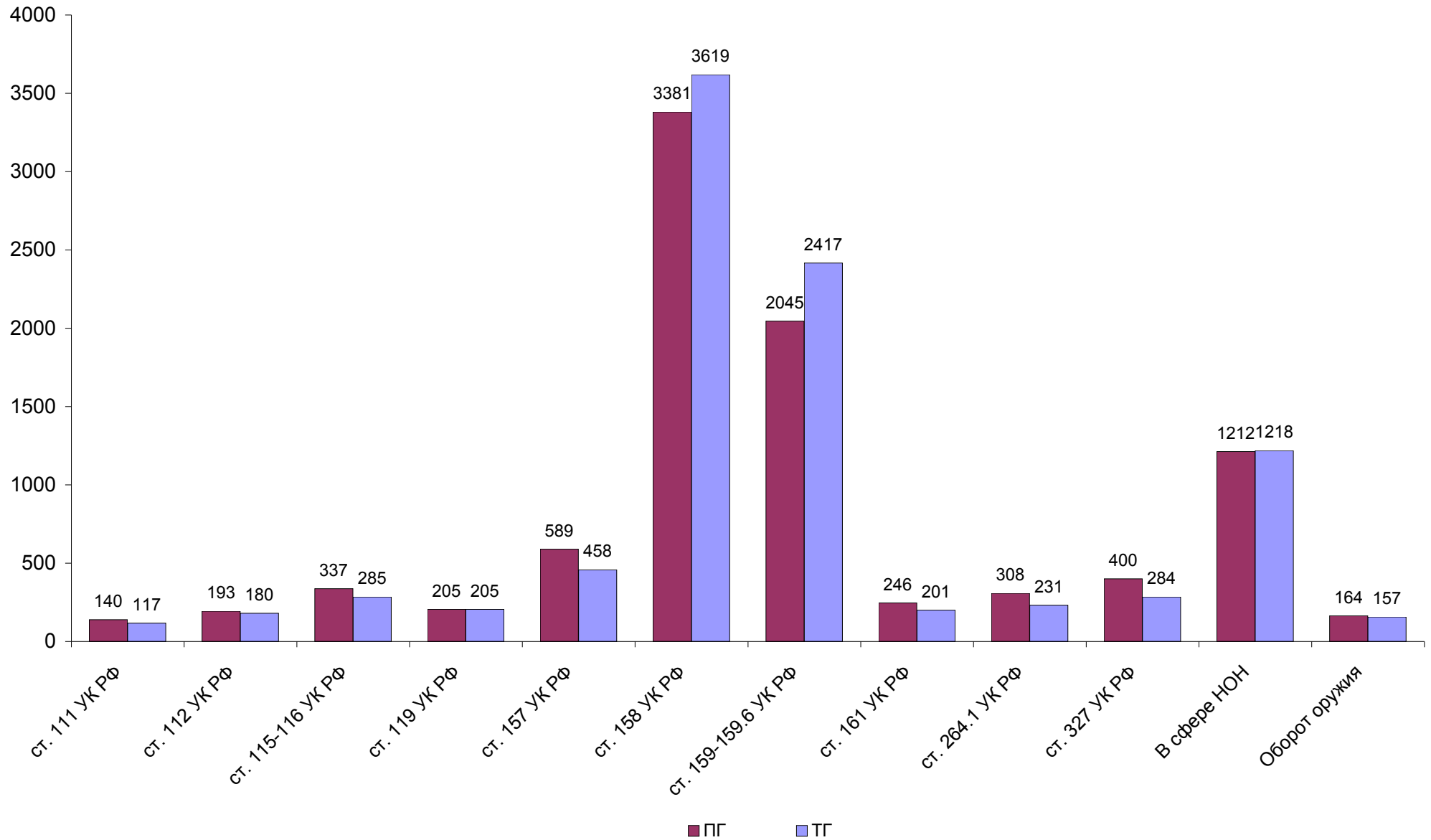
ДИНАМИКА ЗАРЕГИСТРИРОВАННЫХ ПРЕСТУПЛЕНИЙ



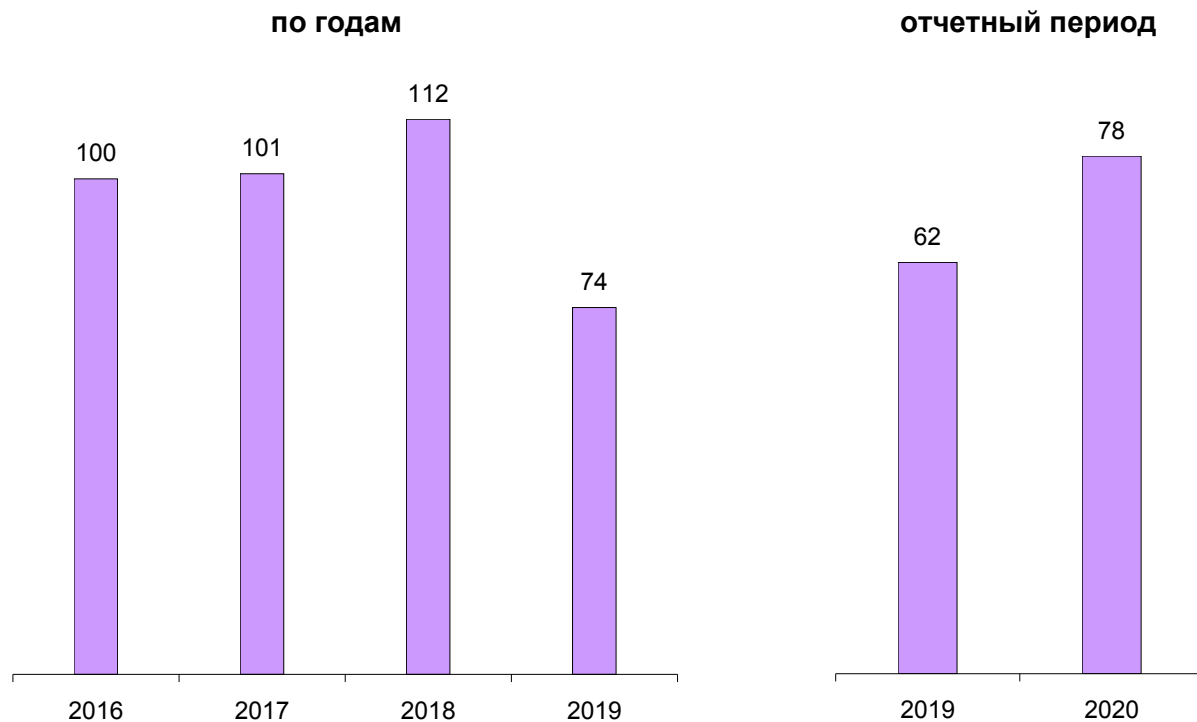
СТРУКТУРА ПРЕСТУПНОСТИ (в %)



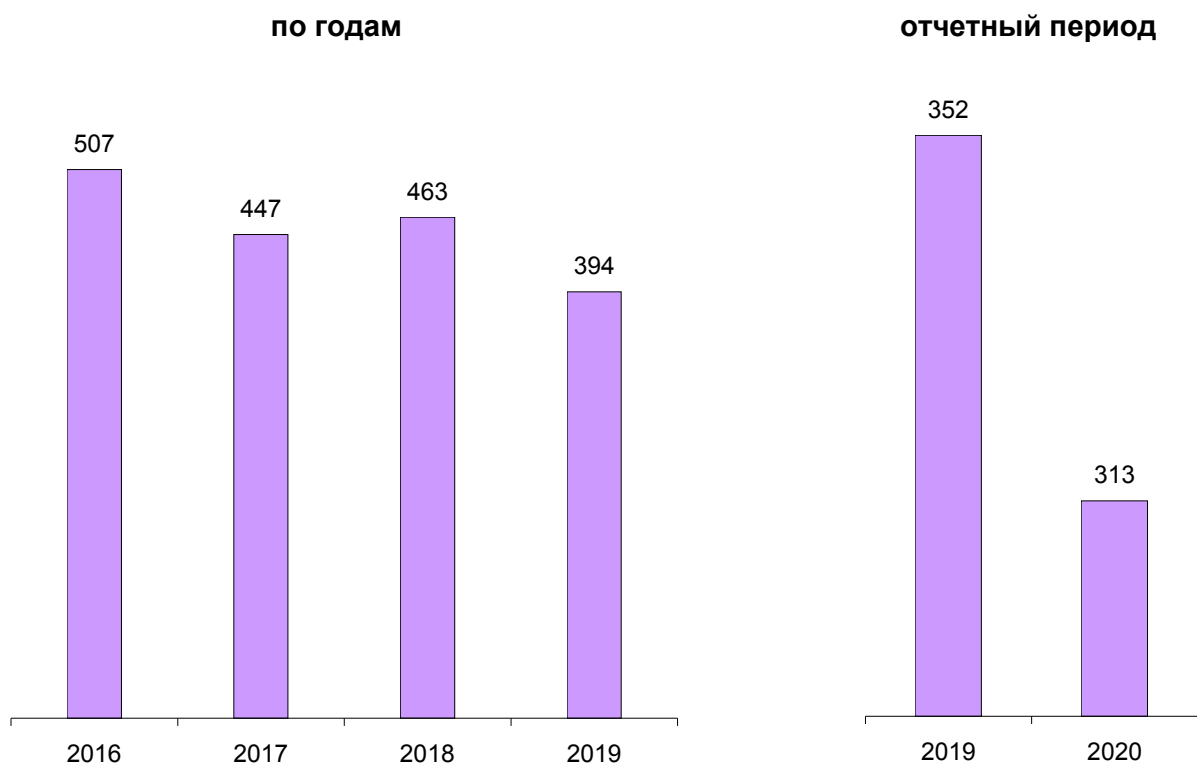
ДИНАМИКА НАИБОЛЕЕ РАСПРОСТРАНЕННЫХ ПРЕСТУПЛЕНИЙ



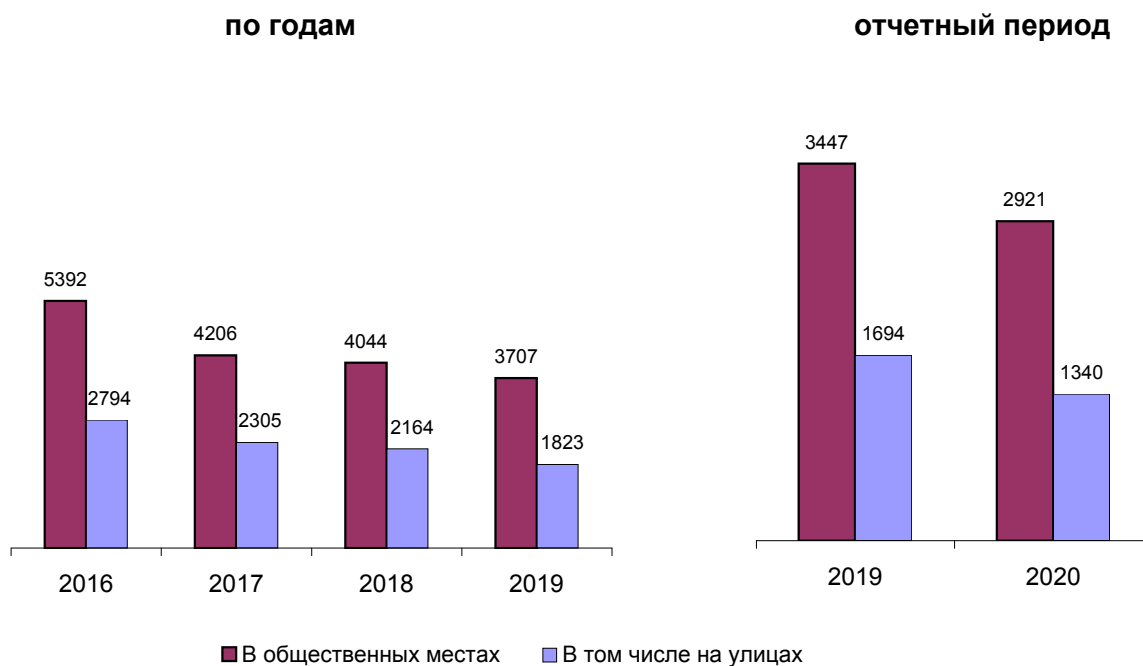
ЗАРЕГИСТРИРОВАНО ПРЕСТУПЛЕНИЙ КОРРУПЦИОННОЙ НАПРАВЛЕННОСТИ



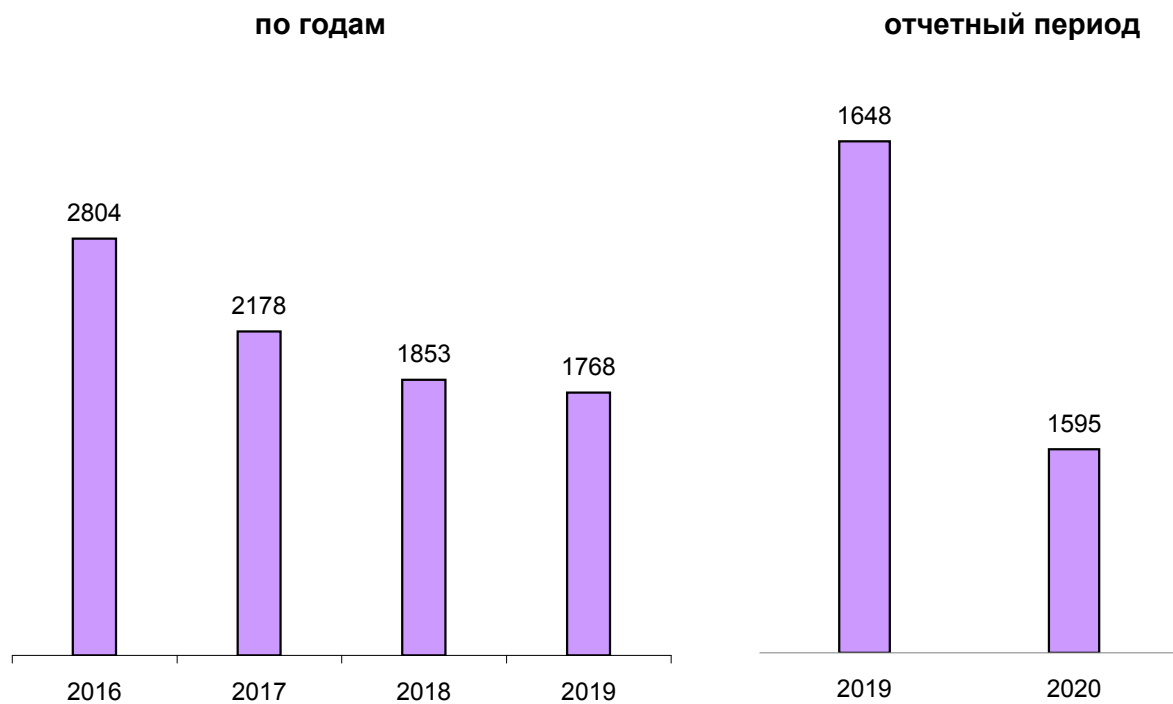
ЗАРЕГИСТРИРОВАНО ПРЕСТУПЛЕНИЙ ЭКОНОМИЧЕСКОЙ НАПРАВЛЕННОСТИ



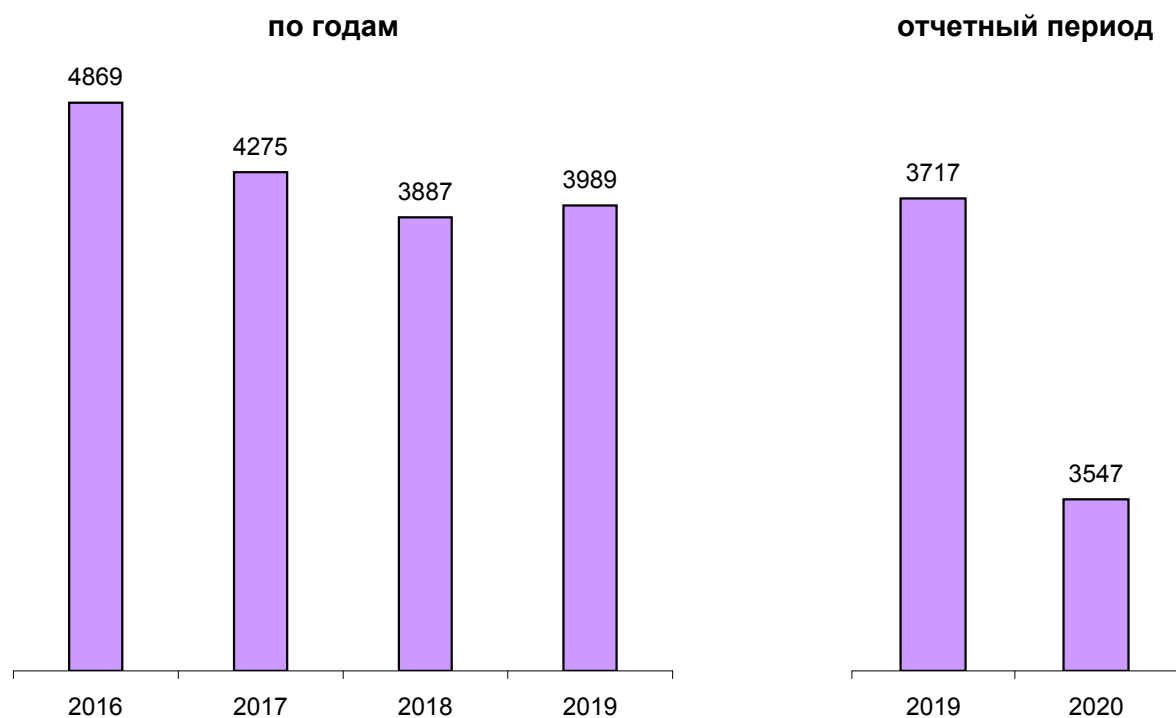
ЗАРЕГИСТРИРОВАНО ПРЕСТУПЛЕНИЙ, СОВЕРШЕННЫХ В ОБЩЕСТВЕННЫХ МЕСТАХ, В Т.Ч. НА УЛИЦАХ



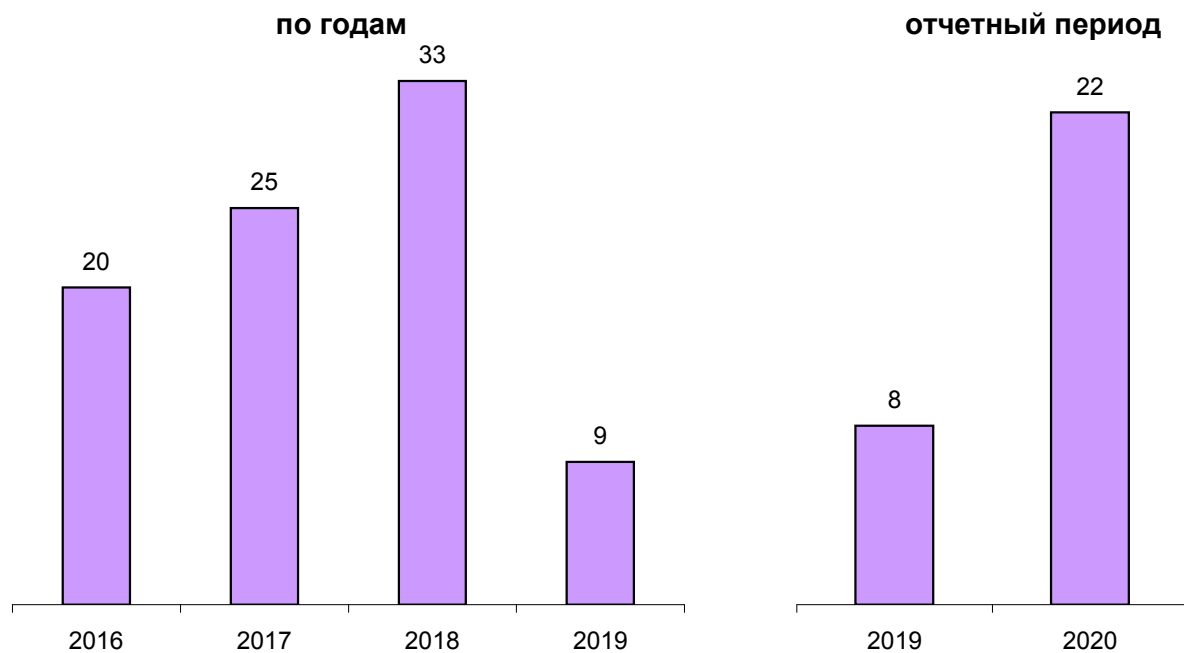
ПРЕДВАРИТЕЛЬНО РАССЛЕДОВАНО ПРЕСТУПЛЕНИЙ, СОВЕРШЕННЫХ В СОСТОЯНИИ АЛКОГОЛЬНОГО ОПЬЯНЕНИЯ

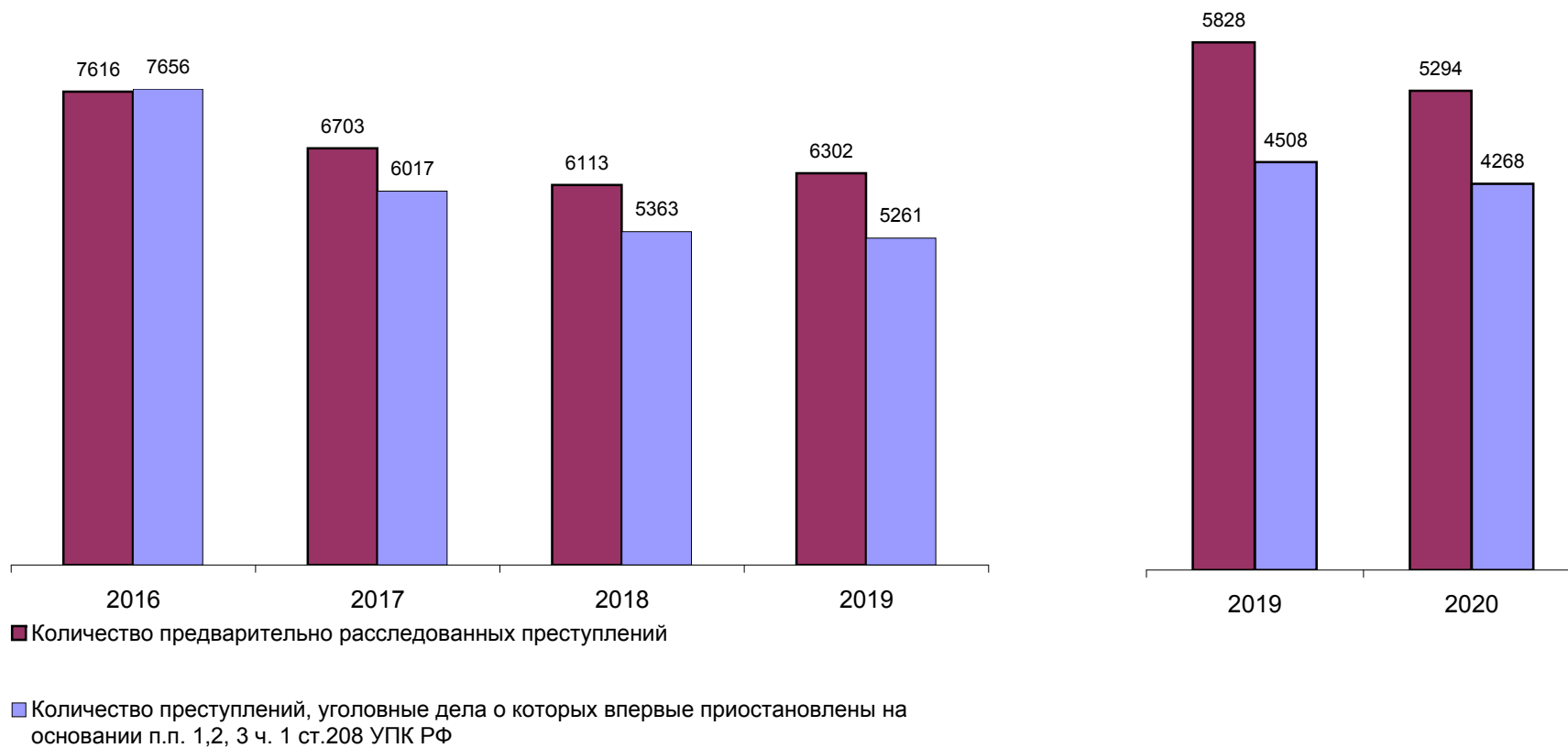


ПРЕДВАРИТЕЛЬНО РАССЛЕДОВАНО ПРЕСТУПЛЕНИЙ, СОВЕРШЕННЫХ ЛИЦАМИ, РАНЕЕ СОВЕРШАВШИМИ ПРЕСТУПЛЕНИЯ



ПРЕДВАРИТЕЛЬНО РАССЛЕДОВАНО ПРЕСТУПЛЕНИЙ, СОВЕРШЕННЫХ ОРГАНИЗОВАННОЙ ГРУППОЙ ИЛИ ПРЕСТУПНЫМ СООБЩЕСТВОМ



СВЕДЕНИЯ О ПРЕДВАРИТЕЛЬНО РАССЛЕДОВАННЫХ И НЕРАСКРЫТЫХ ПРЕСТУПЛЕНИЯХ**по годам****отчетный период**

ОБЩИЕ СВЕДЕНИЯ О СОСТОЯНИИ ПРЕСТУПНОСТИ

				КОЛИЧЕСТВО ПРЕСТУПЛЕНИЙ, ЗАРЕГИСТРИРОВАННЫХ		КОЛИЧЕСТВО ПРЕДВАРИТЕЛЬНО РАССЛЕДОВАННЫХ ПРЕСТУПЛЕНИЙ В ОТЧЕТНОМ ПЕРИОДЕ		ДИНАМИКА +/-		УГОЛОВНЫЕ ДЕЛА О КОТОРЫХ ВПЕРВЫЕ ПРИОСТАНОВЛЕНЫ ПО Ч.1 СТ.208 УПК РФ								ВСЕГО НЕ РАСКРЫТО		ДИНАМИКА +/-		РАСКРЫВАЕМОСТЬ, %		ДИНАМИКА +/-		УДЕЛЬНЫЙ ВЕС, ЗАРЕГИСТРИРОВАННЫХ, %		ДИНАМИКА +/-		ВЫЯВЛЕНО ЛИЦ, СОВЕРШИВШИХ ПРЕСТУПЛЕНИЯ		ДИНАМИКА +/-							
				В ОТЧЕТНОМ ПЕРИОДЕ						ДИНАМИКА +/-		П.1		ДИНАМИКА +/-		П.2																		ДИНАМИКА +/-		П.3		ДИНАМИКА +/-	
ТГ	ПГ	ТГ	ПГ	ТГ	ПГ	ТГ	ПГ	ТГ	ПГ	ТГ	ПГ	ТГ	ПГ	ТГ	ПГ	ТГ	ПГ	ТГ	ПГ	ТГ	ПГ	ТГ	ПГ	ТГ	ПГ	ТГ	ПГ	ТГ	ПГ	ТГ	ПГ								
ВСЕГО		1	11351	11409	-0,51	5294	5828	-9,16	4183	4426	-5,49	75	81	-7,41	10	1	900	4268	4508	-5,32	55,36	56,39	-1,02				4412	5048	-12,60										
ТОМ ЧИСЛЕ	ОСОБО ТЯЖКИХ		2	527	571	-7,71	210	240	-12,50	186	255	-27,06	2	1	100,00	0	0	0	188	256	-26,56	52,76	48,39	4,38	4,64	5,00	-0,36	201	229	-12,23									
	ТЯЖКИХ		3	2811	1940	44,90	634	649	-2,31	990	848	16,75	8	8	0,00	2	0	100	1000	856	16,82	38,80	43,12	-4,32	24,76	17,00	7,76	598	609	-1,81									
	СРЕДНЕЙ ТЯЖЕСТИ		4	2580	2650	-2,64	858	940	-8,72	1342	1395	-3,80	14	22	-36,36	4	0	100	1360	1417	-4,02	38,68	39,88	-1,20	22,73	23,23	-0,50	836	915	-8,63									
	НЕБОЛЬШОЙ ТЯЖЕСТИ		5	5433	6248	-13,04	3592	3999	-10,18	1665	1928	-13,64	51	50	2,00	4	1	300	1720	1979	-13,09	67,62	66,90	0,73	47,86	54,76	-6,90	2777	3295	-15,72									
	ЭКОНОМИЧЕСКОЙ НАПРАВЛЕННОСТИ		6	313	352	-11,08	157	180	-12,78	37	55	-32,73	3	8	-62,50	2	0	100	42	63	-33,33	78,89	74,07	4,82	2,76	3,09	-0,33	141	166	-15,06									
	ИЗ НИХ	НАЛОГОВЫХ ПРЕСТУПЛЕНИЙ	7	19	32	-40,63	19	21	-9,52	0	4	-100,00	1	2	-50,00	0	0	0	1	6	-83,33	95,00	77,78	17,22	0,17	0,28	-0,11	19	22	-13,64									
	КОРРУПЦИОННОЙ НАПРАВЛЕННОСТИ		8	78	62	25,81	46	61	-24,59	0	1	-100,00	2	4	-50,00	0	0	0	2	5	-60,00	95,83	92,42	3,41	0,69	0,54	0,14	41	44	-6,82									
	ЭКОЛОГИЧЕСКИЕ		9	137	132	3,79	60	62	-3,23	62	50	24,00	2	1	100,00	0	0	0	64	51	25,49	48,39	54,87	-6,48	1,21	1,16	0,05	94	103	-8,74									
	ТЕРРОРИСТИЧЕСКОГО ХАРАКТЕРА		10	16	10	60,00	17	1	1600,00	0	0	0,00	0	1	-100,00	0	0	0	0	1	-100,00	100,00	50,00	50,00	0,14	0,09	0,05	11	1	1000,00									
	ЭКСТРЕМИСТСКОЙ НАПРАВЛЕННОСТИ		11	3	5	-40,00	3	2	50,00	1	0	100,00	0	0	0,00	0	0	0	1	0	100,00	75,00	100,00	-25,00	0,03	0,04	-0,02	2	3	-33,33									
	СОВЕРШЕННЫХ В СФЕРЕ ЖКХ		12	11	9	22,22	7	11	-36,36	0	0	0,00	0	1	-100,00	0	0	0	0	1	-100,00	100,00	91,67	8,33	0,10	0,08	0,02	8	9	-11,11									
	СВЯЗАННЫХ С ДОЛЕВЫМ УЧАСТИЕМ ГРАЖДАН В СТРОИТЕЛЬСТВЕ МНОГООКВАРТИРНЫХ ДОМОВ		13	0	0	0,00	0	0	0,00	0	0	0,00	0	0	0,00	0	0	0	0	0	0,00	0,00	0,00	0,00	0,00	0,00	0,00	0	0	0,00									
	СВЯЗАННЫХ С ОБОРОННО-ПРОМЫШЛЕННЫМ КОМПЛЕКСОМ		14	6	9	-33,33	3	1	200,00	1	4	-75,00	0	1	-100,00	0	0	0	1	5	-80,00	75,00	16,67	58,33	0,05	0,08	-0,03	2	1	100,00									
	СОВЕРШЕННЫХ В ОСОБО КРУПНОМ РАЗМЕРЕ ЛИБО СОПРЯЖЕННЫХ С ИЗВЛЕЧЕНИЕМ ДОХОДА В ОСОБО КРУПНОМ РАЗМЕРЕ		15	176	161	9,32	43	46	-6,52	47	73	-35,62	3	4	-25,00	3	0	100,00	53	77	-31,17	44,79	37,40	7,39	1,55	1,41	0,14	55	75	-26,67									
	СОВЕРШЕННЫХ В КРУПНОМ (ЗНАЧИТЕЛЬНОМ) РАЗМЕРЕ ЛИБО ПРИЧИНЯВШИХ КРУПНЫЙ (ЗНАЧИТЕЛЬНЫЙ) УЩЕРБ		16	3449	2695	27,98	701	623	12,52	1581	1658	-4,64	14	16	-12,50	0	0	0,00	1595	1674	-4,72	30,53	27,12	3,41	30,38	23,62	6,76	607	550	10,36									
	СВЯЗАННЫХ С НЕЗАКОННЫМ ОБОРОТОМ	НАРКОТИЧЕСКИХ СРЕДСТВ, ПСИХОТРОПНЫХ И СИЛЬНОДЕЙСТВУЮЩИХ ВЕЩЕСТВ	17	1218	1212	0,50	388	427	-9,13	705	563	25,22	3	4	-25,00	1	0	100,00	709	567	25,04	35,37	42,96	-7,59	10,73	10,62	0,11	306	337	-9,20									
		ОРУЖИЯ	18	157	164	-4,27	104	109	-4,59	41	45	-8,89	0	0	0,00	0	0	0,00	41	45	-8,89	71,72	70,78	0,94	1,38	1,44	-0,05	72	69	4,35									
	СОВЕРШЕННЫХ С ИСПОЛЬЗОВАНИЕМ	ОРУЖИЯ, БОЕПРИПАСОВ, ВЗРЫВАЧАТЫХ ВЕЩЕСТВ, ВЗРЫВНЫХ ИЛИ ИМИТИРУЮЩИХ УСТРОЙСТВ	19	18	16	12,50	19	13	46,15	1	3	-66,67	0	0	0,00	0	0	0,00	1	3	-66,67	95,00	81,25	13,75	0,16	0,14	0,02	18	13	38,46									
ИЗ НИХ		ОГНЕСТРЕЛЬНОГО И ГАЗОВОГО ОРУЖИЯ, БОЕПРИПАСОВ	20	7	6	16,67	6	4	50,00	0	3	-100,00	0	0	0,00	0	0	0,00	0	3	-100,00	100,00	57,14	42,86	0,06	0,05	0,01	5	5	0,00									
		ВЗРЫВНЫХ ВЕЩЕСТВ И ВЗРЫВНЫХ УСТРОЙСТВ	21	1	2	-50,00	2	0	100,00	0	0	0,00	0	0	0,00	0	0	0,00	0	0	0,00	100,00	0,00	100,00	0,01	0,02	-0,01	1	0	100,00									
СОВЕРШЕННЫХ	В ГОРОДАХ И ПОСЕЛКАХ ГОРОДСКОГО ТИПА	22	10764	10715	0,46	5015	5475	-8,40	3967	4167	-4,80	69	74	-6,76	10	1	900,00	4046	4242	-4,62	55,35	56,34	-1,00	94,83	93,92	0,91	0	0	0,00										
	В СЕЛЬСКОЙ МЕСТНОСТИ	23	584	694	-15,85	278	353	-21,25	216	259	-16,60	6	7	-14,29	0	0	0,00	222	266	-16,54	55,60	57,03	-1,43	5,14	6,08	-0,94	0	0	0,00										

СВЕДЕНИЯ О ПРЕСТУПЛЕНИЯХ, ПРЕДВАРИТЕЛЬНО РАССЛЕДОВАННЫХ СУБЪЕКТАМИ УЧЕТА

				ВСЕГО	КОЛИЧЕСТВО ПРЕСТУПЛЕНИЙ, УГОЛОВНЫЕ ДЕЛА ПО КОТОРЫМ ПРЕДВАРИТЕЛЬНО РАССЛЕДОВАНЫ СОТРУДНИКАМИ																			
					СЛЕДСТВЕННЫХ ОРГАНОВ СЛЕДСТ ВЕННОГО КОМИТЕТА РОССИЙСКОЙ ФЕДЕРАЦИИ		ДИНА- МИКА +/-	ОРГАНОВ ВНУТРЕННИХ ДЕЛ		ДИНА- МИКА +/-	ОРГАНОВ ФЕДЕ РАЛЬНОЙ СЛУЖБЫ БЕЗОПАСНОСТИ		ДИНА- МИКА +/-	ТАМОЖЕННЫХ ОРГАНОВ		ДИНА- МИКА +/-	ОРГАНОВ ФЕДЕРАЛЬНОЙ СЛУЖБЫ СУДЕБНЫХ ПРИСТАВОВ		ДИНА- МИКА +/-	ОГРАНОВ ГОСУДАРСТ ВЕННОГО ПОЖАРНОГО НАДЗОРА		ДИНА- МИКА +/-		
																							ТГ	ПГ
ВСЕГО				1	5294	524	614	-14,66	4292	4606	-6,82	46	51	-9,80	0	0	0,00	430	552	-22,10	1	1	0,00	
В ТОМ ЧИСЛЕ	ОСОБО ТЯЖКИХ			2	210	68	93	-26,88	134	141	-4,96	8	6	33,33	0	0	0,00	0	0	0,00	0	0	0,00	
	ТЯЖКИХ			3	634	98	106	-7,55	525	526	-0,19	11	17	-35,29	0	0	0,00	0	0	0,00	0	0	0,00	
	СРЕДНЕЙ ТЯЖЕСТИ			4	858	90	89	1,12	749	837	-10,51	19	14	35,71	0	0	0,00	0	0	0,00	0	0	0,00	
	НЕБОЛЬШОЙ ТЯЖЕСТИ			5	3592	268	326	-17,79	2884	3102	-7,03	8	14	-42,86	0	0	0,00	430	552	-22,10	1	1	0,00	
	ЭКОНОМИЧЕСКОЙ НАПРАВЛЕННОСТИ			6	157	71	79	-10,13	86	95	-9,47	0	6	-100,00	0	0	0,00	0	0	0,00	0	0	0,00	
	ИЗ НИХ	НАЛОГОВЫХ ПРЕСТУПЛЕНИЙ		7	19	11	17	-35,29	8	4	100,00	0	0	0,00	0	0	0,00	0	0	0,00	0	0	0,00	
	КОРРУПЦИОННОЙ НАПРАВЛЕННОСТИ			8	46	25	26	-3,85	21	32	-34,38	0	3	-100,00	0	0	0,00	0	0	0,00	0	0	0,00	
	ЭКОЛОГИЧЕСКИЕ			9	60	0	0	0,00	42	46	-8,70	18	16	12,50	0	0	0,00	0	0	0,00	0	0	0,00	
	ТЕРРОРИСТИЧЕСКОГО ХАРАКТЕРА			10	17	3	0	100,00	0	0	0,00	14	1	1300,00	0	0	0,00	0	0	0,00	0	0	0,00	
	ЭКСТРЕМИСТСКОЙ НАПРАВЛЕННОСТИ			11	3	0	1	-100,00	0	0	0,00	3	1	200,00	0	0	0,00	0	0	0,00	0	0	0,00	
	СОВЕРШЕННЫХ В СФЕРЕ ЖКХ			12	7	4	2	100,00	3	9	-66,67	0	0	0,00	0	0	0,00	0	0	0,00	0	0	0,00	
	СВЯЗАННЫХ С ОБОРОНО-ПРОМЫШЛЕННЫМ КОМПЛЕКСОМ			13	3	1	0	100,00	2	1	100,00	0	0	0,00	0	0	0,00	0	0	0,00	0	0	0,00	
	СОВЕРШЕННЫХ В ОСОБО КРУПНОМ РАЗМЕРЕ ЛИБО СОПРЯЖЕННЫХ С ИЗВЛЕЧЕНИЕМ ДОХОДА В ОСОБО КРУПНОМ РАЗМЕРЕ			14	43	2	8	-75,00	34	30	13,33	7	8	-12,50	0	0	0,00	0	0	0,00	0	0	0,00	
	СОВЕРШЕННЫХ В КРУПНОМ (ЗНАЧИТЕЛЬНОМ) РАЗМЕРЕ ЛИБО ПРИЧИНИВШИХ КРУПНЫЙ (ЗНАЧИТЕЛЬНЫЙ) УЩЕРБ			15	701	43	61	-29,51	652	548	18,98	2	13	-84,62	0	0	0,00	3	0	100,00	1	1	0,00	
	СВЯЗАННЫХ С НЕЗАКОННЫМ ОБОРОТОМ	НАРКОТИЧЕСКИХ СРЕДСТВ, ПСИХОТРОПНЫХ ВЕЩЕСТВ ИЛИ ИХ АНАЛОГОВ, СИЛЬ-НОДЕЙСТВУЮЩИХ ВЕЩЕСТВ			16	388	22	37	-40,54	363	379	-4,22	3	11	-72,73	0	0	0,00	0	0	0,00	0	0	0,00
		ОРУЖИЯ			17	104	2	2	0,00	100	107	-6,54	2	0	100,00	0	0	0,00	0	0	0,00	0	0	0,00
СОВЕРШЕННЫХ С ИСПОЛЪЗО- ВАНИЕМ	ОРУЖИЯ, БОЕПРИПАСОВ, ВЗРЫВЧАТЫХ ВЕЩЕСТВ, ВЗРЫВНЫХ ИЛИ ИМИТИРУЮЩИХ УСТРОЙСТВ			18	19	4	2	100,00	13	11	18,18	2	0	100,00	0	0	0,00	0	0	0,00	0	0	0,00	
	ИЗ НИХ	ОГНЕСТРЕЛЬНОГО И ГАЗОВОГО ОРУЖИЯ, БОЕПРИПАСОВ		19	6	1	0	100,00	5	4	25,00	0	0	0,00	0	0	0,00	0	0	0,00	0	0	0,00	
		ВЗРЫВНЫХ ВЕЩЕСТВ И ВЗРЫВНЫХ УСТРОЙСТВ		20	2	0	0	0,00	0	0	0,00	2	0	100,00	0	0	0,00	0	0	0,00	0	0	0,00	
СОВЕРШЕННЫХ	В ГОРОДАХ И ПОСЕЛКАХ ГОРОДСКОГО ТИПА			21	5015	500	578	-13,49	4060	4316	-5,93	25	27	-7,41	0	0	0,00	428	549	-22,04	1	1	0,00	
	В СЕЛЬСКОЙ МЕСТНОСТИ			22	278	23	36	-36,11	232	290	-20,00	21	24	-12,50	0	0	0,00	2	3	-33,33	0	0	0,00	

СВЕДЕНИЯ О ЗАРЕГИСТРИРОВАННЫХ ПРЕСТУПЛЕНИЯХ ПО ОТДЕЛЬНЫМ ВИДАМ

		КОЛИЧЕСТВО ПРЕСТУПЛЕНИЙ, ЗАРЕГИСТРИРОВАННЫХ В ОТЧЕТНОМ ПЕРИОДЕ		ДИНАМИКА +/-	ИЗ ЧИСЛА НАХОДЯЩИХСЯ В ПРОИЗВОДСТВЕ												ДИНАМИКА +/-	РАСКРЫВАЕМОСТЬ, %		ДИНАМИКА +/-	УДЕЛЬНЫЙ ВЕС, ЗАРЕГИСТРИРОВАННЫХ, %		ДИНАМИКА +/-					
					КОЛИЧЕСТВО ПРЕСТУПЛЕНИЙ УГОЛОВНЫЕ ДЕЛА О КОТОРЫХ ВПЕРВЫЕ ПРИОСТАНОВЛЕНЫ ПО Ч.1 СТ.208 УПК РФ						ВСЕГО НЕ РАСКРЫТО		ДИНАМИКА +/-															
					КОЛИЧЕСТВО ПРЕДВАРИТЕЛЬНО РАССЛЕДОВАННЫХ ПРЕСТУПЛЕНИЙ В ОТЧЕТНОМ ПЕРИОДЕ		ДИНАМИКА +/-	П.1		ДИНАМИКА +/-	П.2		ДИНАМИКА +/-	П.3		ДИНАМИКА +/-												
ВСЕГО		ТГ	ПГ	-0,51	5294	5828	-9,16	4183	4426	-5,49	75	81	-7,41	10	1	900,00	4268	4508	-5,32	55,36	56,39	-1,02						
В Т О М Ч И С Л Е	УБИЙСТВО И ПОКУШЕНИЕ НА УБИЙСТВО СТ.СТ. 30, 105,106,107 УК РФ	27	31	-12,90	25	27	-7,41	0	1	-100,00	0	0	0,00	0	0	0,00	0	1	-100,00	100,00	96,43	3,57	0,24	0,27	-0,03			
	УМЫШЛЕННОЕ ПРИЧИНЕНИЕ ТЯЖКОГО ВРЕДА ЗДОРОВЬЮ СТ.111 УК РФ	117	140	-16,43	115	139	-17,27	0	0	0,00	0	0	0,00	0	0	0,00	0	0	0,00	100,00	100,00	0,00	1,03	1,23	-0,20			
	из них ПОВЛЕКШЕЕ ПО НЕОСТОРОЖНОСТИ СМЕРТЬ ПОТЕРПЕВШЕГО Ч.4 СТ.111 УК РФ	25	26	-3,85	21	23	-8,70	0	0	0,00	0	0	0,00	0	0	0,00	0	0	0,00	100,00	100,00	0,00	0,22	0,23	-0,01			
	УМЫШЛЕННОЕ ПРИЧИНЕНИЕ СРЕДНЕЙ ТЯЖЕСТИ ВРЕДА ЗДОРОВЬЮ, СТ.112 УК РФ	180	193	-6,74	120	132	-9,09	56	58	-3,45	1	3	-66,67	0	0	0,00	57	61	-6,56	67,80	68,39	-0,60	1,59	1,69	-0,11			
	УМЫШЛЕННОЕ ПРИЧИНЕНИЕ ЛЕГКОГО ВРЕДА ЗДОРОВЬЮ, СТ.115 УК РФ	263	290	-9,31	220	225	-2,22	52	46	13,04	1	2	-50,00	0	0	0,00	53	48	10,42	80,59	82,42	-1,83	2,32	2,54	-0,22			
	ПОБОИ, СТ.116 УК РФ	22	47	-53,19	8	15	-46,67	13	18	-27,78	0	0	0,00	0	0	0,00	13	18	-27,78	38,10	45,45	-7,36	0,19	0,41	-0,22			
	УГРОЗА УБИЙСТВОМ, СТ.119 УК РФ	205	205	0,00	219	217	0,92	5	4	25,00	0	1	-100,00	0	0	0,00	5	5	0,00	97,77	97,75	0,02	1,81	1,80	0,01			
	ИЗНАСИЛОВАНИЕ И ПОКУШЕНИЕ НА ИЗНАСИЛОВАНИЕ СТ.30, 131 УК РФ	1	3	-66,67	3	1	200,00	0	0	0,00	0	0	0,00	0	0	0,00	0	0	0,00	100,00	100,00	0,00	0,01	0,03	-0,02			
	ПОПОВОЕ СНОШЕНИЕ И ИНЫЕ ДЕЙСТВИЯ СЕКСУАЛЬНОГО ХАРАКТЕРА С ЛИЦОМ, НЕ ДОСТИГШИМ 16-ТИ ЛЕТ, СТ.134 УК РФ	13	9	44,44	9	12	-25,00	0	0	0,00	0	0	0,00	0	0	0,00	0	0	0,00	100,00	100,00	0,00	0,11	0,08	0,04			
	НАРУШЕНИЕ АВТОРСКИХ И СМЕЖНЫХ ПРАВ, ИЗОБРЕТАТЕЛЬСКИХ И ПАТЕНТНЫХ ПРАВ, СТ.146,147 УК РФ	6	12	-50,00	2	2	0,00	2	4	-50,00	0	0	0,00	0	0	0,00	2	4	-50,00	50,00	33,33	16,67	0,05	0,11	-0,05			
	ВОВЛЕЧЕНИЕ НЕСОВЕРШЕННОЛЕТНЕГО В СОВЕРШЕНИЕ ПРЕСТУПЛЕНИЯ ИЛИ АНТИОБЩЕСТВЕННЫХ ДЕЙСТВИЙ СТ.150, 151 УК	0	3	-100,00	0	6	-100,00	0	0	0,00	0	0	0,00	0	0	0,00	0	0	0,00	0,00	100,00	-100,00	0,00	0,03	-0,03			
	из них Ч.4 СТ.150 УК РФ	0	0	0,00	0	0	0,00	0	0	0,00	0	0	0,00	0	0	0,00	0	0	0,00	0,00	0,00	0,00	0,00	0,00	0,00			
	НЕИСПОЛНЕНИЕ ОБЯЗАННОСТЕЙ ПО ВОСПИТАНИЮ НЕСОВЕРШЕННОЛЕТНЕГО, СТ.156 УК РФ	1	2	-50,00	0	0	0,00	0	0	0,00	0	0	0,00	0	0	0,00	0	0	0,00	0,00	0,00	0,00	0,01	0,02	-0,01			
	ЗЛОУПОТРЕБЛЕНИЕ ОТ УПЛАТЫ СРЕДСТВ НА СОДЕРЖАНИЕ ДЕТЕЙ ИЛИ НЕТРУДОСПОСОБНЫХ РОДИТЕЛЕЙ, СТ.157 УК РФ	458	589	-22,24	424	552	-23,19	0	0	0,00	16	8	100,00	0	1	-100,00	16	9	77,78	96,36	98,40	-2,03	4,03	5,16	-1,13			
	ХИЩЕНИЕ ЧУЖДОГО ИМУЩЕСТВА СТ.158 УК	3619	3381	7,04	1357	1505	-9,83	1256	1616	-22,28	21	23	-8,70	0	0	0,00	1277	1639	-22,09	51,52	47,87	3,65	31,88	29,63	2,25			
	МОШЕННИЧЕСТВА СТ. СТ. 159 - 159,6 УК	2417	2045	18,19	260	318	-18,24	1558	1439	8,27	7	10	-30,00	1	0	100,00	1566	1449	8,07	14,24	18,00	-3,76	21,29	17,92	0,00			
	ИЗНАСИЛОВАНИЕ ИЛИ ПОКУШЕНИЕ НА ИЗНАСИЛОВАНИЕ СТ.159 УК	1899	1092	73,90	107	125	-14,40	1214	780	55,64	5	6	-16,67	0	0	0,00	1219	786	55,09	8,07	13,72	-5,65	16,73	9,57	7,16			
	СОВЕРШЕННОЕ ПРИСВОЕНИЕ ИЛИ РАСТРАТЫ СТ.160 УК	47	106	-55,66	61	109	-44,04	3	5	-40,00	2	0	100,00	0	0	0,00	5	5	0,00	92,42	95,61	-3,19	0,41	0,93	-0,52			
	ПРЕДНАМЕРЕННОЕ ПРИСВОЕНИЕ ИЛИ РАСТРАТЫ СТ.161 УК	201	246	-18,29	208	225	-7,56	7	9	-22,22	2	2	0,00	0	0	0,00	9	11	-18,18	95,85	95,34	0,51	1,77	2,16	-0,39			
	РАЗБОЯ СТ.162 УК	13	22	-40,91	17	24	-29,17	0	0	0,00	0	1	-100,00	0	0	0,00	0	1	-100,00	100,00	96,00	4,00	0,11	0,19	-0,08			
	ВЫМОГАТЕЛЬСТВО СТ.163 УК	43	30	43,33	6	17	-64,71	35	15	133,33	0	0	0,00	0	0	0,00	35	15	133,33	14,63	53,13	-38,49	0,38	0,26	0,12			
В Т О М Ч И С Л Е	УМЫШЛЕННОЕ УНИЧТОЖЕНИЕ ИЛИ ПОВРЕЖДЕНИЕ ИМУЩЕСТВА, СОВЕРШЕННЫЕ ИЗ ХУЛИГАНСКИХ ПОБУЖДЕНИЙ, ПУТЕМ ПОДЖОГА, ВЗРЫВА ИЛИ ИНЫМ ОБЩЕОПАСНЫМ СПОСОБОМ ЛИБО ПОВЛЕКШЕЕ ПО НЕОСТОРОЖНОСТИ СМЕРТЬ ЧЕЛОВЕКА ИЛИ ИНЫЕ ТЯЖКИЕ ПОСЛЕДСТВИЯ, Ч.2 СТ.167 УК	28	48	-41,67	13	14	-7,14	13	21	-38,10	1	0	100,00	0	0	0,00	14	21	-33,33	48,15	40,00	8,15	0,25	0,42	-0,17			
	ИЗГОТОВЛЕНИЕ ИЛИ СБЫТ ПОДДЕЛЬНЫХ ДЕНЕГ ИЛИ ЦЕННЫХ БУМАГ СТ. 186 УК РФ	38	60	-36,67	0	1	-100,00	19	28	-32,14	0	0	0,00	0	0	0,00	19	28	-32,14	0,00	3,45	-3,45	0,33	0,53	-0,19			
	БАНДИТИЗМ, СТ.209 УК	0	0	0,00	0	0	0,00	0	0	0,00	0	0	0,00	0	0	0,00	0	0	0,00	0,00	0,00	0,00	0,00	0,00	0,00			
	ОРГАНИЗАЦИЯ ПРЕСТУПНОГО СООБЩЕСТВА (ПРЕСТУПНОЙ ОРГАНИЗАЦИИ) ИЛИ УЧАСТИЕ ВНЕМ (НЕИ) СТ.210 УК	0	3	-100,00	1	0	100,00	0	0	0,00	1	0	100,00	0	0	0,00	1	0	100,00	50,00	0,00	50,00	0,00	0,03	-0,03			
	ХУЛИГАНСТВО, СТ.213 УК	9	5	80,00	5	5	0,00	3	2	50,00	0	0	0,00	0	0	0,00	3	2	50,00	62,50	71,43	-8,93	0,08	0,04	0,04			
	НЕЗАКОННЫЕ ПРИОБРЕТЕНИЕ, ПЕРЕДАЧА, СБЫТ, ХРАНЕНИЕ, ПЕРЕВОЗКА ИЛИ НОШЕНИЕ ОРУЖИЯ, ЕГО ОСНОВНЫХ ЧАСТЕЙ, БОЕПРИГАСОВ, ВЗРЫВЧАТЫХ ВЕЩЕСТВ И ВЗРЫВНЫХ УСТРОЙСТВ СТ.222 УК	86	88	-2,27	61	62	-1,61	21	22	-4,55	0	0	0,00	0	0	0,00	21	22	-4,55	74,39	73,81	0,58	0,76	0,77	-0,01			
	НЕЗАКОННОЕ ПРИОБРЕТЕНИЕ, ПЕРЕДАЧА, СБЫТ, ХРАНЕНИЕ, ПЕРЕВОЗКА ИЛИ НОШЕНИЕ ВВ И ВУ, СТ.222.1 УК РФ	50	36	38,89	32	26	23,08	13	7	85,71	0	0	0,00	0	0	0,00	13	7	85,71	71,11	78,79	-7,68	0,44	0,32	0,12			
	НЕЗАКОННОЕ ИЗГОТОВЛЕНИЕ ОРУЖИЯ, СТ.223 УК РФ	17	37	-54,05	10	20	-50,00	6	14	-57,14	0	0	0,00	0	0	0,00	6	14	-57,14	62,50	58,82	3,68	0,15	0,32	-0,17			
	НЕЗАКОННЫЕ ПРИОБРЕТЕНИЕ, ХРАНЕНИЕ, ПЕРЕВОЗКА, ИЗГОТОВЛЕНИЕ, ПЕРЕРАБОТКА НАРКОТИЧЕСКИХ СРЕДСТВ, ПСИХОТРОПНЫХ ВЕЩЕСТВ ИЛИ ИХ АНАЛОГОВ, А ТАКЖЕ НЕЗАКОННЫЕ ПРИОБРЕТЕНИЕ, ХРАНЕНИЕ, ПЕРЕВОЗКА РАСТЕНИЙ, СОДЕРЖАЩИХ НАРКОТИЧЕСКИЕ СРЕДСТВА ИЛИ ПСИХОТРОПНЫЕ ВЕЩЕСТВА, ЛИБО ИХ ЧАСТЕЙ, СОДЕРЖАЩИХ НАРКОТИЧЕСКИЕ СРЕДСТВА ИЛИ ПСИХОТРОПНЫЕ ВЕЩЕСТВА СТ. 228.1 УК РФ	193	174	10,92	176	175	0,57	5	3	66,67	1	2	-50,00	0	0	0,00	6	5	20,00	96,70	97,22	-0,52	1,70	1,53	0,18			
	НЕЗАКОННЫЕ ПРОИЗВОДСТВО, СБЫТ ИЛИ ПЕРЕСЫЛКА НАРКОТИЧЕСКИХ СРЕДСТВ, ПСИХОТРОПНЫХ ВЕЩЕСТВ ИЛИ ИХ АНАЛОГОВ, А ТАКЖЕ НЕЗАКОННЫЕ СБЫТ ИЛИ ПЕРЕСЫЛКА РАСТЕНИЙ, СОДЕРЖАЩИХ НАРКОТИЧЕСКИЕ СРЕДСТВА ИЛИ ПСИХОТРОПНЫЕ ВЕЩЕСТВА, ЛИБО ИХ ЧАСТЕЙ, СОДЕРЖАЩИХ НАРКОТИЧЕСКИЕ СРЕДСТВА ИЛИ ПСИХОТРОПНЫЕ ВЕЩЕСТВА СТ. 228.1 УК РФ	1014	1020	-0,59	205	242	-15,29	694	555	25,05	2	2	0,00	0	0	0,00	696	557	24,96	22,75	30,29	-7,54	8,93	8,94	-0,01			
В Т О М Ч И С Л Е	НАРУШЕНИЕ ПРАВИЛ ДОРОЖНОГО ДВИЖЕНИЯ И ЭКСПЛУАТАЦИИ ТРАНСПОРТНЫХ СРЕДСТВ СТ. 264 УК	110	92	19,57	71	57	24,56	16	10	60,00	3	0	100,00	0	0	0,00	19	10	90,00	78,89	85,07	-6,19	0,97	0,81	0,16			
	из них ПОВЛЕКШЕЕ ПО НЕОСТОРОЖНОСТИ СМЕРТЬ ЧЕЛОВЕКА ИЛИ СМЕРТЬ ДВУХ И БОЛЕЕ ЛИЦ ЛИБО СОВЕРШЕННОЕ ЛИЦОМ, НАХОДЯЩИМСЯ В СОСТОЯНИИ ОПЬЯНЕНИЯ, ПОВЛЕКШЕЕ ПО НЕОСТОРОЖНОСТИ СМЕРТЬ ЧЕЛОВЕКА ИЛИ СМЕРТЬ ДВУХ ИЛИ БОЛЕЕ ЛИЦ Ч.4-3-6 СТ. 264 УК	26	21	23,81	15	13	15,38	7	1	600,00	1	0	100,00	0	0	0,00	8	1	700,00	65,22	92,86	-27,64	0,23	0,18	0,04			
	НАРУШЕНИЕ ПДД ЛИЦОМ, ПОДВЕРГНУТЫМ АДМИНИСТРАТИВНОМУ НАКАЗАНИЮ, СТ.264.1 УК РФ	231	308	-25,00	251	281	-10,68	0	0	0,00	2	7	-71,43	0	0	0,00	2	7	-71,43	99,21	97,57	1,64	2,04	2,70	-0,66			
	ПРОТИВ ГОСУДАРСТВЕННОЙ ВЛАСТИ, ИНТЕРЕСОВ ГОСУДАРСТВЕННОЙ СЛУЖБЫ И СЛУЖБЫ В ОРГАНАХ МЕСТНОГО САМОУПРАВЛЕНИЯ (ГЛАВА 30 УК РФ)	34	34	0,00	26	23	13,04	0	2	-100,00	0	1	-100,00	1	0	100,00	1	3	-66,67	96,30	88,46	7,83	0,30	0,30	0,00			
	ЗЛОУПОТРЕБЛЕНИЕ ДОЛЖНОСТНЫМИ ПОЛНОМОЧИЯМИ СТ. 285 УК РФ	0	1	-100,00	1	1	0,00	0	0	0,00	0	0	0,00	0	0	0,00	0	0	0,00	100,00	100,00	0,00	0,00	0,01	-0,01			
	НЕЦЕЛЕВОЕ РАСХОДОВАНИЕ БЮДЖЕТНЫХ СРЕДСТВ, СРЕДСТВ ГОСУДАРСТВЕННЫХ ВНЕБЮДЖЕТНЫХ ФОНДОВ СТ.СТ. 285.1, 285.2 УК РФ	0	0	0,00	0	0	0,00	0	0	0,00	0	0	0,00	0	0	0,00	0	0	0,00	0,00	0,00	0,00	0,00	0,00	0,00			
	ПРЕВЫШЕНИЕ ДОЛЖНОСТНЫХ ПОЛНОМОЧИЙ СТ. 286 УК РФ	9	7	28,57	3	0	100,00	0	1	-100,00	0	0	0,00	1	0	100,00	1	1	0,00	75,00	0,00	75,00	0,08	0,06	0,02			
	ПОЛУЧЕНИЕ ВЗЯТКИ СТ. 290 УК РФ	4	7	-42,86	3	3	0,00	0	0	0,00	0	0	0,00	0	0	0,00	0	0	0,00	100,00	100,00	0,00	0,04	0,06	-0,03			
	ДАЧА ВЗЯТКИ СТ. 291 УК РФ	3	3	0,00	2	1	100,00	0	1	-100,00	0	1	-100,00	0	0	0,00	0	2	-100,00	100,00	33,33	66,67	0,03	0,03	0,00			
	ПОСРЕДНИЧЕСТВО ВО ВЗЯТОЧНИЧЕСТВЕ СТ. 291.1 УК РФ	0	0	0,00	0	0	0,00	0	0	0,00	0	0	0,00	0	0	0,00	0	0	0,00	0,00	0,00	0,00	0,00	0,00	0,00			
	МЕЛКОЕ ВЗЯТОЧНИЧЕСТВО, СТ.291.2 УК РФ	7	8	-12,50	6	9	-33,33	0	0	0,00	0	0	0,00	0	0	0,00	0	0	0,00	100,00	100,00	0,00	0,06	0,07	-0,01			
В Т О М Ч И С Л Е	СЛУЖЕБНЫЙ ПОДЛОГ СТ. 292 УК РФ	7	4	75,00	9	6	50,00																					

ХАРАКТЕРИСТИКА ЛИЦ, СОВЕРШИВШИХ ПРЕСТУПЛЕНИЯ

				ВСЕГО		ДИНА- МИКА +/-	В ТОМ ЧИСЛЕ								
							ЖЕНЩИН		ДИНА- МИКА +/-	НЕСОВЕРШЕН- НОЛЕТНИХ		ДИНА- МИКА +/-			
				ТГ	ПГ					ТГ	ПГ		ТГ	ПГ	
ВЫЯВЛЕНО ЛИЦ, СОВЕРШИВШИХ ПРЕСТУПЛЕНИЯ				1	4412	5048	-12,60	839	1037	-19,09	170	245	-30,61		
В Т О М Ч И С Л Е	УЧАЩИХСЯ			2	185	261	-29,12	24	32	-25,00	129	204	-36,76		
	СТУДЕНТОВ			3	5	12	-58,33	2	3	-33,33	0	2	-100,00		
	ВОЕННОСЛУЖАЩИХ, ГРАЖДАНСКОГО ПЕРСОНАЛА ВОИНСКИХ ЧАСТЕЙ, УЧРЕЖДЕНИЙ ПРИ ИСПОЛНЕНИИ СЛУЖЕБНЫХ ОБЯЗАННОСТЕЙ, ГРАЖДАН В ПЕРИОД ПРОХОЖДЕНИЯ ВОЕННЫХ СБОРОВ			4	0	1	-100,00	0	0	0,00	0	0	0,00		
	НЕ ИМЕЮЩИХ ПОСТОЯННОГО ИСТОЧНИКА ДОХОДА			5	2732	3044	-10,25	533	644	-17,24	0	0	0,00		
	БЕЗРАБОТНЫХ			6	64	99	-35,35	15	28	-46,43	0	1	-100,00		
	В СОСТАВЕ	ГРУППЫ ЛИЦ		7	28	31	-9,68	6	6	0,00	4	0	100,00		
		ГРУППЫ ЛИЦ ПО ПРЕДВАРИТЕЛЬНОМУ СГОВОРУ		8	346	425	-18,59	58	44	31,82	44	92	-52,17		
		ОРГАНИЗОВАННОЙ ГРУППОЙ ИЛИ ПРЕСТУПНЫМ СООБЩЕСТВОМ (ПРЕСТУПНОЙ ОРГАНИЗАЦИЕЙ)		9	25	28	-10,71	4	4	0,00	1	0	100,00		
	В СОСТОЯНИИ ОПЬЯНЕНИЯ		АЛКОГОЛЬНОГО		10	1465	1550	-5,48	207	220	-5,91	18	22	-18,18	
			НАРКОТИЧЕСКОГО		11	15	23	-34,78	2	2	0,00	1	2	-50,00	
	РАНЕЕ СОВЕРШАВШИХ ПРЕСТУПЛЕНИЯ				12	2813	3125	-9,98	419	511	-18,00	56	68	-17,65	
	ИЗ НИХ		РАНЕЕ СУДИМЫХ ЗА ПРЕСТУПЛЕНИЯ		13	1492	1542	-3,24	191	260	-26,54	13	20	-35,00	
			ПРИЗНАННЫЕ	РЕЦИДИВОМ		14	706	673	4,90	56	66	-15,15	0	0	0,00
				ОПАСНЫМ РЕЦИДИВОМ		15	96	102	-5,88	7	9	-22,22	0	0	0,00
				ОСОБО ОПАСНЫМ РЕЦИДИВОМ		16	52	41	26,83	5	1	400,00	0	0	0,00
			НАХОДИВШИХСЯ ПОД СЛЕДСТВИЕМ С МЕРОЙ ПРЕСЕЧЕНИЯ, НЕ СВЯЗАННОЙ С АРЕСТОМ		17	37	19	94,74	5	1	400,00	0	0	0,00	
			В ТЕЧЕНИИ 1 ГОДА ПОСЛЕ ОСВОБОЖДЕНИЯ		18	314	305	2,95	46	34	35,29	0	1	-100,00	
			ПОСЛЕ УСЛОВНО-ДОСРОЧНОГО ОСВОБОЖДЕНИЯ		19	31	32	-3,13	2	4,00	-50,00	0	0	0,00	
			ПОСЛЕ УСЛОВНОГО ОСУЖДЕНИЯ		20	177	170	4,12	25	30	-16,67	4	4	0,00	

ПРЕСТУПЛЕНИЯ, СОВЕРШЕННЫЕ В ОБЩЕСТВЕННЫХ МЕСТАХ, НА ДОРОГАХ И ТРАССАХ ВНЕ НАСЕЛЕННЫХ ПУНКТОВ

				ИЗ ЧИСЛА ПРЕСТУПЛЕНИЙ, ЗАРЕГИСТРИРОВАННЫХ В ОТЧЕТНОМ ПЕРИОДЕ, СОВЕРШЕНО:											ПРЕДВАРИТЕЛЬНО РАССЛЕДОВАНО ПРЕСТУПЛЕНИЙ В ОТЧЕТНОМ ПЕРИОДЕ (ИЗ ЧИСЛА НАХОДЯЩИХСЯ В ПРОИЗВОДСТВЕ), СОВЕРШЕННЫХ:										
				В ОБЩЕСТ- ВЕННЫХ МЕСТАХ		ДИНА- МИКА +/-	УДЕЛЬНЫЙ ВЕС ОТ КОЛИЧЕСТВА ПРЕСТУПЛЕНИЙ ДАННОГО ВИДА, %	В ТОМ ЧИСЛЕ				НА ДОРОГАХ, ТРАССАХ ВНЕ НАСЕЛЕННЫХ ПУНКТОВ		ДИНА- МИКА +/-	УДЕЛЬНЫЙ ВЕС ОТ КОЛИЧЕСТВА ПРЕСТУПЛЕНИЙ ДАННОГО ВИДА, %	В ОБЩЕСТ- ВЕННЫХ МЕСТАХ		ДИНА- МИКА +/-	В ТОМ ЧИСЛЕ			НА ДОРОГАХ, ТРАССАХ ВНЕ НАСЕЛЕННЫХ ПУНКТОВ		ДИНА- МИКА +/-	
								НА УЛИЦАХ, ПЛОЩАДЯХ, В ПАРКАХ, СКВЕРАХ		ДИНА- МИКА +/-	УДЕЛЬНЫЙ ВЕС ОТ КОЛИЧЕСТВА ПРЕСТУПЛЕНИЙ ДАННОГО ВИДА, %								НА УЛИЦАХ, ПЛОЩАДЯХ, В ПАРКАХ, СКВЕРАХ		ДИНА- МИКА +/-				
								ТГ	ПГ										ТГ	ПГ					ТГ
ВСЕГО				1	2921	3447	-15,26	25,73	1340	1694	-20,90	11,81	103	89	15,73	0,91	2109	2278	-7,42	846	982	-13,85	70	57	22,81
В Т О М Ч И С Л Е	ТЯЖКИХ И ОСОБО ТЯЖКИХ			2	314	328	-4,27	9,41	181	235	-22,98	5,42	3	1	200,00	0,09	221	241	-8,30	119	160	-25,63	2	1	100,00
	НЕБОЛЬШОЙ И СРЕДНЕЙ ТЯЖЕСТИ			3	2607	3119	-16,42	32,53	1159	1459	-20,56	14,46	100	88	13,64	1,25	1888	2037	-7,31	727	822	-11,56	68	56	21,43
	УБИЙСТВО И ПОКУШЕНИЕ НА УБИЙСТВО Ч. 3 СТ. 30, СТ. СТ. 105,106,107 УК РФ			4	2	3	-33,33	7,41	2	2	0,00	7,41	0	0	0,00	0,00	2	5	-60,00	2	4	-50,00	0	0	0,00
	УМЫШЛЕННОЕ ПРИЧИНЕНИЕ ТЯЖКОГО ВРЕДА ЗДОРОВЬЮ СТ. 111 УК РФ			5	22	25	-12,00	314,29	15	15	0,00	214,29	0	0	0,00	0,00	25	30	-16,67	17	18	-5,56	0	0	0,00
	ИЗ НИХ	ПОВЛЕКШЕЕ ПО НЕОСТОРОЖНОСТИ СМЕРТЬ ПОТЕРПЕВШЕГО Ч. 4 СТ. 111 УК РФ		6	3	0	100,00	0,00	2	0	100,00	0,00	0	0	0,00	0,00	3	1	200,00	1	0	100,00	0	0	0,00
	ИЗНАСИЛОВАНИЕ И ПОКУШЕНИЕ НА ИЗНАСИЛОВАНИЕ Ч. 3 СТ. 30, СТ. 131 УК РФ			7	0	1	-100,00	0,00	0	0	0,00	0,00	0	0	0,00	0,00	0	0	0,00	0	0	0,00	0	0	0,00
	ХИЩЕНИЕ ЧУЖОГО ИМУЩЕСТВА, СОВЕРШЕННОЕ В ВИДЕ:	КРАЖИ СТ. 158 УК РФ		8	1323	1590	-16,79	0,00	483	605	-20,17	0,00	9	10	-10,00	0,00	735	857	-14,24	193	244	-20,90	0	4	-100,00
		ИЗ НИХ	ТРАНСПОРТНЫХ СРЕДСТВ*	9	22	22	0,00	1,66	22	22	0,00	4,55	1	1	0,00	11,11	8	16	-50,00	8	16	-50,00	0	2	-100,00
		ГРАБЕЖА СТ. 161 УК РФ		10	163	214	-23,83	6,74	40	62	-35,48	1,65	0	0	0,00	0,00	177	188	-5,85	42	46	-8,70	0	0	0,00
		РАЗБОЯ СТ. 162 УК РФ		11	11	13	-15,38	0,58	7	5	40,00	0,37	0	0	0,00	0,00	10	16	-37,50	3	7	-57,14	0	0	0,00
	ВЫМОГАТЕЛЬСТВО СТ. 163 УК РФ			12	2	6	-66,67	3,03	2	4	-50,00	3,03	0	0	0,00	0,00	3	4	-25,00	2	3	-33,33	0	0	0,00
	ХУЛИГАНСТВО СТ. 213 УК РФ			13	8	5	60,00	200,00	5	5	0,00	125,00	0	0	0,00	0,00	5	5	0,00	1	5	-80,00	0	0	0,00
	НЕЗАКОННЫЕ ПРИОБРЕТЕНИЕ, ПЕРЕДАЧА, СБЫТ, ХРАНЕНИЕ, ПЕРЕВОЗКА ИЛИ НОШЕНИЕ ОРУЖИЯ, ЕГО ОСНОВНЫХ ЧАСТЕЙ, БОЕПРИПАСОВ, ВЗРЫВЧАТЫХ ВЕЩЕСТВ И ВЗРЫВНЫХ УСТРОЙСТВ СТ. 222 УК РФ			14	2	6	-66,67	0,00	2	3	-33,33	0,00	0	2	-100,00	0,00	2	4	-50,00	2	1	100,00	0	0	0,00
	СВЯЗАННЫЕ С НЕЗАКОННЫМ ОБОРОТОМ НАРКОТИЧЕСКИХ СРЕДСТВ, ПСИХОТРОПНЫХ ВЕЩЕСТВ ИЛИ ИХ АНАЛОГОВ, СИЛЬНОДЕЙСТВУЮЩИХ ВЕЩЕСТВ			15	147	192	-23,44	4,26	114	162	-29,63	3,31	2	1	100,00	0,06	92	120	-23,33	70	94	-25,53	2	1	100,00

* Удельный вес от числа зарегистрированных краж, совершенных в общественных местах, в том числе на улицах, площадях, парках, скверах, на дорогах, трассах, вне населенных пунктов

СОЦИАЛЬНО-КРИМИНОЛОГИЧЕСКАЯ ХАРАКТЕРИСТИКА ПРЕСТУПНОСТИ

КОЛИЧЕСТВО ПРЕДВАРИТЕЛЬНО РАССЛЕДОВАННЫХ ПРЕСТУПЛЕНИЙ В ОТЧЕТНОМ ПЕРИОДЕ (ИЗ ЧИСЛА НАХОДИВШИХСЯ В ПРОИЗВОДСТВЕ ИЛИ ЗАРЕГИСТРИРОВАННЫХ В ОТЧЕТНОМ ПЕРИОДЕ) СОВЕРШЕННЫХ		ВСЕГО		ДИНАМИКА +/-, %	Удельный вес от расследованных прест %		ДИНАМИКА +/-, %	В ТОМ ЧИСЛЕ ТЯЖКИЕ И ОСОБО ТЯЖКИЕ			
								ВСЕГО		ДИНАМИКА +/-, %	Уд. вес от гр.1, %
		ТГ	ПГ		ТГ	ПГ		ТГ	ПГ		
НЕСОВЕРШЕННОЛЕТНИМИ ИЛИ ПРИ ИХ СОУЧАСТИИ		228	261	-12,64	4,31	4,48	-0,17	56	65	-13,85	24,56
РАНЕЕ СОВЕРШАВШИМИ ПРЕСТУПЛЕНИЯ		3547	3717	-4,57	67,00	63,78	3,22	529	528	0,19	14,91
В ТОМ ЧИСЛЕ	РАНЕЕ СУДИМЫМИ	2025	1994	1,55	38,25	34,21	4,04	315	284	10,92	15,56
В ГРУППЕ (ВСЕГО)		222	295	-24,75	4,19	5,06	-0,87	106	123	-13,82	47,75
В ТОМ ЧИСЛЕ	ГРУППОЙ ЛИЦ	12	19	-36,84	0,23	0,33	-0,10	5	8	-37,50	41,67
	ГРУППОЙ ЛИЦ ПО ПРЕДВАРИТЕЛЬНОМУ СГОВОРУ	188	268	-29,85	3,55	4,60	-1,05	79	109	-27,52	42,02
	ОРГАНИЗОВАННОЙ ГРУППОЙ ИЛИ ПРЕСТУПНЫМ СООБЩЕСТВОМ	22	8	175,00	0,42	0,14	0,28	22	6	266,67	100,00
	из них организованной группой	20	8	150,00	0,38	0,14	0,24	20	6	233,33	100,00
	преступным сообществом (преступной организацией)	2	0	100,00	0,04	0,00	0,04	2	0	100,00	100,00
В СОСТОЯНИИ ОПЬЯНЕНИЯ	АЛКОГОЛЬНОГО	1595	1648	-3,22	30,13	28,28	1,85	232	231	0,43	14,55
	НАРКОТИЧЕСКОГО	13	25	-48,00	0,25	0,43	-0,18	4	6	-33,33	30,77
	ТОКСИЧЕСКОГО	1	12	-91,67	0,02	0,21	-0,19	0	3	-100,00	0,00

ПРЕСТУПЛЕНИЯ, СВЯЗАННЫЕ С ИНОСТРАННЫМИ ГРАЖДДАНАМИ И ЛИЦАМИ БЕЗ ГРАЖДАНСТВА

КОЛИЧЕСТВО ПРЕСТУПЛЕНИЙ, О КОТОРЫХ МАТЕРИАЛЫ И УГОЛОВНЫЕ ДЕЛА НАПРАВЛЕНЫ В СУД ЛИБО РАЗРЕШЕНЫ В ОТЧЕТНОМ ПЕРИОДЕ, СОВЕРШЕНЫ		ВСЕГО		ДИНАМИКА +/-, %	Удельный вес, %
		ТГ	ПГ		
ИНОСТРАННЫМИ ГРАЖДДАНАМИ И ЛИЦАМИ БЕЗ ГРАЖДАНСТВА		76	92	-17,39	1,44 *
В ТОМ ЧИСЛЕ	ГРАЖДДАНАМИ ГОСУДАРСТВ - УЧАСТНИКОВ СНГ	69	82	-15,85	1,30 *
	ГРАЖДДАНАМИ ГОСУДАРСТВ БАЛТИИ	0	0	0,00	39,00 *
ГРАЖДДАНАМИ РОССИИ, ПРОЖИВАЮЩИМИ НА ТЕРРИТОРИИ ГОСУДАРСТВ-УЧАСТНИКОВ СНГ И ГОСУДАРСТВ БАЛТИИ		2	1	100,00	0,04 *
ЗАРЕГИСТРИРОВАНО В ОТЧЕТНОМ ПЕРИОДЕ ПРЕСТУПЛЕНИЙ В ОТНОШЕНИИ ИНОСТРАННЫХ ГРАЖДДАН И ЛИЦ БЕЗ ГРАЖДАНСТВА		64	68	-5,88	1,21 **
В ТОМ ЧИСЛЕ	УГОЛОВНЫЕ ДЕЛА И МАТЕРИАЛЫ О КОТОРЫХ ЗАКОНЧЕНЫ РАССЛЕДОВАНИЕМ ЛИБО РАЗРЕШЕНЫ	21	21	0,00	0,40 **

* От числа расследованных преступлений

** От числа зарегистрированных преступлений

СОСТОЯНИЕ И ДИНАМИКА ПРЕСТУПНОСТИ В МУРМАНСКОЙ ОБЛАСТИ

		ВСЕГО ЗАРЕГИСТРИ- РОВАНО ПРЕСТУПЛЕНИЙ	ДИНАМИКА +/-	ИЗ ЧИСЛА ПРЕСТУПЛЕНИЙ, ДЕЛА И МАТЕРИАЛЫ КОТОРЫХ НАХОДИЛИСЬ В ПРОИЗВОДСТВЕ				КОЭФФИЦИЕНТ ПРЕСТУПНОСТИ НА 1 ТЫС. ЧЕЛ.	
				ВСЕГО ПРЕДВАРИ- ТЕЛЬНО РАССЛЕ- ДОВАНО	ДИНАМИКА +/-	ВСЕГО ПРИОСТА- НОВЛЕНО ПО П.1-3 Ч.1 СТ.208 УПК РФ	ДИНАМИКА +/-		РАСКРЫВАЕМОСТЬ, %
ВСЕГО		11351	-0,51	5294	-9,16	4268	-5,32	55,36	15,31
В ТОМ ЧИСЛЕ	ОКТЯБРЬСКИЙ ОКРУГ г. МУРМАНСКА	1798	10,24	865	-0,46	545	-7,63	61,35	18,81
	ЛЕНИНСКИЙ ОКРУГ г. МУРМАНСКА	1738	-1,70	843	3,18	617	-18,82	57,74	20,82
	ПЕРВОМАЙСКИЙ ОКРУГ г. МУРМАНСКА	1686	10,27	692	-9,42	680	10,75	50,44	15,05
	КОЛЬСКИЙ РАЙОН	724	-20,61	309	-29,61	260	-20,00	54,31	17,86
	г. МОНЧЕГОРСК	695	-10,67	268	-25,56	296	-13,45	47,52	15,45
	г. АПАТИТЫ	853	-6,16	413	2,23	361	-14,25	53,36	15,60
	г. КИРОВСК	453	-0,88	164	-21,90	195	-11,36	45,68	16,09
	г. ПОЛЯРНЫЕ ЗОРИ	266	14,16	110	-25,68	101	21,69	52,13	16,24
	КОВДОРСКИЙ РАЙОН	239	-0,42	139	-4,14	84	33,33	62,33	13,16
	г. ОЛЕНЕГОРСК	466	-0,21	272	-7,48	179	-0,56	60,31	15,68
	ЛОВОЗЕРСКИЙ РАЙОН	134	4,69	59	-11,94	37	-40,32	61,46	12,21
	г. КАНДАЛАКША	559	-5,41	297	-12,65	192	-9,00	60,74	13,34
	ТЕРСКИЙ РАЙОН	95	7,95	63	28,57	29	-3,33	68,48	18,70
	ПЕЧЕНГСКИЙ РАЙОН	499	0,00	256	-14,09	208	58,78	55,17	13,52
	г. СЕВЕРОМОРСК	665	1,06	319	-15,38	300	21,46	51,53	10,41
	г. ОСТРОВНОЙ	6	-33,33	4	-42,86	1	0,00	80,00	3,47
	АЛЕКСАНДРОВСК	380	-9,31	174	-7,45	155	-14,36	52,89	8,36
	ЗАОЗЕРСК	73	14,06	39	-7,14	19	-24,00	67,24	7,90
	ВИДЯЕВО	22	-24,14	8	-20,00	9	-59,09	47,06	3,80

СОСТОЯНИЕ И ДИНАМИКА ТЯЖКИХ И ОСОБО ТЯЖКИХ ПРЕСТУПЛЕНИЙ В МУРМАНСКОЙ ОБЛАСТИ

		ВСЕГО ЗАРЕГИСТРИ- РОВАНО ПРЕСТУПЛЕНИЙ	ДИНАМИКА +/-	УДЕЛЬНЫЙ ВЕС ОТ ОБЩЕГО ЧИСЛА ЗАРЕГИСТРИ- РОВАННЫХ, %	ИЗ ЧИСЛА ПРЕСТУПЛЕНИЙ, ДЕЛА И МАТЕРИАЛЫ КОТОРЫХ НАХОДИЛИСЬ В ПРОИЗВОДСТВЕ					
					ВСЕГО ПРЕДВАРИ- ТЕЛЬНО РАССЛЕ- ДОВАНО	ДИНАМИКА +/-	РАСКРЫВАЕМОСТЬ, %	ВСЕГО ПРИОСТА- НОВЛЕНО ПО П.1-3 Ч.1 СТ.208 УПК РФ	ДИНАМИКА +/-	УДЕЛЬНЫЙ ВЕС ОТ ОБЩЕГО ЧИСЛА ПРИОСТАНОВЛЕН- НЫХ ПО П.1-3 Ч.1 СТ.208 УПК РФ, %
ВСЕГО		3338	32,94	29,41	844	-5,06	41,54	1188	6,83	27,84
В ТОМ ЧИСЛЕ	ОКТАБРЬСКИЙ ОКРУГ г. МУРМАНСКА	672	50,34	37,37	155	9,93	45,45	186	12,73	34,13
	ЛЕНИНСКИЙ ОКРУГ г. МУРМАНСКА	508	25,43	29,23	139	9,45	47,12	156	-6,59	25,28
	ПЕРВОМАЙСКИЙ ОКРУГ г. МУРМАНСКА	522	91,91	30,96	92	-5,15	31,94	196	51,94	28,82
	КОЛЬСКИЙ РАЙОН	188	34,29	25,97	39	-20,41	41,94	54	0,00	20,77
	г. МОНЧЕГОРСК	203	-3,79	29,21	46	-32,35	36,51	80	-29,82	27,03
	г. АПАТИТЫ	240	12,68	28,14	72	7,46	47,06	81	-19,80	22,44
	г. КИРОВСК	127	24,51	28,04	24	-40,00	33,80	47	38,24	24,10
	г. ПОЛЯРНЫЕ ЗОРИ	95	31,94	35,71	13	-53,57	24,53	40	-4,76	39,60
	КОВДОРСКИЙ РАЙОН	67	-6,94	28,03	26	4,00	38,81	41	64,00	48,81
	г. ОЛЕНЕГОРСК	110	15,79	23,61	37	-24,49	33,33	74	42,31	41,34
	ЛОВОЗЕРСКИЙ РАЙОН	37	60,87	27,61	11	37,50	57,89	8	-52,94	21,62
	г. КАНДАЛАКША	141	25,89	25,22	54	0,00	55,10	44	-10,20	22,92
	ТЕРСКИЙ РАЙОН	10	-16,67	10,53	13	160,00	92,86	1	-50,00	3,45
	ПЕЧЕНГСКИЙ РАЙОН	132	29,41	26,45	48	20,00	39,67	73	265,00	35,10
	Г. СЕВЕРОМОРСК	141	-0,70	21,20	31	-38,00	29,81	73	-18,89	24,33
	Г. ОСТРОВНОЙ	2	0,00	33,33	0	0,00	0,00	0	0,00	0,00
	АЛЕКСАНДРОВСК	118	66,20	31,05	34	6,25	55,74	27	-28,95	17,42
	ЗАОЗЕРСК	17	41,67	23,29	7	-12,50	63,64	4	-33,33	21,05
	ВИДЯЕВО	8	0,00	36,36	3	200,00	50,00	3	-57,14	33,33

МУРМАНСК	1	250032	177500	40,86	82	20275	-99,60	233197	348826	-33,15	483311	546601	-11,58	173988	48027	262,27	12491	110364	-88,68	186479	158391	17,73	68863	10474	557	38,58	28,98	33,13	74,56	80,09	-6,90	52,83	30,89	71,03	102,09	85,38	19,57
ОКТЯБРЬСКИЙ	2	219920	130285	68,80	19	15	26,67	99553	152999	-34,93	319492	283299	12,78	170020	23405	626,43	1734	89058	-98,05	171754	112463	52,72	42356	1010	4094	53,76	39,70	35,42	78,09	86,31	-9,52	67,02	40,05	67,34	97,35	87,09	11,78
ЛЕНИНСКИЙ	3	14703	8921	64,81	21	20000	-99,90	86180	56932	51,37	100904	85853	17,53	2582	1188	117,34	9094	14855	-38,78	11676	16043	-27,22	16714	557	2901	11,57	18,69	-38,10	79,30	55,47	42,96	28,14	19,34	45,50	192,81	57,40	235,91
ПЕРВОМАЙСКИЙ	4	15409	38294	-59,76	41	261	-84,29	47464	138895	-65,83	62914	177450	-64,55	1386	23434	-94,09	1662	6451	-74,24	3048	29885	-89,80	9794	8907	10	4,84	16,84	-71,26	19,73	77,51	-74,55	20,41	21,86	-6,63	83,12	100,61	-17,38
КОЛЬСКИЙ	5	84641	61497	37,63	16	19836	-99,92	45093	59251	-23,89	129750	140584	-7,71	86833	76163	14,01	3286	28447	-88,45	90119	104610	-13,85	3751	118	3079	69,46	74,41	-6,65	106,45	128,62	-17,24	72,35	74,49	-2,87	110,88	128,76	-13,89
МОНЧЕГОРСКИЙ	6	4024	37659	-89,31	0	0	0,00	11474	19388	-40,82	15498	57047	-72,83	687	22028	-96,88	267	611	-56,30	954	22639	-95,79	799	662	21	6,16	39,68	-84,48	23,71	60,12	-60,56	11,31	40,85	-72,31	43,56	61,87	-29,59
г. АПАТИТЫ	7	1942	13505	-85,62	0	0	0,00	27997	15453	81,18	29939	28958	3,39	476	16736	-97,16	434	267	62,55	910	17003	-94,65	421	1303	-68	3,04	58,72	-94,82	46,86	125,90	-62,78	4,45	63,22	-92,96	68,54	135,55	-49,44
г. КИРОВСК	8	8478	7350	15,35	0	0	0,00	10572	31804	-66,76	19050	39154	-51,35	493	5763	-91,45	269	97	177,32	762	5860	-87,00	1227	22613	-95	4,00	14,97	-73,28	8,99	79,73	-88,72	10,44	72,72	-85,64	23,46	387,39	-93,94
ПОЛЯРНЫЕ ЗОРИ	9	505	874	-42,22	149	20	645,00	2823	4552	-37,98	3477	5446	-36,15	328	455	-27,91	290	130	123,08	618	585	5,64	11	14	-21	17,77	10,74	65,46	94,50	65,44	44,41	18,09	11,00	64,45	96,18	67,00	43,55
КОВДОРСКИЙ	10	238820	4964	4711,04	0	0	0,00	4621	2679	72,49	243441	7643	3085,15	238306	330	72113,94	95	1981	-95,20	238401	2311	10215,92	0	1500	-100	97,93	30,24	223,84	99,82	46,56	114,39	97,93	-49,86	96,41	99,82	76,77	30,02
ОЛЕНЕГОРСКИЙ	11	843	1274	-33,83	0	0	0,00	6510	4549	43,11	7353	5823	26,28	306	602	-49,17	194	256	-24,22	500	858	-41,72	300	165	82	6,80	14,73	-53,84	59,31	67,35	-11,94	10,88	17,57	-38,08	94,90	80,30	18,18
ЛОВОЗЕРСКИЙ	12	2110	1804	16,96	0	0	0,00	3053	3240	-5,77	5163	5044	2,36	209	309	-32,36	374	41	812,20	583	350	66,57	0	686	-100	11,29	6,94	62,68	27,63	19,40	42,42	11,29	20,54	-45,03	27,63	57,43	-51,89
КАНДАЛАКША	13	8373	10328	-18,93	69	0	100,00	9512	31521	-69,82	17954	41849	-57,10	1325	9562	-86,14	502	355	41,41	1827	9917	-81,58	618	2683	-77	10,18	23,70	-57,05	21,64	96,02	-77,46	13,62	30,11	-54,77	28,96	122,00	-76,26
ТЕРСКИЙ	14	1022	491	108,15	2	0	100,00	5012	7448	-32,71	6036	7939	-23,97	408	249	63,86	845	118	616,10	1253	367	241,42	7	0	100	20,76	4,62	349,35	122,36	74,75	63,69	20,87	4,62	351,73	123,05	74,75	64,62
ПЕЧЕНГСКИЙ	15	5285	3174	66,51	1	24	-95,83	12553	9654	30,03	17839	12852	38,80	2686	725	270,48	3386	5043	-32,86	6072	5768	5,27	408	0	100	34,04	44,88	-24,15	114,87	180,36	-36,31	36,32	44,88	-19,07	122,59	180,36	-32,03
г. СЕВЕРОМОРСК	16	3874	10339	-62,53	0	0	0,00	21944	5386	307,43	25818	15725	64,18	2287	2042	12,00	3016	621	385,67	5303	2663	99,14	100	7498	-99	20,54	16,93	21,32	136,89	25,76	431,41	20,93	64,62	-67,61	139,47	98,28	41,91
г. ОСТРОВНОЙ	17	920	20	4500,00	7	0	100,00	4	57	-92,98	931	77	1109,09	0	0	0,00	920	10	9100,00	920	10	9100,00	0	0	0	98,82	12,99	660,74	99,24	50,00	98,48	98,82	12,99	660,74	99,24	50,00	98,48
АЛЕКСАНДРОВСК	18	5569	18916	-70,56	15	0	100,00	6931	63015	-89,00	12515	81931	-84,72	3032	15877	-80,90	337	245	37,55	3369	16122	-79,10	7767	5468	42	26,92	19,68	36,79	60,33	85,23	-29,22	88,98	26,35	237,69	199,43	114,14	74,72
ЗАОЗЕРСК	19	841	558	50,72	0	14	-100,00	686	1173	-41,52	1527	1745	-12,49	450	276	63,04	713	193	269,43	1163	469	147,97	0	330	-100	76,16	26,88	183,33	138,29	81,99	68,67	76,16	45,79	66,32	138,29	139,69	-1,00
ВИДЕЛЕВО	20	2365	45	5155,56	0	0	0,00	105	5642	-98,14	2470	5687	-56,57	65	40	62,50	1822	0	100,00	1887	40	4617,50	0	0	0	76,40	0,70	10814,29	79,79	88,89	-10,24	76,40	0,70	10814,29	79,79	88,89	-10,24
ВСЕГО	21	619645	350300	76,89	341	40169	-99,15	402087	613639	-34,47	1022073	1004108	1,79	511880	199185	156,99	29240	148781	-80,35	541120	347966	55,51	84271	53514	57	52,94	34,65	52,78	87,28	89,11	-2,05	61,19	39,98	53,05	100,87	102,82	-1,90

СВЕДЕНИЯ О ЗАРЕГИСТРИРОВАННЫХ ПРЕСТУПЛЕНИЯХ

Мурманская область		КОЛИЧЕСТВО ПРЕСТУПЛЕНИЙ, ЗАРЕГИСТРИРОВАННЫХ В ОТЧЕТНОМ ПЕРИОДЕ		ДИНАМИКА +/-	РАСКРЫВАЕМОСТЬ, %		ДИНАМИКА +/-		
		ТГ	ПГ		ТГ	ПГ			
ВСЕГО		11351	11409	-0,51	55,36	56,39	-1,02		
В Т О М Ч И С Л Е	ОСОБО ТЯЖКИХ	527	571	-7,71	52,76	48,39	4,38		
	ТЯЖКИХ	2811	1940	44,90	38,80	43,12	-4,32		
	ЭКОНОМИЧЕСКОЙ НАПРАВЛЕННОСТИ	313	352	-11,08	78,89	74,07	4,82		
	КОРРУПЦИОННОЙ НАПРАВЛЕННОСТИ	78	62	25,81	95,83	92,42	3,41		
	СОВЕРШЕННЫХ В СФЕРЕ ЖЖХ	11	9	22,22	100,00	91,67	8,33		
	СВЯЗАННЫХ С ОБОРОНО-ПРОМЫШЛЕННЫМ КОМПЛЕКСОМ	6	9	-33,33	75,00	16,67	58,33		
	СВЯЗАННЫХ С НЕЗАКОННЫМ ОБОРОТОМ	НАРКОТИЧЕСКИХ СРЕДСТВ, ПСИХОТРОПНЫХ И СИЛЬНОДЕЙСТВУЮЩИХ ВЕЩЕСТВ		0,50	35,37	42,96	-7,59		
		ОРУЖИЯ		-4,27	71,72	70,78	0,94		
	С ИСПОЛЬЗОВАНИЕМ ОРУЖИЯ	18	16	12,50	95,00	81,25	13,75		
	В Т.Ч. ОГНЕСТРЕЛЬНОГО	7	6	16,67	100,00	57,14	42,86		
	УБИЙСТВО И ПОКУШЕНИЕ НА УБИЙСТВО СТ.СТ. 30, 105,106,107 УК РФ	27	31	-12,90	100,00	96,43	3,57		
	УМЫШЛЕННОЕ ПРИЧИНЕНИЕ ТЯЖКОГО ВРЕДА ЗДОРОВЬЮ СТ.111 УК РФ	117	140	-16,43	100,00	100,00	0,00		
	ИЗ НИХ ПОВЛЕКШЕЕ ПО НЕОСТОРОЖНОСТИ СМЕРТЬ ПОТЕРПЕВШЕГО Ч.4 СТ.111 УК РФ	25	26	-3,85	100,00	100,00	0,00		
	УМЫШЛЕННОЕ ПРИЧИНЕНИЕ СРЕДНЕЙ ТЯЖЕСТИ ВРЕДА ЗДОРОВЬЮ, СТ.112 УК РФ	180	193	-6,74	67,80	68,39	-0,60		
	УМЫШЛЕННОЕ ПРИЧИНЕНИЕ ЛЕГКОГО ВРЕДА ЗДОРОВЬЮ, СТ.115 УК РФ	263	290	-9,31	80,59	82,42	-1,83		
	ПОБОИ, СТ.116 УК РФ	22	47	-53,19	38,10	45,45	-7,36		
	УГРОЗА УБИЙСТВОМ, СТ.119 УК РФ	205	205	0,00	97,77	97,75	0,02		
	ИЗНАСИЛОВАНИЕ И ПОКУШЕНИЕ НА ИЗНАСИЛОВАНИЕ СТ.30, 131 УК РФ	1	3	-66,67	100,00	100,00	0,00		
	ПОЛОВОЕ СНОШЕНИЕ И ИНЫЕ ДЕЙСТВИЯ СЕКСУАЛЬНОГО ХАРАКТЕРА С ЛИЦОМ, НЕ ДОСТИГШИМ 16-ТИ ЛЕТ, СТ.134 УК РФ	13	9	44,44	100,00	100,00	0,00		
	НАРУШЕНИЕ АВТОРСКИХ И СМЕЖНЫХ ПРАВ, ИЗОБРЕТАТЕЛЬСКИХ И ПАТЕНТНЫХ ПРАВ, СТ.146,147 УК РФ	6	12	-50,00	50,00	33,33	16,67		
	ВОВЛЕЧЕНИЕ НЕСОВЕРШЕННОЛЕТНЕГО В СОВЕРШЕНИЕ ПРЕСТУПЛЕНИЯ ИЛИ АНТИОБЩЕСТВЕННЫХ ДЕЙСТВИЙ СТ.150, 151 УК	0	3	-100,00	0,00	100,00	-100,00		
	ИЗ НИХ Ч.4 СТ.150 УК РФ	0	0	0,00	0,00	0,00	0,00		
	НЕИСПОЛНЕНИЕ ОБЯЗАННОСТЕЙ ПО ВОСПИТАНИЮ НЕСОВЕРШЕННОЛЕТНЕГО, СТ.156 УК РФ	1	2	-50,00	0,00	0,00	0,00		
	ЗЛОСТНОЕ УКЛОНЕНИЕ ОТ УПЛАТЫ СРЕДСТВ НА СОДЕРЖАНИЕ ДЕТЕЙ ИЛИ НЕТРУДОСПОСОБНЫХ РОДИТЕЛЕЙ, СТ.157 УК РФ	458	589	-22,24	96,36	98,22	-1,86		
	ХИЩЕНИЕ ЧУЖОГО ИМУЩЕСТВА СОВЕРШЕННОЕ ПУТЕМ:	КРАЖИ СТ.158 УК		3619	3381	7,04	51,52	47,87	3,65
		МОШЕННИЧЕСТВА СТ. СТ.159 - 159.6 УК		2417	2045	18,19	14,23	18,00	-3,77
		ИЗНИХ МОШЕННИЧЕСТВА СТ. 159 УК		1899	1092	73,90	8,06	13,72	-5,66
		ПРИСВОЕНИЕ ИЛИ РАСТРАТЫ,СТ.160 УК		47	106	-55,66	92,42	95,61	-3,19
		ГРАБЕЖА,СТ.161 УК		201	246	-18,29	95,41	95,34	0,07
	РАЗБОЯ СТ.162 УК		13	22	-40,91	100,00	96,00	4,00	
	ВЫМОГАТЕЛЬСТВО СТ.163 УК	43	30	43,33	14,63	53,13	-38,49		
	УМЫШЛЕННОЕ УНИЧТОЖЕНИЕ ИЛИ ПОВРЕЖДЕНИЕ ИМУЩЕСТВА, СОВЕРШЕННЫЕ ИЗ ХУЛИГАНСКИХ ПОБУЖДЕНИЙ, ПУТЕМ ПОДЖОГА, ВЗРЫВА ИЛИ ИНЫМ ОБЩЕОПАСНЫМ СПОСОБОМ ЛИБО ПОВЛЕКШЕЕ ПО НЕОСТОРОЖНОСТИ СМЕРТЬ ЧЕЛОВЕКА ИЛИ ИНЫЕ ТЯЖКИЕ ПОСЛЕДСТВИЯ, Ч.2 СТ.167 УК	28	48	-41,67	48,15	40,00	8,15		
	ИЗГОТОВЛЕНИЕ ИЛИ СБЫТ ПОДДЕЛЬНЫХ ДЕНЕГ ИЛИ ЦЕННЫХ БУМАГ СТ. 186 УК РФ	38	60	-36,67	0,00	3,45	-3,45		
	БАНДИТИЗМ, СТ.209 УК	0	0	0,00	0,00	0,00	0,00		
	ОРГАНИЗАЦИЯ ПРЕСТУПНОГО СООБЩЕСТВА (ПРЕСТУПНОЙ ОРГАНИЗАЦИИ) ИЛИ УЧАСТИЕ ВНЕМ (НЕИ) СТ.210 УК	0	3	-100,00	50,00	0,00	50,00		
	ХУЛИГАНСТВО, СТ.213 УК	9	5	80,00	62,50	71,43	-8,93		
В Т О М Ч И С Л Е	НЕЗАКОННЫЕ ПРИОБРЕТЕНИЕ, ПЕРЕДАЧА, СБЫТ, ХРАНЕНИЕ, ПЕРЕВОЗКА ИЛИ НОШЕНИЕ ОРУЖИЯ, ЕГО ОСНОВНЫХ ЧАСТЕЙ, БОЕПРИПАСОВ, ВЗРЫВАЧАТЫХ ВЕЩЕСТВ И ВЗРЫВНЫХ УСТРОЙСТВ СТ.222 УК	86	88	-2,27	74,39	73,81	0,58		
	НЕЗАКОННОЕ ПРИОБРЕТЕНИЕ, ПЕРЕДАЧА, СБЫТ, ХРАНЕНИЕ, ПЕРЕВОЗКА ИЛИ НОШЕНИЕ ВВ И ВУ, СТ.222.1 УК РФ	50	36	38,89	71,11	78,79	-7,68		
	НЕЗАКОННОЕ ИЗГОТОВЛЕНИЕ ОРУЖИЯ, СТ.223 УК РФ	17	37	-54,05	62,50	58,82	3,68		
	СТ. 228 УК РФ	193	174	10,92	96,70	97,22	-0,52		
	СТ. 228.1 УК РФ	1014	1020	-0,59	22,75	30,29	-7,54		
	НАРУШЕНИЕ ПРАВИЛ ДОРОЖНОГО ДВИЖЕНИЯ И ЭКСПЛУАТАЦИИ ТРАНСПОРТНЫХ СРЕДСТВ СТ. 264 УК	110	92	19,57	78,89	85,07	-6,19		
	ИЗ НИХ ПОВЛЕКШЕЕ ПО НЕОСТОРОЖНОСТИ СМЕРТЬ ЧЕЛОВЕКА ИЛИ СМЕРТЬ ДВУХ И БОЛЕЕ ЛИЦ Ч.4.3-6 СТ. 264 УК	26	21	23,81	65,22	92,86	-27,64		
	НАРУШЕНИЕ ПДД ЛИЦОМ, ПОДВЕРГНУТЫМ АДМИНИСТРАТИВНОМУ НАКАЗАНИЮ, СТ.264.1 УК РФ	231	308	-25,00	99,21	97,57	1,64		
	ПРОТИВ ГОСУДАРСТВЕННОЙ ВЛАСТИ, ИНТЕРЕСОВ ГОСУДАРСТВЕННОЙ СЛУЖБЫ И СЛУЖБЫ В ОРГАНАХ МЕСТНОГО САМОУПРАВЛЕНИЯ (ГЛАВА 30 УК РФ)	34	34	0,00	96,30	88,46	7,83		
	В ТОМ ЧИСЛЕ	ЗЛОУПОТРЕБЛЕНИЕ ДОЛЖНОСТНЫМИ ПОЛНОМОЧИЯМИ СТ. 285 УК РФ		0	1	-100,00	100,00	100,00	0,00
		НЕЦЕЛЕВОЕ РАСХОДОВАНИЕ БЮДЖЕТНЫХ СРЕДСТВ, СРЕДСТВ ГОСУДАРСТВЕННЫХ ВНЕБЮДЖЕТНЫХ ФОНДОВ СТ.СТ. 285.1, 285.2 УК РФ		0	0	0,00	0,00	0,00	0,00
		ПРЕВЫШЕНИЕ ДОЛЖНОСТНЫХ ПОЛНОМОЧИЙ СТ. 286 УК РФ		9	7	28,57	75,00	0,00	75,00
		ПОЛУЧЕНИЕ ВЗЯТКИ СТ. 290 УК РФ		4	7	-42,86	100,00	100,00	0,00
		ДАЧА ВЗЯТКИ СТ. 291 УК РФ		3	3	0,00	100,00	33,33	66,67
		ПОСРЕДНИЧЕСТВО ВО ВЗЯТОЧНИЧЕСТВЕ СТ. 291.1 УК РФ		0	0	0,00	0,00	0,00	0,00
		МЕЛКОЕ ВЗЯТОЧНИЧЕСТВО, СТ.291.2 УК РФ		7	8	-12,50	100,00	100,00	0,00
	СЛУЖЕБНЫЙ ПОДЛОГ СТ. 292 УК РФ		7	4	75,00	100,00	100,00	0,00	
	ПОДДЕРЖКА, ИЗГОТОВЛЕНИЕ ИЛИ СБЫТ ПОДДЕЛЬНЫХ ДОКУМЕНТОВ, ГОСУДАРСТВЕННЫХ НАГРАД, ШТАМПОВ, ПЕЧАТЕЙ, БЛАНКОВ СТ.327 УК	284	400	-29,00	51,31	46,95	4,36		
ПРЕСТУПЛЕНИЯ СОВЕРШЕНЫ:		0		УД.ВЕС					
В Т О М Ч И С Л Е	НЕСОВЕРШЕННОЛЕТНИМИ ИЛИ ПРИ ИХ СОУЧАСТИИ	228	261	-12,64	4,31	4,48	-0,17		
	РАНЕЕ СОВЕРШАВШИМИ ПРЕСТУПЛЕНИЯ	3547	3717	-4,57	67,00	63,78	3,22		
	В ГРУППЕ (ВСЕГО)	222	295	-24,75	4,19	5,06	-0,87		
	В Т.Ч. В СОСТАВЕ ОГ И ПС	22	8	175,00	-	-	-		
	В СОСТОЯНИИ АЛКОГОЛЬНОГО ОПЬЯНЕНИЯ	1595	1648	-3,22	30,13	28,28	1,85		
	В ОБЩЕСТВЕННЫХ МЕСТАХ	2921	3447	-15,26	25,73	30,21	-4,48		
	В Т.Ч. НА УЛИЦАХ	1340	1694	-20,90	11,81	14,85	-3,04		

СВЕДЕНИЯ О СОСТОЯНИИ ПРЕСТУПНОСТИ

в целом по Российской Федерации и Северо-Западному федеральному округу

	ВСЕГО ПО РОССИИ	СЕВЕРО-ЗАПАДНЫЙ ФЕД. ОКР.	МУРМАНСКАЯ ОБЛАСТЬ	АРХАНГЕЛЬСКАЯ ОБЛ. (с НЕНЕЦКИМ А.О.):	РЕСПУБЛИКА КАРЕЛИЯ	ВОЛОГОДСКАЯ ОБЛАСТЬ	РЕСПУБЛИКА КОМИ	НОВГОРОДСКАЯ ОБЛАСТЬ	ПСКОВСКАЯ ОБЛАСТЬ	КАЛИНИНГРАДСКАЯ ОБЛ.	Г. САНКТ-ПЕТЕРБУРГ	ЛЕНИНГРАДСКАЯ ОБЛАСТЬ
ВСЕГО ЗАРЕГ. ПРЕСТУПЛЕНИЙ	1890563	189255	11351	18363	12567	15901	16078	10566	8221	12591	58258	25359
Прирост +/- (%)	1,2	9,4	-0,5	-0,5	9,5	-2,3	3,8	6,0	8,2	-8,5	26,5	12,8
ВСЕГО РАССЛЕДОВАНО	948002	83401	5294	61	8	9785	5684	8490	8433	4823	4987	6621
Прирост +/- (%)	-2,0	-4,8	-9,2	73	9	-3,7	1,1	-6,5	-3,9	3,5	5,7	-0,4
ВСЕГО ПРИОСТАНОВЛЕНО	825074	83044	4268	54	9	7240	4717	6561	6446	5454	2713	5309
Прирост +/- (%)	5,2	13,5	-5,3	68	9	9,5	-2,2	0,4	9,1	26,6	24,1	-10,5
Раскрываемость (%)	53,5	50,1	55,4	45	6	57,5	54,6	56,4	56,7	46,9	64,8	55,5
В Т.Ч. ТЯЖКИЕ И ОСОБО ТЯЖ.	522557	61081	3338	52	7	5160	2876	3390	4394	3391	2854	3185
Прирост +/- (%)	14,7	27,1	32,9	7	2	16,1	26,2	11,5	25,9	30,5	18,6	2,8
Доля от всех	27,6	32,3	29,4	14	5	28,1	22,9	21,3	27,3	32,1	34,7	25,3
РАССЛЕД. ТЯЖ. И ОС. ТЯЖ.	198874	17878	844	68	10	1940	939	1479	1379	1324	1423	1172
Прирост +/- (%)	1,0	-4,4	-5,1	64	6	3,9	-7,5	-6,4	-2,3	14,7	20,9	-6,9
ПРИОСТАНОВ. ТЯЖ. И ОС. ТЯЖ.	263658	30570	1188	56	8	2622	1165	1459	2503	1816	1099	1345
Прирост +/- (%)	28,3	26,9	6,8	70	9	50,8	32,8	14,0	59,6	53,1	56,6	-2,3
Раскрываемость (%)	43,0	36,9	41,5	57	7	42,5	44,6	50,3	35,5	42,2	56,4	46,6
УБИЙСТВА С ПОКУШЕНИЯМИ	7214	690	27	70	10	107	53	66	51	51	32	43
Прирост +/- (%)	-2,7	-0,7	-12,9	61	9	-10,1	32,5	8,2	-17,7	37,8	10,3	-8,5
Раскрываемость (%)	97,3	97,4	100,0	29	3	99,1	100,0	100,0	97,9	97,6	96,9	88,2
УПТВЗ	18625	1667	117	50	6	197	104	205	228	80	73	89
Прирост +/- (%)	-6,0	-5,9	-16,4	60	8	7,1	-9,6	-7,2	0,4	-7,0	-23,2	-22,6
Раскрываемость (%)	99,1	99,6	100,0	59	9	100,0	100,0	100,0	100,0	100,0	100,0	93,3
ИЗНАСИЛОВАНИЯ С ПОКУШЕН.	3251	194	1	80	10	30	18	10	21	20	6	15
Прирост +/- (%)	6,8	-5,8	-66,7	76	10	30,4	100,0	-28,6	5,0	122,2	20,0	87,5
Раскрываемость (%)	99,2	97,7	100,0	58	6	95,7	100,0	100,0	100,0	90,0	100,0	100,0
РАЗБОИ	4826	552	13	68	10	67	23	28	36	21	14	29
Прирост +/- (%)	-21,3	-18,6	-40,9	73	8	-10,7	-41,0	-12,5	0,0	10,5	-46,2	-38,3
Раскрываемость (%)	90,4	89,6	100,0	13	1	96,3	96,0	96,7	93,5	83,3	89,5	94,3
ГРАБЕЖИ	35887	4253	201	56	9	507	435	364	361	252	115	287
Прирост +/- (%)	-15,2	-9,2	-18,3	53	8	-21,5	27,2	-1,1	-1,9	-28,6	0,0	-11,7
Раскрываемость (%)	77,7	82,1	95,9	12	1	86,8	82,5	89,8	93,3	81,7	94,3	82,2
КРАЖИ	691082	72408	3619	57	9	6773	4943	5345	4878	4236	2797	5435
Прирост +/- (%)	-2,8	9,5	7,0	18	5	1,3	2,6	-6,4	12,2	4,2	9,9	-11,2
Доля от всех	36,6	38,3	31,9	57	9	36,9	39,3	33,6	30,3	40,1	34,0	43,2
Раскрываемость (%)	36,8	34,7	51,5	14	1	37,4	42,7	49,6	42,5	31,0	47,0	44,7
в т.ч. КВАРТИРНЫЕ КРАЖИ	32790	3351	53	374	143	293	206	464	257	274	604	683
Динамика	-22,2	-18,8	-14,5	-9,7	-4,7	-8,7	2,0	2,2	-4,1	-36,4	-32,1	-27,1
%% раскрытых	56,2	50,4	89,5	61,3	63,0	73,6	68,9	51,0	64,2	56,9	38,4	27,7
МОШЕННИЧЕСТВА	307056	32007	2417	2877	1837	3203	2623	1291	976	1860	11868	3055
Динамика	30,9	59,1	18,2	18,1	17,5	13,7	5,7	16,9	45,9	12,5	222,3	83,3
%% раскрытых	23,0	16,0	14,2	28,1	18,5	16,3	20,6	12,5	18,8	20,9	11,6	11,3
ХУЛИГАНИСТВА	1645	245	9	15	20	8	7	11	1	6	122	46
Прирост +/- (%)	-11,1	0,8	80,0	-68,8	53,8	-42,9	-50,0	83,3	-75,0	-25,0	32,6	17,9
Раскрываемость (%)	61,9	69,7	62,5	81,3	35,7	85,7	33,3	60,0	0,0	80,0	76,8	66,7
СВЯЗ.С НЕЗ.ОБ.НАРКОТИКОВ	177337	17135	1218	43	4	882	663	784	1277	1172	1135	868
Прирост +/- (%)	0,3	-0,6	0,5	37	5	4,8	6,1	-8,4	-0,2	41,9	6,8	-0,7
Доля от всех	9,4	9,1	10,7	20	4	4,8	5,3	4,9	7,9	11,1	13,8	6,9
В Т.Ч. СБЫТ	104986	12851	1014	31	4	601	521	462	1040	991	989	616
Прирост +/- (%)	0,7	2,8	-0,5	45	8	0,8	1,8	-8,3	-0,5	61,9	11,1	7,5
Доля от прест.связ.с наркотиками	59,2	75,0	83,3	6	3	68,1	78,6	58,9	81,4	84,6	87,1	71,0
СВЯЗ.С НЕЗ.ОБ.ОРУЖИЯ	23125	1574	157	53	4	221	136	236	181	107	113	116
Прирост +/- (%)	-6,8	1,4	-4,3	47	7	-8,3	-0,7	18,0	9,0	13,8	0,0	-14,7
С ПРИМЕНЕНИЕМ ОРУЖИЯ	3438	264	7	80	10	43	20	40	24	20	20	22
Динамика	-5,4	-8,7	16,7	20	3	0,0	-4,8	-16,7	-35,1	33,3	-20,0	46,7
Раскрываемость (%)	72,6	77,0	100,0	4	1	86,0	40,9	63,6	90,9	73,3	66,7	70,6
ВЫЯВЛ.ПРЕСТ.ЭКОНОМ.НАПР.	102766	10010	313	71	10	963	451	705	619	401	438	511
Прирост +/- (%)	0,5	10,9	-11,1	66	8	7,5	7,9	11,4	-13,2	-11,5	15,9	-6,1
Доля от всех	5,4	5,3	2,8	75	10	5,2	3,6	4,4	3,8	3,8	5,3	4,1
ВЗЯТОЧНИЧЕСТВО	8769	621	7	99	32	9	28	67	23	60	222	74
Динамика	9,9	16,5	-30,0	67,8	-38,5	28,6	-61,1	109,4	43,8	-4,8	34,5	29,8
СОВЕРШ.В ОБЩЕСТВ. МЕСТАХ	572361	53225	2921	59	9	4813	4335	4164	3763	3217	1928	3396
Прирост +/- (%)	-10,1	-8,3	-15,3	63	8	-12,9	-3,2	-9,9	-4,9	-4,6	-22,3	-15,8
Доля от всех зарегистрирован.	30,3	28,1	25,7	59	7	26,2	34,5	26,2	23,4	30,4	23,5	27,0
В Т.Ч. НА УЛИЦАХ	338323	29676	1340	65	9	2621	2223	2387	1971	2058	1186	2054
Прирост +/- (%)	-9,9	-11,1	-20,9	78	9	-15,3	-7,6	-9,5	-12,3	3,0	-26,3	-16,2
Доля от всех зарегистрирован.	17,9	15,7	11,8	77	10	14,3	17,7	15,0	12,3	19,5	14,4	16,3
НЕСОВЕРШЕННОЛЕТНИМИ	33036	3284	228	53	9	499	379	445	362	302	169	256
Прирост +/- (%)	-9,1	-15,6	-12,6	46	5	-2,7	-22,5	-23,9	-11,3	17,1	-44,0	-21,7
Доля от расследованных	3,5	3,9	4,3	23	5	5,1	6,7	5,2	4,3	6,3	3,4	3,9
РАНЕЕ СОВЕРШАВШИМИ	564918	48727	3547	60	8	6235	3845	5781	5842	2751	2885	4224
Прирост +/- (%)	0,0	-3,3	-4,6	64	7	-2,0	0,5	-5,1	-0,7	5,8	0,3	8,1
Доля от расследованных	59,6	58,4	67,0	19	4	63,7	67,6	68,1	69,3	57,0	57,9	63,8
ГРУППЫ ЛИЦ (ВСЕГО)	84898	7562	222	71	10	1004	515	816	590	686	906	322
Прирост +/- (%)	-4,2	-4,9	-24,7	75	10	1,9	-11,8	-13,8	-0,2	5,7	5,2	-11,5
Доля от расследованных	9,0	9,1	4,2	78	10	10,3	9,1	9,6	7,0	14,2	18,2	4,9
В СОСТОЯНИИ АЛКО.ПЬЯНИЯ	291425	25427	1595	66	10	3896	2204	3284	3813	1711	1622	1884
Прирост +/- (%)	-2,1	-3,4	-3,2	52	8	-1,3	4,8	-11,9	-3,2	5,2	-2,4	0,9
Доля от расследованных	30,7	30,5	30,1	60	8	39,8	38,8	38,7	45,2	35,5	32,5	28,5
КОЭФФИЦИЕНТ ПРЕСТУПНОСТИ Кол-во преступлений на 1 тыс. чел	12,9	13,5	15,3	16,2	20,5	13,7	19,6	17,7	13,1	12,4	10,8	13,5