

**ПРОКУРАТУРА МУРМАНСКОЙ ОБЛАСТИ**  
**ОТДЕЛ ПРАВОВОЙ СТАТИСТИКИ**

---

**СОСТОЯНИЕ**  
**ПРЕСТУПНОСТИ**  
**В МУРМАНСКОЙ ОБЛАСТИ**

за январь-декабрь 2020 года

Мурманск

## СОДЕРЖАНИЕ

КРАТКАЯ ХАРАКТЕРИСТИКА ПРЕСТУПНОСТИ В МУРМАНСКОЙ ОБЛАСТИ.....	3
ГРАФИЧЕСКОЕ ПРЕДСТАВЛЕНИЕ ДАННЫХ О СОСТОЯНИИ ПРЕСТУПНОСТИ В МУРМАНСКОЙ ОБЛАСТИ.....	7
ОБЩИЕ СВЕДЕНИЯ О СОСТОЯНИИ ПРЕСТУПНОСТИ .....	15
СВЕДЕНИЯ О ПРЕСТУПЛЕНИЯХ, ПРЕДВАРИТЕЛЬНО РАССЛЕДОВАННЫХ СУБЪЕКТАМИ УЧЕТА .....	16
СВЕДЕНИЯ О ЗАРЕГИСТРИРОВАННЫХ ПРЕСТУПЛЕНИЯХ ПО ОТДЕЛЬНЫМ ВИДАМ .....	17
ХАРАКТЕРИСТИКА ЛИЦ, СОВЕРШИВШИХ ПРЕСТУПЛЕНИЯ .....	18
ПРЕСТУПЛЕНИЯ, СОВЕРШЕННЫЕ В ОБЩЕСТВЕННЫХ МЕСТАХ, НА ДОРОГАХ И ТРАССАХ ВНЕ НАСЕЛЕННЫХ ПУНКТОВ.....	19
СОЦИАЛЬНО-КРИМИНОЛОГИЧЕСКАЯ ХАРАКТЕРИСТИКА ПРЕСТУПНОСТИ.....	20
ПРЕСТУПЛЕНИЯ, СВЯЗАННЫЕ С ИНОСТРАННЫМИ ГРАЖДДАНАМИ И ЛИЦАМИ БЕЗ ГРАЖДАНСТВА.....	20
СОСТОЯНИЕ И ДИНАМИКА ПРЕСТУПНОСТИ В МУРМАНСКОЙ ОБЛАСТИ .....	21
СОСТОЯНИЕ И ДИНАМИКА ТЯЖКИХ И ОСОБО ТЯЖКИХ ПРЕСТУПЛЕНИЙ В МУРМАНСКОЙ ОБЛАСТИ .....	22
СВЕДЕНИЯ О ПРИЧИНЕННОМ, ДОБРОВОЛЬНО ПОГАШЕННОМ МАТЕРИАЛЬНОМ УЩЕРБЕ, СТОИМОСТИ ИЗЪЯТОГО И АРЕСТОВАННОГО ИМУЩЕСТВА .....	23
СВЕДЕНИЯ О ЗАРЕГИСТРИРОВАННЫХ ПРЕСТУПЛЕНИЯХ В МУРМАНСКОЙ ОБЛАСТИ .....	24
СВЕДЕНИЯ О СОСТОЯНИИ ПРЕСТУПНОСТИ В ЦЕЛОМ ПО РОССИЙСКОЙ ФЕДЕРАЦИИ И СЕВЕРО-ЗАПАДНОМУ ФЕДЕРАЛЬНОМУ ОКРУГУ .....	25

## **КРАТКАЯ ХАРАКТЕРИСТИКА ПРЕСТУПНОСТИ В МУРМАНСКОЙ ОБЛАСТИ**

Общее число зарегистрированных преступлений в Мурманской области в отчетном периоде возросло и составило 12 228 против 12 117 за аналогичный период прошлого года (+0,9%).

Снижение регистрации преступлений наблюдается в г. Мончегорске (-6,1%, с 790 до 742), Апатитах (-4,1%, с 953 до 914), Кандалакше (-6,7%, с 640 до 597), Оленегорске (-7,2%, с 542 до 503), Кольском (-20,1%, с 973 до 777), Печенгском (-2,9%, с 540 до 524) районах, ЗАТО Александровск (-0,9%, с 412 до 408).

Раскрываемость преступлений снизилась на 5,8% и составила 48,7%.

Несмотря на значительный рост числа зарегистрированных тяжких и особо тяжких преступлений на 29,7% (с 2 710 до 3 514), число предварительно расследованных таких преступлений сократилось на 3,8% (с 982 до 945).

Удельный вес тяжких и особо тяжких преступлений возрос на 6,4% и составил 28,7%. Раскрываемость снизилась на 11,5% и составила 30,3%.

При незначительном снижении зарегистрированных преступлений (111 или - 0,9%), увеличилось количество отдельных преступлений:

ст. 159 УК РФ (2 095 против 1 056, +1 039 или 98,4%);

ст. 264 УК РФ (118 против 95, +29 или 24,2%).

Количество краж (ст. 158 УК РФ) увеличилось на 9,4% и составило 3 881 преступление, при этом количество мелких хищений, совершенных лицом, подвергнутым административному наказанию (ст. 158.1 УК РФ), увеличилось на 29,2% и составило 376 преступлений.

Увеличение числа краж наблюдается на всех территориях области за исключением г. Мончегорска (-3,9%, с 258 до 248), Апатиты (-6,5%, с 341 до 319), Кировска (-7,7%, со 173 до 170) и Ковдорского района (-20,8%, с 77 до 61).

Количество преступлений террористического характера увеличилось на 33,3% и составило 16.

Число преступлений экстремистской направленности сократилось на 16,7% и составило 5.

На 17,1% снизилось количество убийств и покушений на убийство (с 35 до 29). Их раскрываемость увеличилась на 3,2% и составила 100%.

Количество зарегистрированных преступлений, связанных с незаконным оборотом оружия, увеличилось на 1,8% и составило 173. Их раскрываемость увеличилась с 68,5% до 73,2%).

На 5,6% увеличилось число преступлений, совершенных с использованием оружия, боеприпасов, взрывчатых веществ, взрывных или имитирующих устройств (с 18 до 19).

Число преступлений, совершенных в сфере ЖКХ, возросло на 9,1% (с 11 до 12). Их раскрываемость увеличилась на 8,3% и составила 100%.

Количество погибших в результате преступных посягательств уменьшилось на 6,3% и составило 104 лица, а число лиц, здоровью которых причинен тяжкий вред, уменьшилось на 7,5% и составило 223.

Количество фактов умышленного причинения тяжкого вреда здоровью уменьшилось на 13,4% и составило 116 преступлений, средней тяжести вреда здоровью снизилось на 14,7% и составило 116 преступлений.

На 10,9% (до 1 291) увеличилось количество преступлений в сфере незаконного оборота наркотических средств, психотропных и сильнодействующих веществ. Удельный вес таких преступлений в общем массиве зарегистрированных преступлений снизился на 1,5% и составил 10,4%.

На 16,5% снизилось количество выявленных преступлений экономической направленности (с 394 до 329). Их удельный вес в общем массиве зарегистрированных преступлений составил 2,6% (3,3%).

Число зарегистрированных преступлений коррупционной направленности увеличилось на 9,5% и составило 81, их удельный вес в общем массиве зарегистрированных преступлений составил 0,7%.

Увеличение в Мурманской области количества преступлений коррупционной направленности произошло за счет отдельных уголовно-наказуемых деяний:

- ч. 3, 4 ст. 159 УК РФ (с 17 до 42);
- ст. 292 УК РФ (с 0 до 3).

Вместе с тем количество преступлений, предусмотренных ст. 290 УК РФ (получение взятки), снизилось на 50% (с 8 до 4).

Значительная динамика (+79,4%) отмечается по зарегистрированным преступлениям (4 249), совершенным с использованием информационно-телекоммуникационных технологий или в сфере компьютерной информации, в том числе совершенных с использованием расчетных (пластиковых) карт (+781,3%, со 192 до 1 692), сети «Интернет» (+70,5%, с 1 300 до 2 216), средств мобильной связи (+105,6%, с 870 до 1 789).

Увеличение регистрации преступлений данной категории, в основном, обусловлено ростом преступлений, предусмотренных:

- ст. 158 УК РФ (+133,6%, с 623 до 1 455), из которых 1 399 или 96,2% квалифицированы по п. «Г» ч. 3 ст. 158 УК РФ);
- ст. 159 УК РФ (+159,2%, с 686 до 1 778);
- ст. 228.1 УК РФ (+100,9%, с 106 до 213);

Размер причиненного материального ущерба от преступлений составил 1 431 тыс. рублей (+21,4%).

Добровольно погашено и изъято имущества, денег, ценностей на сумму 528 166 тыс. рублей (+47,3%). Наложено арест на имущество на сумму 100 519 тыс. рублей (+46,9%).

Удельный вес добровольно погашенного ущерба и изъятого имущества относительно причиненного ущерба (реальная возмещаемость) составляет 36,9% (30,4%).

Число экологических преступлений возросло на 1,5% и составило 140.

Правоохранительными органами раскрыто 5 644 преступления из числа находившихся в производстве, что на 10,4% меньше, чем за аналогичный период прошлого года (6 302), в том числе раскрыты 259 преступлений прошлых лет, что на 13,7% меньше аналогичного периода прошлого года (300).

Не раскрытыми остались 5 939 преступлений (+12,9%). Число нераскрытых преступлений снизилось в Кольском (-18,7%), Ловозерском (-6,4%) и Терском (-15,6%) районах, ЗАТО п. Видяево (-31,6%).

Остались нераскрытыми 2 049 кражи (+9%), 1 574 мошенничеств (+95,3%), 770 преступлений, связанных с незаконным оборотом наркотических средств или психотропных веществ (-21,4%).

Более половины преступлений (3 770) совершены лицами, ранее совершавшими преступления. Их удельный вес увеличился на 3,5% и составил 66,8%.

На 24% снизилась преступность среди несовершеннолетних (с 346 до 263). Удельный вес преступлений, совершенных несовершеннолетними или при их соучастии, снизился на 0,8% и составил 4,7%.

Значительно выше среднеобластного уровень подростковой преступности отмечен в г. Кандалакше (10,7), Ловозерском районе (6,1), Апатиты (7,8), ЗАТО г. Североморск (5,3), Ленинском административном округе г. Мурманска (5,7).

Организованными группами или преступными сообществами совершено 24 преступлений (в аналогичном периоде прошлого года – 9).

Практически каждое третье преступление (32,4%) совершено лицами в состоянии алкогольного опьянения (в аналогичном периоде прошлого года – 30,4%).

Количество лиц, совершивших преступления в состоянии наркотического опьянения уменьшилось на 40,7% и составило 16, на 91,6% (с 12 до 1) снизилось количество предварительно расследованных преступлений, совершенных лицами в состоянии токсического опьянения.

На 13,2% уменьшилось количество зарегистрированных преступлений, совершенных в общественных местах (с 3 707 до 3 218). Их удельный вес в общем числе зарегистрированных преступлений составил 26,3% (30,6%).

На 18,8% (с 1 823 до 1 480) снизилось число зарегистрированных преступлений, совершенных на улицах, площадях, в парках и скверах. Их удельный вес в общем массиве зарегистрированных преступлений составил 12,1% (15%).

Иностранцами гражданами и лицами без гражданства совершено 81 преступлений (аналогичный период прошлого года – 94), 74 из которых совершены гражданами государств-участников СНГ (прошлый год – 83), что составляет 91,4% от всех преступлений, совершенных не гражданами России. Количество преступлений, совершенных в отношении иностранных граждан и лиц без гражданства, снизилось на 10% и составило 72.

Общее число лиц, совершивших преступления, уменьшилось на 12,8% (с 5 428 до 4 731). Треть обвиняемых (33,4% или 1 578) ранее судимы за совершение преступления, а 61,6% (2 914) – не имеют постоянного источника дохода.

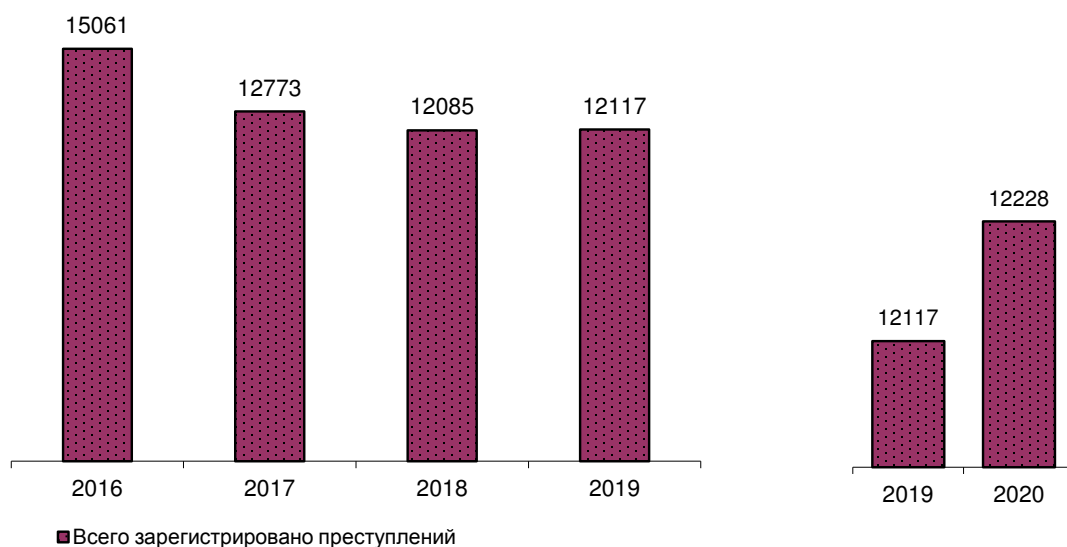
При уменьшении общего числа лиц, совершивших преступления, на 65,2% увеличилось число лиц, находившихся под следствием с мерой пресечения, не связанной с арестом (с 23 до 38).

Число несовершеннолетних, совершивших преступления, снизилось на 34,8% (с 305 до 199). При уменьшении общего числа несовершеннолетних, на 100% увеличилось число несовершеннолетних в составе группы лиц (с 0 до 4).

## ГРАФИЧЕСКОЕ ПРЕДСТАВЛЕНИЕ ДАННЫХ О СОСТОЯНИИ ПРЕСТУПНОСТИ В МУРМАНСКОЙ ОБЛАСТИ ДИНАМИКА ПРЕСТУПНОСТИ

по годам

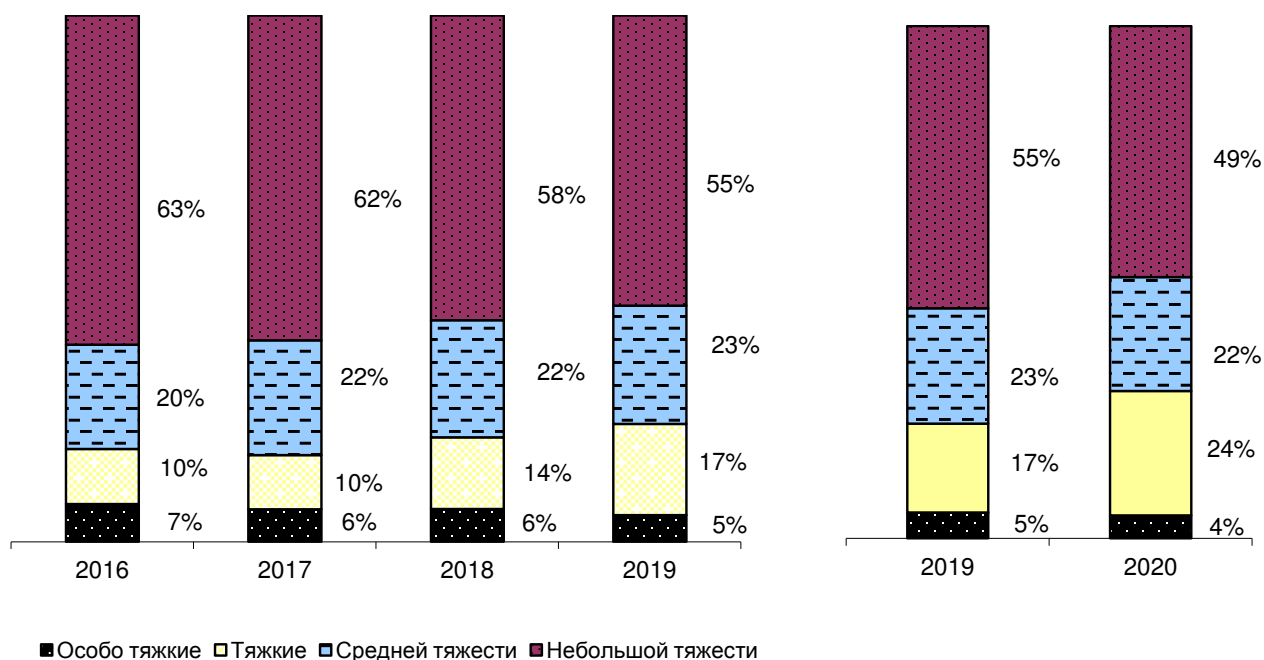
отчетный период



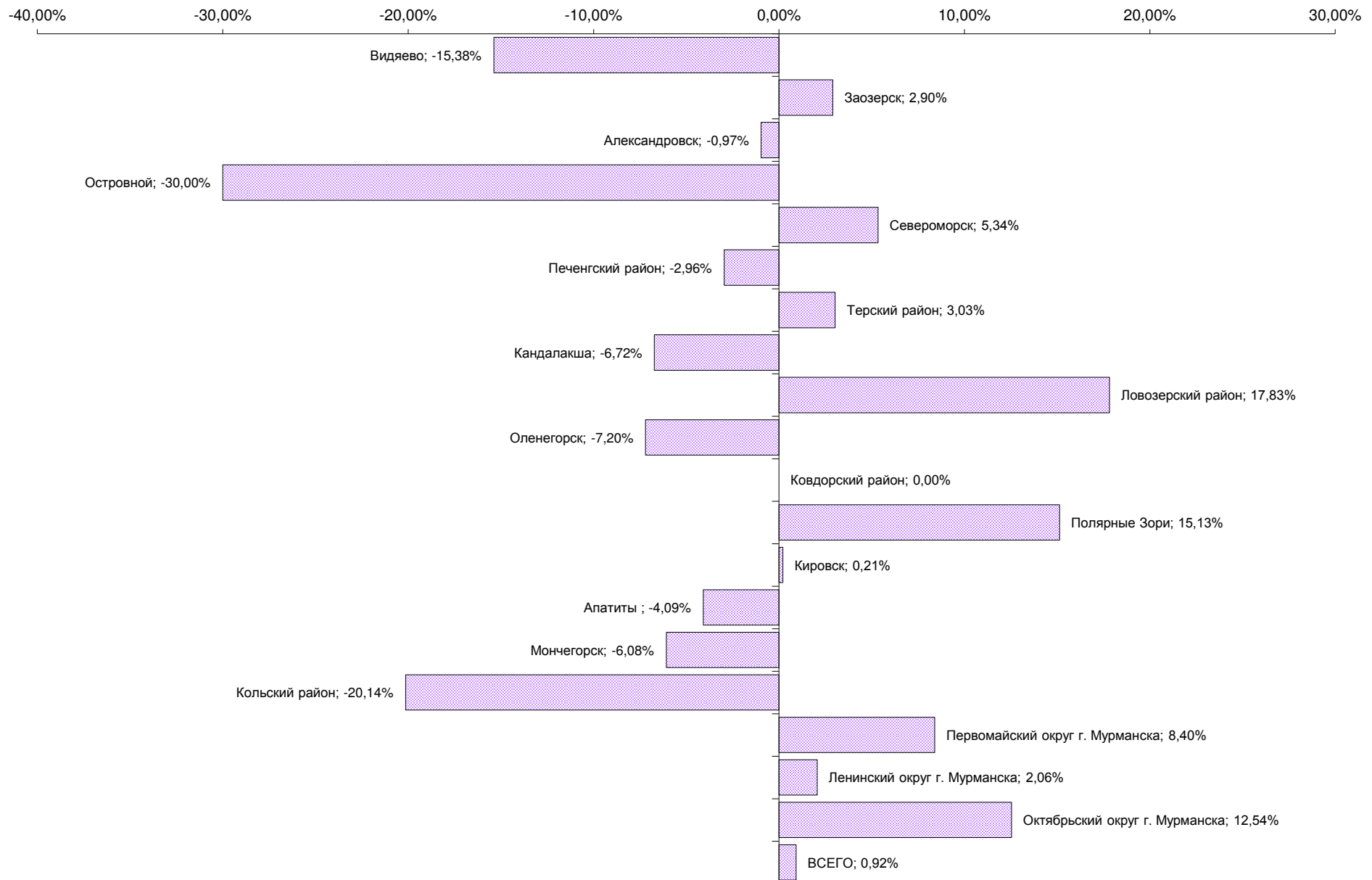
## СТРУКТУРА ЗАРЕГИСТРИРОВАННЫХ ПРЕСТУПЛЕНИЙ ПО КАТЕГОРИЯМ

по годам

отчетный период

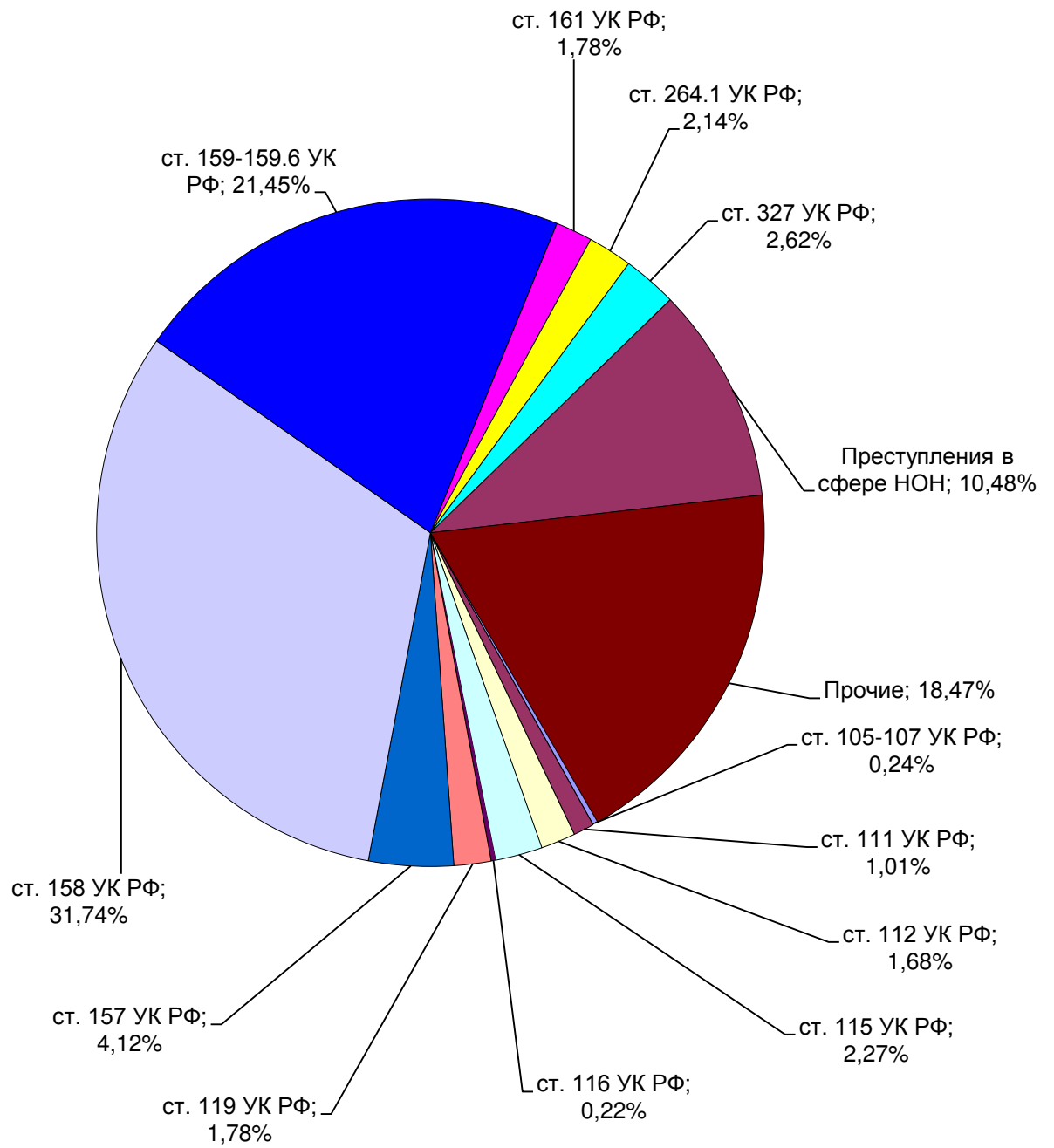


## ДИНАМИКА ЗАРЕГИСТРИРОВАННЫХ ПРЕСТУПЛЕНИЙ

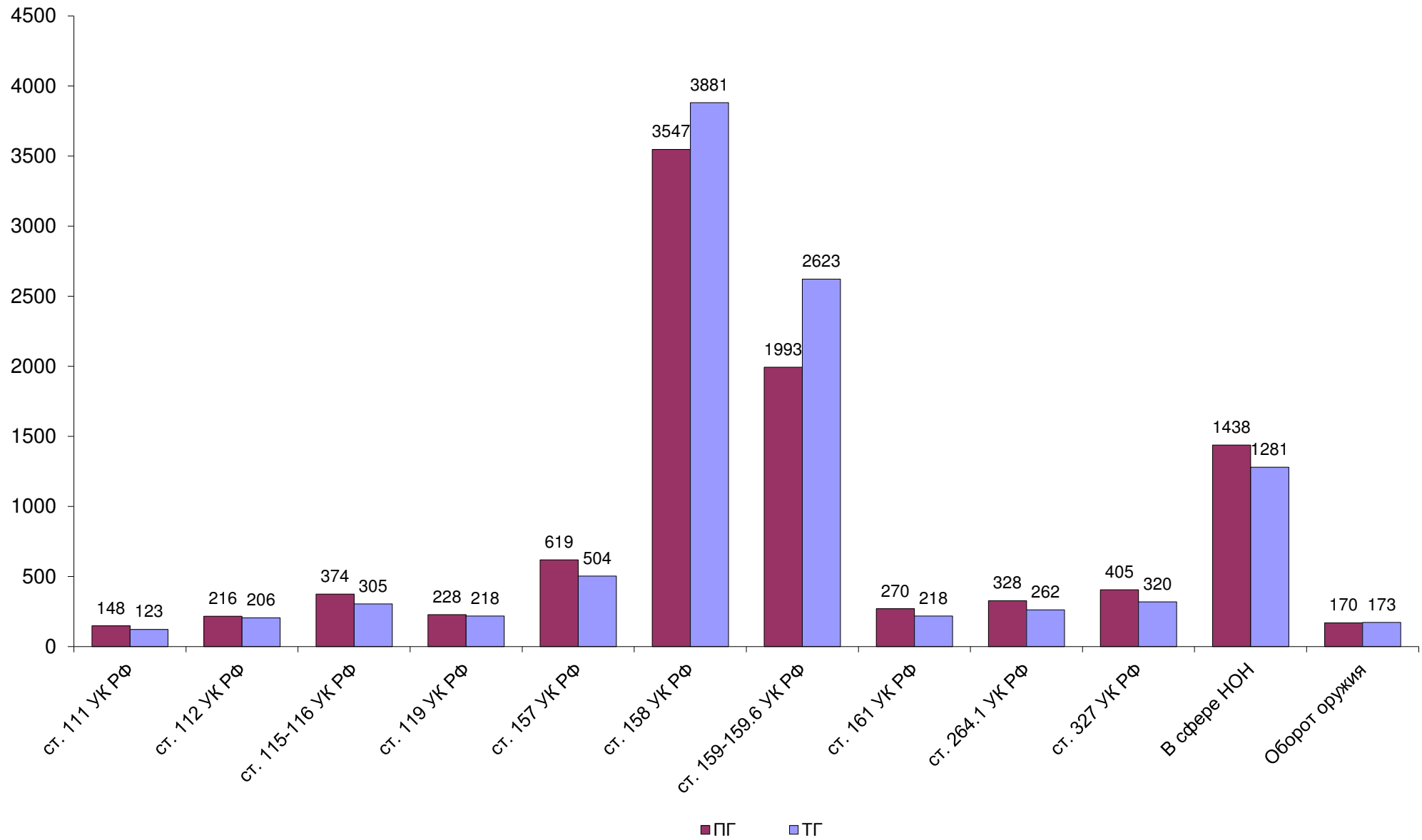




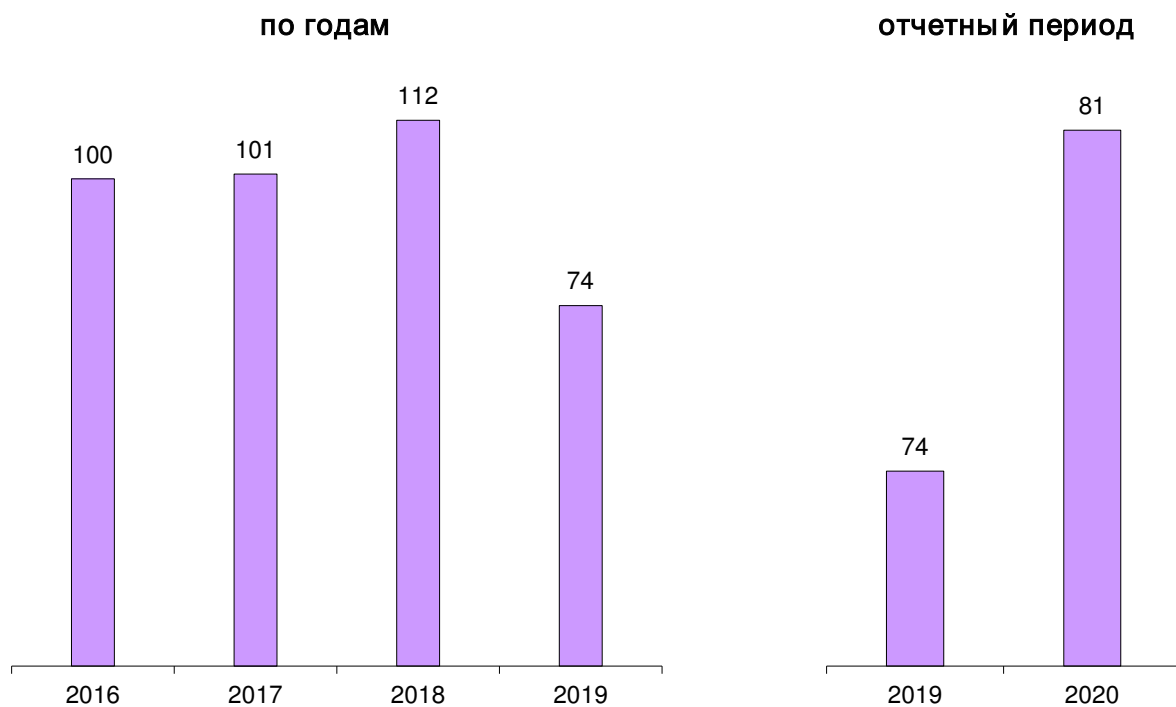
# СТРУКТУРА ПРЕСТУПНОСТИ (в %)



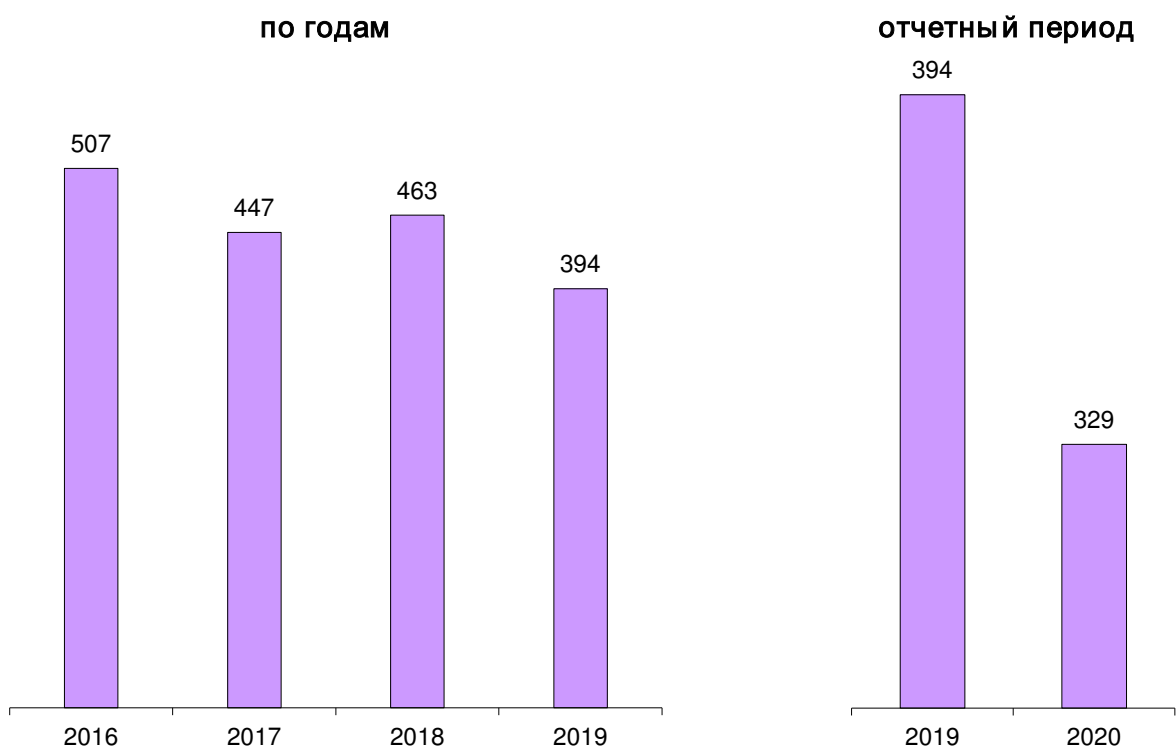
## ДИНАМИКА НАИБОЛЕЕ РАСПРОСТРАНЕННЫХ ПРЕСТУПЛЕНИЙ



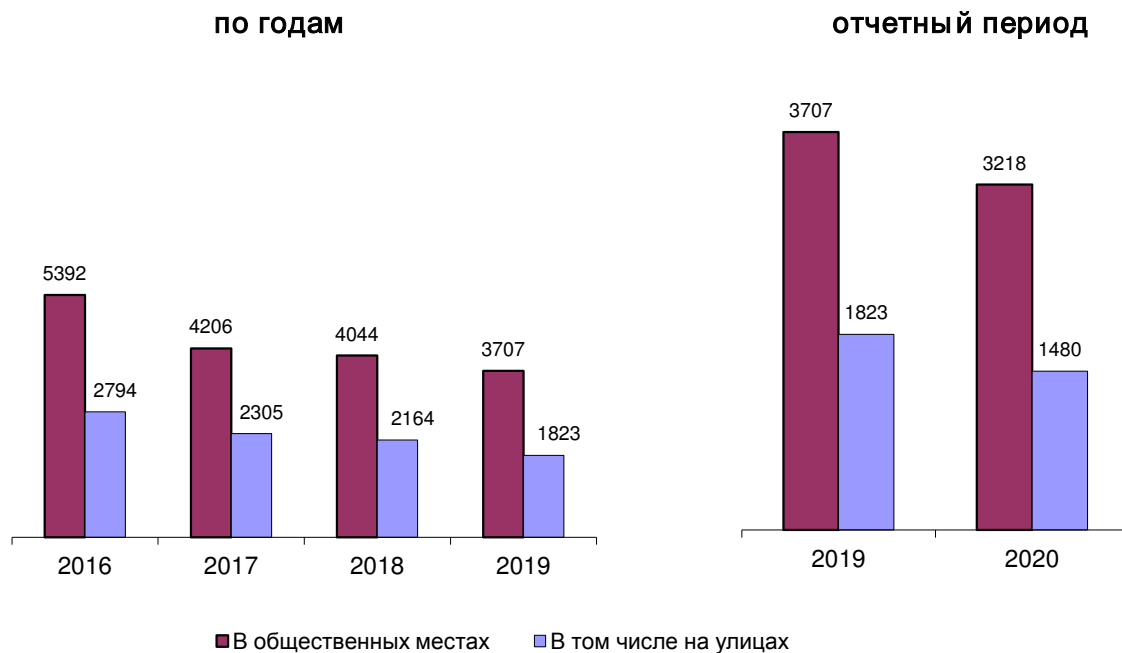
## ЗАРЕГИСТРИРОВАНО ПРЕСТУПЛЕНИЙ КОРРУПЦИОННОЙ НАПРАВЛЕННОСТИ



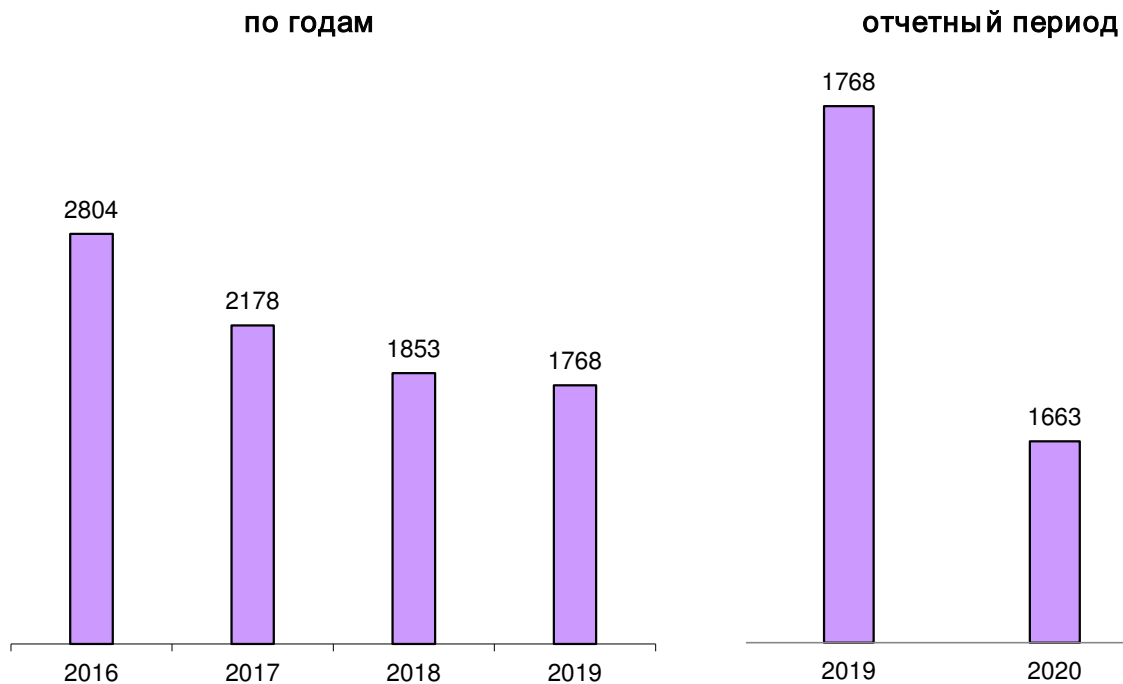
## ЗАРЕГИСТРИРОВАНО ПРЕСТУПЛЕНИЙ ЭКОНОМИЧЕСКОЙ НАПРАВЛЕННОСТИ



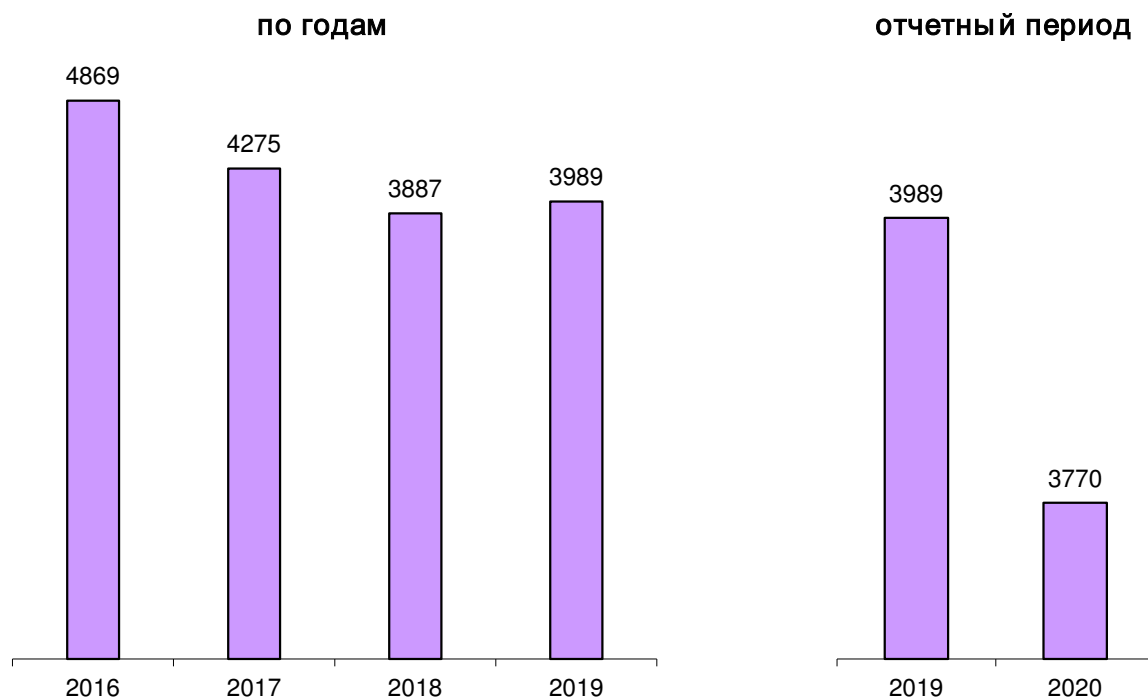
## ЗАРЕГИСТРИРОВАНО ПРЕСТУПЛЕНИЙ, СОВЕРШЕННЫХ В ОБЩЕСТВЕННЫХ МЕСТАХ, В Т.Ч. НА УЛИЦАХ



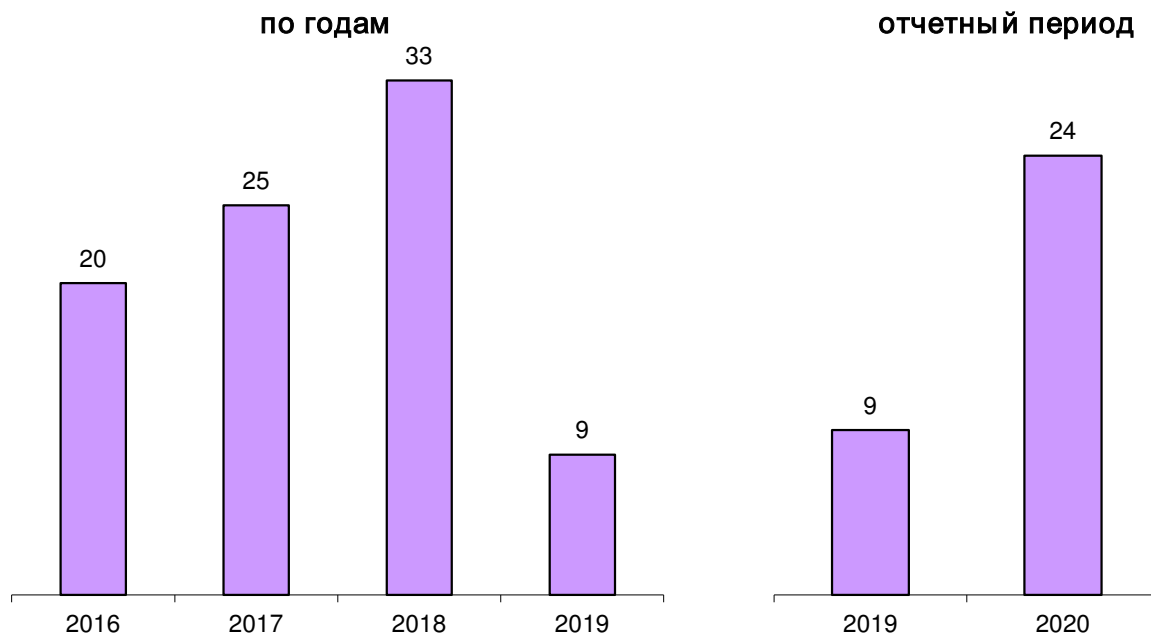
## ПРЕДВАРИТЕЛЬНО РАССЛЕДОВАНО ПРЕСТУПЛЕНИЙ, СОВЕРШЕННЫХ В СОСТОЯНИИ АЛКОГОЛЬНОГО ОПЬЯНЕНИЯ



**ПРЕДВАРИТЕЛЬНО РАССЛЕДОВАНО ПРЕСТУПЛЕНИЙ,  
СОВЕРШЕННЫХ ЛИЦАМИ, РАНЕЕ СОВЕРШАВШИМИ ПРЕСТУПЛЕНИЯ**

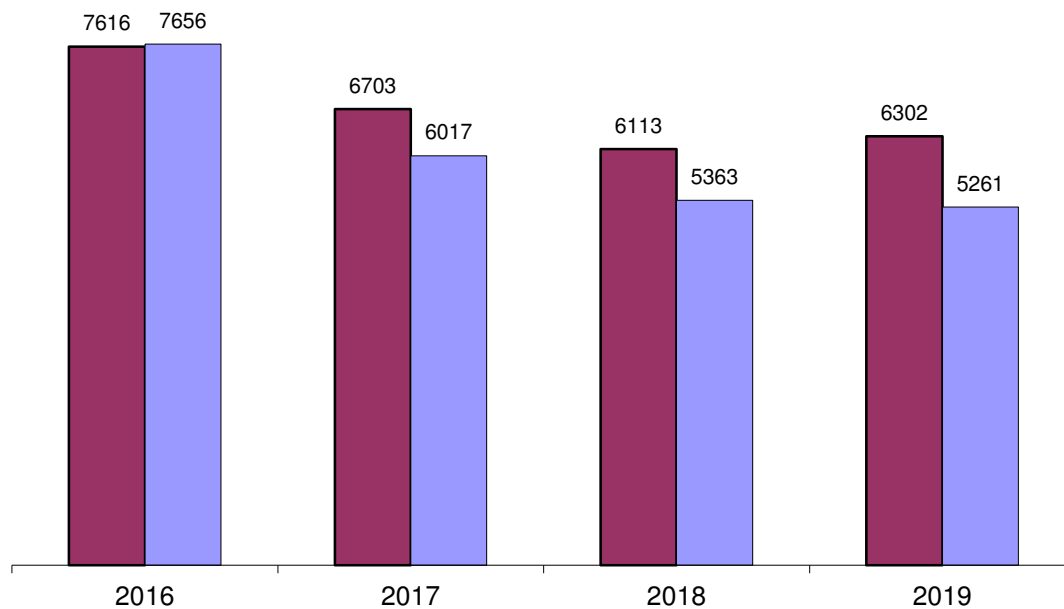


**ПРЕДВАРИТЕЛЬНО РАССЛЕДОВАНО ПРЕСТУПЛЕНИЙ,  
СОВЕРШЕННЫХ ОРГАНИЗОВАННОЙ ГРУППОЙ ИЛИ ПРЕСТУПНЫМ  
СООБЩЕСТВОМ**

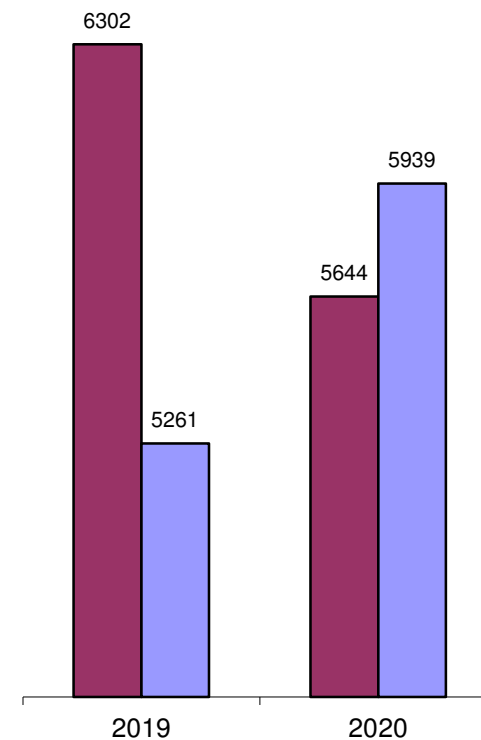


## СВЕДЕНИЯ О ПРЕДВАРИТЕЛЬНО РАССЛЕДОВАННЫХ И НЕРАСКРЫТЫХ ПРЕСТУПЛЕНИЯХ

по годам



отчетный период



■ Количество предварительно расследованных преступлений

■ Количество преступлений, уголовные дела о которых впервые приостановлены на основании п.п. 1, 2, 3 ч. 1 ст. 208 УПК РФ

ОБЩИЕ СВЕДЕНИЯ О СОСТОЯНИИ ПРЕСТУПНОСТИ

		КОЛИЧЕСТВО ПРЕСТУПЛЕНИЙ, ЗАРЕГИСТРИРОВАННЫХ				КОЛИЧЕСТВО ПРЕДВАРИТЕЛЬНО РАССЛЕДОВАННЫХ ПРЕСТУПЛЕНИЙ В ОТЧЕТНОМ ПЕРИОДЕ		ДИНАМИКА +/-	УГОЛОВНЫЕ ДЕЛА О КОТОРЫХ ВПЕРВЫЕ ПРИОСТАНОВЛЕНЫ ПО Ч.1 СТ.208 УПК РФ								ВСЕГО НЕ РАСКРЫТО		ДИНАМИКА +/-	РАСКРЫВАЕМОСТЬ, %		ДИНАМИКА +/-	УДЕЛЬНЫЙ ВЕС, ЗАРЕГИСТРИРОВАННЫХ, %		ДИНАМИКА +/-	ВЫЯВЛЕНО ЛИЦ, СОВЕРШИВШИХ ПРЕСТУПЛЕНИЯ		ДИНАМИКА +/-			
		В ОТЧЕТНОМ ПЕРИОДЕ		ДИНАМИКА +/-	П.1				ДИНАМИКА +/-	П.2		ДИНАМИКА +/-	П.3		ДИНАМИКА +/-																
		ТГ	ПГ		ТГ	ПГ	ТГ			ПГ	ТГ		ПГ	ТГ		ПГ	ТГ	ПГ		ТГ	ПГ		ТГ	ПГ		ТГ	ПГ		ТГ	ПГ	ТГ
ВСЕГО		1	12228	12117	0,92	5644	6302	-10,44	5857	5190	12,85	73	71	2,82	9	0	100	5939	5261	12,89	48,73	54,50	-5,77				4731	5428	-12,84		
В О С О Б О Т Я Ж К И Х	ОСОБО ТЯЖКИХ	2	546	612	-10,78	240	281	-14,59	296	336	-11,90	2	1	100,00	0	0	0	298	337	-11,57	44,61	45,47	-0,86	4,47	5,05	-0,59	230	247	-6,88		
	ТЯЖКИХ	3	2968	2098	41,47	705	701	0,57	1866	1019	83,12	6	8	-25,00	2	0	100	1874	1027	82,47	27,34	40,57	-13,23	24,27	17,31	6,96	652	648	0,62		
	СРЕДНЕЙ ТЯЖЕСТИ	4	2718	2727	-0,33	931	1038	-10,31	1628	1517	7,32	15	14	7,14	4	0	100	1647	1531	7,58	36,11	40,40	-4,29	22,23	22,51	-0,28	913	1017	-10,23		
	НЕБОЛЬШОЙ ТЯЖЕСТИ	5	5996	6680	-10,24	3768	4282	-12,00	2067	2318	-10,83	50	48	4,17	3	0	100	2120	2366	-10,40	63,99	64,41	-0,42	49,04	55,13	-6,09	2936	3516	-16,50		
	ЭКОНОМИЧЕСКОЙ НАПРАВЛЕННОСТИ		6	329	394	-16,50	197	227	-13,22	64	104	-38,46	3	5	-40,00	2	0	100	69	109	-36,70	74,06	67,56	6,50	2,69	3,25	-0,56	156	204	-23,53	
	ИЗ НИХ	НАЛОГОВЫХ ПРЕСТУПЛЕНИЙ	7	19	55	-65,45	19	44	-56,82	0	4	-100,00	1	2	-50,00	0	0	0	1	6	-83,33	95,00	88,00	7,00	0,16	0,45	-0,30	19	45	-57,78	
	КОРРУПЦИОННОЙ НАПРАВЛЕННОСТИ		8	81	74	9,46	76	75	1,33	0	1	-100,00	1	2	-50,00	0	0	0	1	3	-66,67	98,70	96,15	2,55	0,66	0,61	0,05	46	52	-11,54	
	ЭКОЛОГИЧЕСКИЕ		9	140	138	1,45	69	68	1,47	76	70	8,57	1	1	0,00	0	0	0	77	71	8,45	47,26	48,92	-1,66	1,14	1,14	0,01	109	114	-4,39	
	ТЕРРОРИСТИЧЕСКОГО ХАРАКТЕРА		10	16	12	33,33	19	1	1800,00	0	0	0,00	0	1	-100,00	0	0	0	0	1	-100,00	100,00	50,00	50,00	0,13	0,10	0,03	12	1	1100,00	
	ЭКСТРЕМИСТСКОЙ НАПРАВЛЕННОСТИ		11	5	6	-16,67	6	2	200,00	1	0	100,00	0	0	0,00	0	0	0	1	0	100,00	85,71	100,00	-14,29	0,04	0,05	-0,01	5	3	66,67	
	С О В Е Р Ш Е Н Н Ы Х  В С Ф Е Р Е  Ж И З Н И	СОВЕРШЕННЫХ В СФЕРЕ ЖИЗ	12	12	11	9,09	7	11	-36,36	0	0	0,00	0	1	-100,00	0	0	0	0	1	-100,00	100,00	91,67	8,33	0,10	0,09	0,01	8	10	-20,00	
		СВЯЗАННЫХ С ДОЛЕВЫМ УЧАСТИЕМ ГРАЖДАН В СТРОИТЕЛЬСТВЕ МНОГОКВАРТИРНЫХ ДОМОВ		13	0	0	0,00	0	0	0,00	0	0	0,00	0	0	0,00	0	0	0	0	0	0,00	0,00	0,00	0,00	0,00	0,00	0,00	0	0	0,00
		СВЯЗАННЫХ С ОБОРОНО-ПРОМЫШЛЕННЫМ КОМПЛЕКСОМ		14	7	10	-30,00	3	7	-57,14	1	3	-66,67	0	0	0,00	0	0	0	1	3	-66,67	75,00	70,00	5,00	0,06	0,08	-0,03	2	2	0,00
СОВЕРШЕННЫХ В ОСОБО КРУПНОМ РАЗМЕРЕ ЛИБО СОПРЯЖЕННЫХ С ИЗВЛЕЧЕНИЕМ ДОХОДА В ОСОБО КРУПНОМ РАЗМЕРЕ		15	195	173	12,72	54	53	1,89	102	108	-5,56	2	3	-33,33	3	0	100,00	107	111	-3,60	33,54	32,32	1,22	1,59	1,43	0,17	70	79	-11,39		
СОВЕРШЕННЫХ В КРУПНОМ (ЗНАЧИТЕЛЬНОМ) РАЗМЕРЕ ЛИБО ПРИЧИНИВШИХ КРУПНЫЙ (ЗНАЧИТЕЛЬНЫЙ) УЩЕРБ		16	3569	2735	30,49	761	684	11,26	2327	1809	28,63	12	15	-20,00	0	0	0,00	2339	1824	28,23	24,55	27,27	-2,72	29,19	22,57	6,62	660	598	10,37		
СВЯЗАННЫХ С НЕЗАКОННЫМ ОБОРОТОМ		НАРКОТИЧЕСКИХ СРЕДСТВ, ПСИХОТРОПНЫХ И СИЛЬНОДЕЙСТВУЮЩИХ ВЕЩЕСТВ	17	1281	1438	-10,92	419	465	-9,89	986	773	27,55	1	3	-66,67	1	0	100,00	988	776	27,32	29,78	37,47	-7,69	10,48	11,87	-1,39	336	363	-7,44	
		ОРУЖИЯ	18	173	170	1,76	120	113	6,19	44	52	-15,38	0	0	0,00	0	0	0,00	44	52	-15,38	73,17	68,48	4,69	1,41	1,40	0,01	79	72	9,72	
СОВЕРШЕННЫХ С ИСПОЛЬЗОВАНИЕМ		ОРУЖИЯ, БОЕПРИПАСОВ, ВЗРЫВЧАТЫХ ВЕЩЕСТВ, ВЗРЫВНЫХ ИЛИ ИМИТИРУЮЩИХ УСТРОЙСТВ	19	19	18	5,56	19	13	46,15	1	4	-75,00	0	0	0,00	0	0	0,00	1	4	-75,00	95,00	76,47	18,53	0,16	0,15	0,01	18	15	20,00	
		ИЗ НИХ	ОГНЕСТРЕЛЬНОГО И ГАЗОВОГО ОРУЖИЯ, БОЕПРИПАСОВ	20	8	7	14,29	6	4	50,00	0	4	-100,00	0	0	0,00	0	0	0,00	0	4	-100,00	100,00	50,00	50,00	0,07	0,06	0,01	5	7	-28,57
	ВЗРЫВНЫХ ВЕЩЕСТВ И ВЗРЫВНЫХ УСТРОЙСТВ		21	1	3	-66,67	2	0	100,00	0	0	0,00	0	0	0,00	0	0	0,00	0	0	0,00	100,00	0,00	100,00	0,01	0,02	-0,02	1	0	100,00	
СОВЕРШЕННЫХ	В ГОРОДАХ И ПОСЕЛКАХ ГОРОДСКОГО ТИПА	22	11594	11399	1,71	5339	5924	-9,88	5571	4852	14,82	67	68	-1,47	9	0	100,00	5647	4920	14,78	48,60	54,63	-6,03	94,82	94,07	0,74	0	0	0,00		
	В СЕЛЬСКОЙ МЕСТНОСТИ	23	631	718	-12,12	304	378	-19,58	286	338	-15,38	6	3	100,00	0	0	0,00	292	341	-14,37	51,01	52,57	-1,57	5,16	5,93	-0,77	0	0	0,00		

# СВЕДЕНИЯ О ПРЕСТУПЛЕНИЯХ, ПРЕДВАРИТЕЛЬНО РАССЛЕДОВАННЫХ СУБЪЕКТАМИ УЧЕТА

			ВСЕГО	КОЛИЧЕСТВО ПРЕСТУПЛЕНИЙ, УГОЛОВНЫЕ ДЕЛА ПО КОТОРЫМ ПРЕДВАРИТЕЛЬНО РАССЛЕДОВАНЫ СОТРУДНИКАМИ																			
				СЛЕДСТВЕННЫХ ОРГАНОВ СЛЕДСТ ВЕННОГО КОМИТЕТА РОССИЙСКОЙ ФЕДЕРАЦИИ	ДИНА- МИКА +/-	ОРГАНОВ ВНУТРЕННИХ ДЕЛ		ДИНА- МИКА +/-	ОРГАНОВ ФЕДЕ РАЛЬНОЙ СЛУЖБЫ БЕЗОПАСНОСТИ		ДИНА- МИКА +/-	ТАМОЖЕННЫХ ОРГАНОВ		ДИНА- МИКА +/-	ОРГАНОВ ФЕДЕРАЛЬНОЙ СЛУЖБЫ СУДЕБНЫХ ПРИСТАВОВ		ДИНА- МИКА +/-	ОГРАНОВ ГОСУДАРСТ ВЕННОГО ПОЖАРНОГО НАДЗОРА		ДИНА- МИКА +/-			
			ТГ	ПГ		ТГ	ПГ		ТГ	ПГ		ТГ	ПГ		ТГ	ПГ		ТГ	ПГ				
ВСЕГО			1	5644	562	716	-21,51	4545	4915	-7,53	57	54	5,56	0	0	0,00	478	612	-21,90	1	1	0,00	
ОСОБО ТЯЖКИХ			2	240	80	119	-32,77	150	156	-3,85	10	6	66,67	0	0	0,00	0	0	0,00	0	0	0,00	
ТЯЖКИХ			3	705	104	123	-15,45	589	562	4,80	12	16	-25,00	0	0	0,00	0	0	0,00	0	0	0,00	
СРЕДНЕЙ ТЯЖЕСТИ			4	931	95	108	-12,04	809	913	-11,39	27	17	58,82	0	0	0,00	0	0	0,00	0	0	0,00	
НЕБОЛЬШОЙ ТЯЖЕСТИ			5	3768	283	366	-22,68	2997	3284	-8,74	8	15	-46,67	0	0	0,00	478	612	-21,90	1	1	0,00	
ЭКОНОМИЧЕСКОЙ НАПРАВЛЕННОСТИ			6	197	74	92	-19,57	123	129	-4,65	0	6	-100,00	0	0	0,00	0	0	0,00	0	0	0,00	
ИЗ НИХ		НАЛОГОВЫХ ПРЕСТУПЛЕНИЙ	7	19	11	18	-38,89	8	26	-69,23	0	0	0,00	0	0	0,00	0	0	0,00	0	0	0,00	
КОРРУПЦИОННОЙ НАПРАВЛЕННОСТИ			8	76	27	38	-28,95	49	34	44,12	0	3	-100,00	0	0	0,00	0	0	0,00	0	0	0,00	
ЭКОЛОГИЧЕСКИЕ			9	69	0	1	-100,00	46	48	-4,17	23	19	21,05	0	0	0,00	0	0	0,00	0	0	0,00	
ТЕРРОРИСТИЧЕСКОГО ХАРАКТЕРА			10	19	3	0	100,00	0	0	0,00	16	1	1500,00	0	0	0,00	0	0	0,00	0	0	0,00	
В ТО М Ч И С Л Е	ЭКСТРЕМИСТСКОЙ НАПРАВЛЕННОСТИ			11	6	0	1	-100,00	0	0	0,00	6	1	500,00	0	0	0,00	0	0	0,00	0	0	0,00
	СОВЕРШЕННЫХ В СФЕРЕ ЖЖХ			12	7	4	2	100,00	3	9	-66,67	0	0	0,00	0	0	0,00	0	0	0,00	0	0	0,00
	СВЯЗАННЫХ С ОБОРОННО-ПРОМЫШЛЕННЫМ КОМПЛЕКСОМ			13	3	1	0	100,00	2	7	-71,43	0	0	0,00	0	0	0,00	0	0	0,00	0	0	0,00
	СОВЕРШЕННЫХ В ОСОБО КРУПНОМ РАЗМЕРЕ ЛИБО СОПРЯЖЕННЫХ С ИЗВЛЕЧЕНИЕМ ДОХОДА В ОСОБО КРУПНОМ РАЗМЕРЕ			14	54	3	8	-62,50	41	37	10,81	10	8	25,00	0	0	0,00	0	0	0,00	0	0	0,00
	СОВЕРШЕННЫХ В КРУПНОМ (ЗНАЧИТЕЛЬНОМ) РАЗМЕРЕ ЛИБО ПРИЧИНЯВШИХ КРУПНЫЙ (ЗНАЧИТЕЛЬНЫЙ) УЩЕРБ			15	761	47	69	-31,88	707	601	17,64	3	13	-76,92	0	0	0,00	3	0	100,00	1	1	0,00
	СВЯЗАННЫХ С НЕЗАКОННЫМ ОБОРОТОМ	НАРКОТИЧЕСКИХ СРЕДСТВ, ПСИХОТРОПНЫХ ВЕЩЕСТВ ИЛИ ИХ АНАЛОГОВ, СИЛЬ-НОДЕЙСТВУЮЩИХ ВЕЩЕСТВ		16	419	24	40	-40,00	391	414	-5,56	4	11	-63,64	0	0	0,00	0	0	0,00	0	0	0,00
		ОРУЖИЯ		17	120	2	2	0,00	116	111	4,50	2	0	100,00	0	0	0,00	0	0	0,00	0	0	0,00
	СОВЕРШЕННЫХ С ИСПОЛЬЗО- ВАНИЕМ	ОРУЖИЯ, БОЕПРИПАСОВ, ВЗРЫВЧАТЫХ ВЕЩЕСТВ, ВЗРЫВНЫХ ИЛИ ИМИТИРУЮЩИХ УСТРОЙСТВ		18	19	4	2	100,00	13	11	18,18	2	0	100,00	0	0	0,00	0	0	0,00	0	0	0,00
		ИЗ НИХ	ОГНЕСТРЕЛЬНОГО И ГАЗОВОГО ОРУЖИЯ, БОЕПРИПАСОВ	19	6	1	0	100,00	5	4	25,00	0	0	0,00	0	0	0,00	0	0	0,00	0	0	0,00
			ВЗРЫВНЫХ ВЕЩЕСТВ И ВЗРЫВНЫХ УСТРОЙСТВ		20	2	0	0	0,00	0	0	0,00	2	0	100,00	0	0	0,00	0	0	0,00	0	0
СОВЕРШЕННЫХ	В ГОРОДАХ И ПОСЕЛКАХ ГОРОДСКОГО ТИПА		21	5339	536	677	-20,83	4294	4606	-6,77	31	27	14,81	0	0	0,00	476	609	-21,84	1	1	0,00	
	В СЕЛЬСКОЙ МЕСТНОСТИ		22	304	25	39	-35,90	251	309	-18,77	26	27	-3,70	0	0	0,00	2	3	-33,33	0	0	0,00	





## ХАРАКТЕРИСТИКА ЛИЦ, СОВЕРШИВШИХ ПРЕСТУПЛЕНИЯ

			ВСЕГО		ДИНА-МИКА +/-	В ТОМ ЧИСЛЕ							
						ЖЕНЩИН		ДИНА-МИКА +/-	НЕСОВЕРШЕН-НОЛЕТНИХ		ДИНА-МИКА +/-		
			ТГ	ПГ					ТГ	ПГ			
ВЫЯВЛЕНО ЛИЦ, СОВЕРШИВШИХ ПРЕСТУПЛЕНИЯ			1	4731	5428	-12,84	896	1094	-18,10	199	305	-34,75	
В Т О М  Ч И С Л Е	УЧАЩИХСЯ		2	214	317	-32,49	30	35	-14,29	152	257	-40,86	
	СТУДЕНТОВ		3	5	13	-61,54	2	3	-33,33	0	2	-100,00	
	ВОЕННОСЛУЖАЩИХ, ГРАЖДАНСКОГО ПЕРСОНАЛА ВОИНСКИХ ЧАСТЕЙ, УЧРЕЖДЕНИЙ ПРИ ИСПОЛНЕНИИ СЛУЖЕБНЫХ ОБЯЗАННОСТЕЙ, ГРАЖДАН В ПЕРИОД ПРОХОЖДЕНИЯ ВОЕННЫХ СБОРОВ		4	0	2	-100,00	0	0	0,00	0	0	0,00	
	НЕ ИМЕЮЩИХ ПОСТОЯННОГО ИСТОЧНИКА ДОХОДА		5	2914	3251	-10,37	567	676	-16,12	0	0	0,00	
	БЕЗРАБОТНЫХ		6	67	108	-37,96	15	30	-50,00	0	2	-100,00	
	В СОСТАВЕ	ГРУППЫ ЛИЦ	7	29	31	-6,45	6	6	0,00	4	0	100,00	
		ГРУППЫ ЛИЦ ПО ПРЕДВАРИТЕЛЬНОМУ СГОВОРУ	8	402	499	-19,44	62	48	29,17	60	131	-54,20	
		ОРГАНИЗОВАННОЙ ГРУППОЙ ИЛИ ПРЕСТУПНЫМ СООБЩЕСТВОМ (ПРЕСТУПНОЙ ОРГАНИЗАЦИЕЙ)	9	32	29	10,34	4	3	33,33	1	0	100,00	
	В СОСТОЯНИИ ОПЬЯНЕНИЯ		АЛКОГОЛЬНОГО	10	1533	1654	-7,32	219	230	-4,78	18	29	-37,93
			НАРКОТИЧЕСКОГО	11	16	27	-40,74	3	3	0,00	1	3	-66,67
	РАНЕЕ СОВЕРШАВШИХ ПРЕСТУПЛЕНИЯ			12	3042	3348	-9,14	458	548	-16,42	64	85	-24,71
	ИЗ НИХ	РАНЕЕ СУДИМЫХ ЗА ПРЕСТУПЛЕНИЯ		13	1578	1644	-4,01	200	278	-28,06	15	23	-34,78
		ПРИЗНАННЫЕ	РЕЦИДИВОМ	14	738	723	2,07	57	70	-18,57	0	0	0,00
			ОПАСНЫМ РЕЦИДИВОМ	15	102	102	0,00	7	9	-22,22	0	0	0,00
			ОСОБО ОПАСНЫМ РЕЦИДИВОМ	16	52	48	8,33	5	1	400,00	0	0	0,00
		НАХОДИВШИХСЯ ПОД СЛЕДСТВИЕМ С МЕРОЙ ПРЕСЕЧЕНИЯ, НЕ СВЯЗАННОЙ С АРЕСТОМ		17	38	23	65,22	5	2	150,00	0	2	-100,00
		В ТЕЧЕНИИ 1 ГОДА ПОСЛЕ ОСВОБОЖДЕНИЯ		18	332	328	1,22	47	39	20,51	0	1	-100,00
		ПОСЛЕ УСЛОВНО-ДОСРОЧНОГО ОСВОБОЖДЕНИЯ		19	33	36	-8,33	2	4,00	-50,00	0	0	0,00
		ПОСЛЕ УСЛОВНОГО ОСУЖДЕНИЯ		20	184	182	1,10	25	32	-21,88	4	5	-20,00

ПРЕСТУПЛЕНИЯ, СОВЕРШЕННЫЕ В ОБЩЕСТВЕННЫХ МЕСТАХ, НА ДОРОГАХ И ТРАССАХ ВНЕ НАСЕЛЕННЫХ ПУНКТОВ

			ИЗ ЧИСЛА ПРЕСТУПЛЕНИЙ, ЗАРЕГИСТРИРОВАННЫХ В ОТЧЕТНОМ ПЕРИОДЕ, СОВЕРШЕНО:												ПРЕДВАРИТЕЛЬНО РАССЛЕДОВАНО ПРЕСТУПЛЕНИЙ В ОТЧЕТНОМ ПЕРИОДЕ (ИЗ ЧИСЛА НАХОДЯЩИХСЯ В ПРОИЗВОДСТВЕ), СОВЕРШЕННЫХ:										
			В ОБЩЕСТ- ВЕННЫХ МЕСТАХ		ДИНА- МИКА +/-	УДЕЛЬНЫЙ ВЕС ОТ КОЛИЧЕСТВА ПРЕСТУПЛЕНИЙ ДАННОГО ВИДА, %	В ТОМ ЧИСЛЕ				НА ДОРОГАХ, ТРАССАХ ВНЕ НАСЕЛЕННЫХ ПУНКТОВ		ДИНА- МИКА +/-	УДЕЛЬНЫЙ ВЕС ОТ КОЛИЧЕСТВА ПРЕСТУПЛЕНИЙ ДАННОГО ВИДА, %	В ОБЩЕСТ- ВЕННЫХ МЕСТАХ		ДИНА- МИКА +/-	В ТОМ ЧИСЛЕ				НА ДОРОГАХ, ТРАССАХ ВНЕ НАСЕЛЕННЫХ ПУНКТОВ		ДИНА- МИКА +/-	
							НА УЛИЦАХ, ПЛОЩАДЯХ, В ПАРКАХ, СКВЕРАХ		ДИНА- МИКА +/-	УДЕЛЬНЫЙ ВЕС ОТ КОЛИЧЕСТВА ПРЕСТУПЛЕНИЙ ДАННОГО ВИДА, %								НА УЛИЦАХ, ПЛОЩАДЯХ, В ПАРКАХ, СКВЕРАХ		ДИНА- МИКА +/-					
							ТГ	ПГ										ТГ	ПГ		ТГ				ПГ
ВСЕГО			1	3218	3707	-13,19	26,32	1480	1823	-18,82	12,10	115	94	22,34	0,94	2221	2448	-9,27	898	1063	-15,52	78	61	27,87	
В Т О М Ч И С Л Е	ТЯЖКИХ И ОСОБО ТЯЖКИХ		2	360	345	4,35	10,24	206	250	-17,60	5,86	4	2	100,00	0,11	245	257	-4,67	132	172	-23,26	2	1	100,00	
	НЕБОЛЬШОЙ И СРЕДНЕЙ ТЯЖЕСТИ		3	2858	3362	-14,99	32,80	1274	1573	-19,01	14,62	111	92	20,65	1,27	1976	2191	-9,81	766	891	-14,03	76	60	26,67	
	УБИЙСТВО И ПОКУШЕНИЕ НА УБИЙСТВО Ч. 3 СТ. 30, СТ. СТ. 105,106,107 УК РФ		4	3	3	0,00	10,34	3	2	50,00	10,34	0	0	0,00	0,00	2	6	-66,67	2	4	-50,00	0	0	0,00	
	УМЫШЛЕННОЕ ПРИЧИНЕНИЕ ТЯЖКОГО ВРЕДА ЗДОРОВЬЮ СТ. 111 УК РФ		5	25	28	-10,71	357,14	17	18	-5,56	242,86	0	0	0,00	0,00	28	31	-9,68	19	18	5,56	0	0	0,00	
	ИЗ НИХ	ПОВЛЕКШЕЕ ПО НЕОСТОРОЖНОСТИ СМЕРТЬ ПОТЕРПЕВШЕГО Ч. 4 СТ. 111 УК РФ	6	3	1	200,00	0,00	2	1	100,00	0,00	0	0	0,00	0,00	4	1	300,00	2	0	100,00	0	0	0,00	
	ИЗНАСИЛОВАНИЕ И ПОКУШЕНИЕ НА ИЗНАСИЛОВАНИЕ Ч. 3 СТ. 30, СТ. 131 УК РФ		7	0	0	0,00	0,00	0	0	0,00	0,00	0	0	0,00	0,00	0	0	0,00	0	0	0,00	0	0	0,00	
	ХИЩЕНИЕ ЧУЖОГО ИМУЩЕСТВА, СОВЕРШЕННОЕ В ВИДЕ:	КРАЖИ СТ. 158 УК РФ		8	1464	1714	-14,59	0,00	527	656	-19,66	0,00	9	12	-25,00	0,00	782	931	-16,00	203	280	-27,50	1	4	-75,00
		ИЗ НИХ	ТРАНСПОРТНЫХ СРЕДСТВ*	9	22	23	-4,35	1,50	22	23	-4,35	4,17	1	1	0,00	11,11	8	16	-50,00	8	16	-50,00	0	2	-100,00
		ГРАБЕЖА СТ. 161 УК РФ		10	175	232	-24,57	6,67	42	69	-39,13	1,60	0	0	0,00	0,00	180	203	-11,33	43	47	-8,51	0	0	0,00
		РАЗБОЯ СТ. 162 УК РФ		11	12	15	-20,00	0,57	7	6	16,67	0,33	0	0	0,00	0,00	10	16	-37,50	3	7	-57,14	0	0	0,00
	ВЫМОГАТЕЛЬСТВО СТ. 163 УК РФ		12	2	6	-66,67	2,86	2	4	-50,00	2,86	0	0	0,00	0,00	3	4	-25,00	2	3	-33,33	0	0	0,00	
	ХУЛИГАНСТВО СТ. 213 УК РФ		13	7	5	40,00	175,00	4	5	-20,00	100,00	0	0	0,00	0,00	4	5	-20,00	1	5	-80,00	0	0	0,00	
	НЕЗАКОННЫЕ ПРИОБРЕТЕНИЕ, ПЕРЕДАЧА, СБЫТ, ХРАНЕНИЕ, ПЕРЕВОЗКА ИЛИ НОШЕНИЕ ОРУЖИЯ, ЕГО ОСНОВНЫХ ЧАСТЕЙ, БОЕПРИПАСОВ, ВЗРЫВЧАТЫХ ВЕЩЕСТВ И ВЗРЫВНЫХ УСТРОЙСТВ СТ. 222 УК РФ		14	3	6	-50,00	0,00	2	3	-33,33	0,00	0	2	-100,00	0,00	2	4	-50,00	2	1	100,00	0	0	0,00	
	СВЯЗАННЫЕ С НЕЗАКОННЫМ ОБОРОТОМ НАРКОТИЧЕСКИХ СРЕДСТВ, ПСИХОТРОПНЫХ ВЕЩЕСТВ ИЛИ ИХ АНАЛОГОВ, СИЛЬНОДЕЙСТВУЮЩИХ ВЕЩЕСТВ		15	163	200	-18,50	4,57	129	169	-23,67	3,61	3	2	50,00	0,08	99	128	-22,66	77	102	-24,51	2	1	100,00	

\* Удельный вес от числа зарегистрированных краж, совершенных в общественных местах, в том числе на улицах, площадях, парках, скверах, на дорогах, трассах, вне населенных пунктов

## СОЦИАЛЬНО-КРИМИНОЛОГИЧЕСКАЯ ХАРАКТЕРИСТИКА ПРЕСТУПНОСТИ

КОЛИЧЕСТВО ПРЕДВАРИТЕЛЬНО РАССЛЕДОВАННЫХ ПРЕСТУПЛЕНИЙ В ОТЧЕТНОМ ПЕРИОДЕ (ИЗ ЧИСЛА НАХОДИВШИХСЯ В ПРОИЗВОДСТВЕ ИЛИ ЗАРЕГИСТРИРОВАННЫХ В ОТЧЕТНОМ ПЕРИОДЕ) СОВЕРШЕННЫХ		ВСЕГО		ДИНАМИКА +/-, %	Удельный вес от расследованных прест %		ДИНАМИКА +/-, %	В ТОМ ЧИСЛЕ ТЯЖКИЕ И ОСОБО ТЯЖКИЕ			
								ВСЕГО		ДИНАМИКА +/-, %	Уд. вес от гр.1, %
		ТГ	ПГ		ТГ	ПГ		ТГ	ПГ		
НЕСОВЕРШЕННОЛЕТНИМИ ИЛИ ПРИ ИХ СОУЧАСТИИ		263	346	-23,99	4,66	5,49	-0,83	61	71	-14,08	23,19
РАНЕЕ СОВЕРШАВШИМИ ПРЕСТУПЛЕНИЯ		3770	3989	-5,49	66,80	63,30	3,50	579	574	0,87	15,36
В ТОМ ЧИСЛЕ	РАНЕЕ СУДИМЫМИ	2114	2137	-1,08	37,46	33,91	3,55	339	317	6,94	16,04
В ГРУППЕ (ВСЕГО)		254	356	-28,65	4,50	5,65	-1,15	118	135	-12,59	46,46
В ТОМ ЧИСЛЕ	ГРУППОЙ ЛИЦ	12	19	-36,84	0,21	0,30	-0,09	5	8	-37,50	41,67
	ГРУППОЙ ЛИЦ ПО ПРЕДВАРИТЕЛЬНОМУ СГОВОРУ	218	328	-33,54	3,86	5,20	-1,34	89	120	-25,83	40,83
	ОРГАНИЗОВАННОЙ ГРУППОЙ ИЛИ ПРЕСТУПНЫМ СООБЩЕСТВОМ	24	9	166,67	0,43	0,14	0,28	24	7	242,86	100,00
	из них организованной группой	22	9	144,44	0,39	0,14	0,25	22	7	214,29	100,00
	преступным сообществом (преступной организацией)	2	0	100,00	0,04	0,00	0,04	2	0	100,00	100,00
В СОСТОЯНИИ ОПЬЯНЕНИЯ	АЛКОГОЛЬНОГО	1663	1768	-5,94	29,46	28,05	1,41	242	252	-3,97	14,55
	НАРКОТИЧЕСКОГО	14	30	-53,33	0,25	0,48	-0,23	4	8	-50,00	28,57
	ТОКСИЧЕСКОГО	1	12	-91,67	0,02	0,19	-0,17	0	3	-100,00	0,00

## ПРЕСТУПЛЕНИЯ, СВЯЗАННЫЕ С ИНОСТРАННЫМИ ГРАЖДАНАМИ И ЛИЦАМИ БЕЗ ГРАЖДАНСТВА

КОЛИЧЕСТВО ПРЕСТУПЛЕНИЙ, О КОТОРЫХ МАТЕРИАЛЫ И УГОЛОВНЫЕ ДЕЛА НАПРАВЛЕНЫ В СУД ЛИБО РАЗРЕШЕНЫ В ОТЧЕТНОМ ПЕРИОДЕ, СОВЕРШЕНЫ		ВСЕГО		ДИНАМИКА +/-, %	Удельный вес, %
		ТГ	ПГ		
ИНОСТРАННЫМИ ГРАЖДДАНАМИ И ЛИЦАМИ БЕЗ ГРАЖДАНСТВА		81	94	-13,83	1,44 *
В ТОМ ЧИСЛЕ	ГРАЖДДАНАМИ ГОСУДАРСТВ - УЧАСТНИКОВ СНГ	74	83	-10,84	1,31 *
	ГРАЖДДАНАМИ ГОСУДАРСТВ БАЛТИИ	0	0	0,00	45,00 *
ГРАЖДДАНАМИ РОССИИ, ПРОЖИВАЮЩИМИ НА ТЕРРИТОРИИ ГОСУДАРСТВ-УЧАСТНИКОВ СНГ И ГОСУДАРСТВ БАЛТИИ		3	1	200,00	0,05 *
ЗАРЕГИСТРИРОВАНО В ОТЧЕТНОМ ПЕРИОДЕ ПРЕСТУПЛЕНИЙ В ОТНОШЕНИИ ИНОСТРАННЫХ ГРАЖДДАН И ЛИЦ БЕЗ ГРАЖДАНСТВА		72	80	-10,00	1,28 **
В ТОМ ЧИСЛЕ	УГОЛОВНЫЕ ДЕЛА И МАТЕРИАЛЫ О КОТОРЫХ ЗАКОНЧЕНЫ РАССЛЕДОВАНИЕМ ЛИБО РАЗРЕШЕНЫ	24	22	9,09	0,43 **

\* От числа расследованных преступлений

\*\* От числа зарегистрированных преступлений

## СОСТОЯНИЕ И ДИНАМИКА ПРЕСТУПНОСТИ В МУРМАНСКОЙ ОБЛАСТИ

		ВСЕГО ЗАРЕГИСТРИ- РОВАНО ПРЕСТУПЛЕНИЙ	ДИНАМИКА +/-	ИЗ ЧИСЛА ПРЕСТУПЛЕНИЙ, ДЕЛА И МАТЕРИАЛЫ КОТОРЫХ НАХОДИЛИСЬ В ПРОИЗВОДСТВЕ				РАСКРЫВАЕМОСТЬ, %	КОЭФФИЦИЕНТ ПРЕСТУПНОСТИ НА 1 ТЫС. ЧЕЛ.
				ВСЕГО ПРЕДВАРИ- ТЕЛЬНО РАССЛЕ- ДОВАНО	ДИНАМИКА +/-	ВСЕГО ПРИОСТА- НОВЛЕНО ПО П.1-3 Ч.1 СТ.208 УК РФ	ДИНАМИКА +/-		
ВСЕГО		12228	0,92	5644	-10,44	5939	12,89	48,73	16,49
В ТОМ ЧИСЛЕ	ОКТЯБРЬСКИЙ ОКРУГ г. МУРМАНСКА	2001	12,54	921	1,88	843	21,82	52,21	20,94
	ЛЕНИНСКИЙ ОКРУГ г. МУРМАНСКА	1879	2,06	882	-2,33	914	7,53	49,11	22,51
	ПЕРВОМАЙСКИЙ ОКРУГ г. МУРМАНСКА	1820	8,40	731	-7,70	981	28,57	42,70	16,25
	КОЛЬСКИЙ РАЙОН	777	-20,14	336	-28,96	374	-18,70	47,32	19,17
	г. МОНЧЕГОРСК	742	-6,08	279	-29,37	415	5,06	40,20	16,50
	г. АПАТИТЫ	914	-4,09	464	1,75	444	-8,07	51,10	16,72
	г. КИРОВСК	472	0,21	180	-23,40	255	4,08	41,38	16,76
	г. ПОЛЯРНЫЕ ЗОРИ	274	15,13	116	-26,11	137	42,71	45,85	16,72
	КОВДОРСКИЙ РАЙОН	253	0,00	149	-5,10	101	32,89	59,60	13,93
	г. ОЛЕНЕГОРСК	503	-7,20	285	-8,95	244	29,10	53,88	16,92
	ЛОВОЗЕРСКИЙ РАЙОН	152	17,83	66	-8,33	59	-6,35	52,80	13,84
	г. КАНДАЛАКША	597	-6,72	319	-17,14	264	3,94	54,72	14,24
	ТЕРСКИЙ РАЙОН	102	3,03	64	28,00	38	-15,56	62,75	20,08
	ПЕЧЕНГСКИЙ РАЙОН	524	-2,96	279	-16,96	248	61,04	52,94	14,20
	г. СЕВЕРОМОРСК	710	5,34	338	-16,54	365	38,26	48,08	11,12
	г. ОСТРОВНОЙ	7	-30,00	4	-50,00	1	0,00	80,00	4,04
	АЛЕКСАНДРОВСК	408	-0,97	180	-14,29	212	15,22	45,92	8,98
	ЗАОЗЕРСК	71	2,90	43	4,88	31	10,71	58,11	7,68
	ВИДЯЕВО	22	-15,38	8	-20,00	13	-31,58	38,10	3,80

## СОСТОЯНИЕ И ДИНАМИКА ТЯЖКИХ И ОСОБО ТЯЖКИХ ПРЕСТУПЛЕНИЙ В МУРМАНСКОЙ ОБЛАСТИ

		ВСЕГО ЗАРЕГИСТРИ- РОВАНО ПРЕСТУПЛЕНИЙ	ДИНАМИКА +/-	УДЕЛЬНЫЙ ВЕС ОТ ОБЩЕГО ЧИСЛА ЗАРЕГИСТРИ- РОВАННЫХ, %	ИЗ ЧИСЛА ПРЕСТУПЛЕНИЙ, ДЕЛА И МАТЕРИАЛЫ КОТОРЫХ НАХОДИЛИСЬ В ПРОИЗВОДСТВЕ					
					ВСЕГО ПРЕДВАРИ- ТЕЛЬНО РАССЛЕ- ДОВАНО	ДИНАМИКА +/-	РАСКРЫВАЕМОСТЬ, %	ВСЕГО ПРИОСТА- НОВЛЕНО ПО П.1-3 Ч.1 СТ.208 УПК РФ	ДИНАМИКА +/-	УДЕЛЬНЫЙ ВЕС ОТ ОБЩЕГО ЧИСЛА ПРИОСТАНОВЛЕН- НЫХ ПО П.1-3 Ч.1 СТ.208 УПК РФ, %
ВСЕГО		3514	29,67	28,74	945	-3,77	30,32	2172	59,24	36,57
В ТОМ ЧИСЛЕ	ОКтябрьский округ г. Мурманска	765	54,23	38,23	197	34,93	33,85	385	71,88	45,67
	Ленинский округ г. Мурманска	524	19,36	27,89	143	-2,05	29,67	339	52,70	37,09
	Первомайский округ г. Мурманска	555	69,21	30,49	104	6,12	21,18	387	134,55	39,45
	Кольский район	198	33,78	25,48	42	-28,81	30,00	98	16,67	26,20
	г. Мончегорск	216	9,09	29,11	46	-36,99	23,23	152	12,59	36,63
	г. Апатиты	233	15,35	25,49	86	19,44	39,09	134	6,35	30,18
	г. Кировск	117	13,59	24,79	29	-32,56	27,62	76	46,15	29,80
	г. Полярные Зори	94	32,39	34,31	14	-50,00	17,95	64	56,10	46,72
	Ковдорский район	67	-14,10	26,48	29	3,57	36,25	51	96,15	50,50
	г. Оленегорск	114	-19,15	22,66	40	-23,08	26,67	110	120,00	45,08
	Ловозерский район	46	119,05	30,26	12	33,33	38,71	19	5,56	32,20
	г. Кандалакша	141	17,50	23,62	60	-3,23	45,11	73	32,73	27,65
	Терский район	12	-20,00	11,76	13	116,67	76,47	4	300,00	10,53
	Печенгский район	132	13,79	25,19	47	-24,19	31,97	100	376,19	40,32
	г. Североморск	145	0,00	20,42	36	-30,77	25,71	104	19,54	28,49
	г. Островной	3	0,00	42,86	0	0,00	0,00	0	0,00	0,00
	Александровск	128	82,86	31,37	37	0,00	36,27	65	51,16	30,66
	Заозерск	17	41,67	23,94	7	-12,50	50,00	7	0,00	22,58
	Видяево	7	0,00	31,82	3	200,00	42,86	4	-42,86	30,77

СВЕДЕНИЯ О ПРИЧИНЕННОМ, ДОБРОВОЛЬНО ПОГАШЕННОМ МАТЕРИАЛЬНОМ УЩЕРБЕ, СТОИМОСТИ ИЗЪЯТОГО И АРЕСТОВАННОГО ИМУЩЕСТВА  
(ПО ДАННЫМ ОТЧЕТА № 4-ЕГС)  
ЗА 12 МЕС. 2020 ГОДА В СРАВНЕНИИ С 12 МЕС. 2019 ГОДА

		РАЗМЕР ПРИЧИНЕННОГО МАТЕРИАЛЬНОГО УЩЕРБА (ИЗ ЧИСЛА НАХОДИВШИХСЯ В ПРОИЗВОДСТВЕ) (В ТЫС. РУБ.)											ДОБРОВОЛЬНО ПОГАШЕНО И ИЗЪЯТО (В ТЫС. РУБ.)								СТОИМОСТЬ ИМУЩЕСТВА (В ТОМ ЧИСЛЕ СУММА ДЕНЕЖНЫХ СРЕДСТВ), НА КОТОРОЕ НАЛОЖЕН АРЕСТ (В ТЫС.РУБ.)		ДИНА- МИКА +/-	УДЕЛЬНЫЙ ВЕС ДОБРОВОЛЬНО ПОГАШЕННОГО МАТЕРИАЛЬНОГО УЩЕРБА, ИЗЪЯТОГО ИМУЩЕСТВА И ПРИЧИНЕННОГО МАТЕРИАЛЬНОГО УЩЕРБА, %						УДЕЛЬНЫЙ ВЕС ДОБРОВОЛЬНО ПОГАШЕННОГО МАТЕРИАЛЬНОГО УЩЕРБА, ИЗЪЯТОГО ИМУЩЕСТВА, СТОИМОСТИ ИМУЩЕСТВА НА КОТОРОЕ НАЛОЖЕН АРЕСТ И ПРИЧИНЕННОГО МАТЕРИАЛЬНОГО УЩЕРБА, %											
		ПО ОКОНЧЕННЫМ У/Д	ДИНА- МИКА +/-	ПО МАТЕРИАЛАМ ОБ ОТКАЗЕ В ВУД ПО НЕРЕА- БИЛИТИРУЮЩИМ ОСНОВАНИЯМ		ДИНА- МИКА +/-	ПО ПРИОСТАНОВ- ЛЕННЫМ У/Д		ДИНА- МИКА +/-	ВСЕГО	ДИНА- МИКА +/-	ДОБРОВОЛЬНО ПОГАШЕН МАТЕРИАЛЬНЫЙ УЩЕРБ (В ТЫС.РУБ.)	ДИНАМИКА +/-	ИЗЪЯТО ИМУЩЕСТВА, ДЕНЕГ, ЦЕННОСТЕЙ НА СУММУ (В ТЫС.РУБ.)		ДИНА- МИКА +/-	ВСЕГО	ДИНАМИКА А +/-	ПО ОКОНЧЕННЫМ, ПРИОСТАНОВЛЕННЫМ У/Д И МАТЕРИАЛАМ ОБ ОТКАЗЕ В ВУД ПО НЕРЕАБИЛИТИРУЮЩИ М ОСНОВАНИЯМ					ДИНАМИКА А +/-	ПО ОКОНЧЕННЫМ, ПРИОСТАНОВЛЕННЫМ У/Д И МАТЕРИАЛАМ ОБ ОТКАЗЕ В ВУД ПО НЕРЕАБИЛИТИРУЮЩИ М ОСНОВАНИЯМ (ИЗ ОТЧЕТА 4-ЕГС)		ДИНА- МИКА +/-	ПО ОКОНЧЕННЫМ, ПРИОСТАНОВЛЕННЫМ У/Д И МАТЕРИАЛАМ ОБ ОТКАЗЕ В ВУД ПО НЕРЕАБИЛИТИРУЮЩИ М ОСНОВАНИЯМ		ДИНА- МИКА +/-	ОТ ПРИЧИНЕННОГО УЩЕРБА ПО ОКОНЧЕННЫМ У/Д И МАТЕРИАЛАМ ОБ ОТКАЗЕ В ВУД ПО НЕРЕАБИЛИТИРУЮЩИ М ОСНОВАНИЯМ (ИЗ ОТЧЕТА 4-ЕГС)		ДИНАМИКА А +/-								
				ТГ	ПГ		ТГ	ПГ						ТГ	ПГ				ТГ	ПГ	ТГ	ПГ	ТГ		ПГ	ТГ		ПГ	ТГ		ПГ	ТГ		ПГ	ТГ	ПГ	ТГ	ПГ	ТГ	ПГ	ТГ
МУРМАНСК	1	268023	187726	42,77	82	20305	-99,60	480920	424858	13,20	749025	632889	18,35	155989	48503	221,61	11626	122350	-90,50	167615	170853	-1,90	83614	15067	455	22,38	27,00	-17,11	62,52	82,13	-23,88	33,54	29,38	14,16	93,71	89,37	4,86				
ОКТЯБРЬСКИЙ	2	237304	139475	70,14	19	44	-56,82	108174	168221	-35,70	345497	307740	12,27	151828	23628	542,58	824	89078	-99,07	152652	112706	35,44	57605	1355	4151	44,18	36,62	20,64	64,32	80,78	-20,38	60,86	37,06	64,22	88,60	81,75	8,38				
ЛЕНИНСКИЙ	3	15171	9815	54,57	21	20000	-99,90	293034	79583	268,21	308226	109398	181,75	2738	1412	93,91	9107	19483	-53,26	11845	20895	-43,31	16215	896	1710	3,84	19,10	-79,90	77,97	70,08	11,26	9,10	19,92	-54,32	184,70	73,09	152,70				
ПЕРВОМАЙСКИЙ	4	15548	38435	-59,55	41	261	-84,29	79712	177054	-54,98	95301	215750	-55,83	1423	23463	-93,94	1695	13789	-87,71	3118	37252	-91,63	9794	12816	-24	3,27	17,27	-81,07	20,00	96,27	-79,23	13,55	23,21	-41,62	82,83	129,39	-35,98				
КОЛЬСКИЙ	5	85018	64287	32,25	16	19836	-99,92	63237	83284	-24,07	148271	167407	-11,43	87190	76201	14,42	6688	31709	-78,91	93878	107910	-13,00	4740	118	3917	63,32	64,46	-1,77	110,40	128,28	-13,94	66,51	64,53	3,07	115,97	128,42	-9,69				
МОНЧЕГОРСКИЙ	6	4058	37746	-89,25	0	0	0,00	23626	33963	-30,44	27684	71709	-61,39	690	22072	-96,87	289	755	-61,72	979	22827	-95,71	799	662	21	3,54	31,83	-88,88	24,13	60,48	-60,10	6,42	32,76	-80,40	43,81	62,23	-29,60				
г. АПАТИТЫ	7	2065	13859	-85,10	0	0	0,00	40885	29558	38,32	42950	43417	-1,08	526	11438	-95,40	443	421	5,23	969	11859	-91,83	421	1953	-78	2,26	27,31	-91,72	46,92	85,57	-45,17	3,24	31,81	-89,81	67,31	99,66	-32,46				
г. КИРОВСК	8	3465	7430	-53,36	0	0	0,00	15497	33203	-53,33	18962	40633	-53,33	697	5808	-88,00	269	120	124,17	966	5928	-83,70	1227	22613	-95	5,09	14,59	-65,11	27,88	79,78	-65,05	11,57	70,24	-83,53	63,29	384,13	-83,52				
ПОЛЯРНЫЕ ЗОРИ	9	505	888	-43,13	149	20	645,00	7490	5418	38,24	8144	6326	28,74	328	469	-30,06	290	130	123,08	618	599	3,17	11	14	-21	7,59	9,47	-19,85	94,50	65,97	43,25	7,72	9,69	-20,33	96,18	67,51	42,47				
КОВДОРСКИЙ	10	238865	4960	4715,83	0	0	0,00	7846	3528	122,39	246711	8488	2806,59	238346	330	72126,06	97	2031	-95,22	238443	2361	9999,24	0	1500	-100	96,65	27,82	247,41	99,82	47,60	109,71	96,65	45,49	112,46	99,82	77,84	28,24				
ОЛЕНЕГОРСКИЙ	11	4578	1464	212,70	0	0	0,00	12516	7741	61,68	17094	9205	85,70	391	631	-38,03	199	263	-24,33	590	894	-34,00	823	165	399	3,45	9,71	-64,47	12,89	61,07	-78,89	8,27	11,50	-28,09	30,87	72,34	-57,33				
ЛОВОЗЕРСКИЙ	12	2393	1883	27,08	0	0	0,00	7534	32547	-76,85	9927	34430	-71,17	228	372	-38,71	589	58	915,52	817	430	90,00	0	686	-100	8,23	1,25	558,40	34,14	22,84	49,47	8,23	3,24	154,01	34,14	59,27	-42,40				
КАНДАЛАКША	13	8820	11606	-24,00	69	0	100,00	21165	33018	-35,90	30054	44624	-32,65	1371	8149	-83,18	512	421	21,62	1883	8570	-78,03	611	2743	-78	6,27	19,20	-67,34	21,18	73,84	-71,32	8,30	25,35	-67,26	28,06	97,48	-71,21				
ТЕРСКИЙ	14	1033	491	110,39	2	0	100,00	8550	2006	326,22	9585	2497	283,86	419	249	68,27	845	819	3,17	1264	1068	18,35	0	0	0	13,19	42,77	-69,16	122,13	217,52	-43,85	13,19	42,77	-69,16	122,13	217,52	-43,85				
ПЕЧЕНГСКИЙ	15	6524	3219	102,67	1	24	-95,83	25294	15335	64,94	31819	18578	71,27	2691	668	302,84	3635	5147	-29,38	6326	5815	8,79	408	0	100	19,88	31,30	-36,49	96,95	179,31	-45,93	21,16	31,30	-32,40	103,20	179,31	-42,45				
г. СЕВЕРОМОРСК	16	14166	10488	35,07	0	0	0,00	34447	14453	138,34	48613	24941	94,91	2390	2070	15,46	3629	646	461,76	6019	2716	121,61	100	7398	-99	12,38	10,89	13,68	42,49	25,90	64,05	12,59	40,55	-68,95	43,19	96,43	-55,21				
г. ОСТРОВНОЙ	17	920	31	2867,74	7	0	100,00	4	57	-92,98	931	88	957,95	0	11	-100,00	920	10	9100,00	920	21	4280,95	0	0	0	98,82	23,86	314,17	99,24	67,74	46,50	98,82	23,86	314,17	99,24	67,74	46,50				
АЛЕКСАНДРОВСК	18	5636	55620	-89,87	3	0	100,00	30373	10946	177,48	36012	66566	-45,90	3036	15994	-81,02	587	286	105,24	3623	16280	-77,75	7767	15182	-49	10,06	24,46	-58,87	64,25	29,27	119,51	31,63	47,26	-33,07	201,99	56,57	257,06				
ЗАОЗЕРСК	19	1183	503	135,19	7	14	-50,00	1592	1221	30,38	2782	1738	60,07	458	221	107,24	913	201	354,23	1371	422	224,88	0	330	-100	49,28	24,28	102,97	115,21	81,62	41,15	49,28	43,27	13,89	115,21	145,45	-20,79				
ВИДЯЕВО	20	2365	45	5155,56	0	0	0,00	218	5551	-96,07	2583	5596	-53,84	65	40	62,50	1822	0	100,00	1887	40	4617,50	0	0	0	73,05	0,71	10188,73	79,79	88,89	-10,24	73,05	0,71	10188,73	79,79	88,89	-10,24				
ВСЕГО	21	649616	402247	61,50	336	40199	-99,16	781192	736687	6,04	1431144	1179133	21,37	494816	193227	156,08	33350	165367	-79,83	528166	358594	47,29	100519	68431	47	36,91	30,41	21,37	81,26	81,05	0,26	43,93	36,22	21,29	96,73	96,51	0,23				

## СВЕДЕНИЯ О ЗАРЕГИСТРИРОВАННЫХ ПРЕСТУПЛЕНИЯХ

Мурманская область			КОЛИЧЕСТВО ПРЕСТУПЛЕНИЙ, ЗАРЕГИСТРИРОВАННЫХ В ОТЧЕТНОМ ПЕРИОДЕ		ДИНАМИКА +/-	РАСКРЫВАЕМОСТЬ, %		ДИНАМИКА +/-
			ТГ	ПГ		ТГ	ПГ	
ВСЕГО			12228	12117	0,92	48,73	54,50	-5,77
В Т О М  Ч И С Л Е	ОСОБО ТЯЖКИХ		546	612	-10,78	44,61	45,47	-0,86
	ТЯЖКИХ		2968	2098	41,47	27,34	40,57	-13,23
	ЭКОНОМИЧЕСКОЙ НАПРАВЛЕННОСТИ		329	394	-16,50	74,06	67,56	6,50
	КОРРУПЦИОННОЙ НАПРАВЛЕННОСТИ		81	74	9,46	98,70	96,15	2,55
	СОВЕРШЕННЫХ В СФЕРЕ ЖКХ		12	11	9,09	100,00	91,67	8,33
	СВЯЗАННЫХ С ОБОРОННО-ПРОМЫШЛЕННЫМ КОМПЛЕКСОМ		7	10	-30,00	75,00	70,00	5,00
	СВЯЗАННЫХ С НЕЗАКОННЫМ ОБОРОТОМ	НАРКОТИЧЕСКИХ СРЕДСТВ, ПСИХОТРОПНЫХ И СИЛЬНОДЕЙСТВУЮЩИХ ВЕЩЕСТВ	1281	1438	-10,92	29,78	37,47	-7,69
		ОРУЖИЯ	173	170	1,76	73,17	68,48	4,69
	С ИСПОЛЬЗОВАНИЕМ ОРУЖИЯ		19	18	5,56	95,00	76,47	18,53
	В Т.Ч.	ОГНЕСТРЕЛЬНОГО	8	7	14,29	100,00	50,00	50,00
	УБИЙСТВО И ПОКУШЕНИЕ НА УБИЙСТВО СТ.СТ. 30, 105,106,107 УК РФ		29	35	-17,14	100,00	96,77	3,23
	УМЫШЛЕННОЕ ПРИЧИНЕНИЕ ТЯЖКОГО ВРЕДА ЗДОРОВЬЮ СТ.111 УК РФ		123	148	-16,89	100,00	100,00	0,00
	ИЗ НИХ	ПОВЛЕКШЕЕ ПО НЕОСТОРОЖНОСТИ СМЕРТЬ ПОТЕРПЕВШЕГО Ч.4 СТ.111 УК РФ	24	27	-11,11	100,00	100,00	0,00
	УМЫШЛЕННОЕ ПРИЧИНЕНИЕ СРЕДНЕЙ ТЯЖЕСТИ ВРЕДА ЗДОРОВЬЮ, СТ.112 УК РФ		206	216	-4,63	61,65	62,27	-0,62
	УМЫШЛЕННОЕ ПРИЧИНЕНИЕ ЛЕГКОГО ВРЕДА ЗДОРОВЬЮ, СТ.115 УК РФ		278	321	-13,40	75,83	80,33	-4,51
	ПОБОИ, СТ.116 УК РФ		27	53	-49,06	26,67	38,30	-11,63
	УГРОЗА УБИЙСТВОМ, СТ.119 УК РФ		218	228	-4,39	95,78	97,81	-2,03
	ИЗНАСИЛОВАНИЕ И ПОКУШЕНИЕ НА ИЗНАСИЛОВАНИЕ СТ.30, 131 УК РФ		1	3	-66,67	100,00	100,00	0,00
	ПОЛОВОЕ СНОШЕНИЕ И ИНЫЕ ДЕЙСТВИЯ СЕКСУАЛЬНОГО ХАРАКТЕРА С ЛИЦОМ, НЕ ДОСТИГШИМ 16-ТИ ЛЕТ, СТ.134 УК РФ		13	9	44,44	100,00	100,00	0,00
	НАРУШЕНИЕ АВТОРСКИХ И СМЕЖНЫХ ПРАВ, ИЗОБРЕТАТЕЛЬСКИХ И ПАТЕНТНЫХ ПРАВ, СТ.146,147 УК РФ		6	12	-50,00	50,00	16,67	33,33
	ВОВЛЕЧЕНИЕ НЕСОВЕРШЕННОЛЕТНЕГО В СОВЕРШЕНИЕ ПРЕСТУПЛЕНИЯ ИЛИ АНТИОБЩЕСТВЕННЫХ ДЕЙСТВИЙ СТ.150, 151 УК		0	3	-100,00	0,00	100,00	-100,00
	ИЗ НИХ	Ч.4 СТ.150 УК РФ	0	0	0,00	0,00	0,00	0,00
	НЕИСПОЛНЕНИЕ ОБЯЗАННОСТЕЙ ПО ВОСПИТАНИЮ НЕСОВЕРШЕННОЛЕТНЕГО, СТ.156 УК РФ		1	3	-66,67	0,00	100,00	-100,00
	ЗЛОСТНОЕ УКЛОНЕНИЕ ОТ УПЛАТЫ СРЕДСТВ НА СОДЕРЖАНИЕ ДЕТЕЙ ИЛИ НЕТРУДОСПОСОБНЫХ РОДИТЕЛЕЙ, СТ.157 УК РФ		504	619	-18,58	96,50	99,03	-2,53
	ХИЩЕНИЕ ЧУЖДОГО ИМУЩЕСТВА СОВЕРШЕННОЕ ПУТЕМ:	КРАЖИ СТ.158 УК	3881	3547	9,42	41,22	46,41	-5,18
		МОШЕННИЧЕСТВА СТ. СТ.159 - 159.6 УК	2623	1993	31,61	12,96	17,83	-4,87
		ИЗНИХМОШЕННИЧЕСТВА СТ. 159 УК	2095	1056	98,39	8,16	13,43	-5,26
		ПРИСВОЕНИЕ ИЛИ РАСТРАТЫ,СТ.160 УК	53	117	-54,70	91,55	94,44	-2,90
		ГРАБЕЖА,СТ.161 УК	218	270	-19,26	93,89	96,02	-2,13
	РАЗБОЯ	СТ.162 УК	15	26	-42,31	100,00	96,00	4,00
	ВЫМОГАТЕЛЬСТВО СТ.163 УК		47	34	38,24	13,33	48,57	-35,24
	УМЫШЛЕННОЕ УНИЧТОЖЕНИЕ ИЛИ ПОВРЕЖДЕНИЕ ИМУЩЕСТВА, СОВЕРШЕННЫЕ ИЗ ХУЛИГАНСКИХ ПОБУЖДЕНИЙ, ПУТЕМ ПОДЖОГА, ВЗРЫВА ИЛИ ИНЫМ ОБЩЕОПАСНЫМ СПОСОБОМ ЛИБО ПОВЛЕКШЕЕ ПО НЕОСТОРОЖНОСТИ СМЕРТЬ ЧЕЛОВЕКА ИЛИ ИНЫЕ ТЯЖКИЕ ПОСЛЕДСТВИЯ, Ч.2 СТ.167 УК		30	50	-40,00	35,14	30,00	5,14
	ИЗГОТОВЛЕНИЕ ИЛИ СБЫТ ПОДДЕЛЬНЫХ ДЕНЕГ ИЛИ ЦЕННЫХ БУМАГ СТ. 186 УК РФ		41	56	-26,79	0,00	1,67	-1,67
БАНДИТИЗМ, СТ.209 УК		0	0	0,00	0,00	0,00	0,00	
ОРГАНИЗАЦИЯ ПРЕСТУПНОГО СООБЩЕСТВА ( ПРЕСТУПНОЙ ОРГАНИЗАЦИИ ) ИЛИ УЧАСТИЕ ВНЕМ (НЕИ) СТ.210 УК		1	4	-75,00	50,00	0,00	50,00	
ХУЛИГАНСТВО, СТ.213 УК		8	5	60,00	57,14	71,43	-14,29	
НЕЗАКОННЫЕ ПРИОБРЕТЕНИЕ, ПЕРЕДАЧА, СБЫТ, ХРАНЕНИЕ, ПЕРЕВОЗКА ИЛИ НОШЕНИЕ ОРУЖИЯ, ЕГО ОСНОВНЫХ ЧАСТЕЙ, БОЕПРИПАСОВ, ВЗРЫВЧАТЫХ ВЕЩЕСТВ И ВЗРЫВНЫХ УСТРОЙСТВ СТ.222 УК		95	92	3,26	75,00	70,33	4,67	
НЕЗАКОННОЕ ПРИОБРЕТЕНИЕ, ПЕРЕДАЧА, СБЫТ, ХРАНЕНИЕ, ПЕРЕВОЗКА ИЛИ НОШЕНИЕ ВВ И ВУ, СТ.222.1 УК РФ		54	39	38,46	69,23	80,00	-10,77	
НЕЗАКОННОЕ ИЗГОТОВЛЕНИЕ ОРУЖИЯ, СТ.223 УК РФ		19	36	-47,22	77,78	55,56	22,22	
СТ. 228 УК РФ		209	192	8,85	97,37	96,92	0,45	
СТ. 228.1 УК РФ		1059	1226	-13,62	18,89	25,83	-6,94	
НАРУШЕНИЕ ПРАВИЛ ДОРОЖНОГО ДВИЖЕНИЯ И ЭКСПЛУАТАЦИИ ТРАНСПОРТНЫХ СРЕДСТВ СТ. 264 УК		118	95	24,21	71,03	81,01	-9,98	
ИЗ НИХ	ПОВЛЕКШЕЕ ПО НЕОСТОРОЖНОСТИ СМЕРТЬ ЧЕЛОВЕКА ИЛИ СМЕРТЬ ДВУХ И БОЛЕЕ ЛИЦ Ч.4.3-6 СТ. 264 УК	29	22	31,82	56,67	82,35	-25,69	
НАРУШЕНИЕ ПДД ЛИЦОМ, ПОДВЕРГНУТЫМ АДМИНИСТРАТИВНОМУ НАКАЗАНИЮ, СТ.264.1 УК РФ		262	328	-20,12	98,87	98,34	0,52	
ПРОТИВ ГОСУДАРСТВЕННОЙ ВЛАСТИ, ИНТЕРЕСОВ ГОСУДАРСТВЕННОЙ СЛУЖБЫ И СЛУЖБЫ В ОРГАНАХ МЕСТНОГО САМОУПРАВЛЕНИЯ (ГЛАВА 30 УК РФ)		39	40	-2,50	96,30	92,11	4,19	
В ТОМ ЧИСЛЕ	ЗЛОУПОТРЕБЛЕНИЕ ДОЛЖНОСТНЫМИ ПОЛНОМОЧИЯМИ СТ. 285 УК РФ	2	1	100,00	100,00	100,00	0,00	
	НЕЦЕЛЕВОЕ РАСХОДОВАНИЕ БЮДЖЕТНЫХ СРЕДСТВ, СРЕДСТВ ГОСУДАРСТВЕННЫХ ВНЕБЮДЖЕТНЫХ ФОНДОВ СТ.СТ. 285.1, 285.2 УК РФ	0	0	0,00	0,00	0,00	0,00	
	ПРЕВЫШЕНИЕ ДОЛЖНОСТНЫХ ПОЛНОМОЧИЙ СТ. 286 УК РФ	11	6	83,33	75,00	0,00	75,00	
	ПОЛУЧЕНИЕ ВЗЯТКИ СТ. 290 УК РФ	4	8	-50,00	100,00	100,00	0,00	
	ДАЧА ВЗЯТКИ СТ. 291 УК РФ	3	8	-62,50	100,00	75,00	25,00	
	ПОСРЕДНИЧЕСТВО ВО ВЗЯТОЧНИЧЕСТВЕ СТ. 291.1 УК РФ	0	0	0,00	0,00	0,00	0,00	
	МЕЛКОЕ ВЗЯТОЧНИЧЕСТВО, СТ.291.2 УК РФ	8	8	0,00	100,00	100,00	0,00	
	СЛУЖЕБНЫЙ ПОДЛОГ СТ. 292 УК РФ	7	4	75,00	100,00	100,00	0,00	
ПОДДЕЛКА, ИЗГОТОВЛЕНИЕ ИЛИ СБЫТ ПОДДЕЛЬНЫХ ДОКУМЕНТОВ, ГОСУДАРСТВЕННЫХ НАГРАД, ШТАМПОВ, ПЕЧАТЕЙ, БЛАНКОВ СТ.327 УК		320	405	-20,99	48,14	46,56	1,58	
ПРЕСТУПЛЕНИЯ СОВЕРШЕНЫ:			0		УД.ВЕС			
НЕСОВЕРШЕННОЛЕТНИМИ ИЛИ ПРИ ИХ СОУЧАСТИИ			263	346	-23,99	4,66	5,49	-0,83
РАНЕЕ СОВЕРШАВШИМИ ПРЕСТУПЛЕНИЯ			3770	3989	-5,49	66,80	63,30	3,50
В ГРУППЕ (ВСЕГО)			254	356	-28,65	4,50	5,65	-1,15
В Т.Ч.	В СОСТАВЕ ОГ И ПС	24	9	166,67	-	-	-	-
В СОСТОЯНИИ АЛКОГОЛЬНОГО ОПЬЯНЕНИЯ			1663	1768	-5,94	29,46	28,05	1,41
В ОБЩЕСТВЕННЫХ МЕСТАХ			3218	3707	-13,19	26,32	30,59	-4,28
В Т.Ч.	НА УЛИЦАХ	1480	1823	-18,82	12,10	15,04	-2,94	



# **СВЕДЕНИЯ О СОСТОЯНИИ ПРЕСТУПНОСТИ** **в целом по Российской Федерации и Северо-Западному федеральному округу**

	ВСЕГО ПО РОССИИ	СЕВЕРО-ЗАПАДНЫЙ ФЕД. ОКР.	МУРМАНСКАЯ ОБЛАСТЬ	АРХАНГЕЛЬСКАЯ ОБЛ. (с НЕНЕЦКИМ А.О.):	РЕСПУБЛИКА КАРЕЛИЯ	ВОЛОГОДСКАЯ ОБЛАСТЬ	РЕСПУБЛИКА КОМИ	НОВГОРОДСКАЯ ОБЛАСТЬ	ПСКОВСКАЯ ОБЛАСТЬ	КАЛИНИНГРАДСКАЯ ОБЛ.	Г. САНКТ-ПЕТЕРБУРГ	ЛЕНИНГРАДСКАЯ ОБЛАСТЬ
ВСЕГО ЗАРЕГ. ПРЕСТУПЛЕНИЙ	2044221	202659	12228	19806	13449	17314	17204	11318	9031	13573	61309	27427
Прирост +/- (%)	1,0	8,9	0,9	-0,5	9,0	-2,3	1,3	3,7	10,1	-9,0	26,1	12,8
ВСЕГО РАССЛЕДОВАНО	1031987	91398	5644	10684	6400	9446	9356	5360	5496	7136	23078	8798
Прирост +/- (%)	-1,9	-4,7	-10,4	-6,0	5,1	-6,7	-3,4	3,3	5,8	-1,8	-8,9	-5,9
ВСЕГО ПРИОСТАНОВЛЕНО	963752	101414	5939	8828	6260	7346	7459	5970	3237	6303	32186	17886
Прирост +/- (%)	5,3	16,4	12,9	7,2	5,2	0,9	7,2	11,4	25,8	-8,3	31,8	25,8
Раскрываемость (%)	51,7	47,4	48,7	54,8	50,6	56,3	55,6	47,3	62,9	53,1	41,8	33,0
В Т.Ч. ТЯЖКИЕ И ОСОБО ТЯЖ.	563204	63893	3514	5593	2995	3855	4685	3571	3248	3384	22917	10131
Прирост +/- (%)	14,0	24,8	29,7	14,7	23,5	17,8	19,5	24,4	26,4	2,1	36,8	19,3
Доля от всех	27,6	31,5	28,7	28,2	22,3	22,3	27,2	31,6	36,0	24,9	37,4	36,9
РАССЛЕД. ТЯЖ. И ОС. ТЯЖ.	216017	19465	945	2103	1075	1603	1516	1419	1541	1312	5771	2180
Прирост +/- (%)	1,8	-4,4	-3,8	-1,4	-1,2	-8,3	-4,1	12,8	24,2	-4,8	-14,4	-1,3
ПРИОСТАНОВ. ТЯЖ. И ОС. ТЯЖ.	312079	38282	2172	3195	1637	1711	2992	2005	1307	1677	14100	7486
Прирост +/- (%)	26,6	32,2	59,2	37,8	40,6	18,9	48,3	33,7	56,3	0,2	31,0	27,3
Раскрываемость (%)	40,9	33,7	30,3	39,7	39,6	48,4	33,6	41,4	54,1	43,9	29,0	22,6
УБИЙСТВА С ПОКУШЕНИЯМИ	7695	747	29	117	59	73	57	52	31	48	149	132
Прирост +/- (%)	-3,2	1,4	-17,1	-10,0	34,1	15,9	-13,6	30,0	-3,1	4,3	7,2	-7,0
Раскрываемость (%)	95,6	95,3	100,0	96,0	95,8	100,0	92,5	97,8	97,1	88,2	95,8	92,1
УПТВЗ	20019	1771	123	207	114	216	238	86	76	95	347	269
Прирост +/- (%)	-6,7	-8,0	-16,9	-1,9	0,9	-9,6	-3,6	-9,5	-26,2	-26,4	-10,6	6,3
Раскрываемость (%)	98,1	99,0	100,0	100,0	100,0	100,0	97,7	100,0	100,0	100,0	98,6	97,7
ИЗНАСИЛОВАНИЯ С ПОКУШЕН.	3535	201	1	30	19	11	21	20	6	16	42	35
Прирост +/- (%)	11,3	-13,0	-66,7	15,4	72,7	-26,7	-12,5	100,0	-50,0	100,0	-30,0	-43,5
Раскрываемость (%)	99,2	98,5	100,0	100,0	100,0	100,0	100,0	91,7	100,0	100,0	97,6	97,4
РАЗБОИ	5280	600	15	72	22	29	41	22	15	34	260	90
Прирост +/- (%)	-21,7	-19,9	-42,3	-16,3	-43,6	-27,5	5,1	15,8	-51,6	-24,4	-15,9	-21,7
Раскрываемость (%)	89,9	89,1	100,0	96,5	96,2	96,9	94,4	86,7	91,3	94,6	88,7	74,8
ГРАБЕЖИ	38392	4557	218	550	469	396	383	272	125	297	1334	513
Прирост +/- (%)	-16,2	-10,1	-19,3	-22,4	24,4	-2,0	-6,8	-27,7	0,8	-14,7	-13,5	1,4
Раскрываемость (%)	76,9	80,7	94,3	86,8	81,2	88,6	94,3	82,8	92,7	81,8	71,8	68,2
КРАЖИ	751243	77875	3881	7331	5404	5927	5219	4601	3049	5930	23496	13037
Прирост +/- (%)	-3,0	8,4	9,4	1,1	3,5	-4,0	8,3	3,0	9,8	-11,2	22,2	11,5
Доля от всех	36,7	38,4	31,7	37,0	40,2	34,2	30,3	40,7	33,8	43,7	38,3	47,5
Раскрываемость (%)	35,3	32,3	41,2	35,1	39,0	48,7	42,8	31,6	45,2	42,3	25,7	18,0
в т.ч. КВАРТИРНЫЕ КРАЖИ	35067	3588	57	363	153	314	222	501	279	307	662	730
Динамика	-22,6	-19,6	-9,5	-17,3	-2,5	-8,5	3,7	3,7	-2,1	-35,2	-31,6	-29,5
% раскрытых	54,5	49,3	83,9	65,1	60,6	73,2	66,2	50,3	63,2	55,2	37,2	25,9
МОШЕННИЧЕСТВА	335631	35290	2623	3160	1976	3388	2866	1410	1058	2054	13435	3320
Динамика	30,5	62,9	31,6	19,3	16,3	6,9	5,4	14,0	46,7	13,0	247,9	84,3
% раскрытых	21,5	14,3	13,0	24,7	15,3	16,5	19,9	12,0	16,9	19,2	10,0	9,3
ХУЛИГАНСТВА	1773	250	8	16	21	9	7	11	1	5	125	47
Прирост +/- (%)	-11,6	-6,4	60,0	-68,0	40,0	-35,7	-46,2	57,1	-80,0	-54,5	19,0	11,9
Раскрываемость (%)	60,6	66,9	57,1	73,7	21,7	87,5	33,3	69,2	0,0	66,7	77,1	65,9
СВЯЗ.С НЕЗ.ОБ.НАРКОТИКОВ	189905	18197	1281	958	615	843	1337	1245	1403	903	7705	1907
Прирост +/- (%)	-0,2	-1,6	-10,9	6,7	-6,8	-7,5	-4,0	37,4	27,5	-2,0	-6,5	-5,7
Доля от всех	9,3	9,0	10,5	4,8	4,6	4,9	7,8	11,0	15,5	6,7	12,6	7,0
В Т.Ч. СБЫТ	112267	13585	1059	656	462	500	1082	1048	1232	633	5454	1459
Прирост +/- (%)	-0,3	0,7	-13,6	2,5	-14,3	-7,7	-5,1	55,3	34,4	6,0	-3,1	-8,1
Доля от прест.связ.с наркотиками	59,1	74,7	82,7	68,5	75,1	59,3	80,9	84,2	87,8	70,1	70,8	76,5
СВЯЗ.С НЕЗ.ОБ.ОРУЖИЯ	24792	1709	173	236	145	259	204	108	126	126	168	164
Прирост +/- (%)	-6,6	3,0	1,8	-4,8	-8,8	19,4	8,5	5,9	7,7	-11,3	-8,2	23,3
С ПРИМЕНЕНИЕМ ОРУЖИЯ	3784	284	8	43	19	45	26	20	23	23	43	34
Динамика	-5,7	-10,7	14,3	-6,5	-24,0	-11,8	-36,6	33,3	-11,5	21,1	-20,4	0,0
Раскрываемость (%)	70,4	74,8	100,0	82,6	45,8	61,1	90,9	70,0	66,7	66,7	89,3	74,3
ВЫЯВЛ.ПРЕСТ.ЭКОНОМ.НАПР.	105480	9080	329	1006	440	797	627	370	450	496	2911	1654
Прирост +/- (%)	0,5	6,8	-16,5	6,2	8,6	17,9	-17,9	-23,6	17,8	-10,6	8,1	37,5
Доля от всех	5,2	4,5	2,7	5,1	3,3	4,6	3,6	3,3	5,0	3,7	4,7	6,0
ВЗЯТОЧНИЧЕСТВО	9274	653	7	111	38	11	28	67	24	63	227	77
Динамика	9,6	13,2	-56,3	68,2	-29,6	57,1	-66,3	116,1	33,3	-1,6	28,2	26,2
СОВЕРШ.В ОБЩЕСТВ. МЕСТАХ	620759	57723	3218	5212	4650	4495	4063	3458	2068	3678	19876	7005
Прирост +/- (%)	-10,0	-8,1	-13,2	-11,8	-4,0	-11,3	-7,1	-6,9	-21,3	-16,1	-5,1	-3,7
Доля от всех зарегистрирован.	30,4	28,5	26,3	26,3	34,6	26,0	23,6	30,6	22,9	27,1	32,4	25,5
В Т.Ч. НА УЛИЦАХ	364457	32008	1480	2824	2340	2561	2114	2203	1253	2210	10832	4191
Прирост +/- (%)	-9,9	-11,1	-18,8	-14,9	-9,9	-10,3	-13,5	0,9	-26,3	-15,0	-10,5	-4,6
Доля от всех зарегистрирован.	17,8	15,8	12,1	14,3	17,4	14,8	12,3	19,5	13,9	16,3	17,7	15,3
НЕСОВЕРШЕННОЛЕТНИМИ	37771	3978	263	571	498	510	507	384	198	295	443	309
Прирост +/- (%)	-9,1	-11,5	-24,0	-10,8	-1,8	-22,0	7,9	16,4	-41,2	-20,7	-7,5	-13,9
Доля от расследованных	3,7	4,4	4,7	5,3	7,8	5,4	5,4	7,2	3,6	4,1	1,9	3,5
РАНЕЕ СОВЕРШАВАШИМИ	617184	53491	3770	6818	4313	6375	6457	3070	3192	4501	10395	4600
Прирост +/- (%)	-0,1	-4,0	-5,5	-6,4	4,4	-6,5	-1,0	4,2	-0,3	4,2	-10,1	-6,8
Доля от расследованных	59,8	58,5	66,8	63,8	67,4	67,5	69,0	57,3	58,1	63,1	45,0	52,3
ГРУППОЙ ЛИЦ (ВСЕГО)	92643	8336	254	1097	599	887	670	761	985	346	1950	787
Прирост +/- (%)	-3,0	-4,9	-28,7	-3,6	-1,3	-16,2	0,9	9,2	9,3	-12,2	-1,9	-18,3
Доля от расследованных	9,0	9,1	4,5	10,3	9,4	9,4	7,2	14,2	17,9	4,8	8,4	8,9
В СОСТОЯНИИ АЛКОПЬЯНЕНИЯ	315440	27671	1663	4222	2440	3584	4150	1910	1762	1999	3099	2842
Прирост +/- (%)	-2,5	-4,3	-5,9	-3,4	6,4	-13,1	-3,4	5,9	-3,8	-2,5	-13,7	2,5
Доля от расследованных	30,6	30,3	29,5	39,5	38,1	37,9	44,4	35,6	32,1	28,0	13,4	32,3
КОЭФФИЦИЕНТ ПРЕСТУПНОСТИ Кол-во преступлений на 1 тыс. чел.	13,9	14,5	16,5	17,4	21,9	14,9	21,0	19,0	14,4	13,4	11,4	14,6