

ПРОКУРАТУРА МУРМАНСКОЙ ОБЛАСТИ
ОТДЕЛ ПРАВОВОЙ СТАТИСТИКИ

СОСТОЯНИЕ
ПРЕСТУПНОСТИ
В МУРМАНСКОЙ ОБЛАСТИ

за январь-март 2021 года

Мурманск

СОДЕРЖАНИЕ

КРАТКАЯ ХАРАКТЕРИСТИКА ПРЕСТУПНОСТИ В МУРМАНСКОЙ ОБЛАСТИ.....	3
ГРАФИЧЕСКОЕ ПРЕДСТАВЛЕНИЕ ДАННЫХ О СОСТОЯНИИ ПРЕСТУПНОСТИ В МУРМАНСКОЙ ОБЛАСТИ.....	6
ОБЩИЕ СВЕДЕНИЯ О СОСТОЯНИИ ПРЕСТУПНОСТИ	14
СВЕДЕНИЯ О ПРЕСТУПЛЕНИЯХ, ПРЕДВАРИТЕЛЬНО РАССЛЕДОВАННЫХ СУБЪЕКТАМИ УЧЕТА	15
СВЕДЕНИЯ О ЗАРЕГИСТРИРОВАННЫХ ПРЕСТУПЛЕНИЯХ ПО ОТДЕЛЬНЫМ ВИДАМ	16
ХАРАКТЕРИСТИКА ЛИЦ, СОВЕРШИВШИХ ПРЕСТУПЛЕНИЯ	17
ПРЕСТУПЛЕНИЯ, СОВЕРШЕННЫЕ В ОБЩЕСТВЕННЫХ МЕСТАХ, НА ДОРОГАХ И ТРАССАХ ВНЕ НАСЕЛЕННЫХ ПУНКТОВ.....	18
СОЦИАЛЬНО-КРИМИНОЛОГИЧЕСКАЯ ХАРАКТЕРИСТИКА ПРЕСТУПНОСТИ.....	19
ПРЕСТУПЛЕНИЯ, СВЯЗАННЫЕ С ИНОСТРАННЫМИ ГРАЖДАНАМИ И ЛИЦАМИ БЕЗ ГРАЖДАНСТВА.....	19
СОСТОЯНИЕ И ДИНАМИКА ПРЕСТУПНОСТИ В МУРМАНСКОЙ ОБЛАСТИ	20
СОСТОЯНИЕ И ДИНАМИКА ТЯЖКИХ И ОСОБО ТЯЖКИХ ПРЕСТУПЛЕНИЙ В МУРМАНСКОЙ ОБЛАСТИ	21
СВЕДЕНИЯ О ПРИЧИНЕННОМ, ДОБРОВОЛЬНО ПОГАШЕННОМ МАТЕРИАЛЬНОМ УЩЕРБЕ, СТОИМОСТИ ИЗЪЯТОГО И АРЕСТОВАННОГО ИМУЩЕСТВА.....	22
СВЕДЕНИЯ О ЗАРЕГИСТРИРОВАННЫХ ПРЕСТУПЛЕНИЯХ В МУРМАНСКОЙ ОБЛАСТИ	23
СВЕДЕНИЯ О СОСТОЯНИИ ПРЕСТУПНОСТИ В ЦЕЛОМ ПО РОССИЙСКОЙ ФЕДЕРАЦИИ И СЕВЕРО-ЗАПАДНОМУ ФЕДЕРАЛЬНОМУ ОКРУГУ	24

КРАТКАЯ ХАРАКТЕРИСТИКА ПРЕСТУПНОСТИ В МУРМАНСКОЙ ОБЛАСТИ

Общее число зарегистрированных преступлений в Мурманской области снизилось на 4,8% в сравнении с аналогичным периодом прошлого года (с 2 991 до 2 847). Раскрываемость преступлений возросла на 1,6% (с 64,6% до 66,2%).

Количество предварительно расследованных преступлений возросло на 140 или 9,5% (с 1 477 до 1 617).

Количество зарегистрированных тяжких и особо тяжких преступлений возросло на 6,4% (с 807 до 859), число предварительно расследованных таких преступлений увеличилось на 42,8% (с 253 до 260).

Удельный вес тяжких и особо тяжких преступлений возрос на 3,2% и составил 30,2 (27%). Раскрываемость возросла на 3,9% и составила 60% (56,1%).

При росте в целом по области числа зарегистрированных тяжких и особо тяжких преступлений, количество преступлений профилактической направленности уменьшилось на 9% и составило 304 преступления (334).

Количество краж (ст. 158 УК РФ) возросло на 0,7% и составило 856 преступлений, при этом количество краж с банковского счета, а равно в отношении электронных денежных средств (при отсутствии состава ст. 159.3 УК РФ), предусмотренных п. «г» ч. 3 ст. 158 УК РФ, увеличилось на 29,3% и составило 320 преступлений.

Число квалифицированных квартирных краж сократилось на 80,8% и составляет всего 5 преступлений (АППГ - 26).

Количество мошенничеств (ст. 159 – 159.6 УК РФ) возросло на 10,4% и составило 519 преступлений.

Количество преступлений террористического характера не изменилось и осталось на уровне аналогичного периода прошлого года (4).

Зарегистрировано 1 преступление экстремистской направленности (АППГ - 0).

Количество убийств (с покушениями) осталось на уровне прошлого года и составило 8 преступлений. Их раскрываемость составляет 100% как и за АППГ.

Количество зарегистрированных преступлений, связанных с незаконным оборотом оружия, уменьшилось на 16,7% и составило 50. Их раскрываемость увеличилась на 2,2% и составила 82,2%.

Количество преступлений, связанных с оборонно-промышленным комплексом, не изменилось и осталось на уровне аналогичного периода прошлого года (0).

Число преступлений, совершенных в сфере ЖКХ, уменьшилось на 28,6% (с 7 до 5).

Количество погибших в результате преступных посягательств уменьшилось на 20% и составило 28 лиц, здоровью которых причинен тяжкий вред, уменьшилось на 40% и составило 36 лиц.

Число фактов умышленного причинения тяжкого вреда здоровью уменьшилось на 25% и составило 30 преступлений, средней тяжести вреда

здоровью возросло на 2,2% и составило 46 преступлений.

Число преступлений в сфере незаконного оборота наркотических средств, психотропных и сильнодействующих веществ уменьшилось на 27,6% и составило 275. Удельный вес снизился на 3% и составил 9,7%.

На 2,2% возросло количество выявленных преступлений экономической направленности (с 90 до 92). Их удельный вес в общем массиве зарегистрированных преступлений составил 3,2%.

Число зарегистрированных преступлений коррупционной направленности снизилось на 27,8% (со 18 до 13), их удельный вес в общем массиве зарегистрированных преступлений составил 0,6%.

Увеличение (+6,1%) числа зарегистрированных преступлений (962), совершенным с использованием информационно-телекоммуникационных технологий или в сфере компьютерной информации, обусловлено устойчивой положительной тенденцией роста числа отдельных преступлений:

- ст. 159 УК РФ (+7,6%, с 394 до 424);
- ст. 163 УК РФ (+266,7%, с 3 до 11);
- ст. 228.1 УК РФ (+57,1%, с 42 до 66);
- ст. 242 УК РФ (+133,3%, с 3 до 7).

Наблюдается положительная динамика особо тяжких (+44,7%) и тяжких (+56,5%) преступлений данной категории.

Размер причиненного материального ущерба от преступлений составил 395 797 тыс. рублей (+127,4%).

Добровольно погашено и изъято имущества, денег, ценностей на сумму 158 530 тыс. рублей (+67,1%). Наложено арест на имущество на сумму 6 390 тыс. рублей (-38,9%).

При этом добровольно погашено материального ущерба на сумму 79 117 тыс. рублей (-9,4%), а изъято имущества, денег, ценностей на сумму 79 413 тыс. рублей (+968,2%).

Удельный вес добровольно погашенного ущерба и изъятого имущества относительно причиненного ущерба (реальная возмещаемость) составляет 41% (54,5%).

Количество преступлений, укрытых субъектами регистрации от учета (по данным раздела 8 формы федерального статистического наблюдения № 4-ЕГС «Сведения о состоянии преступности и результатах расследования преступлений»), увеличилось на 28,5% (с 228 до 293).

Правоохранительными органами раскрыто 1 617 преступлений из числа находившихся в производстве, что на 9,5% больше, чем за аналогичный период прошлого года (1 477).

Раскрыто 81 преступление прошлых лет (+22,7%), в том числе 17 тяжких и особо тяжких преступлений (+41,7%).

Не раскрытыми остались 824 преступления (+1,9%).

Из общего количества нераскрытых преступлений на тяжкие преступления приходится 16,6% (в аналогичном периоде прошлого года – 21,9%), на особо тяжкие – 2,6% (2%).

Остались нераскрытыми 268 краж (-8,5%), 314 мошенничеств (+44,7%),

64 преступления, связанных с незаконным оборотом наркотических средств или психотропных веществ (+36,2%).

Более половины преступлений (1 123) совершены лицами, ранее совершавшими преступления. Их удельный вес возрос и составил 69,5% (64,4%).

На 52,9% увеличилась преступность среди несовершеннолетних (с 51 до 78). Удельный вес преступлений, совершенных несовершеннолетними или при их соучастии, увеличился на 1,4% и составил 4,8%.

На 43,9% (с 57 до 82) возросло число преступлений, совершенных в группе, в том числе на 50% (с 6 до 9) – организованными группами или преступными сообществами.

Четверть от общего числа преступлений совершены лицами в состоянии алкогольного опьянения (в аналогичном периоде прошлого года – 30,5%).

На 33,3% (с 3 до 4) возросло количество лиц, совершивших преступления в состоянии наркотического опьянения.

На 5,8% сократилось количество зарегистрированных преступлений, совершенных в общественных местах (с 770 до 725). Их удельный вес в общем числе зарегистрированных преступлений составил 25,5% (25,7%).

Незначительно (-0,3%, или с 302 до 301) снизилось число зарегистрированных преступлений, совершенных на улицах, площадях, в парках и скверах. Их удельный вес в общем массиве зарегистрированных преступлений составил 10,6% (10,1%).

Иностранцами гражданами и лицами без гражданства совершено 31 преступление (АППГ - 23).

Общее число лиц, совершивших преступления, увеличилось на 2,1% (с 1266 до 1292). 32,9% обвиняемых ранее судимы за совершение преступления, а 59,9% – не имеют постоянного источника дохода.

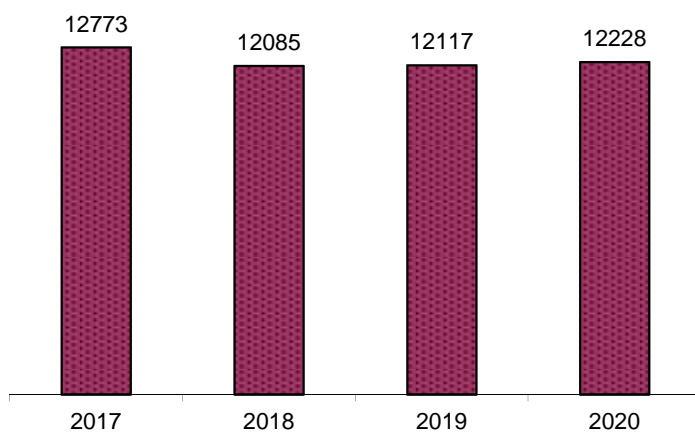
Число несовершеннолетних, совершивших преступления, увеличилось на 20% (с 45 до 54).

На 10,3% увеличилось число несовершеннолетних учащихся (с 39 до 43).

На 57,1% снизилось число несовершеннолетних, совершивших преступление в состоянии алкогольного опьянения (с 7 до 3).

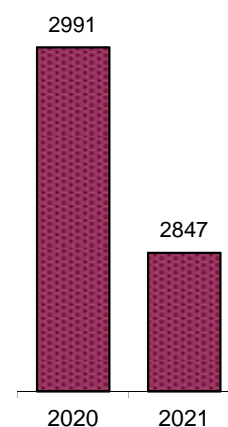
ГРАФИЧЕСКОЕ ПРЕДСТАВЛЕНИЕ ДАННЫХ О СОСТОЯНИИ ПРЕСТУПНОСТИ В МУРМАНСКОЙ ОБЛАСТИ ДИНАМИКА ПРЕСТУПНОСТИ

по годам



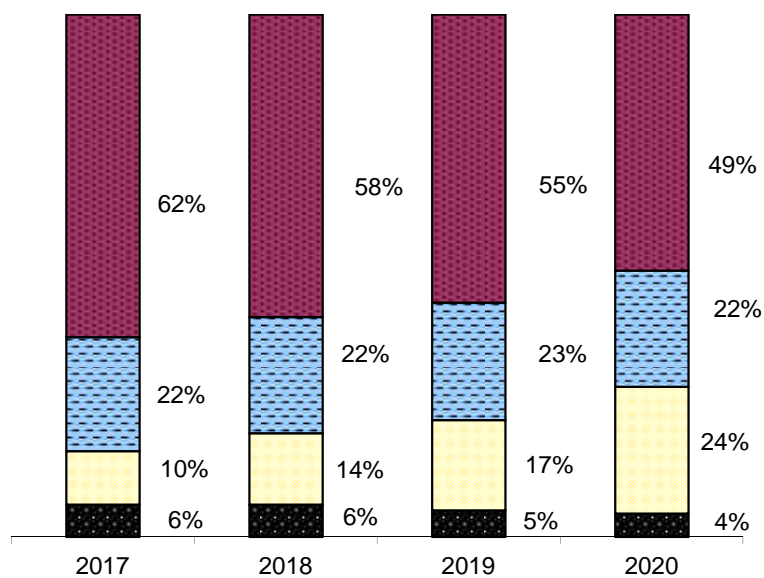
■ Всего зарегистрировано преступлений

отчетный период

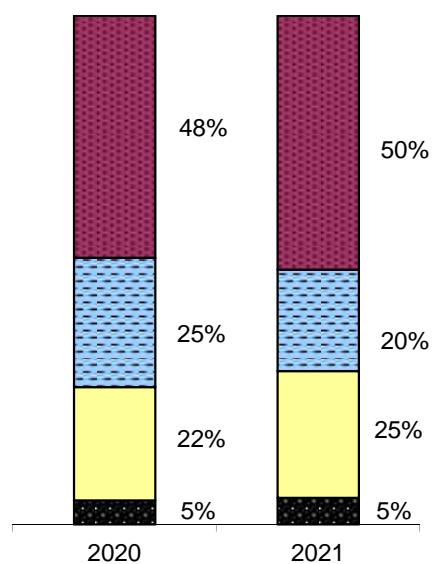


СТРУКТУРА ЗАРЕГИСТРИРОВАННЫХ ПРЕСТУПЛЕНИЙ ПО КАТЕГОРИЯМ

по годам

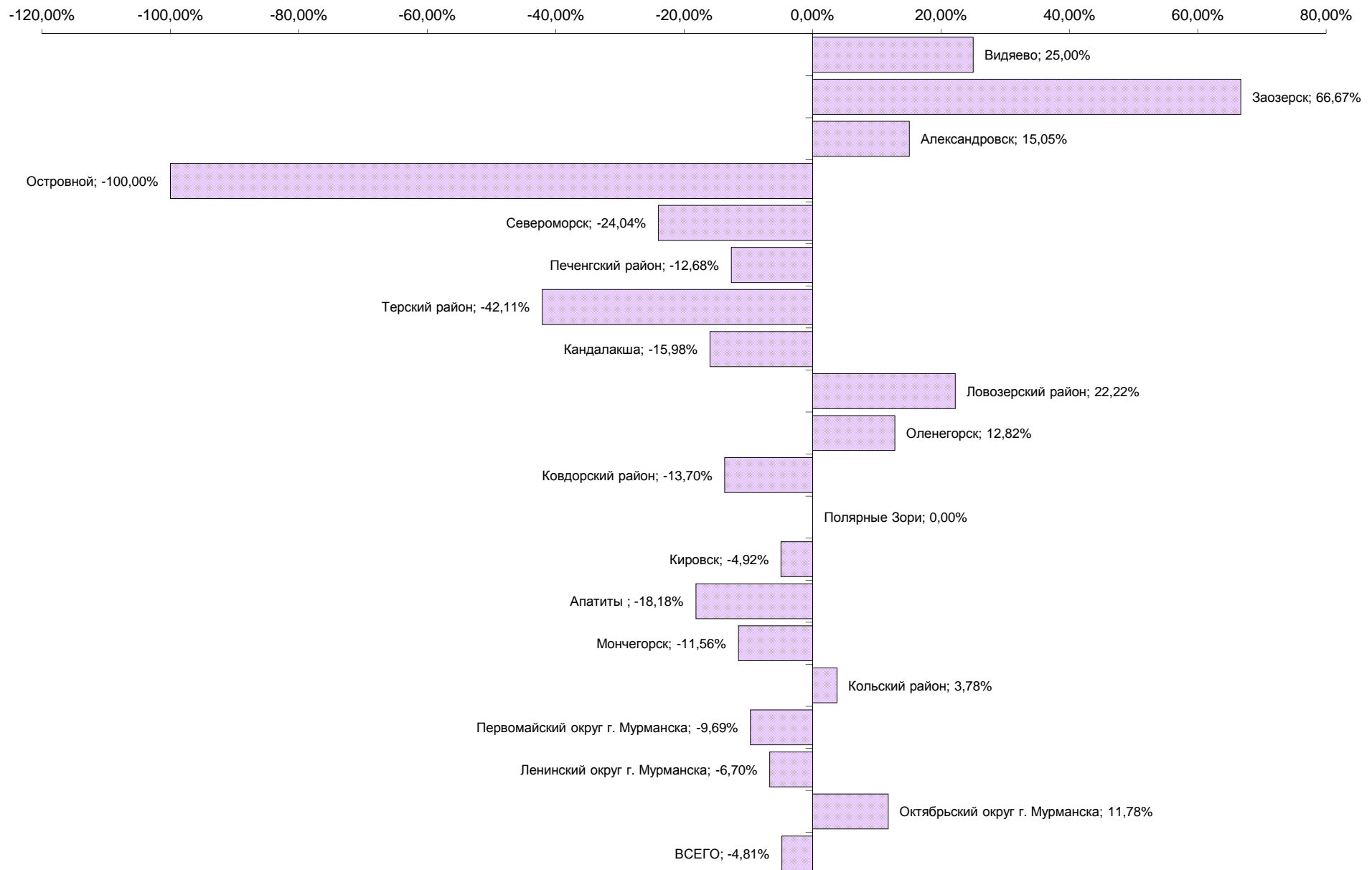


отчетный период

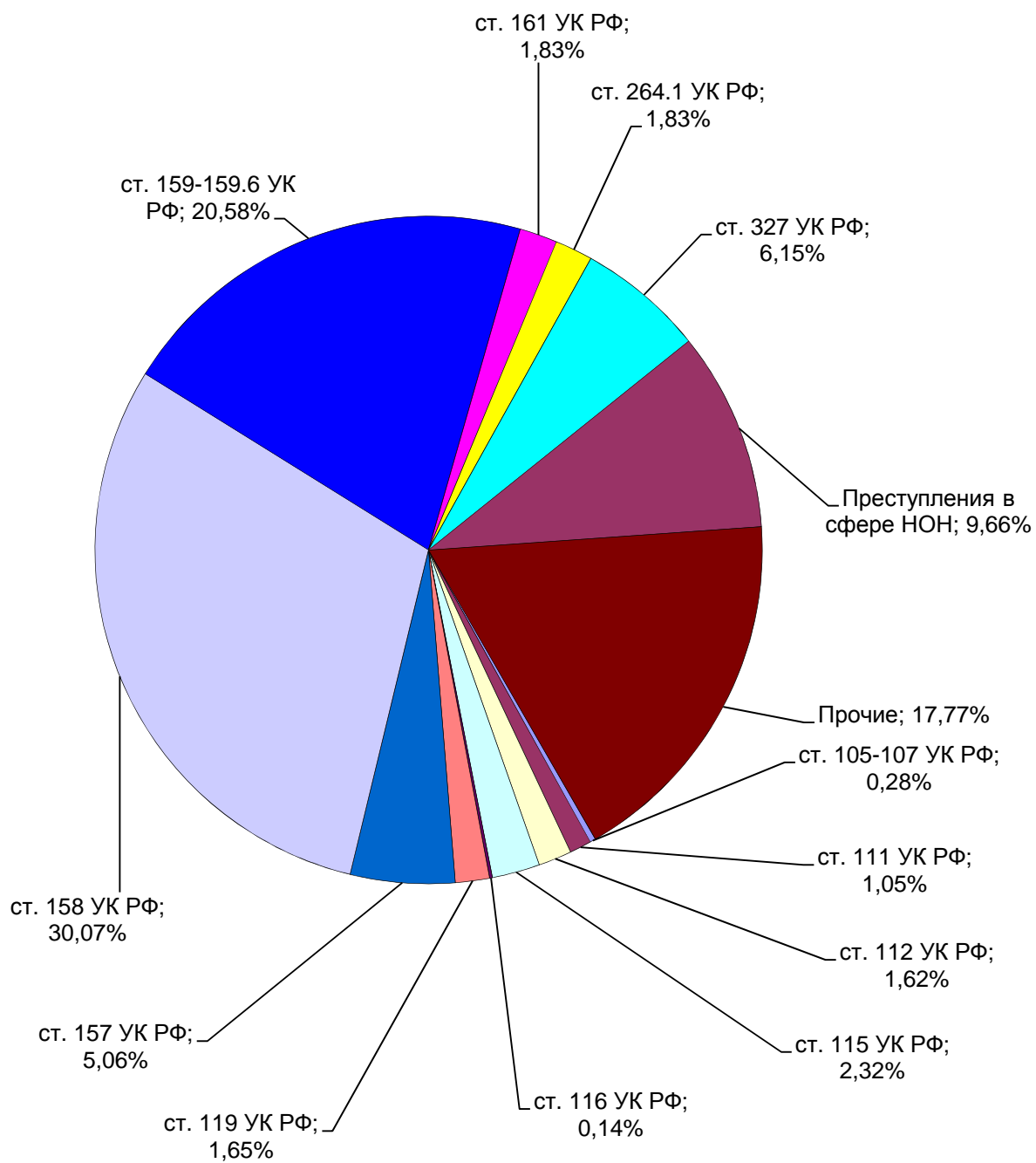


■ Особо тяжкие ■ Тяжкие ■ Средней тяжести ■ Небольшой тяжести

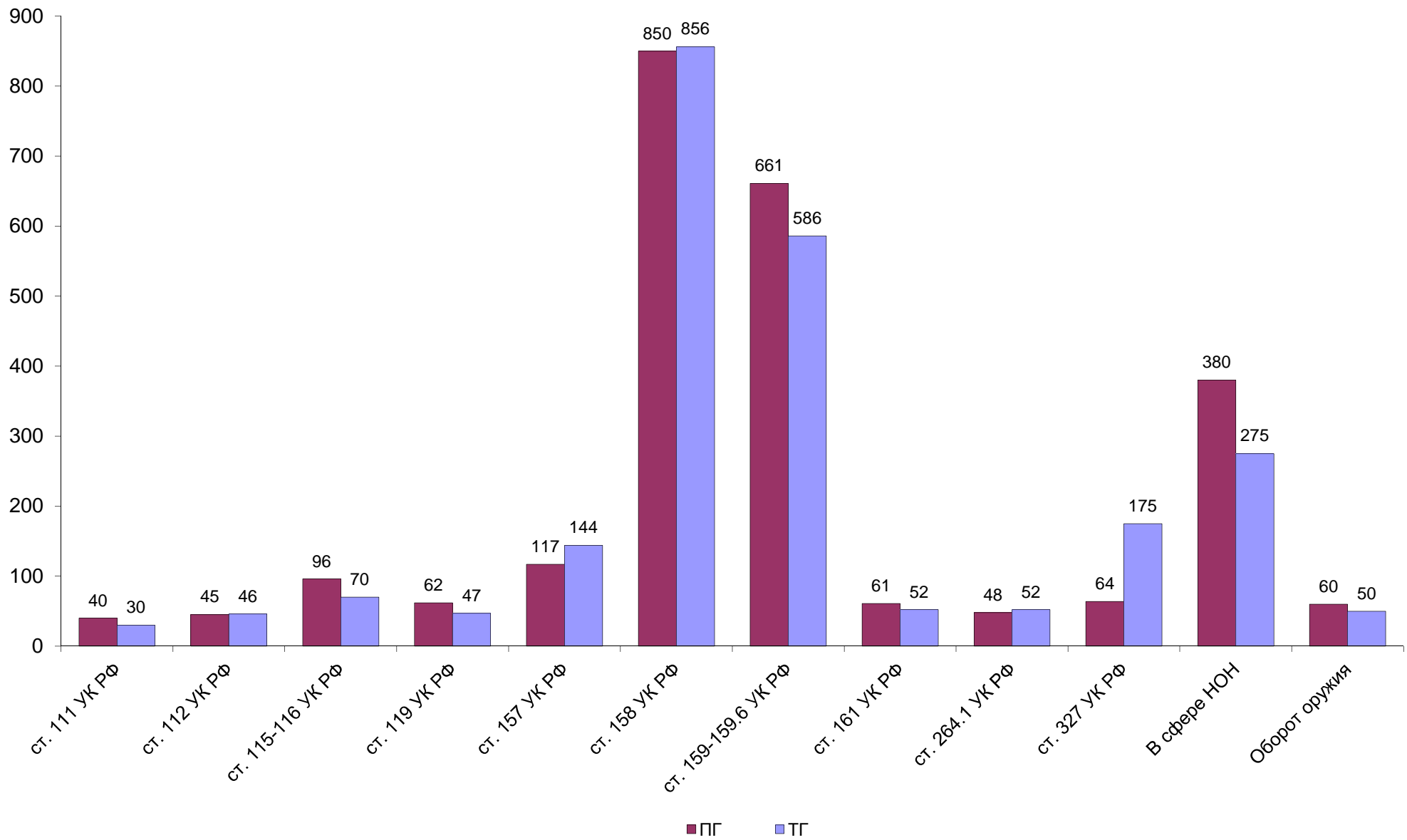
ДИНАМИКА ЗАРЕГИСТРИРОВАННЫХ ПРЕСТУПЛЕНИЙ



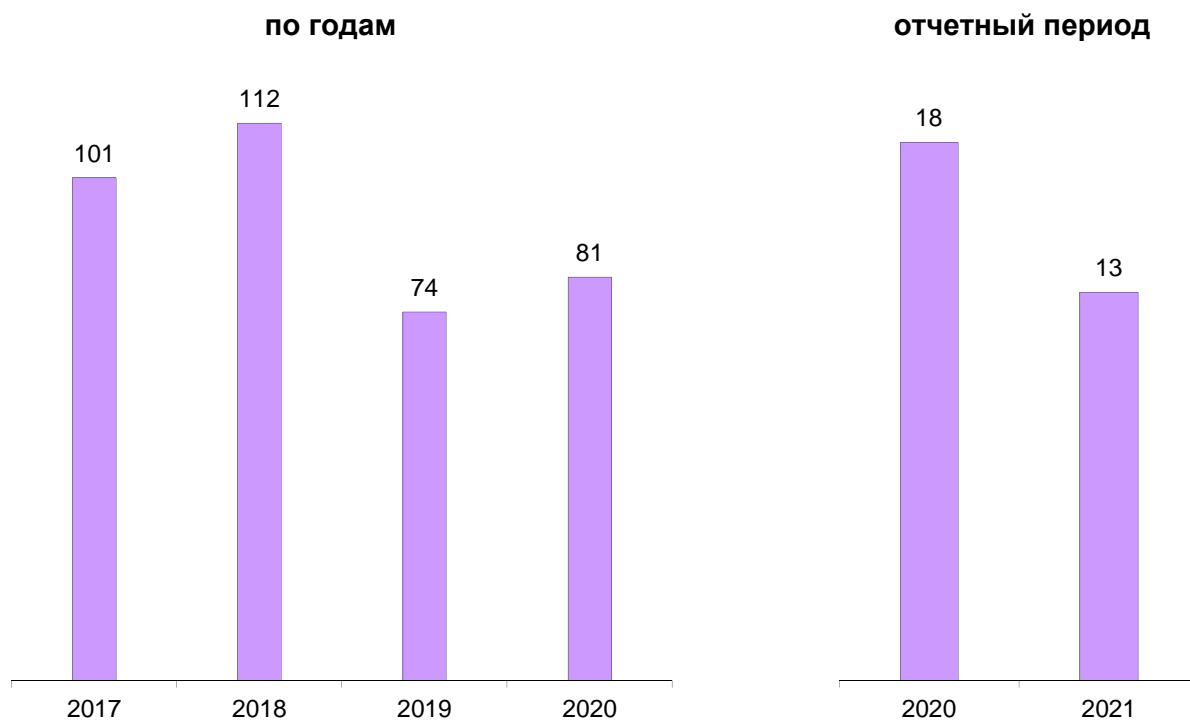
СТРУКТУРА ПРЕСТУПНОСТИ (в %)



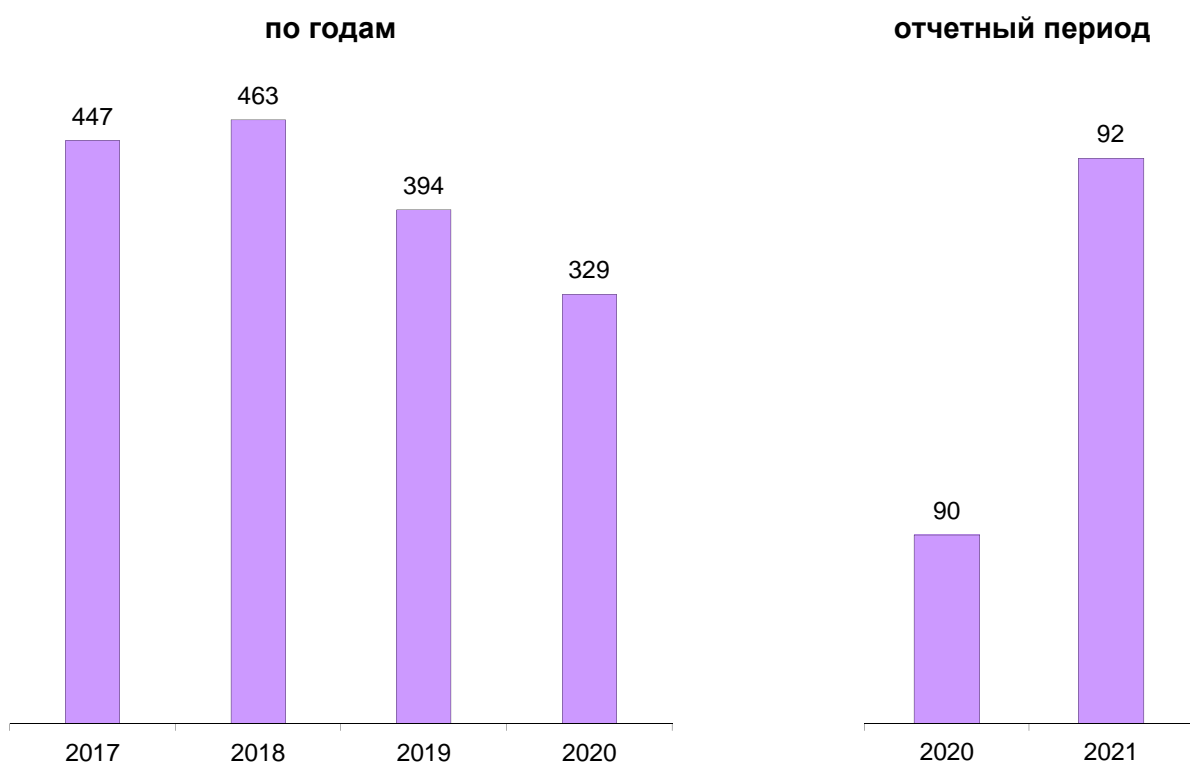
ДИНАМИКА НАИБОЛЕЕ РАСПРОСТРАНЕННЫХ ПРЕСТУПЛЕНИЙ



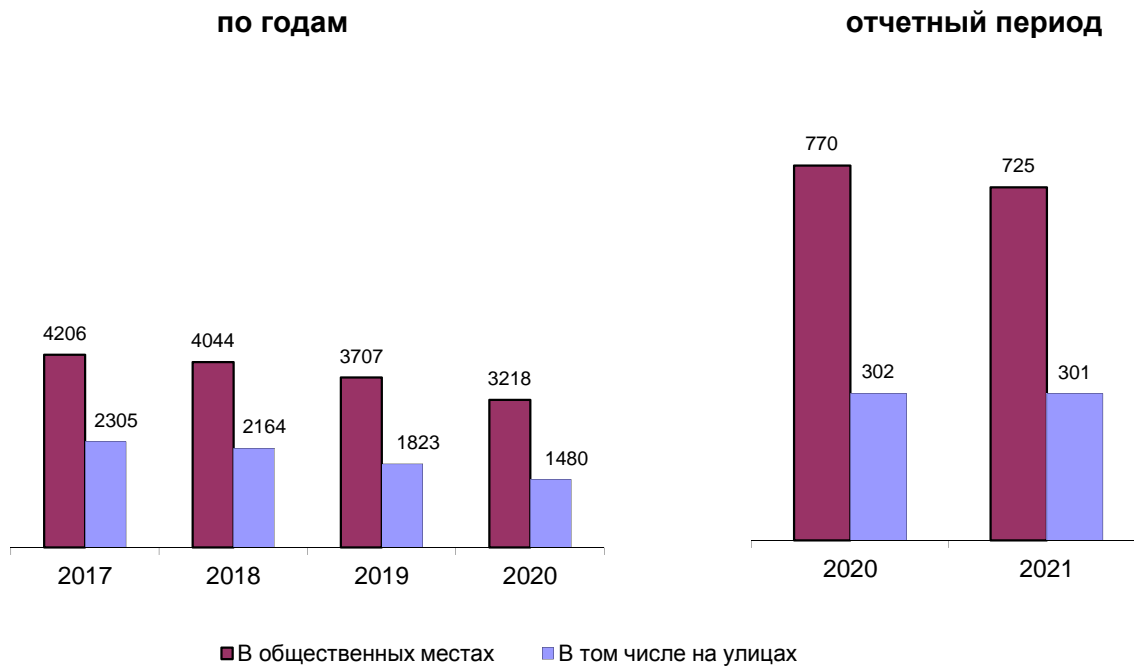
ЗАРЕГИСТРИРОВАНО ПРЕСТУПЛЕНИЙ КОРРУПЦИОННОЙ НАПРАВЛЕННОСТИ



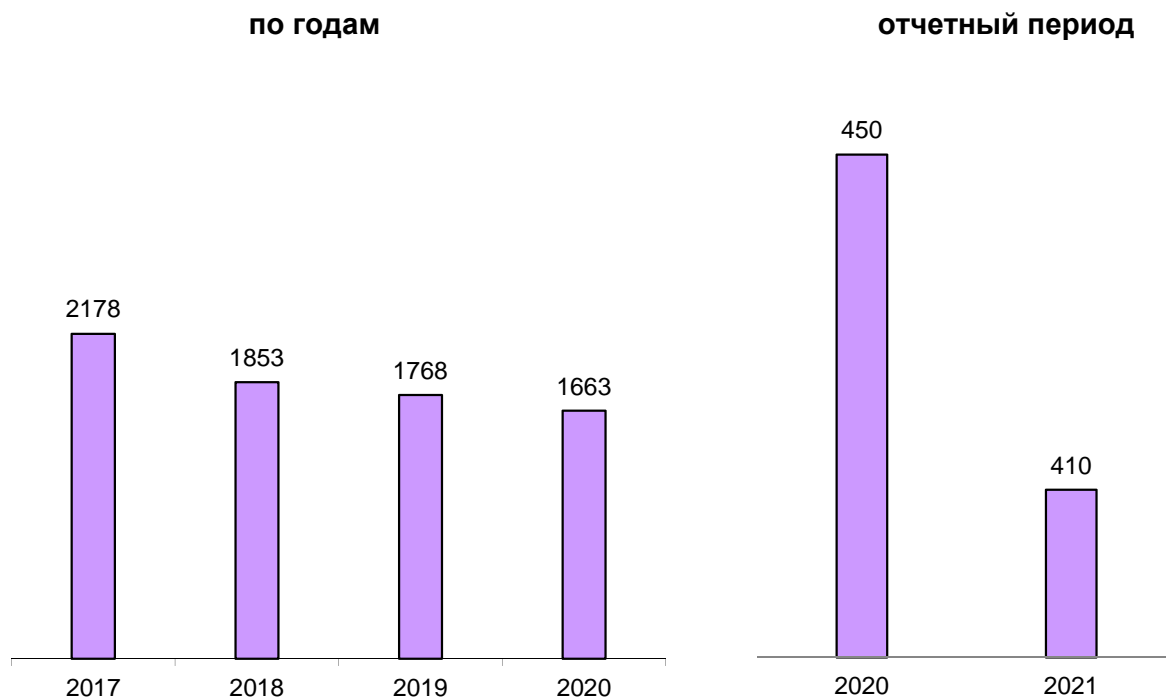
ЗАРЕГИСТРИРОВАНО ПРЕСТУПЛЕНИЙ ЭКОНОМИЧЕСКОЙ НАПРАВЛЕННОСТИ



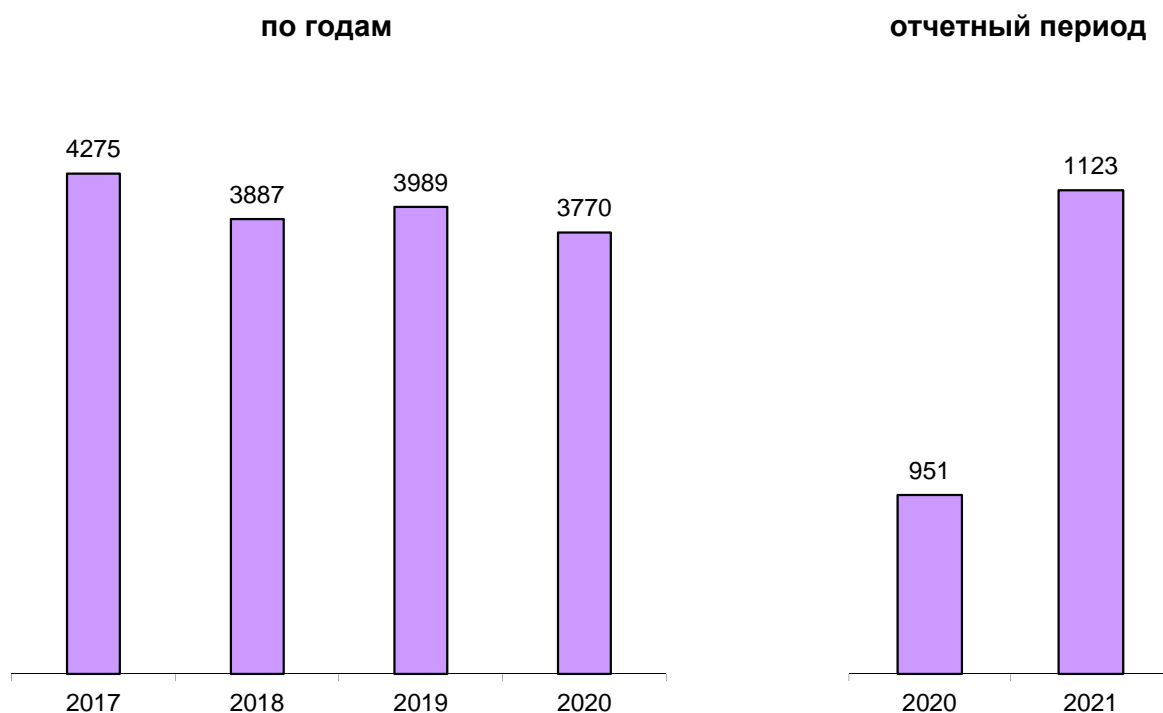
ЗАРЕГИСТРИРОВАНО ПРЕСТУПЛЕНИЙ, СОВЕРШЕННЫХ В ОБЩЕСТВЕННЫХ МЕСТАХ, В Т.Ч. НА УЛИЦАХ



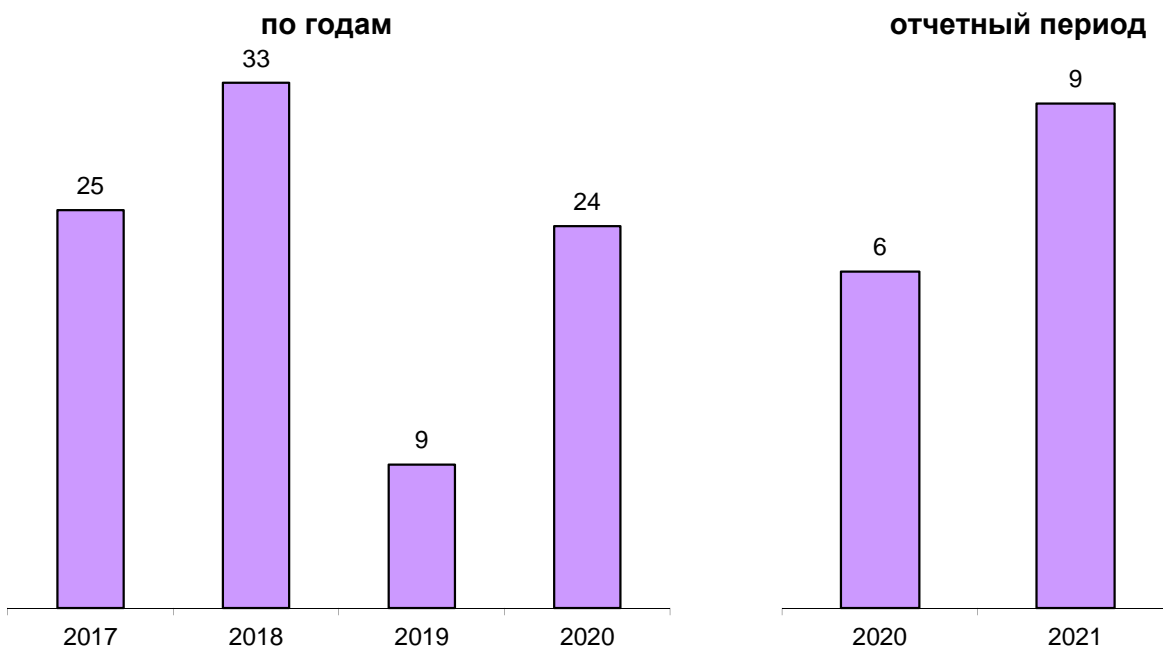
ПРЕДВАРИТЕЛЬНО РАССЛЕДОВАНО ПРЕСТУПЛЕНИЙ, СОВЕРШЕННЫХ В СОСТОЯНИИ АЛКОГОЛЬНОГО ОПЬЯНЕНИЯ



ПРЕДВАРИТЕЛЬНО РАССЛЕДОВАНО ПРЕСТУПЛЕНИЙ, СОВЕРШЕННЫХ ЛИЦАМИ, РАНЕЕ СОВЕРШАВШИМИ ПРЕСТУПЛЕНИЯ



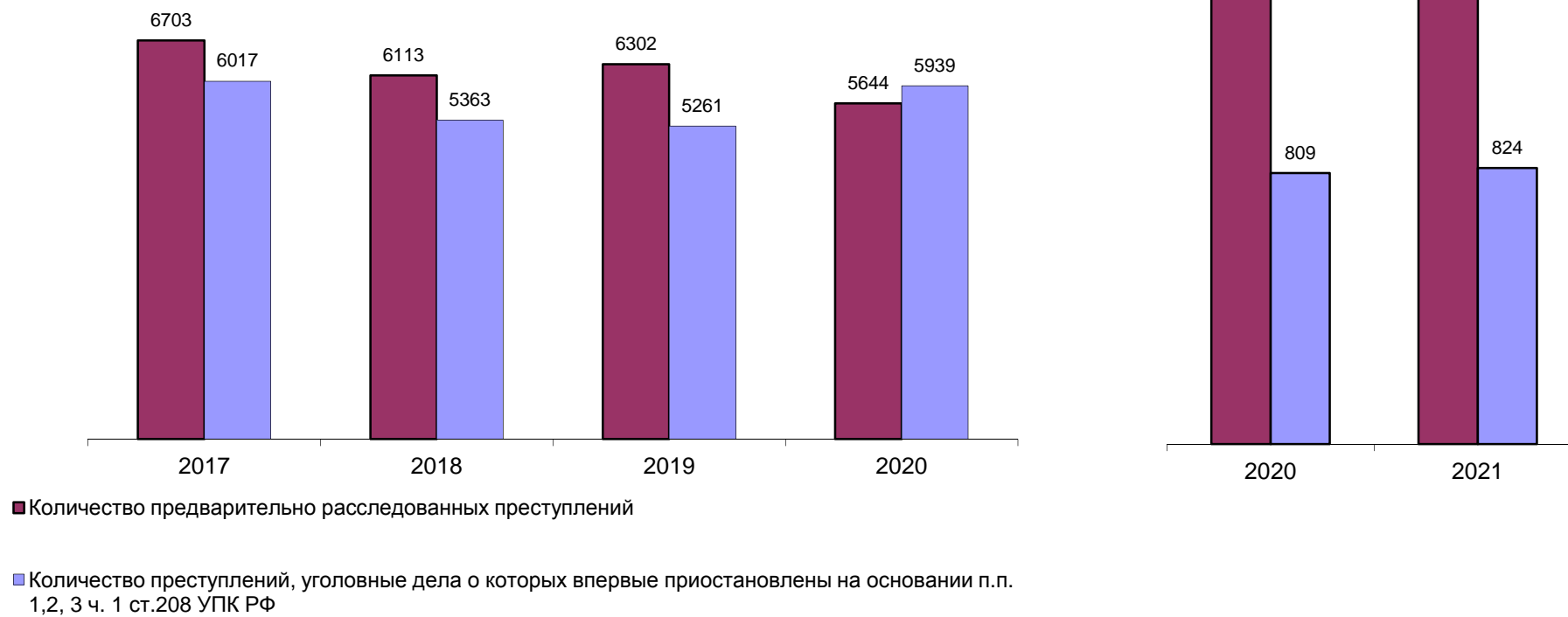
ПРЕДВАРИТЕЛЬНО РАССЛЕДОВАНО ПРЕСТУПЛЕНИЙ, СОВЕРШЕННЫХ ОРГАНИЗОВАННОЙ ГРУППОЙ ИЛИ ПРЕСТУПНЫМ СООБЩЕСТВОМ



СВЕДЕНИЯ О ПРЕДВАРИТЕЛЬНО РАССЛЕДОВАННЫХ И НЕРАСКРЫТЫХ ПРЕСТУПЛЕНИЯХ

по годам

отчетный период



ОБЩИЕ СВЕДЕНИЯ О СОСТОЯНИИ ПРЕСТУПНОСТИ

				КОЛИЧЕСТВО ПРЕСТУПЛЕНИЙ, ЗАРЕГИСТРИРОВАННЫХ		КОЛИЧЕСТВО ПРЕДВАРИТЕЛЬНО РАССЛЕДОВАННЫХ ПРЕСТУПЛЕНИЙ В ОТЧЕТНОМ ПЕРИОДЕ		ДИНАМИКА +/-		УГОЛОВНЫЕ ДЕЛА О КОТОРЫХ ВПЕРВЫЕ ПРИОСТАНОВЛЕНЫ ПО Ч.1 СТ.208 УПК РФ								ВСЕГО НЕ РАСКРЫТО		ДИНАМИКА +/-		РАСКРЫВАЕМОСТЬ, %		ДИНАМИКА +/-		УДЕЛЬНЫЙ ВЕС, ЗАРЕГИСТРИРОВАННЫХ, %		ДИНАМИКА +/-		ВЫЯВЛЕНО ЛИЦ, СОВЕРШИВШИХ ПРЕСТУПЛЕНИЯ		ДИНАМИКА +/-					
				В ОТЧЕТНОМ ПЕРИОДЕ						П.1		ДИНАМИКА +/-		П.2		ДИНАМИКА +/-																		П.3		ДИНАМИКА +/-	
				ТГ	ПГ	ТГ	ПГ	ТГ	ПГ	ТГ	ПГ	ТГ	ПГ	ТГ	ПГ	ТГ	ПГ	ТГ	ПГ	ТГ	ПГ	ТГ	ПГ	ТГ	ПГ	ТГ	ПГ	ТГ	ПГ	ТГ	ПГ	ТГ	ПГ	ТГ	ПГ		
ВСЕГО		1	2847	2991	-4,81	1617	1477	9,48	796	780	2,05	28	29	-3,45	0	0	0,00	824	809	1,85	66,24	64,61	1,63				1292	1266	2,05								
ТОМ ЧИСЛЕ	ОСОБО ТЯЖКИХ	2	149	141	5,67	69	49	40,82	16	22	-27,27	0	0	0,00	0	0	0,00	16	22	-27,27	81,18	69,01	12,16	5,23	4,71	0,52	63	41	53,66								
	ТЯЖКИХ	3	710	666	6,61	220	154	42,86	175	131	33,59	2	6	-66,67	0	0	0,00	177	137	29,20	55,42	52,92	2,49	24,94	22,27	2,67	212	160	32,50								
	СРЕДНЕЙ ТЯЖЕСТИ	4	568	762	-25,46	253	260	-2,69	246	274	-10,22	6	9	-33,33	0	0	0,00	252	283	-10,95	50,10	47,88	2,22	19,95	25,48	-5,53	216	243	11,11								
	НЕБОЛЬШОЙ ТЯЖЕСТИ	5	1420	1422	-0,14	1075	1014	6,02	359	353	1,70	20	14	42,86	0	0	0,00	379	367	3,27	73,93	73,43	0,51	49,88	47,54	2,33	801	822	-2,55								
	ЭКОНОМИЧЕСКОЙ НАПРАВЛЕННОСТИ		6	92	90	2,22	48	41	17,07	6	2	200,00	2	2	0,00	0	0	0,00	8	4	100,00	85,71	91,11	-5,40	3,23	3,01	0,22	42	36	16,67							
	ИЗ НИХ	НАЛОГОВЫХ ПРЕСТУПЛЕНИЙ	7	4	5	-20,00	4	4	0,00	0	0	0,00	0	1	-100,00	0	0	0,00	0	1	-100,00	100,00	80,00	20,00	0,14	0,17	-0,03	4	4	0,00							
	КОРРУПЦИОННОЙ НАПРАВЛЕННОСТИ		8	13	18	-27,78	14	11	100,00	0	0	0,00	0	0	0,00	0	0	0,00	0	0	0,00	100,00	100,00	0,00	0,46	0,60	-0,15	9	11	100,00							
	ЭКОЛОГИЧЕСКИЕ		9	16	19	-15,79	11	10	100,00	14	10	100,00	0	0	0,00	0	0	0,00	14	10	40,00	44,00	50,00	-6,00	0,56	0,64	-0,07	16	14	100,00							
	ТЕРРОРИСТИЧЕСКОГО ХАРАКТЕРА		10	4	4	0,00	2	4	100,00	0	0	0,00	0	0	0,00	0	0	0,00	0	0	0,00	100,00	100,00	0,00	0,14	0,13	0,01	2	2	100,00							
	ЭКСТРЕМИСТСКОЙ НАПРАВЛЕННОСТИ		11	1	0	100,00	2	3	-71,43	0	1	-100,00	0	0	-100,00	0	0	0,00	0	1	-100,00	100,00	75,00	25,00	0,04	0,00	0,04	2	2	-83,33							
	СОВЕРШЕННЫХ В СФЕРЕ ЖХХ		12	5	7	-28,57	0	0	-100,00	0	1	-100,00	0	0	-100,00	0	0	0,00	0	1	-100,00	0,00	0,00	0,00	0,18	0,23	-0,06	0	0	-100,00							
	СВЯЗАННЫХ С ДОЛЕВЫМ УЧАСТИЕМ ГРАЖДАН В СТРОИТЕЛЬСТВЕ МНОГООКВАРТИРНЫХ ДОМОВ		13	0	0	0,00	0	0	-100,00	0	0	-100,00	0	0	-100,00	0	0	0,00	0	0	0,00	0,00	0,00	0,00	0,00	0,00	0,00	0	0	-100,00							
	СВЯЗАННЫХ С ОБОРОННО-ПРОМЫШЛЕННЫМ КОМПЛЕКСОМ		14	0	0	0,00	2	0	-95,45	1	0	-90,91	0	0	0,00	0	0	0,00	1	0	100,00	66,67	0,00	66,67	0,00	0,00	0,00	1	0	-96,30							
	СОВЕРШЕННЫХ В ОСОБО КРУПНОМ РАЗМЕРЕ ЛИБО СОПРЯЖЕННЫХ С ИЗВЛЕЧЕНИЕМ ДОХОДА В ОСОБО КРУПНОМ РАЗМЕРЕ		15	66	37	78,38	16	7	100,00	22	11	100,00	0	1	0,00	0	0	0,00	22	12	83,33	42,11	36,84	5,26	2,32	1,24	1,08	24	12	100,00							
	СОВЕРШЕННЫХ В КРУПНОМ (ЗНАЧИТЕЛЬНОМ) РАЗМЕРЕ ЛИБО ПРИЧИНИВШИХ КРУПНЫЙ (ЗНАЧИТЕЛЬНЫЙ) УЩЕРБ		16	804	829	-3,02	209	179	100,00	299	303	100,00	6	8	100,00	0	0	0,00	305	311	-1,93	40,66	36,53	4,13	28,24	27,72	0,52	187	154	100,00							
	СВЯЗАННЫХ С НЕЗАКОННЫМ ОБОРОТОМ	НАРКОТИЧЕСКИХ СРЕДСТВ, ПСИХОТРОПНЫХ И СИЛЬНОДЕЙСТВУЮЩИХ ВЕЩЕСТВ	17	275	380	-27,63	125	89	100,00	64	45	100,00	0	4	0,00	0	0	0,00	64	49	30,61	66,14	64,49	1,64	9,66	12,70	-3,05	100	69	100,00							
		ОРУЖИЯ	18	50	60	-16,67	37	44	100,00	8	11	100,00	0	0	0,00	0	0	0,00	8	11	-27,27	82,22	80,00	2,22	1,76	2,01	-0,25	26	27	100,00							
СОВЕРШЕННЫХ С ИСПОЛЬЗОВАНИЕМ	ОРУЖИЯ, БОЕПРИПАСОВ, ВЗРЫВЧАТЫХ ВЕЩЕСТВ, ВЗРЫВНЫХ ИЛИ ИМИТИРУЮЩИХ УСТРОЙСТВ	19	1	1	0,00	4	0	-94,59	0	0	-100,00	0	0	0,00	0	0	0,00	0	0	0,00	100,00	0,00	100,00	0,04	0,03	0,00	5	0	100,00								
	ИЗ НИХ	ОГНЕСТРЕЛЬНОГО И ГАЗОВОГО ОРУЖИЯ, БОЕПРИПАСОВ	20	0	0	0,00	2	0	100,00	0	0	0,00	0	0	0,00	0	0	0,00	0	0	0,00	100,00	0,00	100,00	0,00	0,00	0,00	2	0	100,00							
	ВЗРЫВНЫХ ВЕЩЕСТВ И ВЗРЫВНЫХ УСТРОЙСТВ	21	0	0	0,00	1	0	100,00	0	0	0,00	0	0	0,00	0	0	0,00	0	0	0,00	100,00	0,00	100,00	0,00	0,00	0,00	1	0	100,00								
СОВЕРШЕННЫХ	В ГОРОДАХ И ПОСЕЛКАХ ГОРОДСКОГО ТИПА	22	2742	2847	-3,69	1540	1402	100,00	750	741	100,00	27	29	100,00	0	0	0,00	777	770	0,91	66,47	64,55	1,92	96,31	95,19	1,13	0	0	0,00								
	В СЕЛЬСКОЙ МЕСТНОСТИ	23	104	143	-27,27	77	74	100,00	46	39	100,00	1	0	100,00	0	0	0,00	47	39	20,51	62,10	65,49	-3,39	3,65	4,78	-1,13	0	0	0,00								

СВЕДЕНИЯ О ПРЕСТУПЛЕНИЯХ, ПРЕДВАРИТЕЛЬНО РАССЛЕДОВАННЫХ СУБЪЕКТАМИ УЧЕТА

			ВСЕГО	КОЛИЧЕСТВО ПРЕСТУПЛЕНИЙ, УГОЛОВНЫЕ ДЕЛА ПО КОТОРЫМ ПРЕДВАРИТЕЛЬНО РАССЛЕДОВАНЫ СОТРУДНИКАМИ																		
				СЛЕДСТВЕННЫХ ОРГАНОВ СЛЕДСТ ВЕННОГО КОМИТЕТА РОССИЙСКОЙ ФЕДЕРАЦИИ	ДИНА- МИКА +/-	ОРГАНОВ ВНУТРЕННИХ ДЕЛ		ДИНА- МИКА +/-	ОРГАНОВ ФЕДЕ РАЛЬНОЙ СЛУЖБЫ БЕЗОПАСНОСТИ		ДИНА- МИКА +/-	ТАМОЖЕННЫХ ОРГАНОВ		ДИНА- МИКА +/-	ОРГАНОВ ФЕДЕРАЛЬНОЙ СЛУЖБЫ СУДЕБНЫХ ПРИСТАВОВ		ДИНА- МИКА +/-	ОГРАНОВ ГОСУДАРСТ ВЕННОГО ПОЖАРНОГО НАДЗОРА		ДИНА- МИКА +/-		
																					ТГ	ПГ
ВСЕГО			1	1617	151	136	11,03	1337	1202	11,23	13	10	30,00	0	0	0,00	114	129	-11,63	0	0	0,00
В Т О М Ч И С Л Е	ОСОБО ТЯЖКИХ		2	69	24	15	60,00	43	34	26,47	2	0	100,00	0	0	0,00	0	0	0,00	0	0	0,00
	ТЯЖКИХ		3	220	32	25	28,00	185	126	46,83	3	3	0,00	0	0	0,00	0	0	0,00	0	0	0,00
	СРЕДНЕЙ ТЯЖЕСТИ		4	253	25	28	-10,71	221	227	-2,64	7	5	40,00	0	0	0,00	0	0	0,00	0	0	0,00
	НЕБОЛЬШОЙ ТЯЖЕСТИ		5	1075	70	68	2,94	888	815	8,96	1	2	-50,00	0	0	0,00	114	129	-11,63	0	0	0,00
	ЭКОНОМИЧЕСКОЙ НАПРАВЛЕННОСТИ		6	48	22	17	29,41	25	24	4,17	1	0	100,00	0	0	0,00	0	0	0,00	0	0	0,00
	ИЗ НИХ	НАЛОГОВЫХ ПРЕСТУПЛЕНИЙ	7	4	4	3	33,33	0	1	-100,00	0	0	0,00	0	0	0,00	0	0	0,00	0	0	0,00
	КОРРУПЦИОННОЙ НАПРАВЛЕННОСТИ		8	14	8	6	33,33	6	5	20,00	0	0	0,00	0	0	0,00	0	0	0,00	0	0	0,00
	ЭКОЛОГИЧЕСКИЕ		9	11	0	0	0,00	6	6	0,00	5	4	25,00	0	0	0,00	0	0	0,00	0	0	0,00
	ТЕРРОРИСТИЧЕСКОГО ХАРАКТЕРА		10	2	0	3	-100,00	0	0	0,00	2	1	100,00	0	0	0,00	0	0	0,00	0	0	0,00
	ЭКСТРЕМИСТСКОЙ НАПРАВЛЕННОСТИ		11	2	1	0	100,00	1	0	100,00	0	3	-100,00	0	0	0,00	0	0	0,00	0	0	0,00
	СОВЕРШЕННЫХ В СФЕРЕ ЖКХ		12	0	0	0	0,00	0	0	0,00	0	0	0,00	0	0	0,00	0	0	0,00	0	0	0,00
	СВЯЗАННЫХ С ОБОРОННО-ПРОМЫШЛЕННЫМ КОМПЛЕКСОМ		13	2	0	0	0,00	2	0	100,00	0	0	0,00	0	0	0,00	0	0	0,00	0	0	0,00
	СВЯЗАННЫХ С НЕЗАКОННЫМ ОБОРОТОМ	НАРКОТИЧЕСКИХ СРЕДСТВ, ПСИХОТРОПНЫХ ВЕЩЕСТВ ИЛИ ИХ АНАЛОГОВ, СИЛЬ- НОДЕЙСТВУЮЩИХ ВЕЩЕСТВ	16	125	15	3	400,00	107	85	25,88	3	1	200,00	0	0	0,00	0	0	0,00	0	0	0,00
		ОРУЖИЯ	17	37	0	0	0,00	35	44	-20,45	2	0	100,00	0	0	0,00	0	0	0,00	0	0	0,00

СВЕДЕНИЯ О ЗАРЕГИСТРИРОВАННЫХ ПРЕСТУПЛЕНИЯХ ПО ОТДЕЛЬНЫМ ВИДАМ

		КОЛИЧЕСТВО ПРЕСТУПЛЕНИЙ, ЗАРЕГИСТРИРОВАННЫХ В ОТЧЕТНОМ ПЕРИОДЕ		ДИНАМИКА +/-	КОЛИЧЕСТВО ПРЕВАРИТЕЛЬНО РАССЛЕДОВАННЫХ ПРЕСТУПЛЕНИЙ В ОТЧЕТНОМ ПЕРИОДЕ		ДИНАМИКА +/-	ИЗ ЧИСЛА НАХОДЯЩИХСЯ В ПРОИЗВОДСТВЕ												ВСЕГО НЕ РАСКРЫТО		ДИНАМИКА +/-	РАСКРЫВАЕМОСТЬ, %		ДИНАМИКА +/-	УДЕЛЬНЫЙ ВЕС, ЗАРЕГИСТРИРОВАННЫХ, %		ДИНАМИКА +/-
								КОЛИЧЕСТВО ПРЕСТУПЛЕНИЙ УГОЛОВНЫЕ ДЕЛА КОТОРЫХ ВПЕРВЫЕ ПРИОСТАНОВЛЕНЫ ПО Ч.1 СТ.208 УПК РФ																				
								П.1		ДИНАМИКА +/-	П.2		ДИНАМИКА +/-	П.3		ДИНАМИКА +/-												
		ТГ	ПГ	ТГ	ПГ	ТГ	ПГ	ТГ	ПГ	ТГ	ПГ	ТГ	ПГ	ТГ	ПГ	ТГ	ПГ	ТГ	ПГ	ТГ	ПГ							
ВСЕГО		2847	2991	-4,81	1617	1477	9,48	796	780	2,05	28	29	-3,45	0	0	0,00	824	809	1,85	66,24	64,61	1,63						
УБИЙСТВО И ПОКУШЕНИЕ НА УБИЙСТВО СТ.СТ. 30, 105,106,107 УК РФ		8	8	0,00	7	7	0,00	0	0	0,00	0	0	0,00	0	0	0,00	0	0	0,00	100,00	100,00	0,00	0,28	0,27	0,01			
УМЫШЛЕННОЕ ПРИЧИНЕНИЕ ТЯЖКОГО ВРЕДА ЗДОРОВЬЮ СТ.111 УК РФ		30	40	-25,00	32	24	33,33	0	0	0,00	0	0	0,00	0	0	0,00	0	0	0,00	100,00	100,00	0,00	1,05	1,34	-0,28			
ИЗ НИХ ПОВЛЕКШЕЕ ПО НЕОСТОРОЖНОСТИ СМЕРТЬ ПОТЕРПЕВШЕГО Ч.4 СТ.111 УК РФ		0	0	0,00	0	0	0,00	0	0	0,00	0	0	0,00	0	0	0,00	0	0	0,00	0,00	0,00	0,00	0,00	0,00	0,00			
УМЫШЛЕННОЕ ПРИЧИНЕНИЕ СРЕДНЕЙ ТЯЖЕСТИ ВРЕДА ЗДОРОВЬЮ, СТ.112 УК РФ		46	45	2,22	39	36	8,33	9	12	-25,00	0	1	-100,00	0	0	0,00	9	13	-30,77	81,25	73,47	7,78	1,62	1,50	0,11			
УМЫШЛЕННОЕ ПРИЧИНЕНИЕ ЛЕГКОГО ВРЕДА ЗДОРОВЬЮ, СТ.115 УК РФ		66	90	-26,67	45	74	-39,19	6	14	-57,14	2	0	100,00	0	0	0,00	8	14	-42,86	84,91	84,09	0,81	2,32	3,01	-0,69			
ПОБОИ, СТ.116 УК РФ		4	6	-33,33	1	5	-80,00	1	3	-66,67	0	0	0,00	0	0	0,00	1	3	-66,67	50,00	62,50	-12,50	0,14	0,20	-0,06			
УГРОЗА УБИЙСТВОМ, СТ.119 УК РФ		47	62	-24,19	54	80	-32,50	1	1	0,00	0	0	0,00	0	0	0,00	1	1	0,00	98,18	98,77	-0,58	1,65	2,07	-0,42			
ИЗНАСИЛОВАНИЕ И ПОКУШЕНИЕ НА ИЗНАСИЛОВАНИЕ СТ.30, 131 УК РФ		1	0	100,00	0	1	-100,00	0	0	0,00	0	0	0,00	0	0	0,00	0	0	0,00	0,00	100,00	-100,00	0,04	0,00	0,04			
ПОЛОВОЕ СНОШЕНИЕ И ИНЫЕ ДЕЙСТВИЯ СЕКСУАЛЬНОГО ХАРАКТЕРА С ЛИЦОМ, НЕ ДОСТИГШИМ 16-ТИ ЛЕТ, СТ.134 УК РФ		10	0	100,00	2		0,00	0		0,00	0		0,00	0		0,00	0	***	***	100,00	***	***	0,35	0,00	0,35			
НАРУШЕНИЕ АВТОРСКИХ И СМЕЖНЫХ ПРАВ, ИЗОБРЕТАТЕЛЬСКИХ И ПАТЕНТНЫХ ПРАВ, СТ.146,147 УК РФ		1	4	-75,00	0	1	-100,00	0	0	0,00	0	0	0,00	0	0	0,00	0	0	0,00	0,00	100,00	-100,00	0,04	0,13	-0,10			
В ТОМ ЧИСЛЕ	ВОВЛЕЧЕНИЕ НЕСОВЕРШЕННОЛЕТНЕГО В СОВЕРШЕНИЕ ПРЕСТУПЛЕНИЯ ИЛИ АНТИОБЩЕСТВЕННЫХ ДЕЙСТВИЙ СТ.150, 151 УК	2	0	100,00	0	0	0,00	0	0	0,00	0	0	0,00	0	0	0,00	0	0	0,00	0,00	0,00	0,00	0,07	0,00	0,07			
	ИЗ НИХ Ч.4 СТ.150 УК РФ	2	0	100,00	0	0	0,00	0	0	0,00	0	0	0,00	0	0	0,00	0	0	0,00	0,00	0,00	0,00	0,07	0,00	0,07			
	НЕИСПОЛНЕНИЕ ОБЯЗАННОСТЕЙ ПО ВОСПИТАНИЮ НЕСОВЕРШЕННОЛЕТНЕГО, СТ. 156 УК РФ	0	0	0,00	0	0	0,00	0	1	-100,00	0	0	0,00	0	0	0,00	0	1	-100,00	0,00	0,00	0,00	0,00	0,00	0,00			
	ЗЛОУСЛОБНОЕ УКЛОНЕНИЕ ОТ УПЛАТЫ СРЕДСТВ НА СОДЕРЖАНИЕ ДЕТЕЙ ИЛИ НЕТРУДОСПОСОБНЫХ РОДИТЕЛЕЙ, СТ.157 УК РФ	144	117	23,08	116	124	-6,45	0	0	0,00	1	2	-50,00	0	0	0,00	1	2	-50,00	99,15	98,41	0,73	5,06	3,91	1,15			
	ХИЩЕНИЕ КРАДЧИИ СТ.158 УК	856	850	0,71	486	363	33,88	252	285	-11,58	16	8	100,00	0	0	0,00	268	293	-8,53	64,46	55,34	9,12	30,07	28,42	1,65			
	МОШЕННИЧЕСТВА СТ. СТ. 159 - 159,6 УК	586	661	-11,35	63	93	-32,26	349	309	12,94	1	5	-80,00	0	0	0,00	350	314	11,46	15,25	22,85	-7,60	20,58	22,10	0,00			
	ИМУЩЕСТВА И 3 ИМУЩЕСТВА СТ. 159 УК	519	470	10,43	39	30	30,00	313	215	45,58	1	2	-50,00	0	0	0,00	314	217	44,70	11,05	12,15	-1,10	18,23	15,71	2,52			
	СОВЕРШЕННОЕ ПРИСВОЕНИЕ ИЛИ РАСТРАТЫ СТ.160 УК	10	17	-41,18	17	15	13,33	1	1	0,00	0	1	-100,00	0	0	0,00	1	2	-50,00	94,44	88,24	6,21	0,35	0,57	-0,22			
	ПУТЕМ: ГРАБЕЖА,СТ.161 УК	52	61	-14,75	64	66	-3,03	2	2	0,00	0	2	-100,00	0	0	0,00	2	4	-50,00	96,97	94,29	2,68	1,83	2,04	-0,21			
	РАЗБОЯ СТ.162 УК	6	1	500,00	4	7	-42,86	0	0	0,00	0	0	0,00	0	0	0,00	0	0	0,00	100,00	100,00	0,00	0,21	0,03	0,18			
	ВЫМОГАТЕЛЬСТВО СТ.163 УК	12	4	200,00	1	3	-66,67	10	4	150,00	0	0	0,00	0	0	0,00	10	4	150,00	9,09	42,86	-33,77	0,42	0,13	0,29			
	УМЫШЛЕННОЕ УНИЧТОЖЕНИЕ ИЛИ ПОВРЕЖДЕНИЕ ИМУЩЕСТВА, СОВЕРШЕННЫЕ ИЗ ХУЛИГАНСКИХ ПОБУЖДЕНИЙ, ПУТЕМ ПОДЖОГА, ВЗРЫВА ИЛИ ИНЫМ ОБЩЕОПАСНЫМ СПОСОБОМ ЛИБО ПОВЛЕКШЕЕ ПО НЕОСТОРОЖНОСТИ СМЕРТЬ ЧЕЛОВЕКА ИЛИ ИНЫЕ ТЯЖКИЕ ПОСЛЕДСТВИЯ, Ч.2 СТ.167 УК		2	9	-77,78	3	3	0,00	1	4	-75,00	0	0	0,00	0	0	0,00	1	4	-75,00	75,00	42,86	32,14	0,07	0,30	-0,23		
	ИЗГОТОВЛЕНИЕ ИЛИ СБЫТ ПОДДЕЛЬНЫХ ДЕНЕГ ИЛИ ЦЕННЫХ БУМАГ СТ. 186 УК РФ		23	8	187,50	0	0	0,00	0	0	0,00	0	0	0,00	0	0	0,00	0	0	0,00	0,00	0,00	0,00	0,81	0,27	0,54		
	БАНДИТИЗМ, СТ.209 УК		0	0	0,00	0	0	0,00	0	0	0,00	0	0	0,00	0	0	0,00	0	0	0,00	0,00	0,00	0,00	0,00	0,00	0,00		
ОРГАНИЗАЦИЯ ПРЕСТУПНОГО СООБЩЕСТВА (ПРЕСТУПНОЙ ОРГАНИЗАЦИИ) ИЛИ УЧАСТИЕ ВНЕМ (НЕИ) СТ.210 УК		0	0	0,00	0	0	0,00	0	0	0,00	0	0	0,00	0	0	0,00	0	0	0,00	0,00	0,00	0,00	0,00	0,00	0,00			
ХУЛИГАНСТВО, СТ.213 УК		2	1	100,00	4	2	100,00	0	0	0,00	0	0	0,00	0	0	0,00	0	0	0,00	100,00	100,00	0,00	0,07	0,03	0,04			
НЕЗАКОННЫЕ ПРИОБРЕТЕНИЕ, ПЕРЕДАЧА, СБЫТ, ХРАНЕНИЕ, ПЕРЕВОЗКА ИЛИ НОШЕНИЕ ОРУЖИЯ, ЕГО ОСНОВНЫХ ЧАСТЕЙ, БОЕПРИПАСОВ, ВЗРЫВЧАТЫХ ВЕЩЕСТВ И ВЗРЫВНЫХ УСТРОЙСТВ СТ.222 УК		24	30	-20,00	16	21	-23,81	5	6	-16,67	0	0	0,00	0	0	0,00	5	6	-16,67	76,19	77,78	-1,59	0,84	1,00	-0,16			
НЕЗАКОННОЕ ПРИОБРЕТЕНИЕ, ПЕРЕДАЧА, СБЫТ, ХРАНЕНИЕ, ПЕРЕВОЗКА ИЛИ НОШЕНИЕ ВВ И ВУ, СТ.222.1 УК РФ		10	22	-54,55	13	17	-23,53	1	3	-66,67	0	0	0,00	0	0	0,00	1	3	-66,67	92,86	85,00	7,86	0,35	0,74	-0,38			
НЕЗАКОННОЕ ИЗГОТОВЛЕНИЕ ОРУЖИЯ, СТ.223 УК РФ		14	8	75,00	7	6	16,67	2	2	0,00	0	0	0,00	0	0	0,00	2	2	0,00	77,78	75,00	2,78	0,49	0,27	0,22			
НЕЗАКОННЫЕ ПРИОБРЕТЕНИЕ, ХРАНЕНИЕ, ПЕРЕВОЗКА, ИЗГОТОВЛЕНИЕ, ПЕРЕРАБОТКА НАРКОТИЧЕСКИХ СРЕДСТВ, ПСИХОТРОПНЫХ ВЕЩЕСТВ ИЛИ ИХ АНАЛОГОВ, А ТАКЖЕ НЕЗАКОННЫЕ ПРИОБРЕТЕНИЕ, ХРАНЕНИЕ, ПЕРЕВОЗКА РАСТЕНИЙ, СОДЕРЖАЩИХ НАРКОТИЧЕСКИЕ СРЕДСТВА ИЛИ ПСИХОТРОПНЫЕ ВЕЩЕСТВА, ЛИБО ИХ ЧАСТЕЙ, СО-ДЕРЖАЩИХ НАРКОТИЧЕСКИЕ СРЕДСТВА ИЛИ ПСИХОТРОПНЫЕ ВЕЩЕСТВА СТ. 228 УК РФ		60	51	17,65	64	39	64,10	0	2	-100,00	0	0	0,00	0	0	0,00	0	2	-100,00	100,00	95,12	4,88	2,11	1,71	0,40			
НЕЗАКОННЫЕ ПРОИЗВОДСТВО, СБЫТ ИЛИ ПЕРЕСЫЛКА НАРКОТИЧЕСКИХ СРЕДСТВ, ПСИХОТРОПНЫХ ВЕЩЕСТВ ИЛИ ИХ АНАЛОГОВ, А ТАКЖЕ НЕЗАКОННЫЕ СБЫТ ИЛИ ПЕРЕСЫЛКА РАСТЕНИЙ, СОДЕРЖАЩИХ НАРКОТИЧЕСКИЕ СРЕДСТВА ИЛИ ПСИХОТРОПНЫЕ ВЕЩЕСТВА, ЛИБО ИХ ЧАСТЕЙ, СОДЕРЖАЩИХ НАРКОТИЧЕСКИЕ СРЕДСТВА ИЛИ ПСИХОТРОПНЫЕ ВЕЩЕСТВА СТ. 228.1 УК РФ		207	325	-36,31	59	47	25,53	64	41	56,10	0	4	-100,00	0	0	0,00	64	45	42,22	47,97	51,09	-3,12	7,27	10,87	-3,60			
В ТОМ ЧИСЛЕ	НАРУШЕНИЕ ПРАВИЛ ДОРОЖНОГО ДВИЖЕНИЯ И ЭКСПЛУАТАЦИИ ТРАНСПОРТНЫХ СРЕДСТВ СТ. 264 УК	18	32	-43,75	14	15	-6,67	4	2	100,00	0	1	-100,00	0	0	0,00	4	3	33,33	77,78	83,33	-5,56	0,63	1,07	-0,44			
	ИЗ НИХ ПОВЛЕКШЕЕ ПО НЕОСТОРОЖНОСТИ СМЕРТЬ ЧЕЛОВЕКА ИЛИ СМЕРТЬ ДВУХ И БОЛЕЕ ЛИЦ ЛИБО СОВЕРШЕННОЕ ЛИЦОМ, НАХОДЯЩИМСЯ В СОСТОЯНИИ ОПЬЯНЕНИЯ, ПОВЛЕКШЕЕ ПО НЕОСТОРОЖНОСТИ СМЕРТЬ ЧЕЛОВЕКА ИЛИ СМЕРТЬ ДВУХ ИЛИ БОЛЕЕ ЛИЦ Ч.4-3-6 СТ. 264 УК	6	7	-14,29	4	3	33,33	0	1	-100,00	0	1	-100,00	0	0	0,00	0	2	-100,00	100,00	60,00	40,00	0,21	0,23	-0,02			
	НАРУШЕНИЕ ПДД ЛИЦОМ, ПОДВЕРГНУТЫМ АДМИНИСТРАТИВНОМУ НАКАЗАНИЮ, СТ.264.1 УК РФ	52	48	8,33	85	64	32,81	0	0	0,00	3	0	100,00	0	0	0,00	3	0	100,00	96,59	100,00	-3,41	1,83	1,60	0,22			
	ПРОТИВ ГОСУДАРСТВЕННОЙ ВЛАСТИ, ИНТЕРЕСОВ ГОСУДАРСТВЕННОЙ СЛУЖБЫ И СЛУЖБЫ В ОРГАНАХ МЕСТНОГО САМОУПРАВЛЕНИЯ (ГЛАВА 30 УК РФ)	7	12	-41,67	5	5	0,00	0	1	-100,00	0	0	0,00	0	0	0,00	0	1	-100,00	100,00	83,33	16,67	0,25	0,40	-0,16			
	ЗЛОУПОТРЕБЛЕНИЕ ДОЛЖНОСТНЫМИ ПОЛНОМОЧИЯМИ СТ. 285 УК РФ	0	0	0,00	0	1	-100,00	0	0	0,00	0	0	0,00	0	0	0,00	0	0	0,00	0,00	100,00	-100,00	0,00	0,00	0,00			
	НЕЦЕЛЕВОЕ РАСХОДОВАНИЕ БЮДЖЕТНЫХ СРЕДСТВ, СРЕДСТВ ГОСУДАРСТВЕННЫХ ВНЕБЮДЖЕТНЫХ ФОНДОВ СТ.СТ. 285.1, 285.2 УК РФ	0	0	0,00	0	0	0,00	0	0	0,00	0	0	0,00	0	0	0,00	0	0	0,00	0,00	0,00	0,00	0,00	0,00	0,00			
	ПРЕВЫШЕНИЕ ДОЛЖНОСТНЫХ ПОЛНОМОЧИЙ СТ. 286 УК РФ	3	1	200,00	0	0	0,00	0	1	-100,00	0	0	0,00	0	0	0,00	0	1	-100,00	0,00	0,00	0,00	0,11	0,03	0,07			
	ПОЛУЧЕНИЕ ВЗЯТКИ СТ. 290 УК РФ	1	4	-75,00	0	1	-100,00	0	0	0,00	0	0	0,00	0	0	0,00	0	0	0,00	0,00	100,00	-100,00	0,04	0,13	-0,10			
	ДАЧА ВЗЯТКИ СТ. 291 УК РФ	3	0	100,00	1	1	0,00	0	0	0,00	0	0	0,00	0	0	0,00	0	0	0,00	100,00	100,00	0,00	0,11	0,00	0,11			
	ПОСРЕДНИЧЕСТВО ВО ВЗЯТОЧНИЧЕСТВЕ СТ. 291																											

ХАРАКТЕРИСТИКА ЛИЦ, СОВЕРШИВШИХ ПРЕСТУПЛЕНИЯ

				ВСЕГО		ДИНА- МИКА +/-	В ТОМ ЧИСЛЕ							
							ЖЕНЩИН		ДИНА- МИКА +/-	НЕСОВЕРШЕН- НОЛЕТНИХ		ДИНА- МИКА +/-		
				ТГ	ПГ					ТГ	ПГ		ТГ	ПГ
ВЫЯВЛЕНО ЛИЦ, СОВЕРШИВШИХ ПРЕСТУПЛЕНИЯ				1	1292	1266	2,05	244	248	-1,61	54	45	20,00	
В Т О М Ч И С Л Е	УЧАЩИХСЯ			2	61	51	19,61	10	4	150,00	43	39	10,26	
	СТУДЕНТОВ			3	4	1	300,00	0	0	0,00	3	0	100,00	
	ВОЕННОСЛУЖАЩИХ, ГРАЖДАНСКОГО ПЕРСОНАЛА ВОИНСКИХ ЧАСТЕЙ, УЧРЕЖДЕНИЙ ПРИ ИСПОЛНЕНИИ СЛУЖЕБНЫХ ОБЯЗАННОСТЕЙ, ГРАЖДАН В ПЕРИОД ПРОХОЖДЕНИЯ ВОЕННЫХ СБОРОВ			4	0	0	0,00	0	0	0,00	0	0	0,00	
	НЕ ИМЕЮЩИХ ПОСТОЯННОГО ИСТОЧНИКА ДОХОДА			5	774	795	-2,64	155	165	-6,06	0	0	0,00	
	БЕЗРАБОТНЫХ			6	22	21	4,76	5	6	-16,67	0	0	0,00	
	В СОСТАВЕ	ГРУППЫ ЛИЦ		7	3	9	-66,67	0	1	-100,00	0	4	-100,00	
		ГРУППЫ ЛИЦ ПО ПРЕДВАРИТЕЛЬНОМУ СГОВОРУ		8	98	93	5,38	11	6	83,33	10	10	0,00	
		ОРГАНИЗОВАННОЙ ГРУППОЙ ИЛИ ПРЕСТУПНЫМ СООБЩЕСТВОМ (ПРЕСТУПНОЙ ОРГАНИЗАЦИЕЙ)		9	8	6	33,33	1	0	100,00	0	0	0,00	
	В СОСТОЯНИИ ОПЬЯНЕНИЯ		АЛКОГОЛЬНОГО		10	386	415	-6,99	66	59	11,86	3	7	-57,14
			НАРКОТИЧЕСКОГО		11	4	3	33,33	0	0	0,00	0	0	0,00
	РАНЕЕ СОВЕРШАВШИХ ПРЕСТУПЛЕНИЯ				12	836	790	5,82	130	116	12,07	14	17	-17,65
	ИЗ НИХ	РАНЕЕ СУДИМЫХ ЗА ПРЕСТУПЛЕНИЯ			13	425	420	1,19	68	52	30,77	3	6	-50,00
		ПРИЗНАННЫЕ	РЕЦИДИВОМ		14	196	197	-0,51	21	11	90,91	0	0	0,00
			ОПАСНЫМ РЕЦИДИВОМ		15	24	29	-17,24	3	0	100,00	0	0	0,00
			ОСОБО ОПАСНЫМ РЕЦИДИВОМ		16	19	10	90,00	2	1	100,00	0	0	0,00
		НАХОДИВШИХСЯ ПОД СЛЕДСТВИЕМ С МЕРОЙ ПРЕСЕЧЕНИЯ, НЕ СВЯЗАННОЙ С АРЕСТОМ			17	4	11	-63,64	1	3	-66,67	0	0	0,00
		В ТЕЧЕНИИ 1 ГОДА ПОСЛЕ ОСВОБОЖДЕНИЯ			18	88	76	15,79	13	12	8,33	1	0	100,00
		ПОСЛЕ УСЛОВНО-ДОСРОЧНОГО ОСВОБОЖДЕНИЯ			19	10	13	-23,08	4	0	100,00	0	0	0,00
		ПОСЛЕ УСЛОВНОГО ОСУЖДЕНИЯ			20	52	47	10,64	10	5	100,00	1	2	-50,00

ПРЕСТУПЛЕНИЯ, СОВЕРШЕННЫЕ В ОБЩЕСТВЕННЫХ МЕСТАХ, НА ДОРОГАХ И ТРАССАХ ВНЕ НАСЕЛЕННЫХ ПУНКТОВ

				ИЗ ЧИСЛА ПРЕСТУПЛЕНИЙ, ЗАРЕГИСТРИРОВАННЫХ В ОТЧЕТНОМ ПЕРИОДЕ, СОВЕРШЕНО:										ПРЕДВАРИТЕЛЬНО РАССЛЕДОВАНО ПРЕСТУПЛЕНИЙ В ОТЧЕТНОМ ПЕРИОДЕ (ИЗ ЧИСЛА НАХОДЯЩИХСЯ В ПРОИЗВОДСТВЕ), СОВЕРШЕННЫХ:								
				В ОБЩЕСТ- ВЕННЫХ МЕСТАХ		ДИНА- МИКА +/-	УДЕЛЬНЫЙ ВЕС ОТ КОЛИЧЕСТВА ПРЕСТУПЛЕНИЙ ДАННОГО ВИДА, %	В ТОМ ЧИСЛЕ			НА ДОРОГАХ, ТРАССАХ ВНЕ НАСЕЛЕННЫХ ПУНКТОВ	ДИНА- МИКА +/-	УДЕЛЬНЫЙ ВЕС ОТ КОЛИЧЕСТВА ПРЕСТУПЛЕНИЙ ДАННОГО ВИДА, %	В ОБЩЕСТ- ВЕННЫХ МЕСТАХ		ДИНА- МИКА +/-	В ТОМ ЧИСЛЕ			НА ДОРОГАХ, ТРАССАХ ВНЕ НАСЕЛЕННЫХ ПУНКТОВ	ДИНА- МИКА +/-	
								НА УЛИЦАХ, ПЛОЩАДЯХ, В ПАРКАХ, СКВЕРАХ	ДИНА- МИКА +/-	УДЕЛЬНЫЙ ВЕС ОТ КОЛИЧЕСТВА ПРЕСТУПЛЕНИЙ ДАННОГО ВИДА, %							НА УЛИЦАХ, ПЛОЩАДЯХ, В ПАРКАХ, СКВЕРАХ	ДИНА- МИКА +/-				
																			ТГ			ПГ
ВСЕГО				1	2	0	0,00	#ЗНАЧ!	0	0	0,00	#ЗНАЧ!	0	0	0,00	#ЗНАЧ!	0	0	0,00	0	0	0,00
В Т О М Ч И С Л Е	ТЯЖКИХ И ОСОБО ТЯЖКИХ			2	3	0	0,00	0,11	0	0	0,00	0,00	0	0	0,00	0,00	0	0	0,00	0	0	0,00
	НЕБОЛЬШОЙ И СРЕДНЕЙ ТЯЖЕСТИ			3	4	0	0,00	0,47	0	0	0,00	0,00	0	0	0,00	0,00	0	0	0,00	0	0	0,00
	УБИЙСТВО И ПОКУШЕНИЕ НА УБИЙСТВО Ч. 3 СТ. 30, СТ. СТ. 105,106,107 УК РФ			4	5	0	0,00	0,09	0	0	0,00	0,00	0	0	0,00	0,00	0	0	0,00	0	0	0,00
	УМЫШЛЕННОЕ ПРИЧИНЕНИЕ ТЯЖКОГО ВРЕДА ЗДОРОВЬЮ СТ. 111 УК РФ			5	6	0	0,00	600,00	0	0	0,00	0,00	0	0	0,00	0,00	0	0	0,00	0	0	0,00
	ИЗ НИХ	ПОВЛЕКШЕЕ ПО НЕОСТОРОЖНОСТИ СМЕРТЬ ПОТЕРПЕВШЕГО Ч. 4 СТ. 111 УК РФ		6	7	0	0,00	233,33	0	0	0,00	0,00	0	0	0,00	0,00	0	0	0,00	0	0	0,00
	ИЗНАСИЛОВАНИЕ И ПОКУШЕНИЕ НА ИЗНАСИЛОВАНИЕ Ч. 3 СТ. 30, СТ. 131 УК РФ			7	8	0	0,00	0,00	0	0	0,00	0,00	0	0	0,00	0,00	0	0	0,00	0	0	0,00
	ХИЩЕНИЕ ЧУЖОГО ИМУЩЕСТВА, СОВЕРШЕННОЕ В ВИДЕ:	КРАЖИ СТ. 158 УК РФ		8	9	0	0,00	900,00	0	0	0,00	0,00	0	0	0,00	0,00	0	0	0,00	0	0	0,00
		ИЗ НИХ	ТРАНСПОРТНЫХ СРЕДСТВ*	9	10	0	0,00	111,11	0	0	0,00	0,00	0	0	0,00	0,00	0	0	0,00	0	0	0,00
		ГРАБЕЖА СТ. 161 УК РФ		10	12	0	0,00	0,00	0	0	0,00	0,00	0	0	0,00	0,00	0	0	0,00	0	0	0,00
		РАЗБОЯ СТ. 162 УК РФ		11	13	0	0,00	72,22	0	0	0,00	0,00	0	0	0,00	0,00	0	0	0,00	0	0	0,00
	ВЫМОГАТЕЛЬСТВО СТ. 163 УК РФ			12	14	0	0,00	0,00	0	0	0,00	0,00	0	0	0,00	0,00	0	0	0,00	0	0	0,00
	ХУЛИГАНСТВО СТ. 213 УК РФ			13	15	0	0,00	250,00	0	0	0,00	0,00	0	0	0,00	0,00	0	0	0,00	0	0	0,00
	НЕЗАКОННЫЕ ПРИОБРЕТЕНИЕ, ПЕРЕДАЧА, СБЫТ, ХРАНЕНИЕ, ПЕРЕВОЗКА ИЛИ НОШЕНИЕ ОРУЖИЯ, ЕГО ОСНОВНЫХ ЧАСТЕЙ, БОЕПРИПАСОВ, ВЗРЫВЧАТЫХ ВЕЩЕСТВ И ВЗРЫВНЫХ УСТРОЙСТВ СТ. 222 УК РФ			14	16	0	0,00	0,00	0	0	0,00	0,00	0	0	0,00	0,00	0	0	0,00	0	0	0,00
	СВЯЗАННЫЕ С НЕЗАКОННЫМ ОБОРОТОМ НАРКОТИЧЕСКИХ СРЕДСТВ, ПСИХОТРОПНЫХ ВЕЩЕСТВ ИЛИ ИХ АНАЛОГОВ, СИЛЬНОДЕЙСТВУЮЩИХ ВЕЩЕСТВ			15	17	0	0,00	425,00	0	0	0,00	0,00	0	0	0,00	0,00	0	0	0,00	0	0	0,00

* Удельный вес от числа зарегистрированных краж, совершенных в общественных местах, в том числе на улицах, площадях, парках, скверах, на дорогах, трассах, вне населенных пунктов

СОЦИАЛЬНО-КРИМИНОЛОГИЧЕСКАЯ ХАРАКТЕРИСТИКА ПРЕСТУПНОСТИ

КОЛИЧЕСТВО ПРЕДВАРИТЕЛЬНО РАССЛЕДОВАННЫХ ПРЕСТУПЛЕНИЙ В ОТЧЕТНОМ ПЕРИОДЕ (ИЗ ЧИСЛА НАХОДИВШИХСЯ В ПРОИЗВОДСТВЕ ИЛИ ЗАРЕГИСТРИРОВАННЫХ В ОТЧЕТНОМ ПЕРИОДЕ) СОВЕРШЕННЫХ		ВСЕГО		ДИНАМИКА +/-, %	Удельный вес от расследованных прест %		ДИНАМИКА +/-, %	В ТОМ ЧИСЛЕ ТЯЖКИЕ И ОСОБО ТЯЖКИЕ			
								ВСЕГО		ДИНАМИКА +/-, %	Уд. вес от гр.1, %
		тг	пг		тг	пг		тг	пг		
НЕСОВЕРШЕННОЛЕТНИМИ ИЛИ ПРИ ИХ СОУЧАСТИИ		78	51	52,94	4,82	3,45	1,37	21	16	31,25	26,92
РАНЕЕ СОВЕРШАВШИМИ ПРЕСТУПЛЕНИЯ		1123	951	18,09	69,45	64,39	5,06	187	119	57,14	16,65
В ТОМ ЧИСЛЕ	РАНЕЕ СУДИМЫМИ	652	537	21,42	40,32	36,36	3,96	105	78	34,62	16,10
В ГРУППЕ (ВСЕГО)		82	57	43,86	5,07	3,86	1,21	41	28	46,43	50,00
В ТОМ ЧИСЛЕ	ГРУППОЙ ЛИЦ	2	4	-50,00	0,12	0,27	-0,15	1	1	0,00	50,00
	ГРУППОЙ ЛИЦ ПО ПРЕДВАРИТЕЛЬНОМУ СГОВОРУ	71	47	51,06	4,39	3,18	1,21	31	21	47,62	43,66
	ОРГАНИЗОВАННОЙ ГРУППОЙ ИЛИ ПРЕСТУПНЫМ СООБЩЕСТВОМ	9	6	50,00	0,56	0,41	0,15	9	6	50,00	100,00
	из них организованной группой	9	6	50,00	0,56	0,41	0,15	9	6	50,00	100,00
	преступным сообществом (преступной организацией)	0	0	0,00	0,00	0,00	0,00	0	0	0,00	0,00
В СОСТОЯНИИ ОПЬЯНЕНИЯ	АЛКОГОЛЬНОГО	410	450	-8,89	25,36	30,47	-5,11	64	53	20,75	15,61
	НАРКОТИЧЕСКОГО	4	3	33,33	0,25	0,20	0,04	0	1	-100,00	0,00
	ТОКСИЧЕСКОГО	0	1	-100,00	0,00	0,07	-0,07	0	0	0,00	0,00

ПРЕСТУПЛЕНИЯ, СВЯЗАННЫЕ С ИНОСТРАННЫМИ ГРАЖДДАНАМИ И ЛИЦАМИ БЕЗ ГРАЖДАНСТВА

КОЛИЧЕСТВО ПРЕСТУПЛЕНИЙ, О КОТОРЫХ МАТЕРИАЛЫ И УГОЛОВНЫЕ ДЕЛА НАПРАВЛЕНЫ В СУД ЛИБО РАЗРЕШЕНЫ В ОТЧЕТНОМ ПЕРИОДЕ, СОВЕРШЕНЫ		ВСЕГО		ДИНАМИКА +/-, %	Удельный вес, %
		тг	пг		
ИНОСТРАННЫМИ ГРАЖДДАНАМИ И ЛИЦАМИ БЕЗ ГРАЖДАНСТВА		31	23	34,78	1,92 *
В ТОМ ЧИСЛЕ	ГРАЖДДАНАМИ ГОСУДАРСТВ - УЧАСТНИКОВ СНГ	25	22	13,64	1,55 *

* От числа расследованных преступлений

СОСТОЯНИЕ И ДИНАМИКА ПРЕСТУПНОСТИ В МУРМАНСКОЙ ОБЛАСТИ

		ВСЕГО ЗАРЕГИСТРИ- РОВАНО ПРЕСТУПЛЕНИЙ	ДИНАМИКА +/-	ИЗ ЧИСЛА ПРЕСТУПЛЕНИЙ, ДЕЛА И МАТЕРИАЛЫ КОТОРЫХ НАХОДИЛИСЬ В ПРОИЗВОДСТВЕ				КОЭФФИЦИЕНТ ПРЕСТУПНОСТИ НА 1 ТЫС. ЧЕЛ.	
				ВСЕГО ПРЕДВАРИ- ТЕЛЬНО РАССЛЕ- ДОВАНО	ДИНАМИКА +/-	ВСЕГО ПРИОСТА- НОВЛЕНО ПО П.1-3 Ч.1 СТ.208 УПК РФ	ДИНАМИКА +/-		РАСКРЫВАЕМОСТЬ, %
ВСЕГО		2847	-4,81	1617	9,48	824	1,85	66,24	3,84
В ТОМ ЧИСЛЕ	ОКТЯБРЬСКИЙ ОКРУГ г. МУРМАНСКА	522	11,78	264	7,76	130	5,69	67,01	5,46
	ЛЕНИНСКИЙ ОКРУГ г. МУРМАНСКА	418	-6,70	240	12,15	132	-6,38	64,52	5,01
	ПЕРВОМАЙСКИЙ ОКРУГ г. МУРМАНСКА	410	-9,69	240	35,59	72	-44,19	76,92	3,66
	КОЛЬСКИЙ РАЙОН	192	3,78	105	17,98	44	2,33	70,47	4,74
	г. МОНЧЕГОРСК	153	-11,56	95	37,68	53	-8,62	64,19	3,40
	г. АПАТИТЫ	189	-18,18	134	32,67	78	4,00	63,21	3,46
	г. КИРОВСК	116	-4,92	61	32,61	49	53,13	55,45	4,12
	г. ПОЛЯРНЫЕ ЗОРИ	71	0,00	41	32,26	18	20,00	69,49	4,33
	КОВДОРСКИЙ РАЙОН	63	-13,70	44	-8,33	9	12,50	83,02	3,47
	г. ОЛЕНЕГОРСК	132	12,82	91	1,11	33	65,00	73,39	4,44
	ЛОВОЗЕРСКИЙ РАЙОН	33	22,22	17	6,25	15	114,29	53,13	3,01
	г. КАНДАЛАКША	142	-15,98	82	-17,17	32	10,34	71,93	3,39
	ТЕРСКИЙ РАЙОН	11	-42,11	17	6,25	7	0,00	70,83	2,17
	ПЕЧЕНГСКИЙ РАЙОН	124	-12,68	61	7,02	44	12,82	58,10	3,36
	Г. СЕВЕРОМОРСК	139	-24,04	75	-23,47	72	33,33	51,02	2,18
	Г. ОСТРОВНОЙ	0	-100,00	0	-100,00	0	0,00	0,00	0,00
	АЛЕКСАНДРОВСК	107	15,05	43	-35,82	31	0,00	58,11	2,35
	ЗАОЗЕРСК	20	66,67	7	-41,67	4	0,00	63,64	2,16
	ВИДЯЕВО	5	25,00	0	-100,00	1	0,00	0,00	0,86

СОСТОЯНИЕ И ДИНАМИКА ТЯЖКИХ И ОСОБО ТЯЖКИХ ПРЕСТУПЛЕНИЙ В МУРМАНСКОЙ ОБЛАСТИ

		ВСЕГО ЗАРЕГИСТРИ- РОВАНО ПРЕСТУПЛЕНИЙ	ДИНАМИКА +/-	УДЕЛЬНЫЙ ВЕС ОТ ОБЩЕГО ЧИСЛА ЗАРЕГИСТРИ- РОВАННЫХ, %	ИЗ ЧИСЛА ПРЕСТУПЛЕНИЙ, ДЕЛА И МАТЕРИАЛЫ КОТОРЫХ НАХОДИЛИСЬ В ПРОИЗВОДСТВЕ					
					ВСЕГО ПРЕДВАРИ- ТЕЛЬНО РАССЛЕ- ДОВАНО	ДИНАМИКА +/-	РАСКРЫВАЕМОСТЬ, %	ВСЕГО ПРИОСТА- НОВЛЕНО ПО П.1-3 Ч.1 СТ.208 УПК РФ	ДИНАМИКА +/-	УДЕЛЬНЫЙ ВЕС ОТ ОБЩЕГО ЧИСЛА ПРИОСТАНОВЛЕН- НЫХ ПО П.1-3 Ч.1 СТ.208 УПК РФ, %
ВСЕГО		859	6,44	30,17	289	42,36	59,96	193	21,38	23,42
В ТОМ ЧИСЛЕ	ОКТЯБРЬСКИЙ ОКРУГ г. МУРМАНСКА	187	3,31	35,82	56	12,00	64,37	31	55,00	23,85
	ЛЕНИНСКИЙ ОКРУГ г. МУРМАНСКА	115	15,00	27,51	57	96,55	72,15	22	-12,00	16,67
	ПЕРВОМАЙСКИЙ ОКРУГ г. МУРМАНСКА	133	24,30	32,44	36	71,43	70,59	15	7,14	20,83
	КОЛЬСКИЙ РАЙОН	57	26,67	29,69	12	140,00	42,86	16	1500,00	36,36
	г. МОНЧЕГОРСК	49	-16,95	32,03	11	10,00	57,89	8	-65,22	15,09
	г. АПАТИТЫ	41	-21,15	21,69	21	75,00	45,65	25	4,17	32,05
	г. КИРОВСК	31	0,00	26,72	9	50,00	30,00	21	162,50	42,86
	г. ПОЛЯРНЫЕ ЗОРИ	24	4,35	33,80	13	0,00	81,25	3	0,00	16,67
	КОВДОРСКИЙ РАЙОН	15	-46,43	23,81	7	-30,00	87,50	1	-85,71	11,11
	г. ОЛЕНЕГОРСК	26	-18,75	19,70	9	0,00	56,25	7	0,00	21,21
	ЛОВОЗЕРСКИЙ РАЙОН	7	16,67	21,21	5	0,00	45,45	6	500,00	40,00
	г. КАНДАЛАКША	53	55,88	37,32	19	0,00	73,08	7	75,00	21,88
	ТЕРСКИЙ РАЙОН	0	-100,00	0,00	1	-75,00	33,33	2	0,00	28,57
	ПЕЧЕНГСКИЙ РАЙОН	40	-13,04	32,26	17	325,00	65,38	9	0,00	20,45
	Г. СЕВЕРОМОРСК	21	-54,35	15,11	11	57,14	57,89	8	-57,89	11,11
	Г. ОСТРОВНОЙ	0	0,00	0,00	0	0,00	0,00	0	0,00	0,00
	АЛЕКСАНДРОВСК	53	341,67	49,53	5	-50,00	29,41	12	1100,00	38,71
	ЗАОЗЕРСК	5	400,00	25,00	0	-100,00	0,00	0	0,00	0,00
	ВИДЯЕВО	2	0,00	40,00	0	0,00	0,00	0	0,00	0,00

РАЗМЕР ПРИЧИНЕННОГО МАТЕРИАЛЬНОГО УЩЕРБА (ИЗ ЧИСЛА НАХОДИВШИХСЯ В ПРОИЗВОДСТВЕ) (В ТЫС. РУБ.)												ДОБРОВОЛЬНО ПОГАШЕНО И ИЗЪЯТО (В ТЫС. РУБ.)							СТОИМОСТЬ ИМУЩЕСТВА (В ТОМ ЧИСЛЕ СРМНА ДЕНЕЖНЫХ СРЕДСТВ), НА КОТОРОЕ НАЛОЖЕН АРЕСТ (В ТЫС.РУБ.)		УДЕЛЬНЫЙ ВЕС ДОБРОВОЛЬНО ПОГАШЕННОГО МАТЕРИАЛЬНОГО УЩЕРБА, ИЗЪЯТОГО ИМУЩЕСТВА И ПРИЧИНЕННОГО МАТЕРИАЛЬНОГО УЩЕРБА, %						УДЕЛЬНЫЙ ВЕС ДОБРОВОЛЬНО ПОГАШЕННОГО МАТЕРИАЛЬНОГО УЩЕРБА, ИЗЪЯТОГО ИМУЩЕСТВА, СТОИМОСТИ ИМУЩЕСТВА НА КОТОРОЕ НАЛОЖЕН АРЕСТ И ПРИЧИНЕННОГО МАТЕРИАЛЬНОГО УЩЕРБА, %										
ПО ОКОНЧЕННЫМ У/Д		ДИНА- МИКА +/-	ПО МАТЕРИАЛАМ ОБ ОТКАЗЕ В ВУД ПО НЕРЕА- ВИЛИТИРУЮЩИМ ОСНОВАНИЯМ		ДИНА- МИКА +/-	ПО ПРИОСТАНОВ- ЛЕННЫМ У/Д		ДИНА- МИКА +/-	ВСЕГО	ДИНА- МИКА +/-	ДОБРОВОЛЬНО ПОГАШЕН МАТЕРИАЛЬНЫЙ УЩЕРБ (В ТЫС.РУБ.)	ДИНАМИКА +/-	ИЗЪЯТО ИМУЩЕСТВА, ДЕНЕГ, ЦЕННОСТЕЙ НА СЧЕТУ (В ТЫС.РУБ.)	ДИНА- МИКА +/-	ВСЕГО	ДИНАМИКА +/-	СТОИМОСТЬ ИМУЩЕСТВА (В ТОМ ЧИСЛЕ СРМНА ДЕНЕЖНЫХ СРЕДСТВ), НА КОТОРОЕ НАЛОЖЕН АРЕСТ (В ТЫС.РУБ.)	ДИНА- МИКА +/-	ПО ОКОНЧЕННЫМ, ПРИОСТАНОВЛЕННЫМ У/Д И МАТЕРИАЛАМ ОБ ОТКАЗЕ В ВУД ПО НЕРЕАВИЛИТИРУЮЩИ И ОСНОВАНИЯМ		ДИНАМИКА А +/-	ОТ ПРИЧИНЕННОГО УЩЕРБА ПО ОКОНЧЕННЫМ У/Д И МАТЕРИАЛАМ ОБ ОТКАЗЕ В ВУД ПО НЕРЕАВИЛИТИРУЮЩИ И ОСНОВАНИЯМ (ИЗ ОТЧЕТА 4-ЕГС)		ДИНА- МИКА +/-	ПО ОКОНЧЕННЫМ, ПРИОСТАНОВЛЕННЫМ У/Д И МАТЕРИАЛАМ ОБ ОТКАЗЕ В ВУД ПО НЕРЕАВИЛИТИРУЮЩИ И ОСНОВАНИЯМ		ДИНА- МИКА +/-	ОТ ПРИЧИНЕННОГО УЩЕРБА ПО ОКОНЧЕННЫМ У/Д И МАТЕРИАЛАМ ОБ ОТКАЗЕ В ВУД ПО НЕРЕАВИЛИТИРУЮЩИ И ОСНОВАНИЯМ (ИЗ ОТЧЕТА 4-ЕГС)		ДИНАМИКА А +/-							
ТТ	ПГ		ТТ	ПГ		ТТ	ПГ												ТТ	ПГ		ТТ	ПГ		ТТ	ПГ		ТТ	ПГ		ТТ	ПГ	ТТ	ПГ	ТТ	ПГ	ТТ
МУРМАНСК	1	189000	38501	300,90	475	21	2161,90	75666	23083	227,80	265141	61605	330,39	74035	4810	1439,19	9111	5234	74,07	83146	10044	727,82	3630	7725	-53,01	31	16	92,39	44	26	68,32	33	29	13,49	46	46	-0,72
ОКТЯБРЬСКИЙ	2	50088	34197	46,47	0	0	0,00	56127	6225	801,64	106215	40422	162,77	43200	4018	975,16	2009	396	-407,32	45209	4414	924,22	5	6205	-99,92	43	11	289,74	90	13	599,15	43	26	62,05	90	31	190,72
ЛЕНИНСКИЙ	3	136797	2326	5781,21	0	0	0,00	7893	9918	-20,42	144690	12244	1081,72	30478	278	10863,31	4089	4148	-1,42	34567	4426	681,00	3560	1418	151,06	24	36	-33,91	25	190	-86,72	26	48	-44,79	28	251	-88,91
ПЕРВОМАЙСКИЙ	4	2115	1979	6,87	475	21	2161,90	11646	6939	67,83	14236	8939	59,26	357	514	-30,54	3013	691	336,03	3370	1205	179,67	65	102	-36,27	24	13	75,59	130	60	115,97	24	15	65,05	133	65	102,95
КОЛЬСКИЙ	5	17049	81277	-79,02	0	16	-100,00	77791	2527	2978,39	94840	83820	13,15	419	79905	-99,48	67140	810	8188,89	67559	80715	-16,30	6	0	100,00	71	96	-26,03	396	99	299,09	71	96	-26,02	396	99	299,13
МОНЧЕГОРСКИЙ	6	255	1369	-81,37	0	0	0,00	4167	4440	-6,15	4422	5809	-23,88	123	67	83,58	57	126	-54,76	180	193	-6,74	0	0	0,00	4	3	22,59	71	14	400,64	4	3	22,59	71	14	400,64
г. АПАТИТЫ	7	1028	510	101,57	6	0	100,00	7093	1793	295,59	8127	2303	252,89	864	152	468,42	64	261	-75,48	928	413	124,70	0	0	0,00	11	18	-36,31	90	81	10,83	11	18	-36,31	90	81	10,83
г. КИРОВСК	8	542	1528	-64,53	0	0	0,00	1126	1252	-10,06	1668	2780	-40,00	243	271	-10,33	85	114	-25,44	328	385	-14,81	1111	755	47,15	20	14	41,95	61	25	140,16	86	41	110,36	266	75	255,85
ПОЛЯНЫЕ ЗОРИ	9	711	91	681,32	0	0	0,00	265	620	-57,26	976	711	37,27	251	40	527,50	71	31	129,03	322	71	353,52	924	0	100,00	33	10	230,23	45	78	-41,95	128	10	1177,88	175	78	124,62
КОВДОРСКИЙ	10	265	305	-13,11	0	0	0,00	603	345	74,78	868	650	33,54	56	49	14,29	10	78	-87,18	66	127	-48,03	30	0	100,00	8	20	-61,11	25	42	-40,18	11	20	-43,40	36	42	-12,99
ОЛЕНЕГОРСКИЙ	11	290	178	62,92	0	0	0,00	1584	361	338,78	1874	539	247,68	187	29	544,83	27	57	-52,63	214	86	148,84	0	0	0,00	11	16	-28,45	74	48	52,74	11	16	-28,45	74	48	52,74
ЛОВОЗЕРСКИЙ	12	471	102	361,76	0	0	0,00	1319	117	1027,35	1790	219	717,35	250	35	614,29	6	63	-90,48	256	98	161,22	0	0	0,00	14	45	-68,04	54	96	-43,43	14	45	-68,04	54	96	-43,43
КАНДАЛАКША	13	2574	3491	-26,27	0	69	-100,00	1541	3369	-54,26	4115	6929	-40,61	1230	85	1347,06	209	115	81,74	1439	200	619,50	300	7	4185,71	35	3	1110,03	56	6	894,84	42	3	1313,38	68	6	1062,82
ТЕРСКИЙ	14	268	84	219,05	0	0	0,00	518	0	100,00	786	84	835,71	139	18	672,22	213	66	222,73	352	84	319,05	60	0	100,00	45	100	-55,22	131	100	31,34	52	100	-47,58	154	100	53,73
ПЕЧЕНГОСКИЙ	15	648	302	114,57	0	0	0,00	4688	1630	187,61	5336	1932	176,19	568	144	294,44	1781	81	2098,77	2349	225	944,00	0	408	-100,00	44	12	277,85	363	75	386,58	44	33	34,37	363	210	72,95
г. СЕВЕРОМОРСК	16	843	807	4,46	0	0	0,00	2926	2928	-0,07	3769	3735	0,91	259	666	-61,11	52	83	-37,35	311	749	-58,48	300	100	200,00	8	20	-58,85	37	93	-60,25	16	23	-28,68	72	105	-31,10
г. ОСТРОВНОЙ	17	0	0	0,00	0	0	0,00	0	0	0,00	0	0	0,00	0	0	0,00	0	0	0,00	0	0	0,00	0	0	0,00	0	0	0,00	0	0	0,00	0	0	0,00	0	0	0,00
АЛЕКСАНДРОВСК	18	360	1657	-78,27	0	3	-100,00	1299	1044	24,43	1659	2704	-38,65	182	1024	-82,23	391	175	123,43	573	1199	-52,21	28	1470	-98,10	35	44	-22,10	159	72	120,37	36	99	-63,30	167	161	3,83
ЗАОЗЕРСК	19	329	144	128,47	23	0	100,00	65	129	-49,61	417	273	52,75	311	59	427,12	196	140	40,00	507	199	154,77	0	0	0,00	122	73	66,80	144	138	4,23	122	73	66,80	144	138	4,23
ВИДЛЕВО	20	0	0	0,00	0	0	0,00	12	0	100,00	12	0	100,00	0	0	0,00	0	0	0,00	0	0	0,00	0	0	0,00	0	0	0,00	0	0	0,00	0	0	0,00	0	0	0,00
ВСЕГО	21	214631	130346	64,66	504	109	362,39	180662	43638	314,00	395797	174093	127,35	79117	87355	-9,43	79413	7434	968,24	158530	94789	67,25	6390	10464	-38,93	40	54	-26,45	74	73	1,42	42	60	-31,08	77	81	-4,98

СВЕДЕНИЯ О ЗАРЕГИСТРИРОВАННЫХ ПРЕСТУПЛЕНИЯХ

Мурманская область			КОЛИЧЕСТВО ПРЕСТУПЛЕНИЙ, ЗАРЕГИСТРИРОВАННЫХ В ОТЧЕТНОМ ПЕРИОДЕ		ДИНАМИКА +/-	РАСКРЫВАЕМОСТЬ, %		ДИНАМИКА +/-	
			ТГ	ПГ		ТГ	ПГ		
ВСЕГО			2847	2991	-4,81	66,24	64,61	1,63	
В Т О М Ч И С Л Е	ОСОБО ТЯЖКИХ		149	141	5,67	81,18	69,01	12,16	
	ТЯЖКИХ		710	666	6,61	55,42	52,92	2,49	
	ЭКОНОМИЧЕСКОЙ НАПРАВЛЕННОСТИ		92	90	2,22	85,71	91,11	-5,40	
	КОРРУПЦИОННОЙ НАПРАВЛЕННОСТИ		13	18	-27,78	100,00	100,00	0,00	
	СОВЕРШЕННЫХ В СФЕРЕ ЖЖХ		5	7	-28,57	0,00	0,00	0,00	
	СВЯЗАННЫХ С ОБОРОННО-ПРОМЫШЛЕННЫМ КОМПЛЕКСОМ		0	0	0,00	66,67	0,00	66,67	
	СВЯЗАННЫХ С НЕЗАКОННЫМ ОБОРОТОМ	НАРКОТИЧЕСКИХ СРЕДСТВ, ПСИХОТРОПНЫХ И СИЛЬНОДЕЙСТВУЮЩИХ ВЕЩЕСТВ	275	380	-27,63	66,14	64,49	1,64	
		ОРУЖИЯ	50	60	-16,67	82,22	80,00	2,22	
	С ИСПОЛЬЗОВАНИЕМ ОРУЖИЯ		1	1	0,00	100,00	0,00	100,00	
	В Т.Ч.	ОГНЕСТРЕЛЬНОГО	0	0	0,00	100,00	0,00	100,00	
	УБИЙСТВО И ПОКУШЕНИЕ НА УБИЙСТВО СТ.СТ. 30, 105,106,107 УК РФ		8	8	0,00	100,00	100,00	0,00	
	УМЫШЛЕННОЕ ПРИЧИНЕНИЕ ТЯЖКОГО ВРЕДА ЗДОРОВЬЮ СТ.111 УК РФ		30	40	-25,00	100,00	100,00	0,00	
	ИЗ НИХ	ПОВЛЕКШЕЕ ПО НЕОСТОРОЖНОСТИ СМЕРТЬ ПОТЕРПЕВШЕГО Ч.4 СТ.111 УК РФ	5	12	-58,33	100,00	100,00	0,00	
	УМЫШЛЕННОЕ ПРИЧИНЕНИЕ СРЕДНЕЙ ТЯЖЕСТИ ВРЕДА ЗДОРОВЬЮ, СТ.112 УК РФ		46	45	2,22	81,25	73,47	7,78	
	УМЫШЛЕННОЕ ПРИЧИНЕНИЕ ЛЕГКОГО ВРЕДА ЗДОРОВЬЮ, СТ.115 УК РФ		66	90	-26,67	84,91	84,09	0,81	
	ПОБОИ, СТ.116 УК РФ		4	6	-33,33	50,00	62,50	-12,50	
	УГРОЗА УБИЙСТВОМ, СТ.119 УК РФ		47	62	-24,19	98,18	98,77	-0,58	
	ИЗНАСИЛОВАНИЕ И ПОКУШЕНИЕ НА ИЗНАСИЛОВАНИЕ СТ.30, 131 УК РФ		1	0	100,00	0,00	100,00	-100,00	
	ПОЛОВОЕ СНОШЕНИЕ И ИНЫЕ ДЕЙСТВИЯ СЕКСУАЛЬНОГО ХАРАКТЕРА С ЛИЦОМ, НЕ ДОСТИГШИМ 16-ТИ ЛЕТ, СТ.134 УК РФ		10	2	400,00	100,00	100,00	0,00	
	НАРУШЕНИЕ АВТОРСКИХ И СМЕЖНЫХ ПРАВ, ИЗОБРЕТАТЕЛЬСКИХ И ПАТЕНТНЫХ ПРАВ, СТ.146,147 УК РФ		1	4	-75,00	0,00	100,00	-100,00	
	ВОВЛЕЧЕНИЕ НЕСОВЕРШЕННОЛЕТНЕГО В СОВЕРШЕНИЕ ПРЕСТУПЛЕНИЯ ИЛИ АНТИОБЩЕСТВЕННЫХ ДЕЙСТВИЙ СТ.150, 151 УК		2	0	100,00	0,00	0,00	0,00	
	ИЗ НИХ Ч.4 СТ.150 УК РФ		2	0	100,00	0,00	0,00	0,00	
	НЕИСПОЛНЕНИЕ ОБЯЗАННОСТЕЙ ПО ВОСПИТАНИЮ НЕСОВЕРШЕННОЛЕТНЕГО, СТ.156 УК РФ		0	0	0,00	0,00	0,00	0,00	
	ЗЛОСТНОЕ УКЛОНЕНИЕ ОТ УПЛАТЫ СРЕДСТВ НА СОДЕРЖАНИЕ ДЕТЕЙ ИЛИ НЕТРУДОСПОСОБНЫХ РОДИТЕЛЕЙ, СТ.157 УК РФ		144	117	23,08	99,15	98,41	0,73	
	ХИЩЕНИЕ ЧУЖДОГО ИМУЩЕСТВА СОВЕРШЕННОЕ ПУТЕМ:	КРАЖИ СТ.158 УК	856	850	0,71	64,46	55,34	9,12	
		МОШЕННИЧЕСТВА СТ. СТ.159 - 159.6 УК	586	661	-11,35	15,25	22,85	-7,60	
		ИЗНИХ МОШЕННИЧЕСТВА СТ. 159 УК	519	470	10,43	11,05	12,15	-1,10	
		ПРИСВОЕНИЕ ИЛИ РАСТРАТЫ,СТ.160 УК	10	17	-41,18	94,44	88,24	6,21	
		ГРАБЕЖА,СТ.161 УК	52	61	-14,75	96,97	94,29	2,68	
		РАЗБОЯ СТ.162 УК	6	1	500,00	100,00	100,00	0,00	
	ВЫМОГАТЕЛЬСТВО СТ.163 УК		12	4	200,00	9,09	42,86	-33,77	
	УМЫШЛЕННОЕ УНИЧТОЖЕНИЕ ИЛИ ПОВРЕЖДЕНИЕ ИМУЩЕСТВА, СОВЕРШЕННЫЕ ИЗ ХУЛИГАНСКИХ ПОБУЖДЕНИЙ, ПУТЕМ ПОДЖОГА, ВЗРЫВА ИЛИ ИНЫМ ОБЩЕОПАСНЫМ СПОСОБОМ ЛИБО ПОВЛЕКШИЕ ПО НЕОСТОРОЖНОСТИ СМЕРТЬ ЧЕЛОВЕКА ИЛИ ИНЫЕ ТЯЖКИЕ ПОСЛЕДСТВИЯ, Ч.2 СТ.167 УК		2	9	-77,78	75,00	42,86	32,14	
	ИЗГОТОВЛЕНИЕ ИЛИ СБЫТ ПОДДЕЛЬНЫХ ДЕНЕГ ИЛИ ЦЕННЫХ БУМАГ СТ. 186 УК РФ		23	8	187,50	0,00	0,00	0,00	
	БАНДИТИЗМ, СТ.209 УК		0	0	0,00	0,00	0,00	0,00	
	ОРГАНИЗАЦИЯ ПРЕСТУПНОГО СООБЩЕСТВА (ПРЕСТУПНОЙ ОРГАНИЗАЦИИ) ИЛИ УЧАСТИЕ ВНЕМ (НЕИ) СТ.210 УК		0	0	0,00	0,00	0,00	0,00	
	ХУЛИГАНСТВО, СТ.213 УК		2	1	100,00	100,00	100,00	0,00	
В Т О М Ч И С Л Е	НЕЗАКОННЫЕ ПРИОБРЕТЕНИЕ, ПЕРЕДАЧА, СБЫТ, ХРАНЕНИЕ, ПЕРЕВОЗКА ИЛИ НОШЕНИЕ ОРУЖИЯ, ЕГО ОСНОВНЫХ ЧАСТЕЙ, БОЕПРИПАСОВ, ВЗРЫВЧАТЫХ ВЕЩЕСТВ И ВЗРЫВНЫХ УСТРОЙСТВ СТ.222 УК		24	30	-20,00	76,19	77,78	-1,59	
	НЕЗАКОННОЕ ПРИОБРЕТЕНИЕ, ПЕРЕДАЧА, СБЫТ, ХРАНЕНИЕ, ПЕРЕВОЗКА ИЛИ НОШЕНИЕ ВВ И ВУ, СТ.222.1 УК РФ		10	22	-54,55	92,86	85,00	7,86	
	НЕЗАКОННОЕ ИЗГОТОВЛЕНИЕ ОРУЖИЯ, СТ.223 УК РФ		14	8	75,00	77,78	75,00	2,78	
	СТ. 228 УК РФ		60	51	17,65	100,00	95,12	4,88	
	СТ. 228.1 УК РФ		207	325	-36,31	47,97	51,09	-3,12	
	НАРУШЕНИЕ ПРАВИЛ ДОРОЖНОГО ДВИЖЕНИЯ И ЭКСПЛУАТАЦИИ ТРАНСПОРТНЫХ СРЕДСТВ СТ. 264 УК		18	32	-43,75	77,78	83,33	-5,56	
	ИЗ НИХ	ПОВЛЕКШЕЕ ПО НЕОСТОРОЖНОСТИ СМЕРТЬ ЧЕЛОВЕКА ИЛИ СМЕРТЬ ДВУХ И БОЛЕЕ ЛИЦ Ч.4.3-6 СТ. 264 УК	6	7	-14,29	100,00	60,00	40,00	
	НАРУШЕНИЕ ПДД ЛИЦОМ, ПОДВЕРГНУТЫМ АДМИНИСТРАТИВНОМУ НАКАЗАНИЮ, СТ.264.1 УК РФ		52	48	8,33	96,59	100,00	-3,41	
	ПРОТИВ ГОСУДАРСТВЕННОЙ ВЛАСТИ, ИНТЕРЕСОВ ГОСУДАРСТВЕННОЙ СЛУЖБЫ И СЛУЖБЫ В ОРГАНАХ МЕСТНОГО САМОУПРАВЛЕНИЯ (ГЛАВА 30 УК РФ)		7	12	-41,67	100,00	83,33	16,67	
	В ТОМ ЧИСЛЕ	ЗЛОУПОТРЕБЛЕНИЕ ДОЛЖНОСТНЫМИ ПОЛНОМОЧИЯМИ СТ. 285 УК РФ		0	0	0,00	0,00	100,00	-100,00
		НЕЦЕЛЕВОЕ РАСХОДОВАНИЕ БЮДЖЕТНЫХ СРЕДСТВ, СРЕДСТВ ГОСУДАРСТВЕННЫХ ВНЕБЮДЖЕТНЫХ ФОНДОВ СТ.СТ. 285.1, 285.2 УК РФ		0	0	0,00	0,00	0,00	0,00
		ПРЕВЫШЕНИЕ ДОЛЖНОСТНЫХ ПОЛНОМОЧИЙ СТ. 286 УК РФ		3	1	200,00	0,00	0,00	0,00
		ПОЛУЧЕНИЕ ВЗЯТКИ СТ. 290 УК РФ		1	4	-75,00	0,00	100,00	-100,00
		ДАЧА ВЗЯТКИ СТ. 291 УК РФ		3	0	100,00	100,00	100,00	0,00
		ПОСРЕДНИЧЕСТВО ВО ВЗЯТОЧНИЧЕСТВЕ СТ. 291.1 УК РФ		0	0	0,00	0,00	0,00	0,00
		МЕЛКОЕ ВЗЯТОЧНИЧЕСТВО, СТ.291.2 УК РФ		0	4	-100,00	100,00	100,00	0,00
		СЛУЖЕБНЫЙ ПОДЛОГ СТ. 292 УК РФ		0	2	-100,00	100,00	0,00	100,00
	ПОДДЕЛКА, ИЗГОТОВЛЕНИЕ ИЛИ СБЫТ ПОДДЕЛЬНЫХ ДОКУМЕНТОВ, ГОСУДАРСТВЕННЫХ НАГРАД, ШТАМПОВ, ПЕЧАТЕЙ, БЛАНКОВ СТ.327 УК		175	64	173,44	53,26	50,82	2,44	
ПРЕСТУПЛЕНИЯ СОВЕРШЕНЫ:			0		УД.ВЕС				
НЕСОВЕРШЕН-НОЛЕТНИМИ ИЛИ ПРИ ИХ СОУЧАСТИИ		78	51	52,94	4,82	3,45	1,37		
РАНЕЕ СОВЕРШАВШИМИ ПРЕСТУПЛЕНИЯ		1123	951	18,09	69,45	64,39	5,06		
В ГРУППЕ (ВСЕГО)		82	57	43,86	5,07	3,86	1,21		
В Т.Ч.	В СОСТАВЕ ОГ И ПС	9	6	50,00	-	-	***		
В СОСТОЯНИИ АЛКОГОЛЬНОГО ОПЬЯНЕНИЯ		410	450	-8,89	25,36	30,47	-5,11		
В ОБЩЕСТВЕННЫХ МЕСТАХ		725	770	-5,84	44,84	52,13	-7,30		
В Т.Ч.	НА УЛИЦАХ	301	302	-0,33	18,61	20,45	-1,83		

СВЕДЕНИЯ О СОСТОЯНИИ ПРЕСТУПНОСТИ

в целом по Российской Федерации и Северо-Западному федеральному округу

	ВСЕГО ПО РОССИИ	СЕВЕРО-ЗАПАДНЫЙ ФЕД. ОКР.	МУРМАНСКАЯ ОБЛАСТЬ	АРХАНГЕЛЬСКАЯ ОБЛ. (с НЕНЕЦКИМ А.О.):	РЕСПУБЛИКА КАРЕЛИЯ	ВОЛОГОДСКАЯ ОБЛАСТЬ	РЕСПУБЛИКА КОМИ	НОВГОРОДСКАЯ ОБЛАСТЬ	ПСКОВСКАЯ ОБЛАСТЬ	КАЛИНИНГРАДСКАЯ ОБЛ.	Г. САНКТ-ПЕТЕРБУРГ	ЛЕНИНГРАДСКАЯ ОБЛАСТЬ
ВСЕГО ЗАРЕГ. ПРЕСТУПЛЕНИЙ	501563	48210	2847	4388	3200	4285	3613	2569	2027	2910	16008	6363
Прирост +/- (%)	-1,8	4,4	-4,8	-12,5	-6,4	-2,8	-14,1	-10,0	-13,9	-15,2	38,9	6,9
ВСЕГО РАССЛЕДОВАНО	267680	22566	1617	2350	1471	2230	2358	1018	1393	1806	6157	2166
Прирост +/- (%)	0,6	-0,8	9,5	-4,3	5,6	2,9	3,6	-24,6	-14,3	0,7	4,3	-6,3
ВСЕГО ПРИОСТАНОВЛЕНО	179453	19458	824	1562	759	1490	1224	1051	522	1114	7342	3570
Прирост +/- (%)	-2,7	18,2	1,9	5,8	-28,3	-5,5	-26,2	1,2	-18,9	-16,0	78,8	29,1
Раскрываемость (%)	59,9	53,7	66,2	60,1	66,0	59,9	65,8	49,2	72,7	61,8	45,6	37,8
В Т.Ч. ТЯЖКИЕ И ОСОБО ТЯЖ.	152411	17314	859	1319	859	1293	1109	888	631	744	7090	2522
Прирост +/- (%)	7,4	24,6	6,4	-2,2	9,3	36,2	5,1	8,6	-28,7	-13,7	68,6	15,8
Доля от всех	30,4	35,9	30,2	30,1	26,8	30,2	30,7	34,6	31,1	25,6	44,3	39,6
РАССЛЕД. ТЯЖ. И ОС. ТЯЖ.	63109	5864	289	559	327	497	565	295	481	384	1891	576
Прирост +/- (%)	8,1	17,8	42,4	14,3	50,7	31,8	51,5	-18,1	-23,7	21,1	33,1	-2,5
ПРИОСТАНОВ. ТЯЖ. И ОС. ТЯЖ.	59450	6880	193	543	175	560	414	399	190	243	2518	1645
Прирост +/- (%)	14,2	32,2	21,4	21,2	-3,3	102,9	-30,4	38,1	-19,5	-7,6	60,7	38,2
Раскрываемость (%)	51,5	46,0	60,0	50,7	65,1	47,0	57,7	42,5	71,7	61,2	42,9	25,9
УБИЙСТВА С ПОКУШЕНИЯМИ	2182	232	8	39	17	18	14	14	11	10	33	68
Прирост +/- (%)	0,5	8,4	0,0	30,0	13,3	12,5	-12,5	-6,7	22,2	-50,0	-28,3	74,4
Раскрываемость (%)	99,3	100,0	100,0	100,0	100,0	100,0	100,0	100,0	100,0	100,0	100,0	100,0
УПТВЗ	4974	411	30	46	22	45	50	11	30	26	87	64
Прирост +/- (%)	-13,3	-18,9	-25,0	-11,5	-38,9	-29,7	-24,2	-47,6	57,9	-29,7	-19,4	0,0
Раскрываемость (%)	99,7	98,6	100,0	100,0	100,0	100,0	100,0	100,0	100,0	100,0	94,1	100,0
ИЗНАСИЛОВАНИЯ С ПОКУШЕН.	872	52	1	8	5	4	5	2	1	1	12	13
Прирост +/- (%)	-2,9	-14,8	0,0	-11,1	150,0	0,0	-50,0	-80,0	0,0	-66,7	0,0	18,2
Раскрываемость (%)	99,7	100,0	0,0	100,0	100,0	100,0	100,0	100,0	100,0	100,0	100,0	100,0
РАЗБОИ	1112	134	6	15	4	6	3	2	10	7	66	15
Прирост +/- (%)	-19,3	-15,2	500,0	-21,1	-60,0	-25,0	-75,0	-60,0	100,0	-50,0	4,8	-28,6
Раскрываемость (%)	95,7	93,7	100,0	100,0	100,0	90,0	100,0	100,0	100,0	100,0	91,2	89,7
ГРАБЕЖИ	7850	953	52	112	89	70	85	59	29	63	282	112
Прирост +/- (%)	-25,2	-20,8	-14,8	-30,4	-29,4	-27,8	-1,2	-41,6	-12,1	-25,0	-14,5	-10,4
Раскрываемость (%)	82,8	83,6	97,0	85,6	77,5	85,2	95,6	91,7	92,6	91,0	76,7	73,3
КРАЖИ	162928	16220	856	1438	1166	1561	981	876	665	1208	4832	2637
Прирост +/- (%)	-5,9	-0,4	0,7	-11,2	-7,9	9,2	-17,7	-20,7	-15,5	-18,0	27,3	-4,7
Доля от всех	32,5	33,6	30,1	32,8	36,4	36,4	27,2	34,1	32,8	41,5	30,2	41,4
Раскрываемость (%)	44,7	41,0	64,5	37,8	53,0	45,2	62,2	29,0	57,5	54,2	35,6	23,2
в т.ч. КВАРТИРНЫЕ КРАЖИ	6818	641	5	54	28	64	53	86	60	60	107	124
Динамика	-31,1	-42,9	-80,8	-60,0	-36,4	-22,0	15,2	-42,7	-33,3	-35,5	-38,9	-56,0
% раскрытых	63,8	50,5	100,0	61,8	77,8	72,1	80,4	41,0	66,0	48,1	55,7	20,9
МОШЕННИЧЕСТВА	85031	8721	586	698	492	754	658	393	227	401	3595	917
Динамика	12,6	49,4	-11,3	-11,3	0,6	-2,5	-1,8	22,0	6,1	-6,7	238,2	114,8
% раскрытых	26,9	16,1	15,3	27,6	46,1	28,3	21,7	15,2	20,1	26,2	8,6	10,7
ХУЛИГАНСТВА	399	67	2	3	2	2	3	4	0	2	33	16
Прирост +/- (%)	-16,5	-2,9	100,0	-25,0	-66,7	0,0	0,0	33,3	0,0	0,0	-2,9	0,0
Раскрываемость (%)	73,1	82,9	100,0	100,0	0,0	100,0	100,0	0,0	100,0	0,0	88,9	58,3
СВЯЗ.С НЕЗ.ОБ.НАРКОТИКОВ	50247	4179	275	269	240	224	275	266	185	136	1828	481
Прирост +/- (%)	-1,4	-8,2	-27,6	-16,7	1,7	-16,4	-15,6	-11,3	-51,3	-43,6	9,5	12,9
Доля от всех	10,0	8,7	9,7	6,1	7,5	5,2	7,6	10,4	9,1	4,7	11,4	7,6
В Т.Ч. СБЫТ	30182	3066	206	173	206	133	208	211	152	81	1342	354
Прирост +/- (%)	-3,4	-9,3	-36,4	-26,7	3,5	-15,3	-15,8	-11,0	-54,8	-48,7	17,0	4,4
Доля от прест.связ.с наркотиками	60,1	73,4	74,9	64,3	85,8	59,4	75,6	79,3	82,2	59,6	73,4	73,6
СВЯЗ.С НЕЗ.ОБ.ОРУЖИЯ	7538	426	50	89	38	43	50	26	25	32	35	38
Прирост +/- (%)	0,4	-9,7	-16,7	71,2	-17,4	-48,8	-5,7	-16,1	-13,8	-5,9	-22,2	0,0
С ПРИМЕНЕНИЕМ ОРУЖИЯ	926	62	0	10	5	8	5	5	5	4	4	16
Динамика	-9,1	-21,5	0,0	11,1	-28,6	-46,7	25,0	-44,4	-28,6	-55,6	-71,4	220,0
Раскрываемость (%)	74,2	82,6	100,0	100,0	85,7	55,6	90,9	100,0	100,0	100,0	100,0	66,7
ВЫЯВЛ.ПРЕСТ.ЭКОНОМ.НАПР.	40514	4607	92	281	151	243	229	237	131	164	2517	562
Прирост +/- (%)	7,2	33,2	2,2	-35,8	-3,2	0,8	21,2	70,5	-14,4	-0,6	70,6	36,1
Доля от всех	8,1	9,6	3,2	6,4	4,7	5,7	6,3	9,2	6,5	5,6	15,7	8,8
ВЗЯТОЧНИЧЕСТВО	3782	326	4	62	5	2	40	43	15	15	108	32
Динамика	22,5	55,2	0,0	55,0	-37,5	0,0	135,3	30,3	200,0	36,4	68,8	23,1
СОВЕРШ.В ОБЩЕСТВ. МЕСТАХ	136593	12417	725	1043	1036	955	756	646	493	806	4430	1527
Прирост +/- (%)	-11,2	-9,8	-5,8	-18,6	-15,7	-15,5	-23,9	-26,0	-7,9	-19,1	1,0	-3,1
Доля от всех зарегистрирован.	27,2	25,8	25,5	23,8	32,4	22,3	20,9	25,1	24,3	27,7	27,7	24,0
В Т.Ч. НА УЛИЦАХ	71928	6189	301	505	458	473	345	373	254	435	2256	789
Прирост +/- (%)	-14,7	-14,0	-0,3	-16,3	-18,1	-21,9	-28,3	-23,3	-14,2	-15,2	-4,2	-21,0
Доля от всех зарегистрирован.	14,3	12,8	10,6	11,5	14,3	11,0	9,5	14,5	12,5	14,9	14,1	12,4
НЕСОВЕРШЕННОЛЕТНИМИ	7320	741	78	108	61	89	71	69	27	72	86	80
Прирост +/- (%)	-14,7	-17,8	52,9	-24,5	-46,5	-13,6	-10,1	-39,5	-64,0	16,1	-3,4	12,7
Доля от расследованных	2,7	3,3	4,8	4,6	4,1	4,0	3,0	6,8	1,9	4,0	1,4	3,7
РАНЕЕ СОВЕРШАВШИМИ	157032	12625	1123	1461	979	1554	1559	565	758	1105	2384	1137
Прирост +/- (%)	1,6	-2,5	18,1	-7,2	7,0	4,0	-1,4	-29,2	-7,2	-2,0	-4,8	-4,3
Доля от расследованных	58,7	55,9	69,4	62,2	66,6	69,7	66,1	55,5	54,4	61,2	38,7	52,5
ГРУППЫ ЛИЦ (ВСЕГО)	25272	2136	82	214	191	177	118	219	341	103	515	176
Прирост +/- (%)	-0,8	0,0	43,9	-13,0	81,9	-17,7	-30,6	17,1	-26,7	35,5	17,0	0,0
Доля от расследованных	9,4	9,5	5,1	9,1	13,0	7,9	5,0	21,5	24,5	5,7	8,4	8,1
В СОСТОЯНИИ АЛКОПЬЯНИЯ	77126	6228	410	910	510	780	1021	334	361	545	678	679
Прирост +/- (%)	-2,9	-6,6	-8,9	-8,9	-2,5	-8,2	-0,3	-24,1	-21,0	7,5	2,9	-10,8
Доля от расследованных	28,8	27,6	25,4	38,7	34,7	35,0	43,3	32,8	25,9	30,2	11,0	31,3
КОЭФФИЦИЕНТ ПРЕСТУПНОСТИ Кол-во преступлений на 1 тыс. чел.	3,4	3,5	3,8	3,9	5,2	3,7	4,4	4,3	3,2	2,9	3,0	3,4