

**ПРОКУРАТУРА МУРМАНСКОЙ ОБЛАСТИ**  
**ОТДЕЛ ПРАВОВОЙ СТАТИСТИКИ**

---

**СОСТОЯНИЕ**  
**ПРЕСТУПНОСТИ**  
**В МУРМАНСКОЙ ОБЛАСТИ**

за январь-апрель 2021 года

Мурманск

## СОДЕРЖАНИЕ

КРАТКАЯ ХАРАКТЕРИСТИКА ПРЕСТУПНОСТИ В МУРМАНСКОЙ ОБЛАСТИ.....	3
ГРАФИЧЕСКОЕ ПРЕДСТАВЛЕНИЕ ДАННЫХ О СОСТОЯНИИ ПРЕСТУПНОСТИ В МУРМАНСКОЙ ОБЛАСТИ.....	6
ОБЩИЕ СВЕДЕНИЯ О СОСТОЯНИИ ПРЕСТУПНОСТИ .....	14
СВЕДЕНИЯ О ПРЕСТУПЛЕНИЯХ, ПРЕДВАРИТЕЛЬНО РАССЛЕДОВАННЫХ СУБЪЕКТАМИ УЧЕТА .....	15
СВЕДЕНИЯ О ЗАРЕГИСТРИРОВАННЫХ ПРЕСТУПЛЕНИЯХ ПО ОТДЕЛЬНЫМ ВИДАМ .....	16
ХАРАКТЕРИСТИКА ЛИЦ, СОВЕРШИВШИХ ПРЕСТУПЛЕНИЯ .....	17
ПРЕСТУПЛЕНИЯ, СОВЕРШЕННЫЕ В ОБЩЕСТВЕННЫХ МЕСТАХ, НА ДОРОГАХ И ТРАССАХ ВНЕ НАСЕЛЕННЫХ ПУНКТОВ.....	18
СОЦИАЛЬНО-КРИМИНОЛОГИЧЕСКАЯ ХАРАКТЕРИСТИКА ПРЕСТУПНОСТИ.....	19
ПРЕСТУПЛЕНИЯ, СВЯЗАННЫЕ С ИНОСТРАННЫМИ ГРАЖДДАНАМИ И ЛИЦАМИ БЕЗ ГРАЖДАНСТВА.....	19
СОСТОЯНИЕ И ДИНАМИКА ПРЕСТУПНОСТИ В МУРМАНСКОЙ ОБЛАСТИ .....	20
СОСТОЯНИЕ И ДИНАМИКА ТЯЖКИХ И ОСОБО ТЯЖКИХ ПРЕСТУПЛЕНИЙ В МУРМАНСКОЙ ОБЛАСТИ .....	21
СВЕДЕНИЯ О ПРИЧИНЕННОМ, ДОБРОВОЛЬНО ПОГАШЕННОМ МАТЕРИАЛЬНОМ УЩЕРБЕ, СТОИМОСТИ ИЗЪЯТОГО И АРЕСТОВАННОГО ИМУЩЕСТВА.....	22
СВЕДЕНИЯ О ЗАРЕГИСТРИРОВАННЫХ ПРЕСТУПЛЕНИЯХ В МУРМАНСКОЙ ОБЛАСТИ .....	23
СВЕДЕНИЯ О СОСТОЯНИИ ПРЕСТУПНОСТИ В ЦЕЛОМ ПО РОССИЙСКОЙ ФЕДЕРАЦИИ И СЕВЕРО-ЗАПАДНОМУ ФЕДЕРАЛЬНОМУ ОКРУГУ .....	24

## **КРАТКАЯ ХАРАКТЕРИСТИКА ПРЕСТУПНОСТИ В МУРМАНСКОЙ ОБЛАСТИ**

Общее число зарегистрированных преступлений в Мурманской области снизилось на 1,4% в сравнении с аналогичным периодом прошлого года (с 3 991 до 3 935). Раскрываемость преступлений возросла на 0,5% (с 61,9% до 62,4%).

Коэффициент преступности (количество преступлений на 1 тыс. населения) по Мурманской области составляет 5,3.

Количество предварительно расследованных преступлений возросло на 66 или 3,3% (с 2 003 до 2 069).

Количество зарегистрированных тяжких и особо тяжких преступлений возросло на 8,8% (с 1 113 до 1 211), число предварительно расследованных таких преступлений увеличилось на 24,8% (с 303 до 378).

Удельный вес тяжких и особо тяжких преступлений возрос на 2,9% и составил 30,8 (27,9%). Раскрываемость возросла на 1,4% и составила 54,8% (53,4%).

При росте в целом по области числа зарегистрированных тяжких и особо тяжких преступлений, количество преступлений профилактической направленности уменьшилось на 9,2% и составило 407 преступлений (448).

Количество краж (ст. 158 УК РФ) возросло на 4,4% и составило 1 200 преступлений (1 149), при этом количество краж с банковского счета, а равно в отношении электронных денежных средств (при отсутствии состава ст. 159.3 УК РФ), предусмотренных п. «г» ч. 3 ст. 158 УК РФ, увеличилось на 33,9% и составило 466 преступлений.

Количество мошенничеств (ст. 159 – 159.6 УК РФ) возросло на 10,1% и составило 709 преступлений (644).

Количество преступлений террористического характера снизилось на 28,6% и составило 5 (АППГ-7). Раскрываемость возросла на 12,5% (с 87,5% до 100%).

Зарегистрировано 1 преступление экстремистской направленности (АППГ - 1). Раскрываемость возросла на 25% (с 75% до 100%).

Количество убийств (с покушениями) возросло на 25% и составило 10 преступлений (АППГ-8). Их раскрываемость составляет 100% как и за АППГ.

Количество зарегистрированных преступлений, связанных с незаконным оборотом оружия, уменьшилось на 7,1% и составило 65. Их раскрываемость увеличилась на 2,4% и составила 83%.

Число преступлений, совершенных с использованием оружия, боеприпасов, взрывчатых веществ, взрывных или имитирующих устройств, возросло на 40% (с 5 до 7), раскрываемость составляет 100%, как и в АППГ.

Зарегистрировано 1 преступление, связанное с оборонно-промышленным комплексом (АППГ-0).

Число преступлений, совершенных в сфере ЖКХ, возросло на 12,5% (с 8 до 9).

Количество погибших в результате преступных посягательств уменьшилось на 37,8% и составило 28 лиц, здоровью которых причинен тяжкий

вред, уменьшилось на 59,1% и составило 36 лиц.

Число фактов умышленного причинения тяжкого вреда здоровью уменьшилось на 29,1% и составило 55 преступлений, средней тяжести вреда здоровью осталось на уровне прошлого года и составило 61 преступление.

Количество преступлений в сфере незаконного оборота наркотических средств, психотропных и сильнодействующих веществ уменьшилось на 23,4% и составило 390. Удельный вес снизился на 2,9% и составил 9,9%.

На 1,7% снизилось количество выявленных преступлений экономической направленности (со 120 до 118). Их удельный вес в общем массиве зарегистрированных преступлений составил 3%.

Число зарегистрированных преступлений коррупционной направленности снизилось на 20,8% (со 24 до 19), их удельный вес в общем массиве зарегистрированных преступлений составил 0,5%.

Увеличение (+8,9%) числа зарегистрированных преступлений (1 354), совершенным с использованием информационно-телекоммуникационных технологий или в сфере компьютерной информации, обусловлено устойчивой положительной тенденцией роста числа отдельных преступлений:

ст. 159 УК РФ (+7,8%, с 540 до 582);

ст. 228.1 УК РФ (+81,8%, с 55 до 100);

ст. 242 УК РФ (+42,9%, с 7 до 10).

Размер причиненного материального ущерба от преступлений составил 508 152 тыс. рублей (+145,7%).

Добровольно погашено и изъято имущества, денег, ценностей на сумму 176 902 тыс. рублей (+75%). Наложено арест на имущество на сумму 110 722 тыс. рублей (+702,1%).

Удельный вес добровольно погашенного ущерба и изъятого имущества относительно причиненного ущерба (реальная возмещаемость) составляет 34,8% (48,9%).

Правоохранительными органами раскрыто 2 069 преступлений из числа находившихся в производстве, что на 3,3% больше, чем за аналогичный период прошлого года (2 003).

Раскрыто 113 преступление прошлых лет (+17,7%), в том числе 22 тяжких и особо тяжких преступления (+15,8%).

Не раскрытыми остались 1 246 преступлений (+1,2%).

Из общего количества нераскрытых преступлений на тяжкие преступления приходится 22,2% (в аналогичном периоде прошлого года – 17,7%), на особо тяжкие – 2,9% (3,8%).

Остались нераскрытыми 439 краж (+5,8%), 333 мошенничеств (-31,2%), 81 преступление, связанное с незаконным оборотом наркотических средств или психотропных веществ (-11%).

В связи с неустановлением лица, подлежащего привлечению в качестве обвиняемого, не раскрыто 1 207 преступлений (+1,9%), что составляет 96,9% от общего числа нераскрытых преступлений.

Анализ социально-криминологической характеристики преступности свидетельствует, что более половины преступлений (1 405) совершены лицами,

ранее совершавшими преступления. Их удельный вес возрос и составил 67,9% (66,7%).

На 39,1% увеличилась преступность среди несовершеннолетних (с 64 до 89). Удельный вес преступлений, совершенных несовершеннолетними или при их соучастии, возрос на 1,1% и составил 4,3%.

На 35,5% (с 76 до 103) возросло число преступлений, совершенных в группе, в том числе на 50% (с 6 до 9) – организованными группами или преступными сообществами.

Почти четверть (24,6%) от общего числа преступлений совершены лицами в состоянии алкогольного опьянения (в аналогичном периоде прошлого года – 30,5%). Количество предварительно расследованных таких преступлений снизилось на 16,6% и составило 509 преступлений (АППГ-610).

На 28,6% (с 5 до 7) сократилось количество лиц, совершивших преступления в состоянии наркотического опьянения.

На 2,1% сократилось количество зарегистрированных преступлений, совершенных в общественных местах (с 1 024 до 1 003). Их удельный вес в общем числе зарегистрированных преступлений составил 27,5% (25,7%).

На 2,5% (с 404 до 414) возросло число зарегистрированных преступлений, совершенных на улицах, площадях, в парках и скверах. Их удельный вес в общем массиве зарегистрированных преступлений составил 10,5% (10,1%).

Иностранцами гражданами и лицами без гражданства совершено 45 преступлений (АППГ - 26). 35 преступлений совершены гражданами государств-участников СНГ, что составляет 77,8% от всех преступлений, совершенных не гражданами России.

Общее число лиц, совершивших преступления, увеличилось на 0,2% (с 1 692 до 1 696). 32,4% обвиняемых ранее судимы за совершение преступления, а 59,9% – не имеют постоянного источника дохода.

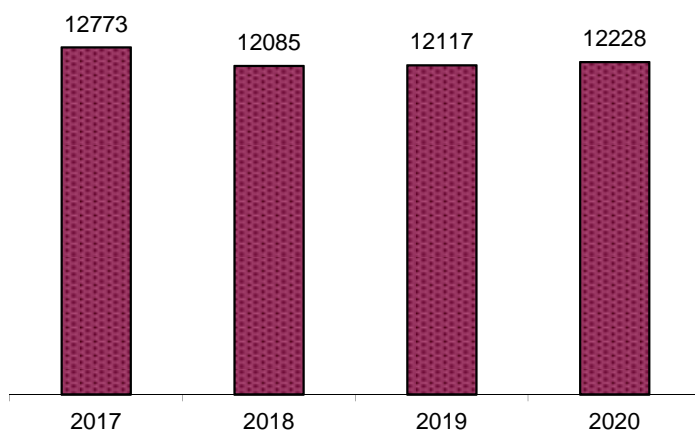
Число несовершеннолетних, совершивших преступления, увеличилось на 6,6% (с 61 до 65).

На 1,9% сократилось число несовершеннолетних учащихся (с 54 до 53).

На 45,5% снизилось число несовершеннолетних, совершивших преступление в состоянии алкогольного опьянения (с 11 до 6).

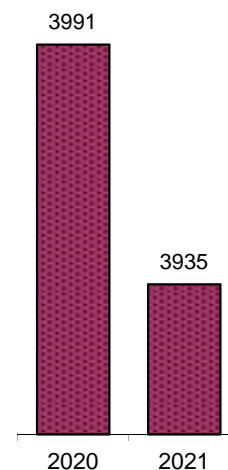
## ГРАФИЧЕСКОЕ ПРЕДСТАВЛЕНИЕ ДАННЫХ О СОСТОЯНИИ ПРЕСТУПНОСТИ В МУРМАНСКОЙ ОБЛАСТИ ДИНАМИКА ПРЕСТУПНОСТИ

по годам



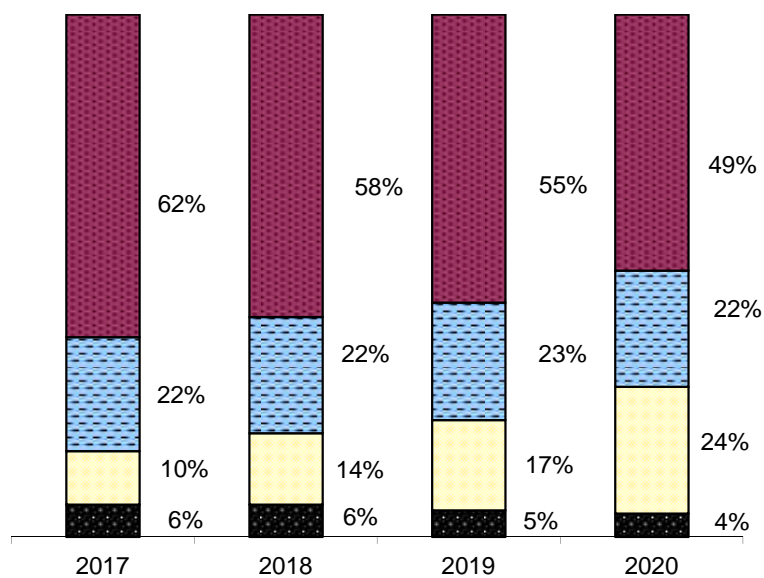
■ Всего зарегистрировано преступлений

отчетный период



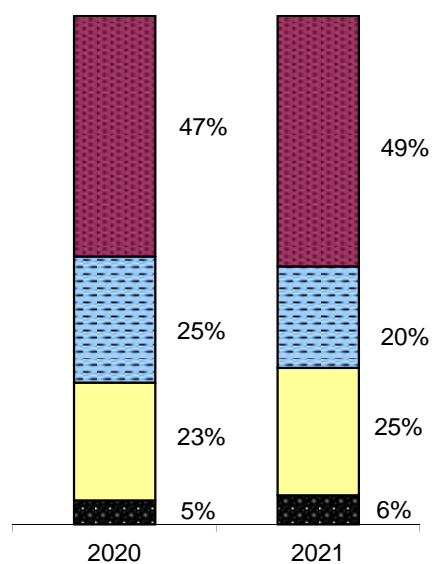
## СТРУКТУРА ЗАРЕГИСТРИРОВАННЫХ ПРЕСТУПЛЕНИЙ ПО КАТЕГОРИЯМ

по годам

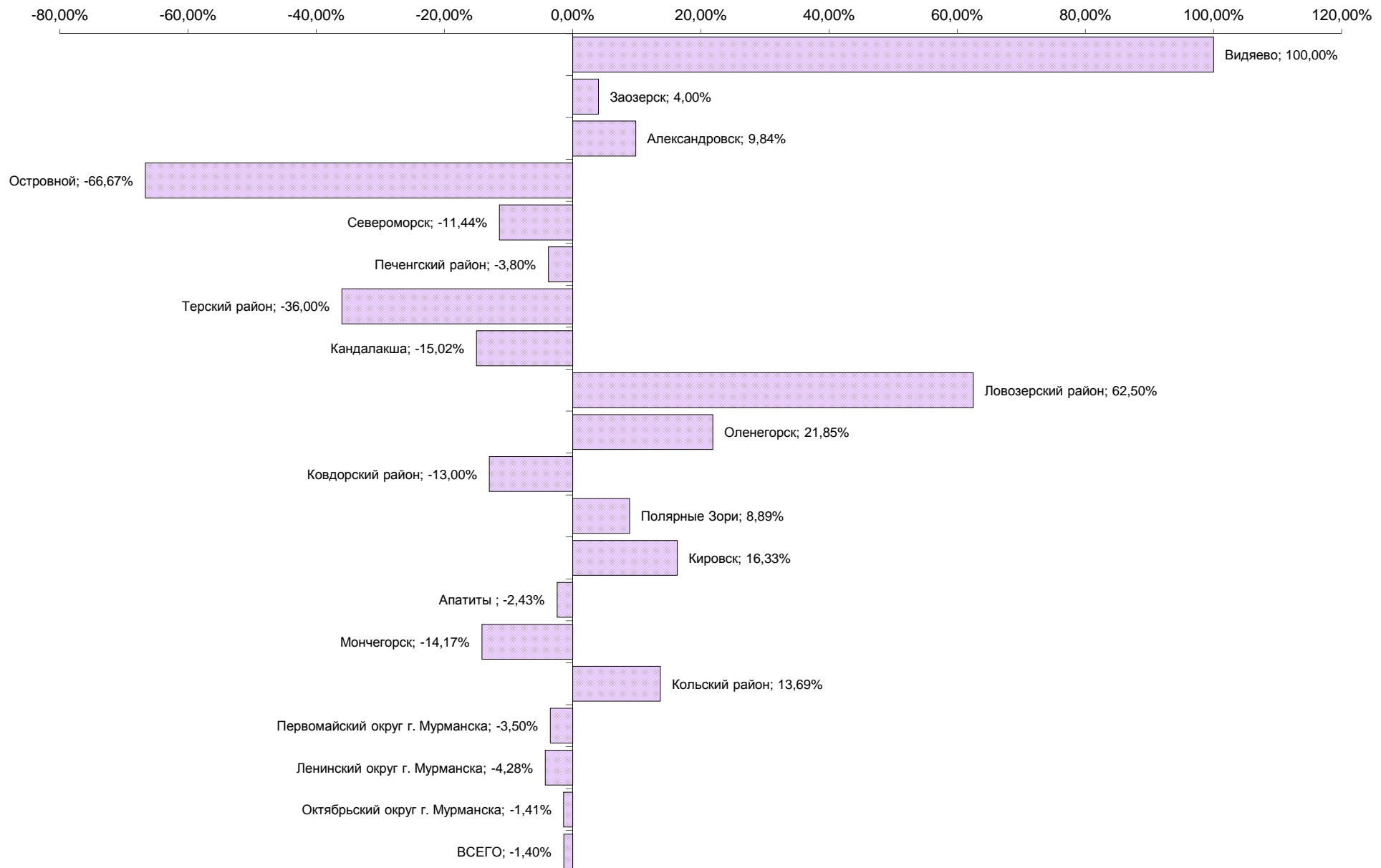


■ Особо тяжкие ■ Тяжкие ■ Средней тяжести ■ Небольшой тяжести

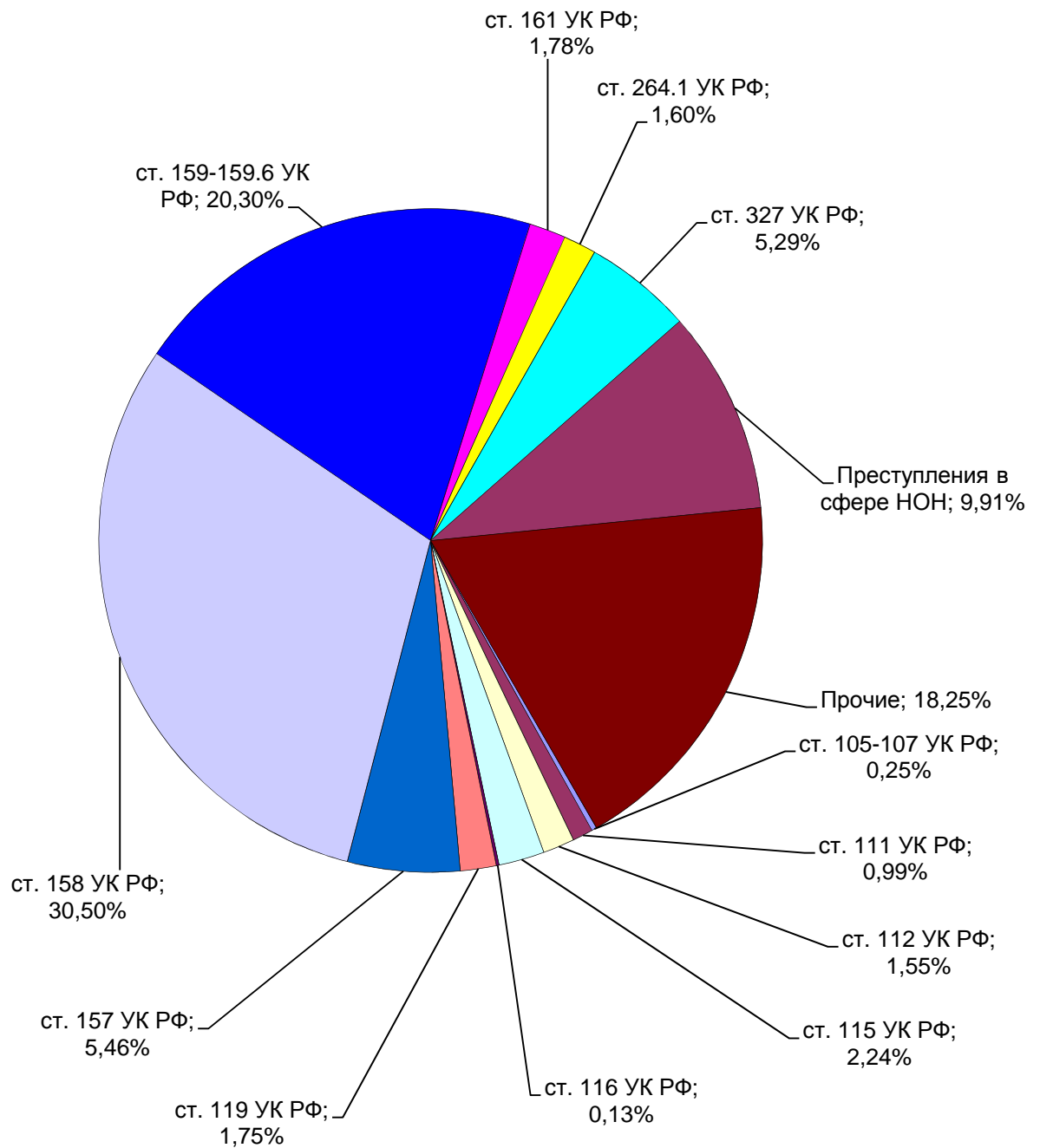
отчетный период



## ДИНАМИКА ЗАРЕГИСТРИРОВАННЫХ ПРЕСТУПЛЕНИЙ

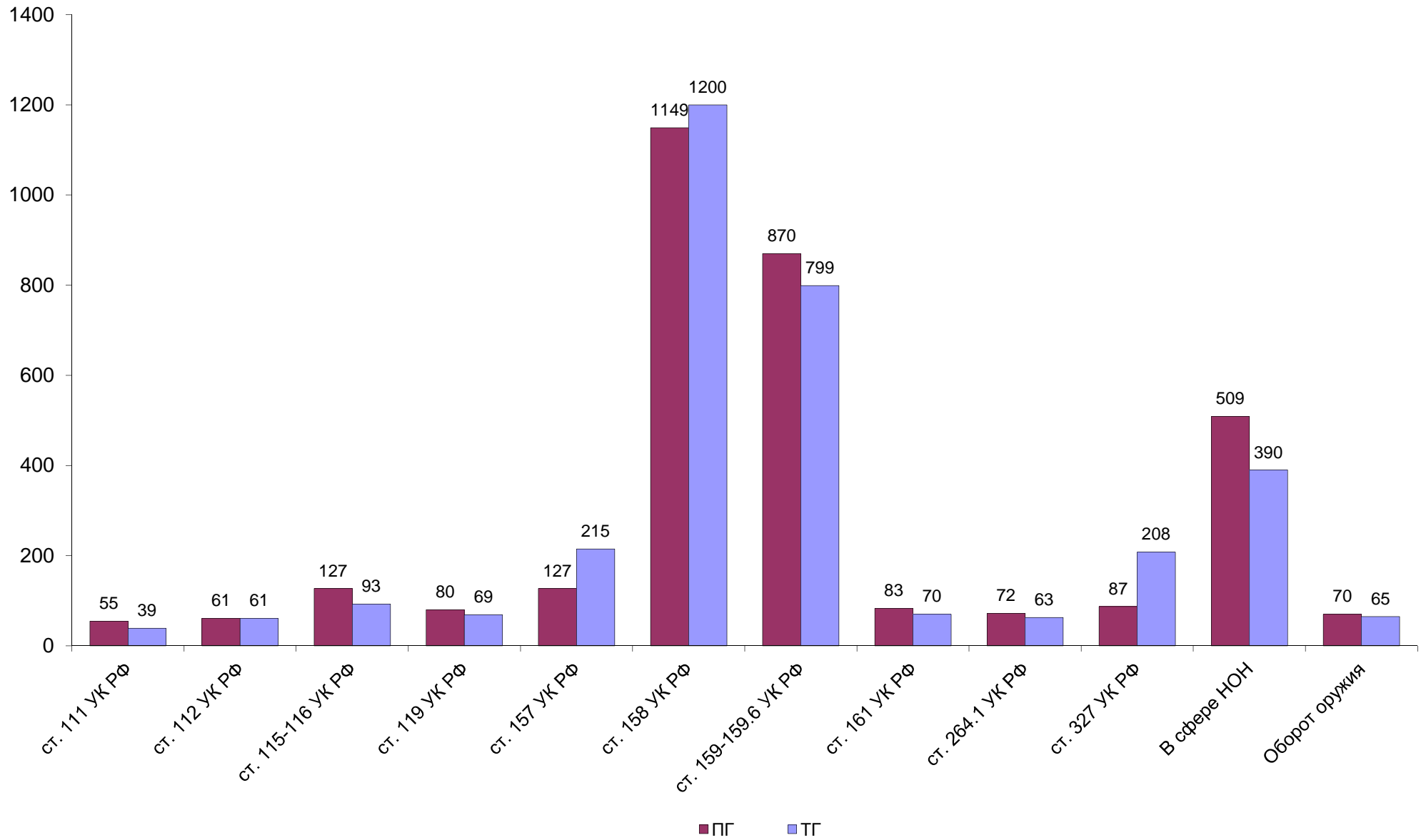


## СТРУКТУРА ПРЕСТУПНОСТИ (в %)

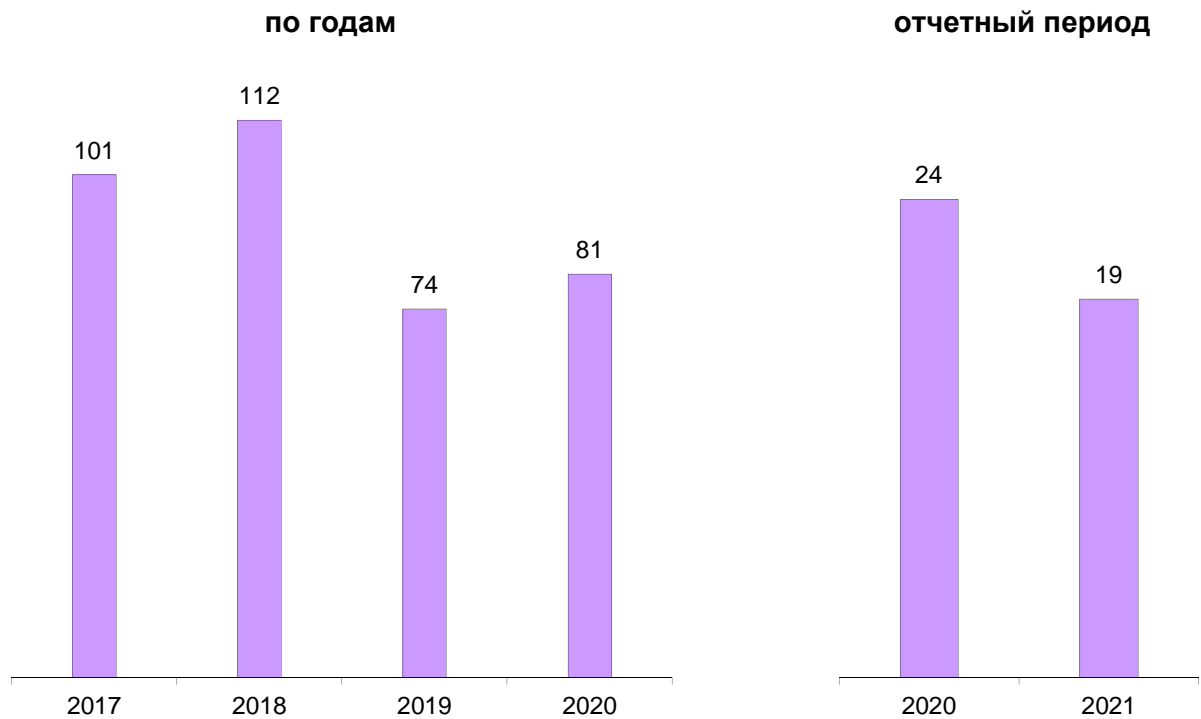




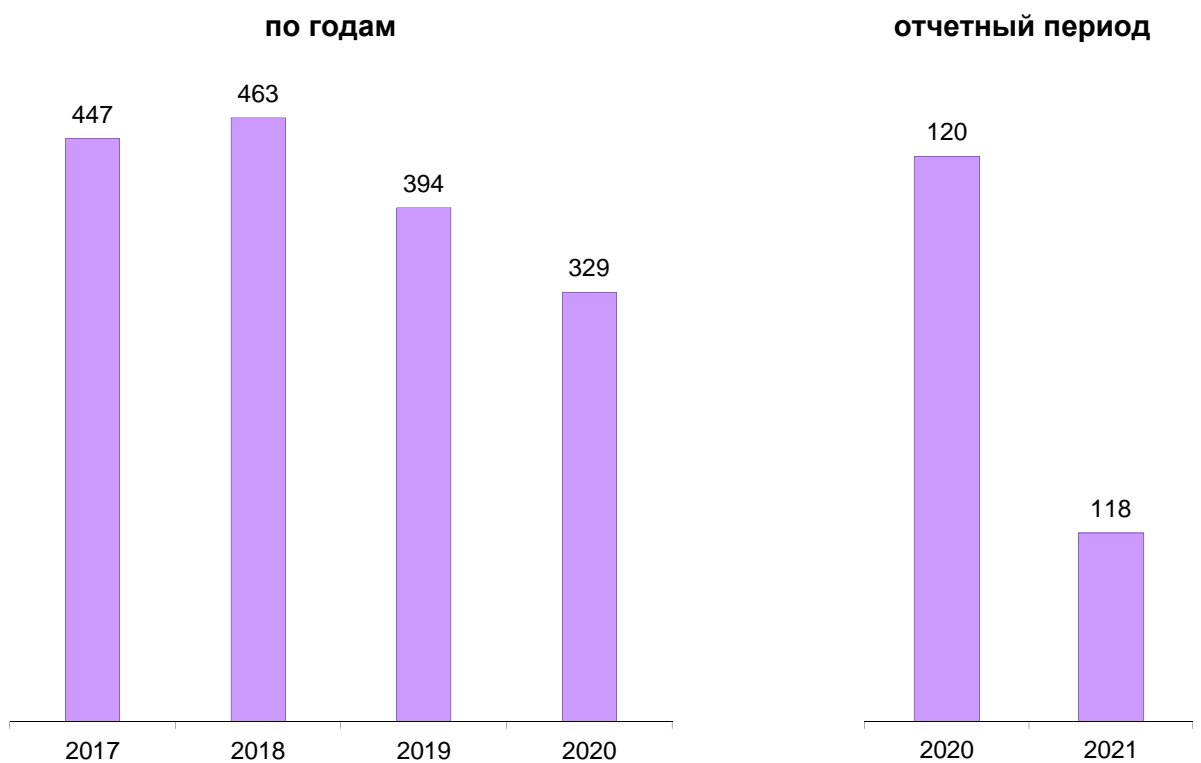
## ДИНАМИКА НАИБОЛЕЕ РАСПРОСТРАНЕННЫХ ПРЕСТУПЛЕНИЙ



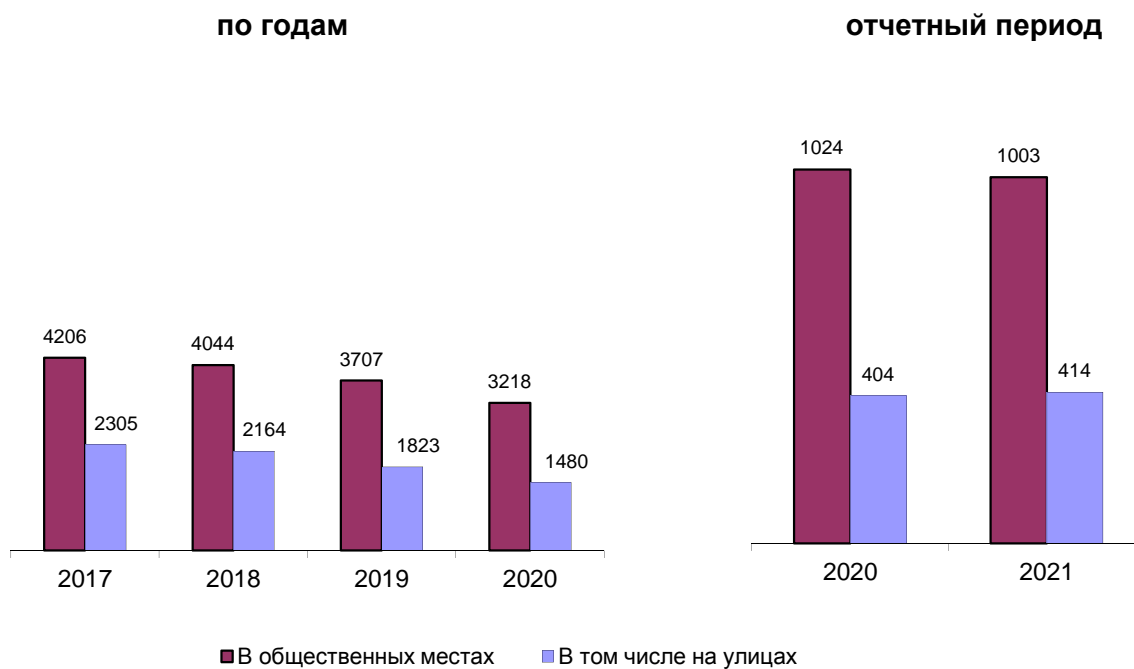
## ЗАРЕГИСТРИРОВАНО ПРЕСТУПЛЕНИЙ КОРРУПЦИОННОЙ НАПРАВЛЕННОСТИ



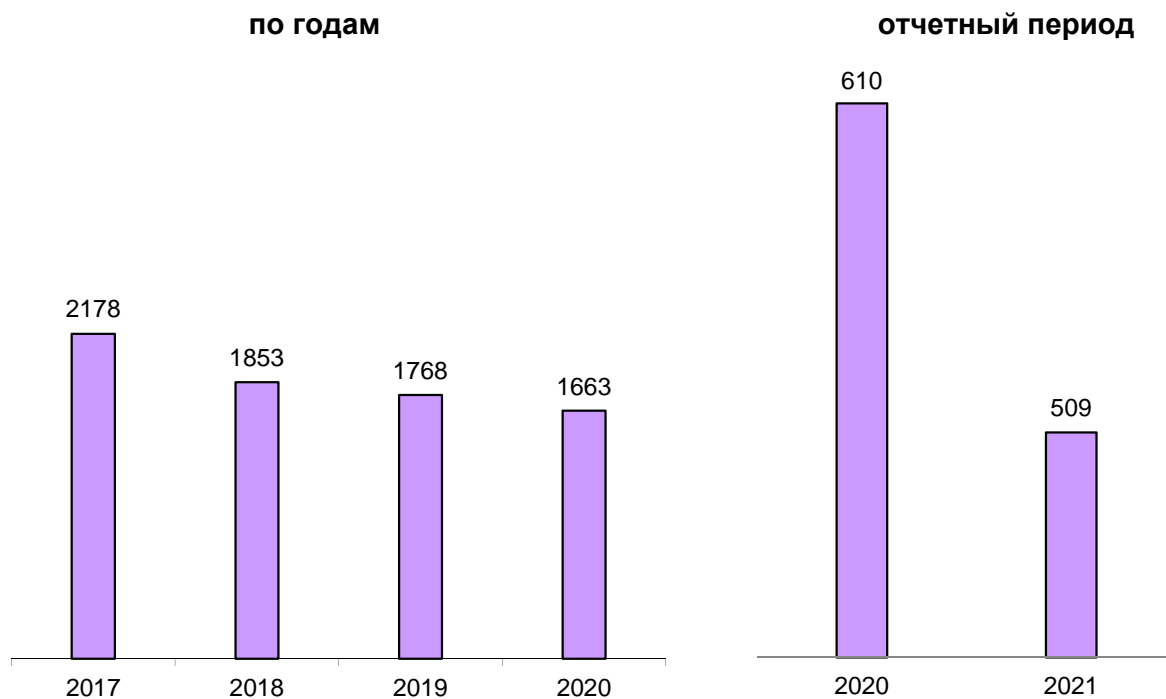
## ЗАРЕГИСТРИРОВАНО ПРЕСТУПЛЕНИЙ ЭКОНОМИЧЕСКОЙ НАПРАВЛЕННОСТИ



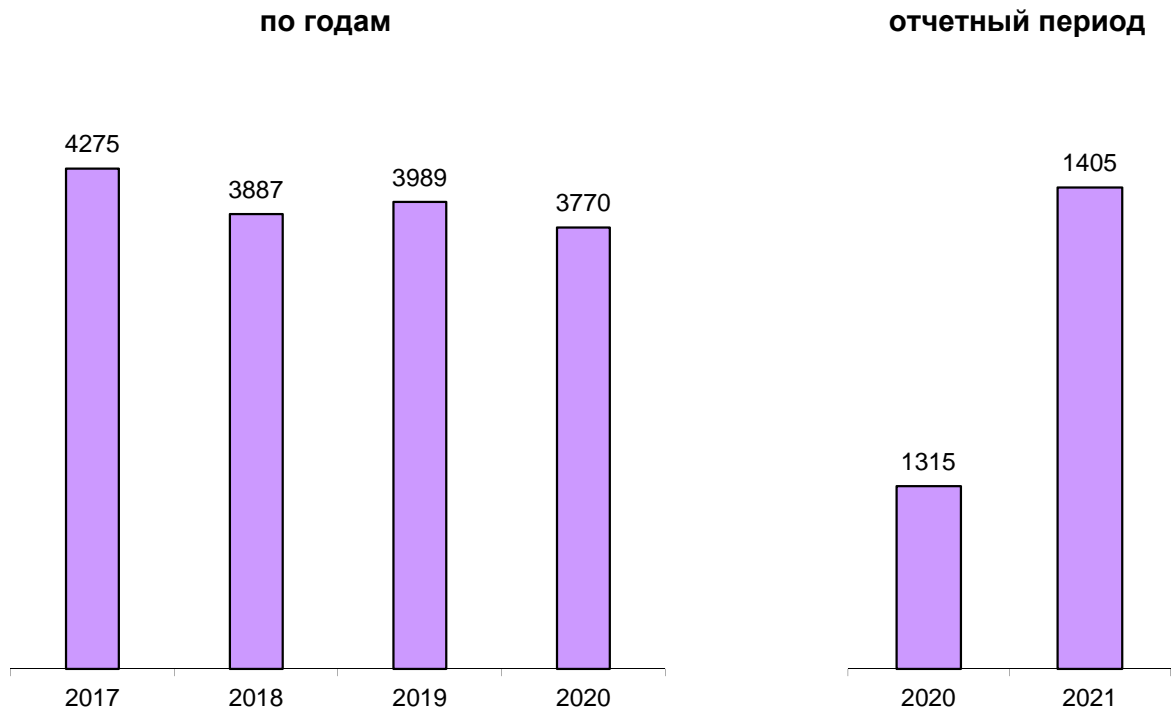
## ЗАРЕГИСТРИРОВАНО ПРЕСТУПЛЕНИЙ, СОВЕРШЕННЫХ В ОБЩЕСТВЕННЫХ МЕСТАХ, В Т.Ч. НА УЛИЦАХ



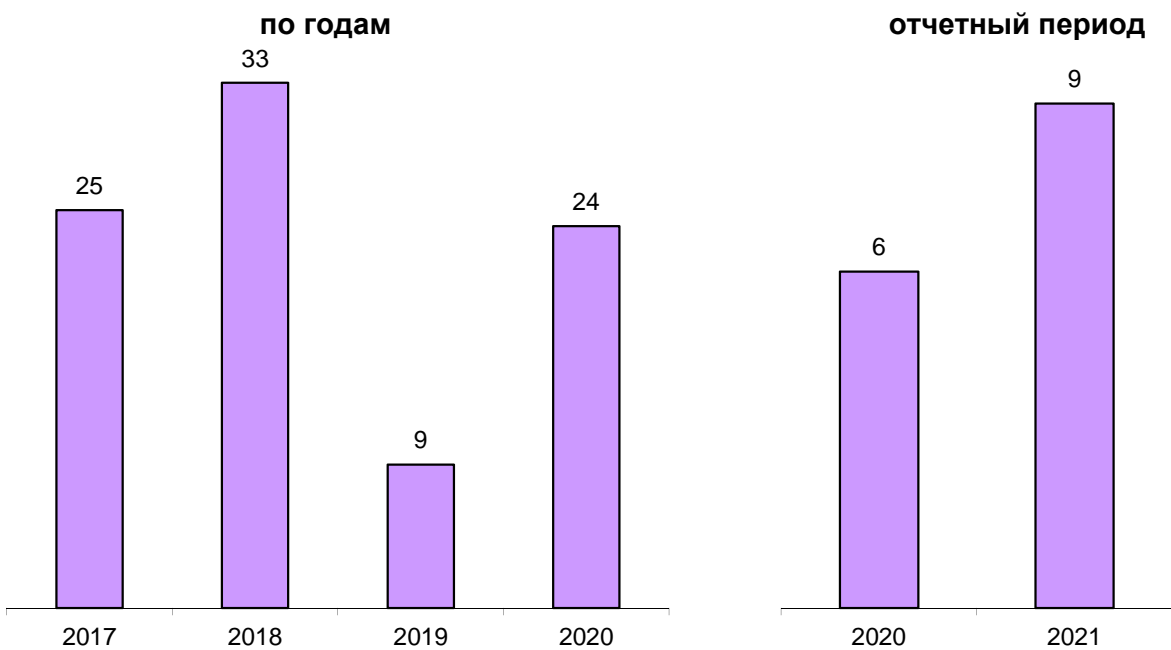
## ПРЕДВАРИТЕЛЬНО РАССЛЕДОВАНО ПРЕСТУПЛЕНИЙ, СОВЕРШЕННЫХ В СОСТОЯНИИ АЛКОГОЛЬНОГО ОПЬЯНЕНИЯ

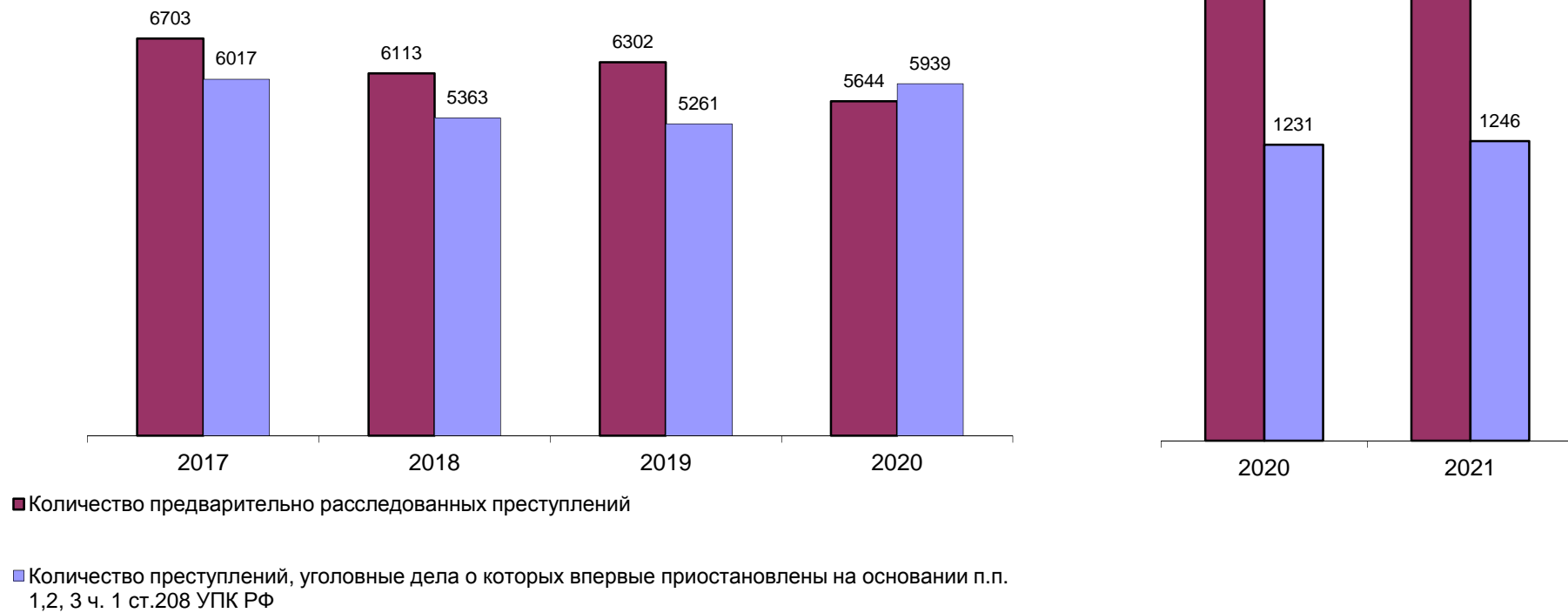


**ПРЕДВАРИТЕЛЬНО РАССЛЕДОВАНО ПРЕСТУПЛЕНИЙ, СОВЕРШЕННЫХ  
ЛИЦАМИ, РАНЕЕ СОВЕРШАВШИМИ ПРЕСТУПЛЕНИЯ**



**ПРЕДВАРИТЕЛЬНО РАССЛЕДОВАНО ПРЕСТУПЛЕНИЙ, СОВЕРШЕННЫХ  
ОРГАНИЗОВАННОЙ ГРУППОЙ ИЛИ ПРЕСТУПНЫМ СООБЩЕСТВОМ**



**СВЕДЕНИЯ О ПРЕДВАРИТЕЛЬНО РАССЛЕДОВАННЫХ И НЕРАСКРЫТЫХ ПРЕСТУПЛЕНИЯХ****по годам****отчетный период**

ОБЩИЕ СВЕДЕНИЯ О СОСТОЯНИИ ПРЕСТУПНОСТИ

				КОЛИЧЕСТВО ПРЕСТУПЛЕНИЙ, ЗАРЕГИСТРИРОВАННЫХ		КОЛИЧЕСТВО ПРЕДВАРИТЕЛЬНО РАССЛЕДОВАННЫХ ПРЕСТУПЛЕНИЙ В ОТЧЕТНОМ ПЕРИОДЕ		ДИНАМИКА +/-		УГОЛОВНЫЕ ДЕЛА О КОТОРЫХ ВПЕРВЫЕ ПРИОСТАНОВЛЕНЫ ПО Ч.1 СТ.208 УПК РФ								ВСЕГО НЕ РАСКРЫТО		ДИНАМИКА +/-		РАСКРЫВАЕМОСТЬ, %		ДИНАМИКА +/-		УДЕЛЬНЫЙ ВЕС, ЗАРЕГИСТРИРОВАННЫХ, %		ДИНАМИКА +/-		ВЫЯВЛЕНО ЛИЦ, СОВЕРШИВШИХ ПРЕСТУПЛЕНИЯ		ДИНАМИКА +/-					
				В ОТЧЕТНОМ ПЕРИОДЕ						П.1		ДИНАМИКА +/-		П.2		ДИНАМИКА +/-																		П.3		ДИНАМИКА +/-	
ТГ	ПГ	ТГ	ПГ	ТГ	ПГ	ТГ	ПГ	ТГ	ПГ	ТГ	ПГ	ТГ	ПГ	ТГ	ПГ	ТГ	ПГ	ТГ	ПГ	ТГ	ПГ	ТГ	ПГ	ТГ	ПГ	ТГ	ПГ	ТГ	ПГ								
ВСЕГО		1	3935	3991	-1,40	2069	2003	3,30	1207	1185	1,86	39	37	5,41	0	9	-100,00	1246	1231	1,22	62,41	61,94	0,48				1696	1692	0,24								
В О М Ч И С Л Е	ОСОБО ТЯЖКИХ		2	225	188	19,68	97	75	29,33	35	47	-25,53	1	0	100,00	0	0	0,00	36	47	-23,40	72,93	61,48	11,46	5,72	4,71	1,01	86	71	21,13							
	ТЯЖКИХ		3	986	925	6,59	281	228	23,25	275	211	30,33	1	3	-66,67	0	4	-100,00	276	218	26,61	50,45	51,12	-0,67	25,06	23,18	1,88	275	228	20,61							
	СРЕДНЕЙ ТЯЖЕСТИ		4	786	989	-20,53	321	352	-8,81	381	390	-2,31	10	12	-16,67	0	5	-100,00	391	407	-3,93	45,08	46,38	-1,29	19,97	24,78	-4,81	278	324	14,20							
	НЕБОЛЬШОЙ ТЯЖЕСТИ		5	1938	1889	2,59	1370	1348	1,63	516	537	-3,91	27	22	22,73	0	0	0,00	543	559	-2,86	71,62	70,69	0,93	49,25	47,33	1,92	1057	1069	-1,12							
	ЭКОНОМИЧЕСКОЙ НАПРАВЛЕННОСТИ		6	118	120	-1,67	64	62	3,23	8	6	33,33	3	2	50,00	0	3	-100,00	11	11	0,00	85,33	84,93	0,40	3,00	3,01	-0,01	59	57	3,51							
	ИЗ НИХ	НАЛОГОВЫХ ПРЕСТУПЛЕНИЙ	7	6	12	-50,00	7	8	-12,50	0	0	0,00	0	1	-100,00	0	0	0,00	0	1	-100,00	100,00	88,89	11,11	0,15	0,30	-0,15	8	9	-11,11							
	КОРРУПЦИОННОЙ НАПРАВЛЕННОСТИ		8	19	24	-20,83	18	18	100,00	0	0	0,00	0	0	0,00	0	1	0,00	0	1	-100,00	100,00	94,74	5,26	0,48	0,60	-0,12	13	18	100,00							
	ЭКОЛОГИЧЕСКИЕ		9	26	24	8,33	12	13	100,00	20	17	100,00	0	0	0,00	0	0	0,00	20	17	17,65	37,50	43,33	-5,83	0,66	0,60	0,06	20	22	100,00							
	ТЕРРОРИСТИЧЕСКОГО ХАРАКТЕРА		10	5	7	-28,57	4	7	100,00	0	0	0,00	0	0	0,00	0	1	0,00	0	1	-100,00	100,00	87,50	12,50	0,13	0,18	-0,05	4	3	100,00							
	ЭКСТРЕМИСТСКОЙ НАПРАВЛЕННОСТИ		11	1	1	0,00	2	3	-71,43	0	1	-100,00	0	0	-100,00	0	0	-100,00	0	1	-100,00	100,00	75,00	25,00	0,03	0,03	0,00	2	2	-84,62							
	СОВЕРШЕННЫХ В СФЕРЕ ЖХХ		12	9	8	12,50	5	0	-97,98	0	1	-100,00	0	0	-100,00	0	0	0,00	0	1	-100,00	100,00	0,00	100,00	0,23	0,20	0,03	6	0	-97,20							
	СВЯЗАННЫХ С ДОЛЕВЫМ УЧАСТИЕМ ГРАЖДАН В СТРОИТЕЛЬСТВЕ МНОГООКВАРТИРНЫХ ДОМОВ		13	0	0	0,00	0	0	-100,00	0	0	-100,00	0	0	0,00	0	0	-100,00	0	0	0,00	0,00	0,00	0,00	0,00	0,00	0,00	0	0	-100,00							
	СВЯЗАННЫХ С ОБОРОННО-ПРОМЫШЛЕННЫМ КОМПЛЕКСОМ		14	1	0	100,00	2	0	-96,30	1	0	-92,31	0	0	0,00	0	0	0,00	1	0	100,00	66,67	0,00	66,67	0,03	0,00	0,03	1	0	-96,88							
	СОВЕРШЕННЫХ В ОСОБО КРУПНОМ РАЗМЕРЕ ЛИБО СОПРЯЖЕННЫХ С ИЗВЛЕЧЕНИЕМ ДОХОДА В ОСОБО КРУПНОМ РАЗМЕРЕ		15	86	47	82,98	19	7	100,00	33	13	100,00	0	1	0,00	0	3	0,00	33	17	94,12	36,54	29,17	7,37	2,19	1,18	1,01	29	13	100,00							
	СОВЕРШЕННЫХ В КРУПНОМ (ЗНАЧИТЕЛЬНОМ) РАЗМЕРЕ ЛИБО ПРИЧИНИВШИХ КРУПНЫЙ (ЗНАЧИТЕЛЬНЫЙ) УЩЕРБ		16	1120	1127	-0,62	282	247	14000,00	491	454	100,00	9	8	100,00	0	0	0,00	500	462	8,23	36,06	34,84	1,22	28,46	28,24	0,22	251	214	25000,00							
СВЯЗАННЫХ С НЕЗАКОННЫМ ОБОРОТОМ	НАРКОТИЧЕСКИХ СРЕДСТВ, ПСИХОТРОПНЫХ И СИЛЬНОДЕЙСТВУЮЩИХ ВЕЩЕСТВ	17	390	509	-23,38	161	138	16000,00	90	83	100,00	2	0	100,00	0	1	0,00	92	84	9,52	63,64	62,16	1,47	9,91	12,75	-2,84	134	108	13300,00								
	ОРУЖИЯ	18	65	70	-7,14	44	54	4300,00	9	13	100,00	0	0	0,00	0	0	0,00	9	13	-30,77	83,02	80,60	2,42	1,65	1,75	-0,10	29	32	100,00								
СОВЕРШЕННЫХ С ИСПОЛЬЗОВАНИЕМ	ОРУЖИЯ, БОЕПРИПАСОВ, ВЗРЫВЧАТЫХ ВЕЩЕСТВ, ВЗРЫВНЫХ ИЛИ ИМИТИРУЮЩИХ УСТРОЙСТВ	19	7	5	40,00	4	2	-96,12	0	0	-100,00	0	0	0,00	0	0	0,00	0	0	0,00	100,00	100,00	0,00	0,18	0,13	0,05	4	1	100,00								
	ИЗ НИХ	ОГНЕСТРЕЛЬНОГО И ГАЗОВОГО ОРУЖИЯ, БОЕПРИПАСОВ	20	6	2	200,00	2	1	100,00	0	0	0,00	0	0	0,00	0	0	0,00	0	0	0,00	100,00	100,00	0,00	0,15	0,05	0,10	2	1	100,00							
		ВЗРЫВНЫХ ВЕЩЕСТВ И ВЗРЫВНЫХ УСТРОЙСТВ	21	0	1	-100,00	1	1	100,00	0	0	0,00	0	0	0,00	0	0	0,00	0	0	0,00	100,00	100,00	0,00	0,00	0,03	-0,03	1	0	100,00							
СОВЕРШЕННЫХ	В ГОРОДАХ И ПОСЕЛКАХ ГОРОДСКОГО ТИПА	22	3761	3800	-1,03	1979	1899	100,00	1143	1116	100,00	38	37	100,00	0	9	0,00	1181	1162	1,64	62,63	62,04	0,59	95,58	95,21	0,36	0	0	0,00								
	В СЕЛЬСКОЙ МЕСТНОСТИ	23	173	190	-8,95	90	103	100,00	64	69	100,00	1	0	100,00	0	0	0,00	65	69	-5,80	58,06	59,88	-1,82	4,40	4,76	-0,36	0	0	0,00								

СВЕДЕНИЯ О ПРЕСТУПЛЕНИЯХ, ПРЕДВАРИТЕЛЬНО РАССЛЕДОВАННЫХ СУБЪЕКТАМИ УЧЕТА

			ВСЕГО	КОЛИЧЕСТВО ПРЕСТУПЛЕНИЙ, УГОЛОВНЫЕ ДЕЛА ПО КОТОРЫМ ПРЕДВАРИТЕЛЬНО РАССЛЕДОВАНЫ СОТРУДНИКАМИ																		
				СЛЕДСТВЕННЫХ ОРГАНОВ СЛЕДСТ ВЕННОГО КОМИТЕТА РОССИЙСКОЙ ФЕДЕРАЦИИ	ДИНА- МИКА +/-	ОРГАНОВ ВНУТРЕННИХ ДЕЛ		ДИНА- МИКА +/-	ОРГАНОВ ФЕДЕ РАЛЬНОЙ СЛУЖБЫ БЕЗОПАСНОСТИ		ДИНА- МИКА +/-	ТАМОЖЕННЫХ ОРГАНОВ		ДИНА- МИКА +/-	ОРГАНОВ ФЕДЕРАЛЬНОЙ СЛУЖБЫ СУДЕБНЫХ ПРИСТАВОВ		ДИНА- МИКА +/-	ОГРАНОВ ГОСУДАРСТ ВЕННОГО ПОЖАРНОГО НАДЗОРА		ДИНА- МИКА +/-		
																					ТГ	ПГ
ВСЕГО		1	2069	197	203	-2,96	1680	1620	3,70	18	16	12,50	0	0	0,00	170	164	3,66	1	0	100,00	
В Т О М  Ч И С Л Е	ОСОБО ТЯЖКИХ		2	97	39	28	39,29	54	45	20,00	4	2	100,00	0	0	0,00	0	0	0,00	0	0	0,00
	ТЯЖКИХ		3	281	40	37	8,11	236	186	26,88	5	5	0,00	0	0	0,00	0	0	0,00	0	0	0,00
	СРЕДНЕЙ ТЯЖЕСТИ		4	321	32	36	-11,11	282	310	-9,03	7	6	16,67	0	0	0,00	0	0	0,00	0	0	0,00
	НЕБОЛЬШОЙ ТЯЖЕСТИ		5	1370	86	102	-15,69	1108	1079	2,69	2	3	-33,33	0	0	0,00	170	164	3,66	1	0	100,00
	ЭКОНОМИЧЕСКОЙ НАПРАВЛЕННОСТИ		6	64	32	25	28,00	31	37	-16,22	1	0	100,00	0	0	0,00	0	0	0,00	0	0	0,00
	ИЗ НИХ	НАЛОГОВЫХ ПРЕСТУПЛЕНИЙ	7	7	7	3	133,33	0	5	-100,00	0	0	0,00	0	0	0,00	0	0	0,00	0	0	0,00
	КОРРУПЦИОННОЙ НАПРАВЛЕННОСТИ		8	18	12	8	50,00	6	10	-40,00	0	0	0,00	0	0	0,00	0	0	0,00	0	0	0,00
	ЭКОЛОГИЧЕСКИЕ		9	12	0	0	0,00	6	9	-33,33	6	4	50,00	0	0	0,00	0	0	0,00	0	0	0,00
	ТЕРРОРИСТИЧЕСКОГО ХАРАКТЕРА		10	4	0	3	-100,00	0	0	0,00	4	4	0,00	0	0	0,00	0	0	0,00	0	0	0,00
	ЭКСТРЕМИСТСКОЙ НАПРАВЛЕННОСТИ		11	2	1	0	100,00	1	0	100,00	0	3	-100,00	0	0	0,00	0	0	0,00	0	0	0,00
	СОВЕРШЕННЫХ В СФЕРЕ ЖКХ		12	5	4	0	100,00	1	0	100,00	0	0	0,00	0	0	0,00	0	0	0,00	0	0	0,00
	СВЯЗАННЫХ С ОБОРОННО-ПРОМЫШЛЕННЫМ КОМПЛЕКСОМ		13	2	0	0	0,00	2	0	100,00	0	0	0,00	0	0	0,00	0	0	0,00	0	0	0,00
	СВЯЗАННЫХ С НЕЗАКОННЫМ ОБОРОТОМ	НАРКОТИЧЕСКИХ СРЕДСТВ, ПСИХОТРОПНЫХ ВЕЩЕСТВ ИЛИ ИХ АНАЛОГОВ, СИЛЬ- НОДЕЙСТВУЮЩИХ ВЕЩЕСТВ	16	161	18	8	125,00	139	129	7,75	4	1	300,00	0	0	0,00	0	0	0,00	0	0	0,00
		ОРУЖИЯ	17	44	0	0	0,00	42	53	-20,75	2	1	100,00	0	0	0,00	0	0	0,00	0	0	0,00

СВЕДЕНИЯ О ЗАРЕГИСТРИРОВАННЫХ ПРЕСТУПЛЕНИЯХ ПО ОТДЕЛЬНЫМ ВИДАМ

		КОЛИЧЕСТВО ПРЕСТУПЛЕНИЙ, ЗАРЕГИСТРИ- РОВАННЫХ В ОТЧЕТНОМ ПЕРИОДЕ		ДИНАМИКА +/-	ИЗ ЧИСЛА НАХОДЯЩИХСЯ В ПРОИЗВОДСТВЕ										ДИНАМИКА +/-		РАСКРЫВАЕМОСТЬ, %		ДИНАМИКА +/-	УДЕЛЬНЫЙ ВЕС, ЗАРЕГИСТРИРОВАНН ЫХ, %		ДИНАМИКА +/-						
					КОЛИЧЕСТВО ПРЕСТУПЛЕНИЙ УГОЛОВНЫЕ ДЕЛА О КОТОРЫХ ВПЕРВЫЕ ПРИОСТАНОВЛЕНЫ ПО Ч.1 СТ.208 УПК РФ																							
					КОЛИЧЕСТВО ПРЕСЛЕДОВАННЫХ ПРЕСТУПЛЕНИЙ В ОТЧЕТНОМ ПЕРИОДЕ		ДИНАМИКА +/-		ДИНАМИКА +/-		ДИНАМИКА +/-		ДИНАМИКА +/-		ДИНАМИКА +/-								ДИНАМИКА +/-		ДИНАМИКА +/-		ДИНАМИКА +/-	
		ТГ	ПГ																									
ВСЕГО		3935	3991	-1,40	2069	2003	3,30	1207	1185	1,86	39	37	5,41	0	9	-100,00	1246	1231	1,22	62,41	61,94	0,48						
В Т О М Ч И С Л Е	УБИЙСТВО И ПОКУШЕНИЕ НА УБИЙСТВО СТ.СТ. 30, 105,106,107 УК РФ	10	8	25,00	9	10	-10,00	0	0	0,00	0	0	0,00	0	0	0,00	0	0	0,00	100,00	100,00	0,00	0,25	0,20	0,05			
	УМЫШЛЕННОЕ ПРИЧИНЕНИЕ ТЯЖКОГО ВРЕДА ЗДОРОВЬЮ СТ.111 УК РФ	39	55	-29,09	39	44	-11,36	0	0	0,00	0	0	0,00	0	0	0,00	0	0	0,00	100,00	100,00	0,00	0,99	1,38	-0,39			
	ИЗ НИХ ПОВЛЕКШЕЕ ПО НЕОСТОРОЖНОСТИ СМЕРТЬ ПОТЕРПЕВШЕГО Ч.4 СТ.111 УК РФ	0	0	0,00	0	0	0,00	0	0	0,00	0	0	0,00	0	0	0,00	0	0	0,00	0,00	0,00	0,00	0,00	0,00	0,00			
	УМЫШЛЕННОЕ ПРИЧИНЕНИЕ СРЕДНЕЙ ТЯЖЕСТИ ВРЕДА ЗДОРОВЬЮ, СТ.112 УК РФ	61	61	0,00	54	48	12,50	12	21	-42,86	0	1	-100,00	0	0	0,00	12	22	-45,45	81,82	68,57	13,25	1,55	1,53	0,02			
	УМЫШЛЕННОЕ ПРИЧИНЕНИЕ ЛЕГКОГО ВРЕДА ЗДОРОВЬЮ, СТ.115 УК РФ	88	119	-26,05	64	98	-34,69	14	20	-30,00	2	0	100,00	0	0	0,00	16	20	-20,00	80,00	83,05	-3,05	2,24	2,98	-0,75			
	ПОБОИ, СТ.116 УК РФ	5	8	-37,50	3	5	-40,00	1	3	-66,67	0	0	0,00	0	0	0,00	1	3	-66,67	75,00	62,50	12,50	0,13	0,20	-0,07			
	УГРОЗА УБИЙСТВОМ, СТ.119 УК РФ	69	80	-13,75	69	92	-25,00	2	0	100,00	0	0	0,00	0	0	0,00	2	0	100,00	97,18	100,00	-2,82	1,75	2,00	-0,25			
	ИЗНАСИЛОВАНИЕ И ПОКУШЕНИЕ НА ИЗНАСИЛОВАНИЕ СТ.30, 131 УК РФ	2	0	100,00	0	2	-100,00	0	0	0,00	0	0	0,00	0	0	0,00	0	0	0,00	0,00	100,00	-100,00	0,05	0,00	0,05			
	ПОЛОВОЕ СНОШЕНИЕ И ИНЫЕ ДЕЙСТВИЯ СЕКСУАЛЬНОГО ХАРАКТЕРА С ЛИЦОМ, НЕ ДОСТИГШИМ 16-ТИ ЛЕТ, СТ.134 УК РФ	18	0	100,00	12		0,00	0		0,00	0		0,00	0		0,00	0	***	***	100,00	***	***	0,46	0,00	0,46			
	НАРУШЕНИЕ АВТОРСКИХ И СМЕЖНЫХ ПРАВ, ИЗОБРЕТАТЕЛЬСКИХ И ПАТЕНТНЫХ ПРАВ, СТ.146,147 УК РФ	1	4	-75,00	1	1	0,00	0	0	0,00	0	0	0,00	0	0	0,00	0	0	0,00	100,00	100,00	0,00	0,03	0,10	-0,07			
	ВОВЛЕЧЕНИЕ НЕСОВЕРШЕННОЛЕТНЕГО В СОВЕРШЕНИЕ ПРЕСТУПЛЕНИЯ ИЛИ АНТИОБЩЕСТВЕННЫХ ДЕЙСТВИЙ СТ.150, 151 УК	2	0	100,00	0	0	0,00	0	0	0,00	0	0	0,00	0	0	0,00	0	0	0,00	0,00	0,00	0,00	0,05	0,00	0,05			
	ИЗ НИХ Ч.4 СТ.150 УК РФ	2	0	100,00	0	0	0,00	0	0	0,00	0	0	0,00	0	0	0,00	0	0	0,00	0,00	0,00	0,00	0,05	0,00	0,05			
	НЕИСПОЛНЕНИЕ ОБЯЗАННОСТЕЙ ПО ВОСПИТАНИЮ НЕСОВЕРШЕННОЛЕТНЕГО, СТ. 156 УК РФ	0	0	0,00	1	0	100,00	0	1	-100,00	0	0	0,00	0	0	0,00	0	1	-100,00	100,00	0,00	100,00	0,00	0,00	0,00			
	ЗЛОУПОТРЕБЛЕНИЕ ОТ УПЛАТЫ СРЕДСТВ НА СОДЕРЖАНИЕ ДЕТЕЙ ИЛИ НЕТРУДОСПОСОБНЫХ РОДИТЕЛЕЙ, СТ.157 УК РФ	215	127	69,29	170	158	7,59	0	0	0,00	2	5	-60,00	0	0	0,00	2	5	-60,00	98,84	96,93	1,90	5,46	3,18	2,28			
	ХИЩЕНИЕ ЧУЖДОГО ИМУЩЕСТВА СТ. 159 - 159.6 УК	1200	1149	4,44	600	484	23,97	398	426	-6,57	17	13	30,77	0	0	0,00	415	439	-5,47	59,11	52,44	6,68	30,50	28,79	1,71			
	ИМУЩЕСТВА И 3 Ч. ИМУЩЕСТВА СТ. 159 УК	799	870	-8,16	86	109	-21,10	526	473	11,21	1	5	-80,00	0	2	-100,00	527	480	9,79	14,03	18,51	-4,48	20,30	21,80	0,00			
	СОВЕРШЕННОЕ ПРИСВОЕНИЕ ИЛИ РАСТРАТЫ СТ.160 УК	709	644	10,09	55	33	66,67	483	331	45,92	1	2	-50,00	0	0	0,00	484	333	45,35	10,20	9,02	1,19	18,02	16,14	1,88			
	ПУТЕМ: ГРАБЕЖА, СТ.161 УК	15	23	-34,78	25	29	-13,79	2	1	100,00	0	1	-100,00	0	0	0,00	2	2	0,00	92,59	93,55	-0,96	0,38	0,58	-0,20			
	РАЗБОЯ СТ.162 УК	70	83	-15,66	75	93	-19,35	4	3	33,33	2	2	0,00	0	0	0,00	6	5	20,00	92,59	94,90	-2,31	1,78	2,08	-0,30			
	ВЫМОГАТЕЛЬСТВО СТ.163 УК	9	3	200,00	8	8	0,00	0	0	0,00	0	0	0,00	0	0	0,00	0	0	0,00	100,00	100,00	0,00	0,23	0,08	0,15			
	УМЫШЛЕННОЕ УНИЧТОЖЕНИЕ ИЛИ ПОВРЕЖДЕНИЕ ИМУЩЕСТВА, СОВЕРШЕННЫЕ ИЗ ХУЛИГАНСКИХ ПОБУЖДЕНИЙ, ПУТЕМ ПОДЖОГА, ВЗРЫВА ИЛИ ИНЫМ ОБЩЕОПАСНЫМ СПОСОБОМ ЛИБО ПОВЛЕКШЕ ПО НЕОСТОРОЖНОСТИ СМЕРТЬ ЧЕЛОВЕКА ИЛИ ИНЫЕ ТЯЖКИЕ ПОСЛЕДСТВИЯ, Ч.2 СТ.167 УК	4	10	-60,00	6	4	50,00	2	5	-60,00	0	0	0,00	0	0	0,00	2	5	-60,00	75,00	44,44	30,56	0,10	0,25	-0,15			
ИЗГОТОВЛЕНИЕ ИЛИ СБЫТ ПОДДЕЛЬНЫХ ДЕНЕГ ИЛИ ЦЕННЫХ БУМАГ СТ. 186 УК РФ	29	15	93,33	0	0	0,00	1	0	100,00	0	0	0,00	0	0	0,00	1	0	100,00	0,00	0,00	0,00	0,74	0,38	0,36				
БАНДИТИЗМ, СТ.209 УК	0	0	0,00	0	0	0,00	0	0	0,00	0	0	0,00	0	0	0,00	0	0	0,00	0,00	0,00	0,00	0,00	0,00	0,00				
ОРГАНИЗАЦИЯ ПРЕСТУПНОГО СООБЩЕСТВА ( ПРЕСТУПНОЙ ОРГАНИЗАЦИИ ) ИЛИ УЧАСТИЕ ВНЕМ (НЕИ) СТ.210 УК	0	0	0,00	0	0	0,00	0	0	0,00	0	0	0,00	0	0	0,00	0	0	0,00	0,00	0,00	0,00	0,00	0,00	0,00				
ХУЛИГАНСТВО, СТ.213 УК	2	2	0,00	4	2	100,00	0	0	0,00	0	0	0,00	0	0	0,00	0	0	0,00	100,00	100,00	0,00	0,05	0,05	0,00				
НЕЗАКОННЫЕ ПРИОБРЕТЕНИЕ, ПЕРЕДАЧА, СБЫТ, ХРАНЕНИЕ, ПЕРЕВОЗКА ИЛИ НОШЕНИЕ ОРУЖИЯ, ЕГО ОСНОВНЫХ ЧАСТЕЙ, БОЕПРИПАСОВ, ВЗРЫВЧАТЫХ ВЕЩЕСТВ И ВЗРЫВНЫХ УСТРОЙСТВ СТ.222 УК	32	37	-13,51	21	29	-27,59	4	6	-33,33	0	0	0,00	0	0	0,00	4	6	-33,33	84,00	82,86	1,14	0,81	0,93	-0,11				
НЕЗАКОННОЕ ПРИОБРЕТЕНИЕ, ПЕРЕДАЧА, СБЫТ, ХРАНЕНИЕ, ПЕРЕВОЗКА ИЛИ НОШЕНИЕ ВВ И ВУ, СТ.222.1 УК РФ	13	23	-43,48	14	19	-26,32	1	5	-80,00	0	0	0,00	0	0	0,00	1	5	-80,00	93,33	79,17	14,17	0,33	0,58	-0,25				
НЕЗАКОННОЕ ИЗГОТОВЛЕНИЕ ОРУЖИЯ, СТ.223 УК РФ	17	9	88,89	8	6	33,33	4	2	100,00	0	0	0,00	0	0	0,00	4	2	100,00	66,67	75,00	-8,33	0,43	0,23	0,21				
НЕЗАКОННЫЕ ПРИОБРЕТЕНИЕ, ХРАНЕНИЕ, ПЕРЕВОЗКА, ИЗГОТОВЛЕНИЕ, ПЕРЕРАБОТКА НАРКОТИЧЕСКИХ СРЕДСТВ, ПСИХОТРОПНЫХ ВЕЩЕСТВ ИЛИ ИХ АНАЛОГОВ, А ТАКЖЕ НЕЗАКОННЫЕ ПРИОБРЕТЕНИЕ, ХРАНЕНИЕ, ПЕРЕВОЗКА РАСТЕНИЙ, СОДЕРЖАЩИХ НАРКОТИЧЕСКИЕ СРЕДСТВА ИЛИ ПСИХОТРОПНЫЕ ВЕЩЕСТВА, ЛИБО ИХ ЧАСТЕЙ, СО-ДЕРЖАЩИХ НАРКОТИЧЕСКИЕ СРЕДСТВА ИЛИ ПСИХОТРОПНЫЕ ВЕЩЕСТВА СТ. 228 УК РФ	86	70	22,86	83	62	33,87	0	2	-100,00	1	0	100,00	0	0	0,00	1	2	-50,00	98,81	96,88	1,93	2,19	1,75	0,43				
НЕЗАКОННЫЕ ПРОИЗВОДСТВО, СБЫТ ИЛИ ПЕРЕСЫЛКА НАРКОТИЧЕСКИХ СРЕДСТВ, ПСИХОТРОПНЫХ ВЕЩЕСТВ ИЛИ ИХ АНАЛОГОВ, А ТАКЖЕ НЕЗАКОННЫЕ СБЫТ ИЛИ ПЕРЕСЫЛКА РАСТЕНИЙ, СОДЕРЖАЩИХ НАРКОТИЧЕСКИЕ СРЕДСТВА ИЛИ ПСИХОТРОПНЫЕ ВЕЩЕСТВА, ЛИБО ИХ ЧАСТЕЙ, СОДЕРЖАЩИХ НАРКОТИЧЕСКИЕ СРЕДСТВА ИЛИ ПСИХОТРОПНЫЕ ВЕЩЕСТВА СТ. 228.1 УК РФ	291	435	-33,10	75	72	4,17	89	79	12,66	1	0	100,00	0	0	0,00	90	79	13,92	45,45	47,68	-2,23	7,40	10,90	-3,50				
НАРУШЕНИЕ ПРАВИЛ ДОРОЖНОГО ДВИЖЕНИЯ И ЭКСПЛУАТАЦИИ ТРАНСПОРТНЫХ СРЕДСТВ СТ. 264 УК	30	49	-38,78	21	26	-19,23	5	4	25,00	0	1	-100,00	0	0	0,00	5	5	0,00	80,77	83,87	-3,10	0,76	1,23	-0,47				
ИЗ НИХ ПОВЛЕКШЕЕ ПО НЕОСТОРОЖНОСТИ СМЕРТЬ ЧЕЛОВЕКА ИЛИ СМЕРТЬ ДВУХ И БОЛЕЕ ЛИЦ ЛИБО СОВЕРШЕННОЕ ЛИЦОМ, НАХОДЯЩИМСЯ В СОСТОЯНИИ ОПЬЯНЕНИЯ, ПОВЛЕКШЕЕ ПО НЕОСТОРОЖНОСТИ СМЕРТЬ ЧЕЛОВЕКА ИЛИ СМЕРТЬ ДВУХ ИЛИ БОЛЕЕ ЛИЦ Ч.4-3-6 СТ. 264 УК	10	11	-9,09	6	8	-25,00	0	2	-100,00	0	1	-100,00	0	0	0,00	0	3	-100,00	100,00	72,73	27,27	0,25	0,28	-0,02				
НАРУШЕНИЕ ПДД ЛИЦОМ, ПОДВЕРГНУТЫМ АДМИНИСТРАТИВНОМУ НАКАЗАНИЮ, СТ.264.1 УК РФ	63	72	-12,50	98	91	7,69	0	0	0,00	4	1	300,00	0	0	0,00	4	1	300,00	96,08	98,91	-2,83	1,60	1,80	-0,20				
ПРОТИВ ГОСУДАРСТВЕННОЙ ВЛАСТИ, ИНТЕРЕСОВ ГОСУДАРСТВЕННОЙ СЛУЖБЫ И СЛУЖБЫ В ОРГАНАХ МЕСТНОГО САМОУПРАВЛЕНИЯ (ГЛАВА 30 УК РФ)	11	12	-8,33	7	10	-30,00	0	1	-100,00	0	0	0,00	0	1	-100,00	0	2	-100,00	100,00	83,33	16,67	0,28	0,30	-0,02				
В Т О М Ч И С Л Е	ЗЛОУПОТРЕБЛЕНИЕ ДОЛЖНОСТНЫМИ ПОЛНОМОЧИЯМИ СТ. 285 УК РФ	2	0	100,00	0	1	-100,00	0	0	0,00	0	0	0,00	0	0	0,00	0	0	0,00	0,00	100,00	-100,00	0,05	0,00	0,05			
	НЕЦЕЛЕВОЕ РАСХОДОВАНИЕ БЮДЖЕТНЫХ СРЕДСТВ, СРЕДСТВ ГОСУДАРСТВЕННЫХ ВНЕБЮДЖЕТНЫХ ФОНДОВ СТ.СТ. 285.1, 285.2 УК РФ	0	0	0,00	0	0	0,00	0	0	0,00	0	0	0,00	0	0	0,00	0	0	0,00	0,00	0,00	0,00	0,00	0,00	0,00			
	ПРЕВЫШЕНИЕ ДОЛЖНОСТНЫХ ПОЛНОМОЧИЙ СТ. 286 УК РФ	3	1	200,00	0	0	0,00	0	1	-100,00	0	0	0,00	0	1	-100,00	0	2	-100,00	0,00	0,00	0,00	0,08	0,03	0,05			
	ПОЛУЧЕНИЕ ВЗЯТКИ СТ. 290 УК РФ	1	4	-75,00	0	1	-100,00	0	0	0,00	0	0	0,00	0	0	0,00	0	0	0,00	0,00	100,00	-100,00	0,03	0,10	-0,07			
	ДАЧА ВЗЯТКИ СТ. 291 УК РФ	3	0	100,00	1	1	0,00	0	0	0,00	0	0	0,00	0	0	0,00	0	0	0,00	100,00	100,00	0,00	0,08	0,00	0,08			
	ПОСРЕДНИЧЕСТВО ВО ВЗЯТОЧНИЧЕСТВЕ СТ. 291.1 УК РФ	0	0	0,00	0	0	0,00	0	0	0,00	0	0	0,00	0	0	0,00	0	0	0,00	0,00	0,00	0,00	0,00	0				



## ХАРАКТЕРИСТИКА ЛИЦ, СОВЕРШИВШИХ ПРЕСТУПЛЕНИЯ

				ВСЕГО		ДИНА- МИКА +/-	В ТОМ ЧИСЛЕ							
							ЖЕНЩИН		ДИНА- МИКА +/-	НЕСОВЕРШЕН- НОЛЕТНИХ		ДИНА- МИКА +/-		
				ТГ	ПГ					ТГ	ПГ		ТГ	ПГ
ВЫЯВЛЕНО ЛИЦ, СОВЕРШИВШИХ ПРЕСТУПЛЕНИЯ				1	1696	1692	0,24	321	328	-2,13	65	61	6,56	
В Т О М  Ч И С Л Е	УЧАЩИХСЯ			2	78	70	11,43	13	10	30,00	53	54	-1,85	
	СТУДЕНТОВ			3	6	1	500,00	0	0	0,00	3	0	100,00	
	ВОЕННОСЛУЖАЩИХ, ГРАЖДАНСКОГО ПЕРСОНАЛА ВОИНСКИХ ЧАСТЕЙ, УЧРЕЖДЕНИЙ ПРИ ИСПОЛНЕНИИ СЛУЖЕБНЫХ ОБЯЗАННОСТЕЙ, ГРАЖДАН В ПЕРИОД ПРОХОЖДЕНИЯ ВОЕННЫХ СБОРОВ			4	0	0	0,00	0	0	0,00	0	0	0,00	
	НЕ ИМЕЮЩИХ ПОСТОЯННОГО ИСТОЧНИКА ДОХОДА			5	1016	1047	-2,96	198	210	-5,71	0	0	0,00	
	БЕЗРАБОТНЫХ			6	23	27	-14,81	6	8	-25,00	0	0	0,00	
	В СОСТАВЕ	ГРУППЫ ЛИЦ		7	3	10	-70,00	0	1	-100,00	0	4	-100,00	
		ГРУППЫ ЛИЦ ПО ПРЕДВАРИТЕЛЬНОМУ СГОВОРУ		8	120	125	-4,00	16	13	23,08	11	16	-31,25	
		ОРГАНИЗОВАННОЙ ГРУППОЙ ИЛИ ПРЕСТУПНЫМ СООБЩЕСТВОМ (ПРЕСТУПНОЙ ОРГАНИЗАЦИЕЙ)		9	11	7	57,14	2	0	100,00	0	0	0,00	
	В СОСТОЯНИИ ОПЬЯНЕНИЯ		АЛКОГОЛЬНОГО	10	481	562	-14,41	82	86	-4,65	6	11	-45,45	
			НАРКОТИЧЕСКОГО	11	5	7	-28,57	0	0	0,00	0	1	-100,00	
	РАНЕЕ СОВЕРШАВШИХ ПРЕСТУПЛЕНИЯ				12	1072	1059	1,23	168	160	5,00	18	20	-10,00
	ИЗ НИХ	РАНЕЕ СУДИМЫХ ЗА ПРЕСТУПЛЕНИЯ			13	549	575	-4,52	87	75	16,00	3	7	-57,14
		ПРИЗНАННЫЕ	РЕЦИДИВОМ		14	246	280	-12,14	28	21	33,33	0	0	0,00
			ОПАСНЫМ РЕЦИДИВОМ		15	32	37	-13,51	3	0	100,00	0	0	0,00
			ОСОБО ОПАСНЫМ РЕЦИДИВОМ		16	24	19	26,32	2	1	100,00	0	0	0,00
		НАХОДИВШИХСЯ ПОД СЛЕДСТВИЕМ С МЕРОЙ ПРЕСЕЧЕНИЯ, НЕ СВЯЗАННОЙ С АРЕСТОМ			17	6	17	-64,71	2	3	-33,33	0	0	0,00
		В ТЕЧЕНИИ 1 ГОДА ПОСЛЕ ОСВОБОЖДЕНИЯ			18	107	106	0,94	13	15	-13,33	1	0	100,00
ПОСЛЕ УСЛОВНО-ДОСРОЧНОГО ОСВОБОЖДЕНИЯ			19	13	15	-13,33	4	0	100,00	0	0	0,00		
ПОСЛЕ УСЛОВНОГО ОСУЖДЕНИЯ			20	68	65	4,62	12	9	33,33	1	3	-66,67		

ПРЕСТУПЛЕНИЯ, СОВЕРШЕННЫЕ В ОБЩЕСТВЕННЫХ МЕСТАХ, НА ДОРОГАХ И ТРАССАХ ВНЕ НАСЕЛЕННЫХ ПУНКТОВ

				ИЗ ЧИСЛА ПРЕСТУПЛЕНИЙ, ЗАРЕГИСТРИРОВАННЫХ В ОТЧЕТНОМ ПЕРИОДЕ, СОВЕРШЕНО:										ПРЕДВАРИТЕЛЬНО РАССЛЕДОВАНО ПРЕСТУПЛЕНИЙ В ОТЧЕТНОМ ПЕРИОДЕ (ИЗ ЧИСЛА НАХОДЯЩИХСЯ В ПРОИЗВОДСТВЕ), СОВЕРШЕННЫХ:								
				В ОБЩЕСТ- ВЕННЫХ МЕСТАХ		ДИНА- МИКА +/-	УДЕЛЬНЫЙ ВЕС ОТ КОЛИЧЕСТВА ПРЕСТУПЛЕНИЙ ДАННОГО ВИДА, %	В ТОМ ЧИСЛЕ				НА ДОРОГАХ, ТРАССАХ ВНЕ НАСЕЛЕННЫХ ПУНКТОВ	ДИНА- МИКА +/-	УДЕЛЬНЫЙ ВЕС ОТ КОЛИЧЕСТВА ПРЕСТУПЛЕНИЙ ДАННОГО ВИДА, %	В ОБЩЕСТ- ВЕННЫХ МЕСТАХ		ДИНА- МИКА +/-	В ТОМ ЧИСЛЕ			НА ДОРОГАХ, ТРАССАХ ВНЕ НАСЕЛЕННЫХ ПУНКТОВ	ДИНА- МИКА +/-
								НА УЛИЦАХ, ПЛОЩАДЯХ, В ПАРКАХ, СКВЕРАХ		ДИНА- МИКА +/-	УДЕЛЬНЫЙ ВЕС ОТ КОЛИЧЕСТВА ПРЕСТУПЛЕНИЙ ДАННОГО ВИДА, %							НА УЛИЦАХ, ПЛОЩАДЯХ, В ПАРКАХ, СКВЕРАХ		ДИНА- МИКА +/-		
ВСЕГО				1	2	0	0,00	#ЗНАЧ!	0	0	0,00	#ЗНАЧ!	0	0	0,00	#ЗНАЧ!	0	0	0,00	0	0	0,00
В Т О М  Ч И С Л Е	ТЯЖКИХ И ОСОБО ТЯЖКИХ			2	3	0	0,00	0,08	0	0	0,00	0,00	0	0	0,00	0,00	0	0	0,00	0	0	0,00
	НЕБОЛЬШОЙ И СРЕДНЕЙ ТЯЖЕСТИ			3	4	0	0,00	0,33	0	0	0,00	0,00	0	0	0,00	0,00	0	0	0,00	0	0	0,00
	УБИЙСТВО И ПОКУШЕНИЕ НА УБИЙСТВО Ч. 3 СТ. 30, СТ. СТ. 105,106,107 УК РФ			4	5	0	0,00	0,07	0	0	0,00	0,00	0	0	0,00	0,00	0	0	0,00	0	0	0,00
	УМЫШЛЕННОЕ ПРИЧИНЕНИЕ ТЯЖКОГО ВРЕДА ЗДОРОВЬЮ СТ. 111 УК РФ			5	6	0	0,00	600,00	0	0	0,00	0,00	0	0	0,00	0,00	0	0	0,00	0	0	0,00
	ИЗ НИХ	ПОВЛЕКШЕЕ ПО НЕОСТОРОЖНОСТИ СМЕРТЬ ПОТЕРПЕВШЕГО Ч. 4 СТ. 111 УК РФ		6	7	0	0,00	700,00	0	0	0,00	0,00	0	0	0,00	0,00	0	0	0,00	0	0	0,00
	ИЗНАСИЛОВАНИЕ И ПОКУШЕНИЕ НА ИЗНАСИЛОВАНИЕ Ч. 3 СТ. 30, СТ. 131 УК РФ			7	8	0	0,00	0,00	0	0	0,00	0,00	0	0	0,00	0,00	0	0	0,00	0	0	0,00
	ХИЩЕНИЕ ЧУЖОГО ИМУЩЕСТВА, СОВЕРШЕННОЕ В ВИДЕ:	КРАЖИ СТ. 158 УК РФ		8	9	0	0,00	900,00	0	0	0,00	0,00	0	0	0,00	0,00	0	0	0,00	0	0	0,00
		ИЗ НИХ	ТРАНСПОРТНЫХ СРЕДСТВ*	9	10	0	0,00	111,11	0	0	0,00	0,00	0	0	0,00	0,00	0	0	0,00	0	0	0,00
		ГРАБЕЖА СТ. 161 УК РФ		10	12	0	0,00	0,00	0	0	0,00	0,00	0	0	0,00	0,00	0	0	0,00	0	0	0,00
		РАЗБОЯ СТ. 162 УК РФ		11	13	0	0,00	59,09	0	0	0,00	0,00	0	0	0,00	0,00	0	0	0,00	0	0	0,00
	ВЫМОГАТЕЛЬСТВО СТ. 163 УК РФ			12	14	0	0,00	0,00	0	0	0,00	0,00	0	0	0,00	0,00	0	0	0,00	0	0	0,00
	ХУЛИГАНСТВО СТ. 213 УК РФ			13	15	0	0,00	250,00	0	0	0,00	0,00	0	0	0,00	0,00	0	0	0,00	0	0	0,00
	НЕЗАКОННЫЕ ПРИОБРЕТЕНИЕ, ПЕРЕДАЧА, СБЫТ, ХРАНЕНИЕ, ПЕРЕВОЗКА ИЛИ НОШЕНИЕ ОРУЖИЯ, ЕГО ОСНОВНЫХ ЧАСТЕЙ, БОЕПРИПАСОВ, ВЗРЫВЧАТЫХ ВЕЩЕСТВ И ВЗРЫВНЫХ УСТРОЙСТВ СТ. 222 УК РФ			14	16	0	0,00	0,00	0	0	0,00	0,00	0	0	0,00	0,00	0	0	0,00	0	0	0,00
	СВЯЗАННЫЕ С НЕЗАКОННЫМ ОБОРОТОМ НАРКОТИЧЕСКИХ СРЕДСТВ, ПСИХОТРОПНЫХ ВЕЩЕСТВ ИЛИ ИХ АНАЛОГОВ, СИЛЬНОДЕЙСТВУЮЩИХ ВЕЩЕСТВ			15	17	0	0,00	340,00	0	0	0,00	0,00	0	0	0,00	0,00	0	0	0,00	0	0	0,00

\* Удельный вес от числа зарегистрированных краж, совершенных в общественных местах, в том числе на улицах, площадях, парках, скверах, на дорогах, трассах, вне населенных пунктов

## СОЦИАЛЬНО-КРИМИНОЛОГИЧЕСКАЯ ХАРАКТЕРИСТИКА ПРЕСТУПНОСТИ

КОЛИЧЕСТВО ПРЕДВАРИТЕЛЬНО РАССЛЕДОВАННЫХ ПРЕСТУПЛЕНИЙ В ОТЧЕТНОМ ПЕРИОДЕ (ИЗ ЧИСЛА НАХОДИВШИХСЯ В ПРОИЗВОДСТВЕ ИЛИ ЗАРЕГИСТРИРОВАННЫХ В ОТЧЕТНОМ ПЕРИОДЕ) СОВЕРШЕННЫХ		ВСЕГО		ДИНАМИКА +/-, %	Удельный вес от расследованных прест %		ДИНАМИКА +/-, %	В ТОМ ЧИСЛЕ ТЯЖКИЕ И ОСОБО ТЯЖКИЕ			
								ВСЕГО		ДИНАМИКА +/-, %	Уд. вес от гр.1, %
		тг	пг		тг	пг		тг	пг		
НЕСОВЕРШЕННОЛЕТНИМИ ИЛИ ПРИ ИХ СОУЧАСТИИ		89	64	39,06	4,30	3,20	1,11	24	23	4,35	26,97
РАНЕЕ СОВЕРШАВШИМИ ПРЕСТУПЛЕНИЯ		1405	1315	6,84	67,91	65,65	2,26	245	182	34,62	17,44
В ТОМ ЧИСЛЕ	РАНЕЕ СУДИМЫМИ	818	775	5,55	39,54	38,69	0,84	143	114	25,44	17,48
В ГРУППЕ (ВСЕГО)		103	76	35,53	4,98	3,79	1,18	54	38	42,11	52,43
В ТОМ ЧИСЛЕ	ГРУППОЙ ЛИЦ	3	4	-25,00	0,14	0,20	-0,05	1	1	0,00	33,33
	ГРУППОЙ ЛИЦ ПО ПРЕДВАРИТЕЛЬНОМУ СГОВОРУ	91	66	37,88	4,40	3,30	1,10	44	31	41,94	48,35
	ОРГАНИЗОВАННОЙ ГРУППОЙ ИЛИ ПРЕСТУПНЫМ СООБЩЕСТВОМ	9	6	50,00	0,43	0,30	0,14	9	6	50,00	100,00
	из них организованной группой	9	6	50,00	0,43	0,30	0,14	9	6	50,00	100,00
	преступным сообществом (преступной организацией)	0	0	0,00	0,00	0,00	0,00	0	0	0,00	0,00
В СОСТОЯНИИ ОПЬЯНЕНИЯ	АЛКОГОЛЬНОГО	509	610	-16,56	24,60	30,45	-5,85	83	81	2,47	16,31
	НАРКОТИЧЕСКОГО	6	5	20,00	0,29	0,25	0,04	2	2	0,00	33,33
	ТОКСИЧЕСКОГО	0	1	-100,00	0,00	0,05	-0,05	0	0	0,00	0,00

## ПРЕСТУПЛЕНИЯ, СВЯЗАННЫЕ С ИНОСТРАННЫМИ ГРАЖДДАНАМИ И ЛИЦАМИ БЕЗ ГРАЖДАНСТВА

КОЛИЧЕСТВО ПРЕСТУПЛЕНИЙ, О КОТОРЫХ МАТЕРИАЛЫ И УГОЛОВНЫЕ ДЕЛА НАПРАВЛЕНЫ В СУД ЛИБО РАЗРЕШЕНЫ В ОТЧЕТНОМ ПЕРИОДЕ, СОВЕРШЕНЫ		ВСЕГО		ДИНАМИКА +/-, %	Удельный вес, %
		тг	пг		
ИНОСТРАННЫМИ ГРАЖДДАНАМИ И ЛИЦАМИ БЕЗ ГРАЖДАНСТВА		45	26	73,08	2,17 *
В ТОМ ЧИСЛЕ	ГРАЖДДАНАМИ ГОСУДАРСТВ - УЧАСТНИКОВ СНГ	35	25	40,00	1,69 *

\* От числа расследованных преступлений

## СОСТОЯНИЕ И ДИНАМИКА ПРЕСТУПНОСТИ В МУРМАНСКОЙ ОБЛАСТИ

		ВСЕГО ЗАРЕГИСТРИ- РОВАНО ПРЕСТУПЛЕНИЙ	ДИНАМИКА +/-	ИЗ ЧИСЛА ПРЕСТУПЛЕНИЙ, ДЕЛА И МАТЕРИАЛЫ КОТОРЫХ НАХОДИЛИСЬ В ПРОИЗВОДСТВЕ				КОЭФФИЦИЕНТ ПРЕСТУПНОСТИ НА 1 ТЫС. ЧЕЛ.	
				ВСЕГО ПРЕДВАРИ- ТЕЛЬНО РАССЛЕ- ДОВАНО	ДИНАМИКА +/-	ВСЕГО ПРИОСТА- НОВЛЕНО ПО П.1-3 Ч.1 СТ.208 УПК РФ	ДИНАМИКА +/-		РАСКРЫВАЕМОСТЬ, %
ВСЕГО		3935	-1,40	2069	3,30	1246	1,22	62,41	5,31
В ТОМ ЧИСЛЕ	ОКТЯБРЬСКИЙ ОКРУГ г. МУРМАНСКА	630	-1,41	341	7,91	241	55,48	58,59	6,59
	ЛЕНИНСКИЙ ОКРУГ г. МУРМАНСКА	604	-4,28	322	8,78	204	-2,86	61,22	7,24
	ПЕРВОМАЙСКИЙ ОКРУГ г. МУРМАНСКА	579	-3,50	283	4,04	126	-34,72	69,19	5,17
	КОЛЬСКИЙ РАЙОН	274	13,69	127	2,42	72	-2,70	63,82	6,76
	г. МОНЧЕГОРСК	206	-14,17	118	16,83	80	-8,05	59,60	4,58
	г. АПАТИТЫ	281	-2,43	168	18,31	106	4,95	61,31	5,14
	г. КИРОВСК	171	16,33	76	10,14	65	20,37	53,90	6,07
	г. ПОЛЯРНЫЕ ЗОРИ	98	8,89	56	55,56	25	38,89	69,14	5,98
	КОВДОРСКИЙ РАЙОН	87	-13,00	56	-1,75	14	-33,33	80,00	4,79
	г. ОЛЕНЕГОРСК	184	21,85	131	13,91	45	12,50	74,43	6,19
	ЛОВОЗЕРСКИЙ РАЙОН	52	62,50	20	-9,09	26	136,36	43,48	4,74
	г. КАНДАЛАКША	198	-15,02	99	-18,85	47	-9,62	67,81	4,72
	ТЕРСКИЙ РАЙОН	16	-36,00	21	10,53	9	50,00	70,00	3,15
	ПЕЧЕНГСКИЙ РАЙОН	177	-3,80	84	1,20	52	-17,46	61,76	4,80
	Г. СЕВЕРОМОРСК	209	-11,44	98	-21,60	87	1,16	52,97	3,27
	Г. ОСТРОВНОЙ	1	-66,67	0	-100,00	0	0,00	0,00	0,58
	АЛЕКСАНДРОВСК	134	9,84	58	-32,56	39	-25,00	59,79	2,95
	ЗАОЗЕРСК	26	4,00	11	-21,43	6	20,00	64,71	2,81
	ВИДЯЕВО	8	100,00	0	-100,00	2	-33,33	0,00	1,38

## СОСТОЯНИЕ И ДИНАМИКА ТЯЖКИХ И ОСОБО ТЯЖКИХ ПРЕСТУПЛЕНИЙ В МУРМАНСКОЙ ОБЛАСТИ

		ВСЕГО ЗАРЕГИСТРИ- РОВАНО ПРЕСТУПЛЕНИЙ	ДИНАМИКА +/-	УДЕЛЬНЫЙ ВЕС ОТ ОБЩЕГО ЧИСЛА ЗАРЕГИСТРИ- РОВАННЫХ, %	ИЗ ЧИСЛА ПРЕСТУПЛЕНИЙ, ДЕЛА И МАТЕРИАЛЫ КОТОРЫХ НАХОДИЛИСЬ В ПРОИЗВОДСТВЕ					
					ВСЕГО ПРЕДВАРИ- ТЕЛЬНО РАССЛЕ- ДОВАНО	ДИНАМИКА +/-	РАСКРЫВАЕМОСТЬ, %	ВСЕГО ПРИОСТА- НОВЛЕНО ПО П.1-3 Ч.1 СТ.208 УПК РФ	ДИНАМИКА +/-	УДЕЛЬНЫЙ ВЕС ОТ ОБЩЕГО ЧИСЛА ПРИОСТАНОВЛЕН- НЫХ ПО П.1-3 Ч.1 СТ.208 УПК РФ, %
<b>ВСЕГО</b>		1211	8,81	30,78	378	24,75	54,78	312	17,74	25,04
<b>В ТОМ ЧИСЛЕ</b>	ОКТАБРЬСКИЙ ОКРУГ г. МУРМАНСКА	237	-7,06	37,62	65	14,04	49,62	66	120,00	27,39
	ЛЕНИНСКИЙ ОКРУГ г. МУРМАНСКА	159	-3,64	26,32	71	36,54	67,62	34	-15,00	16,67
	ПЕРВОМАЙСКИЙ ОКРУГ г. МУРМАНСКА	195	22,64	33,68	55	41,03	70,51	23	-34,29	18,25
	КОЛЬСКИЙ РАЙОН	77	42,59	28,10	16	60,00	39,02	25	127,27	34,72
	г. МОНЧЕГОРСК	71	-20,22	34,47	17	13,33	41,46	24	-17,24	30,00
	г. АПАТИТЫ	70	22,81	24,91	30	42,86	50,85	29	0,00	27,36
	г. КИРОВСК	43	34,38	25,15	10	-9,09	29,41	24	26,32	36,92
	г. ПОЛЯРНЫЕ ЗОРИ	37	27,59	37,76	19	1800,00	76,00	6	100,00	24,00
	КОВДОРСКИЙ РАЙОН	21	-46,15	24,14	8	-33,33	72,73	3	-70,00	21,43
	г. ОЛЕНЕГОРСК	48	26,32	26,09	14	16,67	51,85	13	333,33	28,89
	ЛОВОЗЕРСКИЙ РАЙОН	12	71,43	23,08	6	20,00	37,50	10	400,00	38,46
	г. КАНДАЛАКША	73	62,22	36,87	22	-4,35	64,71	12	33,33	25,53
	ТЕРСКИЙ РАЙОН	2	-66,67	12,50	1	-83,33	33,33	2	100,00	22,22
	ПЕЧЕНГСКИЙ РАЙОН	50	-21,88	28,25	21	110,00	60,00	14	7,69	26,92
	г. СЕВЕРОМОРСК	47	-18,97	22,49	14	7,69	58,33	10	-62,96	11,49
	г. ОСТРОВНОЙ	0	-100,00	0,00	0	0,00	0,00	0	0,00	0,00
	АЛЕКСАНДРОВСК	60	400,00	44,78	9	-30,77	34,62	17	325,00	43,59
	ЗАОЗЕРСК	6	100,00	23,08	0	-100,00	0,00	0	0,00	0,00
	ВИДЯЕВО	3	0,00	37,50	0	-100,00	0,00	0	0,00	0,00

РАЗМЕР ПРИЧИНЕННОГО МАТЕРИАЛЬНОГО УЩЕРА (из числа находившихся в производстве) (в тыс. руб.)											ДОБРОВОЛЬНО ПОГАШЕНО И ИЗЪЯТО (в тыс. руб.)							СТОИМОСТЬ ИМУЩЕСТВА (в том числе сумма денежных средств), на которое наложен арест (в тыс.руб.)		УДЕЛЬНЫЙ ВЕС ДОБРОВОЛЬНО ПОГАШЕННОГО МАТЕРИАЛЬНОГО УЩЕРА, ИЗЪЯТОГО ИМУЩЕСТВА И ПРИЧИНЕННОГО МАТЕРИАЛЬНОГО УЩЕРА, %							УДЕЛЬНЫЙ ВЕС ДОБРОВОЛЬНО ПОГАШЕННОГО МАТЕРИАЛЬНОГО УЩЕРА, ИЗЪЯТОГО ИМУЩЕСТВА, СТОИМОСТИ ИМУЩЕСТВА НА КОТОРОЕ НАЛОЖЕН АРЕСТ И ПРИЧИНЕННОГО МАТЕРИАЛЬНОГО УЩЕРА, %										
ПО ОКОНЧАННЫМ У/Д		ДИНА- МИКА +/-	ПО МАТЕРИАЛАМ ОБ ОТКАЗЕ В ВУД ПО НЕПРИБЛИТИРУЮЩИМ ОСНОВАНИЯМ		ДИНА- МИКА +/-	ПО ПРИОБРАЩЕ- НЫМ У/Д		ДИНА- МИКА +/-	ВСЕГО	ДИНА- МИКА +/-	ДОБРОВОЛЬНО ПОГАШЕН МАТЕРИАЛЬНЫЙ УЩЕРЬ (в тыс.руб.)		ДИНАМИКА +/-	ИЗЪЯТО ИМУЩЕСТВА, ДЕНЕГ, ЦЕННОСТЕЙ НА СУММУ (в тыс.руб.)		ДИНА- МИКА +/-	ВСЕГО			ДИНАМИК А +/-	ДИНА- МИКА +/-	ПО ОКОНЧАННЫМ, ПРИОБРАЩЕННЫМ У/Д И МАТЕРИАЛАМ ОБ ОТКАЗЕ В ВУД ПО НЕПРИБЛИТИРУЮЩИ И ОСНОВАНИЯМ		ДИНАМИК А +/-	ПО ОКОНЧАННЫМ, ПРИОБРАЩЕННЫМ У/Д И МАТЕРИАЛАМ ОБ ОТКАЗЕ В ВУД ПО НЕПРИБЛИТИРУЮЩИ И ОСНОВАНИЯМ (из отчета 4-ЕГС)		ДИНАМИК А +/-	ПО ОКОНЧАННЫМ, ПРИОБРАЩЕННЫМ У/Д И МАТЕРИАЛАМ ОБ ОТКАЗЕ В ВУД ПО НЕПРИБЛИТИРУЮЩИ И ОСНОВАНИЯМ (из отчета 4-ЕГС)		ДИНАМИК А +/-							
																															ТТ	ПГ	ТТ	ПГ	ТТ	ПГ	ТТ
ТТ	ПГ		ТТ	ПГ		ТТ	ПГ		ТТ	ПГ		ТТ	ПГ		ТТ	ПГ		ТТ	ПГ		ТТ	ПГ		ТТ	ПГ		ТТ	ПГ		ТТ	ПГ		ТТ	ПГ			
МУРМАНСК	1	238877	42559	461,28	0	21	-100,00	100062	33433	199,29	338939	76013	345,90	74876	5145	1355,32	10677	9403	13,55	85553	14548	488,07	3967	10510	-62,25	25	19	31,87	36	34	4,80	26	33	-19,90	37	59	-36,31
ОКТЯБРЬСКИЙ	2	98006	34606	183,21	0	0	0,00	66736	8380	696,37	164742	42986	283,25	43555	4174	943,48	2376	445	-433,93	45931	4619	894,39	335	6205	-94,60	28	11	159,35	47	13	251,09	28	25	11,52	47	31	50,93
ЛЕНИНСКИЙ	3	137849	3031	4447,97	0	0	0,00	13638	15931	-14,39	151487	18962	698,90	30826	393	7743,77	4136	8147	-49,23	34962	8540	309,39	3565	4143	-13,95	23	45	-48,76	25	282	-91,00	25	67	-61,98	28	418	-93,32
ПЕРВОМАЙСКИЙ	4	3022	4922	-38,60	0	21	-100,00	19688	9122	115,83	22710	14065	61,46	494	578	-14,53	4165	811	-413,56	4659	1389	235,42	67	162	-58,64	21	10	107,69	154	28	448,65	21	11	88,67	156	31	398,37
КОЛЬСКИЙ	5	17263	81480	-78,81	0	16	-100,00	91421	4237	2057,68	108684	85733	26,77	511	80061	-99,36	78707	829	8394,21	79218	80890	-2,07	0	0	0,00	73	94	-22,75	459	99	362,31	73	94	-22,75	459	99	362,31
МОНЧЕГОРСКИЙ	6	247	1412	-82,51	0	0	0,00	5833	5396	8,10	6080	6808	-10,69	111	76	46,05	61	134	-54,48	172	210	-18,10	701	0	100,00	3	3	-8,12	70	15	368,33	14	3	366,23	353	15	2276,87
г. ПАТИТЫ	7	4302	592	626,69	6	0	100,00	8427	2926	188,00	12735	3518	262,00	978	184	431,52	75	311	-75,88	1053	495	112,73	0	1	-100,00	8	14	-41,22	24	84	-70,77	8	14	-41,35	24	84	-70,83
г. КИРОВСК	8	2720	1648	65,05	313	0	100,00	2163	2783	-22,28	5196	4431	17,26	2329	291	700,34	148	116	27,59	2477	407	508,60	105001	1227	8457,54	48	9	418,72	82	25	230,65	2068	37	5508,68	3544	99	3474,00
ПОЛЯНЫЕ ЗОРИ	9	711	107	564,49	0	0	0,00	821	695	18,13	1532	802	91,02	251	37	578,38	71	42	69,05	322	79	307,59	924	0	100,00	21	10	113,40	45	74	-38,66	81	10	725,69	175	74	137,37
КОВДОРСКИЙ	10	288	320	-10,00	0	0	0,00	1045	1964	-46,79	1333	2284	-41,64	79	63	25,40	10	80	-87,50	89	143	-37,76	30	0	100,00	7	6	6,71	31	45	-30,86	9	6	42,65	41	45	-7,54
ОЛЕНЕГОРСКИЙ	11	315	273	15,38	0	0	0,00	3501	879	298,29	3816	1152	231,25	193	48	302,08	27	63	-57,14	220	111	98,20	0	0	0,00	6	10	-40,15	70	41	71,77	6	10	-40,15	70	41	71,77
ЛОВОЗЕРСКИЙ	12	546	165	230,91	0	0	0,00	2218	210	956,19	2764	375	637,07	325	97	235,05	6	63	-90,48	331	160	106,88	0	0	0,00	12	43	-71,92	61	97	-37,49	12	43	-71,92	61	97	-37,49
КАНДАЛАКША	13	2604	3828	-31,97	0	69	-100,00	2373	4187	-43,32	4977	8084	-38,43	1233	307	301,63	347	115	-201,74	1580	422	274,41	0	7	-100,00	32	5	508,24	61	11	460,30	32	5	497,93	61	11	451,14
ТЕРСКИЙ	14	295	89	231,46	0	0	0,00	537	901	-40,40	832	990	-15,96	139	23	504,35	213	808	-73,64	352	831	-57,64	60	0	100,00	42	84	-49,59	119	934	-87,22	50	84	-41,01	140	934	-85,04
ПЕЧЕНГОСКИЙ	15	1691	388	335,82	0	0	0,00	7151	6237	14,65	8842	6625	33,46	606	189	220,63	3537	251	1309,16	4143	440	841,59	0	408	-100,00	47	7	605,72	245	113	116,05	47	13	266,09	245	219	12,10
г. СЕВЕРОМОРСК	16	878	1332	-34,08	0	0	0,00	8382	4991	67,94	9260	6323	46,45	287	723	-60,30	53	117	-54,70	340	840	-59,52	0	100	-100,00	4	13	-72,36	39	63	-38,60	4	15	-75,32	39	71	-45,13
г. ОСТРОВНОЙ	17	0	0	0,00	0	0	0,00	0	0	0,00	0	0	0,00	0	0	0,00	0	0	0,00	0	0	0,00	0	0	0,00	0	0	0,00	0	0	0,00	0	0	0,00	0	0	0,00
АЛЕКСАНДРОВСК	18	437	1781	-75,46	0	3	-100,00	2359	1551	52,10	2796	3335	-16,16	247	1041	-76,27	401	248	61,69	648	1289	-49,73	38	1540	-97,53	23	39	-40,03	148	72	105,23	25	85	-71,07	157	159	-1,01
ЗАОЗЕРСК	19	229	145	57,93	23	0	100,00	73	133	-45,11	325	278	16,91	210	59	255,93	196	141	-39,01	406	200	103,00	0	0	0,00	125	72	73,64	161	138	16,81	125	72	73,64	161	138	16,81
ВИДЛЕВО	20	0	0	0,00	0	0	0,00	39	33	18,18	39	33	18,18	0	0	0,00	0	0	0,00	0	0	0,00	0	0	0,00	0	0	0,00	0	0	0,00	0	0	0,00	0	0	0,00
ВСЕГО	21	271402	136118	99,39	343	109	214,68	236407	70557	235,06	508152	206784	145,74	82373	88346	-6,76	94529	12720	643,15	176902	101066	75,04	110722	13792	702,80	35	49	-28,78	65	74	-12,25	57	56	1,91	106	84	25,54

## СВЕДЕНИЯ О ЗАРЕГИСТРИРОВАННЫХ ПРЕСТУПЛЕНИЯХ

Мурманская область			КОЛИЧЕСТВО ПРЕСТУПЛЕНИЙ, ЗАРЕГИСТРИРОВАННЫХ В ОТЧЕТНОМ ПЕРИОДЕ		ДИНАМИКА +/-	РАСКРЫВАЕМОСТЬ, %		ДИНАМИКА +/-	
			ТГ	ПГ		ТГ	ПГ		
ВСЕГО			3935	3991	-1,40	62,41	61,94	0,48	
В Т О М Ч И С Л Е	ОСОБО ТЯЖКИХ		225	188	19,68	72,93	61,48	11,46	
	ТЯЖКИХ		986	925	6,59	50,45	51,12	-0,67	
	ЭКОНОМИЧЕСКОЙ НАПРАВЛЕННОСТИ		118	120	-1,67	85,33	84,93	0,40	
	КОРРУПЦИОННОЙ НАПРАВЛЕННОСТИ		19	24	-20,83	100,00	94,74	5,26	
	СОВЕРШЕННЫХ В СФЕРЕ ЖЖХ		9	8	12,50	100,00	0,00	100,00	
	СВЯЗАННЫХ С ОБОРОНО-ПРОМЫШЛЕННЫМ КОМПЛЕКСОМ		1	0	100,00	66,67	0,00	66,67	
	СВЯЗАННЫХ С НЕЗАКОННЫМ ОБОРОТОМ	НАРКОТИЧЕСКИХ СРЕДСТВ, ПСИХОТРОПНЫХ И СИЛЬНОДЕЙСТВУЮЩИХ ВЕЩЕСТВ	390	509	-23,38	63,64	62,16	1,47	
		ОРУЖИЯ	65	70	-7,14	83,02	80,60	2,42	
	С ИСПОЛЬЗОВАНИЕМ ОРУЖИЯ		7	5	40,00	100,00	100,00	0,00	
	В Т.Ч.	ОГНЕСТРЕЛЬНОГО	6	2	200,00	100,00	100,00	0,00	
	УБИЙСТВО И ПОКУШЕНИЕ НА УБИЙСТВО СТ.СТ. 30, 105,106,107 УК РФ		10	8	25,00	100,00	100,00	0,00	
	УМЫШЛЕННОЕ ПРИЧИНЕНИЕ ТЯЖКОГО ВРЕДА ЗДОРОВЬЮ СТ.111 УК РФ		39	55	-29,09	100,00	100,00	0,00	
	ИЗ НИХ	ПОВЛЕКШЕЕ ПО НЕОСТОРОЖНОСТИ СМЕРТЬ ПОТЕРПЕВШЕГО Ч.4 СТ.111 УК РФ	9	14	-35,71	100,00	100,00	0,00	
	УМЫШЛЕННОЕ ПРИЧИНЕНИЕ СРЕДНЕЙ ТЯЖЕСТИ ВРЕДА ЗДОРОВЬЮ, СТ.112 УК РФ		61	61	0,00	81,82	68,57	13,25	
	УМЫШЛЕННОЕ ПРИЧИНЕНИЕ ЛЕГКОГО ВРЕДА ЗДОРОВЬЮ, СТ.115 УК РФ		88	119	-26,05	80,00	83,05	-3,05	
	ПОБОИ, СТ.116 УК РФ		5	8	-37,50	75,00	62,50	12,50	
	УГРОЗА УБИЙСТВОМ, СТ.119 УК РФ		69	80	-13,75	97,18	100,00	-2,82	
	ИЗНАСИЛОВАНИЕ И ПОКУШЕНИЕ НА ИЗНАСИЛОВАНИЕ СТ.30, 131 УК РФ		2	0	100,00	0,00	100,00	-100,00	
	ПОЛОВОЕ СНОШЕНИЕ И ИНЫЕ ДЕЙСТВИЯ СЕКСУАЛЬНОГО ХАРАКТЕРА С ЛИЦОМ, НЕ ДОСТИГШИМ 16-ТИ ЛЕТ, СТ.134 УК РФ		13	5	160,00	100,00	100,00	0,00	
	НАРУШЕНИЕ АВТОРСКИХ И СМЕЖНЫХ ПРАВ, ИЗОБРЕТАТЕЛЬСКИХ И ПАТЕНТНЫХ ПРАВ, СТ.146,147 УК РФ		1	4	-75,00	100,00	100,00	0,00	
	ВОВЛЕЧЕНИЕ НЕСОВЕРШЕННОЛЕТНЕГО В СОВЕРШЕНИЕ ПРЕСТУПЛЕНИЯ ИЛИ АНТИОБЩЕСТВЕННЫХ ДЕЙСТВИЙ СТ.150, 151 УК		2	0	100,00	0,00	0,00	0,00	
	ИЗ НИХ	Ч.4 СТ.150 УК РФ	2	0	100,00	0,00	0,00	0,00	
	НЕИСПОЛНЕНИЕ ОБЯЗАННОСТЕЙ ПО ВОСПИТАНИЮ НЕСОВЕРШЕННОЛЕТНЕГО, СТ.156 УК РФ		0	0	0,00	100,00	0,00	100,00	
	ЗЛОСТНОЕ УКЛОНЕНИЕ ОТ УПЛАТЫ СРЕДСТВ НА СОДЕРЖАНИЕ ДЕТЕЙ ИЛИ НЕТРУДОСПОСОБНЫХ РОДИТЕЛЕЙ, СТ.157 УК РФ		215	127	69,29	98,84	96,93	1,90	
	ХИЩЕНИЕ ЧУЖДОГО ИМУЩЕСТВА СОВЕРШЕННОЕ ПУТЕМ:	КРАЖИ СТ.158 УК	1200	1149	4,44	59,11	52,44	6,68	
		МОШЕННИЧЕСТВА СТ. СТ.159 - 159.6 УК	799	870	-8,16	14,03	18,51	-4,48	
		ИЗ НИХ МОШЕННИЧЕСТВА СТ. 159 УК	709	644	10,09	10,20	9,02	1,19	
		ПРИСВОЕНИЕ ИЛИ РАСТРАТЫ,СТ.160 УК	15	23	-34,78	92,59	93,55	-0,96	
		ГРАБЕЖА,СТ.161 УК	70	83	-15,66	92,59	94,90	-2,31	
	РАЗБОЯ СТ.162 УК		9	3	200,00	100,00	100,00	0,00	
	ВЫМОГАТЕЛЬСТВО СТ.163 УК		17	9	88,89	14,29	50,00	-35,71	
	УМЫШЛЕННОЕ УНИЧТОЖЕНИЕ ИЛИ ПОВРЕЖДЕНИЕ ИМУЩЕСТВА, СОВЕРШЕННЫЕ ИЗ ХУЛИГАНСКИХ ПОБУЖДЕНИЙ, ПУТЕМ ПОДЖОГА, ВЗРЫВА ИЛИ ИНЫМ ОБЩЕОПАСНЫМ СПОСОБОМ ЛИБО ПОВЛЕКШИЕ ПО НЕОСТОРОЖНОСТИ СМЕРТЬ ЧЕЛОВЕКА ИЛИ ИНЫЕ ТЯЖКИЕ ПОСЛЕДСТВИЯ, Ч.2 СТ.167 УК		4	10	-60,00	75,00	44,44	30,56	
	ИЗГОТОВЛЕНИЕ ИЛИ СБЫТ ПОДДЕЛЬНЫХ ДЕНЕГ ИЛИ ЦЕННЫХ БУМАГ СТ. 186 УК РФ		29	15	93,33	0,00	0,00	0,00	
	БАНДИТИЗМ, СТ.209 УК		0	0	0,00	0,00	0,00	0,00	
	ОРГАНИЗАЦИЯ ПРЕСТУПНОГО СООБЩЕСТВА ( ПРЕСТУПНОЙ ОРГАНИЗАЦИИ ) ИЛИ УЧАСТИЕ ВНЕМ (НЕИ) СТ.210 УК		0	0	0,00	0,00	0,00	0,00	
	ХУЛИГАНСТВО, СТ.213 УК		2	2	0,00	100,00	100,00	0,00	
В Т О М Ч И С Л Е	НЕЗАКОННЫЕ ПРИОБРЕТЕНИЕ, ПЕРЕДАЧА, СБЫТ, ХРАНЕНИЕ, ПЕРЕВОЗКА ИЛИ НОШЕНИЕ ОРУЖИЯ, ЕГО ОСНОВНЫХ ЧАСТЕЙ, БОЕПРИПАСОВ, ВЗРЫВЧАТЫХ ВЕЩЕСТВ И ВЗРЫВНЫХ УСТРОЙСТВ СТ.222 УК		32	37	-13,51	84,00	82,86	1,14	
	НЕЗАКОННОЕ ПРИОБРЕТЕНИЕ, ПЕРЕДАЧА, СБЫТ, ХРАНЕНИЕ, ПЕРЕВОЗКА ИЛИ НОШЕНИЕ ВВ И ВУ, СТ.222.1 УК РФ		13	23	-43,48	93,33	79,17	14,17	
	НЕЗАКОННОЕ ИЗГОТОВЛЕНИЕ ОРУЖИЯ, СТ.223 УК РФ		17	9	88,89	66,67	75,00	-8,33	
	СТ. 228 УК РФ		86	70	22,86	98,81	96,88	1,93	
	СТ. 228.1 УК РФ		291	435	-33,10	45,45	47,68	-2,23	
	НАРУШЕНИЕ ПРАВИЛ ДОРОЖНОГО ДВИЖЕНИЯ И ЭКСПЛУАТАЦИИ ТРАНСПОРТНЫХ СРЕДСТВ СТ. 264 УК		30	49	-38,78	80,77	83,87	-3,10	
	ИЗ НИХ	ПОВЛЕКШЕЕ ПО НЕОСТОРОЖНОСТИ СМЕРТЬ ЧЕЛОВЕКА ИЛИ СМЕРТЬ ДВУХ И БОЛЕЕ ЛИЦ Ч.4.3-6 СТ. 264 УК	10	11	-9,09	100,00	72,73	27,27	
	НАРУШЕНИЕ ПДД ЛИЦОМ, ПОДВЕРГНУТЫМ АДМИНИСТРАТИВНОМУ НАКАЗАНИЮ, СТ.264.1 УК РФ		63	72	-12,50	96,08	98,91	-2,83	
	ПРОТИВ ГОСУДАРСТВЕННОЙ ВЛАСТИ, ИНТЕРЕСОВ ГОСУДАРСТВЕННОЙ СЛУЖБЫ И СЛУЖБЫ В ОРГАНАХ МЕСТНОГО САМОУПРАВЛЕНИЯ (ГЛАВА 30 УК РФ)		11	12	-8,33	100,00	83,33	16,67	
	В ТОМ ЧИСЛЕ	ЗЛОУПОТРЕБЛЕНИЕ ДОЛЖНОСТНЫМИ ПОЛНОМОЧИЯМИ СТ. 285 УК РФ		2	0	100,00	0,00	100,00	-100,00
		НЕЦЕЛЕВОЕ РАСХОДОВАНИЕ БЮДЖЕТНЫХ СРЕДСТВ, СРЕДСТВ ГОСУДАРСТВЕННЫХ ВНЕБЮДЖЕТНЫХ ФОНДОВ СТ.СТ. 285.1, 285.2 УК РФ		0	0	0,00	0,00	0,00	0,00
		ПРЕВЫШЕНИЕ ДОЛЖНОСТНЫХ ПОЛНОМОЧИЙ СТ. 286 УК РФ		3	1	200,00	0,00	0,00	0,00
		ПОЛУЧЕНИЕ ВЗЯТКИ СТ. 290 УК РФ		1	4	-75,00	0,00	100,00	-100,00
		ДАЧА ВЗЯТКИ СТ. 291 УК РФ		3	0	100,00	100,00	100,00	0,00
		ПОСРЕДНИЧЕСТВО ВО ВЗЯТОЧНИЧЕСТВЕ СТ. 291.1 УК РФ		0	0	0,00	0,00	0,00	0,00
		МЕЛКОЕ ВЗЯТОЧНИЧЕСТВО, СТ.291.2 УК РФ		0	4	-100,00	100,00	100,00	0,00
	СЛУЖЕБНЫЙ ПОДЛОГ СТ. 292 УК РФ		2	2	0,00	100,00	100,00	0,00	
	ПОДДЕЛКА, ИЗГОТОВЛЕНИЕ ИЛИ СБЫТ ПОДДЕЛЬНЫХ ДОКУМЕНТОВ, ГОСУДАРСТВЕННЫХ НАГРАД, ШТАМПОВ, ПЕЧАТЕЙ, БЛАНКОВ СТ.327 УК		208	87	139,08	50,39	46,99	3,41	
ПРЕСТУПЛЕНИЯ СОВЕРШЕНЫ:			0		УД.ВЕС				
НЕСОВЕРШЕН-НОЛЕТНИМИ ИЛИ ПРИ ИХ СОУЧАСТИИ		89	64	39,06	4,30	3,20	1,11		
РАНЕЕ СОВЕРШАВШИМИ ПРЕСТУПЛЕНИЯ		1405	1315	6,84	67,91	65,65	2,26		
В ГРУППЕ (ВСЕГО)		103	76	35,53	4,98	3,79	1,18		
В Т.Ч.	В СОСТАВЕ ОГ И ПС	9	6	50,00	-	-	***		
В СОСТОЯНИИ АЛКОГОЛЬНОГО ОПЬЯНЕНИЯ		509	610	-16,56	24,60	30,45	-5,85		
В ОБЩЕСТВЕННЫХ МЕСТАХ		1003	1024	-2,05	48,48	51,12	-2,65		
В Т.Ч.	НА УЛИЦАХ	414	404	2,48	20,01	20,17	-0,16		

## СВЕДЕНИЯ О СОСТОЯНИИ ПРЕСТУПНОСТИ

### в целом по Российской Федерации и Северо-Западному федеральному округу

	ВСЕГО ПО РОССИИ	СЕВЕРО-ЗАПАДНЫЙ ФЕД. ОКР.	МУРМАНСКАЯ ОБЛАСТЬ	АРХАНГЕЛЬСКАЯ ОБЛ. (с НЕНЕЦКИМ А.О.):	РЕСПУБЛИКА КАРЕЛИЯ	ВОЛОГОДСКАЯ ОБЛАСТЬ	РЕСПУБЛИКА КОМИ	НОВГОРОДСКАЯ ОБЛАСТЬ	ПСКОВСКАЯ ОБЛАСТЬ	КАЛИНИНГРАДСКАЯ ОБЛ.	Г. САНКТ-ПЕТЕРБУРГ	ЛЕНИНГРАДСКАЯ ОБЛАСТЬ
ВСЕГО ЗАРЕГ. ПРЕСТУПЛЕНИЙ	679771	65025	3935	5910	4477	5960	4862	3557	2702	4008	20835	8779
Прирост +/- (%)	1,1	6,7	-1,4	-10,7	-2,1	3,3	-12,3	-8,3	-10,9	-9,8	37,3	10,7
ВСЕГО РАССЛЕДОВАНО	356249	30613	2069	3119	1997	3086	3194	1480	1780	2353	8523	3012
Прирост +/- (%)	1,3	0,1	3,3	-7,7	7,1	3,7	3,6	-18,8	-14,9	1,5	7,8	-3,8
ВСЕГО ПРИОСТАНОВЛЕНО	248391	26968	1246	2200	1223	2035	1608	1451	772	1437	10096	4900
Прирост +/- (%)	-7,1	13,8	1,2	-1,9	-23,2	-8,5	-31,4	-4,3	-18,3	-23,9	80,5	18,9
Раскрываемость (%)	58,9	53,2	62,4	58,6	62,0	60,3	66,5	50,5	69,7	62,1	45,8	38,1
В Т.Ч. ТЯЖКИЕ И ОСОБО ТЯЖ.	204107	22092	1211	1758	1233	1795	1412	1191	839	1000	8301	3352
Прирост +/- (%)	8,7	19,4	8,8	-5,1	13,0	36,5	-3,0	-0,7	-22,0	-14,4	53,9	18,2
Доля от всех	30,0	34,0	30,8	29,7	27,5	30,1	29,0	33,5	31,1	25,0	39,8	38,2
РАССЛЕД. ТЯЖ. И ОС. ТЯЖ.	82623	8032	378	717	461	686	753	431	581	510	2650	865
Прирост +/- (%)	8,9	18,1	24,8	3,2	50,7	23,8	36,7	-18,8	-19,8	25,6	40,2	2,7
ПРИОСТАНОВ. ТЯЖ. И ОС. ТЯЖ.	82824	9759	312	789	293	794	561	533	298	324	3616	2239
Прирост +/- (%)	6,1	24,6	17,7	9,0	-5,8	79,6	-32,5	12,9	-17,7	-24,3	61,5	27,4
Раскрываемость (%)	49,9	45,1	54,8	47,6	61,1	46,4	57,3	44,7	66,1	61,2	42,3	27,9
УБИЙСТВА С ПОКУШЕНИЯМИ	2861	295	10	53	23	26	18	20	12	11	46	76
Прирост +/- (%)	-1,0	5,0	25,0	17,8	21,1	23,8	-18,2	5,3	-33,3	-52,2	-14,8	46,2
Раскрываемость (%)	99,0	100,0	100,0	100,0	100,0	100,0	100,0	100,0	100,0	100,0	100,0	100,0
УПТБЗ	6559	555	39	63	31	69	63	14	43	33	113	87
Прирост +/- (%)	-13,4	-18,0	-29,1	-14,9	-38,0	-15,9	-21,3	-56,3	87,0	-28,3	-22,1	-3,3
Раскрываемость (%)	99,5	98,9	100,0	100,0	100,0	100,0	100,0	100,0	100,0	100,0	95,8	100,0
ИЗНАСИЛОВАНИЯ С ПОКУШЕН.	1208	77	2	13	5	7	7	2	1	5	16	19
Прирост +/- (%)	4,3	5,5	0,0	8,3	-16,7	40,0	-36,4	-83,3	0,0	66,7	23,1	72,7
Раскрываемость (%)	99,6	100,0	0,0	100,0	100,0	100,0	100,0	100,0	100,0	100,0	100,0	100,0
РАЗБОИ	1515	174	9	14	5	7	5	3	12	9	88	22
Прирост +/- (%)	-19,2	-18,3	200,0	-44,0	-61,5	-41,7	-64,3	-72,7	100,0	-47,1	8,6	-29,0
Раскрываемость (%)	94,7	93,5	100,0	100,0	100,0	90,0	100,0	100,0	100,0	100,0	90,8	88,9
ГРАБЕЖИ	10646	1252	70	149	125	90	104	78	37	85	371	143
Прирост +/- (%)	-23,4	-23,2	-15,7	-31,3	-22,4	-32,8	-20,0	-35,0	-15,9	-18,3	-21,2	-13,9
Раскрываемость (%)	82,5	83,3	92,6	82,5	78,8	87,3	95,0	93,8	94,3	91,3	78,7	70,3
КРАЖИ	225915	22695	1200	1935	1633	2199	1338	1257	895	1704	6792	3742
Прирост +/- (%)	-1,9	4,9	4,4	-11,5	-3,9	12,7	-15,1	-16,7	-9,4	-10,5	35,3	2,7
Доля от всех	33,2	34,9	30,5	32,7	36,5	36,9	27,5	35,3	33,1	42,5	32,6	42,6
Раскрываемость (%)	43,9	39,9	59,1	38,4	50,9	46,3	62,3	30,7	52,7	52,9	34,3	22,7
в т.ч. КВАРТИРНЫЕ КРАЖИ	9426	874	7	81	36	86	66	125	85	74	139	175
Динамика	-26,2	-37,8	-7,7	-56,0	-34,5	-21,1	-4,3	-35,6	-26,1	-35,1	-32,9	-46,6
% раскрытых	63,4	50,2	90,0	62,7	73,1	67,9	80,3	41,8	64,4	48,5	55,6	21,5
МОШЕННИЧЕСТВА	115234	11889	799	952	680	1038	866	526	301	555	4933	1239
Динамика	13,1	50,8	-8,2	-8,4	1,2	3,8	-3,2	10,7	-1,3	-2,3	245,9	95,1
% раскрытых	25,7	17,2	14,0	26,8	38,7	27,5	23,1	18,6	17,3	29,9	10,3	13,2
ХУЛИГАНСТВА	542	93	2	3	5	2	3	5	0	2	50	21
Прирост +/- (%)	-12,4	3,3	0,0	-50,0	-28,6	100,0	0,0	0,0	0,0	0,0	16,3	0,0
Раскрываемость (%)	72,4	79,4	100,0	100,0	50,0	100,0	100,0	50,0	100,0	0,0	90,0	53,3
СВЯЗ.С НЕЗ.ОБ.НАРКОТИКОВ	66534	5723	390	338	323	320	341	330	255	212	2582	632
Прирост +/- (%)	-1,5	-7,8	-23,4	-17,2	-6,4	-6,4	-21,8	-23,4	-47,0	-33,5	9,3	9,7
Доля от всех	9,8	8,8	9,9	5,7	7,2	5,4	7,0	9,3	9,4	5,3	12,4	7,2
В Т.Ч. СБЫТ	40057	4182	290	214	280	195	253	252	214	131	1902	451
Прирост +/- (%)	-4,0	-9,3	-33,2	-26,5	-0,7	-5,3	-23,3	-27,8	-49,5	-39,9	17,8	-2,6
Доля от прест.связ.с наркотиками	60,2	73,1	74,4	63,3	86,7	60,9	74,2	76,4	83,9	61,8	73,7	71,4
СВЯЗ.С НЕЗ.ОБ.ОРУЖИЯ	9912	595	65	108	63	69	62	33	41	44	50	60
Прирост +/- (%)	3,3	-4,3	-7,1	45,9	-3,1	-37,8	-13,9	3,1	5,1	15,8	-24,2	9,1
С ПРИМЕНЕНИЕМ ОРУЖИЯ	1195	87	6	14	7	11	7	7	5	4	6	20
Динамика	-8,8	-18,7	200,0	-26,3	-30,0	-31,3	0,0	-30,0	-44,4	-66,7	-57,1	150,0
Раскрываемость (%)	71,5	76,1	100,0	81,3	85,7	60,0	91,7	40,0	87,5	66,7	100,0	66,7
ВЫЯВЛ.ПРЕСТ.ЭКОНОМ.НАПР.	50698	4706	118	366	212	345	269	304	160	212	2025	695
Прирост +/- (%)	9,9	14,5	-1,7	-30,3	12,8	17,7	11,2	66,1	-4,8	1,9	23,4	28,5
Доля от всех	7,5	7,2	3,0	6,2	4,7	5,8	5,5	8,5	5,9	5,3	9,7	7,9
ВЗЯТОЧНИЧЕСТВО	4890	394	4	72	8	3	47	46	20	25	128	41
Динамика	33,2	52,7	0,0	56,5	-11,1	50,0	147,4	-9,8	122,2	78,6	73,0	36,7
СОВЕРШ.В ОБЩЕСТВ. МЕСТАХ	187639	17496	1003	1361	1440	1360	1021	927	680	1088	6366	2250
Прирост +/- (%)	-6,7	-3,5	-2,1	-19,3	-10,4	-9,0	-19,9	-20,8	-2,6	-13,8	9,3	7,8
Доля от всех зарегистрирован.	27,6	26,9	25,5	23,0	32,2	22,8	21,0	26,1	25,2	27,1	30,6	25,6
В Т.Ч. НА УЛИЦАХ	99906	8831	414	687	658	670	491	548	375	587	3197	1204
Прирост +/- (%)	-11,3	-8,1	2,5	-16,5	-16,7	-18,7	-19,2	-21,3	-2,8	-12,3	3,1	-7,7
Доля от всех зарегистрирован.	14,7	13,6	10,5	11,6	14,7	11,2	10,1	15,4	13,9	14,6	15,3	13,7
НЕСОВЕРШЕННОЛЕТНИМИ	9811	1064	89	154	101	135	103	125	42	84	137	94
Прирост +/- (%)	-16,3	-11,3	39,1	-17,2	-27,3	-20,6	-14,9	1,6	-52,3	9,1	2,2	-3,1
Доля от расследованных	2,8	3,5	4,3	4,9	5,1	4,4	3,2	8,4	2,4	3,6	1,6	3,1
РАНЕЕ СОВЕРШАВШИМИ	210253	17162	1405	1972	1314	2110	2118	887	972	1408	3397	1579
Прирост +/- (%)	2,0	-1,5	6,8	-8,3	4,8	4,4	0,5	-15,4	-10,2	-4,3	0,7	-1,4
Доля от расследованных	59,0	56,1	67,9	63,2	65,8	68,4	66,3	59,9	54,6	59,8	39,9	52,4
ГРУППЫ ЛИЦ (ВСЕГО)	32812	3070	103	292	266	242	153	338	406	122	835	313
Прирост +/- (%)	0,3	10,3	35,5	-8,5	83,4	-17,4	-38,3	20,7	-19,8	32,6	46,7	22,7
Доля от расследованных	9,2	10,0	5,0	9,4	13,3	7,8	4,8	22,8	22,8	5,2	9,8	10,4
В СОСТОЯНИИ АЛКОПЬЯНИЯ	101904	8363	509	1171	671	1095	1372	472	476	716	975	906
Прирост +/- (%)	-4,6	-8,1	-16,6	-14,3	-10,8	-2,6	2,6	-22,5	-25,0	5,0	0,5	-11,0
Доля от расследованных	28,6	27,3	24,6	37,5	33,6	35,5	43,0	31,9	26,7	30,4	11,4	30,1
КОЭФФИЦИЕНТ ПРЕСТУПНОСТИ Кол-во преступлений на 1 тыс. чел.	4,6	4,7	5,3	5,2	7,3	5,1	5,9	6,0	4,3	4,0	3,9	4,7