

ПРОКУРАТУРА МУРМАНСКОЙ ОБЛАСТИ
ОТДЕЛ ПРАВОВОЙ СТАТИСТИКИ

СОСТОЯНИЕ
ПРЕСТУПНОСТИ
В МУРМАНСКОЙ ОБЛАСТИ

за январь 2021 года

Мурманск

СОДЕРЖАНИЕ

КРАТКАЯ ХАРАКТЕРИСТИКА ПРЕСТУПНОСТИ В МУРМАНСКОЙ ОБЛАСТИ.....	3
ГРАФИЧЕСКОЕ ПРЕДСТАВЛЕНИЕ ДАННЫХ О СОСТОЯНИИ ПРЕСТУПНОСТИ В МУРМАНСКОЙ ОБЛАСТИ.....	6
ОБЩИЕ СВЕДЕНИЯ О СОСТОЯНИИ ПРЕСТУПНОСТИ	14
СВЕДЕНИЯ О ПРЕСТУПЛЕНИЯХ, ПРЕДВАРИТЕЛЬНО РАССЛЕДОВАННЫХ СУБЪЕКТАМИ УЧЕТА	15
СВЕДЕНИЯ О ЗАРЕГИСТРИРОВАННЫХ ПРЕСТУПЛЕНИЯХ ПО ОТДЕЛЬНЫМ ВИДАМ	16
ХАРАКТЕРИСТИКА ЛИЦ, СОВЕРШИВШИХ ПРЕСТУПЛЕНИЯ	17
ПРЕСТУПЛЕНИЯ, СОВЕРШЕННЫЕ В ОБЩЕСТВЕННЫХ МЕСТАХ, НА ДОРОГАХ И ТРАССАХ ВНЕ НАСЕЛЕННЫХ ПУНКТОВ.....	18
СОЦИАЛЬНО-КРИМИНОЛОГИЧЕСКАЯ ХАРАКТЕРИСТИКА ПРЕСТУПНОСТИ.....	19
ПРЕСТУПЛЕНИЯ, СВЯЗАННЫЕ С ИНОСТРАННЫМИ ГРАЖДАНАМИ И ЛИЦАМИ БЕЗ ГРАЖДАНСТВА.....	19
СОСТОЯНИЕ И ДИНАМИКА ПРЕСТУПНОСТИ В МУРМАНСКОЙ ОБЛАСТИ	20
СОСТОЯНИЕ И ДИНАМИКА ТЯЖКИХ И ОСОБО ТЯЖКИХ ПРЕСТУПЛЕНИЙ В МУРМАНСКОЙ ОБЛАСТИ	21
СВЕДЕНИЯ О ПРИЧИНЕННОМ, ДОБРОВОЛЬНО ПОГАШЕННОМ МАТЕРИАЛЬНОМ УЩЕРБЕ, СТОИМОСТИ ИЗЪЯТОГО И АРЕСТОВАННОГО ИМУЩЕСТВА.....	22
СВЕДЕНИЯ О ЗАРЕГИСТРИРОВАННЫХ ПРЕСТУПЛЕНИЯХ В МУРМАНСКОЙ ОБЛАСТИ	23
СВЕДЕНИЯ О СОСТОЯНИИ ПРЕСТУПНОСТИ В ЦЕЛОМ ПО РОССИЙСКОЙ ФЕДЕРАЦИИ И СЕВЕРО-ЗАПАДНОМУ ФЕДЕРАЛЬНОМУ ОКРУГУ	24

КРАТКАЯ ХАРАКТЕРИСТИКА ПРЕСТУПНОСТИ В МУРМАНСКОЙ ОБЛАСТИ

В Мурманской области зарегистрировано 801 преступление, что на 23,1% меньше, чем в прошлом году.

Рост числа зарегистрированных преступлений отмечается на территории г. Оленегорска (+11,8%, с 34 до 38), ЗАТО Александровска (+50%, с 28 до 42) и г. Заозерска (+75%, с 4 до 7).

Коэффициент преступности (количество преступлений на 1 тыс. населения) по области составляет 1,1.

Среди административно-территориальных образований области коэффициент преступности выше среднеобластного уровня в Октябрьском (1,4) и Ленинском (1,4) административных округах г. Мурманска, Кольском районе (1,4) и г. Оленегорске (1,3)

Раскрываемость преступлений снизилась на 7,5% (с 70,7% до 63,2%).

Ниже среднеобластного уровня (63,2%) раскрываемость преступлений в Октябрьском административном округе г. Мурманска (60,9%), ЗАТО Александровске (60,9%), г. Мончегорске (60%), Печенгском районе (58,1%), г. Апатиты (56,4%), Ленинском административном округе г. Мурманска (56,3%), г. Североморске (54,1%), Ловозерском районе (53,9%), г. Кировске (39,4%).

При снижении общего числа зарегистрированных преступлений (-241 или -23,1%), количество отдельных преступлений увеличилось:

- ст. 105 УК РФ (4 против 1, +3 или 300%);
- ст. 162 УК РФ (5 против 0, +5 или 100%);
- ст. 186 УК РФ (6 против 4, +2 или 50%);
- ст. 228 УК РФ (15 против 11, +4 или 36,4%);
- ст. 264.1 УК РФ (22 против 16, +8 или 37,5%).

Количество краж (ст. 158 УК РФ) уменьшилось на 11,6% и составило 267 преступлений, при этом количество краж с банковского счета, а равно в отношении электронных денежных средств (при отсутствии состава ст. 159.3 УК РФ), предусмотренных п. «г» ч. 3 ст. 158 УК РФ, увеличилось на 5,8% и составило 109 преступлений.

Увеличение числа краж наблюдается в ЗАТО Александровске (18, АППГ – 4), г. Кандалакша (14, АППГ – 7), г. Оленегорске (10, АППГ – 6), Мончегорске (20, АППГ – 18), Ковдорском (10, АППГ – 8) и Кольском (25, АППГ – 24) районах.

Количество мошенничеств (ст. 159 – 159.6 УК РФ) снизилось на 18,8% и составило 177 преступлений.

При снижении количества мошенничеств в целом по области увеличение их регистрации отмечается лишь Первомайском административном округе г. Мурманска (37, АППГ – 34), г. Кировске (11, АППГ – 5), ЗАТО г. Заозерске (3, АППГ – 0).

Количество преступлений террористического характера не изменилось и осталось на уровне аналогичного периода прошлого года (0).

Число преступлений экстремистской направленности не изменилось и осталось на уровне аналогичного периода прошлого года (0).

Количество убийств (с покушениями) увеличилось на 300% (с 1 до 4). Их раскрываемость снизилась на 100% и составила 0%.

Количество преступлений, связанных с оборонно-промышленным комплексом, не изменилось и осталось на уровне аналогичного периода прошлого года (0).

Число преступлений, совершенных в сфере ЖКХ, уменьшилось на 66,7% и составило 2 преступления.

Количество погибших в результате преступных посягательств уменьшилось на 35,7% и составило 9 лиц, здоровью которых причинен тяжкий вред, уменьшилось на 61,9% и составило 8 лиц.

Число фактов умышленного причинения тяжкого вреда здоровью уменьшилось на 46,7% и составило 8 преступлений, средней тяжести вреда здоровью уменьшилось на 53,3% и составило 7 преступлений.

Количество зарегистрированных преступлений, связанных с незаконным оборотом оружия, уменьшилось на 41,7% и составило 7. Их раскрываемость увеличилась на 0,9% и составила 90,9%.

Число преступлений, совершенных с использованием оружия, боеприпасов, взрывчатых веществ, взрывных или имитирующих устройств, не изменилось и осталось на уровне аналогичного периода прошлого года (0).

На 35,1% снизилось количество выявленных преступлений экономической направленности (с 37 до 24). Их удельный вес в общем массиве зарегистрированных преступлений составил 3%.

Число зарегистрированных преступлений коррупционной направленности снизилось на 58,3% (со 12 до 5), их удельный вес в общем массиве зарегистрированных преступлений составил 0,6%.

Уменьшение количества преступлений коррупционной направленности произошло за счет отдельных уголовно-наказуемых деяний:

ст. 159.1-159.6 УК РФ (с 1 до 0);

ч. 3,4 ст. 160 УК РФ (с 1 до 0);

ст. 204 УК РФ (с 8 до 0);

ст. 291.2 УК РФ (с 1 до 0).

Вместе с тем количество преступлений, предусмотренных ст. 291 УК РФ (дача взятки), увеличилось на 100% (с 0 до 3).

При снижении (-8,3%) числа зарегистрированных преступлений (308), совершенным с использованием информационно-телекоммуникационных технологий или в сфере компьютерной информации, количество отдельных преступлений увеличилось:

ст. 159 УК РФ (+18,1%, со 116 до 137);

ст. 163 УК РФ (+300%, с 1 до 4);

ст. 228.1 УК РФ (+35,7%, с 14 до 19);

ст. 242 УК РФ (+200%, с 1 до 3).

Наблюдается положительная динамика особо тяжких (+50%) преступлений данной категории.

Размер причиненного материального ущерба от преступлений составил 130 365 тыс. рублей (+25,4%).

Добровольно погашено и изъято имущества, денег, ценностей на сумму 55 706 тыс. рублей (-33,1%). Наложено арест на имущество на сумму 729 тыс. рублей (-82,1%).

Удельный вес добровольно погашенного ущерба и изъятого имущества относительно причиненного ущерба (реальная возмещаемость) составляет 43% (80%).

Правоохранительными органами раскрыто 492 преступления из числа находившихся в производстве, что на 16,6% меньше, чем за аналогичный период прошлого года (590).

Более половины преступлений (306) совершены лицами, ранее совершавшими преступления. Их удельный вес снизился на 2,7% и составил 62,2%.

На 107,1% увеличилась преступность среди несовершеннолетних (с 14 до 29). Удельный вес преступлений, совершенных несовершеннолетними или при их соучастии, увеличился на 3,5% и составил 5,9%.

Значительно выше среднеобластного уровень подростковой преступности отмечен в г. Полярные Зори (20%), Мончегорске (16,7%), Терском районе (16,7%), Первомайском административном округе г. Мурманска (8,3%), г. Кировске (7,7%), ЗАТО Александровске (7,1%), г. Апатиты (6,5%), Октябрьском административном округе г. Мурманска (6,4%).

Организованными группами или преступными сообществами совершено 2 преступления (в аналогичном периоде прошлого года – 5).

23,8% преступлений совершено лицами в состоянии алкогольного опьянения (в аналогичном периоде прошлого года – 29,8%). Количество предварительно расследованных преступлений снизилось на 33,5% и составило 117 преступлений.

Количество лиц, совершивших преступления в состоянии наркотического опьянения уменьшилось на 33,3% и составило 2. Количество предварительно расследованных преступлений также уменьшилось на 33,3% и составило 2.

На 16% уменьшилось количество зарегистрированных преступлений, совершенных в общественных местах (с 225 до 189). Их удельный вес в общем числе зарегистрированных преступлений составил 23,6% (21,6%).

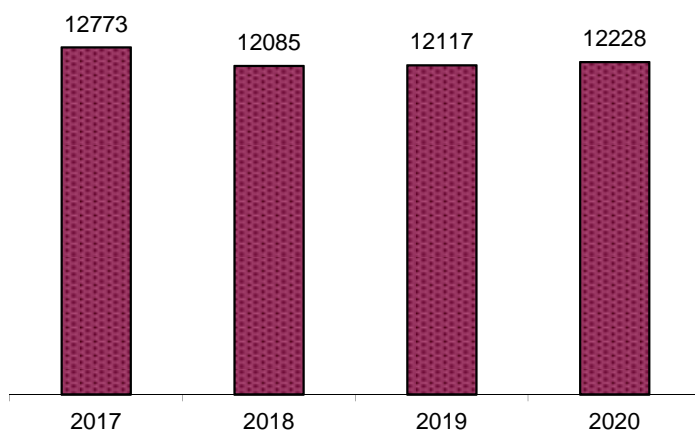
На 20% (со 100 до 80) снизилось число зарегистрированных преступлений, совершенных на улицах, площадях, в парках и скверах. Их удельный вес в общем массиве зарегистрированных преступлений составил 10% (9,6%).

Иностранцами гражданами и лицами без гражданства совершено 15 преступлений (АППГ - 8). 14 преступлений совершены гражданами государств-участников СНГ, что составляет 93,3% от всех преступлений, совершенных не гражданами России.

Общее число лиц, совершивших преступления, уменьшилось на 19,9% (с 477 до 382). 28% обвиняемых ранее судимы за совершение преступления, а 57,3% – не имеют постоянного источника дохода.


ГРАФИЧЕСКОЕ ПРЕДСТАВЛЕНИЕ ДАННЫХ О СОСТОЯНИИ ПРЕСТУПНОСТИ В МУРМАНСКОЙ ОБЛАСТИ ДИНАМИКА ПРЕСТУПНОСТИ

по годам



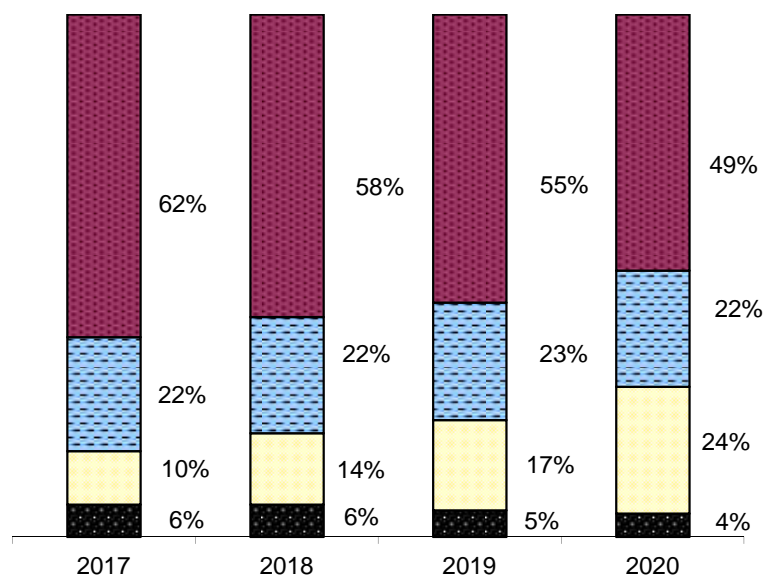
■ Всего зарегистрировано преступлений

отчетный период



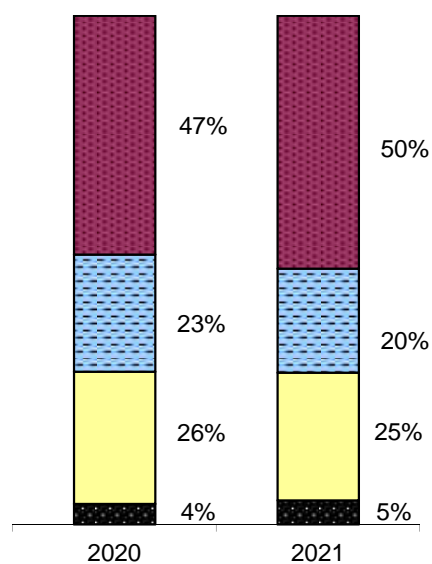
СТРУКТУРА ЗАРЕГИСТРИРОВАННЫХ ПРЕСТУПЛЕНИЙ ПО КАТЕГОРИЯМ

по годам

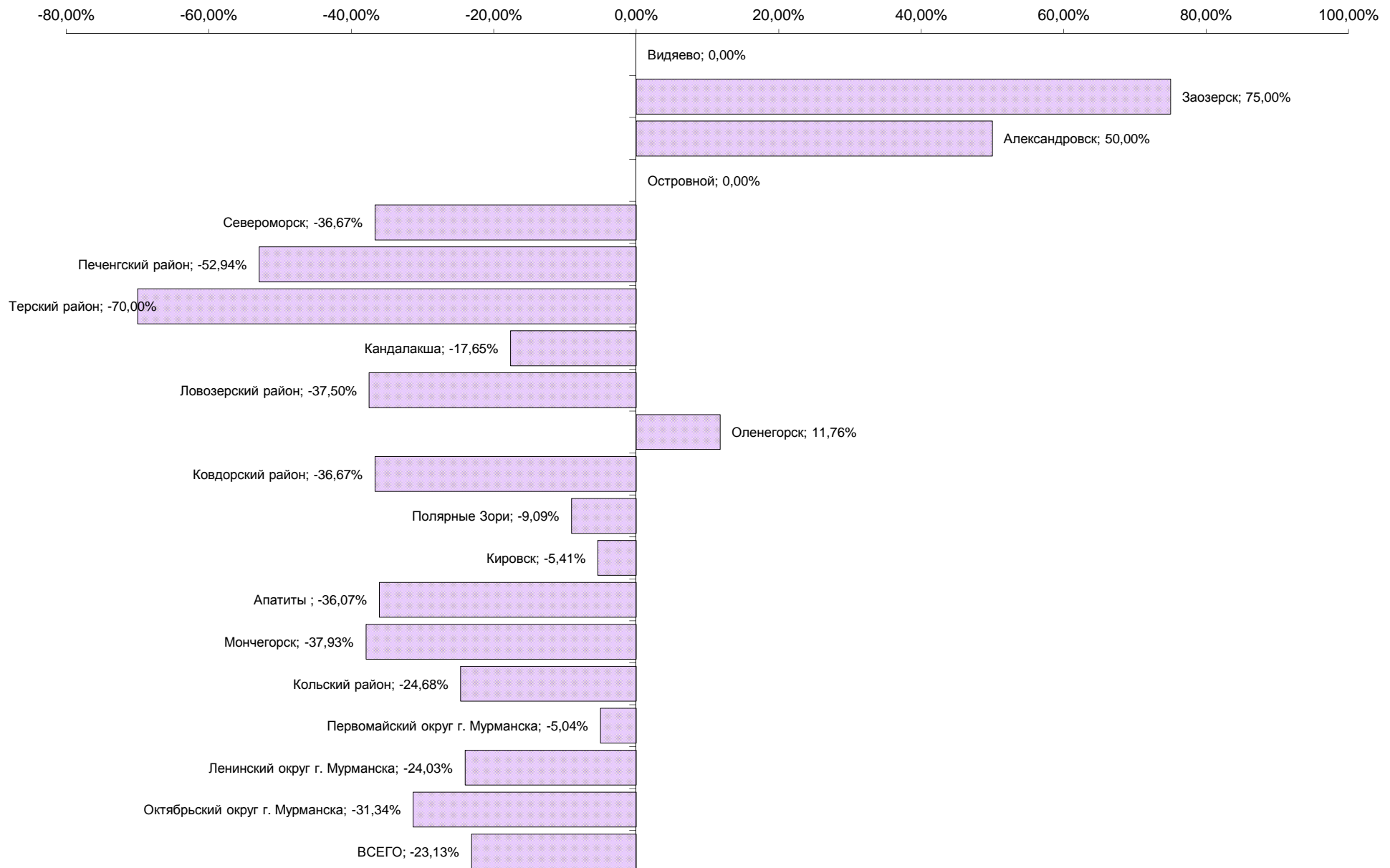


■ Особо тяжкие ■ Тяжкие ■ Средней тяжести ■ Небольшой тяжести

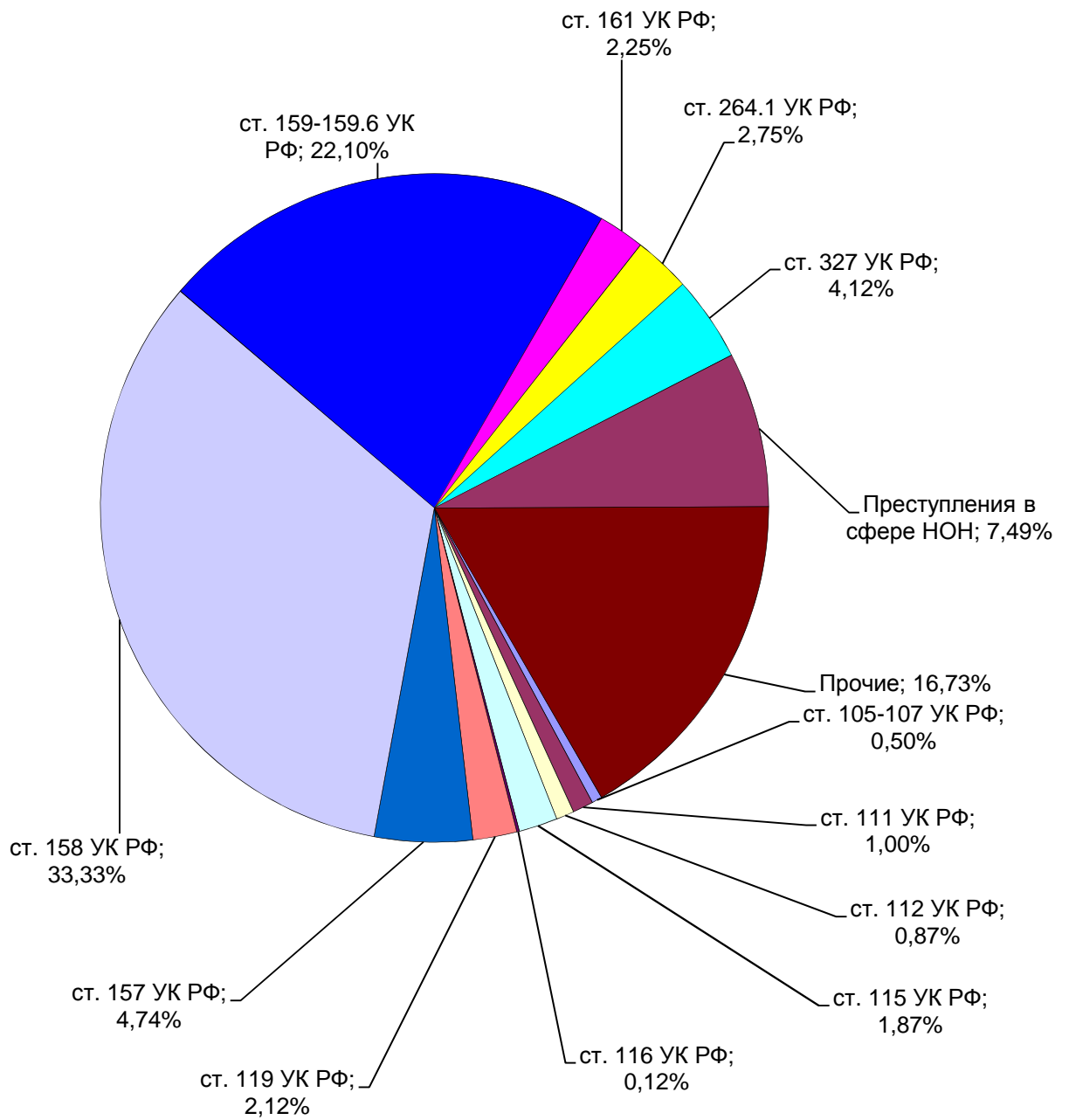
отчетный период



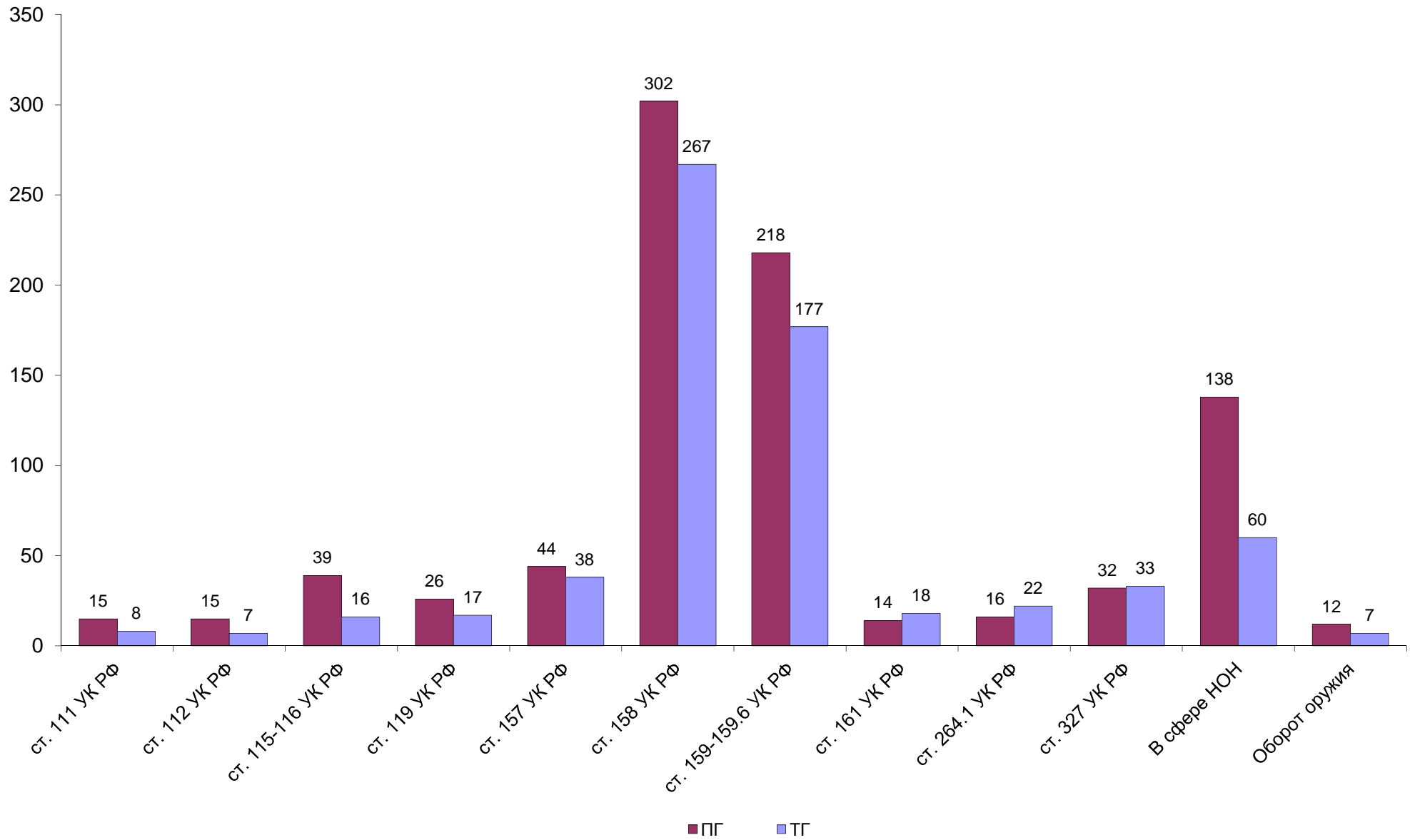
ДИНАМИКА ЗАРЕГИСТРИРОВАННЫХ ПРЕСТУПЛЕНИЙ



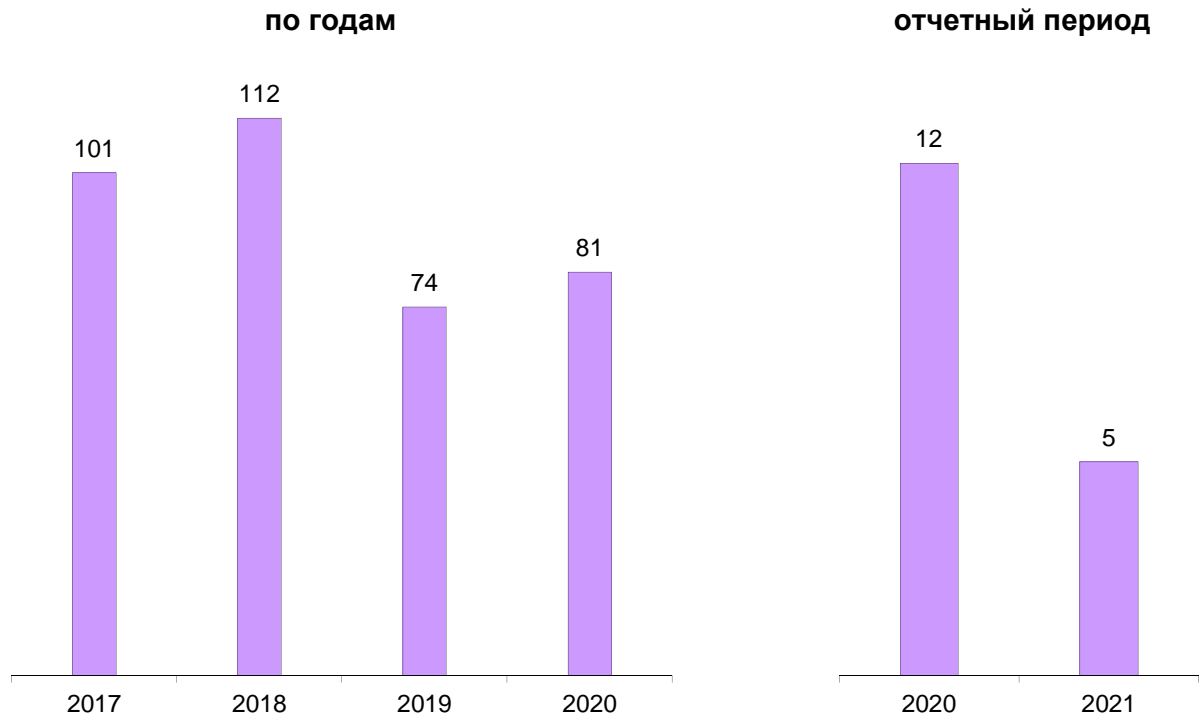
СТРУКТУРА ПРЕСТУПНОСТИ (в %)



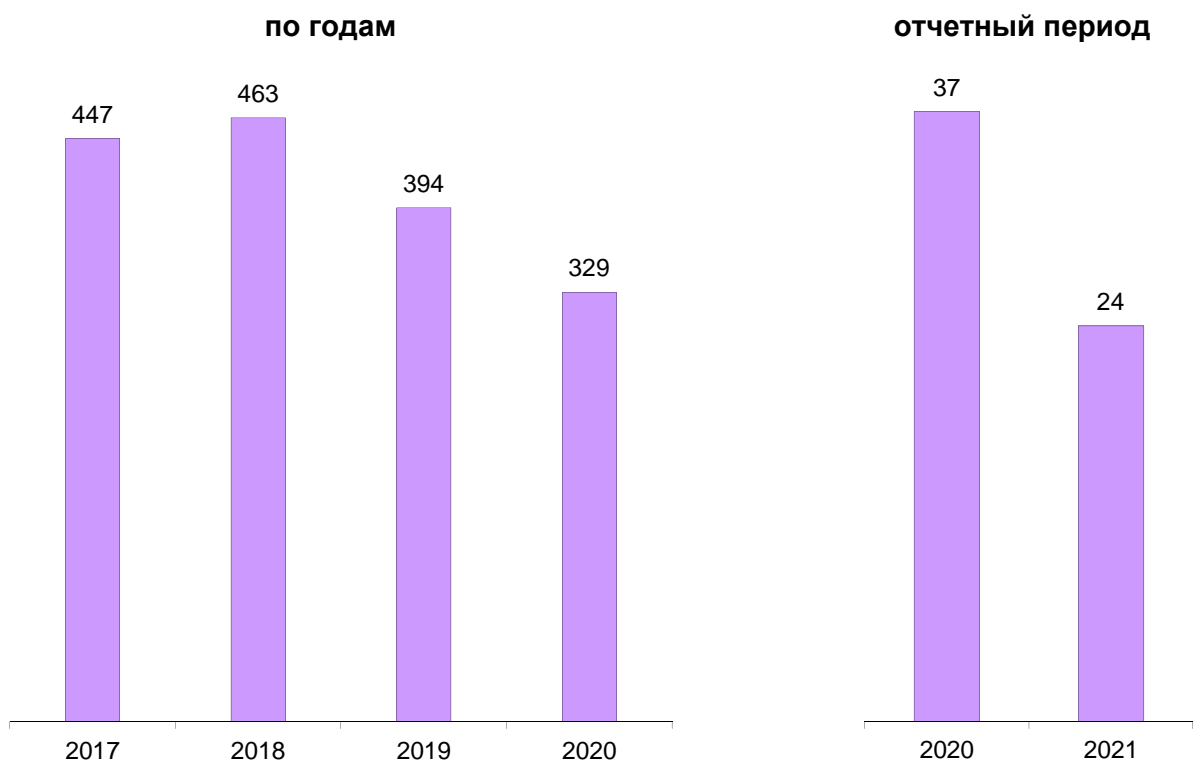
ДИНАМИКА НАИБОЛЕЕ РАСПРОСТРАНЕННЫХ ПРЕСТУПЛЕНИЙ



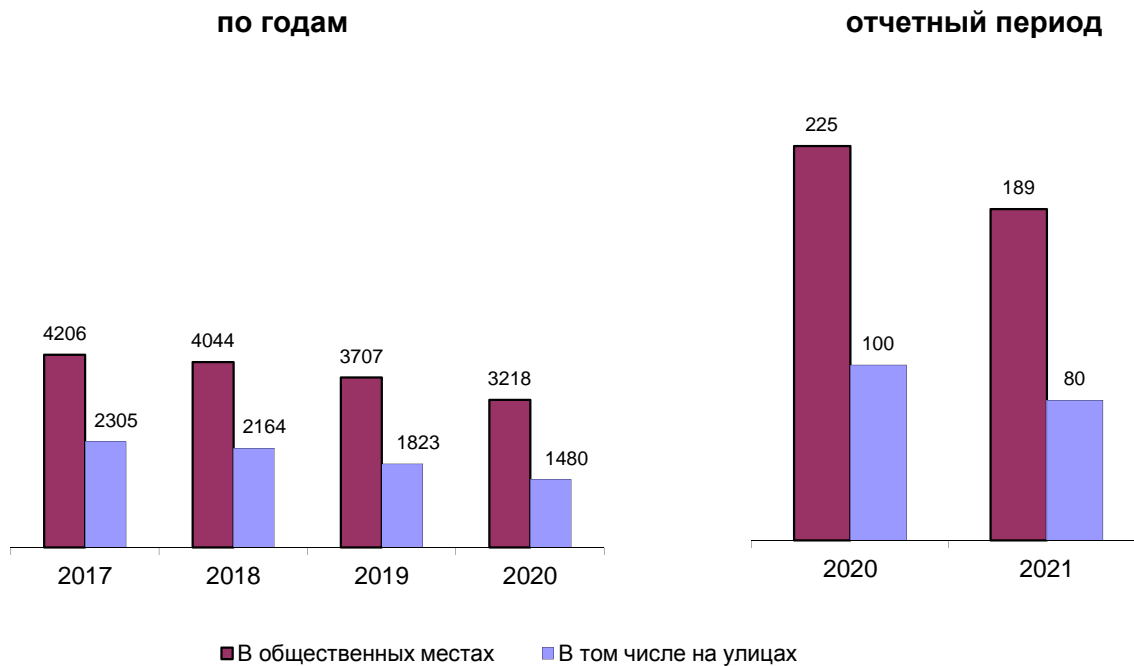
ЗАРЕГИСТРИРОВАНО ПРЕСТУПЛЕНИЙ КОРРУПЦИОННОЙ НАПРАВЛЕННОСТИ



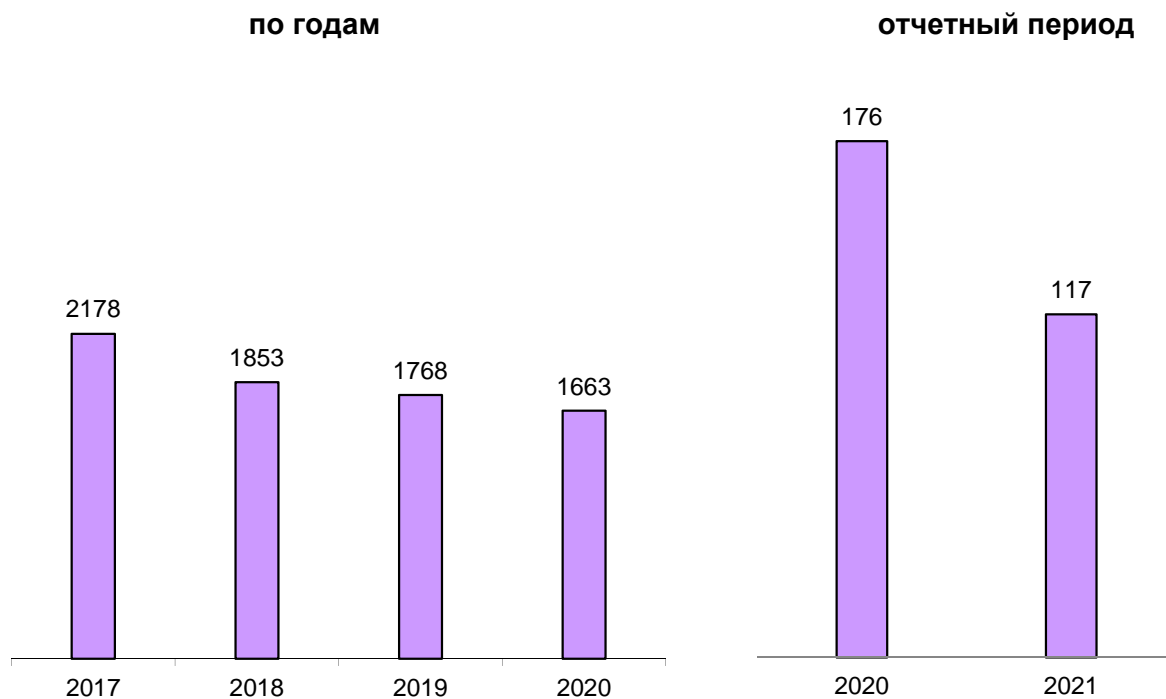
ЗАРЕГИСТРИРОВАНО ПРЕСТУПЛЕНИЙ ЭКОНОМИЧЕСКОЙ НАПРАВЛЕННОСТИ



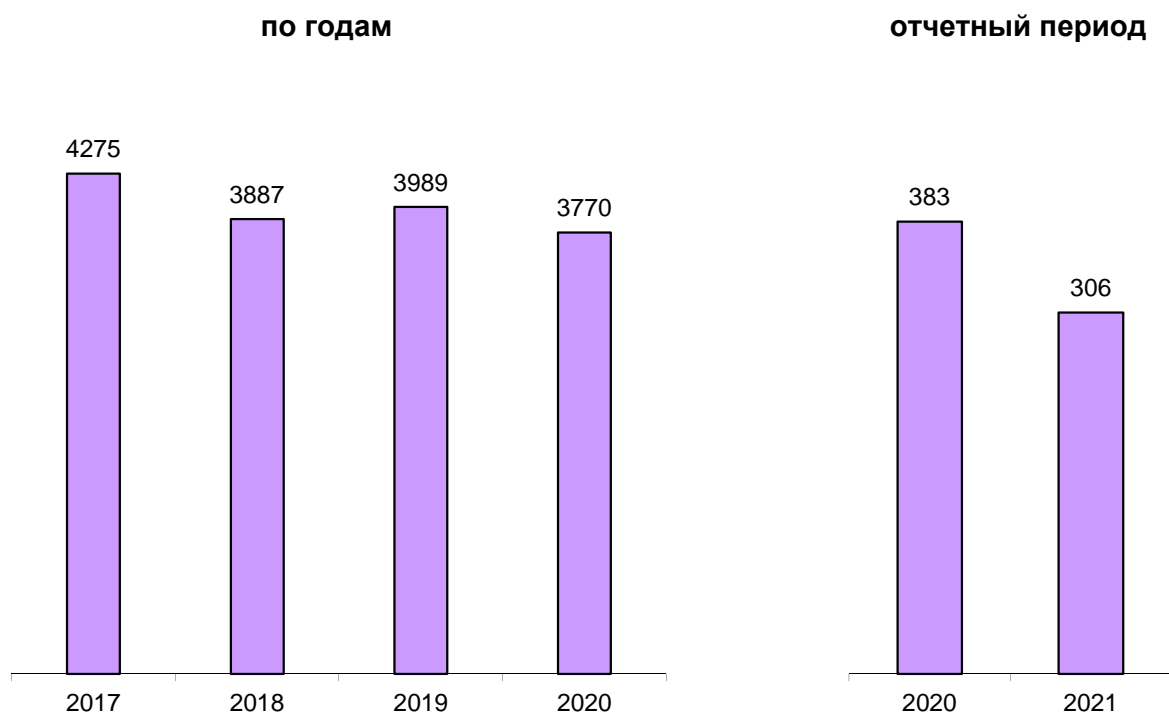
ЗАРЕГИСТРИРОВАНО ПРЕСТУПЛЕНИЙ, СОВЕРШЕННЫХ В ОБЩЕСТВЕННЫХ МЕСТАХ, В Т.Ч. НА УЛИЦАХ



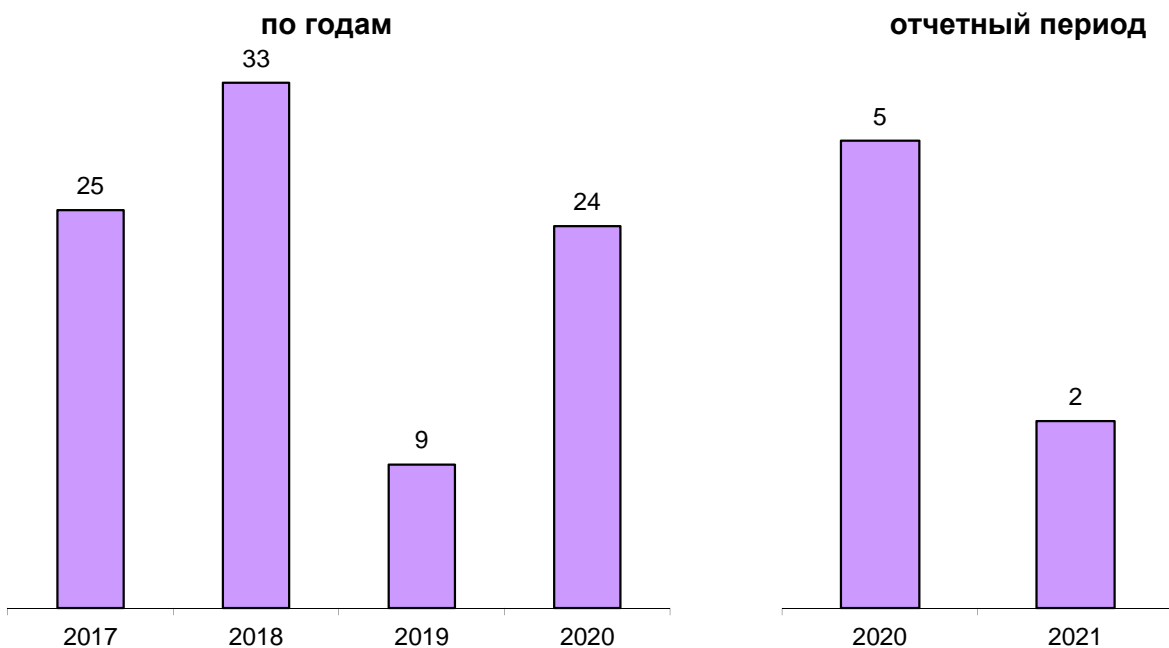
ПРЕДВАРИТЕЛЬНО РАССЛЕДОВАНО ПРЕСТУПЛЕНИЙ, СОВЕРШЕННЫХ В СОСТОЯНИИ АЛКОГОЛЬНОГО ОПЬЯНЕНИЯ

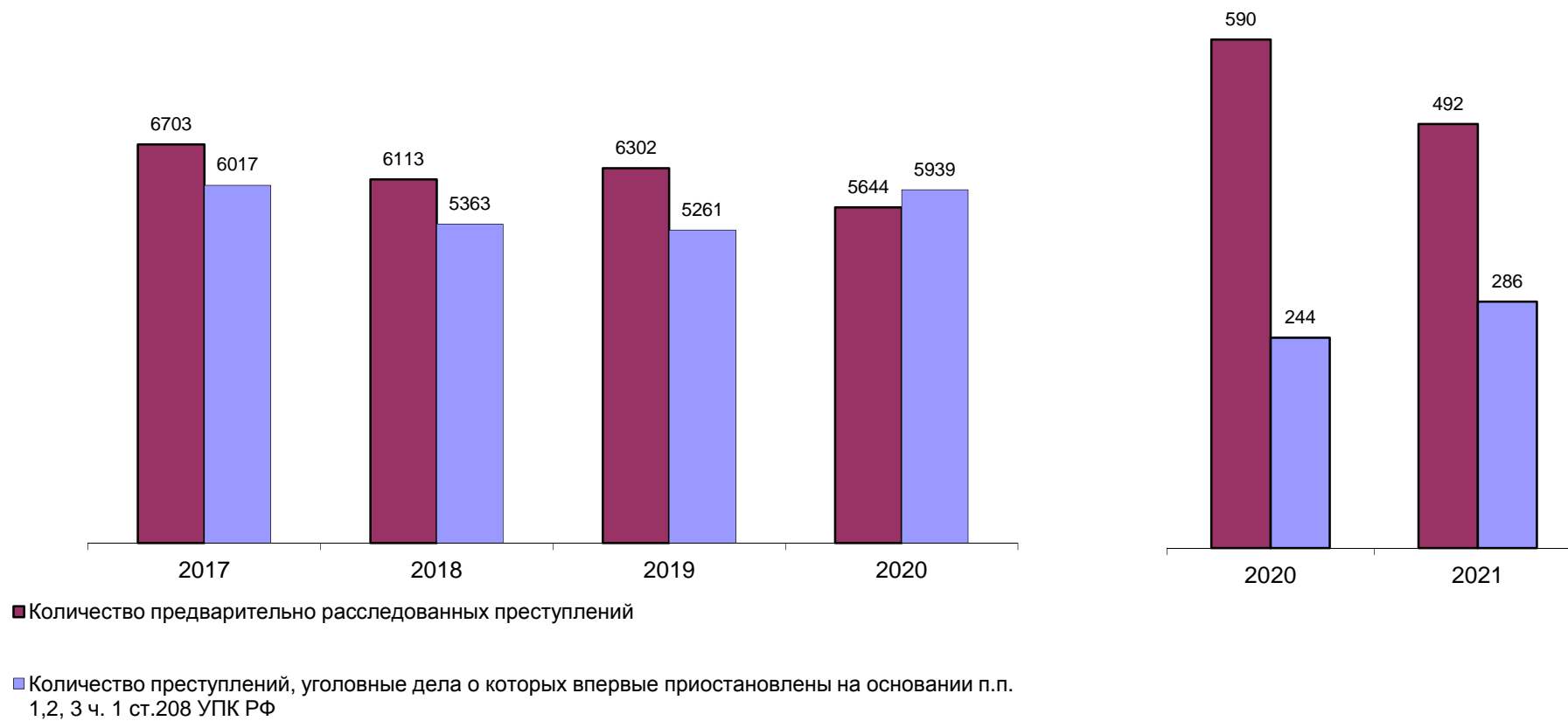


**ПРЕДВАРИТЕЛЬНО РАССЛЕДОВАНО ПРЕСТУПЛЕНИЙ, СОВЕРШЕННЫХ
ЛИЦАМИ, РАНЕЕ СОВЕРШАВШИМИ ПРЕСТУПЛЕНИЯ**



**ПРЕДВАРИТЕЛЬНО РАССЛЕДОВАНО ПРЕСТУПЛЕНИЙ, СОВЕРШЕННЫХ
ОРГАНИЗОВАННОЙ ГРУППОЙ ИЛИ ПРЕСТУПНЫМ СООБЩЕСТВОМ**



СВЕДЕНИЯ О ПРЕДВАРИТЕЛЬНО РАССЛЕДОВАННЫХ И НЕРАСКРЫТЫХ ПРЕСТУПЛЕНИЯХ**по годам****отчетный период**

ОБЩИЕ СВЕДЕНИЯ О СОСТОЯНИИ ПРЕСТУПНОСТИ

		КОЛИЧЕСТВО ПРЕСТУПЛЕНИЙ, ЗАРЕГИСТРИРОВАННЫХ				КОЛИЧЕСТВО ПРЕДВАРИТЕЛЬНО РАССЛЕДОВАННЫХ ПРЕСТУПЛЕНИЙ В ОТЧЕТНОМ ПЕРИОДЕ		УГОЛОВНЫЕ ДЕЛА О КОТОРЫХ ВПЕРВЫЕ ПРИОСТАНОВЛЕНЫ ПО Ч.1 СТ.208 УПК РФ										ВСЕГО НЕ РАСКРЫТО		ДИНАМИКА +/-		РАСКРЫВАЕМОСТЬ, %		ДИНАМИКА +/-		УДЕЛЬНЫЙ ВЕС, ЗАРЕГИСТРИРОВАННЫХ, %		ДИНАМИКА +/-		ВЫЯВЛЕНО ЛИЦ, СОВЕРШИВШИХ ПРЕСТУПЛЕНИЯ		ДИНАМИКА +/-			
		В ОТЧЕТНОМ ПЕРИОДЕ		ДИНАМИКА +/-				П.1		ДИНАМИКА +/-		П.2		ДИНАМИКА +/-		П.3																		ДИНАМИКА +/-	
ТГ	ПГ	ТГ	ПГ	ТГ	ПГ	ТГ	ПГ	ТГ	ПГ	ТГ	ПГ	ТГ	ПГ	ТГ	ПГ	ТГ	ПГ	ТГ	ПГ	ТГ	ПГ	ТГ	ПГ	ТГ	ПГ	ТГ	ПГ	ТГ	ПГ						
ВСЕГО		1	801	1042	-23,13	492	590	-16,61	278	231	20,35	8	13	-38,46	0	0	0,00	286	244	17,21	63,24	70,74	-7,50				382	477	-19,92						
ТОМ ЧИСЛЕ	ОСОБО ТЯЖКИХ		2	38	42	-9,52	16	19	-15,79	7	4	75,00	0	0	0,00	0	0	0,00	7	4	75,00	69,57	82,61	-13,04	4,74	4,03	0,71	12	14	-14,29					
	ТЯЖКИХ		3	201	271	-25,83	60	49	22,45	67	36	86,11	0	1	-100,00	0	0	0,00	67	37	81,08	47,24	56,98	-9,73	25,09	26,01	-0,91	59	50	18,00					
	СРЕДНЕЙ ТЯЖЕСТИ		4	164	240	-31,67	64	93	-31,18	89	78	14,10	3	5	-40,00	0	0	0,00	92	83	10,84	41,03	52,84	-11,82	20,47	23,03	-2,56	56	86	-34,88					
	НЕБОЛЬШОЙ ТЯЖЕСТИ		5	398	489	-18,61	352	429	-17,95	115	113	1,77	5	7	-28,57	0	0	0,00	120	120	0,00	74,58	78,14	-3,57	49,69	46,93	2,76	255	327	-22,02					
	ЭКОНОМИЧЕСКОЙ НАПРАВЛЕННОСТИ		6	24	37	-35,14	12	12	0,00	3	0	100,00	0	1	-100,00	0	0	0,00	3	1	200,00	80,00	92,31	-12,31	3,00	3,55	-0,55	11	14	-21,43					
	ИЗ НИХ	НАЛОГОВЫХ ПРЕСТУПЛЕНИЙ	7	1	2	-50,00	2	3	-33,33	0	0	0,00	0	1	-100,00	0	0	0,00	0	1	-100,00	100,00	75,00	25,00	0,12	0,19	-0,07	2	3	-33,33					
	КОРРУПЦИОННОЙ НАПРАВЛЕННОСТИ		8	5	12	-58,33	2	2	100,00	0	0	0,00	0	0	0,00	0	0	0,00	0	0	0,00	100,00	100,00	0,00	0,62	1,15	-0,53	2	3	100,00					
	ЭКОЛОГИЧЕСКИЕ		9	6	10	-40,00	6	5	100,00	6	5	100,00	0	0	0,00	0	0	0,00	6	5	20,00	50,00	50,00	0,00	0,75	0,96	-0,21	8	9	100,00					
	ТЕРРОРИСТИЧЕСКОГО ХАРАКТЕРА		10	0	0	0,00	2	1	100,00	0	0	0,00	0	0	0,00	0	0	0,00	0	0	0,00	100,00	100,00	0,00	0,00	0,00	0,00	2	1	100,00					
	ЭКСТРЕМИСТСКОЙ НАПРАВЛЕННОСТИ		11	0	0	0,00	2	0	-33,33	0	0	-100,00	0	0	0,00	0	0	0,00	0	0	0,00	100,00	0,00	100,00	0,00	0,00	0,00	0,00	1	0	-87,50				
	В	СОВЕРШЕННЫХ В СФЕРЕ ЖХХ		12	2	6	-66,67	0	0	-100,00	0	0	-100,00	0	0	-100,00	0	0	0,00	0	0	0,00	0,00	0,00	0,00	0,25	0,58	-0,33	0	0	-100,00				
		СВЯЗАННЫХ С ДОЛЕВЫМ УЧАСТИЕМ ГРАЖДАН В СТРОИТЕЛЬСТВЕ МНОГОВАРТИРНЫХ ДОМОВ		13	0	0	0,00	0	0	-100,00	0	0	-100,00	0	0	0,00	0	0	0,00	0	0	0,00	0,00	0,00	0,00	0,00	0,00	0,00	0	0	-100,00				
		СВЯЗАННЫХ С ОБОРОННО-ПРОМЫШЛЕННЫМ КОМПЛЕКСОМ		14	0	0	0,00	0	0	-100,00	0	0	-100,00	0	0	0,00	0	0	0,00	0	0	0,00	0,00	0,00	0,00	0,00	0,00	0,00	0	0	-100,00				
		СОВЕРШЕННЫХ В ОСОБО КРУПНОМ РАЗМЕРЕ ЛИБО СОПРЯЖЕННЫХ С ИЗВЛЕЧЕНИЕМ ДОХОДА В ОСОБО КРУПНОМ РАЗМЕРЕ		15	12	7	71,43	3	3	100,00	9	4	100,00	0	0	0,00	0	0	0,00	9	4	125,00	25,00	42,86	-17,86	1,50	0,67	0,83	8	8	100,00				
		СОВЕРШЕННЫХ В КРУПНОМ (ЗНАЧИТЕЛЬНОМ) РАЗМЕРЕ ЛИБО ПРИЧИНИВШИХ КРУПНЫЙ (ЗНАЧИТЕЛЬНЫЙ) УЩЕРБ		16	246	292	-15,75	57	76	100,00	118	87	100,00	3	6	100,00	0	0	0,00	121	93	30,11	32,02	44,97	-12,95	30,71	28,02	2,69	49	53	100,00				
СВЯЗАННЫХ С НЕЗАКОННЫМ ОБОРОТОМ		НАРКОТИЧЕСКИХ СРЕДСТВ, ПСИХОТРОПНЫХ И СИЛЬНОДЕЙСТВУЮЩИХ ВЕЩЕСТВ	17	60	138	-56,52	39	38	100,00	29	14	100,00	0	0	0,00	0	0	0,00	29	14	107,14	57,35	73,08	-15,72	7,49	13,24	-5,75	27	28	100,00					
		ОРУЖИЯ	18	7	12	-41,67	10	9	100,00	1	1	100,00	0	0	0,00	0	0	0,00	1	1	0,00	90,91	90,00	0,91	0,87	1,15	-0,28	8	4	100,00					
СОВЕРШЕННЫХ С ИСПОЛЬЗОВАНИЕМ		ИЗ НИХ	ОРУЖИЯ, БОЕПРИПАСОВ, ВЗРЫВЧАТЫХ ВЕЩЕСТВ, ВЗРЫВНЫХ ИЛИ ИМИТИРУЮЩИХ УСТРОЙСТВ	19	0	0	0,00	1	0	-96,77	0	0	-100,00	0	0	0,00	0	0	0,00	0	0	0,00	100,00	0,00	100,00	0,00	0,00	0,00	1	0	100,00				
			ОГНЕСТРЕЛЬНОГО И ГАЗОВОГО ОРУЖИЯ, БОЕПРИПАСОВ	20	0	0	0,00	0	0	0,00	0	0	0,00	0	0	0,00	0	0	0,00	0	0	0,00	0,00	0,00	0,00	0,00	0,00	0,00	0	0	0,00				
	ВЗРЫВНЫХ ВЕЩЕСТВ И ВЗРЫВНЫХ УСТРОЙСТВ		21	0	0	0,00	1	0	100,00	0	0	0,00	0	0	0,00	0	0	0,00	0	0	0,00	100,00	0,00	100,00	0,00	0,00	0,00	1	0	100,00					
СОВЕРШЕННЫХ	В ГОРОДАХ И ПОСЕЛКАХ ГОРОДСКОГО ТИПА		22	773	989	-21,84	469	559	100,00	264	215	100,00	7	13	100,00	0	0	0,00	271	228	18,86	63,38	71,03	-7,65	96,50	94,91	1,59	0	0	0,00					
	В СЕЛЬСКОЙ МЕСТНОСТИ		23	28	53	-47,17	23	31	100,00	14	16	100,00	1	0	100,00	0	0	0,00	15	16	-6,25	60,53	65,96	-5,43	3,50	5,09	-1,59	0	0	0,00					

СВЕДЕНИЯ О ПРЕСТУПЛЕНИЯХ, ПРЕДВАРИТЕЛЬНО РАССЛЕДОВАННЫХ СУБЪЕКТАМИ УЧЕТА

			ВСЕГО	КОЛИЧЕСТВО ПРЕСТУПЛЕНИЙ, УГОЛОВНЫЕ ДЕЛА ПО КОТОРЫМ ПРЕДВАРИТЕЛЬНО РАССЛЕДОВАНЫ СОТРУДНИКАМИ																		
				СЛЕДСТВЕННЫХ ОРГАНОВ СЛЕДСТ ВЕННОГО КОМИТЕТА РОССИЙСКОЙ ФЕДЕРАЦИИ	ДИНА- МИКА +/-	ОРГАНОВ ВНУТРЕННИХ ДЕЛ		ДИНА- МИКА +/-	ОРГАНОВ ФЕДЕ РАЛЬНОЙ СЛУЖБЫ БЕЗОПАСНОСТИ		ДИНА- МИКА +/-	ТАМОЖЕННЫХ ОРГАНОВ		ДИНА- МИКА +/-	ОРГАНОВ ФЕДЕРАЛЬНОЙ СЛУЖБЫ СУДЕБНЫХ ПРИСТАВОВ		ДИНА- МИКА +/-	ОГРАНОВ ГОСУДАРСТ ВЕННОГО ПОЖАРНОГО НАДЗОРА		ДИНА- МИКА +/-		
																					ТГ	ПГ
ВСЕГО		1	492	39	39	0,00	422	509	-17,09	8	4	100,00	0	0	0,00	21	38	-44,74	0	0	0,00	
В Т О М Ч И С Л Е	ОСОБО ТЯЖКИХ		2	16	5	3	66,67	9	16	-43,75	2	0	100,00	0	0	0,00	0	0	0,00	0	0	0,00
	ТЯЖКИХ		3	60	11	8	37,50	47	40	17,50	2	1	100,00	0	0	0,00	0	0	0,00	0	0	0,00
	СРЕДНЕЙ ТЯЖЕСТИ		4	64	5	7	-28,57	55	84	-34,52	4	2	100,00	0	0	0,00	0	0	0,00	0	0	0,00
	НЕБОЛЬШОЙ ТЯЖЕСТИ		5	352	18	21	-14,29	311	369	-15,72	0	1	-100,00	0	0	0,00	21	38	-44,74	0	0	0,00
	ЭКОНОМИЧЕСКОЙ НАПРАВЛЕННОСТИ		6	12	5	6	-16,67	7	6	16,67	0	0	0,00	0	0	0,00	0	0	0,00	0	0	0,00
	ИЗ НИХ	НАЛОГОВЫХ ПРЕСТУПЛЕНИЙ	7	2	2	3	-33,33	0	0	0,00	0	0	0,00	0	0	0,00	0	0	0,00	0	0	0,00
	КОРРУПЦИОННОЙ НАПРАВЛЕННОСТИ		8	2	0	1	-100,00	2	1	100,00	0	0	0,00	0	0	0,00	0	0	0,00	0	0	0,00
	ЭКОЛОГИЧЕСКИЕ		9	6	0	0	0,00	4	2	100,00	2	3	-33,33	0	0	0,00	0	0	0,00	0	0	0,00
	ТЕРРОРИСТИЧЕСКОГО ХАРАКТЕРА		10	2	1	0	100,00	0	0	0,00	1	1	0,00	0	0	0,00	0	0	0,00	0	0	0,00
	ЭКСТРЕМИСТСКОЙ НАПРАВЛЕННОСТИ		11	2	2	0	100,00	0	0	0,00	0	0	0,00	0	0	0,00	0	0	0,00	0	0	0,00
	СОВЕРШЕННЫХ В СФЕРЕ ЖКХ		12	0	0	0	0,00	0	0	0,00	0	0	0,00	0	0	0,00	0	0	0,00	0	0	0,00
	СВЯЗАННЫХ С ОБОРОННО-ПРОМЫШЛЕННЫМ КОМПЛЕКСОМ		13	0	0	0	0,00	0	0	0,00	0	0	0,00	0	0	0,00	0	0	0,00	0	0	0,00
	СВЯЗАННЫХ С НЕЗАКОННЫМ ОБОРОТОМ	НАРКОТИЧЕСКИХ СРЕДСТВ, ПСИХОТРОПНЫХ ВЕЩЕСТВ ИЛИ ИХ АНАЛОГОВ, СИЛЬ- НОДЕЙСТВУЮЩИХ ВЕЩЕСТВ	16	39	6	1	500,00	30	37	-18,92	3	0	100,00	0	0	0,00	0	0	0,00	0	0	0,00
		ОРУЖИЯ	17	10	0	0	0,00	8	9	-11,11	2	0	100,00	0	0	0,00	0	0	0,00	0	0	0,00

СВЕДЕНИЯ О ЗАРЕГИСТРИРОВАННЫХ ПРЕСТУПЛЕНИЯХ ПО ОТДЕЛЬНЫМ ВИДАМ

		КОЛИЧЕСТВО ПРЕСТУПЛЕНИЙ, ЗАРЕГИСТРИ- РОВАННЫХ В ОТЧЕТНОМ ПЕРИОДЕ		ДИНАМИКА +/-	КОЛИЧЕСТВО ПРЕДВАРИТЕЛЬНО РАССЛЕДОВАННЫХ ПРЕСТУПЛЕНИЙ В ОТЧЕТНОМ ПЕРИОДЕ		ДИНАМИКА +/-	ИЗ ЧИСЛА НАХОДЯЩИХСЯ В ПРОИЗВОДСТВЕ										ВСЕГО НЕ РАСКРЫТО		ДИНАМИКА +/-	РАСКРЫВАЕМОСТЬ, %		ДИНАМИКА +/-	УДЕЛЬНЫЙ ВЕС, ЗАРЕГИСТРИРОВАНН ЫХ, %		ДИНАМИКА +/-
								КОЛИЧЕСТВО ПРЕСТУПЛЕНИЙ УГОЛОВНЫЕ ДЕЛА О КОТОРЫХ ВПЕРВЫЕ ПРИОСТАНОВЛЕНЫ ПО Ч.1 СТ.208 УПК РФ						ДИНАМИКА +/-	П.2		ДИНАМИКА +/-									
								П.1		ДИНАМИКА +/-	П.2		ДИНАМИКА +/-		П.3			ДИНАМИКА +/-								
		ТГ	ПГ		ТГ	ПГ		ТГ	ПГ		ТГ	ПГ			ТГ	ПГ			ТГ	ПГ						
ВСЕГО		801	1042	-23,13	492	590	-16,61	278	231	20,35	8	13	-38,46	0	0	0,00	286	244	17,21	63,24	70,74	-7,50				
В Т О М Ч И С Л Е	УБИЙСТВО И ПОКУШЕНИЕ НА УБИЙСТВО СТ.СТ. 30, 105,106,107 УК РФ	4	1	300,00	0	2	-100,00	0	0	0,00	0	0	0,00	0	0	0,00	0	0	0,00	0,00	100,00	100,00	0,00	0,50	0,10	0,40
	УМЫШЛЕННОЕ ПРИЧИНЕНИЕ ТЯЖКОГО ВРЕДА ЗДОРОВЬЮ СТ.111 УК РФ	8	15	-46,67	11	10	10,00	0	0	0,00	0	0	0,00	0	0	0,00	0	0	0,00	0,00	100,00	100,00	0,00	1,00	1,44	-0,44
	ИЗ НИХ ПОВЛЕКШЕЕ ПО НЕОСТОРОЖНОСТИ СМЕРТЬ ПОТЕРПЕВШЕГО Ч.4 СТ.111 УК РФ	0	0	0,00	0	0	0,00	0	0	0,00	0	0	0,00	0	0	0,00	0	0	0,00	0,00	100,00	100,00	0,00	0,00	0,00	0,00
	УМЫШЛЕННОЕ ПРИЧИНЕНИЕ СРЕДНЕЙ ТЯЖЕСТИ ВРЕДА ЗДОРОВЬЮ, СТ.112 УК РФ	7	15	-53,33	21	14	50,00	5	6	-16,67	0	0	0,00	0	0	0,00	5	6	-16,67	80,77	70,00	10,77	0,87	1,44	-0,57	
	УМЫШЛЕННОЕ ПРИЧИНЕНИЕ ЛЕГКОГО ВРЕДА ЗДОРОВЬЮ, СТ.115 УК РФ	15	36	-58,33	14	26	-46,15	3	5	-40,00	2	1	100,00	0	0	0,00	5	6	-16,67	73,68	81,25	-7,57	1,87	3,45	-1,58	
	ПОБОИ, СТ.116 УК РФ	1	3	-66,67	0	1	-100,00	0	3	-100,00	0	0	0,00	0	0	0,00	0	3	-100,00	0,00	25,00	-25,00	0,12	0,29	-0,16	
	УГРОЗА УБИЙСТВОМ, СТ.119 УК РФ	17	26	-34,62	23	34	-32,35	0	1	-100,00	0	0	0,00	0	0	0,00	0	1	-100,00	100,00	97,14	2,86	2,12	2,50	-0,37	
	ИЗНАСИЛОВАНИЕ И ПОКУШЕНИЕ НА ИЗНАСИЛОВАНИЕ СТ.30, 131 УК РФ	0	0	0,00	0	0	0,00	0	0	0,00	0	0	0,00	0	0	0,00	0	0	0,00	0,00	0,00	0,00	0,00	0,00	0,00	0,00
	ПОЛОВОЕ СНОШЕНИЕ И ИНЫЕ ДЕЙСТВИЯ СЕКСУАЛЬНОГО ХАРАКТЕРА С ЛИЦОМ, НЕ ДОСТИГШИМ 16-ТИ ЛЕТ, СТ.134 УК РФ	1	0	100,00	1		#ЗНАЧ!	0		#ЗНАЧ!	0		#ЗНАЧ!	0		#ЗНАЧ!	0	***	***	100,00	***	***	0,12	0,00	0,12	
	НАРУШЕНИЕ АВТОРСКИХ И СМЕЖНЫХ ПРАВ, ИЗОБРЕТАТЕЛЬСКИХ И ПАТЕНТНЫХ ПРАВ, СТ.146,147 УК РФ	0	3	-100,00	0	0	0,00	0	0	0,00	0	0	0,00	0	0	0,00	0	0	0,00	0,00	0,00	0,00	0,00	0,29	-0,29	
	ВОВЛЕЧЕНИЕ НЕСОВЕРШЕННОЛЕТНЕГО В СОВЕРШЕНИЕ ПРЕСТУПЛЕНИЯ ИЛИ АНТИОБЩЕСТВЕННЫХ ДЕЙСТВИЙ СТ.150, 151 УК	0	0	0,00	0	0	0,00	0	0	0,00	0	0	0,00	0	0	0,00	0	0	0,00	0,00	0,00	0,00	0,00	0,00	0,00	0,00
	ИЗ НИХ Ч.4 СТ.150 УК РФ	0	0	0,00	0	0	0,00	0	0	0,00	0	0	0,00	0	0	0,00	0	0	0,00	0,00	0,00	0,00	0,00	0,00	0,00	0,00
	НЕИСПОЛНЕНИЕ ОБЯЗАННОСТЕЙ ПО ВОСПИТАНИЮ НЕСОВЕРШЕННОЛЕТНЕГО, СТ.156 УК РФ	0	0	0,00	0	0	0,00	0	1	-100,00	0	0	0,00	0	0	0,00	0	1	-100,00	0,00	0,00	0,00	0,00	0,00	0,00	0,00
	ЗЛОСТНОЕ УКЛОНЕНИЕ ОТ УПЛАТЫ СРЕДСТВ НА СОДЕРЖАНИЕ ДЕТЕЙ ИЛИ НЕТРУДОСПОСОБНЫХ РОДИТЕЛЕЙ, СТ.157 УК РФ	38	44	-13,64	22	38	-42,11	0	0	0,00	1	0	100,00	0	0	0,00	1	0	100,00	95,65	100,00	-4,35	4,74	4,22	0,52	
	ХИЩЕНИЕ КРАЖИ СТ.158 УК	267	302	-11,59	124	167	-25,75	86	80	7,50	4	3	33,33	0	0	0,00	90	83	8,43	57,94	66,80	-8,86	33,33	28,98	4,35	
	ЧУЖДОГО МОЩЕННОСТВА СТ. СТ. 159 - 159,6 УК	177	218	-18,81	32	31	3,23	117	91	28,57	0	5	-100,00	0	0	0,00	117	96	21,88	21,48	24,41	-2,93	22,10	20,92	0,00	
	ИМУЩЕСТВА И 3 Ч.МОЩЕННОСТВА СТ. 159 УК	160	141	13,48	17	9	88,89	105	53	98,11	0	2	-100,00	0	0	0,00	105	55	90,91	13,93	14,06	-0,13	19,98	13,53	6,44	
	СОВЕР-ПРИСВОЕНИЕ ИЛИ РАСТРАТЫ СТ.160 УК	2	9	-77,78	7	8	-12,50	0	0	0,00	0	0	0,00	0	0	0,00	0	0	0,00	100,00	100,00	0,00	0,25	0,86	-0,61	
	ПУТЕМ: ГРАБЕЖА,СТ.161 УК	18	14	28,57	16	18	-11,11	1	1	0,00	0	1	-100,00	0	0	0,00	1	2	-50,00	94,12	90,00	4,12	2,25	1,34	0,90	
	РАЗБОЯ СТ.162 УК	5	0	100,00	0	2	-100,00	0	0	0,00	0	0	0,00	0	0	0,00	0	0	0,00	0,00	100,00	-100,00	0,62	0,00	0,62	
	ВЫМОГАТЕЛЬСТВО СТ.163 УК	4	1	300,00	0	1	-100,00	1	0	100,00	0	0	0,00	0	0	0,00	1	0	100,00	0,00	100,00	-100,00	0,50	0,10	0,40	
	УМЫШЛЕННОЕ УНИЧТОЖЕНИЕ ИЛИ ПОВРЕЖДЕНИЕ ИМУЩЕСТВА, СОВЕРШЕННЫЕ ИЗ ХУЛИГАНСКИХ ПОБУЖДЕНИЙ, ПУТЕМ ПОДЖОГА, ВЗРЫВА ИЛИ ИНЫМ ОБЩЕОПАСНЫМ СПОСОБОМ ЛИБО ПОВЛЕКШЕЕ ПО НЕОСТОРОЖНОСТИ СМЕРТЬ ЧЕЛОВЕКА ИЛИ ИНЫЕ ТЯЖКИЕ ПОСЛЕДСТВИЯ, Ч.2 СТ.167 УК	0	1	-100,00	1	2	-50,00	0	4	-100,00	0	0	0,00	0	0	0,00	0	4	-100,00	100,00	33,33	66,67	0,00	0,10	-0,10	
	ИЗГОТОВЛЕНИЕ ИЛИ СБЫТ ПОДДЕЛНЫХ ДЕНЕГ ИЛИ ЦЕННЫХ БУМАГ СТ. 186 УК РФ	6	4	50,00	0	0	0,00	0	0	0,00	0	0	0,00	0	0	0,00	0	0	0,00	0,00	0,00	0,00	0,75	0,38	0,37	
	БАНДИТИЗМ, СТ.209 УК	0	0	0,00	0	0	0,00	0	0	0,00	0	0	0,00	0	0	0,00	0	0	0,00	0,00	0,00	0,00	0,00	0,00	0,00	0,00
	ОРГАНИЗАЦИЯ ПРЕСТУПНОГО СООБЩЕСТВА (ПРЕСТУПНОЙ ОРГАНИЗАЦИИ) ИЛИ УЧАСТИЕ ВНЕМ (НЕИ) СТ.210 УК	0	0	0,00	0	0	0,00	0	0	0,00	0	0	0,00	0	0	0,00	0	0	0,00	0,00	0,00	0,00	0,00	0,00	0,00	0,00
	ХУЛИГАНСТВО, СТ.213 УК	0	0	0,00	2	0	100,00	0	0	0,00	0	0	0,00	0	0	0,00	0	0	0,00	100,00	0,00	100,00	0,00	0,00	0,00	0,00
НЕЗАКОННЫЕ ПРИОБРЕТЕНИЕ, ПЕРЕДАЧА, СБЫТ, ХРАНЕНИЕ, ПЕРЕВОЗКА ИЛИ НОШЕНИЕ ОРУЖИЯ, ЕГО ОСНОВНЫХ ЧАСТЕЙ, БОЕПРИПАСОВ, ВЗРЫВАТЫХ ВЕЩЕСТВ И ВЗРЫВНЫХ УСТРОЙСТВ СТ.222 УК	4	7	-42,86	5	5	0,00	0	1	-100,00	0	0	0,00	0	0	0,00	0	1	-100,00	100,00	83,33	16,67	0,50	0,67	-0,17		
НЕЗАКОННОЕ ПРИОБРЕТЕНИЕ, ПЕРЕДАЧА, СБЫТ, ХРАНЕНИЕ, ПЕРЕВОЗКА ИЛИ НОШЕНИЕ ВВ И ВУ, СТ.222.1 УК РФ	2	3	-33,33	4	3	33,33	0	0	0,00	0	0	0,00	0	0	0,00	0	0	0,00	100,00	100,00	0,00	0,25	0,29	-0,04		
НЕЗАКОННОЕ ИЗГОТОВЛЕНИЕ ОРУЖИЯ, СТ.223 УК РФ	1	2	-50,00	1	1	0,00	1	0	100,00	0	0	0,00	0	0	0,00	1	0	100,00	50,00	100,00	-50,00	0,12	0,19	-0,07		
НЕЗАКОННЫЕ ПРИОБРЕТЕНИЕ, ХРАНЕНИЕ, ПЕРЕВОЗКА, ИЗГОТОВЛЕНИЕ, ПЕРЕРАБОТКА НАРКОТИЧЕСКИХ СРЕДСТВ, ПСИХОТРОПНЫХ ВЕЩЕСТВ ИЛИ ИХ АНАЛОГОВ, А ТАКЖЕ НЕЗАКОННЫЕ ПРИОБРЕТЕНИЕ, ХРАНЕНИЕ, ПЕРЕВОЗКА РАСТЕНИЙ, СОДЕРЖАЩИХ НАРКОТИЧЕСКИЕ СРЕДСТВА ИЛИ ПСИХОТРОПНЫЕ ВЕЩЕСТВА, ЛИБО ИХ ЧАСТЕЙ, СОДЕРЖАЩИХ НАРКОТИЧЕСКИЕ СРЕДСТВА ИЛИ ПСИХОТРОПНЫЕ ВЕЩЕСТВА СТ. 228 УК РФ	15	11	36,36	26	14	85,71	0	1	-100,00	0	0	0,00	0	0	0,00	0	1	-100,00	100,00	93,33	6,67	1,87	1,06	0,82		
НЕЗАКОННЫЕ ПРОИЗВОДСТВО, СБЫТ ИЛИ ПЕРЕСЫЛКА НАРКОТИЧЕСКИХ СРЕДСТВ, ПСИХОТРОПНЫХ ВЕЩЕСТВ ИЛИ ИХ АНАЛОГОВ, А ТАКЖЕ НЕЗАКОННЫЕ СБЫТ ИЛИ ПЕРЕСЫЛКА РАСТЕНИЙ, СОДЕРЖАЩИХ НАРКОТИЧЕСКИЕ СРЕДСТВА ИЛИ ПСИХОТРОПНЫЕ ВЕЩЕСТВА, ЛИБО ИХ ЧАСТЕЙ, СОДЕРЖАЩИХ НАРКОТИЧЕСКИЕ СРЕДСТВА ИЛИ ПСИХОТРОПНЫЕ ВЕЩЕСТВА СТ. 228.1 УК РФ	43	127	-66,14	11	21	-47,62	29	12	141,67	0	0	0,00	0	0	0,00	29	12	141,67	27,50	63,64	-36,14	5,37	12,19	-6,82		
НАРУШЕНИЕ ПРАВИЛ ДОРОЖНОГО ДВИЖЕНИЯ И ЭКСПЛУАТАЦИИ ТРАНСПОРТНЫХ СРЕДСТВ СТ. 264 УК	3	11	-72,73	4	6	-33,33	0	0	0,00	0	0	0,00	0	0	0,00	0	0	0,00	100,00	100,00	0,00	0,37	1,06	-0,68		
ИЗ НИХ ПОВЛЕКШЕЕ ПО НЕОСТОРОЖНОСТИ СМЕРТЬ ЧЕЛОВЕКА ИЛИ СМЕРТЬ ДВУХ И БОЛЕЕ ЛИЦ ЛИБО СОВЕРШЕННОЕ ЛИЦОМ, НАХОДЯЩИМСЯ В СОСТОЯНИИ ОПЬЯНЕНИЯ, ПОВЛЕКШЕЕ ПО НЕОСТОРОЖНОСТИ СМЕРТЬ ЧЕЛОВЕКА ИЛИ СМЕРТЬ ДВУХ ИЛИ БОЛЕЕ ЛИЦ Ч.4-3-6 СТ. 264 УК	1	4	-75,00	1	2	-50,00	0	0	0,00	0	0	0,00	0	0	0,00	0	0	0,00	100,00	100,00	0,00	0,12	0,38	-0,26		
НАРУШЕНИЕ ПДД ЛИЦОМ, ПОДВЕРГНУТЫМ АДМИНИСТРАТИВНОМУ НАКАЗАНИЮ, СТ.264.1 УК РФ	22	16	37,50	32	33	-3,03	0	0	0,00	1	0	100,00	0	0	0,00	1	0	100,00	96,97	100,00	-3,03	2,75	1,54	1,21		
ПРОТИВ ГОСУДАРСТВЕННОЙ ВЛАСТИ, ИНТЕРЕСОВ ГОСУДАРСТВЕННОЙ СЛУЖБЫ И СЛУЖБЫ В ОРГАНАХ МЕСТНОГО САМОУПРАВЛЕНИЯ (ГЛАВА 30 УК РФ)	5	5	0,00	1	1	0,00	0	0	0,00	0	0	0,00	0	0	0,00	0	0	0,00	100,00	100,00	0,00	0,62	0,48	0,14		
В Т О М Ч И С Л Е	ЗЛОУПОТРЕБЛЕНИЕ ДОЛЖНОСТНЫМИ ПОЛНОМОЧИЯМИ СТ. 285 УК РФ	0	0	0,00	0	0	0,00	0	0	0,00	0	0	0,00	0	0	0,00	0	0	0,00	0,00	0,00	0,00	0,00	0,00	0,00	
	НЕЦЕЛЕВОЕ РАСХОДОВАНИЕ БЮДЖЕТНЫХ СРЕДСТВ, СРЕДСТВ ГОСУДАРСТВЕННЫХ ВНЕБЮДЖЕТНЫХ ФОНДОВ СТ.СТ. 285.1, 285.2 УК РФ	0	0	0,00	0	0	0,00	0	0	0,00	0	0	0,00	0	0	0,00	0	0	0,00	0,00	0,00	0,00	0,00	0,00	0,00	
	ПРЕВЫШЕНИЕ ДОЛЖНОСТНЫХ ПОЛНОМОЧИЙ СТ. 286 УК РФ	1	2	-50,00	0	0	0,00	0	0	0,00	0	0	0,00	0	0	0,00	0	0	0,00	0,00	0,00	0,00	0,12	0,19	-0,07	
	ПОЛУЧЕНИЕ ВЗЯТКИ СТ. 290 УК РФ	1	1	0,00	0	0	0,00	0	0	0,00	0	0	0,00	0	0	0,00	0	0	0,00	0,00	0,00	0,00	0,12	0,10	0,03	
	ДАЧА ВЗЯТКИ СТ. 291 УК РФ	3	0	100,00	0	1	-100,00	0	0	0,00	0	0	0,00	0	0	0,00	0	0	0,00	0,00	100,00	-100,00	0,37	0,00	0,37	
	ПОСРЕДНИЧЕСТВО ВО ВЗЯТОЧНИЧЕСТ																									

ХАРАКТЕРИСТИКА ЛИЦ, СОВЕРШИВШИХ ПРЕСТУПЛЕНИЯ

				ВСЕГО		ДИНА- МИКА +/-	В ТОМ ЧИСЛЕ							
							ЖЕНЩИН		ДИНА- МИКА +/-	НЕСОВЕРШЕН- НОЛЕТНИХ		ДИНА- МИКА +/-		
				ТГ	ПГ					ТГ	ПГ		ТГ	ПГ
ВЫЯВЛЕНО ЛИЦ, СОВЕРШИВШИХ ПРЕСТУПЛЕНИЯ				1	382	477	-19,92	63	113	-44,25	24	16	50,00	
В Т О М Ч И С Л Е	УЧАЩИХСЯ			2	29	20	45,00	6	2	200,00	23	15	53,33	
	СТУДЕНТОВ			3	1	1	0,00	0	0	0,00	1	0	100,00	
	ВОЕННОСЛУЖАЩИХ, ГРАЖДАНСКОГО ПЕРСОНАЛА ВОИНСКИХ ЧАСТЕЙ, УЧРЕЖДЕНИЙ ПРИ ИСПОЛНЕНИИ СЛУЖЕБНЫХ ОБЯЗАННОСТЕЙ, ГРАЖДАН В ПЕРИОД ПРОХОЖДЕНИЯ ВОЕННЫХ СБОРОВ			4	0	0	0,00	0	0	0,00	0	0	0,00	
	НЕ ИМЕЮЩИХ ПОСТОЯННОГО ИСТОЧНИКА ДОХОДА			5	219	291	-24,74	38	75	-49,33	0	0	0,00	
	БЕЗРАБОТНЫХ			6	6	12	-50,00	1	3	-66,67	0	0	0,00	
	В СОСТАВЕ	ГРУППЫ ЛИЦ		7	0	4	-100,00	0	1	-100,00	0	0	0,00	
		ГРУППЫ ЛИЦ ПО ПРЕДВАРИТЕЛЬНОМУ СГОВОРУ		8	23	32	-28,13	4	5	-20,00	3	6	-50,00	
		ОРГАНИЗОВАННОЙ ГРУППОЙ ИЛИ ПРЕСТУПНЫМ СООБЩЕСТВОМ (ПРЕСТУПНОЙ ОРГАНИЗАЦИЕЙ)		9	3	5	-40,00	0	0	0,00	0	0	0,00	
	В СОСТОЯНИИ ОПЬЯНЕНИЯ		АЛКОГОЛЬНОГО		10	107	162	-33,95	14	24	-41,67	2	1	100,00
			НАРКОТИЧЕСКОГО		11	2	3	-33,33	0	0	0,00	0	0	0,00
	РАНЕЕ СОВЕРШАВШИХ ПРЕСТУПЛЕНИЯ				12	224	292	-23,29	31	50	-38,00	5	6	-16,67
	ИЗ НИХ	РАНЕЕ СУДИМЫХ ЗА ПРЕСТУПЛЕНИЯ			13	107	161	-33,54	14	27	-48,15	1	2	-50,00
		ПРИЗНАННЫЕ	РЕЦИДИВОМ		14	45	66	-31,82	4	4	0,00	0	0	0,00
			ОПАСНЫМ РЕЦИДИВОМ		15	6	9	-33,33	2	0	100,00	0	0	0,00
			ОСОБО ОПАСНЫМ РЕЦИДИВОМ		16	5	5	0,00	0	0	0,00	0	0	0,00
		НАХОДИВШИХСЯ ПОД СЛЕДСТВИЕМ С МЕРОЙ ПРЕСЕЧЕНИЯ, НЕ СВЯЗАННОЙ С АРЕСТОМ			17	1	6	-83,33	0	2	-100,00	0	0	0,00
		В ТЕЧЕНИИ 1 ГОДА ПОСЛЕ ОСВОБОЖДЕНИЯ			18	17	25	-32,00	4	4	0,00	0	0	0,00
ПОСЛЕ УСЛОВНО-ДОСРОЧНОГО ОСВОБОЖДЕНИЯ			19	2	3	-33,33	0	0	0,00	0	0	0,00		
ПОСЛЕ УСЛОВНОГО ОСУЖДЕНИЯ			20	9	21	-57,14	1	4	-75,00	0	1	-100,00		

ПРЕСТУПЛЕНИЯ, СОВЕРШЕННЫЕ В ОБЩЕСТВЕННЫХ МЕСТАХ, НА ДОРОГАХ И ТРАССАХ ВНЕ НАСЕЛЕННЫХ ПУНКТОВ

				ИЗ ЧИСЛА ПРЕСТУПЛЕНИЙ, ЗАРЕГИСТРИРОВАННЫХ В ОТЧЕТНОМ ПЕРИОДЕ, СОВЕРШЕНО:											ПРЕДВАРИТЕЛЬНО РАССЛЕДОВАНО ПРЕСТУПЛЕНИЙ В ОТЧЕТНОМ ПЕРИОДЕ (ИЗ ЧИСЛА НАХОДЯЩИХСЯ В ПРОИЗВОДСТВЕ), СОВЕРШЕННЫХ:							
				В ОБЩЕСТ- ВЕННЫХ МЕСТАХ		ДИНА- МИКА +/-	УДЕЛЬНЫЙ ВЕС ОТ КОЛИЧЕСТВА ПРЕСТУПЛЕНИЙ ДАННОГО ВИДА, %	В ТОМ ЧИСЛЕ			НА ДОРОГАХ, ТРАССАХ ВНЕ НАСЕЛЕННЫХ ПУНКТОВ	ДИНА- МИКА +/-	УДЕЛЬНЫЙ ВЕС ОТ КОЛИЧЕСТВА ПРЕСТУПЛЕНИЙ ДАННОГО ВИДА, %	В ОБЩЕСТ- ВЕННЫХ МЕСТАХ		ДИНА- МИКА +/-	В ТОМ ЧИСЛЕ			НА ДОРОГАХ, ТРАССАХ ВНЕ НАСЕЛЕННЫХ ПУНКТОВ	ДИНА- МИКА +/-	
								НА УЛИЦАХ, ПЛОЩАДЯХ, В ПАРКАХ, СКВЕРАХ	ДИНА- МИКА +/-	УДЕЛЬНЫЙ ВЕС ОТ КОЛИЧЕСТВА ПРЕСТУПЛЕНИЙ ДАННОГО ВИДА, %							НА УЛИЦАХ, ПЛОЩАДЯХ, В ПАРКАХ, СКВЕРАХ	ДИНА- МИКА +/-				
																			ТГ			ПГ
ВСЕГО				1	2	0	0,00	#ЗНАЧ!	0	0	0,00	#ЗНАЧ!	0	0	0,00	#ЗНАЧ!	0	0	0,00	0	0	0,00
В Т О М Ч И С Л Е	ТЯЖКИХ И ОСОБО ТЯЖКИХ			2	3	0	0,00	0,37	0	0	0,00	0,00	0	0	0,00	0,00	0	0	0,00	0	0	0,00
	НЕБОЛЬШОЙ И СРЕДНЕЙ ТЯЖЕСТИ			3	4	0	0,00	1,67	0	0	0,00	0,00	0	0	0,00	0,00	0	0	0,00	0	0	0,00
	УБИЙСТВО И ПОКУШЕНИЕ НА УБИЙСТВО Ч. 3 СТ. 30, СТ. СТ. 105,106,107 УК РФ			4	5	0	0,00	0,13	0	0	0,00	0,00	0	0	0,00	0,00	0	0	0,00	0	0	0,00
	УМЫШЛЕННОЕ ПРИЧИНЕНИЕ ТЯЖКОГО ВРЕДА ЗДОРОВЬЮ СТ. 111 УК РФ			5	6	0	0,00	600,00	0	0	0,00	0,00	0	0	0,00	0,00	0	0	0,00	0	0	0,00
	ИЗ НИХ	ПОВЛЕКШЕЕ ПО НЕОСТОРОЖНОСТИ СМЕРТЬ ПОТЕРПЕВШЕГО Ч. 4 СТ. 111 УК РФ		6	7	0	0,00	350,00	0	0	0,00	0,00	0	0	0,00	0,00	0	0	0,00	0	0	0,00
	ИЗНАСИЛОВАНИЕ И ПОКУШЕНИЕ НА ИЗНАСИЛОВАНИЕ Ч. 3 СТ. 30, СТ. 131 УК РФ			7	8	0	0,00	0,00	0	0	0,00	0,00	0	0	0,00	0,00	0	0	0,00	0	0	0,00
	ХИЩЕНИЕ ЧУЖОГО ИМУЩЕСТВА, СОВЕРШЕННОЕ В ВИДЕ:	КРАЖИ СТ. 158 УК РФ		8	9	0	0,00	900,00	0	0	0,00	0,00	0	0	0,00	0,00	0	0	0,00	0	0	0,00
		ИЗ НИХ	ТРАНСПОРТНЫХ СРЕДСТВ*	9	10	0	0,00	111,11	0	0	0,00	0,00	0	0	0,00	0,00	0	0	0,00	0	0	0,00
		ГРАБЕЖА СТ. 161 УК РФ		10	12	0	0,00	0,00	0	0	0,00	0,00	0	0	0,00	0,00	0	0	0,00	0	0	0,00
		РАЗБОЯ СТ. 162 УК РФ		11	13	0	0,00	92,86	0	0	0,00	0,00	0	0	0,00	0,00	0	0	0,00	0	0	0,00
	ВЫМОГАТЕЛЬСТВО СТ. 163 УК РФ			12	14	0	0,00	0,00	0	0	0,00	0,00	0	0	0,00	0,00	0	0	0,00	0	0	0,00
	ХУЛИГАНСТВО СТ. 213 УК РФ			13	15	0	0,00	750,00	0	0	0,00	0,00	0	0	0,00	0,00	0	0	0,00	0	0	0,00
	НЕЗАКОННЫЕ ПРИОБРЕТЕНИЕ, ПЕРЕДАЧА, СБЫТ, ХРАНЕНИЕ, ПЕРЕВОЗКА ИЛИ НОШЕНИЕ ОРУЖИЯ, ЕГО ОСНОВНЫХ ЧАСТЕЙ, БОЕПРИПАСОВ, ВЗРЫВЧАТЫХ ВЕЩЕСТВ И ВЗРЫВНЫХ УСТРОЙСТВ СТ. 222 УК РФ			14	16	0	0,00	0,00	0	0	0,00	0,00	0	0	0,00	0,00	0	0	0,00	0	0	0,00
	СВЯЗАННЫЕ С НЕЗАКОННЫМ ОБОРОТОМ НАРКОТИЧЕСКИХ СРЕДСТВ, ПСИХОТРОПНЫХ ВЕЩЕСТВ ИЛИ ИХ АНАЛОГОВ, СИЛЬНОДЕЙСТВУЮЩИХ ВЕЩЕСТВ			15	17	0	0,00	0,00	0	0	0,00	0,00	0	0	0,00	0,00	0	0	0,00	0	0	0,00

* Удельный вес от числа зарегистрированных краж, совершенных в общественных местах, в том числе на улицах, площадях, парках, скверах, на дорогах, трассах, вне населенных пунктов

СОЦИАЛЬНО-КРИМИНОЛОГИЧЕСКАЯ ХАРАКТЕРИСТИКА ПРЕСТУПНОСТИ

КОЛИЧЕСТВО ПРЕДВАРИТЕЛЬНО РАССЛЕДОВАННЫХ ПРЕСТУПЛЕНИЙ В ОТЧЕТНОМ ПЕРИОДЕ (ИЗ ЧИСЛА НАХОДИВШИХСЯ В ПРОИЗВОДСТВЕ ИЛИ ЗАРЕГИСТРИРОВАННЫХ В ОТЧЕТНОМ ПЕРИОДЕ) СОВЕРШЕННЫХ		ВСЕГО		ДИНАМИКА +/-, %	Удельный вес от расследованных прест %		ДИНАМИКА +/-, %	В ТОМ ЧИСЛЕ ТЯЖКИЕ И ОСОБО ТЯЖКИЕ			
								ВСЕГО		ДИНАМИКА +/-, %	Уд. вес от гр.1, %
		тг	пг		тг	пг		тг	пг		
НЕСОВЕРШЕННОЛЕТНИМИ ИЛИ ПРИ ИХ СОУЧАСТИИ		29	14	107,14	5,89	2,37	3,52	9	5	80,00	31,03
РАНЕЕ СОВЕРШАВШИМИ ПРЕСТУПЛЕНИЯ		306	383	-20,10	62,20	64,92	-2,72	46	46	0,00	15,03
В ТОМ ЧИСЛЕ	РАНЕЕ СУДИМЫМИ	167	228	-26,75	33,94	38,64	-4,70	26	30	-13,33	15,57
В ГРУППЕ (ВСЕГО)		19	23	-17,39	3,86	3,90	-0,04	7	10	-30,00	36,84
В ТОМ ЧИСЛЕ	ГРУППОЙ ЛИЦ	0	2	-100,00	0,00	0,34	-0,34	0	0	0,00	0,00
	ГРУППОЙ ЛИЦ ПО ПРЕДВАРИТЕЛЬНОМУ СГОВОРУ	17	16	6,25	3,46	2,71	0,74	5	5	0,00	29,41
	ОРГАНИЗОВАННОЙ ГРУППОЙ ИЛИ ПРЕСТУПНЫМ СООБЩЕСТВОМ	2	5	-60,00	0,41	0,85	-0,44	2	5	-60,00	100,00
	из них организованной группой	2	5	-60,00	0,41	0,85	-0,44	2	5	-60,00	100,00
	преступным сообществом (преступной организацией)	0	0	0,00	0,00	0,00	0,00	0	0	0,00	0,00
В СОСТОЯНИИ ОПЬЯНЕНИЯ	АЛКОГОЛЬНОГО	117	176	-33,52	23,78	29,83	-6,05	17	12	41,67	14,53
	НАРКОТИЧЕСКОГО	2	3	-33,33	0,41	0,51	-0,10	0	1	-100,00	0,00
	ТОКСИЧЕСКОГО	0	0	0,00	0,00	0,00	0,00	0	0	0,00	0,00

ПРЕСТУПЛЕНИЯ, СВЯЗАННЫЕ С ИНОСТРАННЫМИ ГРАЖДДАНАМИ И ЛИЦАМИ БЕЗ ГРАЖДАНСТВА

КОЛИЧЕСТВО ПРЕСТУПЛЕНИЙ, О КОТОРЫХ МАТЕРИАЛЫ И УГОЛОВНЫЕ ДЕЛА НАПРАВЛЕНЫ В СУД ЛИБО РАЗРЕШЕНЫ В ОТЧЕТНОМ ПЕРИОДЕ, СОВЕРШЕНЫ		ВСЕГО		ДИНАМИКА +/-, %	Удельный вес, %
		тг	пг		
ИНОСТРАННЫМИ ГРАЖДДАНАМИ И ЛИЦАМИ БЕЗ ГРАЖДАНСТВА		45	26	73,08	9,15 *
В ТОМ ЧИСЛЕ	ГРАЖДДАНАМИ ГОСУДАРСТВ - УЧАСТНИКОВ СНГ	35	25	40,00	7,11 *

* От числа расследованных преступлений

СОСТОЯНИЕ И ДИНАМИКА ПРЕСТУПНОСТИ В МУРМАНСКОЙ ОБЛАСТИ

		ВСЕГО ЗАРЕГИСТРИ- РОВАНО ПРЕСТУПЛЕНИЙ	ДИНАМИКА +/-	ИЗ ЧИСЛА ПРЕСТУПЛЕНИЙ, ДЕЛА И МАТЕРИАЛЫ КОТОРЫХ НАХОДИЛИСЬ В ПРОИЗВОДСТВЕ				КОЭФФИЦИЕНТ ПРЕСТУПНОСТИ НА 1 ТЫС. ЧЕЛ.	
				ВСЕГО ПРЕДВАРИ- ТЕЛЬНО РАССЛЕ- ДОВАНО	ДИНАМИКА +/-	ВСЕГО ПРИОСТА- НОВЛЕНО ПО П.1-3 Ч.1 СТ.208 УПК РФ	ДИНАМИКА +/-		РАСКРЫВАЕМОСТЬ, %
ВСЕГО		801	-23,13	492	-16,61	286	17,21	63,24	1,08
В ТОМ ЧИСЛЕ	ОКТЯБРЬСКИЙ ОКРУГ г. МУРМАНСКА	138	-31,34	78	-25,00	50	2,04	60,94	1,44
	ЛЕНИНСКИЙ ОКРУГ г. МУРМАНСКА	117	-24,03	80	-12,09	62	55,00	56,34	1,40
	ПЕРВОМАЙСКИЙ ОКРУГ г. МУРМАНСКА	132	-5,04	72	-15,29	18	-30,77	80,00	1,18
	КОЛЬСКИЙ РАЙОН	58	-24,68	32	-28,89	10	-33,33	76,19	1,43
	г. МОНЧЕГОРСК	36	-37,93	30	30,43	20	122,22	60,00	0,80
	г. АПАТИТЫ	39	-36,07	31	0,00	24	14,29	56,36	0,71
	г. КИРОВСК	35	-5,41	13	-23,53	20	42,86	39,39	1,24
	г. ПОЛЯРНЫЕ ЗОРИ	20	-9,09	10	-9,09	3	0,00	76,92	1,22
	КОВДОРСКИЙ РАЙОН	19	-36,67	15	-25,00	2	0,00	88,24	1,05
	г. ОЛЕНЕГОРСК	38	11,76	27	-10,00	9	50,00	75,00	1,28
	ЛОВОЗЕРСКИЙ РАЙОН	5	-37,50	7	0,00	6	100,00	53,85	0,46
	г. КАНДАЛАКША	42	-17,65	18	-37,93	9	12,50	66,67	1,00
	ТЕРСКИЙ РАЙОН	3	-70,00	12	100,00	2	0,00	85,71	0,59
	ПЕЧЕНГСКИЙ РАЙОН	32	-52,94	18	-35,71	13	-18,75	58,06	0,87
	Г. СЕВЕРОМОРСК	38	-36,67	33	6,45	28	47,37	54,10	0,59
	Г. ОСТРОВНОЙ	0	0,00	0	0,00	0	0,00	0,00	0,00
	АЛЕКСАНДРОВСК	42	50,00	14	-41,67	9	-35,71	60,87	0,92
	ЗАОЗЕРСК	7	75,00	2	-71,43	0	-100,00	100,00	0,76
	ВИДЯЕВО	0	0,00	0	-100,00	1	0,00	0,00	0,00

СОСТОЯНИЕ И ДИНАМИКА ТЯЖКИХ И ОСОБО ТЯЖКИХ ПРЕСТУПЛЕНИЙ В МУРМАНСКОЙ ОБЛАСТИ

		ВСЕГО ЗАРЕГИСТРИ- РОВАНО ПРЕСТУПЛЕНИЙ	ДИНАМИКА +/-	УДЕЛЬНЫЙ ВЕС ОТ ОБЩЕГО ЧИСЛА ЗАРЕГИСТРИ- РОВАННЫХ, %	ИЗ ЧИСЛА ПРЕСТУПЛЕНИЙ, ДЕЛА И МАТЕРИАЛЫ КОТОРЫХ НАХОДИЛИСЬ В ПРОИЗВОДСТВЕ					
					ВСЕГО ПРЕДВАРИ- ТЕЛЬНО РАССЛЕ- ДОВАНО	ДИНАМИКА +/-	РАСКРЫВАЕМОСТЬ, %	ВСЕГО ПРИОСТА- НОВЛЕНО ПО П.1-3 Ч.1 СТ.208 УПК РФ	ДИНАМИКА +/-	УДЕЛЬНЫЙ ВЕС ОТ ОБЩЕГО ЧИСЛА ПРИОСТАНОВЛЕН- НЫХ ПО П.1-3 Ч.1 СТ.208 УПК РФ, %
ВСЕГО		239	-23,64	29,84	76	11,76	50,67	74	80,49	25,87
В ТОМ ЧИСЛЕ	ОКТЯБРЬСКИЙ ОКРУГ г. МУРМАНСКА	54	-35,71	39,13	12	-25,00	44,44	15	36,36	30,00
	ЛЕНИНСКИЙ ОКРУГ г. МУРМАНСКА	35	2,94	29,91	18	80,00	56,25	14	366,67	22,58
	ПЕРВОМАЙСКИЙ ОКРУГ г. МУРМАНСКА	47	62,07	35,61	8	-11,11	80,00	2	-60,00	11,11
	КОЛЬСКИЙ РАЙОН	17	30,77	29,31	6	20,00	60,00	4	0,00	40,00
	г. МОНЧЕГОРСК	12	-57,14	33,33	4	33,33	44,44	5	150,00	25,00
	г. АПАТИТЫ	5	-72,22	12,82	3	-25,00	23,08	10	100,00	41,67
	г. КИРОВСК	7	-22,22	20,00	2	0,00	20,00	8	33,33	40,00
	г. ПОЛЯРНЫЕ ЗОРИ	6	100,00	30,00	3	0,00	100,00	0	-100,00	0,00
	КОВДОРСКИЙ РАЙОН	4	-76,47	21,05	3	-25,00	100,00	0	0,00	0,00
	г. ОЛЕНЕГОРСК	5	-16,67	13,16	5	150,00	71,43	2	0,00	22,22
	ЛОВОЗЕРСКИЙ РАЙОН	1	-66,67	20,00	2	0,00	50,00	2	100,00	33,33
	г. КАНДАЛАКША	16	14,29	38,10	3	50,00	50,00	3	0,00	33,33
	ТЕРСКИЙ РАЙОН	1	-50,00	33,33	0	-100,00	0,00	0	0,00	0,00
	ПЕЧЕНГСКИЙ РАЙОН	5	-82,76	15,63	4	300,00	50,00	4	100,00	30,77
	Г. СЕВЕРОМОРСК	2	-89,47	5,26	2	-60,00	50,00	2	-60,00	7,14
	Г. ОСТРОВНОЙ	0	0,00	0,00	0	0,00	0,00	0	0,00	0,00
	АЛЕКСАНДРОВСК	21	320,00	50,00	1	-50,00	25,00	3	0,00	33,33
	ЗАОЗЕРСК	1	0,00	14,29	0	-100,00	0,00	0	0,00	0,00
	ВИДЯЕВО	0	0,00	0,00	0	0,00	0,00	0	0,00	0,00

СВЕДЕНИЯ О ПРИЧИНЕННОМ, ДОБРОВОЛЬНО ПОГАШЕННОМ МАТЕРИАЛЬНОМ УЩЕРБЕ, СТОИМОСТИ ИЗЪЯТОГО И АРЕСТОВАННОГО ИМУЩЕСТВА

(ПО ДАННЫМ ОТЧЕТА № 4-ЕГС)

ЗА 01 МЕС. 2021 ГОДА В СРАВНЕНИИ С 01 МЕС. 2020 ГОДА

РАЗМЕР ПРИЧИНЕННОГО МАТЕРИАЛЬНОГО УЩЕРБА (ИЗ ЧИСЛА НАХОДИВШИХСЯ В ПРОИЗВОДСТВЕ) (В ТЫС. РУБ.)											ДОБРОВОЛЬНО ПОГАШЕНО И ИЗЪЯТО (В ТЫС. РУБ.)										СТОИМОСТЬ ИМУЩЕСТВА (В ТОМ ЧИСЛЕ СУММА ДЕНЕЖНЫХ СРЕДСТВ), НА КОТОРОЕ НАЛОЖЕН АРЕСТ (В ТЫС.РУБ.)		УДЕЛЬНЫЙ ВЕС ДОБРОВОЛЬНО ПОГАШЕННОГО МАТЕРИАЛЬНОГО УЩЕРБА, ИЗЪЯТОГО ИМУЩЕСТВА И ПРИЧИНЕННОГО МАТЕРИАЛЬНОГО УЩЕРБА, %						УДЕЛЬНЫЙ ВЕС ДОБРОВОЛЬНО ПОГАШЕННОГО МАТЕРИАЛЬНОГО УЩЕРБА, ИЗЪЯТОГО ИМУЩЕСТВА, СТОИМОСТИ ИМУЩЕСТВА НА КОТОРОЕ НАЛОЖЕН АРЕСТ И ПРИЧИНЕННОГО МАТЕРИАЛЬНОГО УЩЕРБА, %									
ПО ОКОНЧЕННЫМ У/Д		ДИНА- МИКА +/-	ПО МАТЕРИАЛАМ ОБ ОТКАЗЕ В ВУД ПО НЕРЕА- ВИЛИТИРУЮЩИМ ОСНОВАНИЯМ		ДИНА- МИКА +/-	ПО ПРИОСТАНОВ- ЛЕННЫМ У/Д		ДИНА- МИКА +/-	ВСЕГО	ДИНА- МИКА +/-	ДОБРОВОЛЬНО ПОГАШЕН МАТЕРИАЛЬНЫЙ УЩЕРБ (В ТЫС.РУБ.)	ДИНАМИКА +/-	ИЗЪЯТО ИМУЩЕСТВА, ДЕНЕГ, ЦЕННОСТЕЙ НА СУММУ (В ТЫС.РУБ.)	ДИНА- МИКА +/-	ВСЕГО	ДИНАМИКА +/-	ДИНАМИКА А +/-	ДИНАМИКА А +/-	ОТ ПРИЧИНЕННОГО УЩЕРБА ПО ОКОНЧЕННЫМ У/Д И МАТЕРИАЛАМ ОБ ОТКАЗЕ В ВУД ПО НЕРЕАВИЛИТИРУЮЩИ И ОСНОВАНИЯМ (ИЗ ОТЧЕТА 4-ЕГС)	ДИНА- МИКА +/-			ПО ОКОНЧЕННЫМ, ПРИОСТАНОВЛЕННЫМ У/Д И МАТЕРИАЛАМ ОБ ОТКАЗЕ В ВУД ПО НЕРЕАВИЛИТИРУЮЩИ И ОСНОВАНИЯМ	ДИНА- МИКА +/-	ПО ОКОНЧЕННЫМ, ПРИОСТАНОВЛЕННЫМ У/Д И МАТЕРИАЛАМ ОБ ОТКАЗЕ В ВУД ПО НЕРЕАВИЛИТИРУЮЩИ И ОСНОВАНИЯМ	ДИНА- МИКА +/-	ОТ ПРИЧИНЕННОГО УЩЕРБА ПО ОКОНЧЕННЫМ У/Д И МАТЕРИАЛАМ ОБ ОТКАЗЕ В ВУД ПО НЕРЕАВИЛИТИРУЮЩИ И ОСНОВАНИЯМ (ИЗ ОТЧЕТА 4-ЕГС)	ДИНАМИКА А +/-										
			ТГ	ПГ		ТГ	ПГ																						ТГ	ПГ	ТГ	ПГ	ТГ	ПГ	ТГ	ПГ	ТГ	ПГ
ТГ	ПГ		ТГ	ПГ		ТГ	ПГ		ТГ	ПГ		ТГ	ПГ		ТГ	ПГ		ТГ	ПГ		ТГ	ПГ		ТГ	ПГ		ТГ	ПГ		ТГ	ПГ		ТГ	ПГ		ТГ	ПГ	
МУРМАНСК	1	43678	2306	1794,10	798	21	3700,00	47191	10276	359,24	91667	12603	627,34	43047	630	6722,86	3871	769	-403,38	46918	1399	3253,68	61	1392	-95,62	51	11	361,08	105	60	75,47	51	22	131,38	106	120	-11,93	
ОКТЯБРЬСКИЙ	2	43033	236	18134,32	0	0	0,00	40878	4166	881,23	83911	4402	1806,20	42855	83	51532,53	34	35	-2,86	42889	118	36246,61	1	87	-98,85	51	3	1807,09	100	50	99,34	51	5	996,78	100	87	14,75	
ЛЕНИНСКИЙ	3	333	767	-56,58	0	0	0,00	5976	1893	215,69	6309	2660	137,18	111	48	131,25	3796	112	3289,29	3907	160	2341,88	0	1302	-100,00	62	6	928,74	1173	21	5524,50	62	55	12,68	1173	191	515,53	
ПЕРВОМАЙСКИЙ	4	312	1303	-76,06	798	21	3700,00	337	4218	-82,01	1447	5542	-73,89	82	498	-83,53	41	623	-93,42	123	1121	-89,03	60	4	1400,00	9	20	-57,98	11	85	-86,91	13	20	-37,68	16	85	-80,59	
КОЛЬСКИЙ	5	16568	81047	-79,56	0	0	0,00	7998	1598	400,50	24566	82645	-70,28	76	79704	-99,90	6888	789	773,00	6964	80493	-91,35	6	0	100,00	28	97	-70,89	42	99	-57,68	28	97	-70,87	42	99	-57,64	
МОНЧЕГОРСКИЙ	6	93	163	-42,94	0	0	0,00	1925	1775	8,45	2018	1938	4,13	20	18	11,11	14	90	-84,44	34	108	-68,52	0	0	0,00	2	6	-69,84	37	66	-44,82	2	6	-69,84	37	66	-44,82	
г. АПАТИТЫ	7	83	84	-1,19	0	0	0,00	2867	284	909,51	2950	368	701,63	21	48	-56,25	12	62	-80,65	33	110	-70,00	0	0	0,00	1	30	-96,25	40	131	-69,64	1	30	-96,25	40	131	-69,64	
г. КИРОВСК	8	341	918	-62,85	0	0	0,00	884	845	4,62	1225	1763	-30,52	112	226	-50,44	66	23	186,96	178	249	-28,51	600	755	-20,53	15	14	2,90	52	27	92,48	64	57	11,52	228	109	108,60	
ПОЛЯНЫЕ ЗОРИ	9	32	26	23,08	0	0	0,00	29	360	-91,94	61	386	-84,20	7	0	100,00	25	20	25,00	32	20	60,00	0	0	0,00	52	5	912,74	100	77	30,01	52	5	912,74	100	77	30,01	
КОВДОРСКИЙ	10	72	181	-60,22	0	0	0,00	137	0	100,00	209	181	15,47	23	14	64,29	3	62	-95,16	26	76	-65,79	0	0	0,00	12	42	-70,37	36	42	-14,00	12	42	-70,37	36	42	-14,00	
ОЛЕНЕГОРСКИЙ	11	58	103	-43,69	0	0	0,00	154	282	-45,39	212	385	-44,94	44	10	340,00	1	48	-97,92	45	58	-22,41	0	0	0,00	21	15	40,97	78	56	37,79	21	15	40,97	78	56	37,79	
ЛОВОЗЕРСКИЙ	12	164	59	177,97	0	0	0,00	538	70	668,57	702	129	444,19	156	0	100,00	1	59	-98,31	157	59	166,10	0	0	0,00	22	46	-51,11	96	100	-4,27	22	46	-51,11	96	100	-4,27	
КАНДАЛАКША	13	502	66	660,61	0	0	0,00	742	397	86,90	1244	463	168,68	73	8	812,50	25	2	13,64	98	30	226,67	0	0	0,00	8	6	21,60	20	45	-57,05	8	6	21,60	20	45	-57,05	
ТЕРСКИЙ	14	129	4	3125,00	0	0	0,00	21	0	100,00	150	4	3650,00	0	4	-100,00	77	0	100,00	77	4	1825,00	60	0	100,00	51	100	-48,67	60	100	-40,31	91	100	-8,67	106	100	6,20	
ПЕЧЕНГОСКИЙ	15	408	235	73,62	0	0	0,00	1535	886	73,25	1943	1121	73,33	387	95	307,37	359	8	4387,50	746	103	624,27	0	408	-100,00	38	9	317,74	183	44	317,16	38	46	-15,77	183	217	-15,92	
г. СЕВЕРОМОРСК	16	281	217	29,49	0	0	0,00	2402	953	152,05	2683	1170	129,32	158	82	92,68	17	51	-66,67	175	133	31,58	0	100	-100,00	7	11	-42,66	62	61	1,62	7	20	-67,25	62	107	-41,99	
г. ОСТРОВНОЙ	17	0	0	0,00	0	0	0,00	0	0	0,00	0	0	0,00	0	0	0,00	0	0	0,00	0	0	0,00	0	0	0,00	0	0	0,00	0	0	0,00	0	0	0,00	0	0	0,00	
АЛЕКСАНДРОВСК	18	88	356	-75,28	0	0	0,00	480	255	88,24	568	611	-7,04	87	85	2,35	0	157	-100,00	87	242	-64,05	2	1416	-99,86	15	40	-61,32	99	68	45,43	16	271	-94,23	101	466	-78,28	
ЗАОЗЕРСК	19	157	137	14,60	0	0	0,00	0	20	-100,00	157	157	0,00	139	55	152,73	0	137	-100,00	139	192	-27,60	0	0	0,00	89	122	-27,60	89	140	-36,82	89	122	-27,60	89	140	-36,82	
ВИДЬЕВО	20	0	0	0,00	0	0	0,00	12	0	100,00	12	0	100,00	0	0	0,00	0	0	0,00	0	0	0,00	0	0	0,00	0	0	0,00	0	0	0,00	0	0	0,00	0	0	0,00	
ВСЕГО	21	62653	85904	-27,07	798	21	3700,00	66914	18001	271,72	130365	103926	25,44	44348	80980	-45,24	11358	2295	-394,90	55706	83275	-33,11	729	4070	-82,09	43	80	-46,67	88	97	-9,42	43	84	-48,49	89	102	-12,50	

СВЕДЕНИЯ О ЗАРЕГИСТРИРОВАННЫХ ПРЕСТУПЛЕНИЯХ

Мурманская область		КОЛИЧЕСТВО ПРЕСТУПЛЕНИЙ, ЗАРЕГИСТРИРОВАННЫХ В ОТЧЕТНОМ ПЕРИОДЕ		ДИНАМИКА +/-	РАСКРЫВАЕМОСТЬ, %		ДИНАМИКА +/-
		ТГ	ПГ		ТГ	ПГ	
ВСЕГО		801	1042	-23,13	63,24	70,74	-10,61
В Т О М Ч И С Л Е	ОСОБО ТЯЖКИХ	38	42	-9,52	69,57	82,61	-15,79
	ТЯЖКИХ	201	271	-25,83	47,24	56,98	-17,08
	ЭКОНОМИЧЕСКОЙ НАПРАВЛЕННОСТИ	24	37	-35,14	80,00	92,31	-13,33
	КОРРУПЦИОННОЙ НАПРАВЛЕННОСТИ	5	12	-58,33	100,00	100,00	0,00
	СОВЕРШЕННЫХ В СФЕРЕ ЖЖХ	2	6	-66,67	0,00	0,00	0,00
	СВЯЗАННЫХ С ОБОРОНО-ПРОМЫШЛЕННЫМ КОМПЛЕКСОМ	0	0	0,00	0,00	0,00	0,00
	СВЯЗАННЫХ С НЕЗАКОННЫМ ОБОРОТОМ	НАРКОТИЧЕСКИХ СРЕДСТВ, ПСИХОТРОПНЫХ И СИЛЬНОДЕЙСТВУЮЩИХ ВЕЩЕСТВ		-56,52	57,35	73,08	-21,52
		ОРУЖИЯ		-41,67	90,91	90,00	1,01
	С ИСПОЛЬЗОВАНИЕМ ОРУЖИЯ	0	0	0,00	100,00	0,00	100,00
	В Т.Ч. ОГНЕСТРЕЛЬНОГО	0	0	0,00	0,00	0,00	0,00
	УБИЙСТВО И ПОКУШЕНИЕ НА УБИЙСТВО СТ.СТ. 30, 105,106,107 УК РФ	4	1	300,00	0,00	100,00	-100,00
	УМЫШЛЕННОЕ ПРИЧИНЕНИЕ ТЯЖКОГО ВРЕДА ЗДОРОВЬЮ СТ.111 УК РФ	8	15	-46,67	100,00	100,00	0,00
	ИЗ НИХ ПОВЛЕКШЕЕ ПО НЕОСТОРОЖНОСТИ СМЕРТЬ ПОТЕРПЕВШЕГО Ч.4 СТ.111 УК РФ	1	4	-75,00	100,00	0,00	100,00
	УМЫШЛЕННОЕ ПРИЧИНЕНИЕ СРЕДНЕЙ ТЯЖЕСТИ ВРЕДА ЗДОРОВЬЮ, СТ.112 УК РФ	7	15	-53,33	80,77	70,00	15,38
	УМЫШЛЕННОЕ ПРИЧИНЕНИЕ ЛЕГКОГО ВРЕДА ЗДОРОВЬЮ, СТ.115 УК РФ	15	36	-58,33	73,68	81,25	-9,31
	ПОБОИ, СТ.116 УК РФ	1	3	-66,67	0,00	25,00	-100,00
	УГРОЗА УБИЙСТВОМ, СТ.119 УК РФ	17	26	-34,62	100,00	97,14	2,94
	ИЗНАСИЛОВАНИЕ И ПОКУШЕНИЕ НА ИЗНАСИЛОВАНИЕ СТ.30, 131 УК РФ	0	0	0,00	0,00	0,00	0,00
	ПОЛОВОЕ СНОШЕНИЕ И ИНЫЕ ДЕЙСТВИЯ СЕКСУАЛЬНОГО ХАРАКТЕРА С ЛИЦОМ, НЕ ДОСТИГШИМ 16-ТИ ЛЕТ, СТ.134 УК РФ	5	0	100,00	100,00	0,00	100,00
	НАРУШЕНИЕ АВТОРСКИХ И СМЕЖНЫХ ПРАВ, ИЗОБРЕТАТЕЛЬСКИХ И ПАТЕНТНЫХ ПРАВ, СТ.146,147 УК РФ	0	3	-100,00	0,00	0,00	0,00
	ВОВЛЕЧЕНИЕ НЕСОВЕРШЕННОЛЕТНЕГО В СОВЕРШЕНИЕ ПРЕСТУПЛЕНИЯ ИЛИ АНТИОБЩЕСТВЕННЫХ ДЕЙСТВИЙ СТ.150, 151 УК	0	0	0,00	0,00	0,00	0,00
	ИЗ НИХ Ч.4 СТ.150 УК РФ	0	0	0,00	0,00	0,00	0,00
	НЕИСПОЛНЕНИЕ ОБЯЗАННОСТЕЙ ПО ВОСПИТАНИЮ НЕСОВЕРШЕННОЛЕТНЕГО, СТ.156 УК РФ	0	0	0,00	0,00	0,00	0,00
	ЗЛОСТНОЕ УКЛОНЕНИЕ ОТ УПЛАТЫ СРЕДСТВ НА СОДЕРЖАНИЕ ДЕТЕЙ ИЛИ НЕТРУДОСПОСОБНЫХ РОДИТЕЛЕЙ, СТ.157 УК РФ	38	44	-13,64	95,65	100,00	-4,35
	ХИЩЕНИЕ ЧУЖОГО ИМУЩЕСТВА СОВЕРШЕННОЕ ПУТЕМ:	КРАЖИ СТ.158 УК		-11,59	57,94	66,80	-13,26
		МОШЕННИЧЕСТВА СТ. СТ.159 - 159.6 УК		-18,81	21,48	24,41	-12,02
		ИЗНИХ МОШЕННИЧЕСТВА СТ. 159 УК		13,48	13,93	14,06	-0,91
		ПРИСВОЕНИЕ ИЛИ РАСТРАТЫ,СТ.160 УК		-77,78	100,00	100,00	0,00
		ГРАБЕЖА,СТ.161 УК		28,57	94,12	90,00	4,58
	РАЗБОЯ СТ.162 УК	5	0	100,00	0,00	100,00	-100,00
	ВЫМОГАТЕЛЬСТВО СТ.163 УК	4	1	300,00	0,00	100,00	-100,00
	УМЫШЛЕННОЕ УНИЧТОЖЕНИЕ ИЛИ ПОВРЕЖДЕНИЕ ИМУЩЕСТВА, СОВЕРШЕННЫЕ ИЗ ХУЛИГАНСКИХ ПОБУЖДЕНИЙ, ПУТЕМ ПОДЖОГА, ВЗРЫВА ИЛИ ИНЫМ ОБЩЕОПАСНЫМ СПОСОБОМ ЛИБО ПОВЛЕКШИЕ ПО НЕОСТОРОЖНОСТИ СМЕРТЬ ЧЕЛОВЕКА ИЛИ ИНЫЕ ТЯЖКИЕ ПОСЛЕДСТВИЯ, Ч.2 СТ.167 УК	0	1	-100,00	100,00	33,33	200,00
	ИЗГОТОВЛЕНИЕ ИЛИ СБЫТ ПОДДЕЛЬНЫХ ДЕНЕГ ИЛИ ЦЕННЫХ БУМАГ СТ. 186 УК РФ	6	4	50,00	0,00	0,00	0,00
	БАНДИТИЗМ, СТ.209 УК	0	0	0,00	0,00	0,00	0,00
	ОРГАНИЗАЦИЯ ПРЕСТУПНОГО СООБЩЕСТВА (ПРЕСТУПНОЙ ОРГАНИЗАЦИИ) ИЛИ УЧАСТИЕ ВНЕМ (НЕИ) СТ.210 УК	0	0	0,00	0,00	0,00	0,00
	ХУЛИГАНСТВО, СТ.213 УК	0	0	0,00	100,00	0,00	100,00
В Т О М Ч И С Л Е	НЕЗАКОННЫЕ ПРИОБРЕТЕНИЕ, ПЕРЕДАЧА, СБЫТ, ХРАНЕНИЕ, ПЕРЕВОЗКА ИЛИ НОШЕНИЕ ОРУЖИЯ, ЕГО ОСНОВНЫХ ЧАСТЕЙ, БОЕПРИПАСОВ, ВЗРЫВЧАТЫХ ВЕЩЕСТВ И ВЗРЫВНЫХ УСТРОЙСТВ СТ.222 УК	4	7	-42,86	100,00	83,33	20,00
	НЕЗАКОННОЕ ПРИОБРЕТЕНИЕ, ПЕРЕДАЧА, СБЫТ, ХРАНЕНИЕ, ПЕРЕВОЗКА ИЛИ НОШЕНИЕ ВВ И ВУ, СТ.222.1 УК РФ	2	3	-33,33	100,00	100,00	0,00
	НЕЗАКОННОЕ ИЗГОТОВЛЕНИЕ ОРУЖИЯ, СТ.223 УК РФ	1	2	-50,00	50,00	100,00	-50,00
	СТ. 228 УК РФ	15	11	36,36	100,00	93,33	7,14
	СТ. 228.1 УК РФ	43	127	-66,14	27,50	63,64	-56,79
	НАРУШЕНИЕ ПРАВИЛ ДОРОЖНОГО ДВИЖЕНИЯ И ЭКСПЛУАТАЦИИ ТРАНСПОРТНЫХ СРЕДСТВ СТ. 264 УК	3	11	-72,73	100,00	100,00	0,00
	ИЗ НИХ ПОВЛЕКШЕЕ ПО НЕОСТОРОЖНОСТИ СМЕРТЬ ЧЕЛОВЕКА ИЛИ СМЕРТЬ ДВУХ И БОЛЕЕ ЛИЦ Ч.4.3-6 СТ. 264 УК	1	4	-75,00	100,00	100,00	0,00
	НАРУШЕНИЕ ПДД ЛИЦОМ, ПОДВЕРГНУТЫМ АДМИНИСТРАТИВНОМУ НАКАЗАНИЮ, СТ.264.1 УК РФ	22	16	37,50	96,97	100,00	-3,03
	ПРОТИВ ГОСУДАРСТВЕННОЙ ВЛАСТИ, ИНТЕРЕСОВ ГОСУДАРСТВЕННОЙ СЛУЖБЫ И СЛУЖБЫ В ОРГАНАХ МЕСТНОГО САМОУПРАВЛЕНИЯ (ГЛАВА 30 УК РФ)	5	5	0,00	100,00	100,00	0,00
	В ТОМ ЧИСЛЕ	ЗЛОУПОТРЕБЛЕНИЕ ДОЛЖНОСТНЫМИ ПОЛНОМОЧИЯМИ СТ. 285 УК РФ		0,00	0,00	0,00	0,00
		НЕЦЕЛЕВОЕ РАСХОДОВАНИЕ БЮДЖЕТНЫХ СРЕДСТВ, СРЕДСТВ ГОСУДАРСТВЕННЫХ ВНЕБЮДЖЕТНЫХ ФОНДОВ СТ.СТ. 285.1, 285.2 УК РФ		0,00	0,00	0,00	0,00
		ПРЕВЫШЕНИЕ ДОЛЖНОСТНЫХ ПОЛНОМОЧИЙ СТ. 286 УК РФ		-50,00	0,00	0,00	0,00
		ПОЛУЧЕНИЕ ВЗЯТКИ СТ. 290 УК РФ		0,00	0,00	0,00	0,00
		ДАЧА ВЗЯТКИ СТ. 291 УК РФ		100,00	0,00	100,00	-100,00
		ПОСРЕДНИЧЕСТВО ВО ВЗЯТОЧНИЧЕСТВЕ СТ. 291.1 УК РФ		0,00	0,00	0,00	0,00
		МЕЛКОЕ ВЗЯТОЧНИЧЕСТВО, СТ.291.2 УК РФ		-100,00	0,00	0,00	0,00
	СЛУЖЕБНЫЙ ПОДЛОГ СТ. 292 УК РФ	0	0	0,00	100,00	0,00	100,00
	ПОДДЕЛКА, ИЗГОТОВЛЕНИЕ ИЛИ СБЫТ ПОДДЕЛЬНЫХ ДОКУМЕНТОВ, ГОСУДАРСТВЕННЫХ НАГРАД, ШТАМПОВ, ПЕЧАТЕЙ, БЛАНКОВ СТ.327 УК	33	32	3,13	41,86	50,00	-16,28
	ПРЕСТУПЛЕНИЯ СОВЕРШЕНЫ:	0		УД.ВЕС			
	НЕСОВЕРШЕННОЛЕТНИМИ ИЛИ ПРИ ИХ СОУЧАСТИИ	29	14	107,14	5,89	2,37	3,52
	РАНЕЕ СОВЕРШАВШИМИ ПРЕСТУПЛЕНИЯ	306	383	-20,10	62,20	64,92	-2,72
	В ГРУППЕ (ВСЕГО)	19	23	-17,39	3,86	3,90	-0,04
	В Т.Ч. В СОСТАВЕ ОГ И ПС	2	5	-60,00	-	-	-
	В СОСТОЯНИИ АЛКОГОЛЬНОГО ОПЬЯНЕНИЯ	117	176	-33,52	23,78	29,83	-6,05
	В ОБЩЕСТВЕННЫХ МЕСТАХ	189	225	-16,00	38,41	38,14	0,28
	В Т.Ч. НА УЛИЦАХ	80	100	-20,00	16,26	16,95	-0,69

СВЕДЕНИЯ О СОСТОЯНИИ ПРЕСТУПНОСТИ

в целом по Российской Федерации и Северо-Западному федеральному округу

	ВСЕГО ПО РОССИИ	СЕВЕРО-ЗАПАДНЫЙ ФЕД. ОКР.	МУРМАНСКАЯ ОБЛАСТЬ	АРХАНГЕЛЬСКАЯ ОБЛ. (с НЕНЕЦКИМ А.О.):	РЕСПУБЛИКА КАРЕЛИЯ	ВОЛОГОДСКАЯ ОБЛАСТЬ	РЕСПУБЛИКА КОМИ	НОВГОРОДСКАЯ ОБЛАСТЬ	ПСКОВСКАЯ ОБЛАСТЬ	КАЛИНИНГРАДСКАЯ ОБЛ.	Г. САНКТ-ПЕТЕРБУРГ	ЛЕНИНГРАДСКАЯ ОБЛАСТЬ
ВСЕГО ЗАРЕГ. ПРЕСТУПЛЕНИЙ	148669	13646	801	1307	1039	1306	1079	651	672	848	4087	1856
Прирост +/- (%)	-6,6	-7,2	-23,1	-21,6	-5,7	-7,2	-19,1	-23,0	-7,8	-24,4	10,9	5,2
ВСЕГО РАССЛЕДОВАНО	82487	6935	492	699	372	606	686	261	464	608	2062	685
Прирост +/- (%)	-1,4	-1,8	-16,6	2,5	-9,7	-4,9	5,4	-31,7	-10,8	2,9	12,0	-9,4
ВСЕГО ПРИОСТАНОВЛЕНО	54619	5953	286	327	179	446	377	360	170	336	2448	1024
Прирост +/- (%)	0,3	25,4	17,2	-20,0	-21,5	-4,7	-27,5	71,4	-7,6	-1,5	83,1	27,0
Раскрываемость (%)	60,2	53,8	63,2	68,1	67,5	57,6	64,5	42,0	73,2	64,4	45,7	40,1
В Т.Ч. ТЯЖКИЕ И ОСОБО ТЯЖ.	45194	4513	239	373	250	382	316	211	218	228	1549	747
Прирост +/- (%)	2,4	0,5	-23,6	-18,7	12,6	37,4	-7,3	2,4	-15,5	-23,2	6,4	13,2
Доля от всех	30,4	33,1	29,8	28,5	24,1	29,2	29,3	32,4	32,4	26,9	37,9	40,2
РАССЛЕД. ТЯЖ. И ОС. ТЯЖ.	19576	1849	76	191	62	135	153	58	235	121	632	186
Прирост +/- (%)	9,5	24,3	11,8	50,4	6,9	35,0	36,6	-27,5	7,8	13,1	52,7	-8,8
ПРИОСТАНОВ. ТЯЖ. И ОС. ТЯЖ.	16664	1910	74	102	27	153	124	116	58	64	709	483
Прирост +/- (%)	22,9	39,4	80,5	14,6	-41,3	183,3	-18,4	163,6	9,4	88,2	34,5	46,4
Раскрываемость (%)	54,0	49,2	50,7	65,2	69,7	46,9	55,2	33,3	80,2	65,4	47,1	27,8
УБИЙСТВА С ПОКУШЕНИЯМИ	774	83	4	17	7	9	5	5	6	5	13	12
Прирост +/- (%)	7,1	25,8	300,0	88,9	16,7	200,0	-16,7	-28,6	200,0	-28,6	18,2	-14,3
Раскрываемость (%)	99,1	100,0	0,0	100,0	100,0	100,0	100,0	100,0	0,0	100,0	100,0	100,0
УПТВЗ	1817	150	8	18	8	18	19	2	11	9	27	30
Прирост +/- (%)	-12,4	-22,7	-46,7	-5,3	-27,3	-35,7	-29,6	-71,4	37,5	0,0	-35,7	7,1
Раскрываемость (%)	100,0	100,0	100,0	100,0	0,0	100,0	100,0	100,0	100,0	0,0	100,0	100,0
ИЗНАСИЛОВАНИЯ С ПОКУШЕН.	376	8	0	1	0	1	1	0	0	0	4	1
Прирост +/- (%)	27,0	-65,2	0,0	-83,3	0,0	0,0	-75,0	-100,0	0,0	-100,0	33,3	-75,0
Раскрываемость (%)	98,3	100,0	0,0	100,0	0,0	100,0	100,0	100,0	0,0	0,0	100,0	0,0
РАЗБОИ	341	39	5	7	0	2	0	1	2	2	14	6
Прирост +/- (%)	-17,8	-33,9	0,0	-30,0	-100,0	0,0	-100,0	-75,0	0,0	-50,0	-46,2	50,0
Раскрываемость (%)	95,9	94,5	0,0	100,0	100,0	100,0	100,0	0,0	100,0	100,0	100,0	70,0
ГРАБЕЖИ	2472	304	18	40	31	30	22	16	9	27	82	29
Прирост +/- (%)	-28,7	-27,1	28,6	-33,3	-29,5	30,4	-18,5	-56,8	-43,8	0,0	-31,1	-42,0
Раскрываемость (%)	82,4	87,1	94,1	96,0	89,7	86,2	100,0	100,0	87,5	100,0	78,3	75,9
КРАЖИ	48376	4717	267	453	375	432	291	218	214	346	1328	793
Прирост +/- (%)	-10,4	-11,6	-11,6	-23,7	-6,5	-6,9	-24,4	-32,7	-17,4	-31,5	10,4	-12,0
Доля от всех	32,5	34,6	33,3	34,7	36,1	33,1	27,0	33,5	31,8	40,8	32,5	42,7
Раскрываемость (%)	45,0	40,3	57,9	44,4	56,6	45,3	60,2	21,0	55,9	56,8	34,9	24,6
в т.ч. КВАРТИРНЫЕ КРАЖИ	2248	213	2	18	7	16	17	28	22	20	38	45
Динамика	-30,9	-40,8	-77,8	-59,1	-50,0	-48,4	0,0	16,7	-18,5	-51,2	-28,3	-55,0
% раскрытых	65,8	52,1	100,0	64,3	100,0	71,4	90,0	32,0	68,4	50,0	70,7	21,5
МОШЕННИЧЕСТВА	23877	2478	177	203	137	198	203	80	62	121	1027	270
Динамика	7,6	38,7	-18,8	-17,1	-23,9	-26,9	-4,7	-16,7	31,9	-13,6	280,4	154,7
% раскрытых	29,4	16,8	21,5	45,0	27,8	20,7	19,6	12,0	8,7	36,3	9,5	8,7
ХУЛИГАНСТВА	109	23	0	2	0	2	1	1	0	1	12	4
Прирост +/- (%)	-28,8	9,5	0,0	100,0	0,0	0,0	0,0	0,0	0,0	0,0	0,0	-20,0
Раскрываемость (%)	73,0	84,6	100,0	100,0	0,0	0,0	0,0	0,0	0,0	0,0	66,7	100,0
СВЯЗ.С НЕЗ.ОБ.НАРКОТИКОВ	14772	1096	60	56	87	76	66	72	66	39	462	112
Прирост +/- (%)	-4,5	-9,9	-56,5	-50,0	24,3	1,3	-20,5	4,3	-25,0	-48,0	13,8	10,9
Доля от всех	9,9	8,0	7,5	4,3	8,4	5,8	6,1	11,1	9,8	4,6	11,3	6,0
В Т.Ч. СБЫТ	8667	793	43	32	76	49	45	58	50	25	329	86
Прирост +/- (%)	-5,5	-7,8	-65,9	-60,0	28,8	25,6	-18,2	13,7	-35,1	-46,8	32,7	10,3
Доля от прест.связ.с наркотиками	58,7	72,4	71,7	57,1	87,4	64,5	68,2	80,6	75,8	64,1	71,2	76,8
СВЯЗ.С НЕЗ.ОБ.ОРУЖИЯ	1991	120	7	33	18	14	11	2	7	12	9	7
Прирост +/- (%)	-5,4	-8,4	-41,7	153,8	80,0	-44,0	-42,1	-71,4	-53,3	33,3	-25,0	-22,2
С ПРИМЕНЕНИЕМ ОРУЖИЯ	298	28	0	3	4	5	4	2	3	1	1	5
Динамика	-17,2	12,0	0,0	-40,0	100,0	-16,7	300,0	-50,0	0,0	0,0	-50,0	400,0
Раскрываемость (%)	75,6	83,3	0,0	100,0	100,0	75,0	83,3	100,0	100,0	0,0	0,0	0,0
ВЫЯВЛ.ПРЕСТ.ЭКОНОМ.НАПР.	12646	954	24	64	37	56	82	61	47	57	340	186
Прирост +/- (%)	-3,8	-24,6	-35,1	-20,0	-43,1	-27,3	-6,8	144,0	2,2	11,8	-51,4	91,8
Доля от всех	8,5	7,0	3,0	4,9	3,6	4,3	7,6	9,4	7,0	6,7	8,3	10,0
ВЗЯТОЧНИЧЕСТВО	1249	100	4	1	0	0	18	21	9	6	32	9
Динамика	31,8	85,2	300,0	-80,0	-100,0	-100,0	100,0	950,0	350,0	0,0	128,6	-10,0
СОВЕРШ.В ОБЩЕСТВ. МЕСТАХ	40948	3657	189	319	391	335	211	163	160	238	1219	432
Прирост +/- (%)	-16,0	-16,7	-16,0	-29,7	-4,9	-3,5	-33,0	-41,6	-16,7	-27,2	-9,0	-13,6
Доля от всех зарегистрирован.	27,5	26,8	23,6	24,4	37,6	25,7	19,6	25,0	23,8	28,1	29,8	23,3
В Т.Ч. НА УЛИЦАХ	21805	1796	80	145	191	174	83	100	76	130	612	205
Прирост +/- (%)	-18,1	-22,0	-20,0	-36,7	2,7	9,4	-45,4	-32,0	-33,9	-24,4	-17,3	-32,1
Доля от всех зарегистрирован.	14,7	13,2	10,0	11,1	18,4	13,3	7,7	15,4	11,3	15,3	15,0	11,0
НЕСОВЕРШЕННОЛЕТНИМИ	2142	228	29	31	24	28	15	12	9	18	30	32
Прирост +/- (%)	-19,3	-16,2	107,1	-8,8	-40,0	-3,4	-37,5	-71,4	-67,9	20,0	50,0	23,1
Доля от расследованных	2,6	3,3	5,9	4,4	6,5	4,6	2,2	4,6	1,9	3,0	1,5	4,7
РАНЕЕ СОВЕРШАВШИМИ	47125	3604	306	380	248	413	481	150	164	316	778	368
Прирост +/- (%)	-1,0	-7,8	-20,1	-12,6	-11,4	-10,0	5,7	-31,2	-31,1	-8,7	4,7	4,0
Доля от расследованных	57,1	52,0	62,2	54,4	66,7	68,2	70,1	57,5	35,3	52,0	37,7	53,7
ГРУППОЙ ЛИЦ (ВСЕГО)	8755	695	19	70	21	33	30	32	206	23	210	51
Прирост +/- (%)	10,6	3,4	-17,4	12,9	-30,0	-42,1	-59,5	-46,7	25,6	43,8	60,3	-7,3
Доля от расследованных	10,6	10,0	3,9	10,0	5,6	5,4	4,4	12,3	44,4	3,8	10,2	7,4
В СОСТОЯНИИ АЛКОПОЯНЕНИЯ	23862	1864	117	272	114	247	317	92	113	169	220	203
Прирост +/- (%)	-5,5	-10,7	-33,5	-4,9	-27,4	-7,1	5,7	-32,4	-25,7	-1,2	18,9	-21,6
Доля от расследованных	28,9	26,9	23,8	38,9	30,6	40,8	46,2	35,2	24,4	27,8	10,7	29,6
КОЭФФИЦИЕНТ ПРЕСТУПНОСТИ Кол-во преступлений на 1 тыс. чел.	1,0	1,0	1,1	1,1	1,7	1,1	1,3	1,1	1,1	0,8	0,8	1,0