

ПРОКУРАТУРА МУРМАНСКОЙ ОБЛАСТИ
ОТДЕЛ ПРАВОВОЙ СТАТИСТИКИ

СОСТОЯНИЕ
ПРЕСТУПНОСТИ
В МУРМАНСКОЙ ОБЛАСТИ

за январь-февраль 2021 года

Мурманск

СОДЕРЖАНИЕ

КРАТКАЯ ХАРАКТЕРИСТИКА ПРЕСТУПНОСТИ В МУРМАНСКОЙ ОБЛАСТИ.....	3
ГРАФИЧЕСКОЕ ПРЕДСТАВЛЕНИЕ ДАННЫХ О СОСТОЯНИИ ПРЕСТУПНОСТИ В МУРМАНСКОЙ ОБЛАСТИ.....	6
ОБЩИЕ СВЕДЕНИЯ О СОСТОЯНИИ ПРЕСТУПНОСТИ	14
СВЕДЕНИЯ О ПРЕСТУПЛЕНИЯХ, ПРЕДВАРИТЕЛЬНО РАССЛЕДОВАННЫХ СУБЪЕКТАМИ УЧЕТА	15
СВЕДЕНИЯ О ЗАРЕГИСТРИРОВАННЫХ ПРЕСТУПЛЕНИЯХ ПО ОТДЕЛЬНЫМ ВИДАМ	16
ХАРАКТЕРИСТИКА ЛИЦ, СОВЕРШИВШИХ ПРЕСТУПЛЕНИЯ	17
ПРЕСТУПЛЕНИЯ, СОВЕРШЕННЫЕ В ОБЩЕСТВЕННЫХ МЕСТАХ, НА ДОРОГАХ И ТРАССАХ ВНЕ НАСЕЛЕННЫХ ПУНКТОВ.....	18
СОЦИАЛЬНО-КРИМИНОЛОГИЧЕСКАЯ ХАРАКТЕРИСТИКА ПРЕСТУПНОСТИ.....	19
ПРЕСТУПЛЕНИЯ, СВЯЗАННЫЕ С ИНОСТРАННЫМИ ГРАЖДАНАМИ И ЛИЦАМИ БЕЗ ГРАЖДАНСТВА.....	19
СОСТОЯНИЕ И ДИНАМИКА ПРЕСТУПНОСТИ В МУРМАНСКОЙ ОБЛАСТИ	20
СОСТОЯНИЕ И ДИНАМИКА ТЯЖКИХ И ОСОБО ТЯЖКИХ ПРЕСТУПЛЕНИЙ В МУРМАНСКОЙ ОБЛАСТИ	21
СВЕДЕНИЯ О ПРИЧИНЕННОМ, ДОБРОВОЛЬНО ПОГАШЕННОМ МАТЕРИАЛЬНОМ УЩЕРБЕ, СТОИМОСТИ ИЗЪЯТОГО И АРЕСТОВАННОГО ИМУЩЕСТВА.....	22
СВЕДЕНИЯ О ЗАРЕГИСТРИРОВАННЫХ ПРЕСТУПЛЕНИЯХ В МУРМАНСКОЙ ОБЛАСТИ	23
СВЕДЕНИЯ О СОСТОЯНИИ ПРЕСТУПНОСТИ В ЦЕЛОМ ПО РОССИЙСКОЙ ФЕДЕРАЦИИ И СЕВЕРО-ЗАПАДНОМУ ФЕДЕРАЛЬНОМУ ОКРУГУ	24

КРАТКАЯ ХАРАКТЕРИСТИКА ПРЕСТУПНОСТИ В МУРМАНСКОЙ ОБЛАСТИ

В Мурманской области за 2 месяца 2021 года зарегистрировано 1726 преступление, что на 12,8% меньше, чем в прошлом году.

Рост числа зарегистрированных преступлений отмечается на территории г. Оленегорска (+16,2%, с 74 до 86), ЗАТО Александровска (+6,5%, с 62 до 66), г. Заозерска (+200%, с 5 до 15) и п. Видяево (+200%, с 1 до 3).

Коэффициент преступности (количество преступлений на 1 тыс. населения) по области составляет 1,1.

Среди административно-территориальных образований области коэффициент преступности выше среднеобластного уровня в Октябрьском (1,4) и Ленинском (1,4) административных округах г. Мурманска, Кольском районе (1,4) и г. Оленегорске (1,3)

Раскрываемость преступлений снизилась на 4,1% (с 67,5% до 63,4%).

Ниже среднеобластного уровня (63,4%) раскрываемость преступлений в Октябрьском (61,7%) и Ленинском (60,1%) административных округах г. Мурманска, ЗАТО Александровск (56,6%) и г. Североморск (48,1%), г. Кировске (46,4%), Печенгском (50%) и Ловозерском районах (48%).

При снижении общего числа зарегистрированных преступлений (-253 или -12,8%), количество отдельных преступлений увеличилось:

ст. 105 УК РФ (4 против 2, +3 или 100%);

ст. 162 УК РФ (5 против 0, +5 или 100%);

ст. 159 УК РФ (352 против 292, +60 или 20,5%).

Количество краж (ст. 158 УК РФ) уменьшилось на 6,7% и составило 529 преступлений, при этом количество краж с банковского счета, а равно в отношении электронных денежных средств (при отсутствии состава ст. 159.3 УК РФ), предусмотренных п. «г» ч. 3 ст. 158 УК РФ, увеличилось на 17,8% и составило 212 преступлений.

Увеличение числа краж наблюдается в ЗАТО Александровске (25, АППГ – 8), г. Кандалакша (29, АППГ – 18), Оленегорске (19, АППГ – 14), Ковдорском (20, АППГ – 14) и Кольском (44, АППГ – 34) районах.

Количество мошенничеств (ст. 159 – 159.6 УК РФ) возросло на 20,5% и составило 352 преступления.

При увеличении количества мошенничеств в целом по области снижение их регистрации отмечается в Кольском (12, АППГ – 15), Печенгском (3, АППГ – 7) районах, г. Мончегорске (13, АППГ – 18), Апатиты (20, АППГ – 23), Оленегорске (10, АППГ – 13).

Количество преступлений террористического характера снизилось на 66,7% (с 3 до 1).

Число преступлений экстремистской направленности не изменилось и осталось на уровне аналогичного периода прошлого года (0).

Количество убийств (с покушениями) увеличилось на 100% (с 2 до 4). Их раскрываемость составила 100% как и за АППГ.

Количество преступлений, связанных с оборонно-промышленным

комплексом, не изменилось и осталось на уровне аналогичного периода прошлого года (0).

Число преступлений, совершенных в сфере ЖКХ, уменьшилось на 33,3% и составило 4 преступления.

Количество погибших в результате преступных посягательств уменьшилось на 27,8% и составило 13 лиц, здоровью которых причинен тяжкий вред, уменьшилось на 40,5% и составило 22 лица.

Число фактов умышленного причинения тяжкого вреда здоровью уменьшилось на 33,3% и составило 18 преступлений, средней тяжести вреда здоровью уменьшилось на 16% и составило 21 преступление.

Количество зарегистрированных преступлений, связанных с незаконным оборотом оружия, уменьшилось на 36,2% и составило 30. Их раскрываемость составила 84%.

Зарегистрировано 2 преступления, совершенных с использованием оружия, боеприпасов, взрывчатых веществ, взрывных или имитирующих устройств, (АППГ – 0).

Незначительно (на 1,7%, с 59 до 58) снизилось количество выявленных преступлений экономической направленности. Их удельный вес в общем массиве зарегистрированных преступлений составил 3,4%.

Число зарегистрированных преступлений коррупционной направленности снизилось на 50% (с 16 до 8), их удельный вес в общем массиве зарегистрированных преступлений составил 0,5%.

Уменьшение количества преступлений коррупционной направленности произошло за счет отдельных уголовно-наказуемых деяний:

ст. 159.1-159.6 УК РФ (с 2 до 0);

ст. 204 УК РФ (с 7 до 0);

ст. 291.2 УК РФ (с 4 до 1).

Вместе с тем количество преступлений, предусмотренных ст. 291 УК РФ (дача взятки), увеличилось на 100% (с 0 до 3).

При снижении аналогичном числе зарегистрированных преступлений (636), совершенным с использованием информационно-телекоммуникационных технологий или в сфере компьютерной информации, количество отдельных преступлений увеличилось:

ст. 159 УК РФ (+18,6%, с 247 до 293);

ст. 163 УК РФ (+600%, с 1 до 7);

ст. 228.1 УК РФ (+35,7%, с 28 до 38);

ст. 242 УК РФ (+300%, с 1 до 4).

Размер причиненного материального ущерба от преступлений составил 216 714 тыс. рублей (+70,7%).

Добровольно погашено и изъято имущества, денег, ценностей на сумму 94 952 тыс. рублей (+3,6%). Наложено арест на имущество на сумму 1 064 тыс. рублей (-75,2%).

Удельный вес добровольно погашенного ущерба и изъятого имущества относительно причиненного ущерба (реальная возмещаемость) составляет 43,3% (68,8%).

Правоохранительными органами раскрыто 430 преступлений из числа находившихся в производстве, что на 20,7% меньше, чем за аналогичный период прошлого года (542).

Более половины преступлений (692) совершены лицами, ранее совершавшими преступления. Их удельный вес возрос на 2,6% и составил 67,8%.

На 97,5% увеличилась преступность среди несовершеннолетних (с 26 до 61). Удельный вес преступлений, совершенных несовершеннолетними или при их соучастии, увеличился на 3,5% и составил 5,9%.

Значительно выше среднеобластного уровень подростковой преступности отмечен в г. Полярные Зори (15,8%), Мончегорске (8,1%), Терском районе (14,3%), Ленинском (8,6%) и Первомайском (13,8%) административных округах г. Мурманска.

Организованными группами или преступными сообществами совершено 2 преступления (в аналогичном периоде прошлого года – 5).

Четверть преступлений совершено лицами в состоянии алкогольного опьянения (в аналогичном периоде прошлого года – 30,5%). Количество предварительно расследованных преступлений снизилось на 20,6% и составило 255 преступлений.

Количество лиц, совершивших преступления в состоянии наркотического опьянения осталось на уровне прошлого года и составило 3.

На 13% (с 477 до 415) снизилось число зарегистрированных преступлений, совершенных в общественных местах. Их удельный вес в общем массиве зарегистрированных преступлений составил 24% (24,1%).

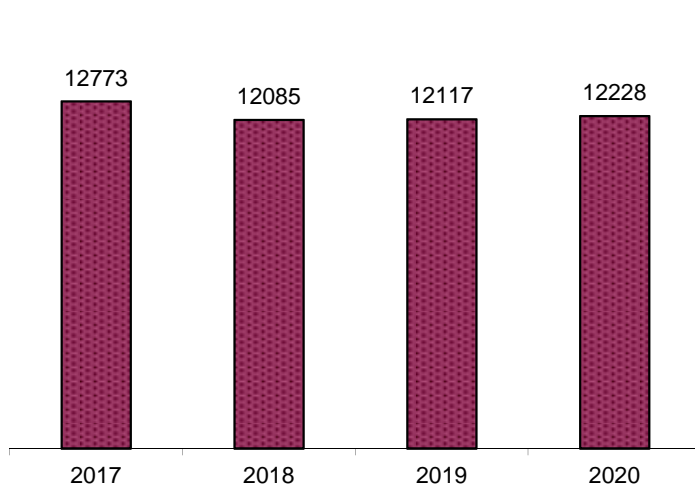
На 10,7% (со 196 до 175) уменьшилось количество зарегистрированных преступлений, совершенных на улицах, площадях, в парках и скверах. Их удельный вес в общем числе зарегистрированных преступлений составил 10,1% (9,9%).

Иностранцами гражданами и лицами без гражданства совершено 19 преступлений (АППГ - 14). 18 преступлений совершены гражданами государств-участников СНГ, что составляет 94,7% от всех преступлений, совершенных не гражданами России.

Общее число лиц, совершивших преступления, уменьшилось на 12,9% (с 897 до 7812). 31,1% обвиняемых ранее судимы за совершение преступления, а 59,5% – не имеют постоянного источника дохода.

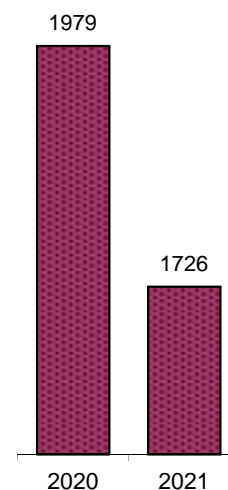
ГРАФИЧЕСКОЕ ПРЕДСТАВЛЕНИЕ ДАННЫХ О СОСТОЯНИИ ПРЕСТУПНОСТИ В МУРМАНСКОЙ ОБЛАСТИ ДИНАМИКА ПРЕСТУПНОСТИ

по годам



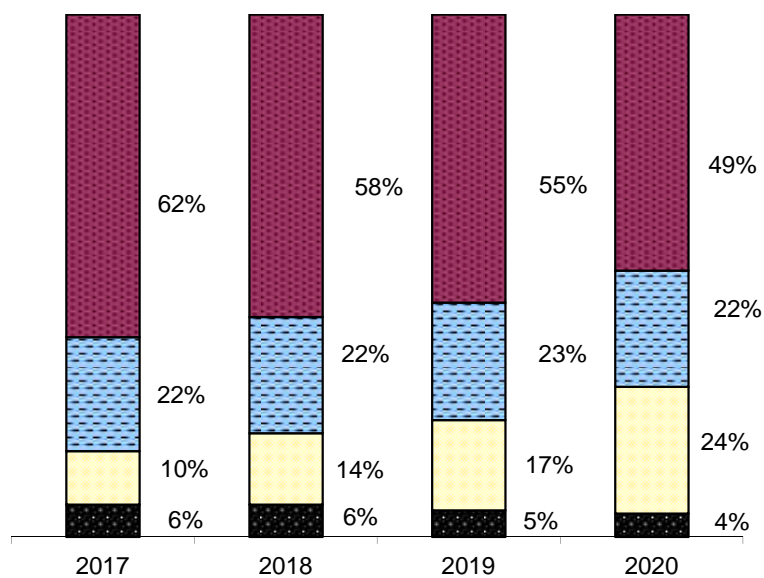
■ Всего зарегистрировано преступлений

отчетный период

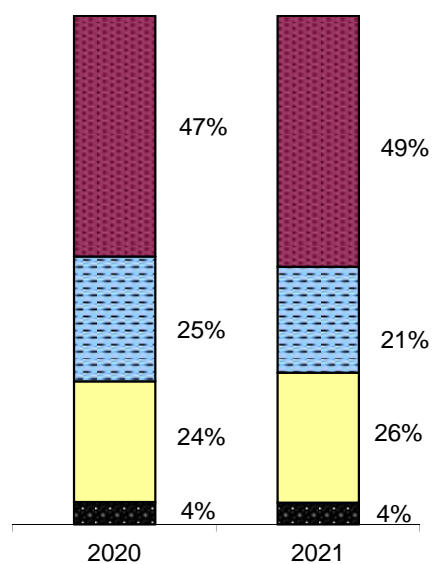


СТРУКТУРА ЗАРЕГИСТРИРОВАННЫХ ПРЕСТУПЛЕНИЙ ПО КАТЕГОРИЯМ

по годам

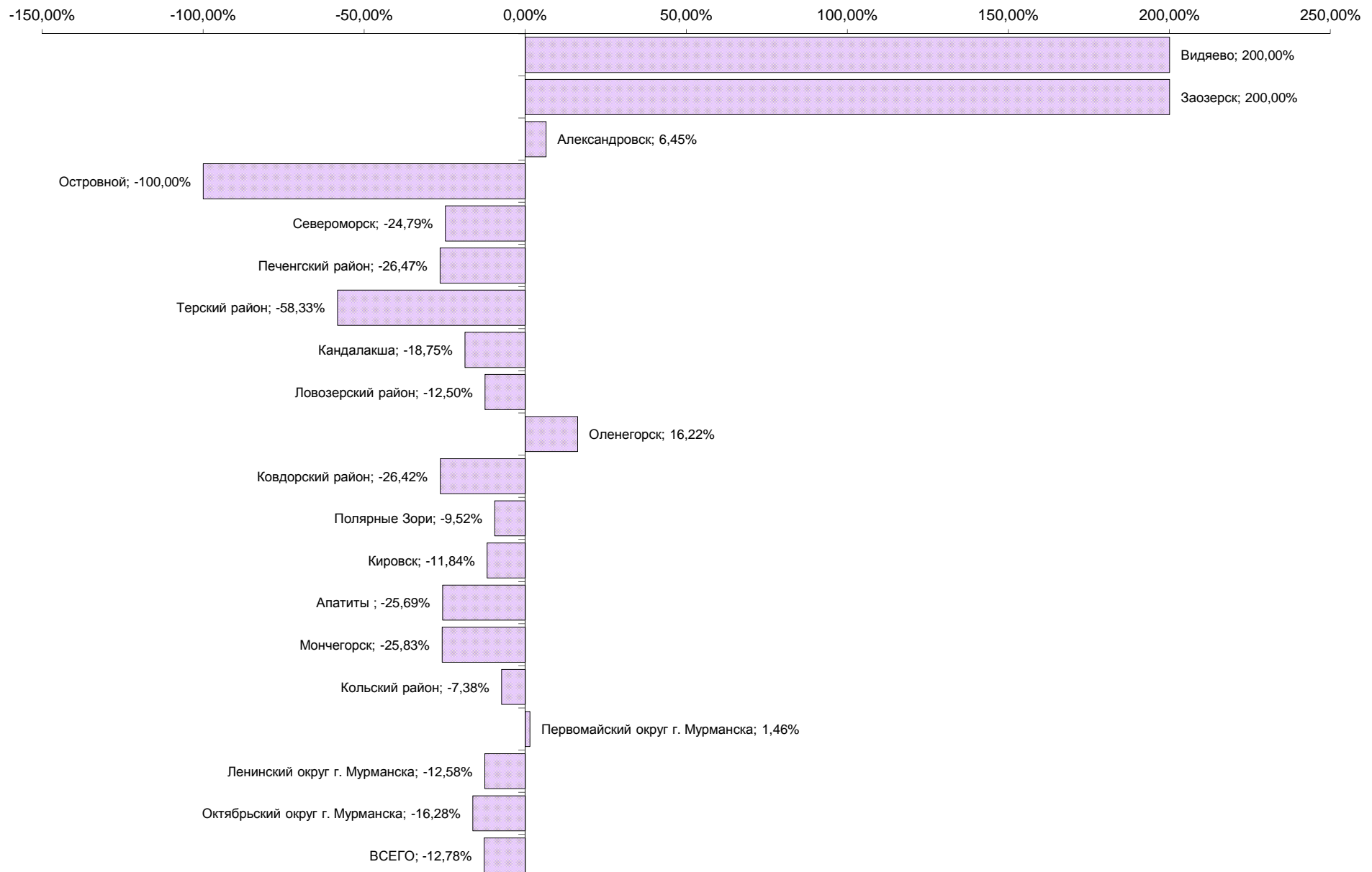


отчетный период

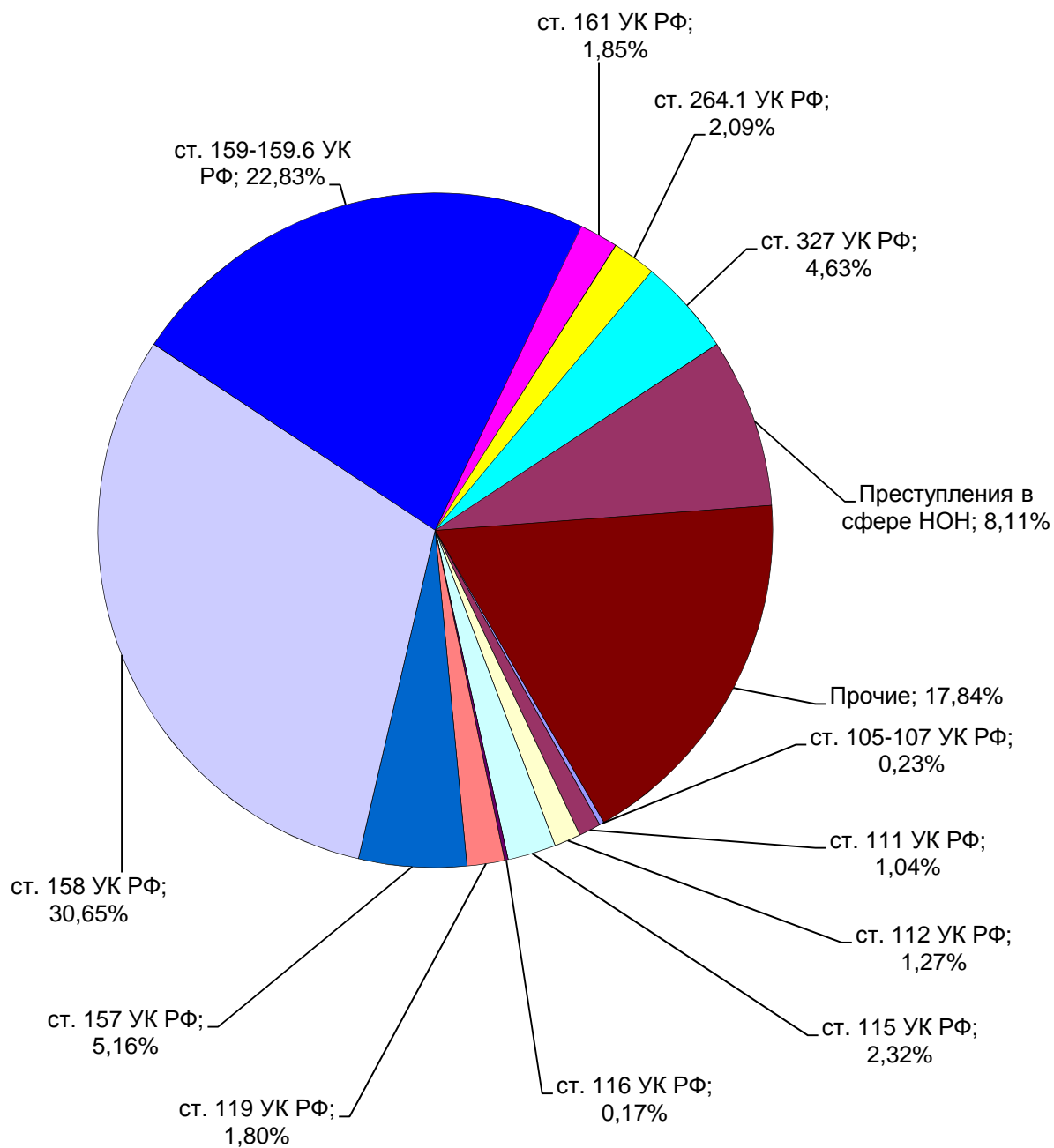


■ Особо тяжкие ■ Тяжкие ■ Средней тяжести ■ Небольшой тяжести

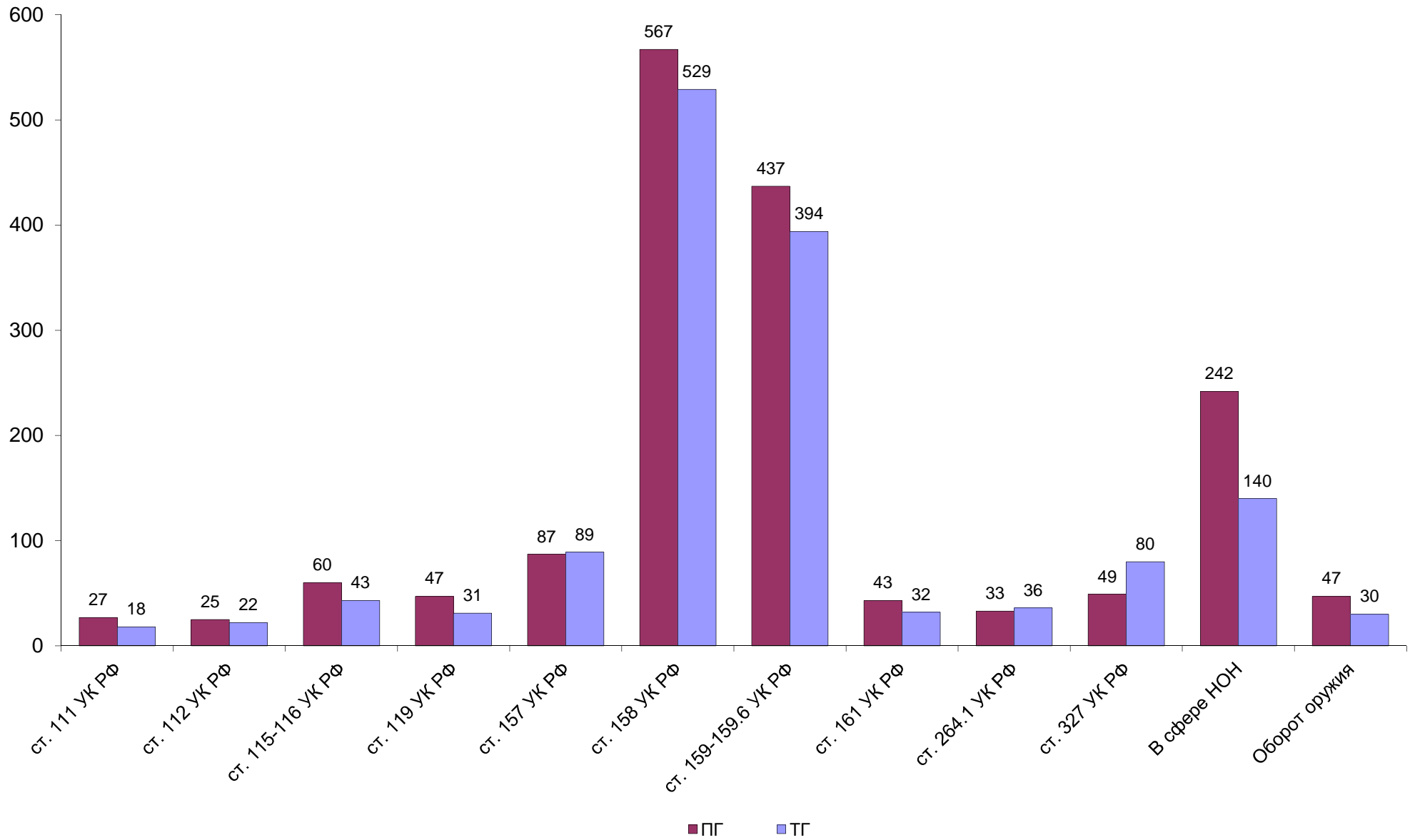
ДИНАМИКА ЗАРЕГИСТРИРОВАННЫХ ПРЕСТУПЛЕНИЙ



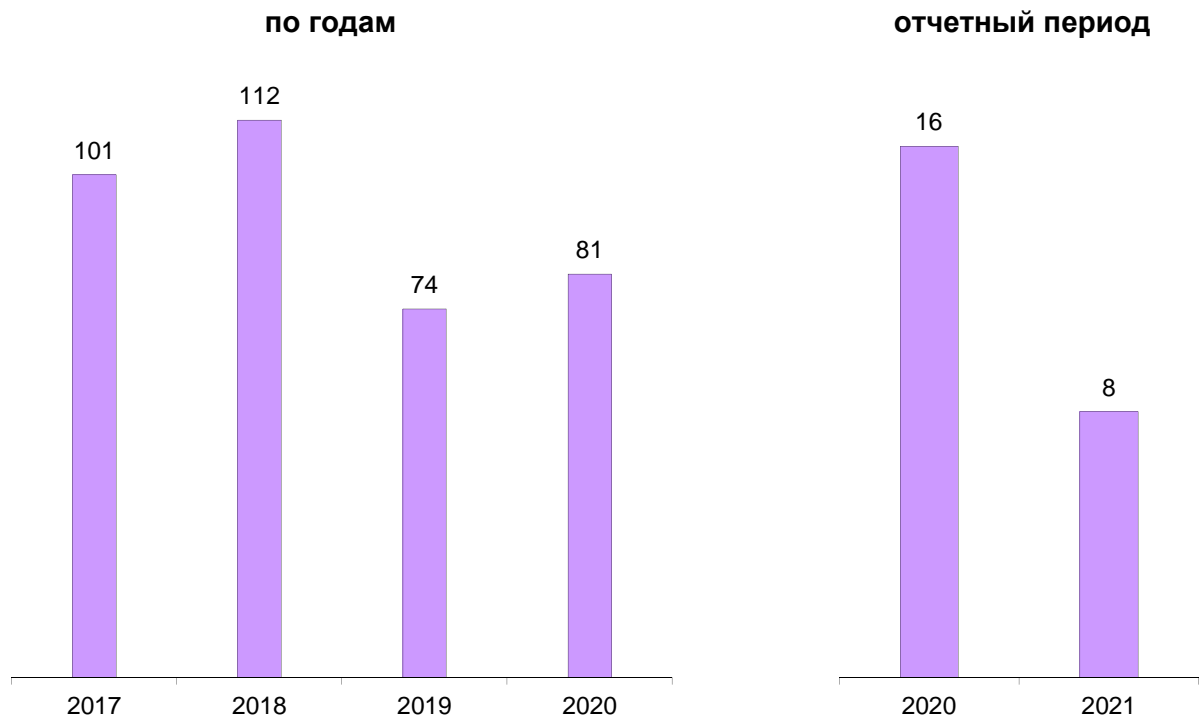
СТРУКТУРА ПРЕСТУПНОСТИ (в %)



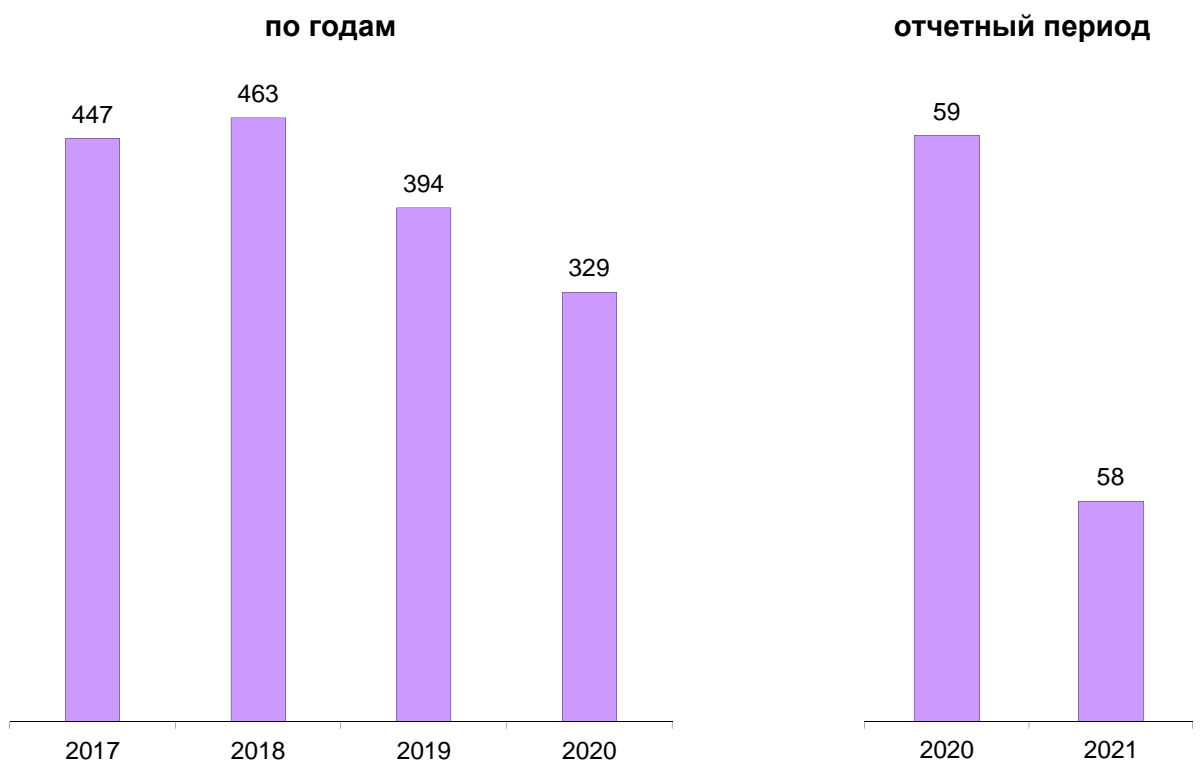
ДИНАМИКА НАИБОЛЕЕ РАСПРОСТРАНЕННЫХ ПРЕСТУПЛЕНИЙ



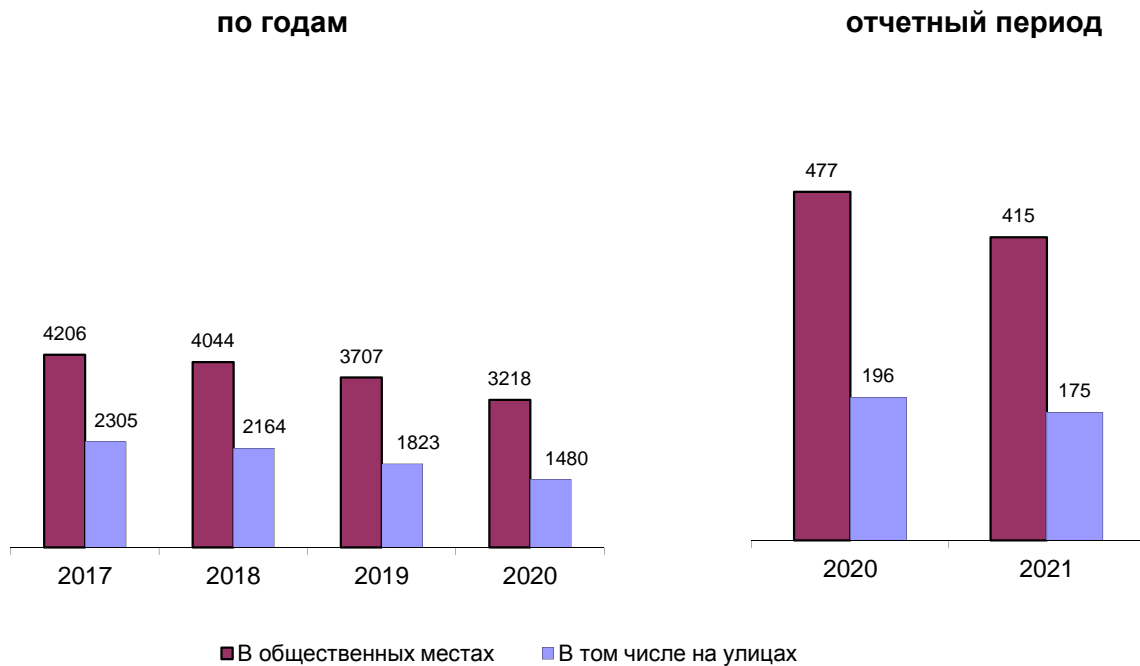
ЗАРЕГИСТРИРОВАНО ПРЕСТУПЛЕНИЙ КОРРУПЦИОННОЙ НАПРАВЛЕННОСТИ



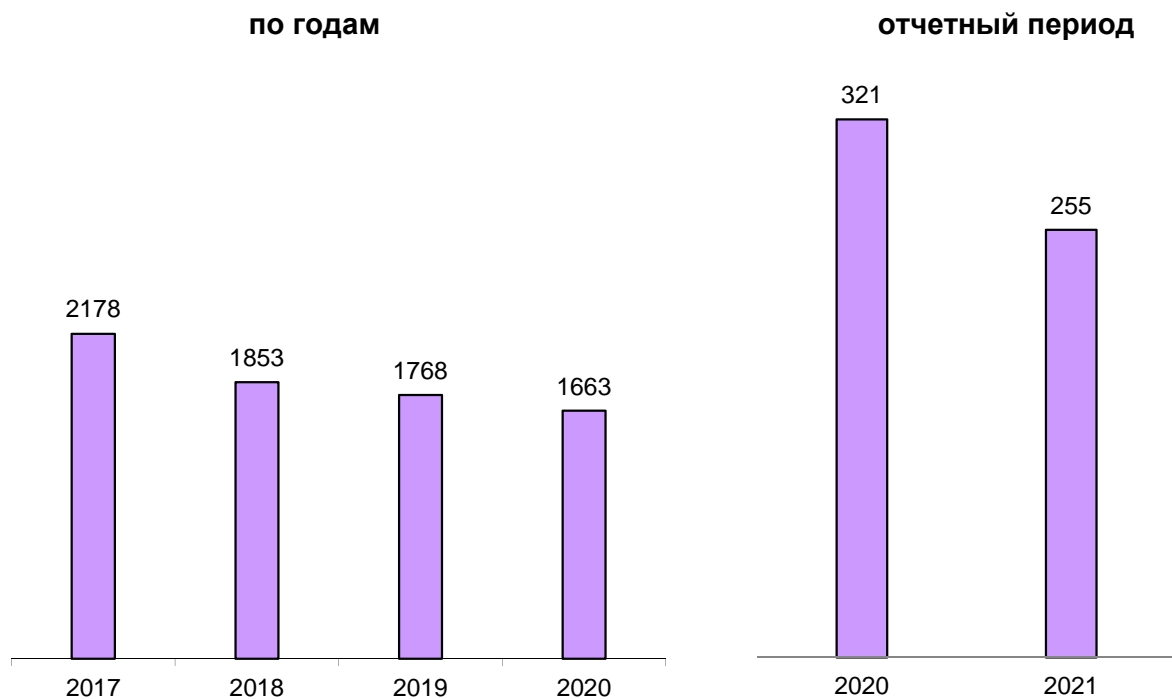
ЗАРЕГИСТРИРОВАНО ПРЕСТУПЛЕНИЙ ЭКОНОМИЧЕСКОЙ НАПРАВЛЕННОСТИ



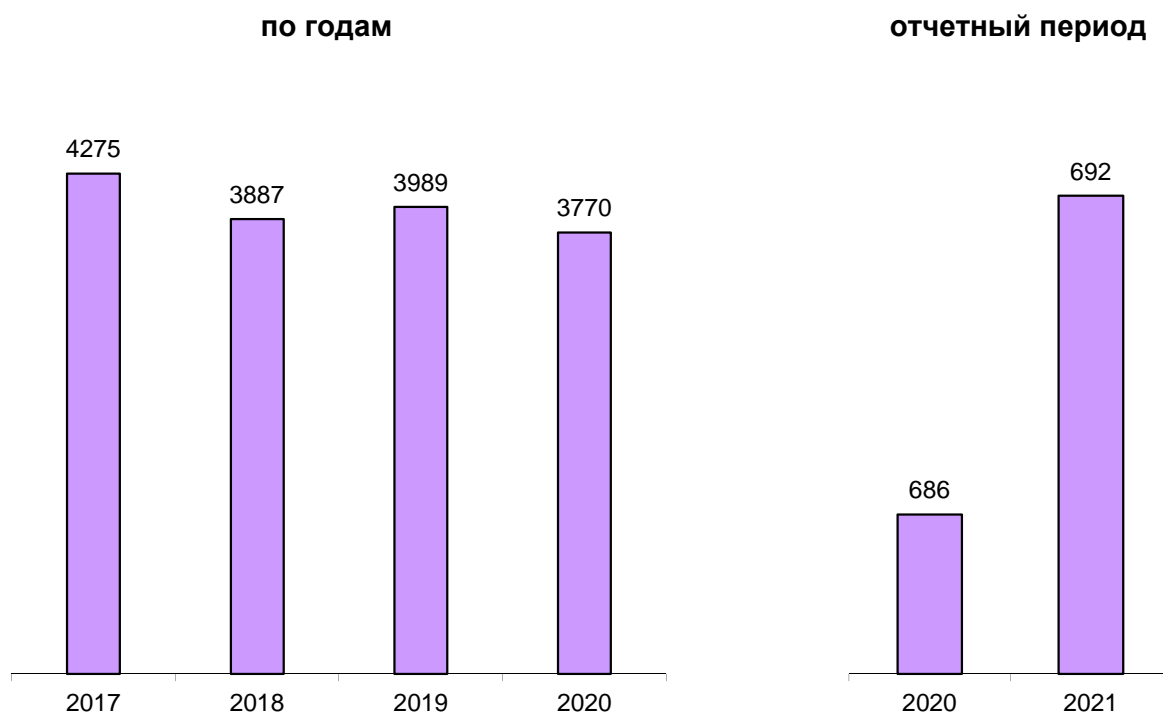
ЗАРЕГИСТРИРОВАНО ПРЕСТУПЛЕНИЙ, СОВЕРШЕННЫХ В ОБЩЕСТВЕННЫХ МЕСТАХ, В Т.Ч. НА УЛИЦАХ



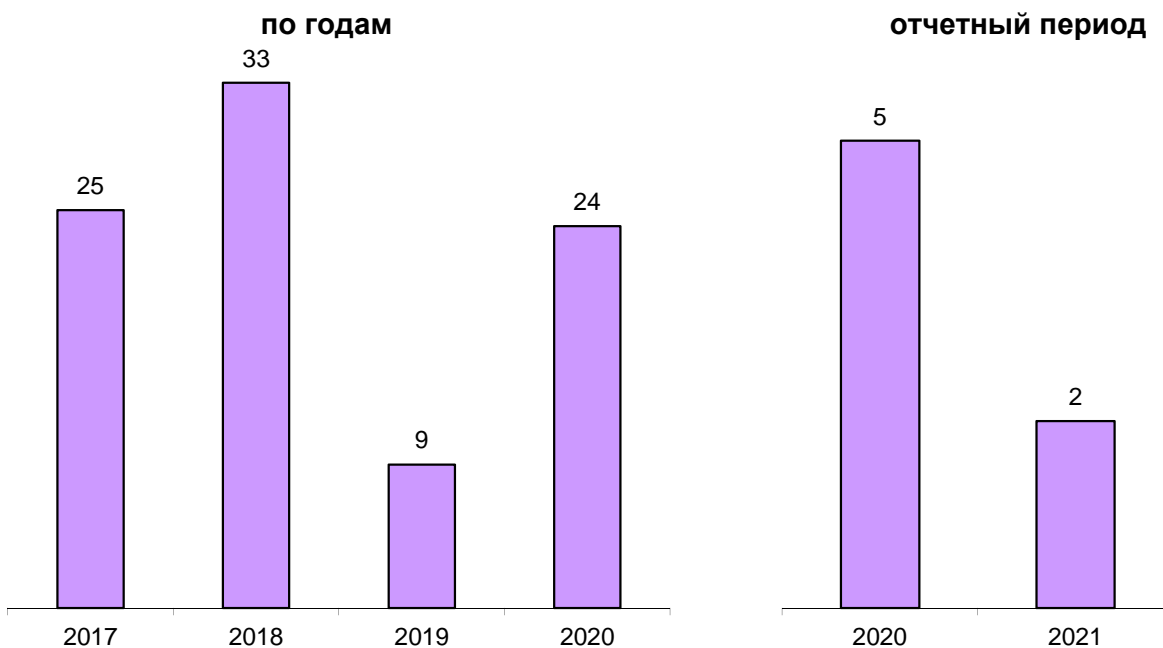
ПРЕДВАРИТЕЛЬНО РАССЛЕДОВАНО ПРЕСТУПЛЕНИЙ, СОВЕРШЕННЫХ В СОСТОЯНИИ АЛКОГОЛЬНОГО ОПЬЯНЕНИЯ

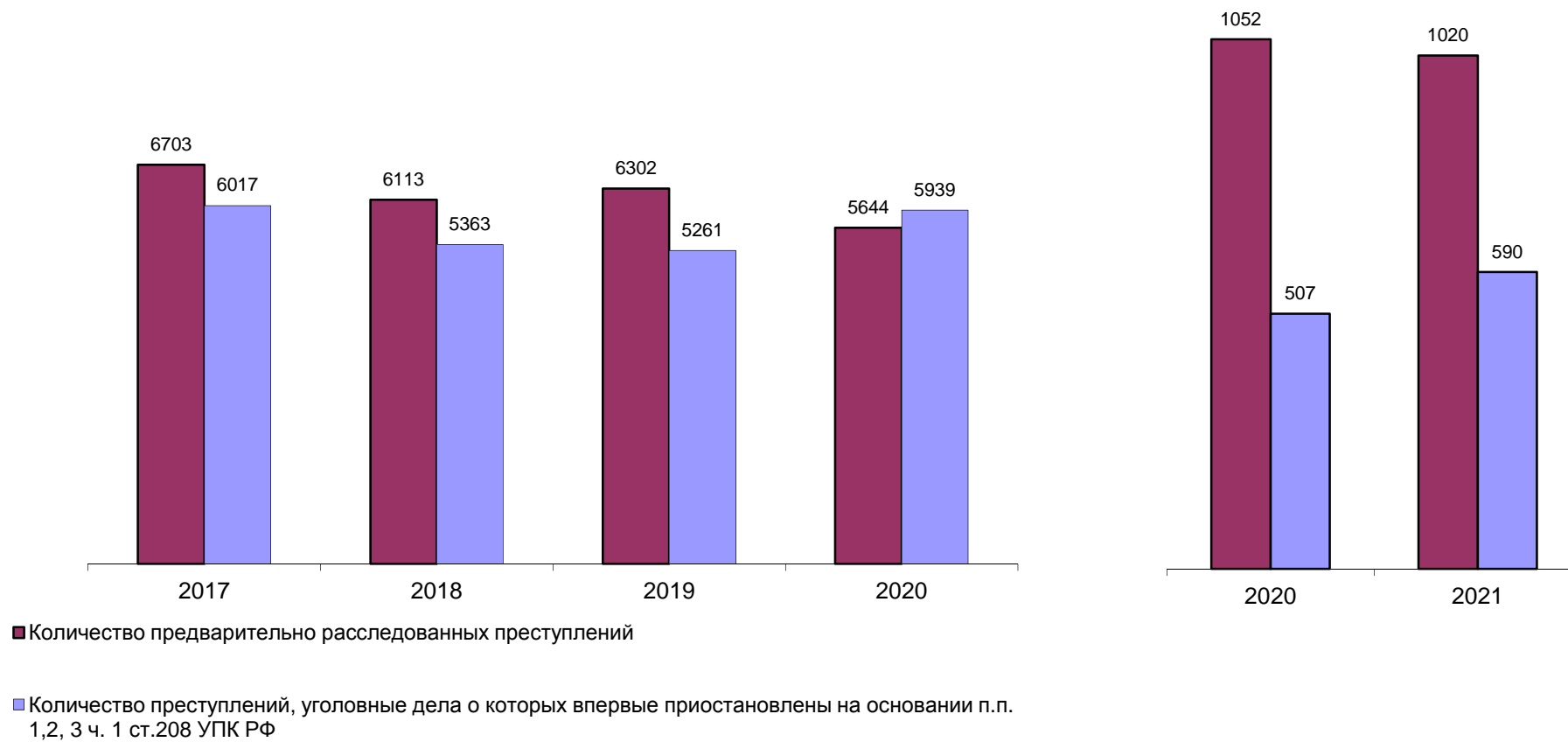


**ПРЕДВАРИТЕЛЬНО РАССЛЕДОВАНО ПРЕСТУПЛЕНИЙ, СОВЕРШЕННЫХ
ЛИЦАМИ, РАНЕЕ СОВЕРШАВШИМИ ПРЕСТУПЛЕНИЯ**



**ПРЕДВАРИТЕЛЬНО РАССЛЕДОВАНО ПРЕСТУПЛЕНИЙ, СОВЕРШЕННЫХ
ОРГАНИЗОВАННОЙ ГРУППОЙ ИЛИ ПРЕСТУПНЫМ СООБЩЕСТВОМ**



СВЕДЕНИЯ О ПРЕДВАРИТЕЛЬНО РАССЛЕДОВАННЫХ И НЕРАСКРЫТЫХ ПРЕСТУПЛЕНИЯХ**по годам****отчетный период**

ОБЩИЕ СВЕДЕНИЯ О СОСТОЯНИИ ПРЕСТУПНОСТИ

		КОЛИЧЕСТВО ПРЕСТУПЛЕНИЙ, ЗАРЕГИСТРИРОВАННЫХ				КОЛИЧЕСТВО ПРЕДВАРИТЕЛЬНО РАССЛЕДОВАННЫХ ПРЕСТУПЛЕНИЙ В ОТЧЕТНОМ ПЕРИОДЕ		УГОЛОВНЫЕ ДЕЛА О КОТОРЫХ ВПЕРВЫЕ ПРИОСТАНОВЛЕНЫ ПО Ч.1 СТ.208 УПК РФ										ВСЕГО НЕ РАСКРЫТО		ДИНАМИКА +/-		РАСКРЫВАЕМОСТЬ, %		ДИНАМИКА +/-		УДЕЛЬНЫЙ ВЕС, ЗАРЕГИСТРИРОВАННЫХ, %		ДИНАМИКА +/-		ВЫЯВЛЕНО ЛИЦ, СОВЕРШИВШИХ ПРЕСТУПЛЕНИЯ		ДИНАМИКА +/-			
		В ОТЧЕТНОМ ПЕРИОДЕ		ДИНАМИКА +/-				П.1		ДИНАМИКА +/-		П.2		ДИНАМИКА +/-		П.3																		ДИНАМИКА +/-	
ТГ	ПГ		ТГ	ПГ		ТГ	ПГ		ТГ	ПГ		ТГ	ПГ		ТГ	ПГ		ТГ	ПГ		ТГ	ПГ		ТГ	ПГ		ТГ	ПГ							
ВСЕГО		1	1726	1979	-12,78	1020	1052	-3,04	568	485	17,11	22	22	0,00	0	0	0,00	590	507	16,37	63,35	67,48	-4,13				781	897	-12,93						
В ТОМ ЧИСЛЕ	ОСОБО ТЯЖКИХ		2	74	87	-14,94	34	30	13,33	10	15	-33,33	0	0	0,00	0	0	0,00	10	15	-33,33	77,27	66,67	10,61	4,29	4,40	-0,11	30	27	11,11					
	ТЯЖКИХ		3	441	470	-6,17	129	102	26,47	99	61	62,30	2	1	100,00	0	0	0,00	101	62	62,90	56,09	62,20	-6,11	25,55	23,75	1,80	122	106	15,09					
	СРЕДНЕЙ ТЯЖЕСТИ		4	360	485	-25,77	142	180	-21,11	200	188	6,38	6	8	-25,00	0	0	0,00	206	196	5,10	40,80	47,87	-7,07	20,86	24,51	-3,65	120	167	28,14					
	НЕБОЛЬШОЙ ТЯЖЕСТИ		5	851	937	-9,18	715	740	-3,38	259	221	17,19	14	13	7,69	0	0	0,00	273	234	16,67	72,37	75,98	-3,61	49,30	47,35	1,96	509	597	-14,74					
	ЭКОНОМИЧЕСКОЙ НАПРАВЛЕННОСТИ		6	58	59	-1,69	26	24	8,33	5	1	400,00	0	1	-100,00	0	0	0,00	5	2	150,00	83,87	92,31	-8,44	3,36	2,98	0,38	21	24	-12,50					
	ИЗ НИХ	НАЛОГОВЫХ ПРЕСТУПЛЕНИЙ	7	3	3	0,00	3	4	-25,00	0	0	0,00	0	1	-100,00	0	0	0,00	0	1	-100,00	100,00	80,00	20,00	0,17	0,15	0,02	3	4	-25,00					
	КОРРУПЦИОННОЙ НАПРАВЛЕННОСТИ		8	8	16	-50,00	8	4	100,00	0	0	0,00	0	0	0,00	0	0	0,00	0	0	0,00	100,00	100,00	0,00	0,46	0,81	-0,34	3	6	100,00					
	ЭКОЛОГИЧЕСКИЕ		9	10	14	-28,57	9	8	100,00	8	8	100,00	0	0	0,00	0	0	0,00	8	8	0,00	52,94	50,00	2,94	0,58	0,71	-0,13	12	12	100,00					
	ТЕРРОРИСТИЧЕСКОГО ХАРАКТЕРА		10	1	3	-66,67	3	1	100,00	0	0	0,00	0	0	0,00	0	0	0,00	0	0	0,00	100,00	100,00	0,00	0,06	0,15	-0,09	3	1	100,00					
	ЭКСТРЕМИСТСКОЙ НАПРАВЛЕННОСТИ		11	0	0	0,00	2	2	-33,33	0	1	-100,00	0	0	0,00	0	0	0,00	0	1	-100,00	100,00	66,67	33,33	0,00	0,00	0,00	1	1	-87,50					
	СОВЕРШЕННЫХ В СФЕРЕ ЖХХ		12	4	6	-33,33	0	1	-100,00	0	1	-100,00	0	0	-100,00	0	0	0,00	0	1	-100,00	0,00	50,00	-50,00	0,23	0,30	-0,07	0	0	-100,00					
	СВЯЗАННЫХ С ДОЛЕВЫМ УЧАСТИЕМ ГРАЖДАН В СТРОИТЕЛЬСТВЕ МНОГОВАРТИРНЫХ ДОМОВ		13	0	0	0,00	0	0	-100,00	0	0	-100,00	0	0	0,00	0	0	0,00	0	0	0,00	0,00	0,00	0,00	0,00	0,00	0,00	0	0	-100,00					
	СВЯЗАННЫХ С ОБОРОННО-ПРОМЫШЛЕННЫМ КОМПЛЕКСОМ		14	0	0	0,00	0	0	-100,00	0	0	-100,00	0	0	0,00	0	0	0,00	0	0	0,00	0,00	0,00	0,00	0,00	0,00	0,00	0	0	-100,00					
	СОВЕРШЕННЫХ В ОСОБО КРУПНОМ РАЗМЕРЕ ЛИБО СОПРЯЖЕННЫХ С ИЗВЛЕЧЕНИЕМ ДОХОДА В ОСОБО КРУПНОМ РАЗМЕРЕ		15	34	19	78,95	6	3	100,00	11	9	100,00	0	0	0,00	0	0	0,00	11	9	22,22	35,29	25,00	10,29	1,97	0,96	1,01	13	8	100,00					
	СОВЕРШЕННЫХ В КРУПНОМ (ЗНАЧИТЕЛЬНОМ) РАЗМЕРЕ ЛИБО ПРИЧИНИВШИХ КРУПНЫЙ (ЗНАЧИТЕЛЬНЫЙ) УЩЕРБ		16	511	554	-7,76	118	136	11700,00	233	206	100,00	6	7	100,00	0	0	0,00	239	213	12,21	33,05	38,97	-5,92	29,61	27,99	1,61	101	115	10000,00					
СВЯЗАННЫХ С НЕЗАКОННЫМ ОБОРОТОМ	НАРКОТИЧЕСКИХ СРЕДСТВ, ПСИХОТРОПНЫХ И СИЛЬНОДЕЙСТВУЮЩИХ ВЕЩЕСТВ	17	140	242	-42,15	71	63	100,00	45	27	100,00	0	0	0,00	0	0	0,00	45	27	66,67	61,21	70,00	-8,79	8,11	12,23	-4,12	57	50	100,00						
	ОРУЖИЯ	18	30	47	-36,17	21	28	100,00	4	5	100,00	0	0	0,00	0	0	0,00	4	5	-20,00	84,00	84,85	-0,85	1,74	2,37	-0,64	15	14	100,00						
СОВЕРШЕННЫХ С ИСПОЛЬЗОВАНИЕМ	ОРУЖИЯ, БОЕПРИПАСОВ, ВЗРЫВАЧАТЫХ ВЕЩЕСТВ, ВЗРЫВНЫХ ИЛИ ИМИТИРУЮЩИХ УСТРОЙСТВ	19	2	0	100,00	3	1	-93,88	0	0	-100,00	0	0	0,00	0	0	0,00	0	0	0,00	100,00	100,00	0,00	0,12	0,00	0,12	4	1	100,00						
	ИЗ НИХ	ОГНЕСТРЕЛЬНОГО И ГАЗОВОГО ОРУЖИЯ, БОЕПРИПАСОВ	20	1	0	100,00	1	0	100,00	0	0	0,00	0	0	0,00	0	0	0,00	0	0	0,00	100,00	0,00	100,00	0,06	0,00	0,06	1	0	100,00					
	ВЗРЫВНЫХ ВЕЩЕСТВ И ВЗРЫВНЫХ УСТРОЙСТВ	21	0	0	0,00	1	0	100,00	0	0	0,00	0	0	0,00	0	0	0,00	0	0	0,00	100,00	0,00	100,00	0,00	0,00	0,00	1	0	100,00						
СОВЕРШЕННЫХ	В ГОРОДАХ И ПОСЕЛКАХ ГОРОДСКОГО ТИПА	22	1662	1881	-11,64	972	1003	100,00	536	462	100,00	21	22	100,00	0	0	0,00	557	484	15,08	63,57	67,45	-3,88	96,29	95,05	1,24	0	0	0,00						
	В СЕЛЬСКОЙ МЕСТНОСТИ	23	64	97	-34,02	48	49	100,00	32	23	100,00	1	0	100,00	0	0	0,00	33	23	43,48	59,26	68,06	-8,80	3,71	4,90	-1,19	0	0	0,00						

СВЕДЕНИЯ О ПРЕСТУПЛЕНИЯХ, ПРЕДВАРИТЕЛЬНО РАССЛЕДОВАННЫХ СУБЪЕКТАМИ УЧЕТА

			ВСЕГО	КОЛИЧЕСТВО ПРЕСТУПЛЕНИЙ, УГОЛОВНЫЕ ДЕЛА ПО КОТОРЫМ ПРЕДВАРИТЕЛЬНО РАССЛЕДОВАНЫ СОТРУДНИКАМИ																		
				СЛЕДСТВЕННЫХ ОРГАНОВ СЛЕДСТ ВЕННОГО КОМИТЕТА РОССИЙСКОЙ ФЕДЕРАЦИИ	ДИНА- МИКА +/-	ОРГАНОВ ВНУТРЕННИХ ДЕЛ	ДИНА- МИКА +/-	ОРГАНОВ ФЕДЕ РАЛЬНОЙ СЛУЖБЫ БЕЗОПАСНОСТИ	ДИНА- МИКА +/-	ТАМОЖЕННЫХ ОРГАНОВ	ДИНА- МИКА +/-	ОРГАНОВ ФЕДЕРАЛЬНОЙ СЛУЖБЫ СУДЕБНЫХ ПРИСТАВОВ	ДИНА- МИКА +/-	ОГРАНОВ ГОСУДАРСТ ВЕННОГО ПОЖАРНОГО НАДЗОРА	ДИНА- МИКА +/-							
																ТГ	ПГ	ТГ	ПГ	ТГ	ПГ	ТГ
ВСЕГО		1		1020		76		72		5,56		871		898		-3,01	10	7	42,86	0	0	0,00
В Т О М Ч И С Л Е	ОСОБО ТЯЖКИХ		2	34	11	6	83,33	21	24	-12,50	2	0	100,00	0	0	0,00	0	0	0,00	0	0	0,00
	ТЯЖКИХ		3	129	21	14	50,00	105	86	22,09	3	2	50,00	0	0	0,00	0	0	0,00	0	0	0,00
	СРЕДНЕЙ ТЯЖЕСТИ		4	142	10	17	-41,18	128	159	-19,50	4	4	0,00	0	0	0,00	0	0	0,00	0	0	0,00
	НЕБОЛЬШОЙ ТЯЖЕСТИ		5	715	34	35	-2,86	617	629	-1,91	1	1	0,00	0	0	0,00	61	75	-18,67	0	0	0,00
	ЭКОНОМИЧЕСКОЙ НАПРАВЛЕННОСТИ		6	26	15	10	50,00	11	14	-21,43	0	0	0,00	0	0	0,00	0	0	0,00	0	0	0,00
	ИЗ НИХ	НАЛОГОВЫХ ПРЕСТУПЛЕНИЙ	7	3	3	3	0,00	0	1	-100,00	0	0	0,00	0	0	0,00	0	0	0,00	0	0	0,00
	КОРРУПЦИОННОЙ НАПРАВЛЕННОСТИ		8	8	6	2	200,00	2	2	0,00	0	0	0,00	0	0	0,00	0	0	0,00	0	0	0,00
	ЭКОЛОГИЧЕСКИЕ		9	9	0	0	0,00	6	5	20,00	3	3	0,00	0	0	0,00	0	0	0,00	0	0	0,00
	ТЕРРОРИСТИЧЕСКОГО ХАРАКТЕРА		10	3	1	0	100,00	0	0	0,00	2	1	100,00	0	0	0,00	0	0	0,00	0	0	0,00
	ЭКСТРЕМИСТСКОЙ НАПРАВЛЕННОСТИ		11	2	2	0	100,00	0	0	0,00	0	2	-100,00	0	0	0,00	0	0	0,00	0	0	0,00
	СОВЕРШЕННЫХ В СФЕРЕ ЖКХ		12	0	0	0	0,00	0	1	-100,00	0	0	0,00	0	0	0,00	0	0	0,00	0	0	0,00
	СВЯЗАННЫХ С ОБОРОННО-ПРОМЫШЛЕННЫМ КОМПЛЕКСОМ		13	0	0	0	0,00	0	0	0,00	0	0	0,00	0	0	0,00	0	0	0,00	0	0	0,00
	СВЯЗАННЫХ С НЕЗАКОННЫМ ОБОРОТОМ	НАРКОТИЧЕСКИХ СРЕДСТВ, ПСИХОТРОПНЫХ ВЕЩЕСТВ ИЛИ ИХ АНАЛОГОВ, СИЛЬ- НОДЕЙСТВУЮЩИХ ВЕЩЕСТВ	16	71	7	2	250,00	61	60	1,67	3	1	200,00	0	0	0,00	0	0	0,00	0	0	0,00
		ОРУЖИЯ	17	21	0	0	0,00	19	28	-32,14	2	0	100,00	0	0	0,00	0	0	0,00	0	0	0,00

СВЕДЕНИЯ О ЗАРЕГИСТРИРОВАННЫХ ПРЕСТУПЛЕНИЯХ ПО ОТДЕЛЬНЫМ ВИДАМ

			КОЛИЧЕСТВО ПРЕСТУПЛЕНИЙ, ЗАРЕГИСТРИРОВАННЫХ В ОТЧЕТНОМ ПЕРИОДЕ		ДИНАМИКА +/-	КОЛИЧЕСТВО ПРЕДВАРИТЕЛЬНО РАССЛЕДОВАННЫХ ПРЕСТУПЛЕНИЙ В ОТЧЕТНОМ ПЕРИОДЕ		ДИНАМИКА +/-	ИЗ ЧИСЛА НАХОДЯЩИХСЯ В ПРОИЗВОДСТВЕ										ВСЕГО НЕ РАСКРЫТО		ДИНАМИКА +/-	РАСКРЫВАЕМОСТЬ, %		ДИНАМИКА +/-	УДЕЛЬНЫЙ ВЕС, ЗАРЕГИСТРИРОВАННЫХ, %		ДИНАМИКА +/-
									КОЛИЧЕСТВО ПРЕСТУПЛЕНИЙ УГОЛОВНЫЕ ДЕЛА О КОТОРЫХ ВПЕРВЫЕ ПРИОСТАНОВЛЕНЫ ПО Ч.1 СТ.208 УПК РФ																		
									П.1		ДИНАМИКА +/-	П.2		ДИНАМИКА +/-	П.3		ДИНАМИКА +/-										
									ТГ	ПГ		ТГ	ПГ		ТГ	ПГ											
ВСЕГО			ТГ	ПГ		ТГ	ПГ		ТГ	ПГ		ТГ	ПГ		ТГ	ПГ		ТГ	ПГ		ТГ	ПГ					
В ТОМ ЧИСЛЕ	УБИЙСТВО И ПОКУШЕНИЕ НА УБИЙСТВО	СТ.СТ. 30, 105,106,107 УК РФ	4	2	100,00	3	3	0,00	0	0	0,00	0	0	0,00	0	0	0,00	590	507	16,37	63,35	67,48	-4,13	0,23	0,10	0,13	
	УМЫШЛЕННОЕ ПРИЧИНЕНИЕ ТЯЖКОГО ВРЕДА ЗДОРОВЬЮ	СТ.111 УК РФ	18	27	-33,33	20	18	11,11	0	0	0,00	0	0	0,00	0	0	0,00	0	0	0,00	100,00	100,00	0,00	1,04	1,36	-0,32	
	ИЗ НИХ	ПОВЛЕКШЕЕ ПО НЕОСТОРОЖНОСТИ СМЕРТЬ ПОТЕРПЕВШЕГО Ч.4 СТ.111 УК РФ	0	0	0,00	0	0	0,00	0	0	0,00	0	0	0,00	0	0	0,00	0	0	0,00	0,00	0,00	0,00	0,00	0,00	0,00	
	УМЫШЛЕННОЕ ПРИЧИНЕНИЕ СРЕДНЕЙ ТЯЖЕСТИ ВРЕДА ЗДОРОВЬЮ	СТ.112 УК РФ	22	25	-12,00	25	27	-7,41	10	8	25,00	0	1	-100,00	0	0	0,00	10	9	11,11	71,43	75,00	-3,57	1,27	1,26	0,01	
	УМЫШЛЕННОЕ ПРИЧИНЕНИЕ ЛЕГКОГО ВРЕДА ЗДОРОВЬЮ	СТ.115 УК РФ	40	56	-28,57	31	58	-46,55	5	8	-37,50	2	0	100,00	0	0	0,00	7	8	-12,50	81,58	87,88	-6,30	2,32	2,83	-0,51	
	ПОБОИ	СТ.116 УК РФ	3	4	-25,00	1	4	-75,00	1	3	-66,67	0	0	0,00	0	0	0,00	1	3	-66,67	50,00	57,14	-7,14	0,17	0,20	-0,03	
	УГРОЗА УБИЙСТВОМ	СТ.119 УК РФ	31	47	-34,04	34	57	-40,35	1	1	0,00	0	0	0,00	0	0	0,00	1	1	0,00	97,14	98,28	-1,13	1,80	2,37	-0,58	
	ИЗНАСИЛОВАНИЕ И ПОКУШЕНИЕ НА ИЗНАСИЛОВАНИЕ	СТ.30, 131 УК РФ	0	0	0,00	0	0	0,00	0	0	0,00	0	0	0,00	0	0	0,00	0	0	0,00	0,00	0,00	0,00	0,00	0,00	0,00	
	ПОЛОВОЕ СНОШЕНИЕ И ИНЫЕ ДЕЙСТВИЯ СЕКСУАЛЬНОГО ХАРАКТЕРА С ЛИЦОМ, НЕ ДОСТИГШИМ 16-ТИ ЛЕТ	СТ.134 УК РФ	1	0	100,00	1		#ЗНАЧА!	0		#ЗНАЧА!	0		#ЗНАЧА!	0		***	***	100,00	***	***	***	***	0,06	0,00	0,06	
	НАРУШЕНИЕ АВТОРСКИХ И СМЕЖНЫХ ПРАВ, ИЗОБРЕТАТЕЛЬСКИХ И ПАТЕНТНЫХ ПРАВ	СТ.146,147 УК РФ	1	4	-75,00	0	1	-100,00	0	0	0,00	0	0	0,00	0	0	0,00	0	0	0,00	0,00	100,00	-100,00	0,06	0,20	-0,14	
	ВОВЛЕЧЕНИЕ НЕСОВЕРШЕННОЛЕТНЕГО В СОВЕРШЕНИЕ ПРЕСТУПЛЕНИЯ ИЛИ АНТИОБЩЕСТВЕННЫХ ДЕЙСТВИЙ	СТ.150, 151 УК	0	0	0,00	0	0	0,00	0	0	0,00	0	0	0,00	0	0	0,00	0	0	0,00	0,00	0,00	0,00	0,00	0,00	0,00	
	ИЗ НИХ	Ч.4 СТ.150 УК РФ	0	0	0,00	0	0	0,00	0	0	0,00	0	0	0,00	0	0	0,00	0	0	0,00	0,00	0,00	0,00	0,00	0,00	0,00	
	НЕИСПОЛНЕНИЕ ОБЯЗАННОСТЕЙ ПО ВОСПИТАНИЮ НЕСОВЕРШЕННОЛЕТНЕГО	СТ.156 УК РФ	0	0	0,00	0	0	0,00	0	1	-100,00	0	0	0,00	0	0	0,00	0	1	-100,00	0,00	0,00	0,00	0,00	0,00	0,00	
	ЗЛОУСЛОБНОЕ УКЛОНЕНИЕ ОТ УПЛАТЫ СРЕДСТВ НА СОДЕРЖАНИЕ ДЕТЕЙ ИЛИ НЕТРУДОСПОСОБНЫХ РОДИТЕЛЕЙ	СТ.157 УК РФ	89	87	2,30	63	72	-12,50	0	0	0,00	1	0	100,00	0	0	0,00	1	0	100,00	98,44	100,00	-1,56	5,16	4,40	0,76	
	ХИЩЕНИЕ ЧУЖДОГО ИМУЩЕСТВА СОВЕРШЕННОЕ ПУТЕМ:	КРАЖИ СТ.158 УК МОЩЕННИЧЕСТВА СТ. СТ.159 - 159.6 УК И 3. ИМОЩЕННИЧЕСТВА СТ. 159 УК ПРИСВОЕНИЕ ИЛИ РАСТРАТЫ СТ.160 УК ГРАБЕЖА,СТ.161 УК РАЗБОЯ СТ.162 УК	529 394 352 7 32 5	567 437 292 11 43 0	-6,70 -9,84 20,55 -36,36 -25,58 100,00	292 47 29 11 42 1	274 65 21 13 39 4	6,57 -27,69 38,10 -15,38 7,69 -75,00	154 203 146 0 2 0	157 33,99 146 0 1 0	-1,91 272 66,44 0 100,00 0	12 8 1 0 2 0	8 33,99 50,00 0 0,00 0	0 0 0 0 -100,00 0	0 0 0 0 0 0	0 0 0 0 0 0	0 0 0 0 0 0	166 273 244 0 2 6	165 208 148 1 3 1	0,61 31,25 64,86 -100,00 -33,33 500,00	63,76 14,69 10,62 100,00 95,45 14,29	62,41 23,81 12,43 92,86 92,86 75,00	1,34 -9,12 -1,80 7,14 2,60 -60,71	30,65 22,83 20,39 0,41 1,85 0,41	28,85 22,08 14,75 0,56 2,17 0,05	2,00 0,00 5,64 -0,15 -0,32 0,29	
	ВЫМОГАТЕЛЬСТВО	СТ.163 УК	7	1	600,00	1	3	-66,67	6	1	500,00	0	0	0,00	0	0	0,00	6	1	500,00	14,29	75,00	-60,71	0,41	0,05	0,36	
	УМЫШЛЕННОЕ УНИЧТОЖЕНИЕ ИЛИ ПОВРЕЖДЕНИЕ ИМУЩЕСТВА, СОВЕРШЕННЫЕ ИЗ ХУЛИГАНСКИХ ПОБУЖДЕНИЙ, ПУТЕМ ПОДЖОГА, ВЗРЫВА ИЛИ ИНЫМ ОБЩЕОПАСНЫМ СПОСОБОМ ЛИБО ПОВЛЕКШЕЕ ПО НЕОСТОРОЖНОСТИ СМЕРТЬ ЧЕЛОВЕКА ИЛИ ИНЫЕ ТЯЖКИЕ ПОСЛЕДСТВИЯ	Ч.2 СТ.167 УК	2	6	-66,67	2	3	-33,33	1	4	-75,00	0	0	0,00	0	0	0,00	1	4	-75,00	66,67	42,86	23,81	0,12	0,30	-0,19	
	ИЗГОТОВЛЕНИЕ ИЛИ СБЫТ ПОДДЕЛЬНЫХ ДЕНЕГ ИЛИ ЦЕННЫХ БУМАГ	СТ. 186 УК РФ	16	7	128,57	0	0	0,00	0	0	0,00	0	0	0,00	0	0	0,00	0	0	0,00	0,00	0,00	0,00	0,93	0,35	0,57	
	БАНДИТИЗМ	СТ.209 УК	0	0	0,00	0	0	0,00	0	0	0,00	0	0	0,00	0	0	0,00	0	0	0,00	0,00	0,00	0,00	0,00	0,00	0,00	
	ОРГАНИЗАЦИЯ ПРЕСТУПНОГО СООБЩЕСТВА (ПРЕСТУПНОЙ ОРГАНИЗАЦИИ) ИЛИ УЧАСТИЕ ВНЕМ (НЕЙ)	СТ.210 УК	0	0	0,00	0	0	0,00	0	0	0,00	0	0	0,00	0	0	0,00	0	0	0,00	0,00	0,00	0,00	0,00	0,00	0,00	
	ХУЛИГАНСТВО	СТ.213 УК	0	0	0,00	3	2	50,00	0	0	0,00	0	0	0,00	0	0	0,00	0	0	0,00	100,00	100,00	0,00	0,00	0,00	0,00	
В ТОМ ЧИСЛЕ	НЕЗАКОННЫЕ ПРИОБРЕТЕНИЕ, ПЕРЕДАЧА, СБЫТ, ХРАНЕНИЕ, ПЕРЕВОЗКА ИЛИ НОШЕНИЕ ОРУЖИЯ, ЕГО ОСНОВНЫХ ЧАСТЕЙ, БОЕПРИПАСОВ, ВЗРЫВЧАТЫХ ВЕЩЕСТВ И ВЗРЫВНЫХ УСТРОЙСТВ	СТ.222 УК	16	22	-27,27	10	16	-37,50	1	3	-66,67	0	0	0,00	0	0	0,00	1	3	-66,67	90,91	84,21	6,70	0,93	1,11	-0,18	
	НЕЗАКОННОЕ ПРИОБРЕТЕНИЕ, ПЕРЕДАЧА, СБЫТ, ХРАНЕНИЕ, ПЕРЕВОЗКА ИЛИ НОШЕНИЕ ВВ И ВУ, СТ.222.1 УК РФ	7	16	-56,25	7	8	-12,50	1	0	100,00	0	0	0,00	0	0	0,00	1	0	100,00	87,50	100,00	-12,50	0,41	0,81	-0,40		
	НЕЗАКОННОЕ ИЗГОТОВЛЕНИЕ ОРУЖИЯ	СТ.223 УК РФ	5	9	-44,44	3	4	-25,00	2	2	0,00	0	0	0,00	0	0	0,00	2	2	0,00	60,00	66,67	-6,67	0,29	0,45	-0,17	
	НЕЗАКОННЫЕ ПРИОБРЕТЕНИЕ, ХРАНЕНИЕ, ПЕРЕВОЗКА, ИЗГОТОВЛЕНИЕ, ПЕРЕРАБОТКА НАРКОТИЧЕСКИХ СРЕДСТВ, ПСИХОТРОПНЫХ ВЕЩЕСТВ ИЛИ ИХ АНАЛОГОВ, А ТАКЖЕ НЕЗАКОННЫЕ ПРИОБРЕТЕНИЕ, ХРАНЕНИЕ, ПЕРЕВОЗКА РАСТЕНИЙ, СОДЕРЖАЩИХ НАРКОТИЧЕСКИЕ СРЕДСТВА ИЛИ ПСИХОТРОПНЫЕ ВЕЩЕСТВА, ЛИБО ИХ ЧАСТЕЙ, СО-ДЕРЖАЩИХ НАРКОТИЧЕСКИЕ СРЕДСТВА ИЛИ ПСИХОТРОПНЫЕ ВЕЩЕСТВА	СТ. 228 УК РФ	32	30	6,67	43	29	48,28	0	1	-100,00	0	0	0,00	0	0	0,00	0	1	-100,00	100,00	96,67	3,33	1,85	1,52	0,34	
	НЕЗАКОННЫЕ ПРОИЗВОДСТВО, СБЫТ ИЛИ ПЕРЕСЫЛКА НАРКОТИЧЕСКИХ СРЕДСТВ, ПСИХОТРОПНЫХ ВЕЩЕСТВ ИЛИ ИХ АНАЛОГОВ, А ТАКЖЕ НЕЗАКОННЫЕ СБЫТ ИЛИ ПЕРЕСЫЛКА РАСТЕНИЙ, СОДЕРЖАЩИХ НАРКОТИЧЕСКИЕ СРЕДСТВА ИЛИ ПСИХОТРОПНЫЕ ВЕЩЕСТВА, ЛИБО ИХ ЧАСТЕЙ, СОДЕРЖАЩИХ НАРКОТИЧЕСКИЕ СРЕДСТВА ИЛИ ПСИХОТРОПНЫЕ ВЕЩЕСТВА	СТ. 228.1 УК РФ	103	208	-50,48	26	31	-16,13	45	25	80,00	0	0	0,00	0	0	0,00	45	25	80,00	36,62	55,36	-18,74	5,97	10,51	-4,54	
	НАРУШЕНИЕ ПРАВИЛ ДОРОЖНОГО ДВИЖЕНИЯ И ЭКСПЛУАТАЦИИ ТРАНСПОРТНЫХ СРЕДСТВ	СТ. 264 УК	8	17	-52,94	7	10	-30,00	2	2	0,00	0	0	0,00	0	0	0,00	2	2	0,00	77,78	83,33	-5,56	0,46	0,86	-0,40	
	ИЗ НИХ	ПОВЛЕКШЕЕ ПО НЕОСТОРОЖНОСТИ СМЕРТЬ ЧЕЛОВЕКА ИЛИ СМЕРТЬ ДВУХ И БОЛЕЕ ЛИЦ ЛИБО СОВЕРШЕННОЕ ЛИЦОМ, НАХОДЯЩИМСЯ В СОСТОЯНИИ ОПЬЯНЕНИЯ, ПОВЛЕКШЕЕ ПО НЕОСТОРОЖНОСТИ СМЕРТЬ ЧЕЛОВЕКА ИЛИ СМЕРТЬ ДВУХ ИЛИ БОЛЕЕ ЛИЦ Ч.4-3-6 СТ. 264 УК	1	4	-75,00	1	2	-50,00	0	1	-100,00	0	0	0,00	0	0	0,00	0	1	-100,00	100,00	66,67	33,33	0,06	0,20	-0,14	
	НАРУШЕНИЕ ПДД ЛИЦОМ, ПОДВЕРГНУТЫМ АДМИНИСТРАТИВНОМУ НАКАЗАНИЮ	СТ.264.1 УК РФ	36	33	9,09	64	54	18,52	0	0	0,00	3	0	100,00	0	0	0,00	3	0	100,00	95,52	100,00	-4,48	2,09	1,67	0,42	
	ПРОТИВ ГОСУДАРСТВЕННОЙ ВЛАСТИ, ИНТЕРЕСОВ ГОСУДАРСТВЕННОЙ СЛУЖБЫ И СЛУЖБЫ В ОРГАНАХ МЕСТНОГО САМОУПРАВЛЕНИЯ (ГЛАВА 30 УК РФ)		7	9	-22,22	2	3	-33,33	0	0	0,00	0	0	0,00	0	0	0,00	0	0	0,00	100,00	100,00	0,00	0,41	0,45	-0,05	
	В ТОМ ЧИСЛЕ	ЗЛОУПОТРЕБЛЕНИЕ ДОЛЖНОСТНЫМИ ПОЛНОМОЧИЯМИ	СТ. 285 УК РФ	0	0	0,00	0	0	0,00	0	0	0,00	0	0	0,00	0	0	0,00	0	0	0,00	0,00	0,00	0,00	0,00	0,00	0,00
		НЕЦЕЛЕВОЕ РАСХОДОВАНИЕ БЮДЖЕТНЫХ СРЕДСТВ, СРЕДСТВ ГОСУДАРСТВЕННЫХ ВНЕБЮДЖЕТНЫХ ФОНДОВ	СТ.СТ. 285.1, 285.2 УК РФ	0	0	0,00	0	0	0,00	0	0	0,00	0	0	0,00	0	0	0,00	0	0	0,00	0,00	0,00	0,00	0,00	0,00	0,00
		ПРЕВЫШЕНИЕ ДОЛЖНОСТНЫХ ПОЛНОМОЧИЙ	СТ. 286 УК РФ	2	2	0,00	0	0	0,00	0	0	0,00	0	0	0,00	0	0	0,00	0	0	0,00	0,00	0,00	0,00	0,12	0,10	0,01
		ПОЛУЧЕНИЕ ВЗЯТКИ	СТ. 290 УК РФ	1	2	-50,00	0	0	0,00	0	0	0,00	0	0	0,00	0	0	0,00	0	0	0,00	0,00	0,00	0,00	0,06	0,10	-0,04
		ДАЧА ВЗЯТКИ	СТ. 291 УК РФ	3	0	100,00	0	1	-100,00	0	0	0,00	0	0	0,00	0	0	0,00	0	0	0,00	0,00	100,00	-100,00	0,17	0,00	0,17
		ПОСРЕДНИЧЕСТВО ВО ВЗЯТОЧНИЧЕСТВЕ	СТ. 291.1 УК РФ	0	0	0,00	0	0	0,00	0	0	0,00	0	0	0,00	0	0	0,00	0	0	0,00	0,00	0,00	0,00	0,00	0,00	0,00
		МЕЛКОЕ ВЗЯТОЧНИЧЕСТВО	СТ.291.2 УК РФ	1	4	-75,00	0	1	-100,00	0	0	0,00	0	0	0,00	0	0	0,00	0	0	0,00	0,00	100,00	-100,00	0,06	0,20	-0,14
	СЛУЖЕБНЫЙ ПОДЛОГ																										

ХАРАКТЕРИСТИКА ЛИЦ, СОВЕРШИВШИХ ПРЕСТУПЛЕНИЯ

				ВСЕГО		ДИНА- МИКА +/-	В ТОМ ЧИСЛЕ							
							ЖЕНЩИН		ДИНА- МИКА +/-	НЕСОВЕРШЕН- НОЛЕТНИХ		ДИНА- МИКА +/-		
				ТГ	ПГ					ТГ	ПГ		ТГ	ПГ
ВЫЯВЛЕНО ЛИЦ, СОВЕРШИВШИХ ПРЕСТУПЛЕНИЯ				1	781	897	-12,93	137	183	-25,14	39	29	34,48	
В Т О М Ч И С Л Е	УЧАЩИХСЯ			2	47	37	27,03	8	2	300,00	35	28	25,00	
	СТУДЕНТОВ			3	2	1	100,00	0	0	0,00	1	0	100,00	
	ВОЕННОСЛУЖАЩИХ, ГРАЖДАНСКОГО ПЕРСОНАЛА ВОИНСКИХ ЧАСТЕЙ, УЧРЕЖДЕНИЙ ПРИ ИСПОЛНЕНИИ СЛУЖЕБНЫХ ОБЯЗАННОСТЕЙ, ГРАЖДАН В ПЕРИОД ПРОХОЖДЕНИЯ ВОЕННЫХ СБОРОВ			4	0	0	0,00	0	0	0,00	0	0	0,00	
	НЕ ИМЕЮЩИХ ПОСТОЯННОГО ИСТОЧНИКА ДОХОДА			5	465	562	-17,26	84	120	-30,00	0	0	0,00	
	БЕЗРАБОТНЫХ			6	12	17	-29,41	2	6	-66,67	0	0	0,00	
	В СОСТАВЕ	ГРУППЫ ЛИЦ		7	1	4	-75,00	0	1	-100,00	0	0	0,00	
		ГРУППЫ ЛИЦ ПО ПРЕДВАРИТЕЛЬНОМУ СГОВОРУ		8	53	65	-18,46	8	5	60,00	8	8	0,00	
		ОРГАНИЗОВАННОЙ ГРУППОЙ ИЛИ ПРЕСТУПНЫМ СООБЩЕСТВОМ (ПРЕСТУПНОЙ ОРГАНИЗАЦИЕЙ)		9	3	5	-40,00	0	0	0,00	0	0	0,00	
	В СОСТОЯНИИ ОПЬЯНЕНИЯ		АЛКОГОЛЬНОГО		10	236	297	-20,54	38	45	-15,56	3	2	50,00
			НАРКОТИЧЕСКОГО		11	3	3	0,00	0	0	0,00	0	0	0,00
	РАНЕЕ СОВЕРШАВШИХ ПРЕСТУПЛЕНИЯ				12	492	570	-13,68	73	85	-14,12	8	10	-20,00
	ИЗ НИХ	РАНЕЕ СУДИМЫХ ЗА ПРЕСТУПЛЕНИЯ			13	243	305	-20,33	35	39	-10,26	1	3	-66,67
		ПРИЗНАННЫЕ	РЕЦИДИВОМ		14	117	136	-13,97	10	7	42,86	0	0	0,00
			ОПАСНЫМ РЕЦИДИВОМ		15	17	18	-5,56	3	0	100,00	0	0	0,00
			ОСОБО ОПАСНЫМ РЕЦИДИВОМ		16	10	9	11,11	1	0	100,00	0	0	0,00
		НАХОДИВШИХСЯ ПОД СЛЕДСТВИЕМ С МЕРОЙ ПРЕСЕЧЕНИЯ, НЕ СВЯЗАННОЙ С АРЕСТОМ			17	3	8	-62,50	0	3	-100,00	0	0	0,00
		В ТЕЧЕНИИ 1 ГОДА ПОСЛЕ ОСВОБОЖДЕНИЯ			18	53	53	0,00	9	7	28,57	0	0	0,00
		ПОСЛЕ УСЛОВНО-ДОСРОЧНОГО ОСВОБОЖДЕНИЯ			19	5	10	-50,00	1	0	100,00	0	0	0,00
		ПОСЛЕ УСЛОВНОГО ОСУЖДЕНИЯ			20	29	30	-3,33	3	4	-25,00	0	1	-100,00

ПРЕСТУПЛЕНИЯ, СОВЕРШЕННЫЕ В ОБЩЕСТВЕННЫХ МЕСТАХ, НА ДОРОГАХ И ТРАССАХ ВНЕ НАСЕЛЕННЫХ ПУНКТОВ

				ИЗ ЧИСЛА ПРЕСТУПЛЕНИЙ, ЗАРЕГИСТРИРОВАННЫХ В ОТЧЕТНОМ ПЕРИОДЕ, СОВЕРШЕНО:											ПРЕДВАРИТЕЛЬНО РАССЛЕДОВАНО ПРЕСТУПЛЕНИЙ В ОТЧЕТНОМ ПЕРИОДЕ (ИЗ ЧИСЛА НАХОДЯЩИХСЯ В ПРОИЗВОДСТВЕ), СОВЕРШЕННЫХ:									
				В ОБЩЕСТ- ВЕННЫХ МЕСТАХ		ДИНА- МИКА +/-	УДЕЛЬНЫЙ ВЕС ОТ КОЛИЧЕСТВА ПРЕСТУПЛЕНИЙ ДАННОГО ВИДА, %	В ТОМ ЧИСЛЕ				НА ДОРОГАХ, ТРАССАХ ВНЕ НАСЕЛЕННЫХ ПУНКТОВ		ДИНА- МИКА +/-	УДЕЛЬНЫЙ ВЕС ОТ КОЛИЧЕСТВА ПРЕСТУПЛЕНИЙ ДАННОГО ВИДА, %	В ОБЩЕСТ- ВЕННЫХ МЕСТАХ		ДИНА- МИКА +/-	В ТОМ ЧИСЛЕ			НА ДОРОГАХ, ТРАССАХ ВНЕ НАСЕЛЕННЫХ ПУНКТОВ		ДИНА- МИКА +/-
								НА УЛИЦАХ, ПЛОЩАДЯХ, В ПАРКАХ, СКВЕРАХ		ДИНА- МИКА +/-	УДЕЛЬНЫЙ ВЕС ОТ КОЛИЧЕСТВА ПРЕСТУПЛЕНИЙ ДАННОГО ВИДА, %								НА УЛИЦАХ, ПЛОЩАДЯХ, В ПАРКАХ, СКВЕРАХ		ДИНА- МИКА +/-			
ВСЕГО				1	2	0	0,00	#ЗНАЧ!	0	0	0,00	#ЗНАЧ!	0	0	0,00	#ЗНАЧ!	0	0	0,00	0	0	0,00		
В Т О М Ч И С Л Е	ТЯЖКИХ И ОСОБО ТЯЖКИХ			2	3	0	0,00	0,17	0	0	0,00	0,00	0	0	0,00	0,00	0	0	0,00	0	0	0,00		
	НЕБОЛЬШОЙ И СРЕДНЕЙ ТЯЖЕСТИ			3	4	0	0,00	0,78	0	0	0,00	0,00	0	0	0,00	0,00	0	0	0,00	0	0	0,00		
	УБИЙСТВО И ПОКУШЕНИЕ НА УБИЙСТВО Ч. 3 СТ. 30, СТ. СТ. 105,106,107 УК РФ			4	5	0	0,00	0,11	0	0	0,00	0,00	0	0	0,00	0,00	0	0	0,00	0	0	0,00		
	УМЫШЛЕННОЕ ПРИЧИНЕНИЕ ТЯЖКОГО ВРЕДА ЗДОРОВЬЮ СТ. 111 УК РФ			5	6	0	0,00	600,00	0	0	0,00	0,00	0	0	0,00	0,00	0	0	0,00	0	0	0,00		
	ИЗ НИХ	ПОВЛЕКШЕЕ ПО НЕОСТОРОЖНОСТИ СМЕРТЬ ПОТЕРПЕВШЕГО Ч. 4 СТ. 111 УК РФ		6	7	0	0,00	175,00	0	0	0,00	0,00	0	0	0,00	0,00	0	0	0,00	0	0	0,00		
	ИЗНАСИЛОВАНИЕ И ПОКУШЕНИЕ НА ИЗНАСИЛОВАНИЕ Ч. 3 СТ. 30, СТ. 131 УК РФ			7	8	0	0,00	0,00	0	0	0,00	0,00	0	0	0,00	0,00	0	0	0,00	0	0	0,00		
	ХИЩЕНИЕ ЧУЖОГО ИМУЩЕСТВА, СОВЕРШЕННОЕ В ВИДЕ:	КРАЖИ СТ. 158 УК РФ		8	9	0	0,00	900,00	0	0	0,00	0,00	0	0	0,00	0,00	0	0	0,00	0	0	0,00		
		ИЗ НИХ	ТРАНСПОРТНЫХ СРЕДСТВ*	9	10	0	0,00	111,11	0	0	0,00	0,00	0	0	0,00	0,00	0	0	0,00	0	0	0,00		
		ГРАБЕЖА СТ. 161 УК РФ		10	12	0	0,00	0,00	0	0	0,00	0,00	0	0	0,00	0,00	0	0	0,00	0	0	0,00		
		РАЗБОЯ СТ. 162 УК РФ		11	13	0	0,00	86,67	0	0	0,00	0,00	0	0	0,00	0,00	0	0	0,00	0	0	0,00		
	ВЫМОГАТЕЛЬСТВО СТ. 163 УК РФ			12	14	0	0,00	0,00	0	0	0,00	0,00	0	0	0,00	0,00	0	0	0,00	0	0	0,00		
	ХУЛИГАНСТВО СТ. 213 УК РФ			13	15	0	0,00	375,00	0	0	0,00	0,00	0	0	0,00	0,00	0	0	0,00	0	0	0,00		
	НЕЗАКОННЫЕ ПРИОБРЕТЕНИЕ, ПЕРЕДАЧА, СБЫТ, ХРАНЕНИЕ, ПЕРЕВОЗКА ИЛИ НОШЕНИЕ ОРУЖИЯ, ЕГО ОСНОВНЫХ ЧАСТЕЙ, БОЕПРИПАСОВ, ВЗРЫВЧАТЫХ ВЕЩЕСТВ И ВЗРЫВНЫХ УСТРОЙСТВ СТ. 222 УК РФ			14	16	0	0,00	0,00	0	0	0,00	0,00	0	0	0,00	0,00	0	0	0,00	0	0	0,00		
	СВЯЗАННЫЕ С НЕЗАКОННЫМ ОБОРОТОМ НАРКОТИЧЕСКИХ СРЕДСТВ, ПСИХОТРОПНЫХ ВЕЩЕСТВ ИЛИ ИХ АНАЛОГОВ, СИЛЬНОДЕЙСТВУЮЩИХ ВЕЩЕСТВ			15	17	0	0,00	1700,00	0	0	0,00	0,00	0	0	0,00	0,00	0	0	0,00	0	0	0,00		

* Удельный вес от числа зарегистрированных краж, совершенных в общественных местах, в том числе на улицах, площадях, парках, скверах, на дорогах, трассах, вне населенных пунктов

СОЦИАЛЬНО-КРИМИНОЛОГИЧЕСКАЯ ХАРАКТЕРИСТИКА ПРЕСТУПНОСТИ

КОЛИЧЕСТВО ПРЕДВАРИТЕЛЬНО РАССЛЕДОВАННЫХ ПРЕСТУПЛЕНИЙ В ОТЧЕТНОМ ПЕРИОДЕ (ИЗ ЧИСЛА НАХОДИВШИХСЯ В ПРОИЗВОДСТВЕ ИЛИ ЗАРЕГИСТРИРОВАННЫХ В ОТЧЕТНОМ ПЕРИОДЕ) СОВЕРШЕННЫХ		ВСЕГО		ДИНАМИКА +/-, %	Удельный вес от расследованных прест %		ДИНАМИКА +/-, %	В ТОМ ЧИСЛЕ ТЯЖКИЕ И ОСОБО ТЯЖКИЕ			
								ВСЕГО		ДИНАМИКА +/-, %	Уд. вес от гр.1, %
		тг	пг		тг	пг		тг	пг		
НЕСОВЕРШЕННОЛЕТНИМИ ИЛИ ПРИ ИХ СОУЧАСТИИ		61	26	134,62	5,98	2,47	3,51	13	10	30,00	21,31
РАНЕЕ СОВЕРШАВШИМИ ПРЕСТУПЛЕНИЯ		692	686	0,87	67,84	65,21	2,63	99	86	15,12	14,31
В ТОМ ЧИСЛЕ	РАНЕЕ СУДИМЫМИ	388	389	-0,26	38,04	36,98	1,06	55	55	0,00	14,18
В ГРУППЕ (ВСЕГО)		39	40	-2,50	3,82	3,80	0,02	15	16	-6,25	38,46
В ТОМ ЧИСЛЕ	ГРУППОЙ ЛИЦ	1	2	-50,00	0,10	0,19	-0,09	0	0	0,00	0,00
	ГРУППОЙ ЛИЦ ПО ПРЕДВАРИТЕЛЬНОМУ СГОВОРУ	36	33	9,09	3,53	3,14	0,39	13	11	18,18	36,11
	ОРГАНИЗОВАННОЙ ГРУППОЙ ИЛИ ПРЕСТУПНЫМ СООБЩЕСТВОМ	2	5	-60,00	0,20	0,48	-0,28	2	5	-60,00	100,00
	из них организованной группой	2	5	-60,00	0,20	0,48	-0,28	2	5	-60,00	100,00
	преступным сообществом (преступной организацией)	0	0	0,00	0,00	0,00	0,00	0	0	0,00	0,00
В СОСТОЯНИИ ОПЬЯНЕНИЯ	АЛКОГОЛЬНОГО	255	321	-20,56	25,00	30,51	-5,51	37	31	19,35	14,51
	НАРКОТИЧЕСКОГО	3	3	0,00	0,29	0,29	0,01	0	1	-100,00	0,00
	ТОКСИЧЕСКОГО	0	1	-100,00	0,00	0,10	-0,10	0	0	0,00	0,00

ПРЕСТУПЛЕНИЯ, СВЯЗАННЫЕ С ИНОСТРАННЫМИ ГРАЖДДАНАМИ И ЛИЦАМИ БЕЗ ГРАЖДАНСТВА

КОЛИЧЕСТВО ПРЕСТУПЛЕНИЙ, О КОТОРЫХ МАТЕРИАЛЫ И УГОЛОВНЫЕ ДЕЛА НАПРАВЛЕНЫ В СУД ЛИБО РАЗРЕШЕНЫ В ОТЧЕТНОМ ПЕРИОДЕ, СОВЕРШЕНЫ		ВСЕГО		ДИНАМИКА +/-, %	Удельный вес, %
		тг	пг		
ИНОСТРАННЫМИ ГРАЖДДАНАМИ И ЛИЦАМИ БЕЗ ГРАЖДАНСТВА		45	26	73,08	4,41 *
В ТОМ ЧИСЛЕ	ГРАЖДДАНАМИ ГОСУДАРСТВ - УЧАСТНИКОВ СНГ	35	25	40,00	3,43 *

* От числа расследованных преступлений

СОСТОЯНИЕ И ДИНАМИКА ПРЕСТУПНОСТИ В МУРМАНСКОЙ ОБЛАСТИ

		ВСЕГО ЗАРЕГИСТРИ- РОВАНО ПРЕСТУПЛЕНИЙ	ДИНАМИКА +/-	ИЗ ЧИСЛА ПРЕСТУПЛЕНИЙ, ДЕЛА И МАТЕРИАЛЫ КОТОРЫХ НАХОДИЛИСЬ В ПРОИЗВОДСТВЕ				КОЭФФИЦИЕНТ ПРЕСТУПНОСТИ НА 1 ТЫС. ЧЕЛ.	
				ВСЕГО ПРЕДВАРИ- ТЕЛЬНО РАССЛЕ- ДОВАНО	ДИНАМИКА +/-	ВСЕГО ПРИОСТА- НОВЛЕНО ПО П.1-3 Ч.1 СТ.208 УПК РФ	ДИНАМИКА +/-		РАСКРЫВАЕМОСТЬ, %
ВСЕГО		1726	-12,78	1020	-3,04	590	16,37	63,35	2,33
В ТОМ ЧИСЛЕ	ОКТЯБРЬСКИЙ ОКРУГ г. МУРМАНСКА	288	-16,28	163	-5,23	101	-0,98	61,74	3,01
	ЛЕНИНСКИЙ ОКРУГ г. МУРМАНСКА	264	-12,58	161	11,81	107	16,30	60,07	3,16
	ПЕРВОМАЙСКИЙ ОКРУГ г. МУРМАНСКА	278	1,46	145	-7,05	49	-37,97	74,74	2,48
	КОЛЬСКИЙ РАЙОН	113	-7,38	64	-5,88	26	-13,33	71,11	2,79
	г. МОНЧЕГОРСК	89	-25,83	62	16,98	33	65,00	65,26	1,98
	г. АПАТИТЫ	107	-25,69	94	18,99	51	27,50	64,83	1,96
	г. КИРОВСК	67	-11,84	32	33,33	37	48,00	46,38	2,38
	г. ПОЛЯРНЫЕ ЗОРИ	38	-9,52	19	0,00	9	125,00	67,86	2,32
	КОВДОРСКИЙ РАЙОН	39	-26,42	29	-17,14	3	200,00	90,63	2,15
	г. ОЛЕНЕГОРСК	86	16,22	53	-10,17	22	100,00	70,67	2,89
	ЛОВОЗЕРСКИЙ РАЙОН	14	-12,50	12	9,09	13	160,00	48,00	1,28
	г. КАНДАЛАКША	91	-18,75	50	-3,85	22	22,22	69,44	2,17
	ТЕРСКИЙ РАЙОН	5	-58,33	14	40,00	3	0,00	82,35	0,98
	ПЕЧЕНГСКИЙ РАЙОН	75	-26,47	36	-25,00	36	28,57	50,00	2,03
	Г. СЕВЕРОМОРСК	88	-24,79	50	-25,37	54	74,19	48,08	1,38
	Г. ОСТРОВНОЙ	0	-100,00	0	0,00	0	0,00	0,00	0,00
	АЛЕКСАНДРОВСК	66	6,45	30	-31,82	23	15,00	56,60	1,45
	ЗАОЗЕРСК	15	200,00	6	-40,00	0	-100,00	100,00	1,62
	ВИДЯЕВО	3	200,00	0	-100,00	1	0,00	0,00	0,52

СОСТОЯНИЕ И ДИНАМИКА ТЯЖКИХ И ОСОБО ТЯЖКИХ ПРЕСТУПЛЕНИЙ В МУРМАНСКОЙ ОБЛАСТИ

		ВСЕГО ЗАРЕГИСТРИ- РОВАНО ПРЕСТУПЛЕНИЙ	ДИНАМИКА +/-	УДЕЛЬНЫЙ ВЕС ОТ ОБЩЕГО ЧИСЛА ЗАРЕГИСТРИ- РОВАННЫХ, %	ИЗ ЧИСЛА ПРЕСТУПЛЕНИЙ, ДЕЛА И МАТЕРИАЛЫ КОТОРЫХ НАХОДИЛИСЬ В ПРОИЗВОДСТВЕ					
					ВСЕГО ПРЕДВАРИ- ТЕЛЬНО РАССЛЕ- ДОВАНО	ДИНАМИКА +/-	РАСКРЫВАЕМОСТЬ, %	ВСЕГО ПРИОСТА- НОВЛЕНО ПО П.1-3 Ч.1 СТ.208 УПК РФ	ДИНАМИКА +/-	УДЕЛЬНЫЙ ВЕС ОТ ОБЩЕГО ЧИСЛА ПРИОСТАНОВЛЕН- НЫХ ПО П.1-3 Ч.1 СТ.208 УПК РФ, %
ВСЕГО		515	-7,54	29,84	163	23,48	59,49	111	44,16	18,81
В ТОМ ЧИСЛЕ	ОКТЯБРЬСКИЙ ОКРУГ г. МУРМАНСКА	114	-21,38	39,58	26	-10,34	61,90	16	14,29	15,84
	ЛЕНИНСКИЙ ОКРУГ г. МУРМАНСКА	70	7,69	26,52	39	105,26	68,42	18	20,00	16,82
	ПЕРВОМАЙСКИЙ ОКРУГ г. МУРМАНСКА	91	35,82	32,73	19	5,56	82,61	4	-42,86	8,16
	КОЛЬСКИЙ РАЙОН	31	40,91	27,43	7	40,00	53,85	6	0,00	23,08
	г. МОНЧЕГОРСК	26	-43,48	29,21	6	-40,00	60,00	4	-20,00	12,12
	г. АПАТИТЫ	19	-47,22	17,76	13	18,18	43,33	17	41,67	33,33
	г. КИРОВСК	17	-22,73	25,37	5	66,67	23,81	16	128,57	43,24
	г. ПОЛЯРНЫЕ ЗОРИ	10	0,00	26,32	4	0,00	100,00	0	-100,00	0,00
	КОВДОРСКИЙ РАЙОН	10	-56,52	25,64	4	-42,86	100,00	0	-100,00	0,00
	г. ОЛЕНЕГОРСК	16	0,00	18,60	6	20,00	75,00	2	0,00	9,09
	ЛОВОЗЕРСКИЙ РАЙОН	3	-40,00	21,43	3	50,00	42,86	4	300,00	30,77
	г. КАНДАЛАКША	35	45,83	38,46	13	225,00	81,25	3	200,00	13,64
	ТЕРСКИЙ РАЙОН	1	-50,00	20,00	0	-100,00	0,00	0	0,00	0,00
	ПЕЧЕНГСКИЙ РАЙОН	25	-28,57	33,33	10	233,33	62,50	6	50,00	16,67
	г. СЕВЕРОМОРСК	12	-61,29	13,64	5	-16,67	50,00	5	-44,44	9,26
	г. ОСТРОВНОЙ	0	0,00	0,00	0	0,00	0,00	0	0,00	0,00
	АЛЕКСАНДРОВСК	31	287,50	46,97	3	-50,00	23,08	10	0,00	43,48
	ЗАОЗЕРСК	4	0,00	26,67	0	-100,00	0,00	0	0,00	0,00
	ВИДЯЕВО	0	0,00	0,00	0	0,00	0,00	0	0,00	0,00

РАЗМЕР ПРИЧИНЕННОГО МАТЕРИАЛЬНОГО УЩЕРБА (ИЗ ЧИСЛА НАХОДИВШИХСЯ В ПРОИЗВОДСТВЕ) (В ТЫС. РУБ.)											ДОБРОВОЛЬНО ПОГАШЕНО И ИЗЪЯТО (В ТЫС. РУБ.)										СТОИМОСТЬ ИМУЩЕСТВА (В ТОМ ЧИСЛЕ СУММА ДЕНЕЖНЫХ СРЕДСТВ), НА КОТОРОЕ НАЛОЖЕН АРЕСТ (В ТЫС.РУБ.)	УДЕЛЬНЫЙ ВЕС ДОБРОВОЛЬНО ПОГАШЕННОГО МАТЕРИАЛЬНОГО УЩЕРБА, ИЗЪЯТОГО ИМУЩЕСТВА И ПРИЧИНЕННОГО МАТЕРИАЛЬНОГО УЩЕРБА, %						УДЕЛЬНЫЙ ВЕС ДОБРОВОЛЬНО ПОГАШЕННОГО МАТЕРИАЛЬНОГО УЩЕРБА, ИЗЪЯТОГО ИМУЩЕСТВА, СТОИМОСТИ ИМУЩЕСТВА НА КОТОРОЕ НАЛОЖЕН АРЕСТ И ПРИЧИНЕННОГО МАТЕРИАЛЬНОГО УЩЕРБА, %										
ПО ОКОНЧАННЫМ У/Д		ДИНА- МИКА +/-	ПО МАТЕРИАЛАМ ОБ ОТКАЗЕ В ВУД ПО НЕРЕА- БИЛИТИРУЮЩИМ ОСНОВАНИЯМ		ДИНА- МИКА +/-	ПО ПРИОСТАНОВ- ЛЕННЫМ У/Д		ДИНА- МИКА +/-	ВСЕГО	ДИНА- МИКА +/-	ДОБРОВОЛЬНО ПОГАШЕН МАТЕРИАЛЬНЫЙ УЩЕРБ (В ТЫС.РУБ.)		ДИНАМИКА +/-	ИЗЪЯТО ИМУЩЕСТВА, ДЕНЕГ, ЦЕННОСТЕЙ НА СУММУ (В ТЫС.РУБ.)	ДИНА- МИКА +/-	ВСЕГО	ДИНАМИКА +/-	СТОИМОСТЬ ИМУЩЕСТВА (В ТОМ ЧИСЛЕ СУММА ДЕНЕЖНЫХ СРЕДСТВ), НА КОТОРОЕ НАЛОЖЕН АРЕСТ (В ТЫС.РУБ.)	ДИНА- МИКА +/-	ПО ОКОНЧАННЫМ, ПРИОСТАНОВЛЕННЫМ У/Д И МАТЕРИАЛАМ ОБ ОТКАЗЕ В ВУД ПО НЕРЕАБИЛИТИРУЮЩИ И ОСНОВАНИЯМ		ДИНАМИКА А +/-	ОТ ПРИЧИНЕННОГО УЩЕРБА ПО ОКОНЧАННЫМ У/Д И МАТЕРИАЛАМ ОБ ОТКАЗЕ В ВУД ПО НЕРЕАБИЛИТИРУЮЩИ И ОСНОВАНИЯМ (ИЗ ОТЧЕТА 4-ЕГС)		ДИНА- МИКА +/-	ПО ОКОНЧАННЫМ, ПРИОСТАНОВЛЕННЫМ У/Д И МАТЕРИАЛАМ ОБ ОТКАЗЕ В ВУД ПО НЕРЕАБИЛИТИРУЮЩИ И ОСНОВАНИЯМ		ДИНА- МИКА +/-	ОТ ПРИЧИНЕННОГО УЩЕРБА ПО ОКОНЧАННЫМ У/Д И МАТЕРИАЛАМ ОБ ОТКАЗЕ В ВУД ПО НЕРЕАБИЛИТИРУЮЩИ И ОСНОВАНИЯМ (ИЗ ОТЧЕТА 4-ЕГС)		ДИНАМИКА А +/-							
			ТГ	ПГ		ТГ	ПГ				ТГ	ПГ								ТГ			ПГ	ТГ		ПГ	ТГ		ПГ	ТГ		ПГ	ТГ	ПГ	ТГ	ПГ	ТГ	ПГ
ТГ	ПГ		ТГ	ПГ		ТГ	ПГ		ТГ	ПГ		ТГ	ПГ		ТГ	ПГ		ТГ	ПГ			ТГ	ПГ		ТГ	ПГ		ТГ	ПГ		ТГ	ПГ		ТГ	ПГ		ТГ	ПГ
МУРМАНСК	1	43678	2306	1794,10	798	21	3700,00	47191	10276	359,24	91667	12603	627,34	43047	630	6722,86	3871	769	-403,38	46918	1399	3253,68	61	1392	-95,62	51	11	361,08	105	60	75,47	51	22	131,38	106	120	-11,93	
ОКТЯБРЬСКИЙ	2	43033	236	18134,32	0	0	0,00	40878	4166	881,23	83911	4402	1806,20	42855	83	51532,53	34	35	-2,86	42889	118	36246,61	1	87	-98,85	51	3	1807,09	100	50	99,34	51	5	996,78	100	87	14,75	
ЛЕНИНСКИЙ	3	333	767	-56,58	0	0	0,00	5976	1893	215,69	6309	2660	137,18	111	48	131,25	3796	112	3289,29	3907	160	2341,88	0	1302	-100,00	62	6	928,74	1173	21	5524,50	62	55	12,68	1173	191	515,53	
ПЕРВОМАЙСКИЙ	4	312	1303	-76,06	798	21	3700,00	337	4218	-82,01	1447	5542	-73,89	82	498	-83,53	41	623	-93,42	123	1121	-89,03	60	4	1400,00	9	20	-57,98	11	85	-86,91	13	20	-37,68	16	85	-80,59	
КОЛЬСКИЙ	5	16568	81047	-79,56	0	0	0,00	7998	1598	400,50	24566	82645	-70,28	76	79704	-99,90	6888	789	773,00	6964	80493	-91,35	6	0	100,00	28	97	-70,89	42	99	-57,68	28	97	-70,87	42	99	-57,64	
МОНЧЕГОРСКИЙ	6	93	163	-42,94	0	0	0,00	1925	1775	8,45	2018	1938	4,13	20	18	11,11	14	90	-84,44	34	108	-68,52	0	0	0,00	2	6	-69,84	37	66	-44,82	2	6	-69,84	37	66	-44,82	
г. АПАТИТЫ	7	83	84	-1,19	0	0	0,00	2867	284	909,51	2950	368	701,63	21	48	-56,25	12	62	-80,65	33	110	-70,00	0	0	0,00	1	30	-96,25	40	131	-69,64	1	30	-96,25	40	131	-69,64	
г. КИРОВСК	8	341	918	-62,85	0	0	0,00	884	845	4,62	1225	1763	-30,52	112	226	-50,44	66	23	186,96	178	249	-28,51	600	755	-20,53	15	14	2,90	52	27	92,48	64	57	11,52	228	109	108,60	
ПОЛЯНЫЕ ЗОРИ	9	32	26	23,08	0	0	0,00	29	360	-91,94	61	386	-84,20	7	0	100,00	25	20	25,00	32	20	60,00	0	0	0,00	52	5	912,74	100	77	30,01	52	5	912,74	100	77	30,01	
КОВДОРСКИЙ	10	72	181	-60,22	0	0	0,00	137	0	100,00	209	181	15,47	23	14	64,29	3	62	-95,16	26	76	-65,79	0	0	0,00	12	42	-70,37	36	42	-14,00	12	42	-70,37	36	42	-14,00	
ОЛЕНЕГОРСКИЙ	11	58	103	-43,69	0	0	0,00	154	282	-45,39	212	385	-44,94	44	10	340,00	1	48	-97,92	45	58	-22,41	0	0	0,00	21	15	40,97	78	56	37,79	21	15	40,97	78	56	37,79	
ЛОВОЗЕРСКИЙ	12	164	59	177,97	0	0	0,00	538	70	668,57	702	129	444,19	156	0	100,00	1	59	-98,31	157	59	166,10	0	0	0,00	22	46	-51,11	96	100	-4,27	22	46	-51,11	96	100	-4,27	
КАНДАЛАКША	13	502	66	660,61	0	0	0,00	742	397	86,90	1244	463	168,68	73	8	812,50	25	2	13,64	98	30	226,67	0	0	0,00	8	6	21,60	20	45	-57,05	8	6	21,60	20	45	-57,05	
ТЕРСКИЙ	14	129	4	3125,00	0	0	0,00	21	0	100,00	150	4	3650,00	0	4	-100,00	77	0	100,00	77	4	1825,00	60	0	100,00	51	100	-48,67	60	100	-40,31	91	100	-8,67	106	100	6,20	
ПЕЧЕНГОСКИЙ	15	408	235	73,62	0	0	0,00	1535	886	73,25	1943	1121	73,33	387	95	307,37	359	8	4387,50	746	103	624,27	0	408	-100,00	38	9	317,74	183	44	317,16	38	46	-15,77	183	217	-15,92	
г. СЕВЕРОМОРСК	16	281	217	29,49	0	0	0,00	2402	953	152,05	2683	1170	129,32	158	82	92,68	17	51	-66,67	175	133	31,58	0	100	-100,00	7	11	-42,66	62	61	1,62	7	20	-67,25	62	107	-41,99	
г. ОСТРОВНОЙ	17	0	0	0,00	0	0	0,00	0	0	0,00	0	0	0,00	0	0	0,00	0	0	0,00	0	0	0,00	0	0	0,00	0	0	0,00	0	0	0,00	0	0	0,00	0	0	0,00	
АЛЕКСАНДРОВСК	18	88	356	-75,28	0	0	0,00	480	255	88,24	568	611	-7,04	87	85	2,35	0	157	-100,00	87	242	-64,05	2	1416	-99,86	15	40	-61,32	99	68	45,43	16	271	-94,23	101	466	-78,28	
ЗАОЗЕРСК	19	157	137	14,60	0	0	0,00	0	20	-100,00	157	157	0,00	139	55	152,73	0	137	-100,00	139	192	-27,60	0	0	0,00	89	122	-27,60	89	140	-36,82	89	122	-27,60	89	140	-36,82	
ВИДЯЕВО	20	0	0	0,00	0	0	0,00	12	0	100,00	12	0	100,00	0	0	0,00	0	0	0,00	0	0	0,00	0	0	0,00	0	0	0,00	0	0	0,00	0	0	0,00	0	0	0,00	
ВСЕГО	21	123440	95247	29,61	830	88	843,18	92435	31623	192,30	216714	126958	70,70	77034	83256	-7,47	16854	4076	313,49	93888	87332	7,51	1064	4297	-75,24	43	69	-37,03	76	92	-17,53	44	72	-39,30	76	96	-20,51	

СВЕДЕНИЯ О ЗАРЕГИСТРИРОВАННЫХ ПРЕСТУПЛЕНИЯХ

Мурманская область			КОЛИЧЕСТВО ПРЕСТУПЛЕНИЙ, ЗАРЕГИСТРИРОВАННЫХ В ОТЧЕТНОМ ПЕРИОДЕ		ДИНАМИКА +/-	РАСКРЫВАЕМОСТЬ, %		ДИНАМИКА +/-	
			ТГ	ПГ		ТГ	ПГ		
ВСЕГО			1726	1979	-12,78	63,35	67,48	-6,11	
В	ОСОБО ТЯЖКИХ		74	87	-14,94	77,27	66,67	15,91	
	ТЯЖКИХ		441	470	-6,17	56,09	62,20	-9,82	
	ЭКОНОМИЧЕСКОЙ НАПРАВЛЕННОСТИ		58	59	-1,69	83,87	92,31	-9,14	
	КОРРУПЦИОННОЙ НАПРАВЛЕННОСТИ		8	16	-50,00	100,00	100,00	0,00	
	СОВЕРШЕННЫХ В СФЕРЕ ЖЖХ		4	6	-33,33	0,00	50,00	-100,00	
	СВЯЗАННЫХ С ОБОРОНО-ПРОМЫШЛЕННЫМ КОМПЛЕКСОМ		0	0	0,00	0,00	0,00	0,00	
	СВЯЗАННЫХ С НЕЗАКОННЫМ ОБОРОТОМ	НАРКОТИЧЕСКИХ СРЕДСТВ, ПСИХОТРОПНЫХ И СИЛЬНОДЕЙСТВУЮЩИХ ВЕЩЕСТВ	140	242	-42,15	61,21	70,00	-12,56	
		ОРУЖИЯ	30	47	-36,17	84,00	84,85	-1,00	
	С ИСПОЛЬЗОВАНИЕМ ОРУЖИЯ		2	0	100,00	100,00	100,00	0,00	
	В Т.Ч.	ОГНЕСТРЕЛЬНОГО	1	0	100,00	100,00	0,00	100,00	
	УБИЙСТВО И ПОКУШЕНИЕ НА УБИЙСТВО СТ.СТ. 30, 105,106,107 УК РФ		4	2	100,00	100,00	100,00	0,00	
	УМЫШЛЕННОЕ ПРИЧИНЕНИЕ ТЯЖКОГО ВРЕДА ЗДОРОВЬЮ СТ.111 УК РФ		18	27	-33,33	100,00	100,00	0,00	
	ИЗ НИХ	ПОВЛЕКШЕЕ ПО НЕОСТОРОЖНОСТИ СМЕРТЬ ПОТЕРПЕВШЕГО Ч.4 СТ.111 УК РФ	3	8	-62,50	100,00	100,00	0,00	
	УМЫШЛЕННОЕ ПРИЧИНЕНИЕ СРЕДНЕЙ ТЯЖЕСТИ ВРЕДА ЗДОРОВЬЮ, СТ.112 УК РФ		22	25	-12,00	71,43	75,00	-4,76	
	УМЫШЛЕННОЕ ПРИЧИНЕНИЕ ЛЕГКОГО ВРЕДА ЗДОРОВЬЮ, СТ.115 УК РФ		40	56	-28,57	81,58	87,88	-7,17	
	ПОБОИ, СТ.116 УК РФ		3	4	-25,00	50,00	57,14	-12,50	
	УГРОЗА УБИЙСТВОМ, СТ.119 УК РФ		31	47	-34,04	97,14	98,28	-1,15	
	ТОМ	ИЗНАСИЛОВАНИЕ И ПОКУШЕНИЕ НА ИЗНАСИЛОВАНИЕ СТ.30, 131 УК РФ		0	0	0,00	0,00	0,00	0,00
		ПОЛОВОЕ СНОШЕНИЕ И ИНЫЕ ДЕЙСТВИЯ СЕКСУАЛЬНОГО ХАРАКТЕРА С ЛИЦОМ, НЕ ДОСТИГШИМ 16-ТИ ЛЕТ, СТ.134 УК РФ		6	2	200,00	100,00	0,00	100,00
	ЧИСЛЕ	НАРУШЕНИЕ АВТОРСКИХ И СМЕЖНЫХ ПРАВ, ИЗОБРЕТАТЕЛЬСКИХ И ПАТЕНТНЫХ ПРАВ, СТ.146,147 УК РФ		1	4	-75,00	0,00	100,00	-100,00
		ВОВЛЕЧЕНИЕ НЕСОВЕРШЕННОЛЕТНЕГО В СОВЕРШЕНИЕ ПРЕСТУПЛЕНИЯ ИЛИ АНТИОБЩЕСТВЕННЫХ ДЕЙСТВИЙ СТ.150, 151 УК		0	0	0,00	0,00	0,00	0,00
ИЗ НИХ		Ч.4 СТ.150 УК РФ	0	0	0,00	0,00	0,00	0,00	
НЕИСПОЛНЕНИЕ ОБЯЗАННОСТЕЙ ПО ВОСПИТАНИЮ НЕСОВЕРШЕННОЛЕТНЕГО, СТ.156 УК РФ		0	0	0,00	0,00	0,00	0,00		
ЗЛОСТНОЕ УКЛОНЕНИЕ ОТ УПЛАТЫ СРЕДСТВ НА СОДЕРЖАНИЕ ДЕТЕЙ ИЛИ НЕТРУДОСПОСОБНЫХ РОДИТЕЛЕЙ, СТ.157 УК РФ		89	87	2,30	98,44	100,00	-1,56		
ХИЩЕНИЕ ЧУЖДОГО ИМУЩЕСТВА СОВЕРШЕННОЕ ПУТЕМ:		КРАЖИ СТ.158 УК	529	567	-6,70	63,76	62,41	2,15	
		МОШЕННИЧЕСТВА СТ. СТ.159 - 159.6 УК	394	437	-9,84	14,69	23,81	-38,31	
		ИЗНИХ МОШЕННИЧЕСТВА СТ. 159 УК	352	292	20,55	10,62	12,43	-14,51	
		ПРИСВОЕНИЕ ИЛИ РАСТРАТЫ,СТ.160 УК	7	11	-36,36	100,00	92,86	7,69	
		ГРАБЕЖА,СТ.161 УК	32	43	-25,58	95,45	92,86	2,80	
РАЗБОЯ СТ.162 УК		5	0	100,00	100,00	100,00	0,00		
ВЫМОГАТЕЛЬСТВО СТ.163 УК		7	1	600,00	14,29	75,00	-80,95		
УМЫШЛЕННОЕ УНИЧТОЖЕНИЕ ИЛИ ПОВРЕЖДЕНИЕ ИМУЩЕСТВА, СОВЕРШЕННЫЕ ИЗ ХУЛИГАНСКИХ ПОБУЖДЕНИЙ, ПУТЕМ ПОДЖОГА, ВЗРЫВА ИЛИ ИНЫМ ОБЩЕОПАСНЫМ СПОСОБОМ ЛИБО ПОВЛЕКШЕЕ ПО НЕОСТОРОЖНОСТИ СМЕРТЬ ЧЕЛОВЕКА ИЛИ ИНЫЕ ТЯЖКИЕ ПОСЛЕДСТВИЯ, Ч.2 СТ.167 УК		2	6	-66,67	66,67	42,86	55,56		
ИЗГОТОВЛЕНИЕ ИЛИ СБЫТ ПОДДЕЛЬНЫХ ДЕНЕГ ИЛИ ЦЕННЫХ БУМАГ СТ. 186 УК РФ		16	7	128,57	0,00	0,00	0,00		
БАНДИТИЗМ, СТ.209 УК		0	0	0,00	0,00	0,00	0,00		
ОРГАНИЗАЦИЯ ПРЕСТУПНОГО СООБЩЕСТВА (ПРЕСТУПНОЙ ОРГАНИЗАЦИИ) ИЛИ УЧАСТИЕ ВНЕМ (НЕИ) СТ.210 УК		0	0	0,00	0,00	0,00	0,00		
ХУЛИГАНСТВО, СТ.213 УК		0	0	0,00	100,00	100,00	0,00		
В	НЕЗАКОННЫЕ ПРИОБРЕТЕНИЕ, ПЕРЕДАЧА, СБЫТ, ХРАНЕНИЕ, ПЕРЕВОЗКА ИЛИ НОШЕНИЕ ОРУЖИЯ, ЕГО ОСНОВНЫХ ЧАСТЕЙ, БОЕПРИПАСОВ, ВЗРЫВЧАТЫХ ВЕЩЕСТВ И ВЗРЫВНЫХ УСТРОЙСТВ СТ.222 УК		16	22	-27,27	90,91	84,21	7,95	
	НЕЗАКОННОЕ ПРИОБРЕТЕНИЕ, ПЕРЕДАЧА, СБЫТ, ХРАНЕНИЕ, ПЕРЕВОЗКА ИЛИ НОШЕНИЕ ВВ И ВУ, СТ.222.1 УК РФ		7	16	-56,25	87,50	100,00	-12,50	
	НЕЗАКОННОЕ ИЗГОТОВЛЕНИЕ ОРУЖИЯ, СТ.223 УК РФ		5	9	-44,44	60,00	66,67	-10,00	
	СТ. 228 УК РФ		32	30	6,67	100,00	96,67	3,45	
	СТ. 228.1 УК РФ		103	208	-50,48	36,62	55,36	-33,85	
	НАРУШЕНИЕ ПРАВИЛ ДОРОЖНОГО ДВИЖЕНИЯ И ЭКСПЛУАТАЦИИ ТРАНСПОРТНЫХ СРЕДСТВ СТ. 264 УК		8	17	-52,94	77,78	83,33	-6,67	
	ИЗ НИХ	ПОВЛЕКШЕЕ ПО НЕОСТОРОЖНОСТИ СМЕРТЬ ЧЕЛОВЕКА ИЛИ СМЕРТЬ ДВУХ И БОЛЕЕ ЛИЦ Ч.4.3-6 СТ. 264 УК	1	4	-75,00	100,00	66,67	50,00	
	НАРУШЕНИЕ ПДД ЛИЦОМ, ПОДВЕРГНУТЫМ АДМИНИСТРАТИВНОМУ НАКАЗАНИЮ, СТ.264.1 УК РФ		36	33	9,09	95,52	100,00	-4,48	
	ПРОТИВ ГОСУДАРСТВЕННОЙ ВЛАСТИ, ИНТЕРЕСОВ ГОСУДАРСТВЕННОЙ СЛУЖБЫ И СЛУЖБЫ В ОРГАНАХ МЕСТНОГО САМОУПРАВЛЕНИЯ (ГЛАВА 30 УК РФ)		7	9	-22,22	100,00	100,00	0,00	
	ВТОМЧИСЛЕ	ЗЛОУПОТРЕБЛЕНИЕ ДОЛЖНОСТНЫМИ ПОЛНОМОЧИЯМИ СТ. 285 УК РФ	0	0	0,00	0,00	0,00	0,00	
НЕЦЕЛЕВОЕ РАСХОДОВАНИЕ БЮДЖЕТНЫХ СРЕДСТВ, СРЕДСТВ ГОСУДАРСТВЕННЫХ ВНЕБЮДЖЕТНЫХ ФОНДОВ СТ.СТ. 285.1, 285.2 УК РФ		0	0	0,00	0,00	0,00	0,00		
ПРЕВЫШЕНИЕ ДОЛЖНОСТНЫХ ПОЛНОМОЧИЙ СТ. 286 УК РФ		2	2	0,00	0,00	0,00	0,00		
ПОЛУЧЕНИЕ ВЗЯТКИ СТ. 290 УК РФ		1	2	-50,00	0,00	0,00	0,00		
ДАЧА ВЗЯТКИ СТ. 291 УК РФ		3	0	100,00	0,00	100,00	-100,00		
ПОСРЕДНИЧЕСТВО ВО ВЗЯТОЧНИЧЕСТВЕ СТ. 291.1 УК РФ		0	0	0,00	0,00	0,00	0,00		
МЕЛКОЕ ВЗЯТОЧНИЧЕСТВО, СТ.291.2 УК РФ		1	4	-75,00	0,00	100,00	-100,00		
СЛУЖЕБНЫЙ ПОДЛОГ СТ. 292 УК РФ		0	0	0,00	100,00	0,00	100,00		
ПОДДЕЛКА, ИЗГОТОВЛЕНИЕ ИЛИ СБЫТ ПОДДЕЛЬНЫХ ДОКУМЕНТОВ, ГОСУДАРСТВЕННЫХ НАГРАД, ШТАМПОВ, ПЕЧАТЕЙ, БЛАНКОВ СТ.327 УК		80	49	63,27	44,93	34,69	29,50		
ПРЕСТУПЛЕНИЯ СОВЕРШЕНЫ:			0		УД.ВЕС				
НЕСОВЕРШЕН-НОЛЕТНИМИ ИЛИ ПРИ ИХ СОУЧАСТИИ		61	26	134,62	5,98	2,47	3,51		
РАНЕЕ СОВЕРШАВШИМИ ПРЕСТУПЛЕНИЯ		692	686	0,87	67,84	65,21	2,63		
В ГРУППЕ (ВСЕГО)		39	40	-2,50	3,82	3,80	0,02		
В Т.Ч.	В СОСТАВЕ ОГ И ПС	2	5	-60,00	-	-	-		
В СОСТОЯНИИ АЛКОГОЛЬНОГО ОПЬЯНЕНИЯ		255	321	-20,56	25,00	30,51	-5,51		
В ОБЩЕСТВЕННЫХ МЕСТАХ		415	477	-13,00	40,69	45,34	-4,66		
В Т.Ч.	НА УЛИЦАХ	175	196	-10,71	17,16	18,63	-1,47		

СВЕДЕНИЯ О СОСТОЯНИИ ПРЕСТУПНОСТИ

в целом по Российской Федерации и Северо-Западному федеральному округу

	ВСЕГО ПО РОССИИ	СЕВЕРО-ЗАПАДНЫЙ ФЕД. ОКР.	МУРМАНСКАЯ ОБЛАСТЬ	АРХАНГЕЛЬСКАЯ ОБЛ. (с НЕНЕЦКИМ А.О.):	РЕСПУБЛИКА КАРЕЛИЯ	ВОЛОГОДСКАЯ ОБЛАСТЬ	РЕСПУБЛИКА КОМИ	НОВГОРОДСКАЯ ОБЛАСТЬ	ПСКОВСКАЯ ОБЛАСТЬ	КАЛИНИНГРАДСКАЯ ОБЛ.	Г. САНКТ-ПЕТЕРБУРГ	ЛЕНИНГРАДСКАЯ ОБЛАСТЬ
ВСЕГО ЗАРЕГ. ПРЕСТУПЛЕНИЙ	309356	30031	1726	2729	2091	2614	2283	1494	1251	1815	10146	3882
Прирост +/- (%)	-5,5	-0,6	-12,8	-15,6	-6,4	-9,8	-16,5	-17,5	-12,8	-18,9	28,6	3,3
ВСЕГО РАССЛЕДОВАНО	165350	14120	1020	1445	791	1359	1480	638	899	1157	3924	1407
Прирост +/- (%)	-1,8	-0,6	-3,0	-1,2	-13,6	5,4	4,7	-25,4	-3,3	0,3	7,5	-5,1
ВСЕГО ПРИОСТАНОВЛЕНО	120658	13011	590	919	459	972	799	786	387	763	4953	2383
Прирост +/- (%)	-1,9	20,9	16,4	-2,9	-21,5	-6,5	-27,3	26,8	-7,6	-9,4	72,6	30,1
Раскрываемость (%)	57,8	52,0	63,4	61,1	63,3	58,3	64,9	44,8	69,9	60,3	44,2	37,1
В Т.Ч. ТЯЖКИЕ И ОСОБО ТЯЖ.	93942	10791	515	786	545	774	692	513	389	467	4565	1545
Прирост +/- (%)	2,8	13,3	-7,5	-11,2	5,8	25,0	6,3	4,1	-29,5	-16,0	39,2	9,3
Доля от всех	30,4	35,9	29,8	28,8	26,1	29,6	30,3	34,3	31,1	25,7	45,0	39,8
РАССЛЕД. ТЯЖ. И ОС. ТЯЖ.	38554	3607	163	363	135	321	328	167	362	250	1151	367
Прирост +/- (%)	5,9	21,7	23,5	26,5	3,1	53,6	38,4	-26,1	10,7	29,5	37,7	-5,2
ПРИОСТАНОВ. ТЯЖ. И ОС. ТЯЖ.	40238	4538	111	301	92	350	278	305	150	159	1681	1111
Прирост +/- (%)	16,6	33,9	44,2	27,0	-9,8	105,9	-32,2	93,0	11,9	12,8	44,0	39,9
Раскрываемость (%)	48,9	44,3	59,5	54,7	59,5	47,8	54,1	35,4	70,7	61,1	40,6	24,8
УБИЙСТВА С ПОКУШЕНИЯМИ	1463	134	4	25	12	13	10	7	6	10	18	29
Прирост +/- (%)	3,0	3,1	100,0	47,1	20,0	62,5	-28,6	-46,2	0,0	-23,1	-28,0	31,8
Раскрываемость (%)	99,1	100,0	100,0	100,0	100,0	100,0	100,0	100,0	100,0	100,0	100,0	100,0
УПТВЗ	3353	273	18	33	17	29	37	8	23	14	51	43
Прирост +/- (%)	-12,8	-21,8	-33,3	-13,2	-26,1	-40,8	-9,8	-38,5	76,9	-36,4	-35,4	-2,3
Раскрываемость (%)	99,6	97,8	100,0	100,0	100,0	100,0	100,0	100,0	100,0	100,0	90,0	100,0
ИЗНАСИЛОВАНИЯ С ПОКУШЕН.	588	34	0	4	5	1	3	1	0	1	12	7
Прирост +/- (%)	16,9	-20,9	0,0	-42,9	400,0	-50,0	-62,5	-85,7	0,0	0,0	50,0	-22,2
Раскрываемость (%)	99,2	100,0	0,0	100,0	0,0	100,0	100,0	100,0	100,0	100,0	100,0	0,0
РАЗБОИ	708	76	5	10	0	2	1	1	6	4	37	10
Прирост +/- (%)	-18,2	-27,6	0,0	-28,6	-100,0	-66,7	-87,5	-75,0	50,0	-60,0	-5,1	-28,6
Раскрываемость (%)	95,1	92,9	100,0	100,0	100,0	87,5	100,0	0,0	100,0	100,0	92,7	85,7
ГРАБЕЖИ	5012	605	32	79	62	48	46	39	19	45	170	65
Прирост +/- (%)	-27,1	-26,2	-25,6	-26,2	-31,9	-27,3	-19,3	-44,3	-24,0	-10,0	-22,4	-29,3
Раскрываемость (%)	82,2	84,5	95,5	84,6	75,8	80,7	98,5	100,0	88,2	86,4	80,7	74,2
КРАЖИ	100115	10095	529	913	752	929	647	499	403	741	3031	1651
Прирост +/- (%)	-9,6	-6,0	-6,7	-18,5	-8,2	-2,0	-18,9	-29,6	-18,6	-25,2	22,6	-9,4
Доля от всех	32,4	33,6	30,6	33,5	36,0	35,5	28,3	33,4	32,2	40,8	29,9	42,5
Раскрываемость (%)	42,9	39,9	63,8	39,3	53,8	46,4	61,4	25,6	53,0	53,2	34,6	22,7
в т.ч. КВАРТИРНЫЕ КРАЖИ	4353	414	3	34	23	42	32	52	34	41	71	82
Динамика	-33,5	-46,5	-84,2	-62,6	-11,5	-36,4	3,2	-38,1	-43,3	-39,7	-39,8	-61,1
% раскрытых	61,2	48,9	100,0	63,0	72,7	65,2	81,3	36,4	62,5	50,0	58,9	21,4
МОШЕННИЧЕСТВА	51902	5423	394	426	330	457	419	184	142	243	2289	539
Динамика	9,1	48,0	-9,8	-15,3	3,1	-10,0	-3,0	-12,8	29,1	-12,6	268,6	120,9
% раскрытых	25,5	13,5	14,7	31,9	22,9	22,7	18,7	10,2	10,6	25,1	7,0	10,0
ХУЛИГАНСТВА	259	42	0	2	1	1	1	3	0	1	22	11
Прирост +/- (%)	-13,1	5,0	0,0	100,0	-50,0	0,0	-50,0	50,0	0,0	0,0	4,8	0,0
Раскрываемость (%)	73,2	87,5	100,0	100,0	0,0	100,0	0,0	0,0	0,0	0,0	80,0	83,3
СВЯЗ.С НЕЗ.ОБ.НАРКОТИКОВ	30751	2537	140	146	172	143	159	196	115	81	1120	265
Прирост +/- (%)	-5,1	-8,8	-42,1	-32,1	-3,4	-15,4	-9,7	17,4	-49,6	-43,0	13,4	-4,3
Доля от всех	9,9	8,4	8,1	5,3	8,2	5,5	7,0	13,1	9,2	4,5	11,0	6,8
В Т.Ч. СБЫТ	18351	1892	103	93	151	92	126	158	94	48	836	191
Прирост +/- (%)	-6,7	-9,6	-50,2	-42,2	-5,6	-8,0	-1,6	25,4	-52,5	-46,1	18,9	-13,6
Доля от прест.связ.с наркотиками	59,7	74,6	73,6	63,7	87,8	64,3	79,2	80,6	81,7	59,3	74,6	72,1
СВЯЗ.С НЕЗ.ОБ.ОРУЖИЯ	4759	282	30	57	23	25	44	14	17	26	22	24
Прирост +/- (%)	-1,5	-6,3	-36,2	96,6	-4,2	-50,0	15,8	-30,0	-10,5	13,0	-4,3	-14,3
С ПРИМЕНЕНИЕМ ОРУЖИЯ	616	41	1	7	4	7	4	3	4	1	2	8
Динамика	-12,9	-24,1	0,0	0,0	33,3	-41,7	100,0	-62,5	-33,3	-85,7	-66,7	166,7
Раскрываемость (%)	74,2	75,7	100,0	100,0	100,0	41,7	85,7	100,0	100,0	0,0	100,0	75,0
ВЫЯВЛ.ПРЕСТ.ЭКОНОМ.НАПР.	25720	2922	58	138	93	114	135	116	71	122	1701	374
Прирост +/- (%)	1,0	7,7	-1,7	-27,4	-13,1	-26,0	-1,5	48,7	6,0	10,9	8,4	54,5
Доля от всех	8,3	9,7	3,4	5,1	4,4	4,4	5,9	7,8	5,7	6,7	16,8	9,6
ВЗЯТОЧНИЧЕСТВО	2385	199	4	24	2	0	23	36	9	12	64	25
Динамика	25,3	57,9	100,0	60,0	-60,0	-100,0	91,7	71,4	200,0	71,4	48,8	56,3
СОВЕРШ.В ОБЩЕСТВ. МЕСТАХ	84287	7902	415	668	727	610	483	416	311	483	2858	931
Прирост +/- (%)	-14,5	-11,1	-13,0	-20,9	-13,2	-17,7	-26,6	-25,6	-11,6	-23,3	1,8	-5,5
Доля от всех зарегистрирован.	27,2	26,3	24,0	24,5	34,8	23,3	21,2	27,8	24,9	26,6	28,2	24,0
В Т.Ч. НА УЛИЦАХ	44526	3916	175	318	330	311	209	252	162	255	1433	471
Прирост +/- (%)	-16,8	-15,8	-10,7	-20,7	-12,0	-16,2	-37,8	-14,3	-18,2	-20,1	-6,8	-24,3
Доля от всех зарегистрирован.	14,4	13,0	10,1	11,7	15,8	11,9	9,2	16,9	12,9	14,0	14,1	12,1
НЕСОВЕРШЕННОЛЕТНИМИ	4524	460	61	59	36	61	40	52	21	29	47	54
Прирост +/- (%)	-18,8	-13,7	134,6	-10,6	-56,1	-15,3	-24,5	-33,3	-43,2	-6,5	-9,6	50,0
Доля от расследованных	2,7	3,3	6,0	4,1	4,6	4,5	2,7	8,2	2,3	2,5	1,2	3,8
РАНЕЕ СОВЕРШАВШИМИ	96627	7829	692	866	543	948	1010	348	439	678	1542	763
Прирост +/- (%)	-1,0	-2,3	0,9	-6,4	-11,7	5,8	4,1	-26,9	-9,7	-3,7	1,6	3,1
Доля от расследованных	58,4	55,4	67,8	59,9	68,6	69,8	68,2	54,5	48,8	58,6	39,3	54,2
ГРУППЫ ЛИЦ (ВСЕГО)	16003	1271	39	122	47	116	71	118	274	50	326	108
Прирост +/- (%)	-0,7	3,2	-2,5	-12,2	-31,9	-6,5	-38,3	3,5	21,2	31,6	24,9	2,9
Доля от расследованных	9,7	9,0	3,8	8,4	5,9	8,5	4,8	18,5	30,5	4,3	8,3	7,7
В СОСТОЯНИИ АЛКОПЬЯНИЯ	48528	3925	255	549	276	487	659	230	234	340	456	439
Прирост +/- (%)	-5,3	-9,4	-20,6	-13,7	-17,4	-11,3	2,6	-20,4	-17,6	-4,2	11,8	-14,3
Доля от расследованных	29,3	27,8	25,0	38,0	34,9	35,8	44,5	36,1	26,0	29,4	11,6	31,2
КОЭФФИЦИЕНТ ПРЕСТУПНОСТИ Кол-во преступлений на 1 тыс. чел.	2,1	2,2	2,3	2,4	3,4	2,3	2,8	2,5	2,0	1,8	1,9	2,1