

**ПРОКУРАТУРА МУРМАНСКОЙ ОБЛАСТИ**  
**ОТДЕЛ ПРАВОВОЙ СТАТИСТИКИ**

---

**СОСТОЯНИЕ**  
**ПРЕСТУПНОСТИ**  
**В МУРМАНСКОЙ ОБЛАСТИ**

за январь-май 2021 года

Мурманск

# СОДЕРЖАНИЕ

КРАТКАЯ ХАРАКТЕРИСТИКА ПРЕСТУПНОСТИ В МУРМАНСКОЙ ОБЛАСТИ.....	3
ГРАФИЧЕСКОЕ ПРЕДСТАВЛЕНИЕ ДАННЫХ О СОСТОЯНИИ ПРЕСТУПНОСТИ В МУРМАНСКОЙ ОБЛАСТИ.....	6
ОБЩИЕ СВЕДЕНИЯ О СОСТОЯНИИ ПРЕСТУПНОСТИ .....	14
СВЕДЕНИЯ О ПРЕСТУПЛЕНИЯХ, ПРЕДВАРИТЕЛЬНО РАССЛЕДОВАННЫХ СУБЪЕКТАМИ УЧЕТА .....	15
СВЕДЕНИЯ О ЗАРЕГИСТРИРОВАННЫХ ПРЕСТУПЛЕНИЯХ ПО ОТДЕЛЬНЫМ ВИДАМ .....	16
ХАРАКТЕРИСТИКА ЛИЦ, СОВЕРШИВШИХ ПРЕСТУПЛЕНИЯ .....	17
ПРЕСТУПЛЕНИЯ, СОВЕРШЕННЫЕ В ОБЩЕСТВЕННЫХ МЕСТАХ, НА ДОРОГАХ И ТРАССАХ ВНЕ НАСЕЛЕННЫХ ПУНКТОВ.....	18
СОЦИАЛЬНО-КРИМИНОЛОГИЧЕСКАЯ ХАРАКТЕРИСТИКА ПРЕСТУПНОСТИ.....	19
ПРЕСТУПЛЕНИЯ, СВЯЗАННЫЕ С ИНОСТРАННЫМИ ГРАЖДДАНАМИ И ЛИЦАМИ БЕЗ ГРАЖДАНСТВА.....	19
СОСТОЯНИЕ И ДИНАМИКА ПРЕСТУПНОСТИ В МУРМАНСКОЙ ОБЛАСТИ .....	20
СОСТОЯНИЕ И ДИНАМИКА ТЯЖКИХ И ОСОБО ТЯЖКИХ ПРЕСТУПЛЕНИЙ В МУРМАНСКОЙ ОБЛАСТИ .....	21
СВЕДЕНИЯ О ПРИЧИНЕННОМ, ДОБРОВОЛЬНО ПОГАШЕННОМ МАТЕРИАЛЬНОМ УЩЕРБЕ, СТОИМОСТИ ИЗЪЯТОГО И АРЕСТОВАННОГО ИМУЩЕСТВА .....	22
СВЕДЕНИЯ О ЗАРЕГИСТРИРОВАННЫХ ПРЕСТУПЛЕНИЯХ В МУРМАНСКОЙ ОБЛАСТИ .....	23
СВЕДЕНИЯ О СОСТОЯНИИ ПРЕСТУПНОСТИ В ЦЕЛОМ ПО РОССИЙСКОЙ ФЕДЕРАЦИИ И СЕВЕРО-ЗАПАДНОМУ ФЕДЕРАЛЬНОМУ ОКРУГУ .....	24

## **КРАТКАЯ ХАРАКТЕРИСТИКА ПРЕСТУПНОСТИ В МУРМАНСКОЙ ОБЛАСТИ**

Общее число зарегистрированных преступлений в Мурманской области снизилось на 1,2% в сравнении с аналогичным периодом прошлого года (с 4 980 до 4 919). Раскрываемость преступлений возросла на 0,7% (с 60,4% до 61,1%).

Количество предварительно расследованных преступлений возросло на 110 или 4,4% (с 2 488 до 2 598).

Количество зарегистрированных тяжких и особо тяжких преступлений возросло на 6,4% (с 1 504 до 1 495), число предварительно расследованных таких преступлений увеличилось на 34,7% (с 375 до 505).

Удельный вес тяжких и особо тяжких преступлений возрос на 2,2% и составил 30,4 (28,2%). Раскрываемость возросла на 2,8% и составила 51,7% (48,9%).

При росте в целом по области числа зарегистрированных тяжких и особо тяжких преступлений, количество преступлений профилактической направленности уменьшилось на 10,3% и составило 515 преступлений (574).

Традиционно в структуре преступности преобладают имущественные составы преступлений. Удельный вес таких преступлений возрос на 4,4% составляет 53,8% (49,4%).

Количество краж (ст. 158 УК РФ) возросло на 7,4% и составило 1 545 преступлений (1 439), при этом количество краж с банковского счета, а равно в отношении электронных денежных средств (при отсутствии состава ст. 159.3 УК РФ), предусмотренных п. «г» ч. 3 ст. 158 УК РФ, увеличилось на 21,7% и составило 484 преступлений.

Количество мошенничеств (ст. 159 – 159.6 УК РФ) возросло на 11,9% и составило 892 преступлений (797).

Количество преступлений террористического характера снизилось на 28,6% и составило 5 (АППГ-7). Раскрываемость возросла на 12,5% (с 87,5% до 100%).

Зарегистрировано 2 преступления экстремистской направленности (АППГ-2). Раскрываемость возросла на 25% (с 75% до 100%).

Количество убийств (с покушениями) возросло на 33,3% и составило 12 преступлений (АППГ-9). Их раскрываемость составляет 100% как и за АППГ.

Количество зарегистрированных преступлений, связанных с незаконным оборотом оружия, возросло на 17,3% (с 75 до 88). Их раскрываемость увеличилась на 1% и составила 77,9%.

Зарегистрировано 3 преступления, связанных с оборонно-промышленным комплексом (АППГ-0).

Число преступлений, совершенных в сфере ЖКХ, возросло на 433,3% (с 3 до 16).

Количество погибших в результате преступных посягательств уменьшилось на 18,6% и составило 39 лиц, здоровью которых причинен тяжкий вред, уменьшилось на 48,5% и составило 52 лиц.

Число фактов умышленного причинения тяжкого вреда здоровью уменьшилось на 26,2% и составило 45 преступлений, средней тяжести вреда здоровью возросло на 2,5% и составило 83 преступления (81).

Количество преступлений в сфере незаконного оборота наркотических средств, психотропных и сильнодействующих веществ уменьшилось на 21,4% и составило 469. Удельный вес снизился на 2,5% и составил 9,5%.

На 13% снизилось количество выявленных преступлений экономической направленности (со 161 до 140). Их удельный вес в общем массиве зарегистрированных преступлений составил 2,8%.

Число зарегистрированных преступлений коррупционной направленности снизилось на 33,3% (с 33 до 22), их удельный вес в общем массиве зарегистрированных преступлений составил 0,4%.

Уменьшение в Мурманской области количества преступлений коррупционной направленности произошло за счет отдельных уголовно-наказуемых деяний:

ст. 159.1-159.6 УК РФ (с 3 до 0);

ст. 290 УК РФ (с 5 до 2);

ст. 291.2 УК РФ (с 4 до 0).

Увеличение (+2,5%) числа зарегистрированных преступлений (1 646), совершенным с использованием информационно-телекоммуникационных технологий или в сфере компьютерной информации, обусловлено устойчивой положительной тенденцией роста числа отдельных преступлений:

п. «в» ч. 3 ст. 158 УК (+21,7%, с 484 до 589);

ст. 159 УК РФ (+8,1%, с 676 до 731);

ст. 228.1 УК РФ (+100%, с 61 до 122).

Наблюдается положительная динамика особо тяжких (+94,6%) и тяжких (+37,5%) преступлений данной категории.

Размер причиненного материального ущерба от преступлений составил 526 165 тыс. рублей (+90,2%).

Добровольно погашено и изъято имущества, денег, ценностей на сумму 319 860 тыс. рублей (+75%). Наложено арест на имущество на сумму 119 538 тыс. рублей (+702,1%).

Удельный вес добровольно погашенного ущерба и изъятого имущества относительно причиненного ущерба (реальная возмещаемость) составляет 38,1% (38%).

Количество преступлений, укрытых субъектами регистрации от учета (по данным раздела 8 формы федерального статистического наблюдения № 4-ЕГС «Сведения о состоянии преступности и результатах расследования преступлений»), увеличилось на 19,8% (с 450 до 539).

Правоохранительными органами раскрыто 2 598 преступлений из числа находившихся в производстве, что на 4,4% больше, чем за аналогичный период прошлого года (2 488).

Раскрыто 149 преступлений прошлых лет (+24,2%), в том числе 33 тяжких и особо тяжких преступления (+37,5%).

Не раскрытыми остались 1 655 преступлений (+1,5%).

Из общего количества нераскрытых преступлений на тяжкие преступления приходится 24,5% (в аналогичном периоде прошлого года – 20,1%), на особо тяжкие – 3,9% (3,8%).

Остались нераскрытыми 580 краж (+2,7%), 597 мошенничеств (+26,8%), 138 преступлений, связанных с незаконным оборотом наркотических средств или психотропных веществ (+9,5%).

В связи с неустановлением лица, подлежащего привлечению в качестве обвиняемого, не раскрыто 1 608 преступлений (+1,9%), что составляет 96,9% от общего числа нераскрытых преступлений.

Анализ социально-криминологической характеристики преступности свидетельствует, что более половины преступлений (1 759) совершены лицами, ранее совершавшими преступления. Их удельный вес возрос и составил 67,7% (66,6%).

На 7,8% увеличилась преступность среди несовершеннолетних (с 90 до 97). Удельный вес преступлений, совершенных несовершеннолетними или при их соучастии, возрос на 0,1% и составил 3,7%.

На 48,8% (с 88 до 131) возросло число преступлений, совершенных в группе, в том числе на 183,3% (с 6 до 17) – организованными группами или преступными сообществами.

Четверть (25,5%) от общего числа преступлений совершены лицами в состоянии алкогольного опьянения (в аналогичном периоде прошлого года – 30,9%). Количество предварительно расследованных таких преступлений снизилось на 13,8% и составило 662 преступлений (АППГ-768).

На 60% (с 5 до 8) возросло количество лиц, совершивших преступления в состоянии наркотического опьянения.

На 4,3% увеличилось количество зарегистрированных преступлений, совершенных в общественных местах (с 1 247 до 1 300). Их удельный вес в общем числе зарегистрированных преступлений составил 26,4% (25%).

На 2,7% (с 519 до 533) возросло число зарегистрированных преступлений, совершенных на улицах, площадях, в парках и скверах. Их удельный вес в общем массиве зарегистрированных преступлений составил 10,8% (10,4%).

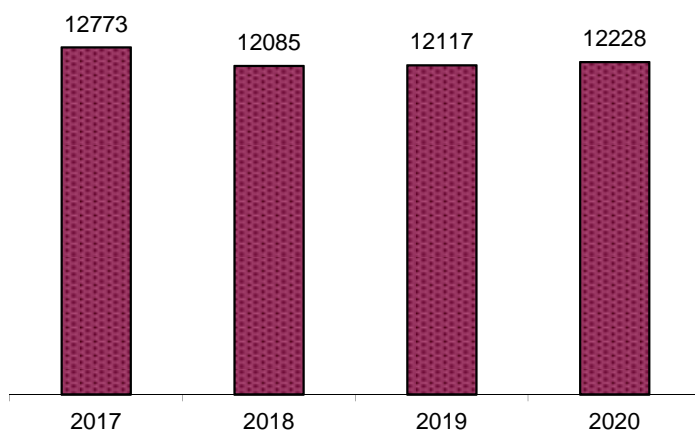
Иностранцами гражданами и лицами без гражданства совершено 62 преступлений (АППГ - 33). 48 преступлений совершены гражданами государств-участников СНГ, что составляет 77,4% от всех преступлений, совершенных не гражданами России.

Общее число лиц, совершивших преступления, увеличилось на 1,1% (с 2 107 до 2 131). 33,2% обвиняемых ранее судимы за совершение преступления, а 60,6% – не имеют постоянного источника дохода.

Число несовершеннолетних, совершивших преступления, снизилось на 12,6% (с 79 до 69).

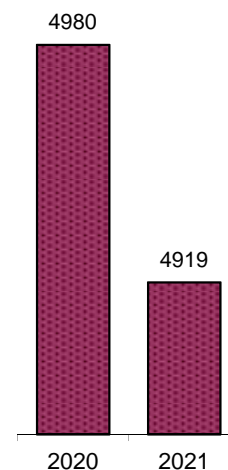
## ГРАФИЧЕСКОЕ ПРЕДСТАВЛЕНИЕ ДАННЫХ О СОСТОЯНИИ ПРЕСТУПНОСТИ В МУРМАНСКОЙ ОБЛАСТИ ДИНАМИКА ПРЕСТУПНОСТИ

по годам



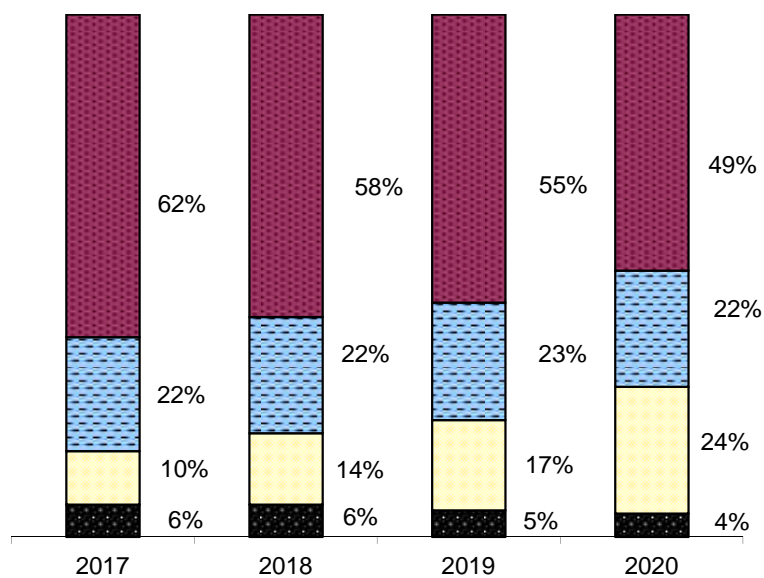
■ Всего зарегистрировано преступлений

отчетный период



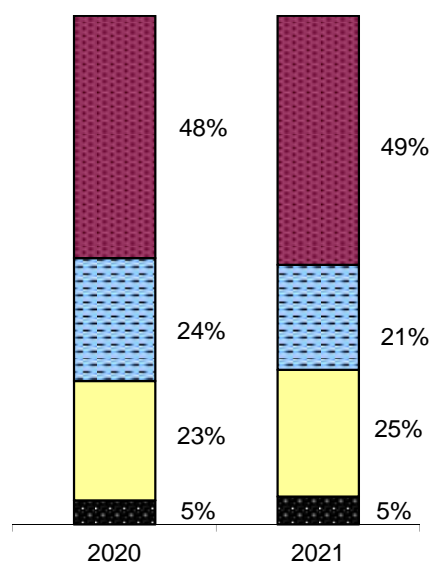
## СТРУКТУРА ЗАРЕГИСТРИРОВАННЫХ ПРЕСТУПЛЕНИЙ ПО КАТЕГОРИЯМ

по годам

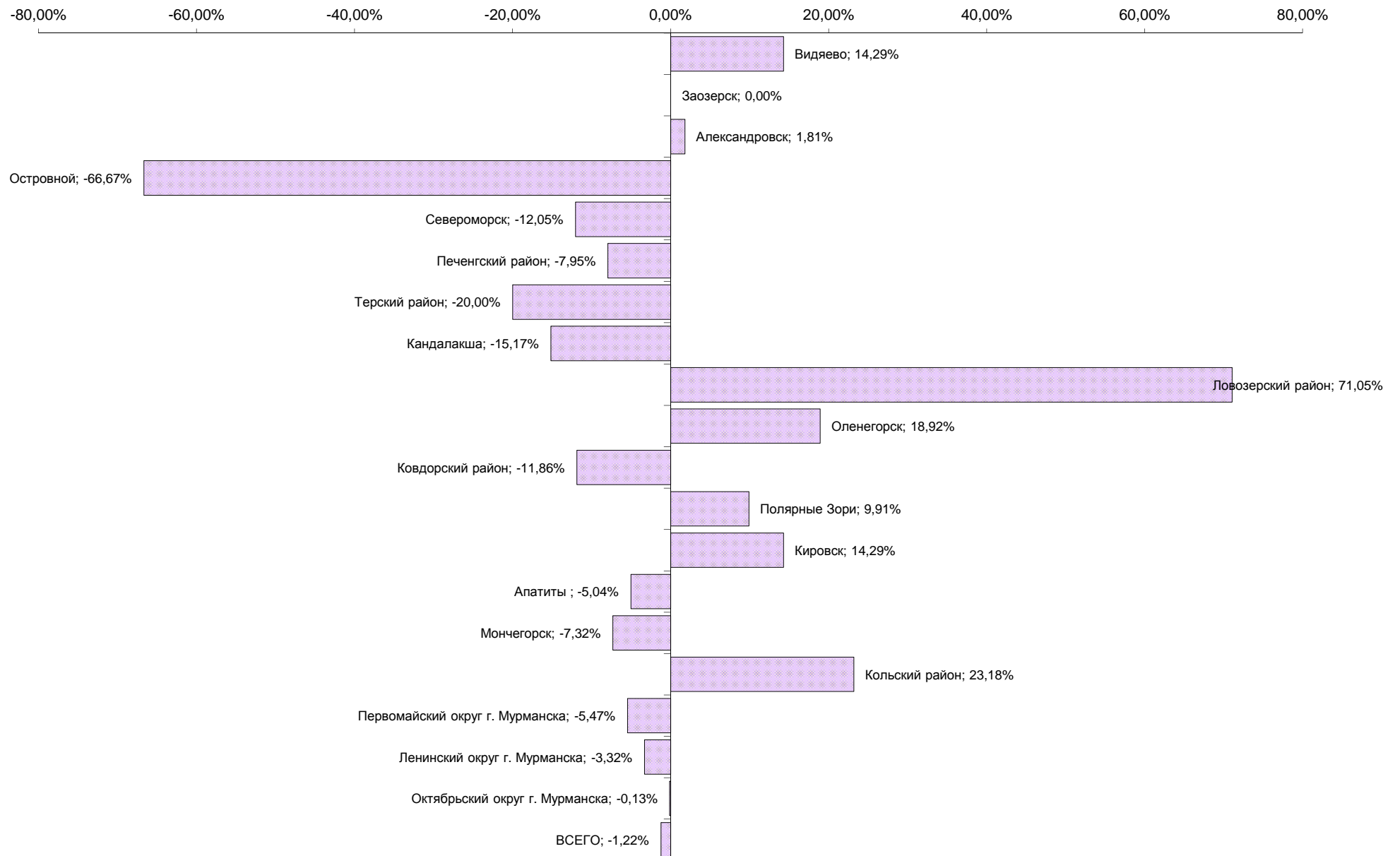


■ Особо тяжкие ■ Тяжкие ■ Средней тяжести ■ Небольшой тяжести

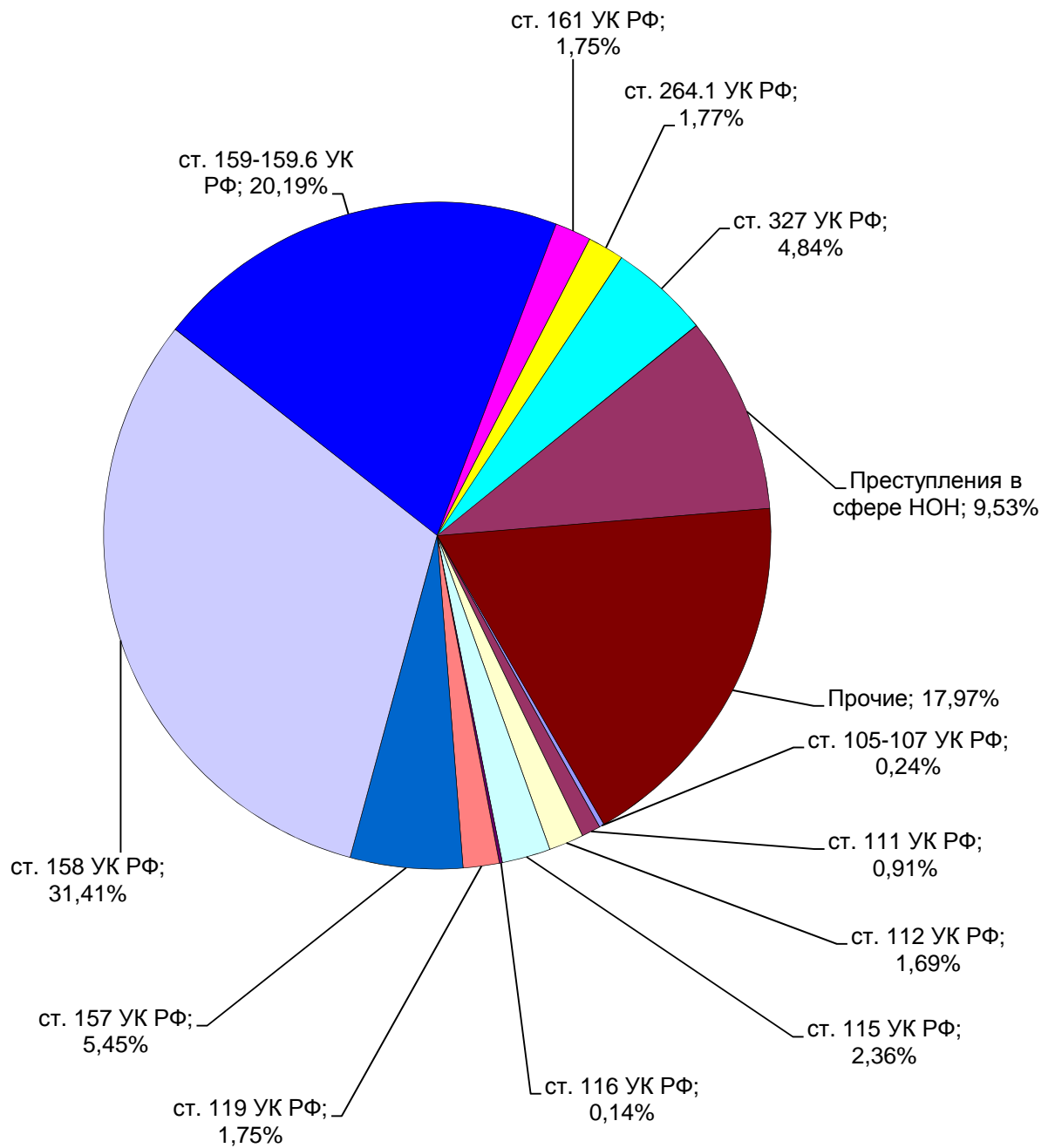
отчетный период



## ДИНАМИКА ЗАРЕГИСТРИРОВАННЫХ ПРЕСТУПЛЕНИЙ

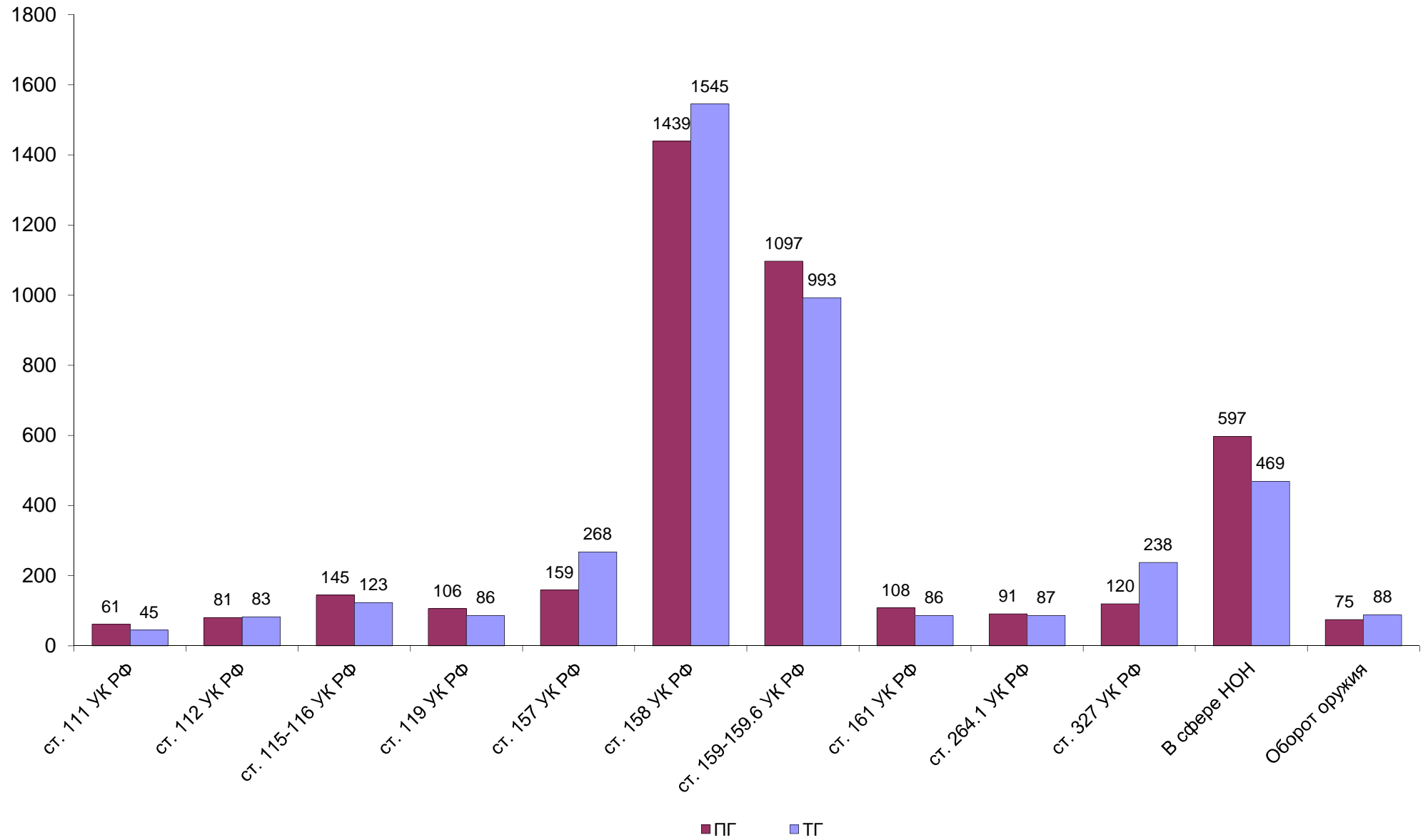


## СТРУКТУРА ПРЕСТУПНОСТИ (в %)

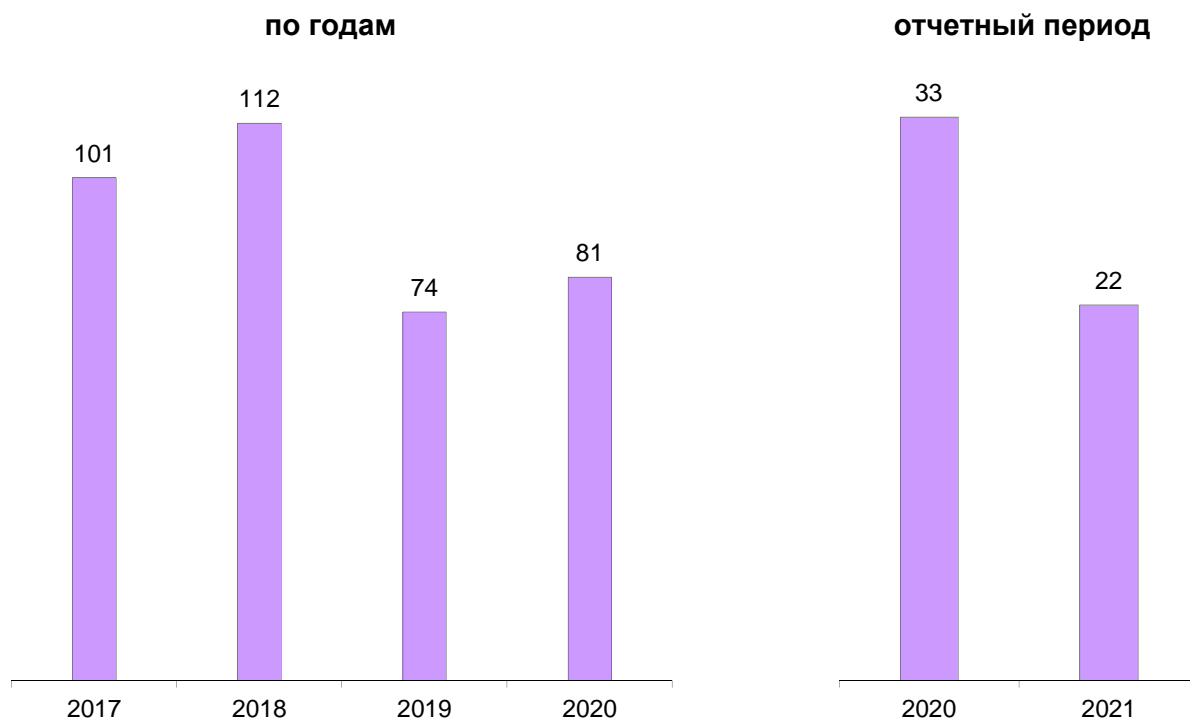




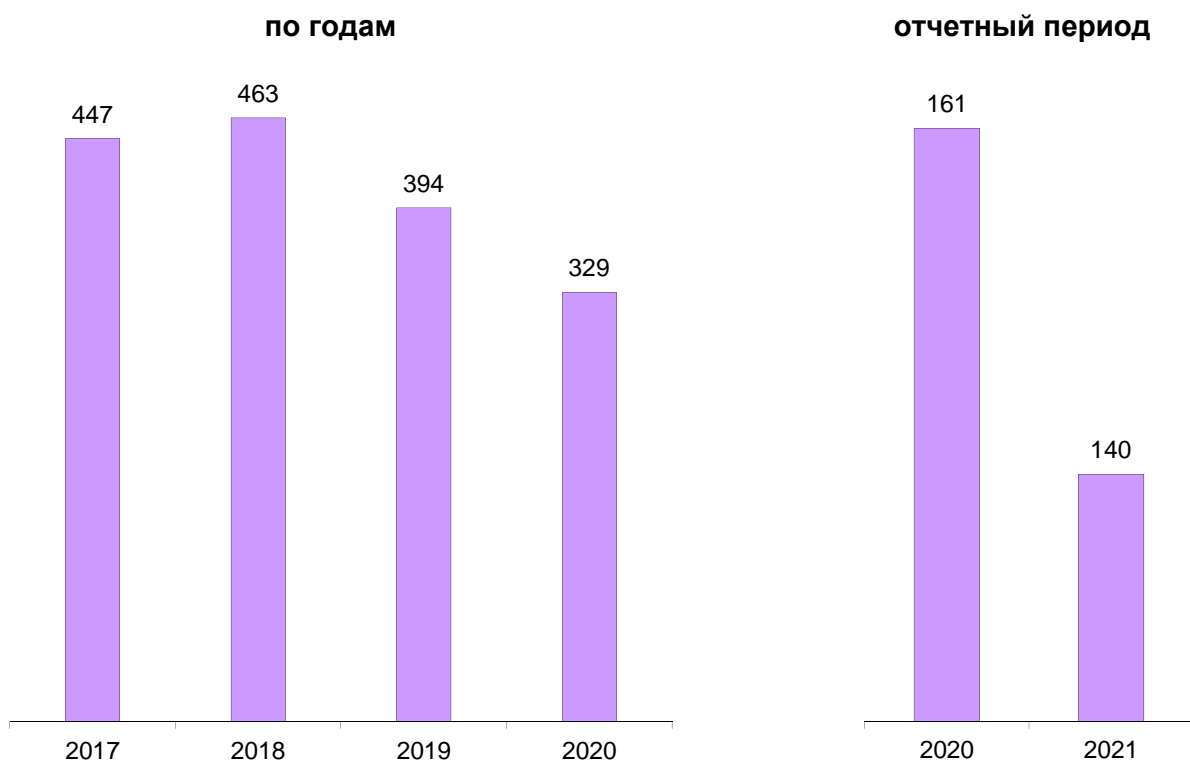
## ДИНАМИКА НАИБОЛЕЕ РАСПРОСТРАНЕННЫХ ПРЕСТУПЛЕНИЙ



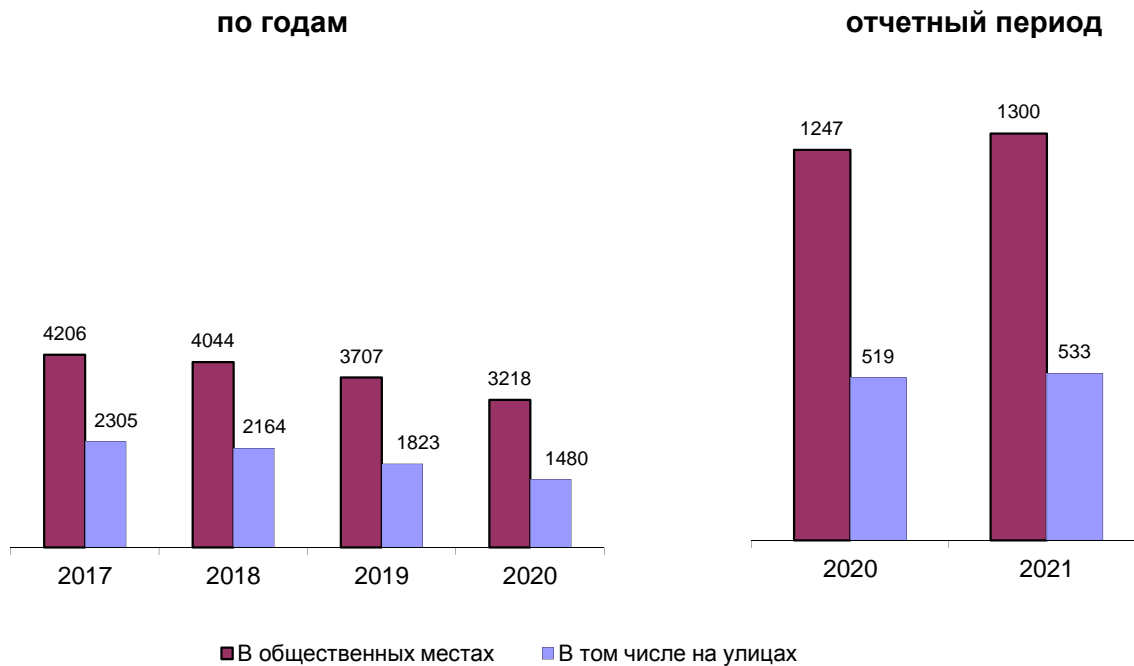
## ЗАРЕГИСТРИРОВАНО ПРЕСТУПЛЕНИЙ КОРРУПЦИОННОЙ НАПРАВЛЕННОСТИ



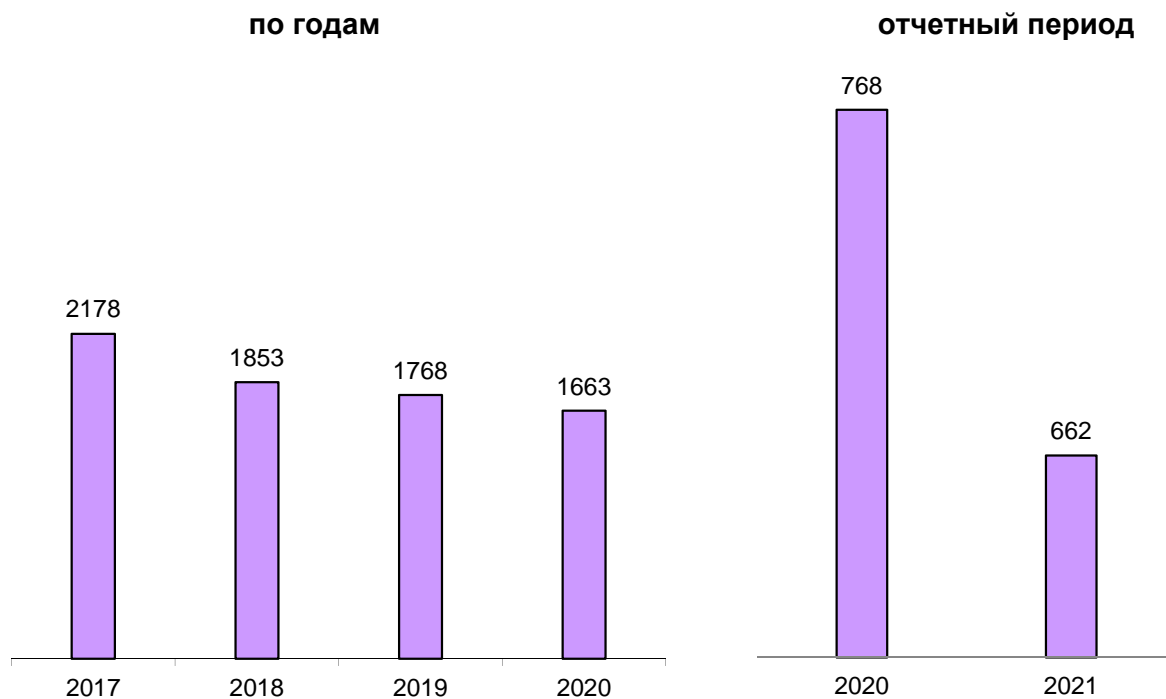
## ЗАРЕГИСТРИРОВАНО ПРЕСТУПЛЕНИЙ ЭКОНОМИЧЕСКОЙ НАПРАВЛЕННОСТИ



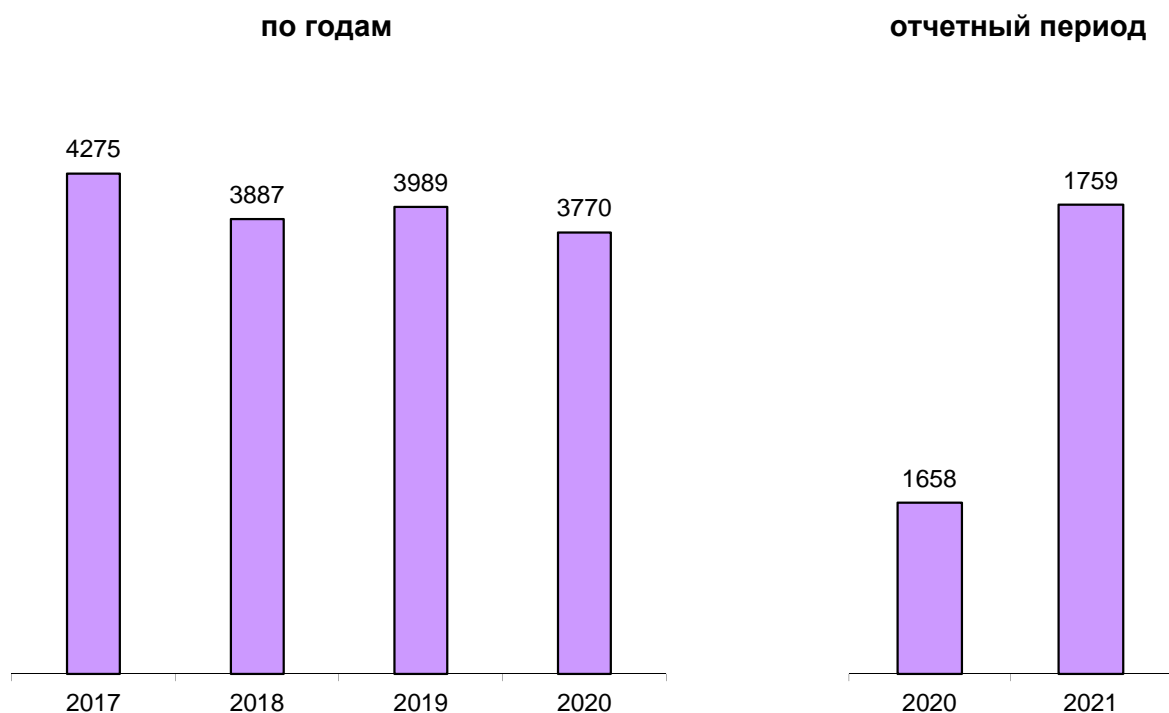
## ЗАРЕГИСТРИРОВАНО ПРЕСТУПЛЕНИЙ, СОВЕРШЕННЫХ В ОБЩЕСТВЕННЫХ МЕСТАХ, В Т.Ч. НА УЛИЦАХ



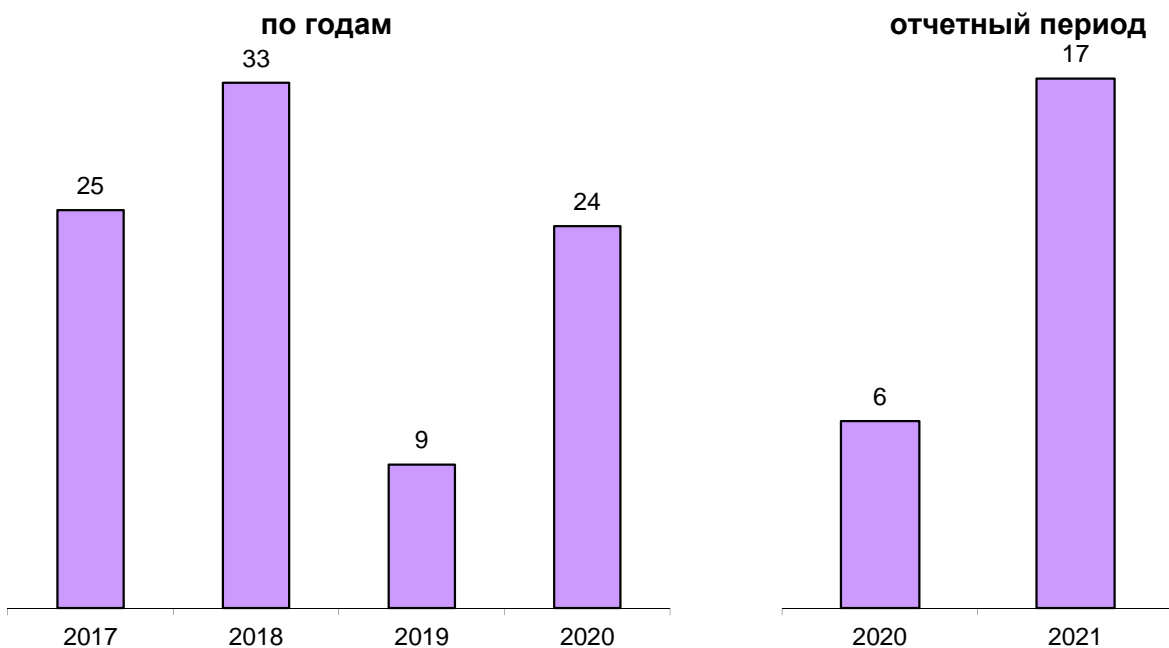
## ПРЕДВАРИТЕЛЬНО РАССЛЕДОВАНО ПРЕСТУПЛЕНИЙ, СОВЕРШЕННЫХ В СОСТОЯНИИ АЛКОГОЛЬНОГО ОПЬЯНЕНИЯ

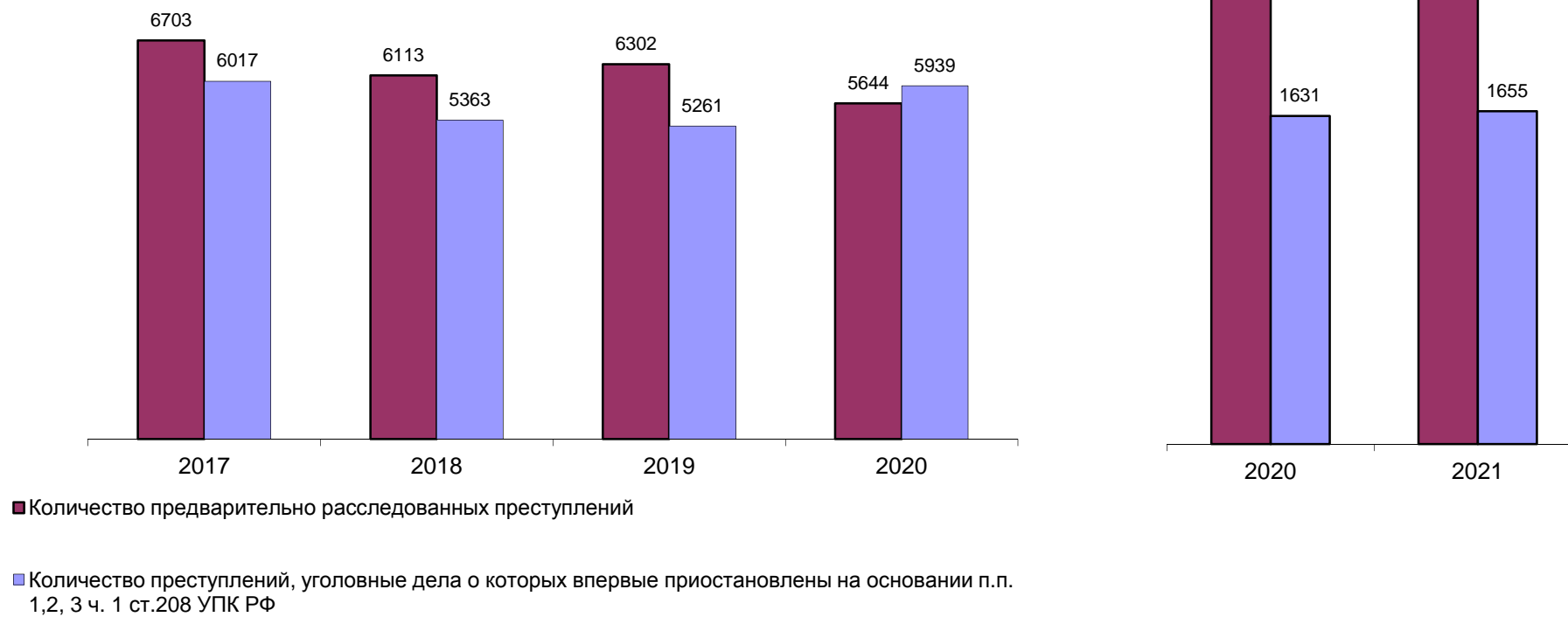


**ПРЕДВАРИТЕЛЬНО РАССЛЕДОВАНО ПРЕСТУПЛЕНИЙ, СОВЕРШЕННЫХ  
ЛИЦАМИ, РАНЕЕ СОВЕРШАВШИМИ ПРЕСТУПЛЕНИЯ**



**ПРЕДВАРИТЕЛЬНО РАССЛЕДОВАНО ПРЕСТУПЛЕНИЙ, СОВЕРШЕННЫХ  
ОРГАНИЗОВАННОЙ ГРУППОЙ ИЛИ ПРЕСТУПНЫМ СООБЩЕСТВОМ**



**СВЕДЕНИЯ О ПРЕДВАРИТЕЛЬНО РАССЛЕДОВАННЫХ И НЕРАСКРЫТЫХ ПРЕСТУПЛЕНИЯХ****по годам****отчетный период**

ОБЩИЕ СВЕДЕНИЯ О СОСТОЯНИИ ПРЕСТУПНОСТИ

		КОЛИЧЕСТВО ПРЕСТУПЛЕНИЙ, ЗАРЕГИСТРИРОВАННЫХ				КОЛИЧЕСТВО ПРЕДВАРИТЕЛЬНО РАССЛЕДОВАННЫХ ПРЕСТУПЛЕНИЙ В ОТЧЕТНОМ ПЕРИОДЕ		ДИНАМИКА +/-		УГОЛОВНЫЕ ДЕЛА О КОТОРЫХ ВПЕРВЫЕ ПРИОСТАНОВЛЕНЫ ПО Ч.1 СТ.208 УПК РФ								ВСЕГО НЕ РАСКРЫТО		ДИНАМИКА +/-		РАСКРЫВАЕМОСТЬ, %		ДИНАМИКА +/-		УДЕЛЬНЫЙ ВЕС, ЗАРЕГИСТРИРОВАННЫХ, %		ДИНАМИКА +/-		ВЫЯВЛЕНО ЛИЦ, СОВЕРШИВШИХ ПРЕСТУПЛЕНИЯ		ДИНАМИКА +/-					
		В ОТЧЕТНОМ ПЕРИОДЕ		ДИНАМИКА +/-						П.1		ДИНАМИКА +/-		П.2		ДИНАМИКА +/-																		П.3		ДИНАМИКА +/-	
ТГ	ПГ	ТГ	ПГ	ТГ	ПГ	ТГ	ПГ	ТГ	ПГ	ТГ	ПГ	ТГ	ПГ	ТГ	ПГ	ТГ	ПГ	ТГ	ПГ	ТГ	ПГ	ТГ	ПГ	ТГ	ПГ	ТГ	ПГ	ТГ	ПГ	ТГ	ПГ						
ВСЕГО		1	4919	4980	-1,22	2598	2488	4,42	1608	1578	1,90	47	41	14,63	0	12	-100,00	1655	1631	1,47	61,09	60,40	0,68				2131	2107	1,14								
В О М Ч И С Л Е	ОСОБО ТЯЖКИХ		2	270	236	14,41	115	83	38,55	64	63	1,59	1	0	100,00	0	0	0,00	65	63	3,17	63,89	56,85	7,04	5,49	4,74	0,75	108	80	35,00							
	ТЯЖКИХ		3	1225	1169	4,79	390	292	33,56	402	321	25,23	4	3	33,33	0	4	-100,00	406	328	23,78	48,99	47,10	1,90	24,90	23,47	1,43	370	283	30,74							
	СРЕДНЕЙ ТЯЖЕСТИ		4	1016	1204	-15,61	402	425	-5,41	480	516	-6,98	11	14	-21,43	0	5	-100,00	491	535	-8,22	45,02	44,27	0,75	20,65	24,18	-3,52	353	411	14,11							
	НЕБОЛЬШОЙ ТЯЖЕСТИ		5	2408	2371	1,56	1691	1688	0,18	662	678	-2,36	31	24	29,17	0	3	-100,00	693	705	-1,70	70,93	70,54	0,39	48,95	47,61	1,34	1300	1333	-2,48							
	ЭКОНОМИЧЕСКОЙ НАПРАВЛЕННОСТИ		6	140	161	-13,04	75	76	-1,32	12	12	0,00	3	2	50,00	0	3	-100,00	15	17	-11,76	83,33	81,72	1,61	2,85	3,23	-0,39	64	67	-4,48							
	ИЗ НИХ	НАЛОГОВЫХ ПРЕСТУПЛЕНИЙ	7	7	15	-53,33	6	11	-45,45	1	0	100,00	0	1	-100,00	0	0	0,00	1	1	0,00	85,71	91,67	-5,95	0,14	0,30	-0,16	7	12	-41,67							
	КОРРУПЦИОННОЙ НАПРАВЛЕННОСТИ		8	22	33	-33,33	21	24	100,00	0	0	0,00	0	0	0,00	0	1	0,00	0	1	-100,00	100,00	96,00	4,00	0,45	0,66	-0,22	16	22	100,00							
	ЭКОЛОГИЧЕСКИЕ		9	38	25	52,00	15	15	1400,00	24	19	100,00	0	0	0,00	0	0	0,00	24	19	26,32	38,46	44,12	-5,66	0,77	0,50	0,27	24	28	2300,00							
	ТЕРРОРИСТИЧЕСКОГО ХАРАКТЕРА		10	5	7	-28,57	6	7	100,00	0	0	0,00	0	0	0,00	0	1	0,00	0	1	-100,00	100,00	87,50	12,50	0,10	0,14	-0,04	6	3	100,00							
	ЭКСТРЕМИСТСКОЙ НАПРАВЛЕННОСТИ		11	2	2	0,00	3	3	-70,00	0	1	-100,00	0	0	-100,00	0	0	-100,00	0	1	-100,00	100,00	75,00	25,00	0,04	0,04	0,00	3	2	-84,21							
	СОВЕРШЕННЫХ В СФЕРЕ ЖХХ		12	16	3	433,33	5	0	-98,41	0	1	-100,00	0	0	-100,00	0	0	0,00	0	1	-100,00	100,00	0,00	100,00	0,33	0,06	0,27	6	0	-97,83							
	СВЯЗАННЫХ С ДОЛЕВЫМ УЧАСТИЕМ ГРАЖДАН В СТРОИТЕЛЬСТВЕ МНОГОВАРТИРНЫХ ДОМОВ		13	0	0	0,00	0	0	-100,00	0	0	-100,00	0	0	0,00	0	0	-100,00	0	0	0,00	0,00	0,00	0,00	0,00	0,00	0,00	0	0	-100,00							
	СВЯЗАННЫХ С ОБОРОННО-ПРОМЫШЛЕННЫМ КОМПЛЕКСОМ		14	0	3	-100,00	2	1	-96,00	1	0	-93,33	0	0	0,00	0	0	0,00	1	0	100,00	66,67	100,00	-33,33	0,00	0,06	-0,06	1	1	-96,97							
	СОВЕРШЕННЫХ В ОСОБО КРУПНОМ РАЗМЕРЕ ЛИБО СОПРЯЖЕННЫХ С ИЗВЛЕЧЕНИЕМ ДОХОДА В ОСОБО КРУПНОМ РАЗМЕРЕ		15	113	63	79,37	24	10	100,00	40	17	100,00	0	1	0,00	0	3	0,00	40	21	90,48	37,50	32,26	5,24	2,30	1,27	1,03	40	19	100,00							
	СОВЕРШЕННЫХ В КРУПНОМ (ЗНАЧИТЕЛЬНОМ) РАЗМЕРЕ ЛИБО ПРИЧИНЯВШИХ КРУПНЫЙ (ЗНАЧИТЕЛЬНЫЙ) УЩЕРБ		16	1402	1425	-1,61	356	314	8800,00	675	619	67400,00	10	10	100,00	0	0	0,00	685	629	8,90	34,20	33,30	0,90	28,50	28,61	-0,11	324	277	8000,00							
	СВЯЗАННЫХ С НЕЗАКОННЫМ ОБОРОТОМ	НАРКОТИЧЕСКИХ СРЕДСТВ, ПСИХОТРОПНЫХ И СИЛЬНОДЕЙСТВУЮЩИХ ВЕЩЕСТВ	17	469	597	-21,44	204	169	20300,00	138	128	100,00	2	0	100,00	0	1	0,00	140	129	8,53	59,30	56,71	2,59	9,53	11,99	-2,45	175	133	17400,00							
		ОРУЖИЯ	18	88	75	17,33	53	50	5200,00	15	15	100,00	0	0	0,00	0	0	0,00	15	15	0,00	77,94	76,92	1,02	1,79	1,51	0,28	35	33	100,00							
СОВЕРШЕННЫХ С ИСПОЛЬЗОВАНИЕМ	ОРУЖИЯ, БОЕПРИПАСОВ, ВЗРЫВЧАТЫХ ВЕЩЕСТВ, ВЗРЫВНЫХ ИЛИ ИМИТИРУЮЩИХ УСТРОЙСТВ	19	8	10	-20,00	6	4	-95,00	0	1	-100,00	0	0	0,00	0	0	0,00	0	1	-100,00	100,00	80,00	20,00	0,16	0,20	-0,04	6	4	100,00								
	ИЗ НИХ	ОГНЕСТРЕЛЬНОГО И ГАЗОВОГО ОРУЖИЯ, БОЕПРИПАСОВ	20	6	3	100,00	3	1	100,00	0	0	0,00	0	0	0,00	0	0	0,00	0	0	0,00	100,00	100,00	0,00	0,12	0,06	0,06	3	1	100,00							
	ВЗРЫВНЫХ ВЕЩЕСТВ И ВЗРЫВНЫХ УСТРОЙСТВ	21	1	1	0,00	1	1	100,00	0	0	0,00	0	0	0,00	0	0	0,00	0	0	0,00	100,00	100,00	0,00	0,02	0,02	0,00	1	0	100,00								
СОВЕРШЕННЫХ	В ГОРОДАХ И ПОСЕЛКАХ ГОРОДСКОГО ТИПА	22	4699	4759	-1,26	2487	2367	100,00	1523	1490	100,00	45	41	100,00	0	12	0,00	1568	1543	1,62	61,33	60,54	0,79	95,53	95,56	-0,03	0	0	0,00								
	В СЕЛЬСКОЙ МЕСТНОСТИ	23	219	220	-0,45	111	120	100,00	85	88	100,00	2	0	100,00	0	0	0,00	87	88	-1,14	56,06	57,69	-1,63	4,45	4,42	0,03	0	0	0,00								

СВЕДЕНИЯ О ПРЕСТУПЛЕНИЯХ, ПРЕДВАРИТЕЛЬНО РАССЛЕДОВАННЫХ СУБЪЕКТАМИ УЧЕТА

			ВСЕГО	КОЛИЧЕСТВО ПРЕСТУПЛЕНИЙ, УГОЛОВНЫЕ ДЕЛА ПО КОТОРЫМ ПРЕДВАРИТЕЛЬНО РАССЛЕДОВАНЫ СОТРУДНИКАМИ																		
				СЛЕДСТВЕННЫХ ОРГАНОВ СЛЕДСТ ВЕННОГО КОМИТЕТА РОССИЙСКОЙ ФЕДЕРАЦИИ	ДИНА- МИКА +/-	ОРГАНОВ ВНУТРЕННИХ ДЕЛ		ДИНА- МИКА +/-	ОРГАНОВ ФЕДЕ РАЛЬНОЙ СЛУЖБЫ БЕЗОПАСНОСТИ		ДИНА- МИКА +/-	ТАМОЖЕННЫХ ОРГАНОВ		ДИНА- МИКА +/-	ОРГАНОВ ФЕДЕРАЛЬНОЙ СЛУЖБЫ СУДЕБНЫХ ПРИСТАВОВ		ДИНА- МИКА +/-	ОГРАНОВ ГОСУДАРСТ ВЕННОГО ПОЖАРНОГО НАДЗОРА		ДИНА- МИКА +/-		
																					ТГ	ПГ
ВСЕГО		1	2598	246	269	-8,55	2099	2012	4,32	23	18	27,78	0	0	0,00	225	189	19,05	1	0	100,00	
В Т О М  Ч И С Л Е	ОСОБО ТЯЖКИХ		2	115	47	30	56,67	64	51	25,49	4	2	100,00	0	0	0,00	0	0	0,00	0	0	0,00
	ТЯЖКИХ		3	390	59	53	11,32	324	234	38,46	7	5	40,00	0	0	0,00	0	0	0,00	0	0	0,00
	СРЕДНЕЙ ТЯЖЕСТИ		4	402	39	47	-17,02	353	370	-4,59	10	8	25,00	0	0	0,00	0	0	0,00	0	0	0,00
	НЕБОЛЬШОЙ ТЯЖЕСТИ		5	1691	101	139	-27,34	1358	1357	0,07	2	3	-33,33	0	0	0,00	225	189	19,05	1	0	100,00
	ЭКОНОМИЧЕСКОЙ НАПРАВЛЕННОСТИ		6	75	34	30	13,33	40	46	-13,04	1	0	100,00	0	0	0,00	0	0	0,00	0	0	0,00
	ИЗ НИХ	НАЛОГОВЫХ ПРЕСТУПЛЕНИЙ	7	6	6	4	50,00	0	7	-100,00	0	0	0,00	0	0	0,00	0	0	0,00	0	0	0,00
	КОРРУПЦИОННОЙ НАПРАВЛЕННОСТИ		8	21	15	10	50,00	6	14	-57,14	0	0	0,00	0	0	0,00	0	0	0,00	0	0	0,00
	ЭКОЛОГИЧЕСКИЕ		9	15	0	0	0,00	7	9	-22,22	8	6	33,33	0	0	0,00	0	0	0,00	0	0	0,00
	ТЕРРОРИСТИЧЕСКОГО ХАРАКТЕРА		10	6	1	3	-66,67	0	0	0,00	5	4	25,00	0	0	0,00	0	0	0,00	0	0	0,00
	ЭКСТРЕМИСТСКОЙ НАПРАВЛЕННОСТИ		11	3	1	0	100,00	1	0	100,00	1	3	-66,67	0	0	0,00	0	0	0,00	0	0	0,00
	СОВЕРШЕННЫХ В СФЕРЕ ЖКХ		12	5	4	0	100,00	1	0	100,00	0	0	0,00	0	0	0,00	0	0	0,00	0	0	0,00
	СВЯЗАННЫХ С ОБОРОННО-ПРОМЫШЛЕННЫМ КОМПЛЕКСОМ		13	2	0	1	-100,00	2	0	100,00	0	0	0,00	0	0	0,00	0	0	0,00	0	0	0,00
	СВЯЗАННЫХ С НЕЗАКОННЫМ ОБОРОТОМ	НАРКОТИЧЕСКИХ СРЕДСТВ, ПСИХОТРОПНЫХ ВЕЩЕСТВ ИЛИ ИХ АНАЛОГОВ, СИЛЬ- НОДЕЙСТВУЮЩИХ ВЕЩЕСТВ	16	204	20	9	122,22	180	159	13,21	4	1	300,00	0	0	0,00	0	0	0,00	0	0	0,00
		ОРУЖИЯ	17	53	0	0	0,00	51	49	4,08	2	1	100,00	0	0	0,00	0	0	0,00	0	0	0,00

					ДИНАМИКА +/-	ИЗ ЧИСЛА НАХОДЯЩИХСЯ В ПРОИЗВОДСТВЕ																				ДИНАМИКА +/-	УДЕЛЬНЫЙ ВЕС, ЗАРЕГИСТРИРОВАННЫХ, %	ДИНАМИКА +/-							
						КОЛИЧЕСТВО ПРЕСТУПЛЕНИЙ, ЗАРЕГИСТРИРОВАННЫХ В ОТЧЕТНОМ ПЕРИОДЕ		ДИНАМИКА +/-	КОЛИЧЕСТВО ПРЕСТУПЛЕНИЙ УГОЛОВНЫЕ ДЕЛА О КОТОРЫХ ВПЕРВЫЕ ПРИОСТАНОВЛЕНЫ ПО Ч.1 СТ.208 УК РФ										ВСЕГО НЕ РАСКРЫТО		ДИНАМИКА +/-	РАСКРЫВАЕМОСТЬ, %		ДИНАМИКА +/-	УДЕЛЬНЫЙ ВЕС, ЗАРЕГИСТРИРОВАННЫХ, %				ДИНАМИКА +/-						
						ТГ	ПГ		ТГ	ПГ	ДИНАМИКА +/-	ТГ	ПГ	ДИНАМИКА +/-	ТГ	ПГ	ДИНАМИКА +/-	ТГ	ПГ	ТГ		ПГ	ТГ		ПГ										
																														П.1		П.2		П.3	
																														ТГ	ПГ	ТГ	ПГ	ТГ	ПГ
В СЕГО			4919	4980	-1,22	2598	2488	4,42	1608	1578	1,90	47	41	14,63	0	12	-100,00	1655	1631	1,47	61,09	60,40	0,68												
В ТОМ ЧИСЛЕ	УБИЙСТВО И ПОКУШЕНИЕ НА УБИЙСТВО СТ.30, 105,106,107 УК РФ		12	9	33,33	13	11	18,18	0	0	0,00	0	0	0,00	0	0	0,00	0	0	0,00	100,00	100,00	0,00	0,24	0,18				0,06						
	УМЫШЛЕННОЕ ПРИЧИНЕНИЕ ТЯЖКОГО ВРЕДА ЗДОРОВЬЮ СТ.111 УК РФ		45	61	-26,23	48	54	-11,11	0	0	0,00	0	0	0,00	0	0	0,00	0	0	0,00	100,00	100,00	0,00	0,91	1,22			-0,31							
	ИЗ НИХ		0	0	0,00	0	0	0,00	0	0	0,00	0	0	0,00	0	0	0,00	0	0	0,00	0,00	0,00	0,00	0,00	0,00			0,00							
	УМЫШЛЕННОЕ ПРИЧИНЕНИЕ СРЕДНЕЙ ТЯЖЕСТИ ВРЕДА ЗДОРОВЬЮ, СТ.112 УК РФ		83	81	2,47	67	55	21,82	18	26	-30,77	1	0	100,00	0	0	0,00	19	26	-26,92	77,91	67,90	10,01	1,69	1,63			0,06							
	УМЫШЛЕННОЕ ПРИЧИНЕНИЕ ЛЕГКОГО ВРЕДА ЗДОРОВЬЮ, СТ.115 УК РФ		116	137	-15,33	87	126	-30,95	17	28	-39,29	2	0	100,00	0	0	0,00	19	28	-32,14	72,98	81,82	0,26	2,36	2,75			-0,39							
	ПОБОИ, СТ.116 УК РФ		7	8	-12,50	3	6	-50,00	3	5	-40,00	0	0	0,00	0	0	0,00	3	5	-40,00	50,00	54,55	-4,55	0,14	0,16			-0,02							
	УГРОЗА УБИЙСТВОМ, СТ.119 УК РФ		86	106	-18,87	87	108	-19,44	5	0	100,00	0	0	0,00	0	0	0,00	5	0	100,00	94,57	100,00	-5,43	1,75	2,13			-0,38							
	ИЗНАСИЛОВАНИЕ И ПОКУШЕНИЕ НА ИЗНАСИЛОВАНИЕ СТ.30, 131 УК РФ		3	0	100,00	0	3	-100,00	0	0	0,00	0	0	0,00	0	0	0,00	0	0	0,00	0,00	100,00	-100,00	0,06	0,00			0,06							
	ПОЛОВОЕ СНОШЕНИЕ И ИНЫЕ ДЕЙСТВИЯ СЕКСУАЛЬНОГО ХАРАКТЕРА С ЛИЦОМ, НЕ ДОСТИГШИМ 16-ТИ ЛЕТ, СТ.134 УК РФ		23	0	100,00	0	0	0,00	0	0	0,00	0	0	0,00	0	0	0,00	0	0	0,00	100,00	100,00	0,00	0,04	0,08			-0,04							
	НАРУШЕНИЕ АВТОРСКИХ И СМЕЖНЫХ ПРАВ, ИЗОБРЕТАТЕЛЬСКИХ И ПАТЕНТНЫХ ПРАВ, СТ.146,147 УК РФ		2	4	-50,00	1	1	0,00	0	0	0,00	0	0	0,00	0	0	0,00	0	0	0,00	100,00	100,00	0,00	0,04	0,08			-0,04							
	ВОВЕЛЧЕНИЕ НЕСОВЕРШЕННОЛЕТНЕГО В СОВЕРШЕНИЕ ПРЕСТУПЛЕНИЯ ИЛИ АНТИОБЩЕСТВЕННЫХ ДЕЙСТВИЙ СТ.150, 151 УК		2	0	100,00	2	0	100,00	0	0	0,00	0	0	0,00	0	0	0,00	0	0	0,00	100,00	100,00	0,00	0,04	0,00			0,04							
	ИЗ НИХ		2	0	100,00	2	0	100,00	0	0	0,00	0	0	0,00	0	0	0,00	0	0	0,00	100,00	100,00	0,00	0,04	0,00			0,04							
	НЕИСПОЛНЕНИЕ ОБЯЗАННОСТЕЙ ПО ВОСПИТАНИЮ НЕСОВЕРШЕННОЛЕТНЕГО, СТ.156 УК РФ		1	1	0,00	2	0	100,00	0	1	-100,00	0	0	0,00	0	0	0,00	0	1	-100,00	100,00	100,00	0,00	0,02	0,02			0,00							
	ЗЛОУПНОЕ УКЛОНЕНИЕ ОТ УПЛАТЫ СРЕДСТВ НА СОДЕРЖАНИЕ ДЕТЕЙ ИЛИ НЕТРУДОСПОСОБНЫХ РОДИТЕЛЕЙ, СТ.157 УК РФ		268	159	68,55	226	183	23,50	0	0	0,00	5	4	25,00	0	0	0,00	5	4	25,00	97,84	97,86	-0,03	5,45	3,19			2,26							
	ХИЩЕНИЕ ЧУЖДОГО ИМУЩЕСТВА СОВЕРШЕННОЕ ПУТЕМ: КРАЖИ СТ.158 УК МОШЕННИЧЕСТВА СТ. СТ.159 - 159,6 УК И 3 МОШЕННИЧЕСТВА СТ.159 УК		1545	1439	7,37	758	607	24,88	560	549	2,00	20	16	25,00	0	0	0,00	580	565	2,65	56,65	51,79	4,86	31,41	28,90			2,51							
	ПРИСВОЕНИЕ ИЛИ РАСТРАТЫ СТ.160 УК ГРАБЕЖА, СТ.161 УК РАЗБОЯ СТ.162 УК		18	27	-33,33	26	35	-25,71	3	2	50,00	0	1	-100,00	0	0	0,00	3	3	0,00	89,66	92,11	-2,45	0,37	0,54			-0,18							
	ВЫМОГАТЕЛЬСТВО СТ.163 УК		86	108	-20,37	97	113	-14,16	4	4	0,00	2	2	0,00	0	0	0,00	6	6	0,00	94,17	94,96	-0,78	1,75	2,17			-0,42							
	УМЫШЛЕННОЕ УНИЧТОЖЕНИЕ ИЛИ ПОВРЕЖДЕНИЕ ИМУЩЕСТВА, СОВЕРШЕННЫЕ ИЗ ХУЛИГАНСКИХ ПОБУЖДЕНИЙ, ПУТЕМ ПОЖАРА, ВЗРЫВА ИЛИ ИНЫМ ОБЩЕОПАСНЫМ СПОСОБОМ ЛИБО ПОВЛЕКИЕ ПО НЕОСТОРОЖНОСТИ СМЕРТЬ ЧЕЛОВЕКА ИЛИ ИНЫЕ ТЯЖКИЕ ПОСЛЕДСТВИЯ, Ч.2 СТ.167 УК		9	4	125,00	9	10	-10,00	0	0	0,00	0	0	0,00	0	0	0,00	0	0	0,00	100,00	100,00	0,00	0,18	0,08			0,10							
	ИЗГОТОВЛЕНИЕ ИЛИ СБЫТ ПОДДЕЛЬНЫХ ДЕНЕГ ИЛИ ЦЕННЫХ БУМАГ СТ.186 УК РФ		18	11	63,64	4	5	-20,00	14	8	75,00	0	0	0,00	0	0	0,00	14	8	75,00	22,22	38,46	-16,24	0,37	0,22			0,15							
	УМЫШЛЕННОЕ УНИЧТОЖЕНИЕ ИЛИ ПОВРЕЖДЕНИЕ ИМУЩЕСТВА, СОВЕРШЕННЫЕ ИЗ ХУЛИГАНСКИХ ПОБУЖДЕНИЙ, ПУТЕМ ПОЖАРА, ВЗРЫВА ИЛИ ИНЫМ ОБЩЕОПАСНЫМ СПОСОБОМ ЛИБО ПОВЛЕКИЕ ПО НЕОСТОРОЖНОСТИ СМЕРТЬ ЧЕЛОВЕКА ИЛИ ИНЫЕ ТЯЖКИЕ ПОСЛЕДСТВИЯ, Ч.2 СТ.167 УК		9	9	0,00	9	6	50,00	2	6	-66,67	0	0	0,00	0	0	0,00	2	6	-66,67	81,82	50,00	31,82	0,18	0,18			0,00							
ИЗГОТОВЛЕНИЕ ИЛИ СБЫТ ПОДДЕЛЬНЫХ ДЕНЕГ ИЛИ ЦЕННЫХ БУМАГ СТ.186 УК РФ		33	16	106,25	0	0	0,00	1	5	-80,00	0	0	0,00	0	0	0,00	1	5	-80,00	0,00	0,00	0,00	0,67	0,32			0,35								
БАНДИТИЗМ, СТ.209 УК		0	0	0,00	0	0	0,00	0	0	0,00	0	0	0,00	0	0	0,00	0	0	0,00	0,00	0,00	0,00	0,00	0,00			0,00								
ОРГАНИЗАЦИЯ ПРЕСТУПНОГО СООБЩЕСТВА ( ПРЕСТУПНОЙ ОРГАНИЗАЦИИ ) ИЛИ УЧАСТИЕ ВНЕМ (НЕЙ) СТ.210 УК		0	0	0,00	0	0	0,00	0	0	0,00	0	0	0,00	0	0	0,00	0	0	0,00	0,00	0,00	0,00	0,00	0,00			0,00								
ХУЛИГАНСТВО, СТ.213 УК		2	2	0,00	3	2	50,00	0	1	-100,00	0	0	0,00	0	0	0,00	0	1	-100,00	100,00	66,67	33,33	0,04	0,04			0,00								
В ТОМ ЧИСЛЕ	НЕЗАКОННЫЕ ПРИОБРЕТЕНИЕ, ПЕРЕДАЧА, СБЫТ, ХРАНЕНИЕ, ПЕРЕВОЗКА ИЛИ НОШЕНИЕ ОРУЖИЯ, ЕГО ОСНОВНЫХ ЧАСТЕЙ, БОЕПРИПАСОВ, ВЗРЫВАЧНЫХ ВЕЩЕСТВ И ВЗРЫВНЫХ УСТРОЙСТВ СТ.222 УК		50	41	21,95	27	28	-3,57	6	7	-14,29	0	0	0,00	0	0	0,00	6	7	-14,29	81,82	80,00	1,82	1,02	0,82			0,19							
	НЕЗАКОННОЕ ПРИОБРЕТЕНИЕ, ПЕРЕДАЧА, СБЫТ, ХРАНЕНИЕ, ПЕРЕВОЗКА ИЛИ НОШЕНИЕ ВВ И ВУ, СТ.222.1 УК РФ		16	24	-33,33	16	18	-11,11	2	5	-60,00	0	0	0,00	0	0	0,00	2	5	-60,00	88,89	78,26	10,63	0,33	0,48			-0,16							
	НЕЗАКОННОЕ ИЗГОТОВЛЕНИЕ ОРУЖИЯ, СТ.223 УК РФ		18	9	100,00	8	4	100,00	7	3	133,33	0	0	0,00	0	0	0,00	7	3	133,33	53,33	57,14	-3,81	0,37	0,18			0,19							
	НЕЗАКОННЫЕ ПРИОБРЕТЕНИЕ, ХРАНЕНИЕ, ПЕРЕВОЗКА, ИЗГОТОВЛЕНИЕ, ПЕРЕРАБОТКА НАРКОТИЧЕСКИХ СРЕДСТВ, ПСИХОТРОПНЫХ ВЕЩЕСТВ ИЛИ ИХ АНАЛОГОВ, А ТАКЖЕ НЕЗАКОННЫЕ ПРИОБРЕТЕНИЕ, ХРАНЕНИЕ, ПЕРЕВОЗКА РАСТЕНИЙ, СОДЕРЖАЩИХ НАРКОТИЧЕСКИЕ СРЕДСТВА ИЛИ ПСИХОТРОПНЫЕ ВЕЩЕСТВА, ЛИБО ИХ ЧАСТЕЙ, СОДЕРЖАЩИХ НАРКОТИЧЕСКИЕ СРЕДСТВА ИЛИ ПСИХОТРОПНЫЕ ВЕЩЕСТВА СТ.228 УК РФ		109	82	32,93	109	80	36,25	1	2	-50,00	1	0	100,00	0	0	0,00	2	2	0,00	98,20	97,56	0,64	2,22	1,65			0,57							
	НЕЗАКОННЫЕ ПРОИЗВОДСТВО, СБЫТ ИЛИ ПЕРЕСЫЛКА НАРКОТИЧЕСКИХ СРЕДСТВ, ПСИХОТРОПНЫХ ВЕЩЕСТВ ИЛИ ИХ АНАЛОГОВ, А ТАКЖЕ НЕЗАКОННЫЕ СБЫТ ИЛИ ПЕРЕСЫЛКА РАСТЕНИЙ, СОДЕРЖАЩИХ НАРКОТИЧЕСКИЕ СРЕДСТВА ИЛИ ПСИХОТРОПНЫЕ ВЕЩЕСТВА, ЛИБО ИХ ЧАСТЕЙ, СОДЕРЖАЩИХ НАРКОТИЧЕСКИЕ СРЕДСТВА ИЛИ ПСИХОТРОПНЫЕ ВЕЩЕСТВА СТ.228.1 УК РФ		344	510	-32,55	91	85	7,06	135	124	8,87	1	0	100,00	0	0	0,00	136	124	9,68	40,09	40,67	-0,58	6,99	10,24			-3,25							
	НАРУШЕНИЕ ПРАВИЛ ДОРОЖНОГО ДВИЖЕНИЯ И ЭКСПЛУАТАЦИИ ТРАНСПОРТНЫХ СРЕДСТВ СТ.264 УК		35	56	-37,50	27	30	-10,00	5	7	-28,57	0	2	-100,00	0	0	0,00	5	9	-44,44	84,38	76,92	7,45	0,71	1,12			-0,41							
	ИЗ НИХ		13	12	8,33	7	8	-12,50	0	4	-100,00	0	1	-100,00	0	0	0,00	0	5	-100,00	100,00	61,54	38,46	0,26	0,24			0,02							
	НАРУШЕНИЕ ПДД ЛИЦОМ, ПОДВЕРГНУТЫМ АДМИНИСТРАТИВНОМУ НАКАЗАНИЮ, СТ.264.1 УК РФ		87	91	-4,40	119	118	0,85	0	0	0,00	4	1	300,00	0	0	0,00	4	1	300,00	96,75	99,16	-2,41	1,77	1,83			-0,06							
	ПРОТИВ ГОСУДАРСТВЕННОЙ ВЛАСТИ, ИНТЕРЕСОВ ГОСУДАРСТВЕННОЙ СЛУЖБЫ И СЛУЖБЫ В ОРГАНАХ МЕСТНОГО САМОУПРАВЛЕНИЯ (ПЛАВА 30 УК РФ)		14	19	-26,32	8	12	-33,33	1	1	0,00	0	0	0,00	0	1	-100,00	1	2	-50,00	88,89	85,71	3,17	0,28	0,38			-0,10							
	В ТОМ ЧИСЛЕ	ЗЛОУПОТРЕБЛЕНИЕ ДОЛЖНОСТНЫМИ ПОЛНОМОЧИЯМИ СТ.285 УК РФ		2	0	100,00	0	1	-100,00	0	0	0,00	0	0	0,00	0	0	0,00	0	0	0,00	0,00	100,00	-100,00	0,04	0,00			0,04						
		НЕЦЕЛЕВОЕ РАСХОДОВАНИЕ БЮДЖЕТНЫХ СРЕДСТВ, СРЕДСТВ ГОСУДАРСТВЕННЫХ ВНЕБЮДЖЕТНЫХ ФОНДОВ СТ.СТ.285.1, 285.2 УК РФ		0	0	0,00	0	0	0,00	0	0	0,00	0	0	0,00	0	0	0,00	0	0	0,00	0,00	0,00	0,00	0,00			0,00							
		ПРЕВЫШЕНИЕ ДОЛЖНОСТНЫХ ПОЛНОМОЧИЙ СТ.286 УК РФ		3	2	50,00	0	1	-100,00	1	1	0,00	0	0	0,00	0	1	-100,00	1	2	-50,00	0,00	33,33	-33,33	0,06	0,04			0,02						
		ПОЛУЧЕНИЕ ВЗЯТКИ СТ.290 УК РФ		2	5	-60,00	1	1	0,00	0	0	0,00	0	0	0,00	0	0	0,00	0	0	0,00	100,00	100,00	0,00	0,04	0,10			-0,06						
		ДАЧА ВЗЯТКИ СТ.291 УК РФ		3	2	50,00	1	1	0,00	0	0	0,00	0	0	0,00	0	0	0,00	0	0	0,00	100,00	100,00	0,00	0,06	0,04			0,02						
		ПОСРЕДНИЧЕСТВО ВО ВЗЯТОЧНИЧЕСТВЕ СТ.291.1 УК РФ		0	0	0,00	0	0	0,00	0	0	0,00	0	0	0,00	0	0	0,00	0	0	0,00	0,00	0,00	0,00	0,00			0,00							
		МЕЛКОЕ ВЗЯТОЧНИЧЕСТВО, СТ.291.2 УК РФ		0	4	-100,00	2	4	-50,00	0	0	0,00	0	0	0,00	0	0	0,00	0	0	0,00	100,00	100,00	0,00	0,00	0,08			-0,08						
	СЛУЖЕБНЫЙ ПОДЛОГ СТ.292 УК РФ		2	4	-50,00	4	3	33,33	0	0	0,00	0	0	0,00	0	0	0,00	0	0	0,00	100,00	100,00	0,00	0,04	0,08			-0,04							
	ПОДДЕЛКА, ИЗГОТОВЛЕНИЕ ИЛИ СБЫТ ПОДДЕЛЬНЫХ ДОКУМЕНТОВ, ГОСУДАРСТВЕННЫХ НАГРАД, ШТАМПОВ, ПЕЧАТЕЙ, БЛАНКОВ СТ.327 УК		238	120	98,33	69	54	27,78	80	53	50,94	1	0	100,00	0	0	0,00	81	53	52,83	46,00	50,47	-4,47	4,84	2,41			2,43							
	ИЗГОТОВЛЕНИЕ, СБЫТ ПОДДЕЛЬНЫХ МАРОК АКЦИЗНОГО СБОРА, СПЕЦИАЛЬНЫХ МАРОК ИЛИ ЗНАКОВ СООТВЕТСТВИЯ ЛИБО ИХ ИСПОЛЬЗОВАНИЕ СТ.327.1 УК РФ		2	0	100,00	0	0	0,00	1	0	100,00	0	0	0,00	0	0	0,00	1	0	100,00	0,00	0,00	0,00	0,04	0,00			0,04							



## ХАРАКТЕРИСТИКА ЛИЦ, СОВЕРШИВШИХ ПРЕСТУПЛЕНИЯ

				ВСЕГО		ДИНА- МИКА +/-	В ТОМ ЧИСЛЕ							
							ЖЕНЩИН		ДИНА- МИКА +/-	НЕСОВЕРШЕН- НОЛЕТНИХ		ДИНА- МИКА +/-		
				ТГ	ПГ					ТГ	ПГ		ТГ	ПГ
ВЫЯВЛЕНО ЛИЦ, СОВЕРШИВШИХ ПРЕСТУПЛЕНИЯ				1	2131	2107	1,14	404	400	1,00	69	79	-12,66	
В Т О М  Ч И С Л Е	УЧАЩИХСЯ			2	90	94	-4,26	16	14	14,29	56	69	-18,84	
	СТУДЕНТОВ			3	7	2	250,00	0	1	-100,00	3	0	100,00	
	ВОЕННОСЛУЖАЩИХ, ГРАЖДАНСКОГО ПЕРСОНАЛА ВОИНСКИХ ЧАСТЕЙ, УЧРЕЖДЕНИЙ ПРИ ИСПОЛНЕНИИ СЛУЖЕБНЫХ ОБЯЗАННОСТЕЙ, ГРАЖДАН В ПЕРИОД ПРОХОЖДЕНИЯ ВОЕННЫХ СБОРОВ			4	0	0	0,00	0	0	0,00	0	0	0,00	
	НЕ ИМЕЮЩИХ ПОСТОЯННОГО ИСТОЧНИКА ДОХОДА			5	1292	1297	-0,39	250	258	-3,10	0	0	0,00	
	БЕЗРАБОТНЫХ			6	28	32	-12,50	10	8	25,00	0	0	0,00	
	В СОСТАВЕ	ГРУППЫ ЛИЦ		7	6	12	-50,00	0	1	-100,00	0	4	-100,00	
		ГРУППЫ ЛИЦ ПО ПРЕДВАРИТЕЛЬНОМУ СГОВОРУ		8	153	150	2,00	17	17	0,00	11	20	-45,00	
		ОРГАНИЗОВАННОЙ ГРУППОЙ ИЛИ ПРЕСТУПНЫМ СООБЩЕСТВОМ (ПРЕСТУПНОЙ ОРГАНИЗАЦИЕЙ)		9	15	7	114,29	2	0	100,00	0	0	0,00	
	В СОСТОЯНИИ ОПЬЯНЕНИЯ		АЛКОГОЛЬНОГО		10	608	711	-14,49	98	105	-6,67	5	13	-61,54
			НАРКОТИЧЕСКОГО		11	8	5	60,00	0	0	0,00	0	1	-100,00
	РАНЕЕ СОВЕРШАВШИХ ПРЕСТУПЛЕНИЯ				12	1346	1340	0,45	212	196	8,16	18	29	-37,93
	ИЗ НИХ	РАНЕЕ СУДИМЫХ ЗА ПРЕСТУПЛЕНИЯ			13	707	738	-4,20	108	93	16,13	4	9	-55,56
		ПРИЗНАННЫЕ	РЕЦИДИВОМ		14	309	356	-13,20	33	28	17,86	0	0	0,00
			ОПАСНЫМ РЕЦИДИВОМ		15	46	46	0,00	6	0	100,00	0	0	0,00
			ОСОБО ОПАСНЫМ РЕЦИДИВОМ		16	32	21	52,38	2	1	100,00	0	0	0,00
		НАХОДИВШИХСЯ ПОД СЛЕДСТВИЕМ С МЕРОЙ ПРЕСЕЧЕНИЯ, НЕ СВЯЗАННОЙ С АРЕСТОМ			17	11	20	-45,00	5	3	66,67	0	0	0,00
		В ТЕЧЕНИИ 1 ГОДА ПОСЛЕ ОСВОБОЖДЕНИЯ			18	145	135	7,41	17	19	-10,53	1	0	100,00
		ПОСЛЕ УСЛОВНО-ДОСРОЧНОГО ОСВОБОЖДЕНИЯ			19	17	19	-10,53	5	0	100,00	0	0	0,00
		ПОСЛЕ УСЛОВНОГО ОСУЖДЕНИЯ			20	85	94	-9,57	14	12	16,67	2	3	-33,33

ПРЕСТУПЛЕНИЯ, СОВЕРШЕННЫЕ В ОБЩЕСТВЕННЫХ МЕСТАХ, НА ДОРОГАХ И ТРАССАХ ВНЕ НАСЕЛЕННЫХ ПУНКТОВ

				ИЗ ЧИСЛА ПРЕСТУПЛЕНИЙ, ЗАРЕГИСТРИРОВАННЫХ В ОТЧЕТНОМ ПЕРИОДЕ, СОВЕРШЕНО:										ПРЕДВАРИТЕЛЬНО РАССЛЕДОВАНО ПРЕСТУПЛЕНИЙ В ОТЧЕТНОМ ПЕРИОДЕ (ИЗ ЧИСЛА НАХОДЯЩИХСЯ В ПРОИЗВОДСТВЕ), СОВЕРШЕННЫХ:								
				В ОБЩЕСТ- ВЕННЫХ МЕСТАХ		ДИНА- МИКА +/-	УДЕЛЬНЫЙ ВЕС ОТ КОЛИЧЕСТВА ПРЕСТУПЛЕНИЙ ДАННОГО ВИДА, %	В ТОМ ЧИСЛЕ			НА ДОРОГАХ, ТРАССАХ ВНЕ НАСЕЛЕННЫХ ПУНКТОВ	ДИНА- МИКА +/-	УДЕЛЬНЫЙ ВЕС ОТ КОЛИЧЕСТВА ПРЕСТУПЛЕНИЙ ДАННОГО ВИДА, %	В ОБЩЕСТ- ВЕННЫХ МЕСТАХ		ДИНА- МИКА +/-	В ТОМ ЧИСЛЕ			НА ДОРОГАХ, ТРАССАХ ВНЕ НАСЕЛЕННЫХ ПУНКТОВ	ДИНА- МИКА +/-	
								НА УЛИЦАХ, ПЛОЩАДЯХ, В ПАРКАХ, СКВЕРАХ	ДИНА- МИКА +/-	УДЕЛЬНЫЙ ВЕС ОТ КОЛИЧЕСТВА ПРЕСТУПЛЕНИЙ ДАННОГО ВИДА, %							НА УЛИЦАХ, ПЛОЩАДЯХ, В ПАРКАХ, СКВЕРАХ	ДИНА- МИКА +/-				
																			ТГ			ПГ
ВСЕГО				1	2	0	0,00	#ЗНАЧ!	0	0	0,00	#ЗНАЧ!	0	0	0,00	#ЗНАЧ!	0	0	0,00	0	0	0,00
В Т О М  Ч И С Л Е	ТЯЖКИХ И ОСОБО ТЯЖКИХ			2	3	0	0,00	0,06	0	0	0,00	0,00	0	0	0,00	0,00	0	0	0,00	0	0	0,00
	НЕБОЛЬШОЙ И СРЕДНЕЙ ТЯЖЕСТИ			3	4	0	0,00	0,27	0	0	0,00	0,00	0	0	0,00	0,00	0	0	0,00	0	0	0,00
	УБИЙСТВО И ПОКУШЕНИЕ НА УБИЙСТВО Ч. 3 СТ. 30, СТ. СТ. 105,106,107 УК РФ			4	5	0	0,00	0,06	0	0	0,00	0,00	0	0	0,00	0,00	0	0	0,00	0	0	0,00
	УМЫШЛЕННОЕ ПРИЧИНЕНИЕ ТЯЖКОГО ВРЕДА ЗДОРОВЬЮ СТ. 111 УК РФ			5	6	0	0,00	600,00	0	0	0,00	0,00	0	0	0,00	0,00	0	0	0,00	0	0	0,00
	ИЗ НИХ	ПОВЛЕКШЕЕ ПО НЕОСТОРОЖНОСТИ СМЕРТЬ ПОТЕРПЕВШЕГО Ч. 4 СТ. 111 УК РФ		6	7	0	0,00	700,00	0	0	0,00	0,00	0	0	0,00	0,00	0	0	0,00	0	0	0,00
	ИЗНАСИЛОВАНИЕ И ПОКУШЕНИЕ НА ИЗНАСИЛОВАНИЕ Ч. 3 СТ. 30, СТ. 131 УК РФ			7	8	0	0,00	800,00	0	0	0,00	0,00	0	0	0,00	0,00	0	0	0,00	0	0	0,00
	ХИЩЕНИЕ ЧУЖОГО ИМУЩЕСТВА, СОВЕРШЕННОЕ В ВИДЕ:	КРАЖИ СТ. 158 УК РФ		8	9	0	0,00	900,00	0	0	0,00	0,00	0	0	0,00	0,00	0	0	0,00	0	0	0,00
		ИЗ НИХ	ТРАНСПОРТНЫХ СРЕДСТВ*	9	10	0	0,00	111,11	0	0	0,00	0,00	0	0	0,00	0,00	0	0	0,00	0	0	0,00
		ГРАБЕЖА СТ. 161 УК РФ		10	12	0	0,00	0,00	0	0	0,00	0,00	0	0	0,00	0,00	0	0	0,00	0	0	0,00
		РАЗБОЯ СТ. 162 УК РФ		11	13	0	0,00	52,00	0	0	0,00	0,00	0	0	0,00	0,00	0	0	0,00	0	0	0,00
	ВЫМОГАТЕЛЬСТВО СТ. 163 УК РФ			12	14	0	0,00	0,00	0	0	0,00	0,00	0	0	0,00	0,00	0	0	0,00	0	0	0,00
	ХУЛИГАНСТВО СТ. 213 УК РФ			13	15	0	0,00	300,00	0	0	0,00	0,00	0	0	0,00	0,00	0	0	0,00	0	0	0,00
	НЕЗАКОННЫЕ ПРИОБРЕТЕНИЕ, ПЕРЕДАЧА, СБЫТ, ХРАНЕНИЕ, ПЕРЕВОЗКА ИЛИ НОШЕНИЕ ОРУЖИЯ, ЕГО ОСНОВНЫХ ЧАСТЕЙ, БОЕПРИПАСОВ, ВЗРЫВЧАТЫХ ВЕЩЕСТВ И ВЗРЫВНЫХ УСТРОЙСТВ СТ. 222 УК РФ			14	16	0	0,00	0,00	0	0	0,00	0,00	0	0	0,00	0,00	0	0	0,00	0	0	0,00
	СВЯЗАННЫЕ С НЕЗАКОННЫМ ОБОРОТОМ НАРКОТИЧЕСКИХ СРЕДСТВ, ПСИХОТРОПНЫХ ВЕЩЕСТВ ИЛИ ИХ АНАЛОГОВ, СИЛЬНОДЕЙСТВУЮЩИХ ВЕЩЕСТВ			15	17	0	0,00	340,00	0	0	0,00	0,00	0	0	0,00	0,00	0	0	0,00	0	0	0,00

\* Удельный вес от числа зарегистрированных краж, совершенных в общественных местах, в том числе на улицах, площадях, парках, скверах, на дорогах, трассах, вне населенных пунктов

## СОЦИАЛЬНО-КРИМИНОЛОГИЧЕСКАЯ ХАРАКТЕРИСТИКА ПРЕСТУПНОСТИ

КОЛИЧЕСТВО ПРЕДВАРИТЕЛЬНО РАССЛЕДОВАННЫХ ПРЕСТУПЛЕНИЙ В ОТЧЕТНОМ ПЕРИОДЕ (ИЗ ЧИСЛА НАХОДИВШИХСЯ В ПРОИЗВОДСТВЕ ИЛИ ЗАРЕГИСТРИРОВАННЫХ В ОТЧЕТНОМ ПЕРИОДЕ) СОВЕРШЕННЫХ		ВСЕГО		ДИНАМИКА +/-, %	Удельный вес от расследованных прест %		ДИНАМИКА +/-, %	В ТОМ ЧИСЛЕ ТЯЖКИЕ И ОСОБО ТЯЖКИЕ			
								ВСЕГО		ДИНАМИКА +/-, %	Уд. вес от гр.1, %
		тг	пг		тг	пг		тг	пг		
НЕСОВЕРШЕННОЛЕТНИМИ ИЛИ ПРИ ИХ СОУЧАСТИИ		97	90	7,78	3,73	3,62	0,12	30	28	7,14	30,93
РАНЕЕ СОВЕРШАВШИМИ ПРЕСТУПЛЕНИЯ		1759	1658	6,09	67,71	66,64	1,07	313	231	35,50	17,79
В ТОМ ЧИСЛЕ	РАНЕЕ СУДИМЫМИ	1042	985	5,79	40,11	39,59	0,52	185	137	35,04	17,75
В ГРУППЕ (ВСЕГО)		131	88	48,86	5,04	3,54	1,51	66	40	65,00	50,38
В ТОМ ЧИСЛЕ	ГРУППОЙ ЛИЦ	5	5	0,00	0,19	0,20	-0,01	2	1	100,00	40,00
	ГРУППОЙ ЛИЦ ПО ПРЕДВАРИТЕЛЬНОМУ СГОВОРУ	109	77	41,56	4,20	3,09	1,10	47	33	42,42	43,12
	ОРГАНИЗОВАННОЙ ГРУППОЙ ИЛИ ПРЕСТУПНЫМ СООБЩЕСТВОМ	17	6	183,33	0,65	0,24	0,41	17	6	183,33	100,00
	из них организованной группой	17	6	183,33	0,65	0,24	0,41	17	6	183,33	100,00
	преступным сообществом (преступной организацией)	0	0	0,00	0,00	0,00	0,00	0	0	0,00	0,00
В СОСТОЯНИИ ОПЬЯНЕНИЯ	АЛКОГОЛЬНОГО	662	768	-13,80	25,48	30,87	-5,39	121	107	13,08	18,28
	НАРКОТИЧЕСКОГО	10	4	150,00	0,38	0,16	0,22	5	2	150,00	50,00
	ТОКСИЧЕСКОГО	0	1	-100,00	0,00	0,04	-0,04	0	0	0,00	0,00

## ПРЕСТУПЛЕНИЯ, СВЯЗАННЫЕ С ИНОСТРАННЫМИ ГРАЖДДАНАМИ И ЛИЦАМИ БЕЗ ГРАЖДАНСТВА

КОЛИЧЕСТВО ПРЕСТУПЛЕНИЙ, О КОТОРЫХ МАТЕРИАЛЫ И УГОЛОВНЫЕ ДЕЛА НАПРАВЛЕНЫ В СУД ЛИБО РАЗРЕШЕНЫ В ОТЧЕТНОМ ПЕРИОДЕ, СОВЕРШЕНЫ		ВСЕГО		ДИНАМИКА +/-, %	Удельный вес, %
		тг	пг		
ИНОСТРАННЫМИ ГРАЖДДАНАМИ И ЛИЦАМИ БЕЗ ГРАЖДАНСТВА		62	33	87,88	2,39 *
В ТОМ ЧИСЛЕ	ГРАЖДДАНАМИ ГОСУДАРСТВ - УЧАСТНИКОВ СНГ	48	32	50,00	1,85 *

\* От числа расследованных преступлений

# СОСТОЯНИЕ И ДИНАМИКА ПРЕСТУПНОСТИ В МУРМАНСКОЙ ОБЛАСТИ

	ВСЕГО ЗАРЕГИСТРИ- РОВАНО ПРЕСТУПЛЕНИЙ	ДИНАМИКА +/-	ИЗ ЧИСЛА ПРЕСТУПЛЕНИЙ, ДЕЛА И МАТЕРИАЛЫ КОТОРЫХ НАХОДИЛИСЬ В ПРОИЗВОДСТВЕ					КОЭФФИЦИЕНТ ПРЕСТУПНОСТИ НА 1 ТЫС. ЧЕЛ.
			ВСЕГО ПРЕДВАРИ- ТЕЛЬНО РАССЛЕ- ДОВАНО	ДИНАМИКА +/-	ВСЕГО ПРИОСТА- НОВЛЕНО ПО П.1-3 Ч.1 СТ.208 УПК РФ	ДИНАМИКА +/-	РАСКРЫВАЕМОСТЬ, %	
ВСЕГО	4919	-1,22	2598	4,42	1655	1,47	61,09	6,63
В ТОМ ЧИСЛЕ	ОКТЯБРЬСКИЙ ОКРУГ г. МУРМАНСКА	777	-0,13	412	2,23	322	44,39	8,13
	ЛЕНИНСКИЙ ОКРУГ г. МУРМАНСКА	756	-3,32	390	1,30	268	4,28	9,06
	ПЕРВОМАЙСКИЙ ОКРУГ г. МУРМАНСКА	709	-5,47	371	14,15	204	-19,05	6,33
	КОЛЬСКИЙ РАЙОН	356	23,18	165	13,01	104	13,04	8,78
	г. МОНЧЕГОРСК	266	-7,32	152	26,67	97	-14,16	5,91
	г. АПАТИТЫ	358	-5,04	209	16,11	131	2,34	6,55
	г. КИРОВСК	216	14,29	95	20,25	85	11,84	7,67
	г. ПОЛЯРНЫЕ ЗОРИ	122	9,91	72	67,44	31	-3,13	7,45
	КОВДОРСКИЙ РАЙОН	104	-11,86	68	-10,53	21	-47,50	5,73
	г. ОЛЕНЕГОРСК	220	18,92	156	14,71	53	3,92	7,40
	ЛОВОЗЕРСКИЙ РАЙОН	65	71,05	26	-10,34	31	121,43	5,92
	г. КАНДАЛАКША	246	-15,17	127	-13,01	65	-19,75	5,87
	ТЕРСКИЙ РАЙОН	24	-20,00	24	-22,58	10	66,67	4,72
	ПЕЧЕНГСКИЙ РАЙОН	220	-7,95	114	5,56	63	-12,50	5,96
	г. СЕВЕРОМОРСК	270	-12,05	123	-22,64	111	-0,89	4,23
	г. ОСТРОВНОЙ	2	-66,67	1	-66,67	0	-100,00	1,16
	АЛЕКСАНДРОВСК	169	1,81	77	-22,22	50	-25,37	3,72
	ЗАОЗЕРСК	31	0,00	16	-5,88	6	-40,00	3,35
	ВИДЯЕВО	8	14,29	0	-100,00	3	-25,00	1,38

## СОСТОЯНИЕ И ДИНАМИКА ТЯЖКИХ И ОСОБО ТЯЖКИХ ПРЕСТУПЛЕНИЙ В МУРМАНСКОЙ ОБЛАСТИ

		ВСЕГО ЗАРЕГИСТРИ- РОВАНО ПРЕСТУПЛЕНИЙ	ДИНАМИКА +/-	УДЕЛЬНЫЙ ВЕС ОТ ОБЩЕГО ЧИСЛА ЗАРЕГИСТРИ- РОВАННЫХ, %	ИЗ ЧИСЛА ПРЕСТУПЛЕНИЙ, ДЕЛА И МАТЕРИАЛЫ КОТОРЫХ НАХОДИЛИСЬ В ПРОИЗВОДСТВЕ					
					ВСЕГО ПРЕДВАРИ- ТЕЛЬНО РАССЛЕ- ДОВАНО	ДИНАМИКА +/-	РАСКРЫВАЕМОСТЬ, %	ВСЕГО ПРИОСТА- НОВЛЕНО ПО П.1-3 Ч.1 СТ.208 УПК РФ	ДИНАМИКА +/-	УДЕЛЬНЫЙ ВЕС ОТ ОБЩЕГО ЧИСЛА ПРИОСТАНОВЛЕН- НЫХ ПО П.1-3 Ч.1 СТ.208 УПК РФ, %
<b>ВСЕГО</b>		1495	6,41	30,39	505	34,67	51,74	471	20,46	28,46
<b>В ТОМ ЧИСЛЕ</b>	ОКТЯБРЬСКИЙ ОКРУГ г. МУРМАНСКА	293	-6,69	37,71	81	24,62	41,12	116	114,81	36,02
	ЛЕНИНСКИЙ ОКРУГ г. МУРМАНСКА	203	-3,33	26,85	80	35,59	57,97	58	13,73	21,64
	ПЕРВОМАЙСКИЙ ОКРУГ г. МУРМАНСКА	238	9,68	33,57	79	61,22	58,09	57	21,28	27,94
	КОЛЬСКИЙ РАЙОН	99	47,76	27,81	28	115,38	43,75	36	176,92	34,62
	г. МОНЧЕГОРСК	91	-9,90	34,21	17	-5,56	35,42	31	-20,51	31,96
	г. АПАТИТЫ	92	10,84	25,70	38	40,74	53,52	33	0,00	25,19
	г. КИРОВСК	51	10,87	23,61	15	7,14	36,59	26	-10,34	30,59
	г. ПОЛЯРНЫЕ ЗОРИ	44	22,22	36,07	30	900,00	81,08	7	-53,33	22,58
	КОВДОРСКИЙ РАЙОН	23	-50,00	22,12	13	-31,58	76,47	4	-85,19	19,05
	г. ОЛЕНЕГОРСК	55	30,95	25,00	16	0,00	55,17	13	160,00	24,53
	ЛОВОЗЕРСКИЙ РАЙОН	15	66,67	23,08	7	40,00	38,89	11	450,00	35,48
	г. КАНДАЛАКША	85	46,55	34,55	30	3,45	63,83	17	21,43	26,15
	ТЕРСКИЙ РАЙОН	3	-50,00	12,50	1	-90,00	33,33	2	100,00	20,00
	ПЕЧЕНГСКИЙ РАЙОН	60	-15,49	27,27	29	123,08	61,70	18	5,88	28,57
	Г. СЕВЕРОМОРСК	58	-23,68	21,48	24	41,18	57,14	18	-51,35	16,22
	Г. ОСТРОВНОЙ	1	0,00	50,00	1	0,00	100,00	0	0,00	0,00
	АЛЕКСАНДРОВСК	73	356,25	43,20	16	6,67	40,00	24	242,86	48,00
	ЗАОЗЕРСК	8	100,00	25,81	0	-100,00	0,00	0	0,00	0,00
	ВИДЯЕВО	3	50,00	37,50	0	-100,00	0,00	0	0,00	0,00

СВЕДЕНИЯ О ПРИЧИНЕННОМ, ДОБРОВОЛЬНО ПОГАШЕННОМ МАТЕРИАЛЬНОМ УЩЕРБЕ, СТОИМОСТИ ИЗЪЯТОГО И АРЕСТОВАННОГО ИМУЩЕСТВА

(ПО ДАННЫМ ОТЧЕТА № 4-ЕГС)

ЗА 04 МЕС. 2021 ГОДА В СРАВНЕНИИ С 04 МЕС. 2020 ГОДА

РАЗМЕР ПРИЧИНЕННОГО МАТЕРИАЛЬНОГО УЩЕРБА (ИЗ ЧИСЛА НАХОДИВШИХСЯ В ПРОИЗВОДСТВЕ) (В ТЫС. РУБ.)											ДОБРОВОЛЬНО ПОГАШЕНО И ИЗЪЯТО (В ТЫС. РУБ.)											СТОИМОСТЬ ИМУЩЕСТВА (В ТОМ ЧИСЛЕ СУММА ДЕНЕЖНЫХ СРЕДСТВ), НА КОТОРОЕ НАЛОЖЕН АРЕСТ (В ТЫС.РУБ.)	ДИНА- МИКА +/-	УДЕЛЬНЫЙ ВЕС ДОБРОВОЛЬНО ПОГАШЕННОГО МАТЕРИАЛЬНОГО УЩЕРБА, ИЗЪЯТОГО ИМУЩЕСТВА И ПРИЧИНЕННОГО МАТЕРИАЛЬНОГО УЩЕРБА, %										УДЕЛЬНЫЙ ВЕС ДОБРОВОЛЬНО ПОГАШЕННОГО МАТЕРИАЛЬНОГО УЩЕРБА, ИЗЪЯТОГО ИМУЩЕСТВА, СТОИМОСТИ ИМУЩЕСТВА НА КОТОРОЕ НАЛОЖЕН АРЕСТ И ПРИЧИНЕННОГО МАТЕРИАЛЬНОГО УЩЕРБА, %									
ПО ОКОНЧЕННЫМ У/Д		ДИНА- МИКА +/-	ПО МАТЕРИАЛАМ ОБ ОТКАЗЕ В ВУД ПО НЕРЕА- БИЛИТИРУЮЩИМ ОСНОВАНИЯМ		ДИНА- МИКА +/-	ПО ПРИОСТАНОВ- ЛЕННЫМ У/Д		ДИНА- МИКА +/-	ВСЕГО	ДИНА- МИКА +/-	ДОБРОВОЛЬНО ПОГАШЕН МАТЕРИАЛЬНЫЙ УЩЕРБ (В ТЫС.РУБ.)		ДИНАМИКА +/-	ИЗЪЯТО ИМУЩЕСТВА, ДЕНЕГ, ЦЕННОСТЕЙ НА СУММУ (В ТЫС.РУБ.)		ДИНА- МИКА +/-	ВСЕГО	ДИНАМИКА А +/-	СТОИМОСТЬ ИМУЩЕСТВА (В ТОМ ЧИСЛЕ СУММА ДЕНЕЖНЫХ СРЕДСТВ), НА КОТОРОЕ НАЛОЖЕН АРЕСТ (В ТЫС.РУБ.)		ДИНА- МИКА +/-	ПО ОКОНЧЕННЫМ, ПРИОСТАНОВЛЕННЫМ У/Д И МАТЕРИАЛАМ ОБ ОТКАЗЕ В ВУД ПО НЕРЕАБИЛИТИРУЮЩИ И ОСНОВАНИЯМ			ДИНА- МИКА А +/-	ДИНА- МИКА +/-	ПО ОКОНЧЕННЫМ, ПРИОСТАНОВЛЕННЫМ У/Д И МАТЕРИАЛАМ ОБ ОТКАЗЕ В ВУД ПО НЕРЕАБИЛИТИРУЮЩИ И ОСНОВАНИЯМ			ДИНА- МИКА +/-	ОТ ПРИЧИНЕННОГО УЩЕРБА ПО ОКОНЧЕННЫМ У/Д И МАТЕРИАЛАМ ОБ ОТКАЗЕ В ВУД ПО НЕРЕАБИЛИТИРУЮЩИ И ОСНОВАНИЯМ (ИЗ ОТЧЕТА 4-ЕГС)			ДИНАМИК А +/-									
ТГ	ПГ		ТГ	ПГ		ТГ	ПГ				ТГ	ПГ		ТГ	ПГ				ТГ	ПГ		ТГ	ПГ	ТГ			ПГ	ТГ	ПГ		ТГ	ПГ	ТГ		ПГ	ТГ	ПГ	ТГ	ПГ	ТГ	ПГ	ТГ	ПГ
1			2			3			4			5			6			7			8			9				10				11				12							
МУРМАНСК	1	189000	82440	129,26	475	33	1339,39	75666	43632	73,42	265141	126105	110,25	74035	5764	1184,44	9111	9747	-6,53	83146	15511	436,05	3630	44895	-91,91	31	12	154,96	44	19	133,28	33	48	-31,67	46	73	-37,47						
ОКТЯБРЬСКИЙ	2	50088	70632	-29,09	0	0	0,00	56127	12360	354,10	106215	82992	27,98	43200	4569	845,50	2009	686	192,86	45209	5255	760,30	5	40337	-99,99	43	6	572,35	90	7	1113,17	43	55	-22,52	90	65	39,85						
ЛЕНИНСКИЙ	3	136797	3388	3937,69	0	12	-100,00	7893	17107	-53,86	144690	20507	605,56	30478	474	6329,96	4089	8175	-49,98	34567	8649	299,66	3560	4409	-19,26	24	42	-43,36	25	254	-90,07	26	64	-58,62	28	384	-92,74						
ПЕРВОМАЙСКИЙ	4	2115	8420	-74,88	475	21	2161,90	11646	14164	-17,78	14236	22605	-37,02	357	721	-50,49	3013	886	240,07	3370	1607	109,71	65	149	-56,38	24	7	232,91	130	19	583,40	24	8	210,55	133	21	537,64						
КОЛЬСКИЙ	5	17049	82887	-79,43	0	16	-100,00	77791	6048	1186,23	94840	88951	6,62	419	81291	-99,48	67140	1266	5203,32	67559	82557	-18,17	6	0	100,00	71	93	-23,25	396	100	297,93	71	93	-23,24	396	100	297,97						
МОНЧЕГОРСКИЙ	6	255	1445	-82,35	0	0	0,00	4167	7699	-45,88	4422	9144	-51,64	123	76	61,84	57	136	-58,09	180	212	-15,09	0	0	0,00	4	2	75,43	71	15	381,19	4	2	75,43	71	15	381,19						
г. АПАТИТЫ	7	1028	855	20,23	6	0	100,00	7093	4040	75,57	8127	4895	66,03	864	192	350,00	64	332	-80,72	928	524	77,10	0	1	-100,00	11	11	6,73	90	61	46,43	11	11	6,43	90	61	46,17						
г. КИРОВСК	8	542	1676	-67,66	0	0	0,00	1126	4158	-72,92	1668	5834	-71,41	243	306	-20,59	85	137	-37,96	328	443	-25,96	1111	1227	-9,45	20	8	159,03	61	26	128,98	86	29	201,33	266	100	166,46						
ПОЛЯРНЫЕ ЗОРИ	9	711	134	430,60	0	0	0,00	265	1198	-77,88	976	1332	-26,73	251	40	527,50	71	66	7,58	322	106	203,77	924	0	100,00	33	8	314,45	45	79	-42,74	128	8	1503,77	175	79	121,55						
КОВДОРСКИЙ	10	265	553	-52,08	0	0	0,00	603	3546	-82,99	868	4099	-78,82	56	110	-49,09	10	98	-89,80	66	208	-68,27	30	0	100,00	8	5	49,90	25	38	-33,77	11	5	118,15	36	38	-3,67						
ОЛЕНЕГОРСКИЙ	11	290	289	0,35	0	5	-100,00	1584	1424	11,24	1874	1718	9,08	187	62	201,61	27	63	-57,14	214	125	71,20	0	0	0,00	11	7	56,87	74	43	73,54	11	7	56,87	74	43	73,54						
ЛОВОЗЕРСКИЙ	12	471	190	147,89	0	0	0,00	1319	371	255,53	1790	561	219,07	250	123	103,25	6	63	-90,48	256	186	37,63	0	0	0,00	14	33	-56,88	54	98	-44,48	14	33	-56,88	54	98	-44,48						
КАНДАЛАКША	13	2574	4227	-39,11	0	69	-100,00	1541	5275	-70,79	4115	9571	-57,01	1230	481	155,72	209	152	37,50	1439	633	127,33	300	7	4185,71	35	7	429,05	56	15	279,57	42	7	531,69	68	15	353,42						
ТЕРСКИЙ	14	268	98	173,47	0	2	-100,00	518	901	-42,51	786	1001	-21,48	139	34	308,62	213	808	-73,64	352	842	-58,19	60	7	757,14	45	84	-46,77	131	842	-84,40	52	85	-38,20	154	849	-81,89						
ПЕЧЕНГСКИЙ	15	648	494	31,17	0	0	0,00	4688	6362	-26,31	5336	6856	-22,17	568	199	185,43	1781	341	422,29	2349	540	335,00	0	408	-100,00	44	8	458,63	363	109	231,63	44	14	218,29	363	192	88,90						
г. СЕВЕРОМОРСК	16	843	2331	-63,84	0	7	-100,00	2926	9758	-70,01	3769	12096	-68,84	259	745	-65,23	52	1090	-95,23	311	1835	-83,05	300	100	200,00	8	15	-45,62	37	78	-53,00	16	16	1,31	72	83	-12,42						
г. ОСТРОВНОЙ	17	0	920	-100,00	0	7	-100,00	0	4	-100,00	0	931	-100,00	0	0	0,00	0	920	-100,00	0	920	-100,00	0	0	0,00	0	99	-100,00	0	99	-100,00	0	99	-100,00	0	99	-100,00						
АЛЕКСАНДРОВСК	18	360	1818	-80,20	0	3	-100,00	1299	2062	-37,00	1659	3883	-57,28	182	1060	-82,83	391	254	53,94	573	1314	-56,39	28	1554	-98,20	35	34	2,07	159	72	120,58	36	74	-50,95	167	158	5,99						
ЗАОЗЕРСК	19	329	152	116,45	23	0	100,00	65	349	-81,38	417	501	-16,77	311	67	364,18	196	141	39,01	507	208	143,75	0	0	0,00	122	42	192,82	144	137	5,25	122	42	192,82	144	137	5,25						
ВИДЬЕВО	20	0	0	0,00	0	0	0,00	12	170	-92,94	12	170	-92,94	0	0	0,00	0	0	0,00	0	0	0,00	0	0	0,00	0	0	0,00	0	0	0,00	0	0	0,00	0	0	0,00						
ВСЕГО	21	255034	179588	42,01	463	135	242,96	270668	96991	179,07	526165	276714	90,15	99992	90550	10,43	100330	14693	582,84	200322	105243	90,34	119538	48198	148,01	38	38	0,11	78	59	33,88	61	55	9,63	125	85	46,63						

## СВЕДЕНИЯ О ЗАРЕГИСТРИРОВАННЫХ ПРЕСТУПЛЕНИЯХ

Мурманская область			КОЛИЧЕСТВО ПРЕСТУПЛЕНИЙ, ЗАРЕГИСТРИРОВАННЫХ В ОТЧЕТНОМ ПЕРИОДЕ		ДИНАМИКА +/-	РАСКРЫВАЕМОСТЬ, %		ДИНАМИКА +/-	
			ТГ	ПГ		ТГ	ПГ		
ВСЕГО			4919	4980	-1,22	61,09	60,40	0,68	
В Т О М Ч И С Л Е	ОСОБО ТЯЖКИХ		270	236	14,41	63,89	56,85	7,04	
	ТЯЖКИХ		1225	1169	4,79	48,99	47,10	1,90	
	ЭКОНОМИЧЕСКОЙ НАПРАВЛЕННОСТИ		140	161	-13,04	83,33	81,72	1,61	
	КОРРУПЦИОННОЙ НАПРАВЛЕННОСТИ		22	33	-33,33	100,00	96,00	4,00	
	СОВЕРШЕННЫХ В СФЕРЕ ЖЖХ		16	3	433,33	100,00	0,00	100,00	
	СВЯЗАННЫХ С ОБОРОННО-ПРОМЫШЛЕННЫМ КОМПЛЕКСОМ		0	3	-100,00	66,67	100,00	-33,33	
	СВЯЗАННЫХ С НЕЗАКОННЫМ ОБОРОТОМ	НАРКОТИЧЕСКИХ СРЕДСТВ, ПСИХОТРОПНЫХ И СИЛЬНОДЕЙСТВУЮЩИХ ВЕЩЕСТВ	469	597	-21,44	59,30	56,71	2,59	
		ОРУЖИЯ	88	75	17,33	77,94	76,92	1,02	
	С ИСПОЛЬЗОВАНИЕМ ОРУЖИЯ		8	10	-20,00	100,00	80,00	20,00	
		В Т.Ч. ОГНЕСТРЕЛЬНОГО	6	3	100,00	100,00	100,00	0,00	
	УБИЙСТВО И ПОКУШЕНИЕ НА УБИЙСТВО СТ.СТ. 30, 105,106,107 УК РФ		12	9	33,33	100,00	100,00	0,00	
	УМЫШЛЕННОЕ ПРИЧИНЕНИЕ ТЯЖКОГО ВРЕДА ЗДОРОВЬЮ СТ.111 УК РФ		45	61	-26,23	100,00	100,00	0,00	
	ИЗ НИХ	ПОВЛЕКШЕЕ ПО НЕОСТОРОЖНОСТИ СМЕРТЬ ПОТЕРПЕВШЕГО Ч.4 СТ.111 УК РФ	10	14	-28,57	100,00	100,00	0,00	
	УМЫШЛЕННОЕ ПРИЧИНЕНИЕ СРЕДНЕЙ ТЯЖЕСТИ ВРЕДА ЗДОРОВЬЮ, СТ.112 УК РФ		83	81	2,47	77,91	67,90	10,01	
	УМЫШЛЕННОЕ ПРИЧИНЕНИЕ ЛЕГКОГО ВРЕДА ЗДОРОВЬЮ, СТ.115 УК РФ		116	137	-15,33	82,08	81,82	0,26	
	ПОБОИ, СТ.116 УК РФ		7	8	-12,50	50,00	54,55	-4,55	
	УГРОЗА УБИЙСТВОМ, СТ.119 УК РФ		86	106	-18,87	94,57	100,00	-5,43	
	ИЗНАСИЛОВАНИЕ И ПОКУШЕНИЕ НА ИЗНАСИЛОВАНИЕ СТ.30, 131 УК РФ		3	0	100,00	0,00	100,00	-100,00	
	ПОЛОВОЕ СНОШЕНИЕ И ИНЫЕ ДЕЙСТВИЯ СЕКСУАЛЬНОГО ХАРАКТЕРА С ЛИЦОМ, НЕ ДОСТИГШИМ 16-ТИ ЛЕТ, СТ.134 УК РФ		13	7	85,71	100,00	100,00	0,00	
	НАРУШЕНИЕ АВТОРСКИХ И СМЕЖНЫХ ПРАВ, ИЗОБРЕТАТЕЛЬСКИХ И ПАТЕНТНЫХ ПРАВ, СТ.146,147 УК РФ		2	4	-50,00	100,00	100,00	0,00	
	ВОВЛЕЧЕНИЕ НЕСОВЕРШЕННОЛЕТНЕГО В СОВЕРШЕНИЕ ПРЕСТУПЛЕНИЯ ИЛИ АНТИОБЩЕСТВЕННЫХ ДЕЙСТВИЙ СТ.150, 151 УК		2	0	100,00	100,00	0,00	100,00	
	ИЗ НИХ	Ч.4 СТ.150 УК РФ	2	0	100,00	100,00	0,00	100,00	
	НЕИСПОЛНЕНИЕ ОБЯЗАННОСТЕЙ ПО ВОСПИТАНИЮ НЕСОВЕРШЕННОЛЕТНЕГО, СТ.156 УК РФ		1	1	0,00	100,00	0,00	100,00	
	ЗЛОСТНОЕ УКЛОНЕНИЕ ОТ УПЛАТЫ СРЕДСТВ НА СОДЕРЖАНИЕ ДЕТЕЙ ИЛИ НЕТРУДОСПОСОБНЫХ РОДИТЕЛЕЙ, СТ.157 УК РФ		268	159	68,55	97,84	97,86	-0,03	
	ХИЩЕНИЕ ЧУЖОГО ИМУЩЕСТВА СОВЕРШЕННОЕ ПУТЕМ:	КРАЖИ СТ.158 УК	1545	1439	7,37	56,65	51,79	4,86	
		МОШЕННИЧЕСТВА СТ. СТ.159 - 159.6 УК	993	1097	-9,48	16,33	17,44	-1,11	
		ИЗ НИХ МОШЕННИЧЕСТВА СТ. 159 УК	892	797	11,92	11,82	8,72	3,10	
		ПРИСВОЕНИЕ ИЛИ РАСТРАТЫ,СТ.160 УК	18	27	-33,33	89,66	92,11	-2,45	
		ГРАБЕЖА,СТ.161 УК	86	108	-20,37	94,17	94,96	-0,78	
		РАЗБОЯ СТ.162 УК	9	4	125,00	100,00	100,00	0,00	
	ВЫМОГАТЕЛЬСТВО СТ.163 УК		18	11	63,64	22,22	38,46	-16,24	
	УМЫШЛЕННОЕ УНИЧТОЖЕНИЕ ИЛИ ПОВРЕЖДЕНИЕ ИМУЩЕСТВА, СОВЕРШЕННЫЕ ИЗ ХУЛИГАНСКИХ ПОБУЖДЕНИЙ, ПУТЕМ ПОДЖОГА, ВЗРЫВА ИЛИ ИНЫМ ОБЩЕОПАСНЫМ СПОСОБОМ ЛИБО ПОВЛЕКШИЕ ПО НЕОСТОРОЖНОСТИ СМЕРТЬ ЧЕЛОВЕКА ИЛИ ИНЫЕ ТЯЖКИЕ ПОСЛЕДСТВИЯ, Ч.2 СТ.167 УК		9	9	0,00	81,82	50,00	31,82	
	ИЗГОТОВЛЕНИЕ ИЛИ СБЫТ ПОДДЕЛЬНЫХ ДЕНЕГ ИЛИ ЦЕННЫХ БУМАГ СТ. 186 УК РФ		33	16	106,25	0,00	0,00	0,00	
	БАНДИТИЗМ, СТ.209 УК		0	0	0,00	0,00	0,00	0,00	
	ОРГАНИЗАЦИЯ ПРЕСТУПНОГО СООБЩЕСТВА ( ПРЕСТУПНОЙ ОРГАНИЗАЦИИ ) ИЛИ УЧАСТИЕ ВНЕМ (НЕИ) СТ.210 УК		0	0	0,00	0,00	0,00	0,00	
	ХУЛИГАНСТВО, СТ.213 УК		2	2	0,00	100,00	66,67	33,33	
В Т О М Ч И С Л Е	НЕЗАКОННЫЕ ПРИОБРЕТЕНИЕ, ПЕРЕДАЧА, СБЫТ, ХРАНЕНИЕ, ПЕРЕВОЗКА ИЛИ НОШЕНИЕ ОРУЖИЯ, ЕГО ОСНОВНЫХ ЧАСТЕЙ, БОЕПРИПАСОВ, ВЗРЫВЧАТЫХ ВЕЩЕСТВ И ВЗРЫВНЫХ УСТРОЙСТВ СТ.222 УК		50	41	21,95	81,82	80,00	1,82	
	НЕЗАКОННОЕ ПРИОБРЕТЕНИЕ, ПЕРЕДАЧА, СБЫТ, ХРАНЕНИЕ, ПЕРЕВОЗКА ИЛИ НОШЕНИЕ ВВ И ВУ, СТ.222.1 УК РФ		16	24	-33,33	88,89	78,26	10,63	
	НЕЗАКОННОЕ ИЗГОТОВЛЕНИЕ ОРУЖИЯ, СТ.223 УК РФ		18	9	100,00	53,33	57,14	-3,81	
	СТ. 228 УК РФ		109	82	32,93	98,20	97,56	0,64	
	СТ. 228.1 УК РФ		344	510	-32,55	40,09	40,67	-0,58	
	НАРУШЕНИЕ ПРАВИЛ ДОРОЖНОГО ДВИЖЕНИЯ И ЭКСПЛУАТАЦИИ ТРАНСПОРТНЫХ СРЕДСТВ СТ. 264 УК		35	56	-37,50	84,38	76,92	7,45	
	ИЗ НИХ	ПОВЛЕКШЕЕ ПО НЕОСТОРОЖНОСТИ СМЕРТЬ ЧЕЛОВЕКА ИЛИ СМЕРТЬ ДВУХ И БОЛЕЕ ЛИЦ Ч.4-3-6 СТ. 264 УК	13	12	8,33	100,00	61,54	38,46	
	НАРУШЕНИЕ ПДД ЛИЦОМ, ПОДВЕРГНУТЫМ АДМИНИСТРАТИВНОМУ НАКАЗАНИЮ, СТ.264.1 УК РФ		87	91	-4,40	96,75	99,16	-2,41	
	ПРОТИВ ГОСУДАРСТВЕННОЙ ВЛАСТИ, ИНТЕРЕСОВ ГОСУДАРСТВЕННОЙ СЛУЖБЫ И СЛУЖБЫ В ОРГАНАХ МЕСТНОГО САМОУПРАВЛЕНИЯ (ГЛАВА 30 УК РФ)		14	19	-26,32	88,89	85,71	3,17	
	В ТОМ ЧИСЛЕ	ЗЛОУПОТРЕБЛЕНИЕ ДОЛЖНОСТНЫМИ ПОЛНОМОЧИЯМИ СТ. 285 УК РФ		2	0	100,00	0,00	100,00	-100,00
		НЕЦЕЛЕВОЕ РАСХОДОВАНИЕ БЮДЖЕТНЫХ СРЕДСТВ, СРЕДСТВ ГОСУДАРСТВЕННЫХ ВНЕБЮДЖЕТНЫХ ФОНДОВ СТ.СТ. 285.1, 285.2 УК РФ		0	0	0,00	0,00	0,00	0,00
		ПРЕВЫШЕНИЕ ДОЛЖНОСТНЫХ ПОЛНОМОЧИЙ СТ. 286 УК РФ		3	2	50,00	0,00	33,33	-33,33
		ПОЛУЧЕНИЕ ВЗЯТКИ СТ. 290 УК РФ		2	5	-60,00	100,00	100,00	0,00
		ДАЧА ВЗЯТКИ СТ. 291 УК РФ		3	2	50,00	100,00	100,00	0,00
		ПОСРЕДНИЧЕСТВО ВО ВЗЯТОЧНИЧЕСТВЕ СТ. 291.1 УК РФ		0	0	0,00	0,00	0,00	0,00
		МЕЛКОЕ ВЗЯТОЧНИЧЕСТВО, СТ.291.2 УК РФ		0	4	-100,00	100,00	100,00	0,00
	СЛУЖЕБНЫЙ ПОДЛОГ СТ. 292 УК РФ		2	4	-50,00	100,00	100,00	0,00	
	ПОДДЕЛКА, ИЗГОТОВЛЕНИЕ ИЛИ СБЫТ ПОДДЕЛЬНЫХ ДОКУМЕНТОВ, ГОСУДАРСТВЕННЫХ НАГРАД, ШТАМПОВ, ПЕЧАТЕЙ, БЛАНКОВ СТ.327 УК		238	120	98,33	46,00	50,47	-4,47	
ПРЕСТУПЛЕНИЯ СОВЕРШЕНЫ:			0		УД.ВЕС				
НЕСОВЕРШЕН-НОЛЕТНИМИ ИЛИ ПРИ ИХ СОУЧАСТИИ		97	90	7,78	3,73	3,62	0,12		
РАНЕЕ СОВЕРШАВШИМИ ПРЕСТУПЛЕНИЯ		1759	1658	6,09	67,71	66,64	1,07		
В ГРУППЕ (ВСЕГО)		131	88	48,86	5,04	3,54	1,51		
В Т.Ч.	В СОСТАВЕ ОГ И ПС	17	6	183,33	-	-	***		
В СОСТОЯНИИ АЛКОГОЛЬНОГО ОПЬЯНЕНИЯ		662	768	-13,80	25,48	30,87	-5,39		
В ОБЩЕСТВЕННЫХ МЕСТАХ		1300	1247	4,25	50,04	50,12	-0,08		
В Т.Ч.	НА УЛИЦАХ	533	519	2,70	20,52	20,86	-0,34		

## СВЕДЕНИЯ О СОСТОЯНИИ ПРЕСТУПНОСТИ

### в целом по Российской Федерации и Северо-Западному федеральному округу

	ВСЕГО ПО РОССИИ	СЕВЕРО-ЗАПАДНЫЙ ФЕД. ОКР.	МУРМАНСКАЯ ОБЛАСТЬ	АРХАНГЕЛЬСКАЯ ОБЛ. (с НЕНЕЦКИМ А.О.):	РЕСПУБЛИКА КАРЕЛИЯ	ВОЛОГОДСКАЯ ОБЛАСТЬ	РЕСПУБЛИКА КОМИ	НОВГОРОДСКАЯ ОБЛАСТЬ	ПСКОВСКАЯ ОБЛАСТЬ	КАЛИНИНГРАДСКАЯ ОБЛ.	Г. САНКТ-ПЕТЕРБУРГ	ЛЕНИНГРАДСКАЯ ОБЛАСТЬ
ВСЕГО ЗАРЕГ. ПРЕСТУПЛЕНИЙ	845651	80942	4919	7459	5678	7468	6054	4520	3326	5110	25648	10760
Прирост +/- (%)	1,6	6,2	-1,2	-9,0	0,4	4,2	-12,5	-8,3	-9,9	-7,9	35,2	6,1
ВСЕГО РАССЛЕДОВАНО	440742	37924	2598	3954	2579	3793	3893	1846	2137	2870	10508	3746
Прирост +/- (%)	1,7	-0,8	4,4	-5,2	7,8	1,3	1,0	-14,7	-16,0	-1,8	5,0	-4,9
ВСЕГО ПРИОСТАНОВЛЕНО	324651	34352	1655	2749	1619	2653	2090	1872	1024	1872	12716	6102
Прирост +/- (%)	-4,5	13,6	1,5	-4,5	-13,8	-4,5	-27,6	-11,4	-15,1	-19,8	81,6	10,1
Раскрываемость (%)	57,6	52,5	61,1	59,0	61,4	58,8	65,1	49,7	67,6	60,5	45,2	38,0
В Т.Ч. ТЯЖКИЕ И ОСОБО ТЯЖ.	249105	26721	1495	2153	1456	2213	1707	1507	997	1210	10009	3974
Прирост +/- (%)	7,6	15,4	6,4	-6,3	5,7	36,6	-8,1	-5,3	-23,0	-16,1	48,7	12,4
Доля от всех	29,5	33,0	30,4	28,9	25,6	29,6	28,2	33,3	30,0	23,7	39,0	36,9
РАССЛЕД. ТЯЖ. И ОС. ТЯЖ.	100835	9742	505	863	558	827	912	554	654	609	3212	1048
Прирост +/- (%)	8,5	15,6	34,7	-1,3	47,6	19,9	33,7	-7,2	-27,3	17,8	34,7	1,6
ПРИОСТАНОВ. ТЯЖ. И ОС. ТЯЖ.	110352	12564	471	975	397	1075	734	673	401	429	4598	2811
Прирост +/- (%)	8,3	23,4	20,5	2,4	1,0	90,6	-30,8	4,8	-15,9	-22,3	64,0	19,6
Раскрываемость (%)	47,7	43,7	51,7	47,0	58,4	43,5	55,4	45,2	62,0	58,7	41,1	27,2
УБИЙСТВА С ПОКУШЕНИЯМИ	3482	367	12	66	31	34	22	27	14	17	58	86
Прирост +/- (%)	-3,8	4,0	33,3	15,8	19,2	30,8	-24,1	12,5	-30,0	-32,0	-18,3	30,3
Раскрываемость (%)	98,6	97,8	100,0	100,0	100,0	100,0	96,4	94,4	100,0	100,0	91,7	100,0
УПТВЗ	8180	679	45	81	37	85	80	21	48	36	143	103
Прирост +/- (%)	-11,9	-17,5	-26,2	-8,0	-42,2	-18,3	-20,8	-46,2	77,8	-33,3	-17,3	-8,0
Раскрываемость (%)	99,6	99,0	100,0	100,0	100,0	100,0	100,0	100,0	100,0	100,0	96,0	100,0
ИЗНАСИЛОВАНИЯ С ПОКУШЕН.	1476	101	3	16	6	7	10	2	3	5	29	20
Прирост +/- (%)	0,3	18,8	0,0	14,3	0,0	16,7	-16,7	-83,3	0,0	66,7	81,3	25,0
Раскрываемость (%)	99,5	97,5	0,0	83,3	100,0	100,0	100,0	100,0	100,0	100,0	100,0	100,0
РАЗБОИ	1855	213	9	19	9	11	7	4	15	10	104	25
Прирост +/- (%)	-20,0	-18,1	125,0	-36,7	-43,8	-15,4	-50,0	-66,7	66,7	-44,4	-4,6	-28,6
Раскрываемость (%)	94,2	92,8	100,0	100,0	100,0	90,0	100,0	87,5	100,0	100,0	90,8	86,7
ГРАБЕЖИ	13347	1541	86	200	165	110	120	98	49	102	440	171
Прирост +/- (%)	-22,6	-25,7	-20,4	-28,6	-21,4	-32,9	-32,2	-30,5	-14,0	-25,5	-24,8	-20,1
Раскрываемость (%)	82,4	84,1	94,2	84,1	79,4	89,4	95,0	93,1	95,7	93,2	78,7	71,9
КРАЖИ	287329	28866	1545	2453	2129	2801	1701	1685	1122	2213	8538	4679
Прирост +/- (%)	-0,7	4,6	7,4	-11,8	1,9	14,1	-16,2	-11,7	-9,1	-6,5	30,0	-0,8
Доля от всех	34,0	35,7	31,4	32,9	37,5	37,5	28,1	37,3	33,7	43,3	33,3	43,5
Раскрываемость (%)	42,6	39,3	56,7	39,3	51,4	44,1	60,5	31,1	51,9	51,0	33,6	22,8
в т.ч. КВАРТИРНЫЕ КРАЖИ	12072	1097	10	97	45	109	82	166	106	88	165	229
Динамика	-22,6	-33,0	-66,7	-45,5	-42,3	-28,3	-16,3	-31,1	-16,5	-34,3	-33,5	-34,8
% раскрытых	62,3	52,4	81,8	67,0	73,7	73,1	74,7	46,3	70,1	49,1	55,3	23,7
МОШЕННИЧЕСТВА	140622	14526	993	1170	844	1256	1029	646	389	719	6000	1480
Динамика	10,9	45,4	-9,5	-6,7	5,6	1,7	-7,8	8,0	3,5	0,1	217,6	62,6
% раскрытых	24,1	16,2	16,3	24,8	34,0	26,3	21,5	16,7	14,3	25,8	9,9	12,9
ХУЛИГАНСТВА	695	120	2	4	6	3	3	5	0	2	69	26
Прирост +/- (%)	-8,3	8,1	0,0	-20,0	-33,3	0,0	0,0	-16,7	0,0	-60,0	35,3	-3,7
Раскрываемость (%)	72,2	81,7	100,0	100,0	50,0	100,0	100,0	50,0	100,0	0,0	92,1	56,3
СВЯЗ.С НЕЗ.ОБ.НАРКОТИКОВ	80941	7101	469	409	338	395	416	407	301	273	3334	759
Прирост +/- (%)	-2,1	-8,0	-21,4	-15,1	-25,4	-8,6	-18,1	-32,7	-45,2	-30,2	11,1	8,0
Доля от всех	9,6	8,8	9,5	5,5	6,0	5,3	6,9	9,0	9,0	5,3	13,0	7,1
В Т.Ч. СБЫТ	48617	5183	343	265	283	244	306	323	255	176	2446	542
Прирост +/- (%)	-5,0	-10,5	-32,6	-21,8	-23,5	-7,6	-21,7	-36,4	-46,9	-37,6	17,4	-3,4
Доля от прест.связ.с наркотиками	60,1	73,0	73,1	64,8	83,7	61,8	73,6	79,4	84,7	64,5	73,4	71,4
СВЯЗ.С НЕЗ.ОБ.ОРУЖИЯ	12112	763	88	125	73	95	84	39	51	54	70	84
Прирост +/- (%)	5,0	-2,3	17,3	33,0	-12,0	-32,1	-8,7	-31,6	2,0	14,9	-12,5	33,3
С ПРИМЕНЕНИЕМ ОРУЖИЯ	1430	109	6	17	8	19	10	7	5	4	10	23
Динамика	-10,2	-15,5	100,0	-15,0	-27,3	5,6	0,0	-36,4	-54,5	-73,3	-47,4	109,1
Раскрываемость (%)	71,3	77,6	100,0	78,9	75,0	59,1	93,8	42,9	88,9	100,0	100,0	70,0
ВЫЯВЛ.ПРЕСТ.ЭКОНОМ.НАПР.	60061	5367	140	460	260	442	325	348	179	252	2160	801
Прирост +/- (%)	12,3	16,3	-13,0	-19,9	15,6	37,7	5,9	68,9	-8,2	0,4	22,9	29,6
Доля от всех	7,1	6,6	2,8	6,2	4,6	5,9	5,4	7,7	5,4	4,9	8,4	7,4
ВЗЯТОЧНИЧЕСТВО	5824	435	5	88	9	3	48	46	20	28	141	47
Динамика	33,0	38,5	-28,6	83,3	-55,0	50,0	128,6	-9,8	100,0	47,4	35,6	46,9
СОВЕРШ.В ОБЩЕСТВ. МЕСТАХ	238256	22345	1300	1756	1858	1745	1336	1228	862	1431	8028	2801
Прирост +/- (%)	-4,1	-1,4	4,3	-16,2	-7,0	-4,9	-14,8	-19,3	-0,6	-6,6	8,8	7,2
Доля от всех зарегистрирован.	28,2	27,6	26,4	23,5	32,7	23,4	22,1	27,2	25,9	28,0	31,3	26,0
В Т.Ч. НА УЛИЦАХ	129377	11351	533	905	805	895	660	743	490	775	4028	1517
Прирост +/- (%)	-9,2	-6,8	2,7	-12,4	-21,9	-12,8	-12,2	-22,2	-3,0	-8,6	2,8	-4,5
Доля от всех зарегистрирован.	15,3	14,0	10,8	12,1	14,2	12,0	10,9	16,4	14,7	15,2	15,7	14,1
НЕСОВЕРШЕННОЛЕТНИМИ	12171	1255	97	184	123	155	116	136	54	105	166	119
Прирост +/- (%)	-18,1	-14,9	7,8	-28,7	-21,2	-22,9	-21,1	0,0	-45,5	7,1	-2,4	0,0
Доля от расследованных	2,8	3,3	3,7	4,7	4,8	4,1	3,0	7,4	2,5	3,7	1,6	3,2
РАНЕЕ СОВЕРШАВШИМИ	261033	21670	1759	2568	1726	2603	2610	1099	1219	1734	4394	1958
Прирост +/- (%)	2,3	-1,8	6,1	-2,8	5,2	1,4	-2,2	-13,1	-12,8	-8,1	1,7	-3,5
Доля от расследованных	59,2	57,1	67,7	64,9	66,9	68,6	67,0	59,5	57,0	60,4	41,8	52,3
ГРУППЫ ЛИЦ (ВСЕГО)	39553	3583	131	355	314	284	180	403	434	144	968	370
Прирост +/- (%)	-1,2	3,7	48,9	-12,6	88,0	-23,5	-42,5	29,6	-30,0	18,0	32,1	14,6
Доля от расследованных	9,0	9,4	5,0	9,0	12,2	7,5	4,6	21,8	20,3	5,0	9,2	9,9
В СОСТОЯНИИ АЛКОПОЯНЕНИЯ	125774	10384	662	1425	862	1328	1646	582	593	882	1273	1131
Прирост +/- (%)	-5,7	-9,5	-13,8	-16,3	-9,0	-8,0	-4,6	-25,4	-23,0	2,3	4,5	-10,1
Доля от расследованных	28,5	27,4	25,5	36,0	33,4	35,0	42,3	31,5	27,7	30,7	12,1	30,2
КОЭФФИЦИЕНТ ПРЕСТУПНОСТИ Кол-во преступлений на 1 тыс. чел.	5,8	5,8	6,6	6,6	9,2	6,4	7,4	7,6	5,3	5,0	4,8	5,7