

ПРОКУРАТУРА МУРМАНСКОЙ ОБЛАСТИ
ОТДЕЛ ПРАВОВОЙ СТАТИСТИКИ

СОСТОЯНИЕ
ПРЕСТУПНОСТИ
В МУРМАНСКОЙ ОБЛАСТИ

за январь-июль 2021 года

Мурманск

СОДЕРЖАНИЕ

КРАТКАЯ ХАРАКТЕРИСТИКА ПРЕСТУПНОСТИ В МУРМАНСКОЙ ОБЛАСТИ.....	3
ГРАФИЧЕСКОЕ ПРЕДСТАВЛЕНИЕ ДАННЫХ О СОСТОЯНИИ ПРЕСТУПНОСТИ В МУРМАНСКОЙ ОБЛАСТИ.....	6
ОБЩИЕ СВЕДЕНИЯ О СОСТОЯНИИ ПРЕСТУПНОСТИ	14
СВЕДЕНИЯ О ПРЕСТУПЛЕНИЯХ, ПРЕДВАРИТЕЛЬНО РАССЛЕДОВАННЫХ СУБЪЕКТАМИ УЧЕТА	15
СВЕДЕНИЯ О ЗАРЕГИСТРИРОВАННЫХ ПРЕСТУПЛЕНИЯХ ПО ОТДЕЛЬНЫМ ВИДАМ	16
ХАРАКТЕРИСТИКА ЛИЦ, СОВЕРШИВШИХ ПРЕСТУПЛЕНИЯ	17
ПРЕСТУПЛЕНИЯ, СОВЕРШЕННЫЕ В ОБЩЕСТВЕННЫХ МЕСТАХ, НА ДОРОГАХ И ТРАССАХ ВНЕ НАСЕЛЕННЫХ ПУНКТОВ.....	18
СОЦИАЛЬНО-КРИМИНОЛОГИЧЕСКАЯ ХАРАКТЕРИСТИКА ПРЕСТУПНОСТИ.....	19
ПРЕСТУПЛЕНИЯ, СВЯЗАННЫЕ С ИНОСТРАННЫМИ ГРАЖДДАНАМИ И ЛИЦАМИ БЕЗ ГРАЖДАНСТВА.....	19
СОСТОЯНИЕ И ДИНАМИКА ПРЕСТУПНОСТИ В МУРМАНСКОЙ ОБЛАСТИ	20
СОСТОЯНИЕ И ДИНАМИКА ТЯЖКИХ И ОСОБО ТЯЖКИХ ПРЕСТУПЛЕНИЙ В МУРМАНСКОЙ ОБЛАСТИ	21
СВЕДЕНИЯ О ПРИЧИНЕННОМ, ДОБРОВОЛЬНО ПОГАШЕННОМ МАТЕРИАЛЬНОМ УЩЕРБЕ, СТОИМОСТИ ИЗЪЯТОГО И АРЕСТОВАННОГО ИМУЩЕСТВА	22
СВЕДЕНИЯ О ЗАРЕГИСТРИРОВАННЫХ ПРЕСТУПЛЕНИЯХ В МУРМАНСКОЙ ОБЛАСТИ	23
СВЕДЕНИЯ О СОСТОЯНИИ ПРЕСТУПНОСТИ В ЦЕЛОМ ПО РОССИЙСКОЙ ФЕДЕРАЦИИ И СЕВЕРО-ЗАПАДНОМУ ФЕДЕРАЛЬНОМУ ОКРУГУ	24

КРАТКАЯ ХАРАКТЕРИСТИКА ПРЕСТУПНОСТИ В МУРМАНСКОЙ ОБЛАСТИ

Общее число зарегистрированных преступлений в Мурманской области снизилось на 2,2% в сравнении с аналогичным периодом прошлого года (с 7 011 до 6 854). Раскрываемость преступлений сократилась на 0,6% (с 60% до 59,4%).

Коэффициент преступности (количество преступлений на 1 тыс. населения) по Российской Федерации составляет 8,1, по Северо-Западному федеральному округу 8,2, по Мурманской области – 9,2.

Количество предварительно расследованных преступлений возросло на 89 или 2,5% (с 3 544 до 3 633).

Количество зарегистрированных тяжких и особо тяжких преступлений возросло на 3,2% (с 1 985 до 2 049), число предварительно расследованных таких преступлений увеличилось на 38,8% (с 539 до 748).

Удельный вес тяжких и особо тяжких преступлений возрос на 1,6% и составил 29,9 (28,3%). Раскрываемость возросла на 1,2% (с 49% до 50,2%).

При росте в целом по области числа зарегистрированных тяжких и особо тяжких преступлений, количество преступлений профилактической направленности уменьшилось на 6,6% и составило 710 преступлений (760).

В структуре преступности преобладают имущественные составы преступлений. Удельный вес таких преступлений возрос на 1,6% составляет 57,1% (55,5%).

Количество краж (ст. 158 УК РФ) возросло на 3,3% и составило 2 178 преступлений (2 108), их раскрываемость увеличилась на 0,6% (с 53,8% до 54,4%).

Количество мошенничеств (ст. 159 – 159.6 УК РФ) сократилось на 2,9% и составило 1 458 преступлений (1 501). Раскрываемость незначительно возросла – на 0,7% (с 16,3% до 17%).

Количество преступлений террористического характера возросло на 9,1% и составило 12 (АППГ-11). Раскрываемость увеличилась на 9,1% (с 90,9% до 100%).

Зарегистрировано 3 преступления экстремистской направленности (-25%, АППГ-4). Раскрываемость возросла на 25% (с 75% до 100%).

Количество убийств (с покушениями) возросло на 15,4% и составило 15 преступлений (АППГ-13). Их раскрываемость составляет 100% как и за АППГ.

Количество зарегистрированных преступлений, связанных с незаконным оборотом оружия, снизилось на 4,3% (со 117 до 112). Их раскрываемость сократилась на 1,3% и составила 76,6% (77,9%).

Число преступлений, совершенных с использованием оружия, боеприпасов, взрывчатых веществ, взрывных или имитирующих устройств, снизилось на 18,2% (с 11 до 9), раскрываемость составляет 100% (АППГ-91,7%).

Зарегистрировано 1 преступление, связанное с оборонно-промышленным комплексом (АППГ-5). Раскрываемость составляет 100% (АППГ-50%).

Число преступлений, совершенных в сфере ЖКХ, возросло на 87,5% (с 8 до 15). Раскрываемость составляет 100% (АППГ-75%).

Количество погибших в результате преступных посягательств возросло на 4,9% и составило 64 лица, здоровью которых причинен тяжкий вред, уменьшилось на 43,1% и составило 82 лица.

Число фактов умышленного причинения тяжкого вреда здоровью сократилось на 29,8% и составило 59 преступлений (84), средней тяжести вреда здоровью возросло на 3,7% и составило 113 преступлений (109).

Количество преступлений в сфере незаконного оборота наркотических средств, психотропных и сильнодействующих веществ уменьшилось на 18,9% и составило 639. Удельный вес снизился на 1,9% (9,3%).

На 12,4% снизилось количество выявленных преступлений экономической направленности (с 210 до 184). Их удельный вес в общем массиве зарегистрированных преступлений составил 2,7%.

Число зарегистрированных преступлений коррупционной направленности на уровне прошлого года (38), их удельный вес в общем массиве зарегистрированных преступлений составил 0,5%.

Число зарегистрированных преступлений, совершенных с использованием информационно-телекоммуникационных технологий или в сфере компьютерной информации, незначительно возросло (+0,5%, с 2379 до 2366).

В структуре преступности ИТТ преобладают мошенничества (45,8%), рост которых составляет 18,5% (с 920 до 1090).

Размер причиненного материального ущерба от преступлений составил 724 510 тыс. рублей (+76,2%).

Добровольно погашено и изъято имущества, денег, ценностей на сумму 374 991 тыс. рублей (+91,5%). Наложено арест на имущество на сумму 142 056 тыс. рублей (+138,2%).

Удельный вес добровольно погашенного ущерба и изъятого имущества относительно причиненного ущерба (реальная возмещаемость) составляет 32,2% (33,1%).

Количество преступлений, укрытых субъектами регистрации от учета (по данным раздела 8 формы федерального статистического наблюдения № 4-ЕГС «Сведения о состоянии преступности и результатах расследования преступлений»), увеличилось на 13,7% (с 709 до 806).

Правоохранительными органами раскрыто 3 633 преступлений из числа находившихся в производстве, что на 2,5% больше, чем за аналогичный период прошлого года (3 544).

Раскрыто 195 преступлений прошлых лет (+3,7%), в том числе 42 тяжких и особо тяжких преступления (-6,7%).

Не раскрытыми остались 2 487 преступлений (+5,3%).

Из общего количества нераскрытых преступлений на тяжкие преступления приходится 25,5% (в аналогичном периоде прошлого года – 19,1%), на особо тяжкие – 4,4% (4,7%).

Остались нераскрытыми 894 кражи (+18,1%), 843 мошенничества (+19,6%), 223 преступления, связанных с незаконным оборотом наркотических средств или психотропных веществ (-11,5%).

Анализ социально-криминологической характеристики преступности свидетельствует, что более половины преступлений (2 466) совершены лицами, ранее совершавшими преступления. Удельный вес таких преступлений возрос на 0,9% и составил 67,9% (67%).

На 18,3% увеличилась преступность среди несовершеннолетних (со 120 до 142). Удельный вес преступлений, совершенных несовершеннолетними или при их соучастии, возрос на 0,5% и составил 3,9%.

На 40,7% (со 135 до 190) возросло число преступлений, совершенных в группе, в том числе на 166,7% (с 9 до 24) – организованными группами или преступными сообществами.

Четверть (25,9%) от общего числа преступлений совершены лицами в состоянии алкогольного опьянения (АППГ – 30,1%). Количество предварительно расследованных таких преступлений снизилось на 11,6% и составило 942 преступления (АППГ - 1 065).

На 133,3% (с 6 до 14) возросло количество преступлений, совершенных в состоянии наркотического опьянения или потребителями наркотических средств.

На 4,6% увеличилось количество зарегистрированных преступлений, совершенных в общественных местах (с 1 772 до 1 854). Их удельный вес в общем числе зарегистрированных преступлений составил 27,1% (25,3%).

На 2,8% (с 764 до 785) возросло число зарегистрированных преступлений, совершенных на улицах, площадях, в парках и скверах. Их удельный вес в общем массиве зарегистрированных преступлений составил 11,5% (10,9%).

На 60% (с 45 до 72) возросло число преступлений, совершенных иностранными гражданами и лицами без гражданства. Из них 54 (+25,6) преступления совершены гражданами государств-участников СНГ, что составляет 75% от всех преступлений, совершенных не гражданами России.

Общее число лиц, совершивших преступления, увеличилось на 1,5% (с 2 939 до 2 984). 33,1% обвиняемых ранее судимы за совершение преступления, а 59,4% – не имеют постоянного источника дохода.

Число несовершеннолетних, совершивших преступления, возросло на 7,9% (со 101 до 109).

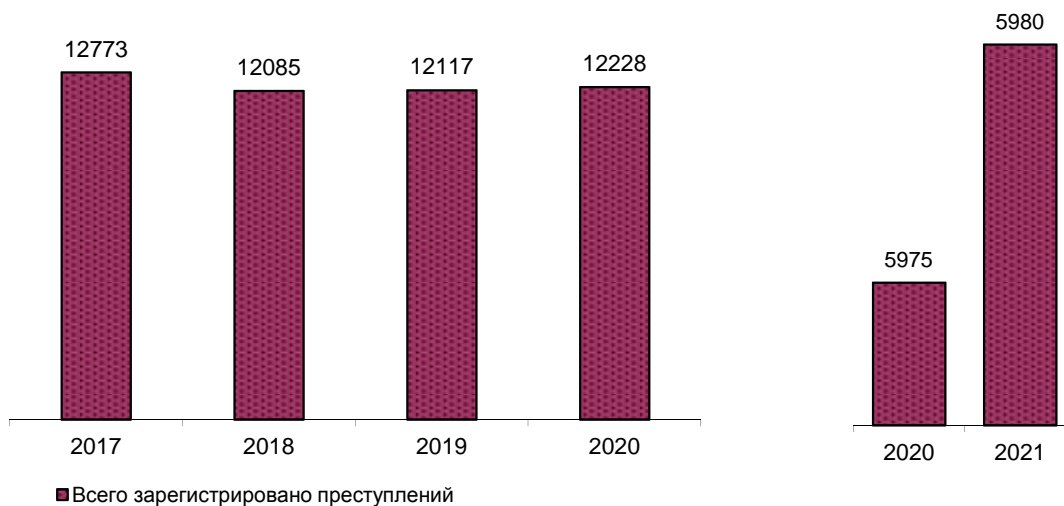
На 8,3% увеличилось число несовершеннолетних учащихся (с 84 до 91).

Число несовершеннолетних, совершивших преступление в состоянии алкогольного опьянения, сократилось на 46,2% (с 13 до 7).

ГРАФИЧЕСКОЕ ПРЕДСТАВЛЕНИЕ ДАННЫХ О СОСТОЯНИИ ПРЕСТУПНОСТИ В МУРМАНСКОЙ ОБЛАСТИ ДИНАМИКА ПРЕСТУПНОСТИ

по годам

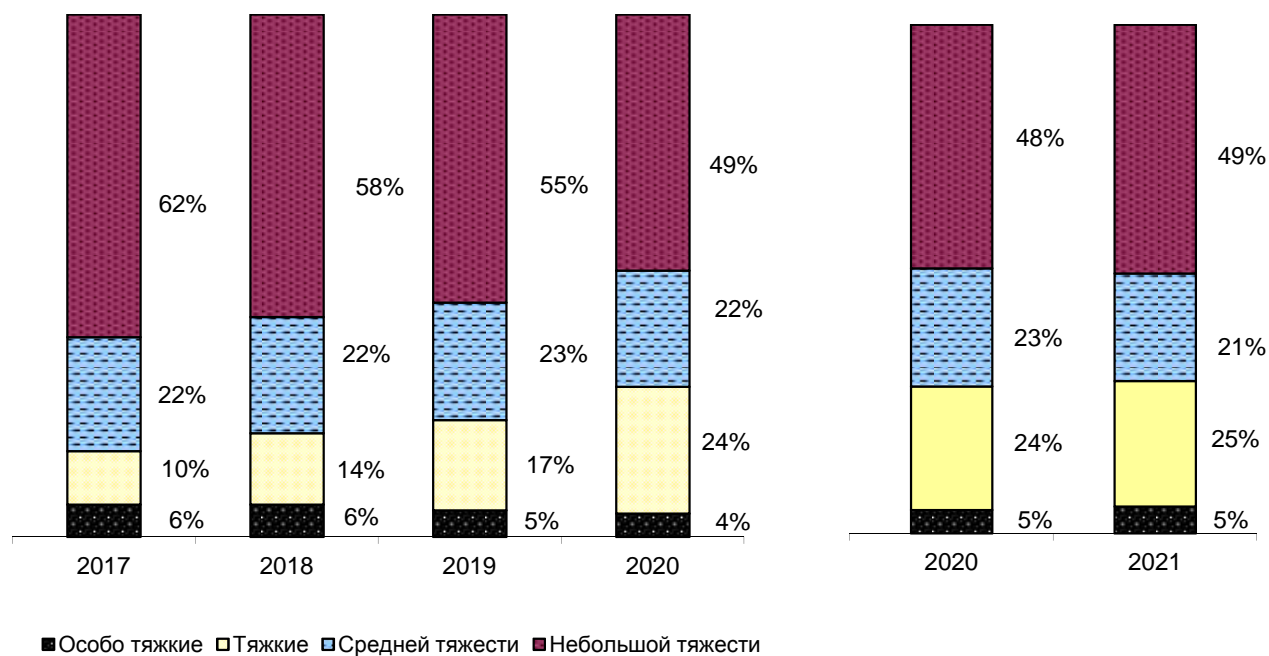
отчетный период



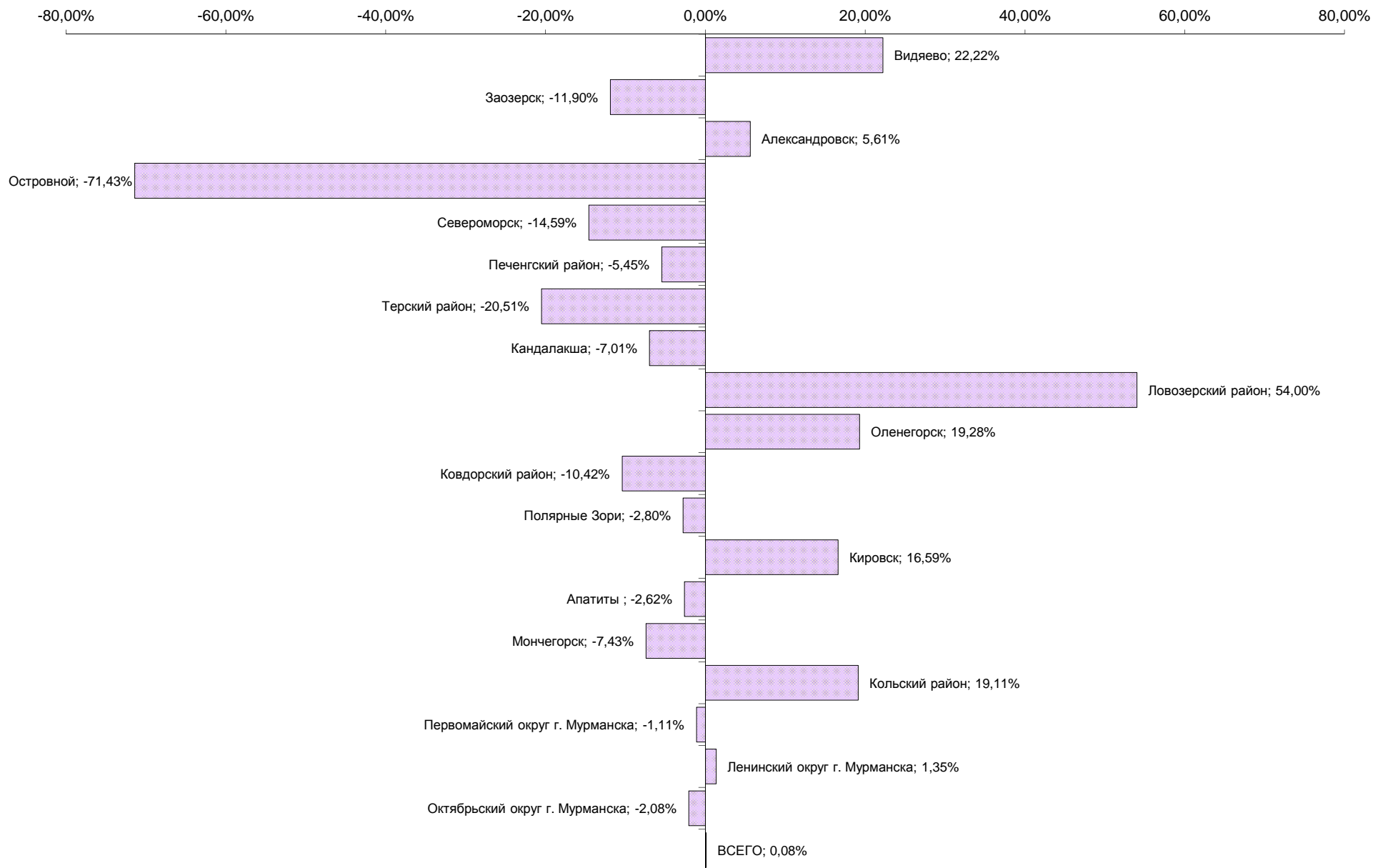
СТРУКТУРА ЗАРЕГИСТРИРОВАННЫХ ПРЕСТУПЛЕНИЙ ПО КАТЕГОРИЯМ

по годам

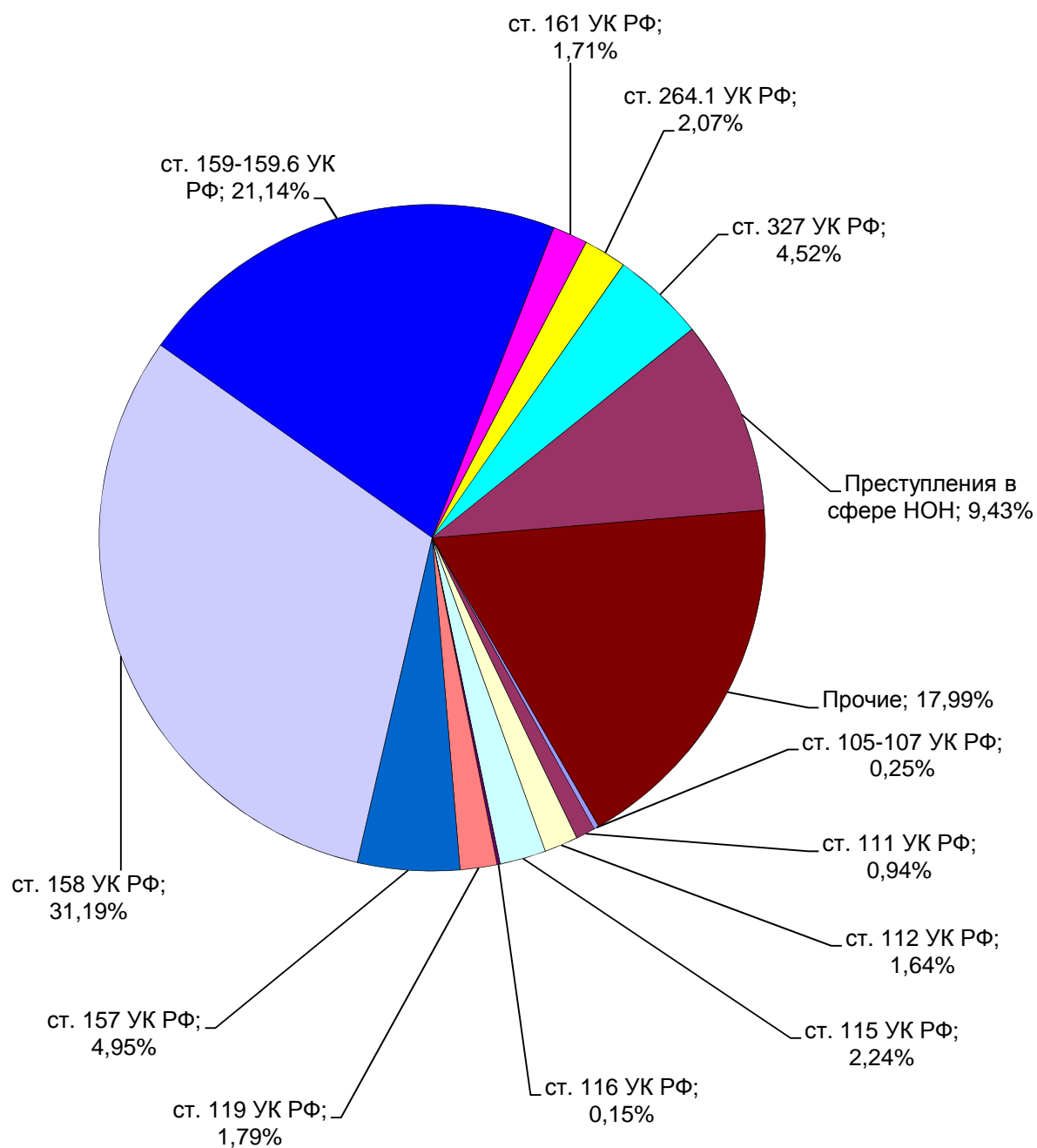
отчетный период



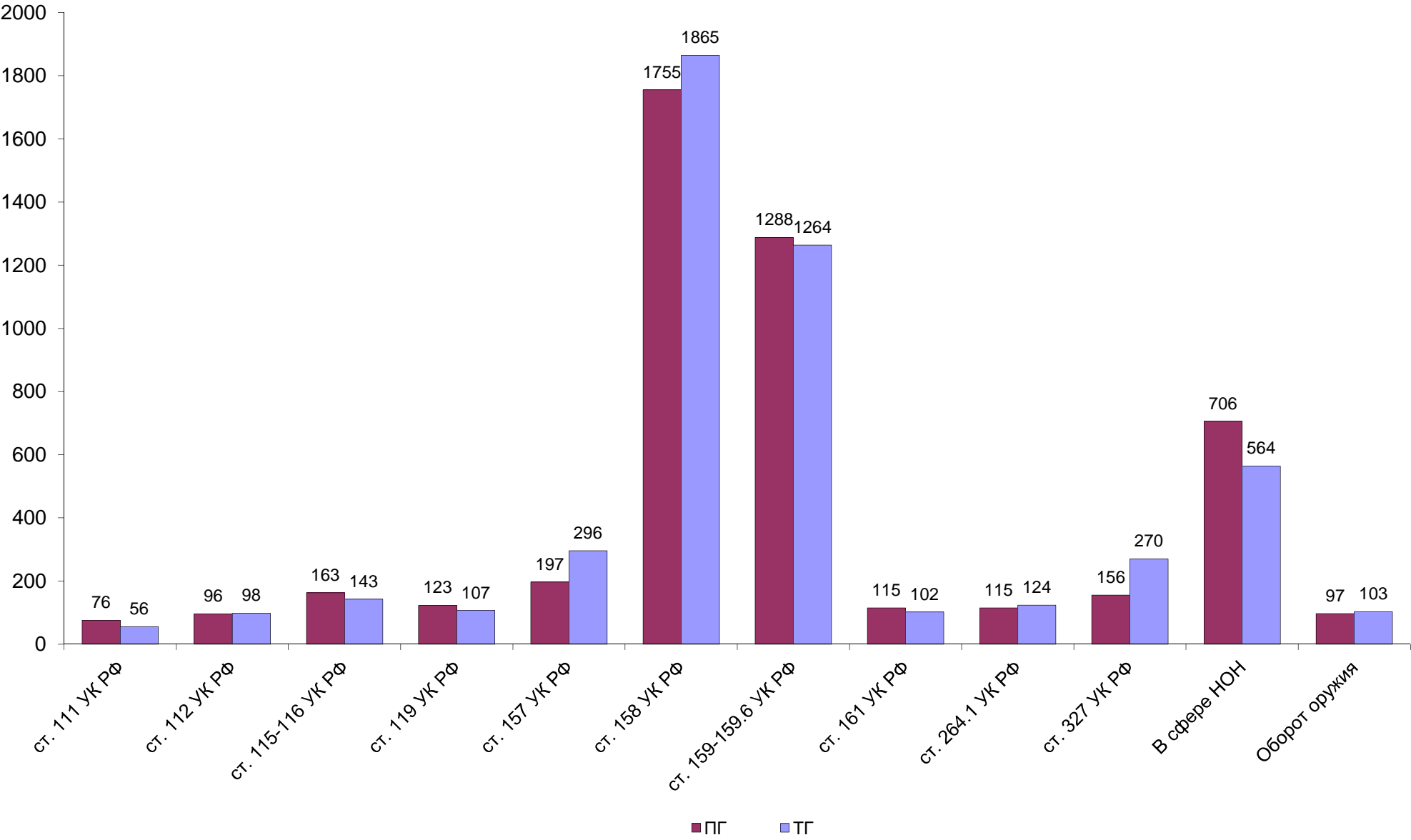
ДИНАМИКА ЗАРЕГИСТРИРОВАННЫХ ПРЕСТУПЛЕНИЙ



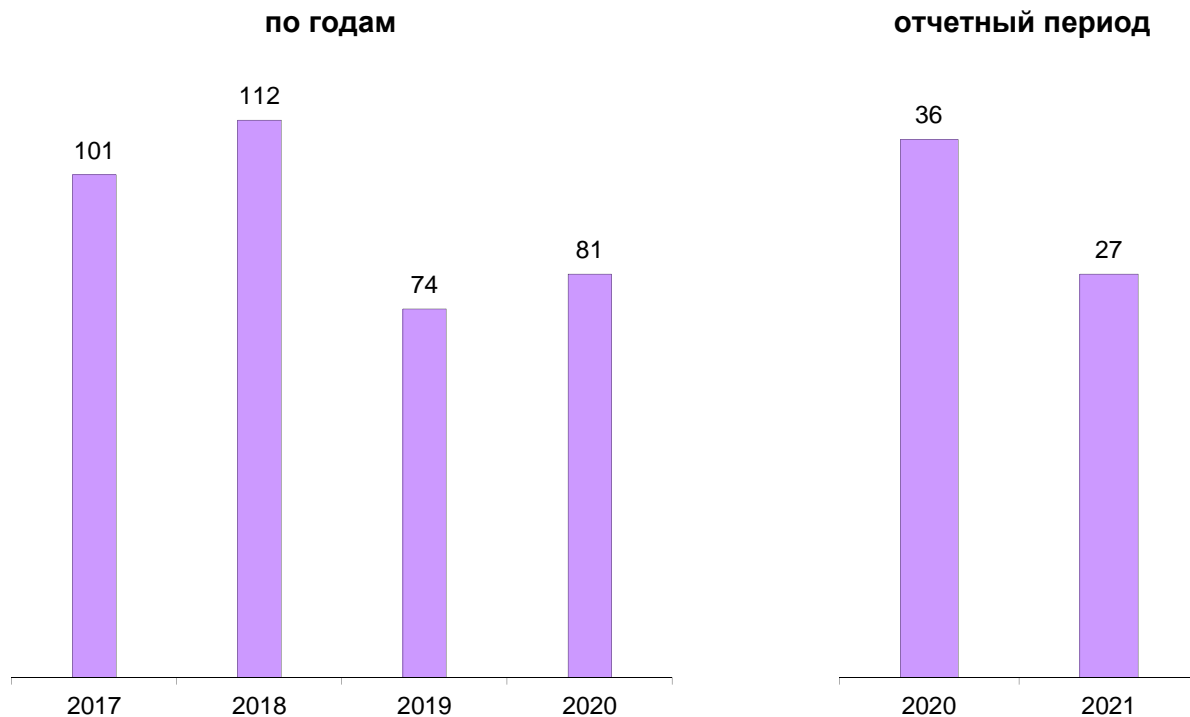
СТРУКТУРА ПРЕСТУПНОСТИ (в %)



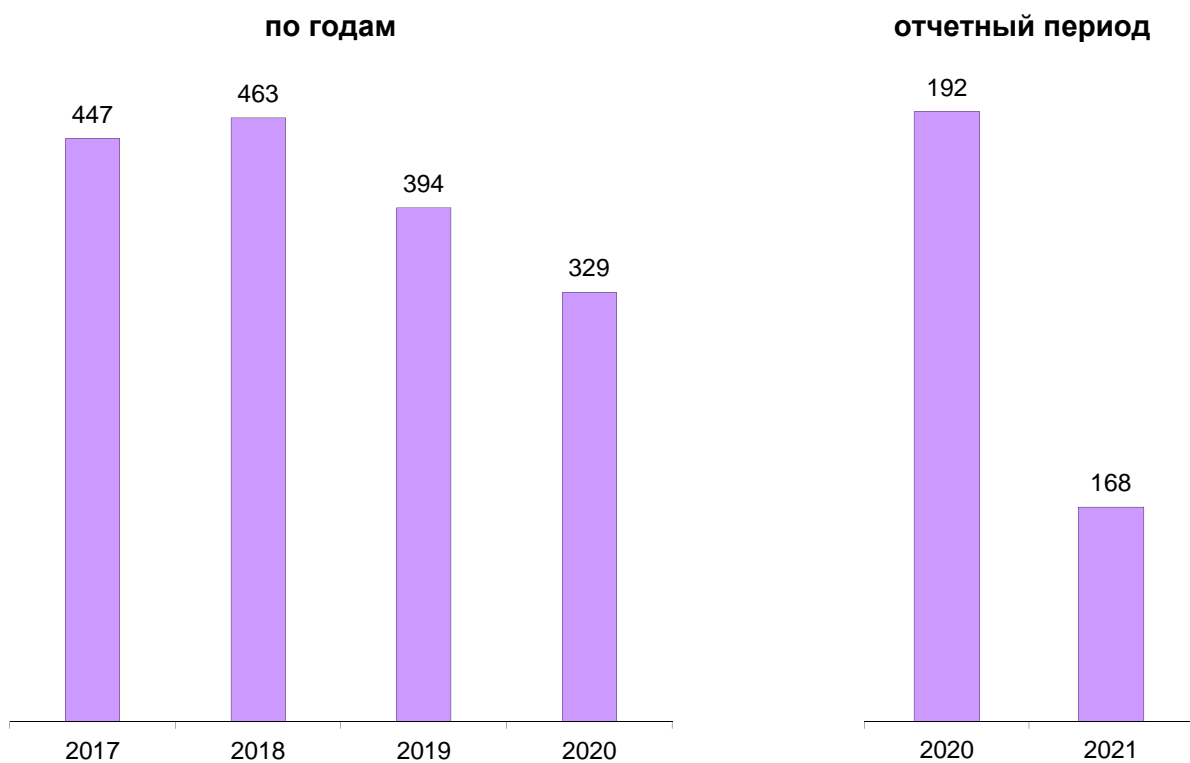
ДИНАМИКА НАИБОЛЕЕ РАСПРОСТРАНЕННЫХ ПРЕСТУПЛЕНИЙ



ЗАРЕГИСТРИРОВАНО ПРЕСТУПЛЕНИЙ КОРРУПЦИОННОЙ НАПРАВЛЕННОСТИ



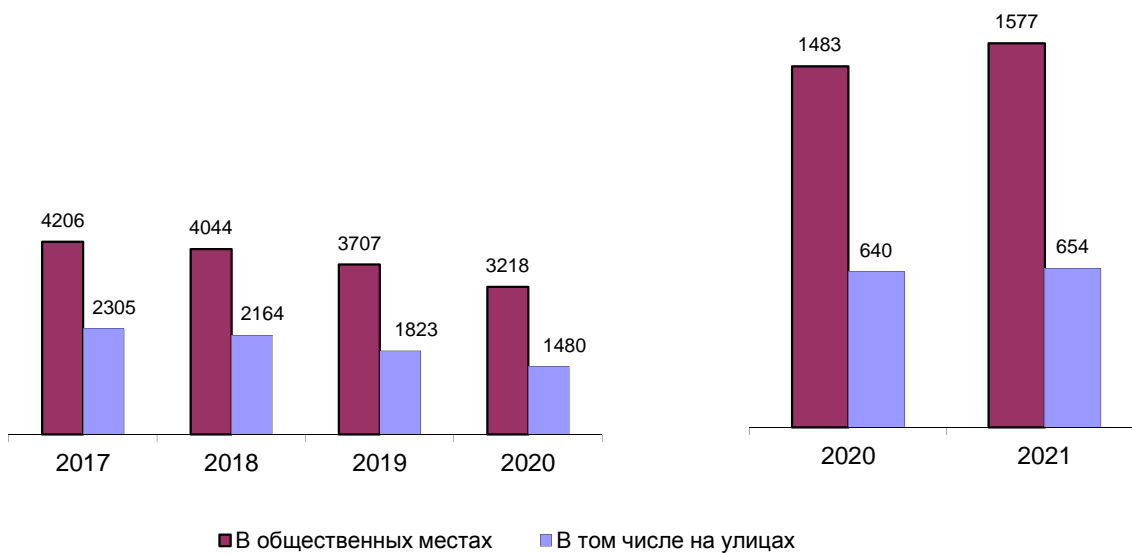
ЗАРЕГИСТРИРОВАНО ПРЕСТУПЛЕНИЙ ЭКОНОМИЧЕСКОЙ НАПРАВЛЕННОСТИ



ЗАРЕГИСТРИРОВАНО ПРЕСТУПЛЕНИЙ, СОВЕРШЕННЫХ В ОБЩЕСТВЕННЫХ МЕСТАХ, В Т.Ч. НА УЛИЦАХ

по годам

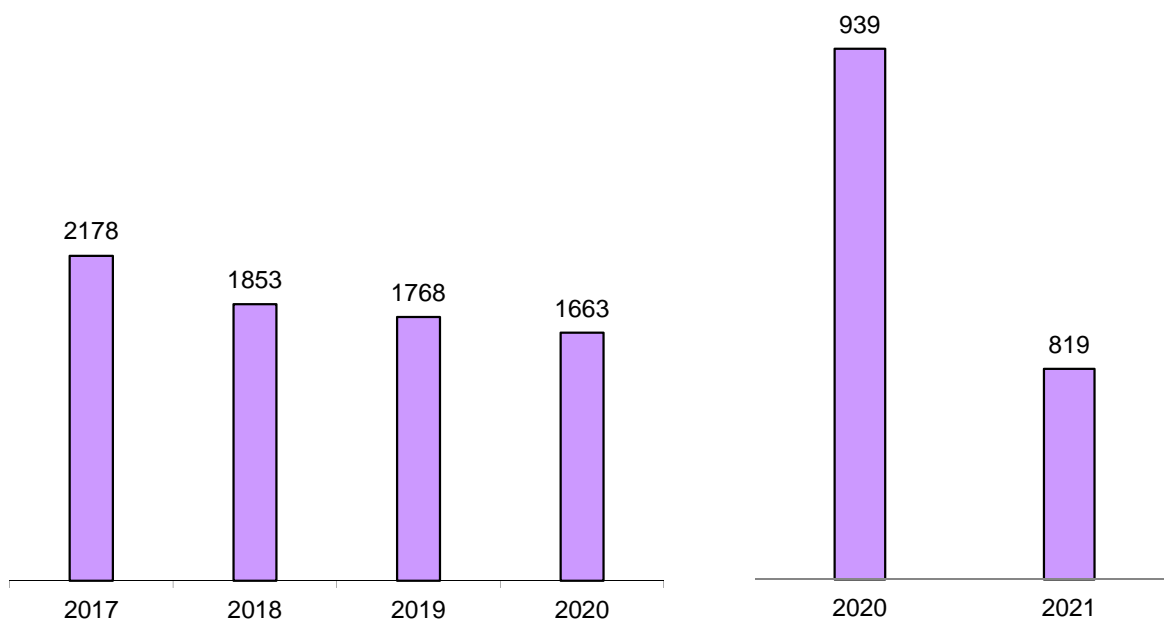
отчетный период



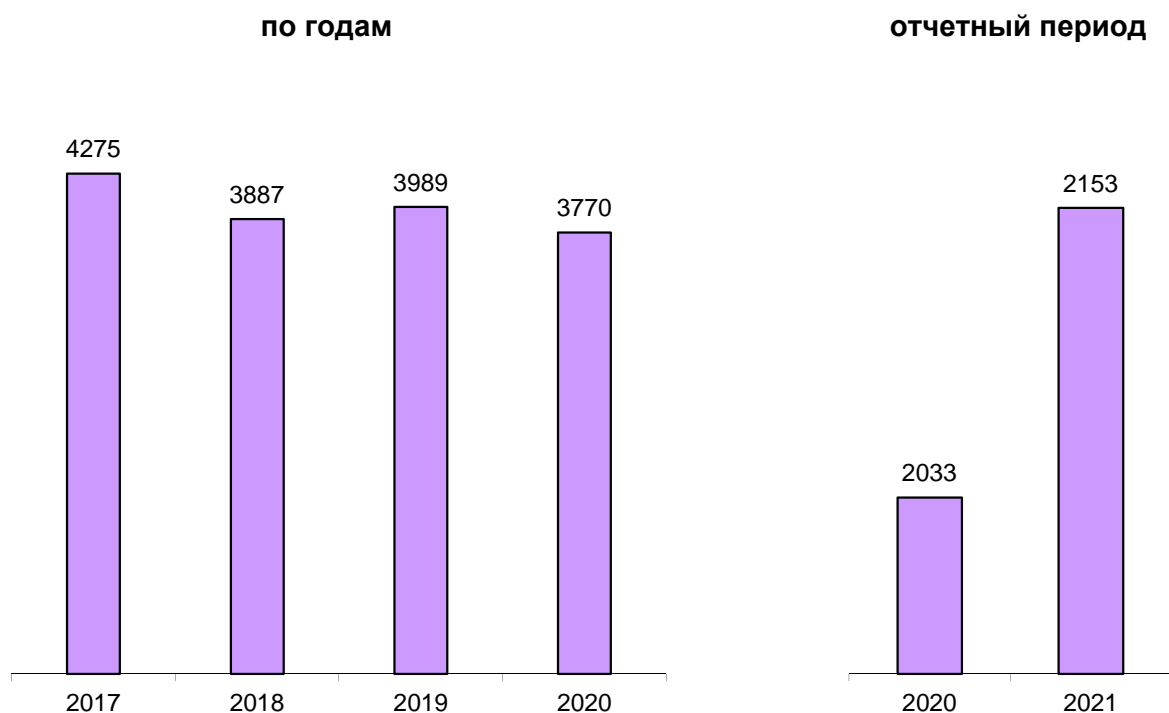
ПРЕДВАРИТЕЛЬНО РАССЛЕДОВАНО ПРЕСТУПЛЕНИЙ, СОВЕРШЕННЫХ В СОСТОЯНИИ АЛКОГОЛЬНОГО ОПЬЯНЕНИЯ

по годам

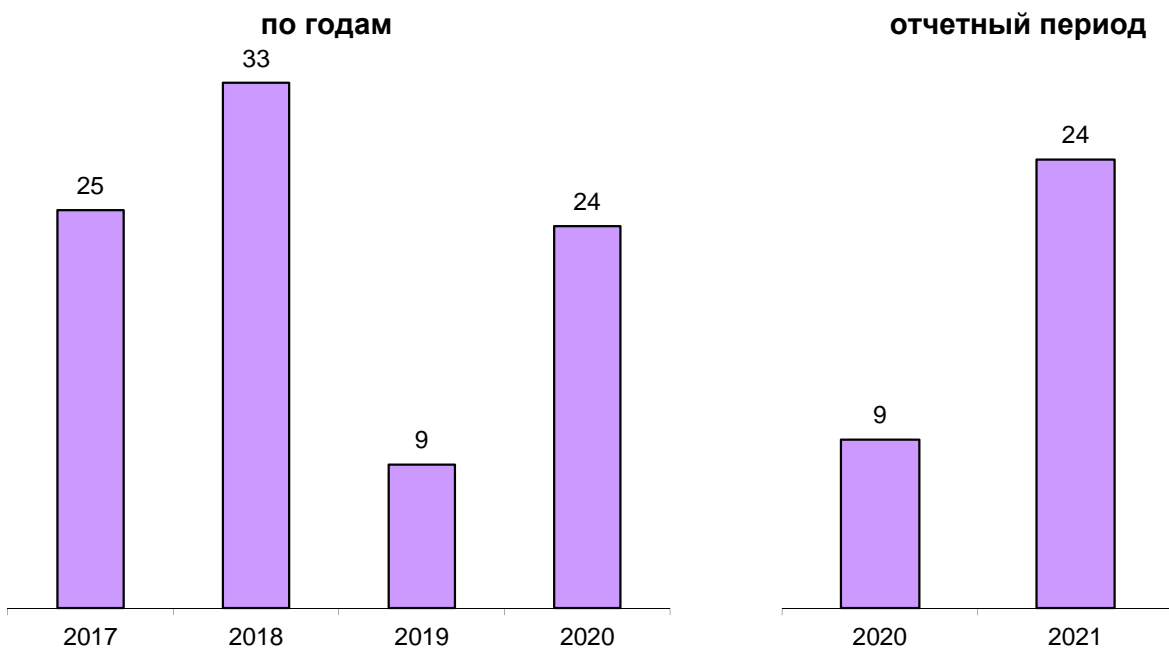
отчетный период



ПРЕДВАРИТЕЛЬНО РАССЛЕДОВАНО ПРЕСТУПЛЕНИЙ, СОВЕРШЕННЫХ ЛИЦАМИ, РАНЕЕ СОВЕРШАВШИМИ ПРЕСТУПЛЕНИЯ



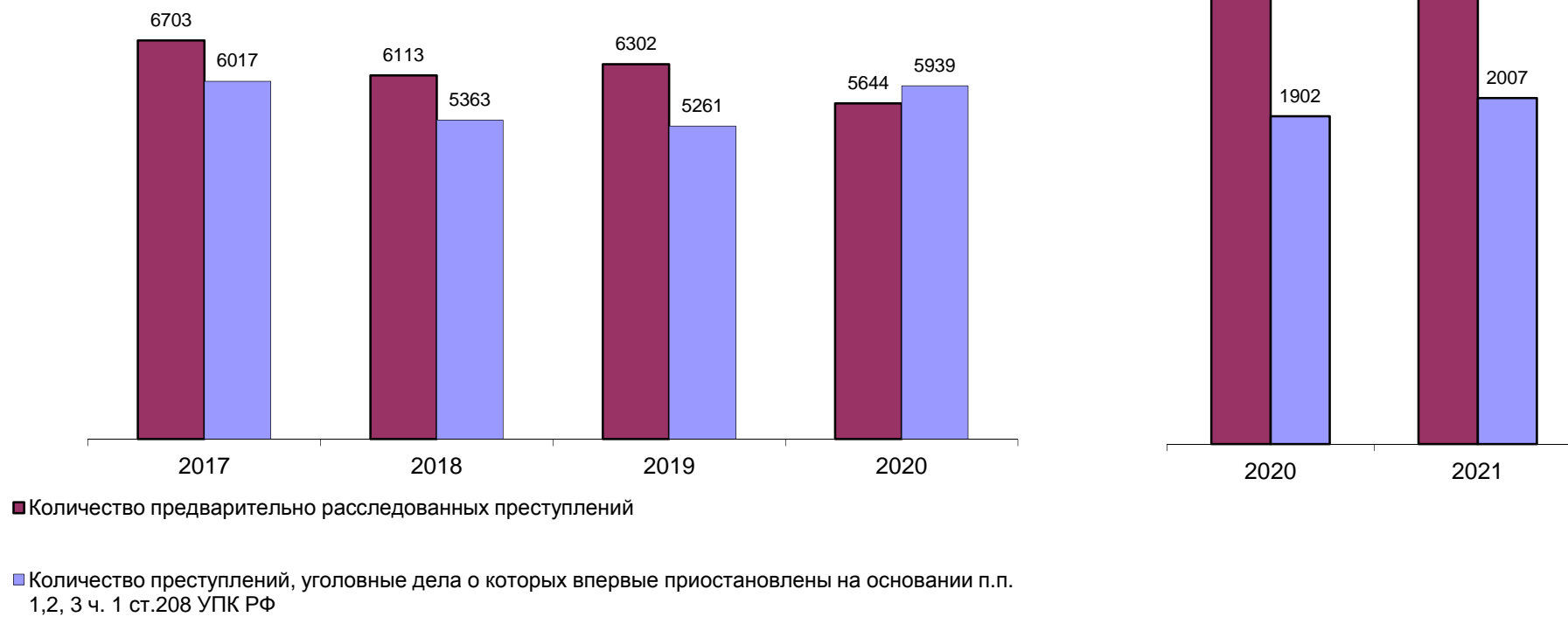
ПРЕДВАРИТЕЛЬНО РАССЛЕДОВАНО ПРЕСТУПЛЕНИЙ, СОВЕРШЕННЫХ ОРГАНИЗОВАННОЙ ГРУППОЙ ИЛИ ПРЕСТУПНЫМ СООБЩЕСТВОМ



СВЕДЕНИЯ О ПРЕДВАРИТЕЛЬНО РАССЛЕДОВАННЫХ И НЕРАСКРЫТЫХ ПРЕСТУПЛЕНИЯХ

по годам

отчетный период



ОБЩИЕ СВЕДЕНИЯ О СОСТОЯНИИ ПРЕСТУПНОСТИ

		КОЛИЧЕСТВО ПРЕСТУПЛЕНИЙ, ЗАРЕГИСТРИРОВАННЫХ				КОЛИЧЕСТВО ПРЕДВАРИТЕЛЬНО РАССЛЕДОВАННЫХ ПРЕСТУПЛЕНИЙ В ОТЧЕТНОМ ПЕРИОДЕ		ДИНАМИКА +/-	УГОЛОВНЫЕ ДЕЛА О КОТОРЫХ ВПЕРВЫЕ ПРИОСТАНОВЛЕНЫ ПО Ч.1 СТ.208 УПК РФ								ВСЕГО НЕ РАСКРЫТО		ДИНАМИКА +/-	РАСКРЫВАЕМОСТЬ, %		ДИНАМИКА +/-	УДЕЛЬНЫЙ ВЕС, ЗАРЕГИСТРИРОВАННЫХ, %		ДИНАМИКА +/-	ВЫЯВЛЕНО ЛИЦ, СОВЕРШИВШИХ ПРЕСТУПЛЕНИЯ		ДИНАМИКА +/-			
		В ОТЧЕТНОМ ПЕРИОДЕ		ДИНАМИКА +/-	П.1				ДИНАМИКА +/-	П.2		ДИНАМИКА +/-	П.3		ДИНАМИКА +/-																
		ТГ	ПГ	ТГ	ПГ	ТГ	ПГ	ТГ	ПГ	ТГ	ПГ	ТГ	ПГ	ТГ	ПГ	ТГ	ПГ	ТГ	ПГ	ТГ	ПГ	ТГ	ПГ	ТГ	ПГ	ТГ	ПГ				
ВСЕГО		1	5980	5975	0,08	3149	3064	2,77	1970	1848	6,60	37	42	-11,90	0	12	-100,00	2007	1902	5,52	61,07	61,70	-0,63				2592	2564	1,09		
ТОМ ЧИСЛЕ	ОСОБО ТЯЖКИХ	2	315	273	15,38	153	117	30,77	86	85	1,18	2	0	100,00	0	0	0,00	88	85	3,53	63,49	57,92	5,56	5,27	4,57	0,70	151	110	37,27		
	ТЯЖКИХ	3	1475	1452	1,58	487	364	33,79	507	380	33,42	3	5	-40,00	0	4	-100,00	510	389	31,11	48,85	48,34	0,51	24,67	24,30	0,36	466	347	34,29		
	СРЕДНЕЙ ТЯЖЕСТИ		4	1268	1389	-8,71	491	511	-3,91	583	589	-1,02	9	14	-35,71	0	5	-100,00	592	608	-2,63	45,34	45,67	-0,33	21,20	23,25	-2,04	438	501	12,57	
	НЕБОЛЬШОЙ ТЯЖЕСТИ		5	2922	2861	2,13	2018	2072	-2,61	794	794	0,00	23	23	0,00	0	3	-100,00	817	820	-0,37	71,18	71,65	-0,46	48,86	47,88	0,98	1537	1606	-4,30	
	ЭКОНОМИЧЕСКОЙ НАПРАВЛЕННОСТИ		6	168	192	-12,50	103	98	5,10	12	13	-7,69	3	2	50,00	0	3	-100,00	15	18	-16,67	87,29	84,48	2,81	2,81	3,21	-0,40	91	88	3,41	
	ИЗ НИХ	НАЛОГОВЫХ ПРЕСТУПЛЕНИЙ	7	7	15	-53,33	7	12	-41,67	1	0	100,00	0	1	-100,00	0	0	0,00	1	1	0,00	87,50	92,31	-4,81	0,12	0,25	-0,13	8	13	-38,46	
	КОРРУПЦИОННОЙ НАПРАВЛЕННОСТИ		8	27	36	-25,00	30	29	100,00	0	0	0,00	0	0	0,00	0	1	0,00	0	1	-100,00	100,00	96,67	3,33	0,45	0,60	-0,15	27	27	100,00	
	ЭКОЛОГИЧЕСКИЕ		9	54	48	12,50	20	21	1900,00	36	20	3500,00	0	0	0,00	0	0	0,00	36	20	80,00	35,71	51,22	-15,51	0,90	0,80	0,10	31	38	3000,00	
	ТЕРРОРИСТИЧЕСКОГО ХАРАКТЕРА		10	8	7	14,29	6	9	500,00	0	0	0,00	0	0	0,00	0	1	0,00	0	1	-100,00	100,00	90,00	10,00	0,13	0,12	0,02	6	4	100,00	
	ЭКСТРЕМИСТСКОЙ НАПРАВЛЕННОСТИ		11	2	3	-33,33	3	3	-85,71	0	1	-100,00	0	0	-100,00	0	0	-100,00	0	1	-100,00	100,00	75,00	25,00	0,03	0,05	-0,02	3	2	-89,66	
	СОВЕРШЕННЫХ В СФЕРЕ ЖХХ		12	17	7	142,86	14	3	-96,33	0	1	-100,00	0	0	-100,00	0	0	0,00	0	1	-100,00	100,00	75,00	25,00	0,28	0,12	0,17	15	3	-95,50	
	СВЯЗАННЫХ С ДОЛЕВЫМ УЧАСТИЕМ ГРАЖДАН В СТРОИТЕЛЬСТВЕ МНОГООКВАРТИРНЫХ ДОМОВ		13	0	0	0,00	0	0	-100,00	0	0	-100,00	0	0	-100,00	0	0	-100,00	0	0	0,00	0,00	0,00	0,00	0,00	0,00	0,00	0	0	-100,00	
	СВЯЗАННЫХ С ОБОРОННО-ПРОМЫШЛЕННЫМ КОМПЛЕКСОМ		14	1	3	-66,67	2	1	-97,01	1	1	-94,12	0	0	0,00	0	0	0,00	1	1	0,00	66,67	50,00	16,67	0,02	0,05	-0,03	1	1	-97,96	
	СОВЕРШЕННЫХ В ОСОБО КРУПНОМ РАЗМЕРЕ ЛИБО СОПРЯЖЕННЫХ С ИЗВЛЕЧЕНИЕМ ДОХОДА В ОСОБО КРУПНОМ РАЗМЕРЕ		15	142	80	77,50	27	21	100,00	57	18	100,00	0	1	0,00	0	3	0,00	57	22	159,09	32,14	48,84	-16,69	2,37	1,34	1,04	43	29	100,00	
	СОВЕРШЕННЫХ В КРУПНОМ (ЗНАЧИТЕЛЬНОМ) РАЗМЕРЕ ЛИБО ПРИЧИНИВШИХ КРУПНЫЙ (ЗНАЧИТЕЛЬНЫЙ) УЩЕРБ		16	1698	1724	-1,51	444	381	7300,00	826	698	82500,00	10	11	100,00	0	0	0,00	836	709	17,91	34,69	34,95	-0,27	28,39	28,85	-0,46	404	333	5671,43	
	СВЯЗАННЫХ С НЕЗАКОННЫМ ОБОРОТОМ	НАРКОТИЧЕСКИХ СРЕДСТВ, ПСИХОТРОПНЫХ И СИЛЬНОДЕЙСТВУЮЩИХ ВЕЩЕСТВ	17	564	706	-20,11	260	219	25900,00	189	206	100,00	3	2	100,00	0	1	0,00	192	209	-8,13	57,52	51,17	6,35	9,43	11,82	-2,38	224	170	22300,00	
		ОРУЖИЯ	18	103	97	6,19	70	67	6900,00	19	17	100,00	0	0	0,00	0	0	0,00	19	17	11,76	78,65	79,76	-1,11	1,72	1,62	0,10	48	49	100,00	
	СОВЕРШЕННЫХ С ИСПОЛЬЗОВАНИЕМ	ОРУЖИЯ, БОЕПРИПАСОВ, ВЗРЫВЧАТЫХ ВЕЩЕСТВ, ВЗРЫВНЫХ ИЛИ ИМИТИРУЮЩИХ УСТРОЙСТВ	19	10	13	-23,08	9	6	-93,96	0	1	-100,00	0	0	0,00	0	0	0,00	0	1	-100,00	100,00	85,71	14,29	0,17	0,22	-0,05	8	7	100,00	
		ИЗ НИХ	ОГНЕСТРЕЛЬНОГО И ГАЗОВОГО ОРУЖИЯ, БОЕПРИПАСОВ	20	7	5	40,00	6	1	100,00	0	0	0,00	0	0	0,00	0	0	0,00	0	0	0,00	100,00	100,00	0,00	0,12	0,08	0,03	5	1	100,00
			ВЗРЫВНЫХ ВЕЩЕСТВ И ВЗРЫВНЫХ УСТРОЙСТВ	21	1	1	0,00	1	1	100,00	0	0	0,00	0	0	0,00	0	0	0,00	0	0	0,00	100,00	100,00	0,00	0,02	0,02	0,00	1	0	100,00
	СОВЕРШЕННЫХ	В ГОРОДАХ И ПОСЕЛКАХ ГОРОДСКОГО ТИПА	22	5708	5698	0,18	3008	2914	100,00	1859	1747	100,00	35	42	100,00	0	12	0,00	1894	1801	5,16	61,36	61,80	-0,44	95,45	95,36	0,09	0	0	0,00	
		В СЕЛЬСКОЙ МЕСТНОСТИ	23	271	276	-1,81	141	149	100,00	111	101	100,00	2	0	100,00	0	0	0,00	113	101	11,88	55,51	59,60	-4,09	4,53	4,62	-0,09	0	0	0,00	

СВЕДЕНИЯ О ПРЕСТУПЛЕНИЯХ, ПРЕДВАРИТЕЛЬНО РАССЛЕДОВАННЫХ СУБЪЕКТАМИ УЧЕТА

			ВСЕГО	КОЛИЧЕСТВО ПРЕСТУПЛЕНИЙ, УГОЛОВНЫЕ ДЕЛА ПО КОТОРЫМ ПРЕДВАРИТЕЛЬНО РАССЛЕДОВАНЫ СОТРУДНИКАМИ																		
				СЛЕДСТВЕННЫХ ОРГАНОВ СЛЕДСТ ВЕННОГО КОМИТЕТА РОССИЙСКОЙ ФЕДЕРАЦИИ	ДИНА- МИКА +/-	ОРГАНОВ ВНУТРЕННИХ ДЕЛ		ДИНА- МИКА +/-	ОРГАНОВ ФЕДЕ РАЛЬНОЙ СЛУЖБЫ БЕЗОПАСНОСТИ		ДИНА- МИКА +/-	ТАМОЖЕННЫХ ОРГАНОВ		ДИНА- МИКА +/-	ОРГАНОВ ФЕДЕРАЛЬНОЙ СЛУЖБЫ СУДЕБНЫХ ПРИСТАВОВ		ДИНА- МИКА +/-	ОГРАНОВ ГОСУДАРСТ ВЕННОГО ПОЖАРНОГО НАДЗОРА		ДИНА- МИКА +/-		
																					ТГ	ПГ
ВСЕГО		1	3149	316	318	-0,63	2550	2513	1,47	27	25	8,00	0	0	0,00	251	207	21,26	1	1	0,00	
В Т О М Ч И С Л Е	ОСОБО ТЯЖКИХ		2	153	58	41	41,46	91	72	26,39	4	4	0,00	0	0	0,00	0	0	0,00	0	0	0,00
	ТЯЖКИХ		3	487	78	60	30,00	399	299	33,44	10	5	100,00	0	0	0,00	0	0	0,00	0	0	0,00
	СРЕДНЕЙ ТЯЖЕСТИ		4	491	51	55	-7,27	430	444	-3,15	10	12	-16,67	0	0	0,00	0	0	0,00	0	0	0,00
	НЕБОЛЬШОЙ ТЯЖЕСТИ		5	2018	129	162	-20,37	1630	1698	-4,00	3	4	-25,00	0	0	0,00	251	207	21,26	1	1	0,00
	ЭКОНОМИЧЕСКОЙ НАПРАВЛЕННОСТИ		6	103	46	43	6,98	55	55	0,00	2	0	100,00	0	0	0,00	0	0	0,00	0	0	0,00
	ИЗ НИХ	НАЛОГОВЫХ ПРЕСТУПЛЕНИЙ	7	7	7	5	40,00	0	7	-100,00	0	0	0,00	0	0	0,00	0	0	0,00	0	0	0,00
	КОРРУПЦИОННОЙ НАПРАВЛЕННОСТИ		8	30	23	14	64,29	6	15	-60,00	1	0	100,00	0	0	0,00	0	0	0,00	0	0	0,00
	ЭКОЛОГИЧЕСКИЕ		9	20	0	0	0,00	11	11	0,00	9	10	-10,00	0	0	0,00	0	0	0,00	0	0	0,00
	ТЕРРОРИСТИЧЕСКОГО ХАРАКТЕРА		10	6	1	3	-66,67	0	0	0,00	5	6	-16,67	0	0	0,00	0	0	0,00	0	0	0,00
	ЭКСТРЕМИСТСКОЙ НАПРАВЛЕННОСТИ		11	3	1	0	100,00	1	0	100,00	1	3	-66,67	0	0	0,00	0	0	0,00	0	0	0,00
	СОВЕРШЕННЫХ В СФЕРЕ ЖКХ		12	14	10	2	400,00	4	1	300,00	0	0	0,00	0	0	0,00	0	0	0,00	0	0	0,00
	СВЯЗАННЫХ С ОБОРОННО-ПРОМЫШЛЕННЫМ КОМПЛЕКСОМ		13	2	0	1	-100,00	2	0	100,00	0	0	0,00	0	0	0,00	0	0	0,00	0	0	0,00
	СВЯЗАННЫХ С НЕЗАКОННЫМ ОБОРОТОМ	НАРКОТИЧЕСКИХ СРЕДСТВ, ПСИХОТРОПНЫХ ВЕЩЕСТВ ИЛИ ИХ АНАЛОГОВ, СИЛЬ- НОДЕЙСТВУЮЩИХ ВЕЩЕСТВ	16	260	22	11	100,00	234	206	13,59	4	2	100,00	0	0	0,00	0	0	0,00	0	0	0,00
		ОРУЖИЯ	17	70	1	1	0,00	67	65	3,08	2	1	100,00	0	0	0,00	0	0	0,00	0	0	0,00

СВЕДЕНИЯ О ЗАРЕГИСТРИРОВАННЫХ ПРЕСТУПЛЕНИЯХ ПО ОТДЕЛЬНЫМ ВИДАМ

		КОЛИЧЕСТВО ПРЕСТУПЛЕНИЙ, ЗАРЕГИСТРИ- РОВАННЫХ В ОТЧЕТНОМ ПЕРИОДЕ		ДИНАМИКА +/-	КОЛИЧЕСТВО ПРЕДВАРИТЕЛЬНО РАССЛЕДОВАННЫХ ПРЕСТУПЛЕНИЙ В ОТЧЕТНОМ ПЕРИОДЕ		ДИНАМИКА +/-	ИЗ ЧИСЛА НАХОДЯЩИХСЯ В ПРОИЗВОДСТВЕ										ДИНАМИКА +/-		РАСКРЫВАЕМОСТЬ, %		ДИНАМИКА +/-	УДЕЛЬНЫЙ ВЕС, ЗАРЕГИСТРИРОВАНН ых, %		ДИНАМИКА +/-							
								КОЛИЧЕСТВО ПРЕСТУПЛЕНИЙ УГОЛОВНЫЕ ДЕЛА О КОТОРЫХ ВПЕРВЫЕ ПРИОСТАНОВЛЕНЫ ПО Ч.1 СТ.208 УК РФ																								
								п.1		ДИНАМИКА +/-	п.2		ДИНАМИКА +/-	п.3		ДИНАМИКА +/-	ВСЕГО НЕ РАСКРЫТО									ДИНАМИКА +/-						
		ТГ	ПГ	ТГ	ПГ	ТГ	ПГ	ТГ	ПГ		ТГ	ПГ																				
		ВСЕГО		ТГ	ПГ		ТГ	ПГ		ТГ	ПГ		ТГ	ПГ		ТГ	ПГ		ТГ	ПГ		ТГ	ПГ		ТГ	ПГ						
В ТОМ ЧИСЛЕ	УБИЙСТВО И ПОКУШЕНИЕ НА УБИЙСТВО СТ.СТ. 30, 105,106,107 УК РФ	5980	5975	0,08	3149	3064	2,77	1970	1848	6,60	37	42	-11,90	0	12	-100,00	2007	1902	5,52	61,07	61,70	-0,63	0,25	0,15	0,10							
	УМЫШЛЕННОЕ ПРИЧИНЕНИЕ ТЯЖКОГО ВРЕДА ЗДОРОВЬЮ СТ.111 УК РФ	15	9	66,67	15	15	0,00	0	0	0,00	0	0	0,00	0	0	0,00	0	0	0,00	100,00	100,00	0,00	0,94	1,27	-0,34							
	ИЗ НИХ ПОВЛЕКШЕЕ ПО НЕОСТОРОЖНОСТИ СМЕРТЬ ПОТЕРПЕВШЕГО Ч.4 СТ.111 УК РФ	56	76	-26,32	58	70	-17,14	0	0	0,00	0	0	0,00	0	0	0,00	0	0	0,00	100,00	100,00	0,00	0,94	1,27	-0,34							
	УМЫШЛЕННОЕ ПРИЧИНЕНИЕ СРЕДНЕЙ ТЯЖЕСТИ ВРЕДА ЗДОРОВЬЮ, СТ.112 УК РФ	12	14	-100,00	0	1	-100,00	0	0	0,00	0	0	0,00	0	0	0,00	0	0	0,00	100,00	100,00	-100,00	0,20	0,23	-0,03							
	УМЫШЛЕННОЕ ПРИЧИНЕНИЕ ЛЕГКОГО ВРЕДА ЗДОРОВЬЮ, СТ.115 УК РФ	98	96	2,08	77	68	13,24	24	35	-31,43	0	0	0,00	0	0	0,00	24	35	-31,43	76,24	66,02	10,22	1,64	1,61	0,03							
	ПОБОИ, СТ.116 УК РФ	134	153	-12,42	106	138	-23,19	22	31	-29,03	1	0	100,00	0	0	0,00	23	31	-25,81	82,17	81,66	0,51	2,24	2,56	-0,32							
	УГРОЗА УБИЙСТВОМ, СТ.119 УК РФ	9	10	-10,00	3	7	-57,14	4	5	-20,00	0	0	0,00	0	0	0,00	4	5	-20,00	42,86	58,33	-15,48	0,15	0,17	-0,02							
	ИЗНАСИЛОВАНИЕ И ПОКУШЕНИЕ НА ИЗНАСИЛОВАНИЕ СТ.30, 131 УК РФ	107	123	-13,01	107	132	-18,94	5	1	400,00	0	0	0,00	0	0	0,00	5	1	400,00	95,54	99,25	-3,71	1,79	2,06	-0,27							
	ПОЛОВОЕ СНОШЕНИЕ И ИНЫЕ ДЕЙСТВИЯ СЕКСУАЛЬНОГО ХАРАКТЕРА С ЛИЦОМ, НЕ ДОСТИГШИМ 16-ТИ ЛЕТ, СТ.134 УК РФ	3	0	100,00	0	3	-100,00	0	0	0,00	0	0	0,00	0	0	0,00	0	0	0,00	100,00	100,00	-100,00	0,05	0,00	0,05							
	НАРУШЕНИЕ АВТОРСКИХ И СМЕЖНЫХ ПРАВ, ИЗОБРЕТАТЕЛЬСКИХ И ПАТЕНТНЫХ ПРАВ, СТ.146,147 УК РФ	13	7	100,00	20		0,00	0		0,00	0		0,00	0		0,00	0	***	***	100,00	***	***	0,22	0,12	0,10							
	ВОВЛЕЧЕНИЕ НЕСОВЕРШЕННОЛЕТНЕГО В СОВЕРШЕНИЕ ПРЕСТУПЛЕНИЯ ИЛИ АНТИОБЩЕСТВЕННЫХ ДЕЙСТВИЙ СТ.150, 151 УК	2	4	-50,00	1	2	-50,00	0	0	0,00	0	0	0,00	0	0	0,00	0	0	0,00	100,00	100,00	0,00	0,03	0,07	-0,03							
	ИЗ НИХ Ч.4 СТ.150 УК РФ	2	0	100,00	2	0	100,00	0	0	0,00	0	0	0,00	0	0	0,00	0	0	0,00	100,00	100,00	0,00	0,03	0,00	0,03							
	НЕИСПОЛНЕНИЕ ОБЯЗАННОСТЕЙ ПО ВОСПИТАНИЮ НЕСОВЕРШЕННОЛЕТНЕГО, СТ.156 УК РФ	1	1	0,00	2	0	100,00	0	1	-100,00	0	0	0,00	0	0	0,00	0	1	-100,00	100,00	0,00	100,00	0,02	0,02	0,00							
	ЗЛОУСЛОБНОЕ УКЛОНЕНИЕ ОТ УПЛАТЫ СРЕДСТВ НА СОДЕРЖАНИЕ ДЕТЕЙ ИЛИ НЕТРУДОСПОСОБНЫХ РОДИТЕЛЕЙ, СТ.157 УК РФ	296	197	50,25	250	201	24,38	0	0	0,00	5	5	0,00	0	0	0,00	5	5	0,00	98,04	97,57	0,47	4,95	3,30	1,65							
	ХИЩЕНИЕ КРАЖИ СТ.158 УК	1865	1755	6,27	905	769	17,69	691	623	10,91	14	15	-6,67	0	0	0,00	705	638	10,50	56,21	54,66	1,56	31,19	29,37	1,81							
	УЧУЖДО МОЩНОСТЕЙ СТ.159 - 159.6 УК	1264	1288	-1,86	155	162	-4,32	774	691	12,01	1	6	-83,33	0	2	-100,00	775	699	10,87	16,67	18,82	-2,15	21,14	21,56	0,00							
	ИМУЩЕСТВА И 3 ИМУЩЕСТВА СТ.159 УК	1134	940	20,64	98	56	75,00	707	511	38,36	1	3	-66,67	0	0	0,00	708	514	37,74	12,16	9,82	2,33	18,96	15,73	3,23							
	СОВЕР- ШЕННОЕ ПРИСВОЕНИЕ ИЛИ РАСТРАТЫ СТ.160 УК	26	28	-7,14	31	47	-34,04	3	1	200,00	0	1	-100,00	0	0	0,00	3	2	50,00	91,18	95,92	-4,74	0,43	0,47	-0,03							
	ПУТЕМ: ГРАБЕЖА,СТ.161 УК	102	115	-11,30	116	136	-14,71	4	5	-20,00	1	2	-50,00	0	0	0,00	5	7	-28,57	95,87	95,10	0,76	1,71	1,92	-0,22							
	РАЗБОЯ СТ.162 УК	10	7	42,86	14	14	0,00	0	0	0,00	0	0	0,00	0	0	0,00	0	0	0,00	100,00	100,00	0,00	0,17	0,12	0,05							
	ВЫМОГАТЕЛЬСТВО СТ.163 УК	26	21	23,81	7	5	40,00	14	14	0,00	0	0	0,00	0	0	0,00	14	14	0,00	33,33	26,32	7,02	0,43	0,35	0,08							
	УМЫШЛЕННОЕ УНИЧТОЖЕНИЕ ИЛИ ПОВРЕЖДЕНИЕ ИМУЩЕСТВА, СОВЕРШЕННЫЕ ИЗ ХУЛИГАНСКИХ ПОБУЖДЕНИЙ, ПУТЕМ ПОДЖОГА, ВЗРЫВА ИЛИ ИНЫМ ОБЩЕОПАСНЫМ СПОСОБОМ ЛИБО ПОВЛЕКШЕЕ ПО НЕОСТОРОЖНОСТИ СМЕРТЬ ЧЕЛОВЕКА ИЛИ ИНЫЕ ТЯЖКИЕ ПОСЛЕДСТВИЯ, Ч.2 СТ.167 УК	11	9	22,22	9	7	28,57	2	6	-66,67	0	0	0,00	0	0	0,00	2	6	-66,67	81,82	53,85	27,97	0,18	0,15	0,03							
	ИЗГОТОВЛЕНИЕ ИЛИ СБЫТ ПОДДЕЛЬНЫХ ДЕНЕГ ИЛИ ЦЕННЫХ БУМАГ СТ. 186 УК РФ	36	16	125,00	1	0	100,00	1	6	-83,33	0	0	0,00	0	0	0,00	1	6	-83,33	50,00	0,00	50,00	0,60	0,27	0,33							
	БАНДИТИЗМ, СТ.209 УК	0	0	0,00	0	0	0,00	0	0	0,00	0	0	0,00	0	0	0,00	0	0	0,00	0,00	0,00	0,00	0,00	0,00	0,00							
	ОРГАНИЗАЦИЯ ПРЕСТУПНОГО СООБЩЕСТВА (ПРЕСТУПНОЙ ОРГАНИЗАЦИИ) ИЛИ УЧАСТИЕ ВНЕМ (НЕИ) СТ.210 УК	0	0	0,00	0	1	-100,00	0	0	0,00	0	0	0,00	0	0	0,00	0	0	0,00	0,00	100,00	-100,00	0,00	0,00	0,00							
	ХУЛИГАНСТВО, СТ.213 УК	2	4	-50,00	3	2	50,00	0	1	-100,00	0	0	0,00	0	0	0,00	0	1	-100,00	100,00	66,67	33,33	0,03	0,07	-0,03							
НЕЗАКОННЫЕ ПРИОБРЕТЕНИЕ, ПЕРЕДАЧА, СБЫТ, ХРАНЕНИЕ, ПЕРЕВОЗКА ИЛИ НОШЕНИЕ ОРУЖИЯ, ЕГО ОСНОВНЫХ ЧАСТЕЙ, БОЕПРИГЛАСОВ, ВЗРЫВЧАТЫХ ВЕЩЕСТВ И ВЗРЫВНЫХ УСТРОЙСТВ СТ.222 УК	60	55	9,09	39	41	-4,88	9	7	28,57	0	0	0,00	0	0	0,00	9	7	28,57	81,25	85,42	-4,17	1,00	0,92	0,08								
НЕЗАКОННОЕ ПРИОБРЕТЕНИЕ, ПЕРЕДАЧА, СБЫТ, ХРАНЕНИЕ, ПЕРЕВОЗКА ИЛИ НОШЕНИЕ ВВ И ВУ, СТ.222.1 УК РФ	19	31	-38,71	19	22	-13,64	2	7	-71,43	0	0	0,00	0	0	0,00	2	7	-71,43	90,48	75,86	14,61	0,32	0,52	-0,20								
НЕЗАКОННОЕ ИЗГОТОВЛЕНИЕ ОРУЖИЯ, СТ.223 УК РФ	20	10	100,00	10	4	150,00	8	3	166,67	0	0	0,00	0	0	0,00	8	3	166,67	55,56	57,14	-1,59	0,33	0,17	0,17								
НЕЗАКОННЫЕ ПРИОБРЕТЕНИЕ, ХРАНЕНИЕ, ПЕРЕВОЗКА, ИЗГОТОВЛЕНИЕ, ПЕРЕРАБОТКА НАРКОТИЧЕСКИХ СРЕДСТВ, ПСИХОТРОПНЫХ ВЕЩЕСТВ ИЛИ ИХ АНАЛОГОВ, А ТАКЖЕ НЕЗАКОННЫЕ ПРИОБРЕТЕНИЕ, ХРАНЕНИЕ, ПЕРЕВОЗКА РАСТЕНИЙ, СОДЕРЖАЩИХ НАРКОТИЧЕСКИЕ СРЕДСТВА ИЛИ ПСИХОТРОПНЫЕ ВЕЩЕСТВА, ЛИБО ИХ ЧАСТЕЙ, СО-ДЕРЖАЩИХ НАРКОТИЧЕСКИЕ СРЕДСТВА ИЛИ ПСИХОТРОПНЫЕ ВЕЩЕСТВА СТ. 228 УК РФ	137	109	25,69	130	96	35,42	2	2	0,00	1	1	0,00	0	0	0,00	3	3	0,00	97,74	96,97	0,77	2,29	1,82	0,47								
НЕЗАКОННЫЕ ПРОИЗВОДСТВО, СБЫТ ИЛИ ПЕРЕСЫЛКА НАРКОТИЧЕСКИХ СРЕДСТВ, ПСИХОТРОПНЫХ ВЕЩЕСТВ ИЛИ ИХ АНАЛОГОВ, А ТАКЖЕ НЕЗАКОННЫЕ СБЫТ ИЛИ ПЕРЕСЫЛКА РАСТЕНИЙ, СОДЕРЖАЩИХ НАРКОТИЧЕСКИЕ СРЕДСТВА ИЛИ ПСИХОТРОПНЫЕ ВЕЩЕСТВА, ЛИБО ИХ ЧАСТЕЙ, СОДЕРЖАЩИХ НАРКОТИЧЕСКИЕ СРЕДСТВА ИЛИ ПСИХОТРОПНЫЕ ВЕЩЕСТВА СТ. 228.1 УК РФ	410	591	-30,63	124	117	5,98	183	202	-9,41	2	1	100,00	0	0	0,00	185	203	-8,87	40,13	36,56	3,57	6,86	9,89	-3,04								
НАРУШЕНИЕ ПРАВИЛ ДОРОЖНОГО ДВИЖЕНИЯ И ЭКСПЛУАТАЦИИ ТРАНСПОРТНЫХ СРЕДСТВ СТ. 264 УК	36	69	-47,83	38	34	11,76	5	8	-37,50	0	2	-100,00	0	0	0,00	5	10	-50,00	88,37	77,27	11,10	0,60	1,15	-0,55								
ИЗ НИХ ПОВЛЕКШЕЕ ПО НЕОСТОРОЖНОСТИ СМЕРТЬ ЧЕЛОВЕКА ИЛИ СМЕРТЬ ДВУХ И БОЛЕЕ ЛИЦ ЛИБО СОВЕРШЕННОЕ ЛИЦОМ, НАХОДЯЩИМСЯ В СОСТОЯНИИ ОПЬЯНЕНИЯ, ПОВЛЕКШЕЕ ПО НЕОСТОРОЖНОСТИ СМЕРТЬ ЧЕЛОВЕКА ИЛИ СМЕРТЬ ДВУХ ИЛИ БОЛЕЕ ЛИЦ Ч.4-3-6 СТ. 264 УК	13	15	-13,33	10	9	11,11	0	4	-100,00	0	1	-100,00	0	0	0,00	0	5	-100,00	100,00	64,29	35,71	0,22	0,25	-0,03								
НАРУШЕНИЕ ПДД ЛИЦОМ, ПОДВЕРГНУТОМУ АДМИНИСТРАТИВНОМУ НАКАЗАНИЮ, СТ.264.1 УК РФ	124	115	7,83	137	140	-2,14	0	0	0,00	4	0	100,00	0	0	0,00	4	0	100,00	97,16	100,00	-2,84	2,07	1,92	0,15								
ПРОТИВ ГОСУДАРСТВЕННОЙ ВЛАСТИ, ИНТЕРЕСОВ ГОСУДАРСТВЕННОЙ СЛУЖБЫ И СЛУЖБЫ В ОРГАНАХ МЕСТНОГО САМОУПРАВЛЕНИЯ (ГЛАВА 30 УК РФ)	20	26	-23,08	12	15	-20,00	1	1	0,00	0	0	0,00	0	1	-100,00	1	2	-50,00	92,31	88,24	4,07	0,33	0,44	-0,10								
В ТОМ ЧИСЛЕ	ЗЛОУПОТРЕБЛЕНИЕ ДОЛЖНОСТНЫМИ ПОЛНОМОЧИЯМИ СТ. 285 УК РФ	3	0	100,00	1	1	0,00	0	0	0,00	0	0	0,00	0	0	0,00	0	0	0,00	100,00	100,00	0,00	0,05	0,00	0,05							
	НЕЦЕЛЕВОЕ РАСХОДОВАНИЕ БЮДЖЕТНЫХ СРЕДСТВ, СРЕДСТВ ГОСУДАРСТВЕННЫХ ВНЕБЮДЖЕТНЫХ ФОНДОВ СТ.СТ. 285.1, 285.2 УК РФ	0	0	0,00	0	0	0,00	0	0	0,00	0	0	0,00	0	0	0,00	0	0	0,00	0,00	0,00	0,00	0,00	0,00	0,00							
	ПРЕВЫШЕНИЕ ДОЛЖНОСТНЫХ ПОЛНОМОЧИЙ СТ. 286 УК РФ	3	4	-25,00	1	1	0,00	1	1	0,00	0	0	0,00	0	1	-100,00	1	2	-50,00	50,00	33,33	16,67	0,05	0,07	-0,02							
	ПОЛУЧЕНИЕ ВЗЯТКИ СТ. 290 УК РФ	3	5	-40,00	2	2	0,00	0	0	0,00	0	0	0,00	0	0	0,00	0	0	0,00	100,00	100,00	0,00	0,05	0,08	-0,03							
	ДАЧА ВЗЯТКИ СТ. 291 УК РФ	4	3	33,33	2	2	0,00	0	0	0,00	0	0	0,00	0	0	0,00	0															

ХАРАКТЕРИСТИКА ЛИЦ, СОВЕРШИВШИХ ПРЕСТУПЛЕНИЯ

				ВСЕГО		ДИНА- МИКА +/-	В ТОМ ЧИСЛЕ							
							ЖЕНЩИН		ДИНА- МИКА +/-	НЕСОВЕРШЕН- НОЛЕТНИХ		ДИНА- МИКА +/-		
				ТГ	ПГ					ТГ	ПГ			
ВЫЯВЛЕНО ЛИЦ, СОВЕРШИВШИХ ПРЕСТУПЛЕНИЯ				1	2592	2564	1,09	493	498	-1,00	75	90	-16,67	
В Т О М Ч И С Л Е	УЧАЩИХСЯ			2	102	107	-4,67	20	16	25,00	62	77	-19,48	
	СТУДЕНТОВ			3	8	2	300,00	0	1	-100,00	3	0	100,00	
	ВОЕННОСЛУЖАЩИХ, ГРАЖДАНСКОГО ПЕРСОНАЛА ВОИНСКИХ ЧАСТЕЙ, УЧРЕЖДЕНИЙ ПРИ ИСПОЛНЕНИИ СЛУЖЕБНЫХ ОБЯЗАННОСТЕЙ, ГРАЖДАН В ПЕРИОД ПРОХОЖДЕНИЯ ВОЕННЫХ СБОРОВ			4	0	0	0,00	0	0	0,00	0	0	0,00	
	НЕ ИМЕЮЩИХ ПОСТОЯННОГО ИСТОЧНИКА ДОХОДА			5	1562	1583	-1,33	299	310	-3,55	0	0	0,00	
	БЕЗРАБОТНЫХ			6	33	45	-26,67	12	11	9,09	0	0	0,00	
	В СОСТАВЕ	ГРУППЫ ЛИЦ			7	19	17	11,76	4	3	33,33	0	4	-100,00
		ГРУППЫ ЛИЦ ПО ПРЕДВАРИТЕЛЬНОМУ СГОВОРУ			8	189	192	-1,56	23	30	-23,33	11	22	-50,00
		ОРГАНИЗОВАННОЙ ГРУППОЙ ИЛИ ПРЕСТУПНЫМ СООБЩЕСТВОМ (ПРЕСТУПНОЙ ОРГАНИЗАЦИЕЙ)			9	24	13	84,62	3	0	100,00	0	0	0,00
	В СОСТОЯНИИ ОПЬЯНЕНИЯ		АЛКОГОЛЬНОГО		10	757	868	-12,79	120	129	-6,98	5	15	-66,67
			НАРКОТИЧЕСКОГО		11	11	6	83,33	0	0	0,00	0	1	-100,00
	РАНЕЕ СОВЕРШАВШИХ ПРЕСТУПЛЕНИЯ				12	1655	1618	2,29	261	233	12,02	21	34	-38,24
	ИЗ НИХ	РАНЕЕ СУДИМЫХ ЗА ПРЕСТУПЛЕНИЯ			13	854	894	-4,47	132	107	23,36	4	10	-60,00
		ПРИЗНАННЫЕ	РЕЦИДИВОМ		14	380	439	-13,44	43	33	30,30	0	0	0,00
			ОПАСНЫМ РЕЦИДИВОМ		15	57	55	3,64	8	0	100,00	0	0	0,00
			ОСОБО ОПАСНЫМ РЕЦИДИВОМ		16	38	32	18,75	2	2	0,00	0	0	0,00
		НАХОДИВШИХСЯ ПОД СЛЕДСТВИЕМ С МЕРОЙ ПРЕСЕЧЕНИЯ, НЕ СВЯЗАННОЙ С АРЕСТОМ			17	13	25	-48,00	4	4	0,00	0	0	0,00
В ТЕЧЕНИИ 1 ГОДА ПОСЛЕ ОСВОБОЖДЕНИЯ			18	177	173	2,31	22	21	4,76	1	0	100,00		
ПОСЛЕ УСЛОВНО-ДОСРОЧНОГО ОСВОБОЖДЕНИЯ			19	20	22	-9,09	6	0	100,00	0	0	0,00		
ПОСЛЕ УСЛОВНОГО ОСУЖДЕНИЯ			20	107	107	0,00	16	14	14,29	2	3	-33,33		

ПРЕСТУПЛЕНИЯ, СОВЕРШЕННЫЕ В ОБЩЕСТВЕННЫХ МЕСТАХ, НА ДОРОГАХ И ТРАССАХ ВНЕ НАСЕЛЕННЫХ ПУНКТОВ

			ИЗ ЧИСЛА ПРЕСТУПЛЕНИЙ, ЗАРЕГИСТРИРОВАННЫХ В ОТЧЕТНОМ ПЕРИОДЕ, СОВЕРШЕНО:													
			В ОБЩЕСТ-ВЕННЫХ МЕСТАХ		ДИНА- МИКА +/-	УДЕЛЬНЫЙ ВЕС ОТ КОЛИЧЕСТВА ПРЕСТУПЛЕНИЙ ДАННОГО ВИДА, %	В ТОМ ЧИСЛЕ				НА ДОРОГАХ, ТРАССАХ ВНЕ НАСЕЛЕННЫХ ПУНКТОВ		ДИНА- МИКА +/-	УДЕЛЬНЫЙ ВЕС ОТ КОЛИЧЕСТВА ПРЕСТУПЛЕНИЙ ДАННОГО ВИДА, %		
							НА УЛИЦАХ, ПЛОЩАДЯХ, В ПАРКАХ, СКВЕРАХ		ДИНА- МИКА +/-	УДЕЛЬНЫЙ ВЕС ОТ КОЛИЧЕСТВА ПРЕСТУПЛЕНИЙ ДАННОГО ВИДА, %						
															ТГ	ПГ
ВСЕГО			1	1577	1483	6,34	26,37	654	640	2,19	10,94	40	57	-29,82	0,67	
В Т О М Ч И С Л Е	ТЯЖКИХ И ОСОБО ТЯЖКИХ		2	252	148	70,27	4,21	135	94	43,62	2,26	1	2	-50,00	0,02	
	НЕБОЛЬШОЙ И СРЕДНЕЙ ТЯЖЕСТИ		3	497	1335	-62,77	27,77	208	546	-61,90	11,62	13	55	-76,36	0,73	
	УБИЙСТВО И ПОКУШЕНИЕ НА УБИЙСТВО Ч. 3 СТ. 30, СТ. СТ. 105,106,107 УК РФ		4	1	2	-50,00	0,01	1	2	-50,00	0,01	0	2	-100,00	0,00	
	УМЫШЛЕННОЕ ПРИЧИНЕНИЕ ТЯЖКОГО ВРЕДА ЗДОРОВЬЮ СТ. 111 УК РФ		5	15	15	0,00	1500,00	13	7	85,71	1300,00	0	0	0,00	0,00	
	ИЗ НИХ	ПОВЛЕКШЕЕ ПО НЕОСТОРОЖНОСТИ СМЕРТЬ ПОТЕРПЕВШЕГО Ч. 4 СТ. 111 УК РФ	6	0	2	-100,00	0,00	0	1	-100,00	0,00	0	0	0,00	0,00	
	ИЗНАСИЛОВАНИЕ И ПОКУШЕНИЕ НА ИЗНАСИЛОВАНИЕ Ч. 3 СТ. 30, СТ. 131 УК РФ		7	0	0	0,00	0,00	0	0	0,00	0,00	0	0	0,00	0,00	
	ХИЩЕНИЕ ЧУЖОГО ИМУЩЕСТВА, СОВЕРШЕННОЕ В ВИДЕ:	КРАЖИ СТ. 158 УК РФ		8	770	600	28,33	77000,00	179	202	-11,39	17900,00	4	4	0,00	400,00
		ИЗ НИХ	ТРАНСПОРТНЫХ СРЕДСТВ*	9	13	8	62,50	1,69	12	8	50,00	6,70	0	0	0,00	0,00
		ГРАБЕЖА СТ. 161 УК РФ		10	90	88	2,27	0,00	14	24	-41,67	0,00	1	1	0,00	0,00
		РАЗБОЯ СТ. 162 УК РФ		11	5	6	-16,67	19,23	3	3	0,00	11,54	0	0	0,00	0,00
	ВЫМОГАТЕЛЬСТВО СТ. 163 УК РФ		12	2	1	100,00	0,00	2	1	100,00	0,00	0	0	0,00	0,00	
	ХУЛИГАНСТВО СТ. 213 УК РФ		13	1	2	-50,00	16,67	1	1	0,00	16,67	0	0	0,00	0,00	
	НЕЗАКОННЫЕ ПРИОБРЕТЕНИЕ, ПЕРЕДАЧА, СБЫТ, ХРАНЕНИЕ, ПЕРЕВОЗКА ИЛИ НОШЕНИЕ ОРУЖИЯ, ЕГО ОСНОВНЫХ ЧАСТЕЙ, БОЕПРИПАСОВ, ВЗРЫВЧАТЫХ ВЕЩЕСТВ И ВЗРЫВНЫХ УСТРОЙСТВ СТ. 222 УК РФ		14	0	0	0,00	0,00	0	0	0,00	0,00	1	0	100,00	0,00	
	СВЯЗАННЫЕ С НЕЗАКОННЫМ ОБОРОТОМ НАРКОТИЧЕСКИХ СРЕДСТВ, ПСИХОТРОПНЫХ ВЕЩЕСТВ ИЛИ ИХ АНАЛОГОВ, СИЛЬНОДЕЙСТВУЮЩИХ ВЕЩЕСТВ		15	105	89	17,98	1312,50	94	63	49,21	1175,00	1	1	0,00	12,50	

* Удельный вес от числа зарегистрированных краж, совершенных в общественных местах, в том числе на улицах, площадях, парках, скверах, на дорогах, трассах, вне населенных пунктов

СОЦИАЛЬНО-КРИМИНОЛОГИЧЕСКАЯ ХАРАКТЕРИСТИКА ПРЕСТУПНОСТИ

КОЛИЧЕСТВО ПРЕДВАРИТЕЛЬНО РАССЛЕДОВАННЫХ ПРЕСТУПЛЕНИЙ В ОТЧЕТНОМ ПЕРИОДЕ (ИЗ ЧИСЛА НАХОДИВШИХСЯ В ПРОИЗВОДСТВЕ ИЛИ ЗАРЕГИСТРИРОВАННЫХ В ОТЧЕТНОМ ПЕРИОДЕ) СОВЕРШЕННЫХ		ВСЕГО		ДИНАМИКА +/-, %	Удельный вес от расследованных прест %		ДИНАМИКА +/-, %	В ТОМ ЧИСЛЕ ТЯЖКИЕ И ОСОБО ТЯЖКИЕ			
								ВСЕГО		ДИНАМИКА +/-, %	Уд. вес от гр.1, %
		тг	пг		тг	пг		тг	пг		
НЕСОВЕРШЕННОЛЕТНИМИ ИЛИ ПРИ ИХ СОУЧАСТИИ		103	104	-0,96	3,27	3,39	-0,12	34	30	13,33	33,01
РАНЕЕ СОВЕРШАВШИМИ ПРЕСТУПЛЕНИЯ		2153	2033	5,90	68,37	66,35	2,02	404	296	36,49	18,76
В ТОМ ЧИСЛЕ	РАНЕЕ СУДИМЫМИ	1250	1197	4,43	39,70	39,07	0,63	229	185	23,78	18,32
В ГРУППЕ (ВСЕГО)		166	117	41,88	5,27	3,82	1,45	89	55	61,82	53,61
В ТОМ ЧИСЛЕ	ГРУППОЙ ЛИЦ	7	6	16,67	0,22	0,20	0,03	3	1	200,00	42,86
	ГРУППОЙ ЛИЦ ПО ПРЕДВАРИТЕЛЬНОМУ СГОВОРУ	135	102	32,35	4,29	3,33	0,96	62	45	37,78	45,93
	ОРГАНИЗОВАННОЙ ГРУППОЙ ИЛИ ПРЕСТУПНЫМ СООБЩЕСТВОМ	24	9	166,67	0,76	0,29	0,47	24	9	166,67	100,00
	из них организованной группой	24	7	242,86	0,76	0,23	0,53	24	7	242,86	100,00
	преступным сообществом (преступной организацией)	0	2	-100,00	0,00	0,07	-0,07	0	2	-100,00	0,00
В СОСТОЯНИИ ОПЬЯНЕНИЯ	АЛКОГОЛЬНОГО	819	939	-12,78	26,01	30,65	-4,64	159	137	16,06	19,41
	НАРКОТИЧЕСКОГО	13	4	225,00	0,41	0,13	0,28	6	2	200,00	46,15
	ТОКСИЧЕСКОГО	0	1	-100,00	0,00	0,03	-0,03	0	0	0,00	0,00

ПРЕСТУПЛЕНИЯ, СВЯЗАННЫЕ С ИНОСТРАННЫМИ ГРАЖДДАНАМИ И ЛИЦАМИ БЕЗ ГРАЖДАНСТВА

КОЛИЧЕСТВО ПРЕСТУПЛЕНИЙ, О КОТОРЫХ МАТЕРИАЛЫ И УГОЛОВНЫЕ ДЕЛА НАПРАВЛЕНЫ В СУД ЛИБО РАЗРЕШЕНЫ В ОТЧЕТНОМ ПЕРИОДЕ, СОВЕРШЕНЫ		ВСЕГО		ДИНАМИКА +/-, %	Удельный вес, %
		тг	пг		
ИНОСТРАННЫМИ ГРАЖДДАНАМИ И ЛИЦАМИ БЕЗ ГРАЖДАНСТВА		67	35	91,43	2,13 *
В ТОМ ЧИСЛЕ	ГРАЖДДАНАМИ ГОСУДАРСТВ - УЧАСТНИКОВ СНГ	51	34	50,00	1,62 *

* От числа расследованных преступлений

СОСТОЯНИЕ И ДИНАМИКА ПРЕСТУПНОСТИ В МУРМАНСКОЙ ОБЛАСТИ

		ВСЕГО ЗАРЕГИСТРИ- РОВАНО ПРЕСТУПЛЕНИЙ	ДИНАМИКА +/-	ИЗ ЧИСЛА ПРЕСТУПЛЕНИЙ, ДЕЛА И МАТЕРИАЛЫ КОТОРЫХ НАХОДИЛИСЬ В ПРОИЗВОДСТВЕ				КОЭФФИЦИЕНТ ПРЕСТУПНОСТИ НА 1 ТЫС. ЧЕЛ.	
				ВСЕГО ПРЕДВАРИ- ТЕЛЬНО РАССЛЕ- ДОВАНО	ДИНАМИКА +/-	ВСЕГО ПРИОСТА- НОВЛЕНО ПО П.1-3 Ч.1 СТ.208 УПК РФ	ДИНАМИКА +/-		РАСКРЫВАЕМОСТЬ, %
ВСЕГО		5980	0,08	3149	2,77	2007	5,52	61,07	8,07
В ТОМ ЧИСЛЕ	ОКтябрьский округ г. Мурманска	940	-2,08	511	2,61	374	40,60	57,74	9,84
	Ленинский округ г. Мурманска	903	1,35	458	-7,66	303	8,21	60,18	10,82
	Первомайский округ г. Мурманска	890	-1,11	464	12,90	244	-15,86	65,54	7,95
	Кольский район	430	19,11	198	12,50	133	20,91	59,82	10,61
	г. Мончегорск	324	-7,43	177	10,63	115	-16,06	60,62	7,20
	г. Апатиты	446	-2,62	245	23,74	175	13,64	58,33	8,16
	г. Кировск	267	16,59	111	19,35	103	0,00	51,87	9,48
	г. Полярные Зори	139	-2,80	84	40,00	43	16,22	66,14	8,48
	Ковдорский район	129	-10,42	92	1,10	25	-48,98	78,63	7,11
	г. Оленегорск	266	19,28	195	19,63	62	3,33	75,88	8,95
	Ловозерский район	77	54,00	31	0,00	34	126,67	47,69	7,01
	г. Кандалакша	305	-7,01	150	-14,77	79	-8,14	65,50	7,28
	Терский район	31	-20,51	31	-18,42	10	66,67	75,61	6,10
	Печенгский район	260	-5,45	138	1,47	74	-2,63	65,09	7,04
	г. Североморск	316	-14,59	143	-25,13	158	18,80	47,51	4,95
	г. Островной	2	-71,43	1	-75,00	1	0,00	50,00	1,16
	Александровск	207	5,61	98	-16,24	64	-25,58	60,49	4,56
	Заозерск	37	-11,90	20	-9,09	6	-33,33	76,92	4,00
	Видяево	11	22,22	2	-33,33	4	0,00	33,33	1,90

СОСТОЯНИЕ И ДИНАМИКА ТЯЖКИХ И ОСОБО ТЯЖКИХ ПРЕСТУПЛЕНИЙ В МУРМАНСКОЙ ОБЛАСТИ

		ВСЕГО ЗАРЕГИСТРИ- РОВАНО ПРЕСТУПЛЕНИЙ	ДИНАМИКА +/-	УДЕЛЬНЫЙ ВЕС ОТ ОБЩЕГО ЧИСЛА ЗАРЕГИСТРИ- РОВАННЫХ, %	ИЗ ЧИСЛА ПРЕСТУПЛЕНИЙ, ДЕЛА И МАТЕРИАЛЫ КОТОРЫХ НАХОДИЛИСЬ В ПРОИЗВОДСТВЕ					
					ВСЕГО ПРЕДВАРИ- ТЕЛЬНО РАССЛЕ- ДОВАНО	ДИНАМИКА +/-	РАСКРЫВАЕМОСТЬ, %	ВСЕГО ПРИОСТА- НОВЛЕНО ПО П.1-3 Ч.1 СТ.208 УПК РФ	ДИНАМИКА +/-	УДЕЛЬНЫЙ ВЕС ОТ ОБЩЕГО ЧИСЛА ПРИОСТАНОВЛЕН- НЫХ ПО П.1-3 Ч.1 СТ.208 УПК РФ, %
ВСЕГО		1790	3,77	29,93	640	33,06	51,70	598	26,16	29,80
В ТОМ ЧИСЛЕ	ОКТЯБРЬСКИЙ ОКРУГ г. МУРМАНСКА	352	-9,51	37,45	104	26,83	42,45	141	93,15	37,70
	ЛЕНИНСКИЙ ОКРУГ г. МУРМАНСКА	233	-0,43	25,80	99	15,12	61,49	62	5,08	20,46
	ПЕРВОМАЙСКИЙ ОКРУГ г. МУРМАНСКА	287	7,09	32,25	103	66,13	63,19	60	-15,49	24,59
	КОЛЬСКИЙ РАЙОН	123	29,47	28,60	36	89,47	44,44	45	125,00	33,83
	г. МОНЧЕГОРСК	106	-12,40	32,72	24	4,35	35,29	44	-4,35	38,26
	г. АПАТИТЫ	123	13,89	27,58	48	50,00	44,44	60	76,47	34,29
	г. КИРОВСК	64	-3,03	23,97	17	21,43	36,17	30	7,14	29,13
	г. ПОЛЯРНЫЕ ЗОРИ	56	19,15	40,29	36	620,00	70,59	15	0,00	34,88
	КОВДОРСКИЙ РАЙОН	29	-45,28	22,48	15	-28,57	78,95	4	-87,50	16,00
	г. ОЛЕНЕГОРСК	64	28,00	24,06	24	9,09	57,14	18	200,00	29,03
	ЛОВОЗЕРСКИЙ РАЙОН	21	61,54	27,27	7	40,00	35,00	13	550,00	38,24
	г. КАНДАЛАКША	101	60,32	33,11	38	8,57	62,30	23	27,78	29,11
	ТЕРСКИЙ РАЙОН	4	-33,33	12,90	4	-66,67	66,67	2	100,00	20,00
	ПЕЧЕНГСКИЙ РАЙОН	64	-11,11	24,62	34	41,67	59,65	23	27,78	31,08
	Г. СЕВЕРОМОРСК	69	-33,01	21,84	28	47,37	51,85	26	-40,91	16,46
	Г. ОСТРОВНОЙ	1	0,00	50,00	1	0,00	100,00	0	0,00	0,00
	АЛЕКСАНДРОВСК	80	207,69	38,65	22	37,50	40,74	32	357,14	50,00
	ЗАОЗЕРСК	9	28,57	24,32	0	-100,00	0,00	0	0,00	0,00
	ВИДЯЕВО	4	33,33	36,36	0	-100,00	0,00	0	0,00	0,00

(ПО ДАННЫМ ОТЧЕТА № 4-ЕГС)
ЗА 06 МЕС. 2021 ГОДА В СРАВНЕНИИ С 06 МЕС. 2020 ГОДА

РАЗМЕР ПРИЧИНЕННОГО МАТЕРИАЛЬНОГО УЩЕРБА (ИЗ ЧИСЛА НАХОДИВШИХСЯ В ПРОИЗВОДСТВЕ) (В ТЫС. РУБ.)											ДОБРОВОЛЬНО ПОГАШЕНО И ИЗЪЯТО (В ТЫС. РУБ.)						СТОИМОСТЬ ИМУЩЕСТВА (В ТОМ ЧИСЛЕ СНИМА ДЕНЕЖНЫХ СРЕДСТВ), НА КОТОРОЕ НАЛОЖЕН АРЕСТ (В ТЫС. РУБ.)		УДЕЛЬНЫЙ ВЕС ДОБРОВОЛЬНО ПОГАШЕННОГО МАТЕРИАЛЬНОГО УЩЕРБА, ИЗЪЯТОГО ИМУЩЕСТВА И ПРИЧИНЕННОГО МАТЕРИАЛЬНОГО УЩЕРБА, %						УДЕЛЬНЫЙ ВЕС ДОБРОВОЛЬНО ПОГАШЕННОГО МАТЕРИАЛЬНОГО УЩЕРБА, ИЗЪЯТОГО ИМУЩЕСТВА, СТОИМОСТИ ИМУЩЕСТВА НА КОТОРОЕ НАЛОЖЕН АРЕСТ И ПРИЧИНЕННОГО МАТЕРИАЛЬНОГО УЩЕРБА, %												
ПО ОКОНЧЕННЫМ У/Д		ДИНА- МИКА +/-	ПО МАТЕРИАЛАМ ОБ ОТКАЗЕ В ВУД ПО НЕРЕА- БИЛИТИРУЮЩИМ ОСНОВАНИЯМ		ДИНА- МИКА +/-	ПО ПРИОСТАНОВ- ЛЕННЫМ У/Д		ДИНА- МИКА +/-	ВСЕГО		ДИНА- МИКА +/-	ДОБРОВОЛЬНО ПОГАШЕН МАТЕРИАЛЬНЫЙ УЩЕРБ (В ТЫС.РУБ.)		ДИНАМИКА +/-	ИЗЪЯТО ИМУЩЕСТВА, ДЕНЕГ, ЦЕННОСТЕЙ НА СУММУ (В ТЫС.РУБ.)				ДИНА- МИКА +/-	ВСЕГО		ДИНАМИКА А +/-	ДИНА-МИКА +/-	ПО ОКОНЧЕННЫМ, ПРИОСТАНОВЛЕННЫМ У/Д И МАТЕРИАЛАМ ОБ ОТКАЗЕ В ВУД ПО НЕРЕАБИЛИТИРУЮЩИМ И ОСНОВАНИЯМ (ИЗ ОТЧЕТА 4-ЕФС)		ДИНА- МИКА +/-	ПО ОКОНЧЕННЫМ, ПРИОСТАНОВЛЕННЫМ У/Д И МАТЕРИАЛАМ ОБ ОТКАЗЕ В ВУД ПО НЕРЕАБИЛИТИРУЮЩИМ И ОСНОВАНИЯМ (ИЗ ОТЧЕТА 4-ЕФС)		ДИНА- МИКА +/-	ПО ОКОНЧЕННЫМ У/Д И МАТЕРИАЛАМ ОБ ОТКАЗЕ В ВУД ПО НЕРЕАБИЛИТИРУЮЩИМ И ОСНОВАНИЯМ (ИЗ ОТЧЕТА 4-ЕФС)		ДИНАМИКА А +/-					
ТГ	ПГ	1	ТГ	ПГ	2	ТГ	ПГ	3	ТГ	ПГ	4	ТГ	ПГ	5	ТГ	ПГ			6	ТГ	ПГ	7	ТГ	ПГ	8	ТГ	ПГ	9	ТГ	ПГ	10	ТГ	ПГ	11	ТГ	ПГ	12
МУРМАНСК	1	193573	144354	34,10	131	38	244,74	230921	45915	402,93	424625	190307	123,13	67784	31576	114,67	13819	10080	37,09	81603	41656	95,90	20535	45801	-55,16	19	22	-12,20	42	29	46,03	24	46	-47,67	53	61	-12,94
ОКТЯБРЬСКИЙ	2	55279	128360	-56,93	114	0	100,00	188348	12491	1407,87	243741	140851	73,05	44479	28586	55,60	5538	794	597,48	50017	29380	70,24	10015	41028	-75,59	21	21	-1,63	90	23	294,45	25	50	-50,73	108	55	97,58
ЛЕНИНСКИЙ	3	130363	7022	1756,49	0	16	-100,00	18155	17013	6,71	148518	24051	517,51	22269	2125	947,95	4199	8334	-49,62	26468	10459	153,06	3576	4419	-19,08	18	43	-59,03	20	149	-86,34	20	62	-67,30	23	211	-89,10
ПЕРВОМАЙСКИЙ	4	7931	8972	-11,60	17	21	-19,05	24417	16410	48,79	32365	25403	27,41	1036	865	19,77	4082	951	329,23	5118	1816	181,83	6945	354	1861,86	16	7	121,12	64	20	218,92	37	9	336,42	152	24	528,97
КОЛЬСКИЙ	5	18973	83296	-77,22	0	16	-100,00	107525	6675	1510,86	126498	89987	40,57	17741	81661	-78,27	87318	1267	6791,71	105059	82928	26,69	7286	0	100,00	83	92	-9,88	554	100	456,29	89	92	-3,63	592	100	494,87
МОНЧЕГОРСКИЙ	6	477	2311	-79,36	0	0	0,00	8761	10907	-19,68	9238	13218	-30,11	207	106	95,28	117	179	-34,64	324	285	13,68	701	200	250,50	4	2	62,50	68	12	450,85	11	4	202,45	215	21	923,73
г. АПАТИТЫ	7	4548	883	415,06	21	0	100,00	11869	5022	136,34	16438	5905	178,37	1148	198	479,80	125	332	-62,35	1273	530	140,19	3100	1	309900,00	8	9	-13,81	28	60	-53,58	27	9	195,88	96	60	59,15
г. КИРОВСК	8	7670	2937	161,15	313	0	100,00	10981	10569	3,90	18964	13506	40,41	8826	336	2526,79	169	137	23,36	8995	473	1801,69	106896	1227	8611,98	47	4	1255,14	113	16	599,88	611	13	4753,93	1452	58	2408,15
ПОЛЯНЫЕ ЗОРИ	9	5552	173	3109,25	0	0	0,00	1514	1426	6,17	7066	1599	341,90	755	74	920,27	41	94	-56,38	796	168	373,81	1301	0	100,00	11	11	7,23	14	97	-85,23	30	11	182,40	38	97	-61,11
КОВДОРСКИЙ	10	434	574	-24,39	0	0	0,00	1289	3757	-65,69	1723	4331	-60,22	105	121	-13,22	26	95	-72,63	131	216	-39,35	30	0	100,00	8	5	52,30	30	38	-19,80	9	5	87,17	37	38	-1,41
ОЛЕНЕГОРСКИЙ	11	640	346	84,97	10	5	100,00	3416	1782	91,69	4066	2133	90,62	243	78	211,54	113	95	18,95	356	173	105,78	20	0	100,00	9	8	8,01	55	49	11,12	9	8	14,06	58	49	17,37
ЛОВОЗЕРСКИЙ	12	581	190	205,79	0	0	0,00	4205	371	1033,42	4786	561	753,12	330	123	168,29	5	63	-92,06	335	186	80,11	0	0	0,00	7	33	-78,89	58	98	-41,10	7	33	-78,89	58	98	-41,10
КАНДАЛАКША	13	2984	5344	-44,16	0	69	-100,00	6016	6668	-9,78	9000	12081	-25,50	1293	1158	11,66	441	397	11,08	1734	1555	11,51	0	7	-100,00	19	13	49,73	58	29	102,26	19	13	49,03	58	29	101,35
ТЕРСКИЙ	14	441	140	215,00	0	2	-100,00	652	901	-27,64	1093	1043	4,79	227	61	272,13	213	830	-74,34	440	891	-50,62	60	7	757,14	40	85	-52,87	100	627	-84,10	46	86	-46,86	113	632	-82,07
ПЕЧЕНГСКИЙ	15	2165	801	170,29	0	0	0,00	12327	11028	11,78	14492	11829	22,51	1172	234	400,85	5876	614	857,00	7048	848	731,13	883	408	116,42	49	7	578,24	326	106	207,49	55	11	415,35	366	157	133,63
Г., СЕВЕРОМОРОК	16	1981	2465	-19,63	0	0	0,00	12338	10068	22,55	14319	12533	14,25	920	1035	-11,11	53	188	-71,81	973	1223	-30,44	351	100	251,00	7	10	-30,33	49	50	-0,99	9	11	-12,41	67	54	24,52
Г., ОСТРОВНОЙ	17	7389	920	703,15	0	7	-100,00	178	4	4350,00	7567	931	712,78	7389	0	100,00	178	920	-80,65	7567	920	722,50	1897	0	100,00	100	99	1,19	102	99	3,19	125	99	26,56	128	99	29,06
АЛЕКСАНДРОВСК	18	763	1850	-58,76	0	3	-100,00	4655	2691	72,98	5418	4544	19,23	416	1069	-61,09	480	254	88,98	896	1323	-32,28	57	1565	-96,36	17	29	-43,20	117	71	64,47	18	64	-72,33	125	156	-19,86
ЗАОЗЕРСК	19	293	348	-15,80	0	0	0,00	78	320	-75,63	371	668	-44,46	252	76	231,58	352	617	-42,95	604	693	-12,84	0	0	0,00	163	104	56,93	206	199	3,52	163	104	56,93	206	199	3,52
ВИДЛЕВО	20	50	0	100,00	0	0	0,00	39	170	-77,06	89	170	-47,65	50	0	100,00	0	0	0,00	50	0	100,00	0	0	0,00	56	0	100,00	100	0	100,00	56	0	100,00	100	0	100,00
ВСЕГО	21	248515	246934	0,64	476	139	242,45	416765	118272	252,38	665756	365345	82,23	108858	117907	-7,67	109327	16163	576,40	218185	134070	62,74	143118	49315	190,21	33	37	-10,71	88	54	61,50	54	50	8,11	145	74	95,51

СВЕДЕНИЯ О ЗАРЕГИСТРИРОВАННЫХ ПРЕСТУПЛЕНИЯХ

Мурманская область			КОЛИЧЕСТВО ПРЕСТУПЛЕНИЙ, ЗАРЕГИСТРИРОВАННЫХ В ОТЧЕТНОМ ПЕРИОДЕ		ДИНАМИКА +/-	РАСКРЫВАЕМОСТЬ, %		ДИНАМИКА +/-	
			ТГ	ПГ		ТГ	ПГ		
ВСЕГО			5980	5975	0,08	61,07	61,70	-0,63	
В Т О М Ч И С Л Е	ОСОБО ТЯЖКИХ		315	273	15,38	63,49	57,92	5,56	
	ТЯЖКИХ		1475	1452	1,58	48,85	48,34	0,51	
	ЭКОНОМИЧЕСКОЙ НАПРАВЛЕННОСТИ		168	192	-12,50	87,29	84,48	2,81	
	КОРРУПЦИОННОЙ НАПРАВЛЕННОСТИ		27	36	-25,00	100,00	96,67	3,33	
	СОВЕРШЕННЫХ В СФЕРЕ ЖЖХ		17	7	142,86	100,00	75,00	25,00	
	СВЯЗАННЫХ С ОБОРОНО-ПРОМЫШЛЕННЫМ КОМПЛЕКСОМ		1	3	-66,67	66,67	50,00	16,67	
	СВЯЗАННЫХ С НЕЗАКОННЫМ ОБОРОТОМ	НАРКОТИЧЕСКИХ СРЕДСТВ, ПСИХОТРОПНЫХ И СИЛЬНОДЕЙСТВУЮЩИХ ВЕЩЕСТВ	564	706	-20,11	57,52	51,17	6,35	
		ОРУЖИЯ	103	97	6,19	78,65	79,76	-1,11	
	С ИСПОЛЬЗОВАНИЕМ ОРУЖИЯ		10	13	-23,08	100,00	85,71	14,29	
	В Т.Ч.	ОГНЕСТРЕЛЬНОГО	7	5	40,00	100,00	100,00	0,00	
	УБИЙСТВО И ПОКУШЕНИЕ НА УБИЙСТВО СТ.СТ. 30, 105,106,107 УК РФ		15	9	66,67	100,00	100,00	0,00	
	УМЫШЛЕННОЕ ПРИЧИНЕНИЕ ТЯЖКОГО ВРЕДА ЗДОРОВЬЮ СТ.111 УК РФ		56	76	-26,32	100,00	100,00	0,00	
	ИЗ НИХ	ПОВЛЕКШЕЕ ПО НЕОСТОРОЖНОСТИ СМЕРТЬ ПОТЕРПЕВШЕГО Ч.4 СТ.111 УК РФ	12	14	-14,29	100,00	100,00	0,00	
	УМЫШЛЕННОЕ ПРИЧИНЕНИЕ СРЕДНЕЙ ТЯЖЕСТИ ВРЕДА ЗДОРОВЬЮ, СТ.112 УК РФ		98	96	2,08	76,24	66,02	10,22	
	УМЫШЛЕННОЕ ПРИЧИНЕНИЕ ЛЕГКОГО ВРЕДА ЗДОРОВЬЮ, СТ.115 УК РФ		134	153	-12,42	82,17	81,66	0,51	
	ПОБОИ, СТ.116 УК РФ		9	10	-10,00	42,86	58,33	-15,48	
	УГРОЗА УБИЙСТВОМ, СТ.119 УК РФ		107	123	-13,01	95,54	99,25	-3,71	
	ИЗНАСИЛОВАНИЕ И ПОКУШЕНИЕ НА ИЗНАСИЛОВАНИЕ СТ.30, 131 УК РФ		3	0	100,00	0,00	100,00	-100,00	
	ПОЛОВОЕ СНОШЕНИЕ И ИНЫЕ ДЕЙСТВИЯ СЕКСУАЛЬНОГО ХАРАКТЕРА С ЛИЦОМ, НЕ ДОСТИГШИМ 16-ТИ ЛЕТ, СТ.134 УК РФ		13	7	85,71	100,00	100,00	0,00	
	НАРУШЕНИЕ АВТОРСКИХ И СМЕЖНЫХ ПРАВ, ИЗОБРЕТАТЕЛЬСКИХ И ПАТЕНТНЫХ ПРАВ, СТ.146,147 УК РФ		2	4	-50,00	100,00	100,00	0,00	
	ВОВЛЕЧЕНИЕ НЕСОВЕРШЕННОЛЕТНЕГО В СОВЕРШЕНИЕ ПРЕСТУПЛЕНИЯ ИЛИ АНТИОБЩЕСТВЕННЫХ ДЕЙСТВИЙ СТ.150, 151 УК		2	0	100,00	100,00	0,00	100,00	
	ИЗ НИХ Ч.4 СТ.150 УК РФ		2	0	100,00	100,00	0,00	100,00	
	НЕИСПОЛНЕНИЕ ОБЯЗАННОСТЕЙ ПО ВОСПИТАНИЮ НЕСОВЕРШЕННОЛЕТНЕГО, СТ.156 УК РФ		1	1	0,00	100,00	0,00	100,00	
	ЗЛОСТНОЕ УКЛОНЕНИЕ ОТ УПЛАТЫ СРЕДСТВ НА СОДЕРЖАНИЕ ДЕТЕЙ ИЛИ НЕТРУДОСПОСОБНЫХ РОДИТЕЛЕЙ, СТ.157 УК РФ		296	197	50,25	98,04	97,57	0,47	
	ХИЩЕНИЕ ЧУЖДОГО ИМУЩЕСТВА СОВЕРШЕННОЕ ПУТЕМ:	КРАЖИ СТ.158 УК	1865	1755	6,27	56,21	54,66	1,56	
		МОШЕННИЧЕСТВА СТ. СТ.159 - 159.6 УК	1264	1288	-1,86	16,67	18,82	-2,15	
		ИЗНИХ МОШЕННИЧЕСТВА СТ. 159 УК	1134	940	20,64	12,16	9,82	2,33	
		ПРИСВОЕНИЕ ИЛИ РАСТРАТЫ,СТ.160 УК	26	28	-7,14	91,18	95,92	-4,74	
		ГРАБЕЖА,СТ.161 УК	102	115	-11,30	95,87	95,10	0,76	
	РАЗБОЯ СТ.162 УК		10	7	42,86	100,00	100,00	0,00	
	ВЫМОГАТЕЛЬСТВО СТ.163 УК		26	21	23,81	33,33	26,32	7,02	
	УМЫШЛЕННОЕ УНИЧТОЖЕНИЕ ИЛИ ПОВРЕЖДЕНИЕ ИМУЩЕСТВА, СОВЕРШЕННЫЕ ИЗ ХУЛИГАНСКИХ ПОБУЖДЕНИЙ, ПУТЕМ ПОДЖОГА, ВЗРЫВА ИЛИ ИНЫМ ОБЩЕОПАСНЫМ СПОСОБОМ ЛИБО ПОВЛЕКШИЕ ПО НЕОСТОРОЖНОСТИ СМЕРТЬ ЧЕЛОВЕКА ИЛИ ИНЫЕ ТЯЖКИЕ ПОСЛЕДСТВИЯ, Ч.2 СТ.167 УК		11	9	22,22	81,82	53,85	27,97	
	ИЗГОТОВЛЕНИЕ ИЛИ СБЫТ ПОДДЕЛЬНЫХ ДЕНЕГ ИЛИ ЦЕННЫХ БУМАГ СТ. 186 УК РФ		36	16	125,00	50,00	0,00	50,00	
	БАНДИТИЗМ, СТ.209 УК		0	0	0,00	0,00	0,00	0,00	
	ОРГАНИЗАЦИЯ ПРЕСТУПНОГО СООБЩЕСТВА (ПРЕСТУПНОЙ ОРГАНИЗАЦИИ) ИЛИ УЧАСТИЕ ВНЕМ (НЕИ) СТ.210 УК		0	0	0,00	0,00	100,00	-100,00	
	ХУЛИГАНСТВО, СТ.213 УК		2	4	-50,00	100,00	66,67	33,33	
В Т О М Ч И С Л Е	НЕЗАКОННЫЕ ПРИОБРЕТЕНИЕ, ПЕРЕДАЧА, СБЫТ, ХРАНЕНИЕ, ПЕРЕВОЗКА ИЛИ НОШЕНИЕ ОРУЖИЯ, ЕГО ОСНОВНЫХ ЧАСТЕЙ, БОЕПРИПАСОВ, ВЗРЫВЧАТЫХ ВЕЩЕСТВ И ВЗРЫВНЫХ УСТРОЙСТВ СТ.222 УК		60	55	9,09	81,25	85,42	-4,17	
	НЕЗАКОННОЕ ПРИОБРЕТЕНИЕ, ПЕРЕДАЧА, СБЫТ, ХРАНЕНИЕ, ПЕРЕВОЗКА ИЛИ НОШЕНИЕ ВВ И ВУ, СТ.222.1 УК РФ		19	31	-38,71	90,48	75,86	14,61	
	НЕЗАКОННОЕ ИЗГОТОВЛЕНИЕ ОРУЖИЯ, СТ.223 УК РФ		20	10	100,00	55,56	57,14	-1,59	
	СТ. 228 УК РФ		137	109	25,69	97,74	96,97	0,77	
	СТ. 228.1 УК РФ		410	591	-30,63	40,13	36,56	3,57	
	НАРУШЕНИЕ ПРАВИЛ ДОРОЖНОГО ДВИЖЕНИЯ И ЭКСПЛУАТАЦИИ ТРАНСПОРТНЫХ СРЕДСТВ СТ. 264 УК		36	69	-47,83	88,37	77,27	11,10	
	ИЗ НИХ	ПОВЛЕКШЕЕ ПО НЕОСТОРОЖНОСТИ СМЕРТЬ ЧЕЛОВЕКА ИЛИ СМЕРТЬ ДВУХ И БОЛЕЕ ЛИЦ Ч.4.3-6 СТ. 264 УК	13	15	-13,33	100,00	64,29	35,71	
	НАРУШЕНИЕ ПДД ЛИЦОМ, ПОДВЕРГНУТЫМ АДМИНИСТРАТИВНОМУ НАКАЗАНИЮ, СТ.264.1 УК РФ		124	115	7,83	97,16	100,00	-2,84	
	ПРОТИВ ГОСУДАРСТВЕННОЙ ВЛАСТИ, ИНТЕРЕСОВ ГОСУДАРСТВЕННОЙ СЛУЖБЫ И СЛУЖБЫ В ОРГАНАХ МЕСТНОГО САМОУПРАВЛЕНИЯ (ГЛАВА 30 УК РФ)		20	26	-23,08	92,31	88,24	4,07	
	В ТОМ ЧИСЛЕ	ЗЛОУПОТРЕБЛЕНИЕ ДОЛЖНОСТНЫМИ ПОЛНОМОЧИЯМИ СТ. 285 УК РФ		3	0	100,00	100,00	100,00	0,00
		НЕЦЕЛЕВОЕ РАСХОДОВАНИЕ БЮДЖЕТНЫХ СРЕДСТВ, СРЕДСТВ ГОСУДАРСТВЕННЫХ ВНЕБЮДЖЕТНЫХ ФОНДОВ СТ.СТ. 285.1, 285.2 УК РФ		0	0	0,00	0,00	0,00	0,00
		ПРЕВЫШЕНИЕ ДОЛЖНОСТНЫХ ПОЛНОМОЧИЙ СТ. 286 УК РФ		3	4	-25,00	50,00	33,33	16,67
		ПОЛУЧЕНИЕ ВЗЯТКИ СТ. 290 УК РФ		3	5	-40,00	100,00	100,00	0,00
		ДАЧА ВЗЯТКИ СТ. 291 УК РФ		4	3	33,33	100,00	100,00	0,00
		ПОСРЕДНИЧЕСТВО ВО ВЗЯТОЧНИЧЕСТВЕ СТ. 291.1 УК РФ		0	0	0,00	0,00	0,00	0,00
		МЕЛКОЕ ВЗЯТОЧНИЧЕСТВО, СТ.291.2 УК РФ		0	6	-100,00	100,00	100,00	0,00
	СЛУЖЕБНЫЙ ПОДЛОГ СТ. 292 УК РФ		3	5	-40,00	100,00	100,00	0,00	
	ПОДДЕЛКА, ИЗГОТОВЛЕНИЕ ИЛИ СБЫТ ПОДДЕЛЬНЫХ ДОКУМЕНТОВ, ГОСУДАРСТВЕННЫХ НАГРАД, ШТАМПОВ, ПЕЧАТЕЙ, БЛАНКОВ СТ.327 УК		270	156	73,08	46,75	55,33	-8,59	
ПРЕСТУПЛЕНИЯ СОВЕРШЕНЫ:			0		УД.ВЕС				
НЕСОВЕРШЕННОЛЕТНИМИ ИЛИ ПРИ ИХ СОУЧАСТИИ		103	104	-0,96	3,27	3,39	-0,12		
РАНЕЕ СОВЕРШАВШИМИ ПРЕСТУПЛЕНИЯ		2153	2033	5,90	68,37	66,35	2,02		
В ГРУППЕ (ВСЕГО)		166	117	41,88	5,27	3,82	1,45		
В Т.Ч.	В СОСТАВЕ ОГ И ПС	24	9	166,67	-	-	***		
В СОСТОЯНИИ АЛКОГОЛЬНОГО ОПЬЯНЕНИЯ		819	939	-12,78	26,01	30,65	-4,64		
В ОБЩЕСТВЕННЫХ МЕСТАХ		1577	1483	6,34	50,08	48,40	1,68		
В Т.Ч.	НА УЛИЦАХ	654	640	2,19	20,77	20,89	-0,12		

СВЕДЕНИЯ О СОСТОЯНИИ ПРЕСТУПНОСТИ

в целом по Российской Федерации и Северо-Западному федеральному округу

	ВСЕГО ПО РОССИИ	СЕВЕРО-ЗАПАДНЫЙ ФЕД. ОКР.	МУРМАНСКАЯ ОБЛАСТЬ	АРХАНГЕЛЬСКАЯ ОБЛ. (с НЕНЕЦКИМ А.О.):	РЕСПУБЛИКА КАРЕЛИЯ	ВОЛОГОДСКАЯ ОБЛАСТЬ	РЕСПУБЛИКА КОМИ	НОВГОРОДСКАЯ ОБЛАСТЬ	ПСКОВСКАЯ ОБЛАСТЬ	КАЛИНИНГРАДСКАЯ ОБЛ.	Г. САНКТ-ПЕТЕРБУРГ	ЛЕНИНГРАДСКАЯ ОБЛАСТЬ
ВСЕГО ЗАРЕГ. ПРЕСТУПЛЕНИЙ	1022010	97810	5980	9059	6870	9015	7401	5587	4054	6515	30007	13322
Прирост +/- (%)	1,1	1,7	0,1	-9,3	-0,3	2,5	-13,1	-8,6	-9,9	-3,8	15,8	4,6
ВСЕГО РАССЛЕДОВАНО	542741	47780	3149	4931	3192	4701	4735	2508	2786	3596	13538	4644
Прирост +/- (%)	1,7	0,9	2,8	-5,4	3,6	-0,9	0,5	-6,6	-9,8	-2,3	10,5	-3,7
ВСЕГО ПРИОСТАНОВЛЕНО	392848	42135	2007	3307	1948	3206	2550	2241	1176	2313	15839	7548
Прирост +/- (%)	-1,5	17,4	5,5	-2,2	-7,0	-1,8	-26,3	-18,7	-16,2	-15,2	91,3	13,9
Раскрываемость (%)	58,0	53,1	61,1	59,9	62,1	59,5	65,0	52,8	70,3	60,9	46,1	38,1
В Т.Ч. ТЯЖКИЕ И ОСОБО ТЯЖ.	295696	31529	1790	2565	1744	2599	2054	1819	1223	1613	11335	4787
Прирост +/- (%)	5,8	3,4	3,8	-8,1	4,5	35,1	-9,8	-12,7	-22,1	-5,6	10,4	7,0
Доля от всех	28,9	32,2	29,9	28,3	25,4	28,8	27,8	32,6	30,2	24,8	37,8	35,9
РАССЛЕД. ТЯЖ. И ОС. ТЯЖ.	125649	13009	640	1132	667	1030	1100	770	939	830	4625	1276
Прирост +/- (%)	8,2	23,3	33,1	2,1	38,1	20,6	29,6	5,5	-12,1	29,3	51,4	-0,5
ПРИОСТАНОВ. ТЯЖ. И ОС. ТЯЖ.	133900	15447	598	1118	504	1290	884	785	444	527	5934	3363
Прирост +/- (%)	10,6	27,0	26,2	2,7	11,5	85,3	-32,7	-8,3	-18,1	-20,8	79,2	21,6
Раскрываемость (%)	48,4	45,7	51,7	50,3	57,0	44,4	55,4	49,5	67,9	61,2	43,8	27,5
УБИЙСТВА С ПОКУШЕНИЯМИ	4014	405	15	71	35	38	25	27	14	19	66	95
Прирост +/- (%)	-6,9	-2,2	66,7	-5,3	16,7	18,8	-16,7	3,8	-44,0	-26,9	-16,5	15,9
Раскрываемость (%)	98,8	97,6	100,0	100,0	100,0	97,4	97,1	95,2	100,0	100,0	92,9	98,0
УПТВЗ	9639	813	56	82	51	106	94	29	57	43	170	125
Прирост +/- (%)	-12,3	-17,6	-26,3	-27,4	-30,1	-17,2	-23,6	-40,8	54,1	-25,9	-12,4	-8,1
Раскрываемость (%)	99,6	99,2	100,0	100,0	100,0	100,0	100,0	100,0	100,0	100,0	97,0	100,0
ИЗНАСИЛОВАНИЯ С ПОКУШЕН.	1830	130	3	25	7	9	15	3	4	10	33	21
Прирост +/- (%)	2,5	17,1	0,0	25,0	0,0	50,0	7,1	-75,0	100,0	66,7	37,5	5,0
Раскрываемость (%)	99,7	100,0	0,0	100,0	100,0	100,0	100,0	100,0	100,0	100,0	100,0	100,0
РАЗБОИ	2210	251	10	24	14	15	7	6	15	11	117	32
Прирост +/- (%)	-19,0	-18,0	42,9	-33,3	-12,5	7,1	-63,2	-53,8	66,7	-45,0	-9,3	-25,6
Раскрываемость (%)	94,7	93,1	100,0	96,8	100,0	93,8	100,0	90,9	100,0	100,0	90,7	89,3
ГРАБЕЖИ	16148	1886	102	240	191	136	143	122	61	117	538	236
Прирост +/- (%)	-21,3	-23,1	-11,3	-28,4	-24,2	-33,0	-33,5	-24,2	-12,9	-26,9	-21,8	-6,3
Раскрываемость (%)	83,2	85,0	95,9	83,7	85,9	92,9	95,1	95,3	96,6	91,5	77,9	72,9
КРАЖИ	353529	35344	1865	2994	2629	3441	2127	2067	1363	2728	10293	5837
Прирост +/- (%)	-0,1	0,9	6,3	-12,7	3,0	16,3	-15,5	-11,0	-10,4	-4,4	12,0	-1,4
Доля от всех	34,6	36,1	31,2	33,1	38,3	38,2	28,7	37,0	33,6	41,9	34,3	43,8
Раскрываемость (%)	42,7	39,2	56,2	40,4	52,6	45,5	60,1	33,9	54,8	49,6	33,0	22,0
в т.ч. КВАРТИРНЫЕ КРАЖИ	14693	1325	10	110	52	140	93	207	124	113	202	274
Динамика	-20,9	-31,6	-70,6	-50,7	-46,9	-21,3	-26,8	-24,7	-17,3	-27,6	-35,9	-28,3
% раскрытых	63,3	53,6	85,7	68,6	73,8	75,4	75,5	51,0	72,9	52,3	54,8	21,9
МОШЕННИЧЕСТВА	168723	17892	1264	1430	1013	1470	1270	788	496	1095	7191	1875
Динамика	6,7	31,4	-1,9	-4,6	5,3	-8,1	-6,7	14,2	4,0	22,6	100,3	49,3
% раскрытых	24,7	16,8	16,7	23,6	30,1	26,1	20,4	18,4	19,7	36,2	9,8	12,9
ХУЛИГАНСТВА	832	150	2	4	13	3	4	6	1	4	84	29
Прирост +/- (%)	-12,6	6,4	-50,0	-60,0	30,0	0,0	0,0	0,0	0,0	-20,0	29,2	-14,7
Раскрываемость (%)	71,4	80,0	100,0	80,0	0,0	100,0	100,0	50,0	100,0	0,0	91,1	65,0
СВЯЗ.С НЕЗ.ОБ.НАРКОТИКОВ	95553	8449	564	477	412	443	490	536	375	329	3893	930
Прирост +/- (%)	-2,2	-17,9	-20,1	-15,6	-25,5	-13,1	-21,3	-38,0	-37,1	-30,6	-14,1	6,8
Доля от всех	9,3	8,6	9,4	5,3	6,0	4,9	6,6	9,6	9,3	5,0	13,0	7,0
В Т.Ч. СБЫТ	56784	6172	409	310	343	279	365	437	316	216	2819	678
Прирост +/- (%)	-5,1	-22,0	-30,8	-24,0	-25,6	-10,9	-23,2	-42,8	-38,4	-37,4	-16,1	-1,6
Доля от прест.связ.с наркотиками	59,4	73,1	72,5	65,0	83,3	63,0	74,5	81,5	84,3	65,7	72,4	72,9
СВЯЗ.С НЕЗ.ОБ.ОРУЖИЯ	14172	885	103	144	85	101	97	44	58	64	87	102
Прирост +/- (%)	3,7	-4,6	6,2	33,3	-14,1	-37,3	-7,6	-35,3	1,8	1,6	-2,2	25,9
С ПРИМЕНЕНИЕМ ОРУЖИЯ	1681	127	7	19	11	19	13	8	5	5	10	30
Динамика	-11,9	-19,6	40,0	-20,8	-21,4	-17,4	8,3	-38,5	-61,5	-68,8	-54,5	87,5
Раскрываемость (%)	72,0	77,3	100,0	81,0	77,8	64,0	86,4	42,9	88,9	100,0	91,7	66,7
ВЫЯВЛ.ПРЕСТ.ЭКОНОМ.НАПР.	70432	5762	168	607	287	536	388	374	213	312	1952	925
Прирост +/- (%)	10,8	9,6	-12,5	-6,6	21,6	26,1	3,7	63,3	-16,5	0,3	6,0	24,0
Доля от всех	6,9	5,9	2,8	6,7	4,2	5,9	5,2	6,7	5,3	4,8	6,5	6,9
ВЗЯТОЧНИЧЕСТВО	7127	577	7	113	17	6	63	63	24	36	177	71
Динамика	31,0	45,0	-12,5	85,2	-26,1	0,0	186,4	0,0	84,6	12,5	40,5	61,4
СОВЕРШ.В ОБЩЕСТВ. МЕСТАХ	290279	27304	1577	2138	2285	2230	1709	1556	1034	1715	9542	3518
Прирост +/- (%)	-3,3	-1,5	6,3	-17,3	-4,4	-2,8	-11,5	-18,4	-2,3	-7,7	6,3	8,7
Доля от всех зарегистрирован.	28,4	27,9	26,4	23,6	33,3	24,7	23,1	27,9	25,5	26,3	31,8	26,4
В Т.Ч. НА УЛИЦАХ	161642	14245	654	1127	1023	1167	902	980	598	975	4852	1967
Прирост +/- (%)	-7,6	-6,9	2,2	-15,4	-19,6	-10,4	-6,0	-20,5	-6,0	-10,1	-0,9	1,3
Доля от всех зарегистрирован.	15,8	14,6	10,9	12,4	14,9	12,9	12,2	17,5	14,8	15,0	16,2	14,8
НЕСОВЕРШЕННОЛЕТНИМИ	14810	1462	103	227	144	176	136	148	73	114	199	142
Прирост +/- (%)	-17,2	-17,4	-1,0	-23,8	-22,2	-26,7	-29,9	-5,7	-40,7	-15,6	3,1	0,7
Доля от расследованных	2,7	3,1	3,3	4,6	4,5	3,7	2,9	5,9	2,6	3,2	1,5	3,1
РАНЕЕ СОВЕРШАВШИМИ	321934	27357	2153	3185	2206	3221	3211	1515	1510	2134	5787	2435
Прирост +/- (%)	2,3	-0,8	5,9	-3,8	4,2	-1,3	-0,2	-4,3	-13,4	-10,8	7,4	-3,2
Доля от расследованных	59,3	57,3	68,4	64,6	69,1	68,5	67,8	60,4	54,2	59,3	42,7	52,4
ГРУППОЙ ЛИЦ (ВСЕГО)	50128	5222	166	453	351	389	238	517	653	172	1843	440
Прирост +/- (%)	0,2	17,2	41,9	-11,7	46,9	-14,1	-37,0	40,5	-11,6	-5,0	80,2	-0,7
Доля от расследованных	9,2	10,9	5,3	9,2	11,0	8,3	5,0	20,6	23,4	4,8	13,6	9,5
В СОСТОЯНИИ АЛКОПЬЯНИЯ	153389	12776	819	1787	1100	1639	2020	764	742	1045	1515	1345
Прирост +/- (%)	-6,4	-9,5	-12,8	-14,2	-7,4	-9,9	-3,4	-22,0	-19,4	-0,5	1,0	-13,1
Доля от расследованных	28,3	26,7	26,0	36,2	34,5	34,9	42,7	30,5	26,6	29,1	11,2	29,0
КОЭФФИЦИЕНТ ПРЕСТУПНОСТИ Кол-во преступлений на 1 тыс. чел.	7,0	7,0	8,0	8,0	11,2	7,8	9,0	9,4	6,5	6,4	5,6	7,1