

ПРОКУРАТУРА МУРМАНСКОЙ ОБЛАСТИ
ОТДЕЛ ПРАВОВОЙ СТАТИСТИКИ

СОСТОЯНИЕ
ПРЕСТУПНОСТИ
В МУРМАНСКОЙ ОБЛАСТИ

за январь-агуст 2021 года

Мурманск

СОДЕРЖАНИЕ

КРАТКАЯ ХАРАКТЕРИСТИКА ПРЕСТУПНОСТИ В МУРМАНСКОЙ ОБЛАСТИ.....	3
ГРАФИЧЕСКОЕ ПРЕДСТАВЛЕНИЕ ДАННЫХ О СОСТОЯНИИ ПРЕСТУПНОСТИ В МУРМАНСКОЙ ОБЛАСТИ.....	6
ОБЩИЕ СВЕДЕНИЯ О СОСТОЯНИИ ПРЕСТУПНОСТИ	14
СВЕДЕНИЯ О ПРЕСТУПЛЕНИЯХ, ПРЕДВАРИТЕЛЬНО РАССЛЕДОВАННЫХ СУБЪЕКТАМИ УЧЕТА	15
СВЕДЕНИЯ О ЗАРЕГИСТРИРОВАННЫХ ПРЕСТУПЛЕНИЯХ ПО ОТДЕЛЬНЫМ ВИДАМ	16
ХАРАКТЕРИСТИКА ЛИЦ, СОВЕРШИВШИХ ПРЕСТУПЛЕНИЯ	17
ПРЕСТУПЛЕНИЯ, СОВЕРШЕННЫЕ В ОБЩЕСТВЕННЫХ МЕСТАХ, НА ДОРОГАХ И ТРАССАХ ВНЕ НАСЕЛЕННЫХ ПУНКТОВ.....	18
СОЦИАЛЬНО-КРИМИНОЛОГИЧЕСКАЯ ХАРАКТЕРИСТИКА ПРЕСТУПНОСТИ.....	19
ПРЕСТУПЛЕНИЯ, СВЯЗАННЫЕ С ИНОСТРАННЫМИ ГРАЖДДАНАМИ И ЛИЦАМИ БЕЗ ГРАЖДАНСТВА.....	19
СОСТОЯНИЕ И ДИНАМИКА ПРЕСТУПНОСТИ В МУРМАНСКОЙ ОБЛАСТИ	20
СОСТОЯНИЕ И ДИНАМИКА ТЯЖКИХ И ОСОБО ТЯЖКИХ ПРЕСТУПЛЕНИЙ В МУРМАНСКОЙ ОБЛАСТИ	21
СВЕДЕНИЯ О ПРИЧИНЕННОМ, ДОБРОВОЛЬНО ПОГАШЕННОМ МАТЕРИАЛЬНОМ УЩЕРБЕ, СТОИМОСТИ ИЗЪЯТОГО И АРЕСТОВАННОГО ИМУЩЕСТВА	22
СВЕДЕНИЯ О ЗАРЕГИСТРИРОВАННЫХ ПРЕСТУПЛЕНИЯХ В МУРМАНСКОЙ ОБЛАСТИ	23
СВЕДЕНИЯ О СОСТОЯНИИ ПРЕСТУПНОСТИ В ЦЕЛОМ ПО РОССИЙСКОЙ ФЕДЕРАЦИИ И СЕВЕРО-ЗАПАДНОМУ ФЕДЕРАЛЬНОМУ ОКРУГУ	24

КРАТКАЯ ХАРАКТЕРИСТИКА ПРЕСТУПНОСТИ В МУРМАНСКОЙ ОБЛАСТИ

Общее число зарегистрированных преступлений в Мурманской области снизилось на 2,3% в сравнении с аналогичным периодом прошлого года (с 8 012 до 7 829). Раскрываемость преступлений сократилась на 0,1% (с 58,3% до 58,2%).

Коэффициент преступности (количество преступлений на 1 тыс. населения) по Российской Федерации составляет 9,2, по Северо-Западному федеральному округу 9,4, по Мурманской области – 10,5.

Количество предварительно расследованных преступлений возросло на 97 или 2,5% (с 3 966 до 4 063).

Количество зарегистрированных тяжких и особо тяжких преступлений возросло на 0,8% (с 2 284 до 2 303), число предварительно расследованных таких преступлений увеличилось на 34% (с 614 до 823).

Удельный вес тяжких и особо тяжких преступлений возрос на 0,9% и составил 29,4 (28,5%). Раскрываемость сократилась на 0,2% (с 47,1% до 47,3%).

При незначительном росте в целом по области числа зарегистрированных тяжких и особо тяжких преступлений, количество преступлений профилактической направленности уменьшилось на 6,5% и составило 802 преступления (858).

Количество краж (ст. 158 УК РФ) возросло на 1,5% и составило 2 519 преступлений (2 483), их раскрываемость увеличилась на 0,4% (с 52,3% до 52,7%).

Количество мошенничеств (ст. 159 – 159.6 УК РФ) сократилось на 4,5% и составило 1 617 преступлений (1 693). Раскрываемость незначительно возросла – на 1,4% (с 14,8% до 16,2%).

Количество преступлений террористического характера возросло на 9,1% и составило 12 (АППГ-11). Раскрываемость осталась на уровне прошлого года (91,7%).

Зарегистрировано 3 преступления экстремистской направленности (-25%, АППГ-4). Раскрываемость возросла на 25% (с 75% до 100%).

Количество убийств (с покушениями) снизилось на 15% и составило 17 преступлений (АППГ-20). Их раскрываемость составляет 100% как и за АППГ.

Количество зарегистрированных преступлений, связанных с незаконным оборотом оружия, осталось на уровне прошлого года (127). Их раскрываемость снизилась на 0,7% и составила 73,3% (74%).

Зарегистрировано 2 преступления, связанных с оборонно-промышленным комплексом (АППГ-7). Раскрываемость составляет 100% (АППГ-50%).

Число преступлений, совершенных в сфере ЖКХ, возросло на 66,7% (с 9 до 15). Раскрываемость составляет 100% как и за АППГ.

Количество погибших в результате преступных посягательств возросло на 4,7% и составило 75 лица, здоровью которых причинен тяжкий вред, уменьшилось на 34,2% и составило 106 лиц.

Число фактов умышленного причинения тяжкого вреда здоровью сократилось на 24,2% и составило 69 преступлений (91), средней тяжести вреда здоровью возросло на 6,7% и составило 127 преступлений (119).

Количество преступлений в сфере незаконного оборота наркотических средств, психотропных и сильнодействующих веществ уменьшилось на 13,4% и составило 734. Удельный вес снизился на 1,2% и составил 9,4% (10,6%).

На 13,2% снизилось количество выявленных преступлений экономической направленности (с 235 до 204). Их удельный вес в общем массиве зарегистрированных преступлений составил 2,6%.

Число зарегистрированных преступлений коррупционной направленности осталось на уровне прошлого (+2,3%, с 44 до 45), их удельный вес в общем массиве зарегистрированных преступлений составил 0,6%.

Число зарегистрированных преступлений, совершенных с использованием информационно-телекоммуникационных технологий или в сфере компьютерной информации снизилось на 3,1% (с 2775 до 2670).

Размер причиненного материального ущерба от преступлений составил 802 402 тыс. рублей (+37,7%).

Добровольно погашено и изъято имущества, денег, ценностей на сумму 387 201 тыс. рублей (-39,4%), в том числе:

добровольно погашено материального ущерба на сумму 115 075 тыс. рублей (-63,4%);

изъято имущества, денег, ценностей на сумму 120 597 тыс. рублей (+524%);

наложен арест на имущество на сумму 151 529 тыс. рублей (-50,3%).

Удельный вес добровольно погашенного ущерба и изъятого имущества относительно причиненного ущерба (реальная возмещаемость) составляет 29,4%.

Количество преступлений, укрытых субъектами регистрации от учета (по данным раздела 8 формы федерального статистического наблюдения № 4-ЕГС «Сведения о состоянии преступности и результатах расследования преступлений»), увеличилось на 16,3% (с 812 до 944).

Правоохранительными органами раскрыто 4 063 преступления из числа находившихся в производстве, что на 2,5% больше, чем за аналогичный период прошлого года (3 966).

Раскрыто 202 преступления прошлых лет (+1%), в том числе 42 тяжких и особо тяжких преступления (-14,3%).

Не раскрытыми остались 2 924 преступления (+3%, 2839).

Из общего количества нераскрытых преступлений на тяжкие преступления приходится 27,4% (в аналогичном периоде прошлого года – 19,8%), на особо тяжкие – 4,3%, как и в АППГ.

Остались нераскрытыми 1 078 краж (+18,6%, 909), 1 059 мошенничеств (-8,3,6%, 1 155), 268 преступлений, связанных с незаконным оборотом наркотических средств или психотропных веществ (-3,9%, 279).

Анализ социально-криминологической характеристики преступности свидетельствует, что более половины преступлений (2 781) совершены лицами,

ранее совершавшими преступления. Удельный вес таких преступлений возрос и составил 68,5% (67,5%).

На 19,3% увеличилась преступность среди несовершеннолетних (со 145 до 173). Удельный вес преступлений, совершенных несовершеннолетними или при их соучастии, возрос на 0,6% и составил 4,3%.

На 33,3% (со 156 до 208) возросло число преступлений, совершенных в группе, в том числе на 71,4% (с 14 до 24) – организованными группами или преступными сообществами.

Четверть (26,4%) от общего числа преступлений совершены лицами в состоянии алкогольного опьянения (АППГ – 30,4%). Количество предварительно расследованных таких преступлений снизилось на 10,9% и составило 1 074 преступления (АППГ - 1 205).

Вдвое (с 7 до 14) возросло количество преступлений, совершенных в состоянии наркотического опьянения или потребителями наркотических средств.

На 7,9% увеличилось количество зарегистрированных преступлений, совершенных в общественных местах (с 2 021 до 2 180). Их удельный вес в общем числе зарегистрированных преступлений составил 27,8% (25,2%).

На 6,2% (с 887 до 942) возросло число зарегистрированных преступлений, совершенных на улицах, площадях, в парках и скверах. Их удельный вес в общем массиве зарегистрированных преступлений составил 12% (11,1%).

На 63,8% (с 47 до 77) возросло число преступлений, совершенных иностранными гражданами и лицами без гражданства. Из них 59 (+31,1%) преступления совершены гражданами государств-участников СНГ, что составляет 76,6% от всех преступлений, совершенных не гражданами России.

Общее число лиц, совершивших преступления, увеличилось на 2% (с 3 277 до 3 343). 39,6% обвиняемых ранее судимы за совершение преступления, а 59,8% – не имеют постоянного источника дохода.

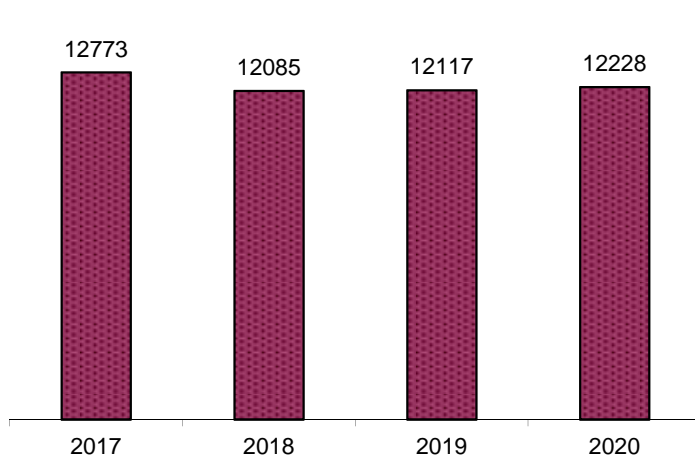
Число несовершеннолетних, совершивших преступления, возросло на 15,7% (со 115 до 133).

На 13,7% увеличилось число несовершеннолетних учащихся (с 95 до 108).

Число несовершеннолетних, совершивших преступление в состоянии алкогольного опьянения, сократилось на 50% снизилось (с 14 до 7).

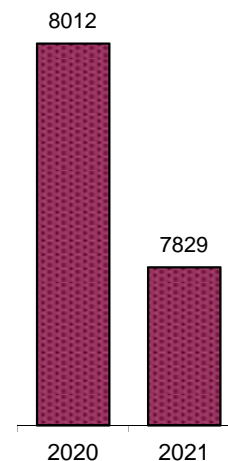
ГРАФИЧЕСКОЕ ПРЕДСТАВЛЕНИЕ ДАННЫХ О СОСТОЯНИИ ПРЕСТУПНОСТИ В МУРМАНСКОЙ ОБЛАСТИ ДИНАМИКА ПРЕСТУПНОСТИ

по годам



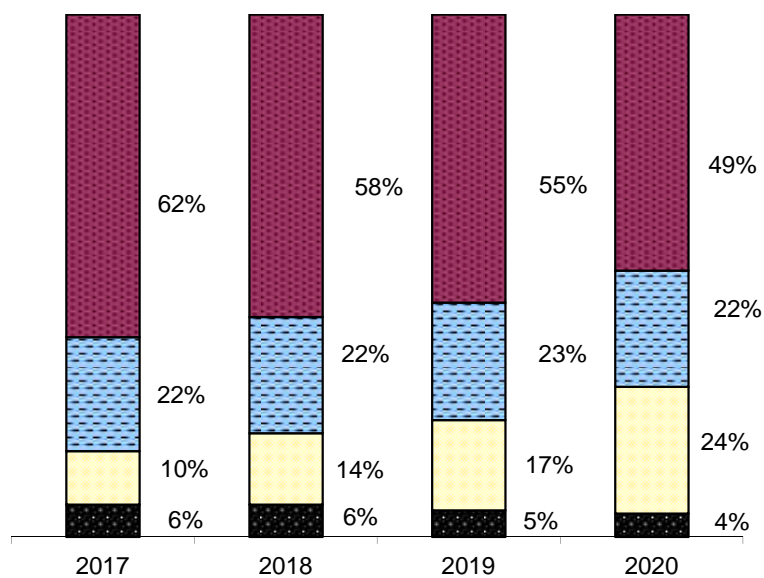
■ Всего зарегистрировано преступлений

отчетный период



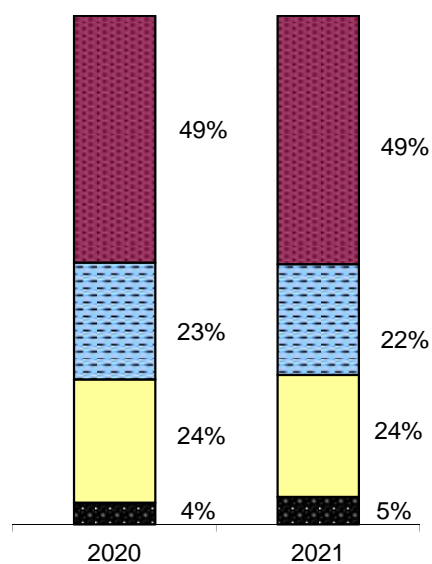
СТРУКТУРА ЗАРЕГИСТРИРОВАННЫХ ПРЕСТУПЛЕНИЙ ПО КАТЕГОРИЯМ

по годам

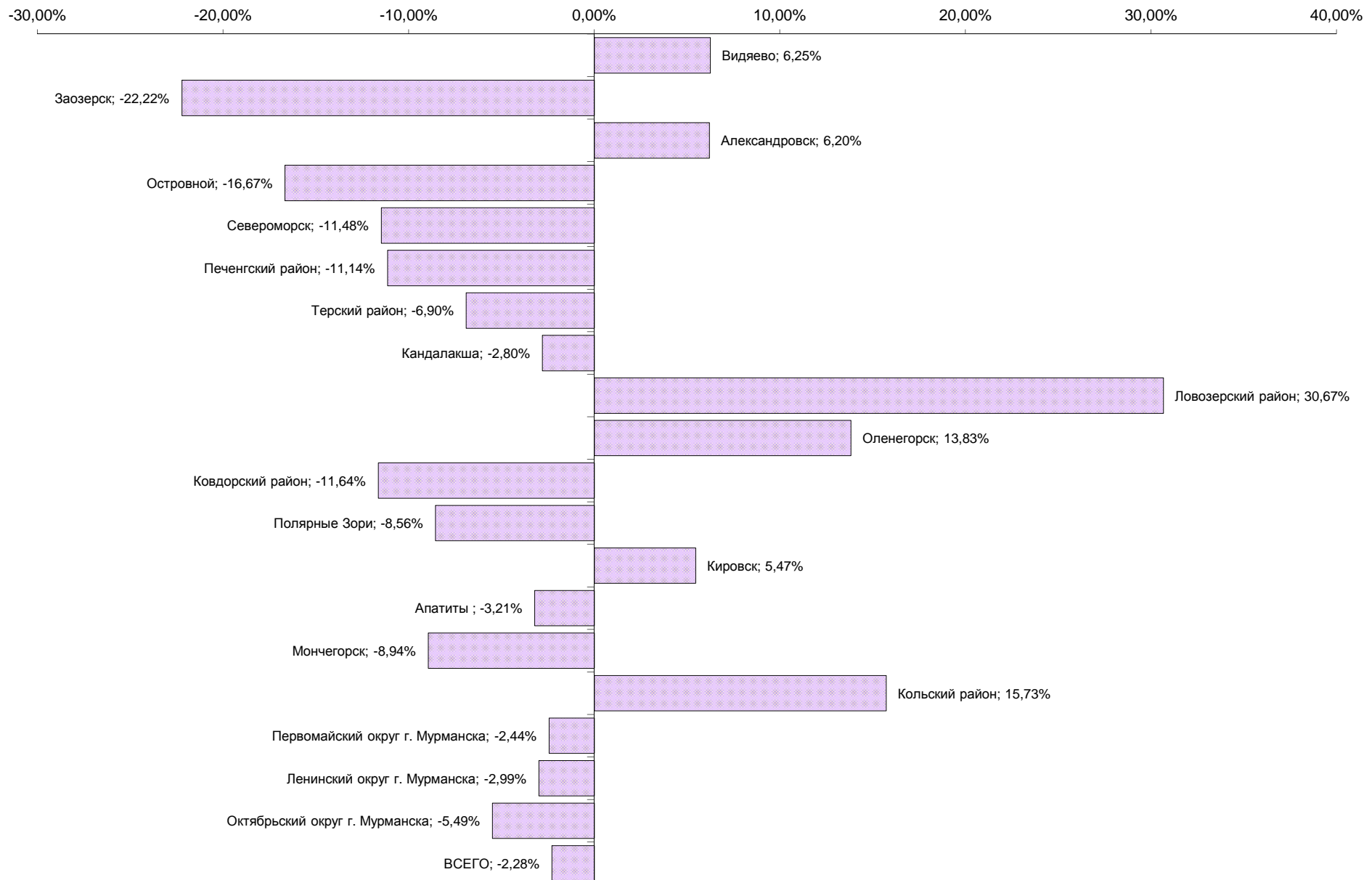


■ Особо тяжкие ■ Тяжкие ■ Средней тяжести ■ Небольшой тяжести

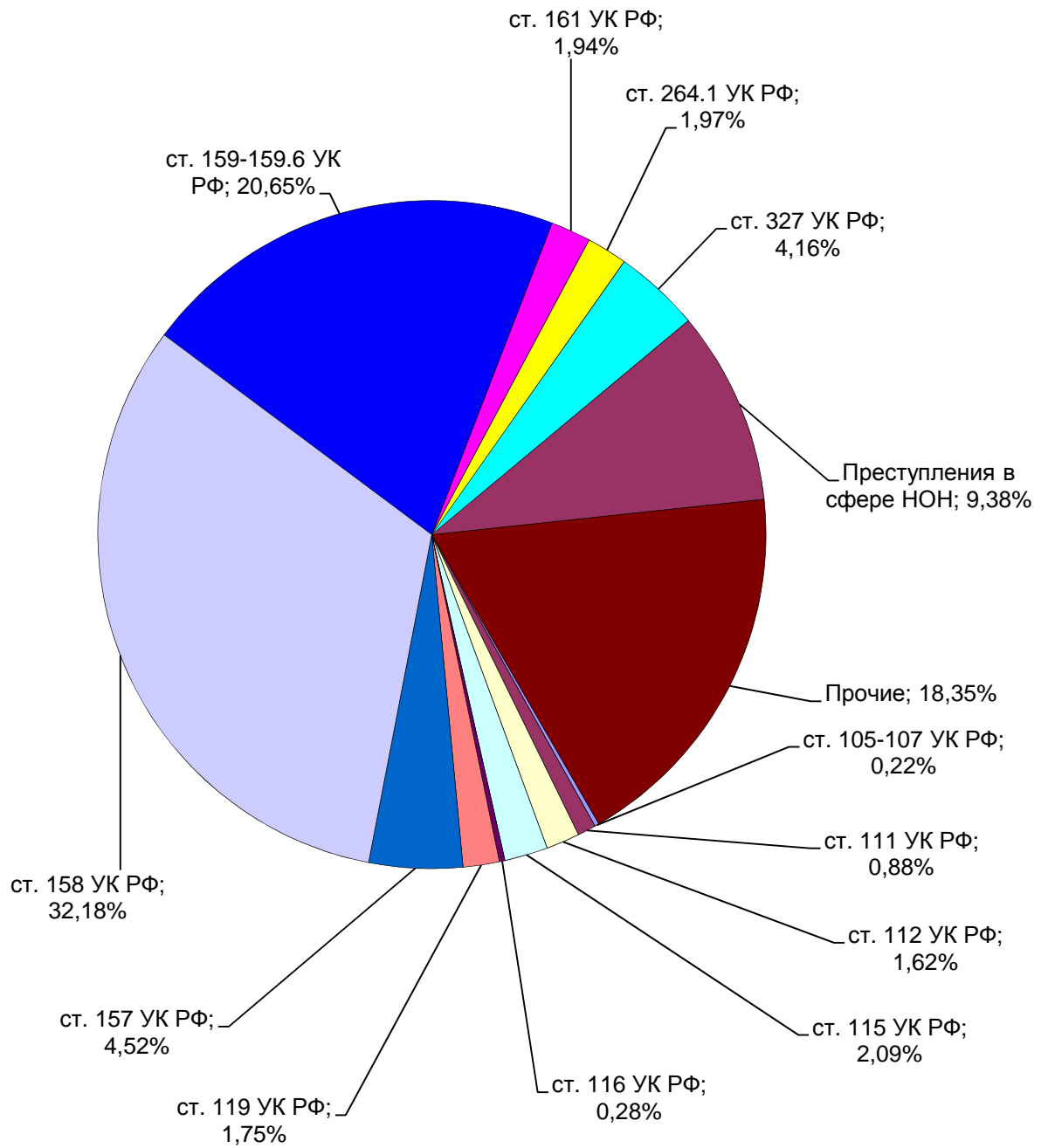
отчетный период



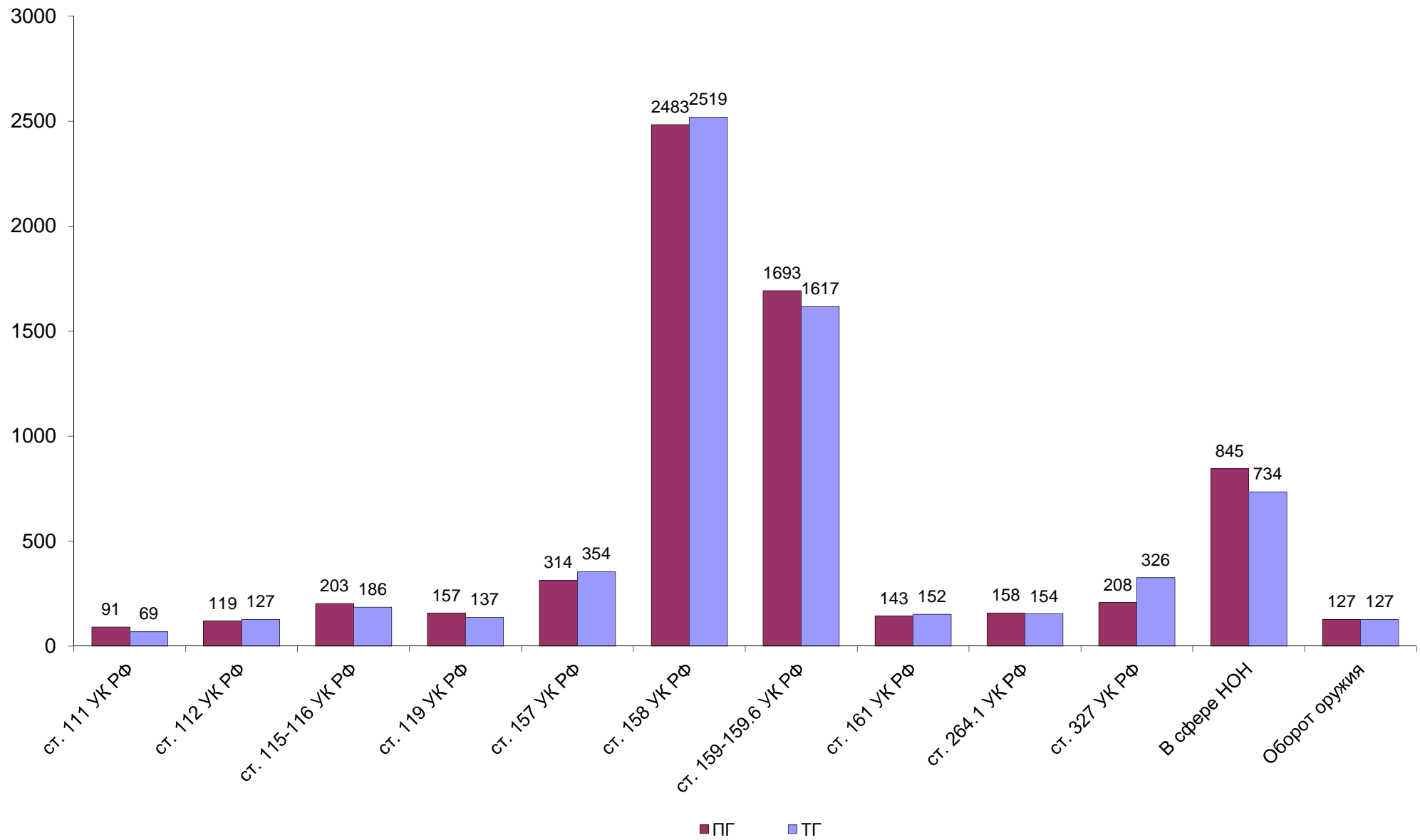
ДИНАМИКА ЗАРЕГИСТРИРОВАННЫХ ПРЕСТУПЛЕНИЙ



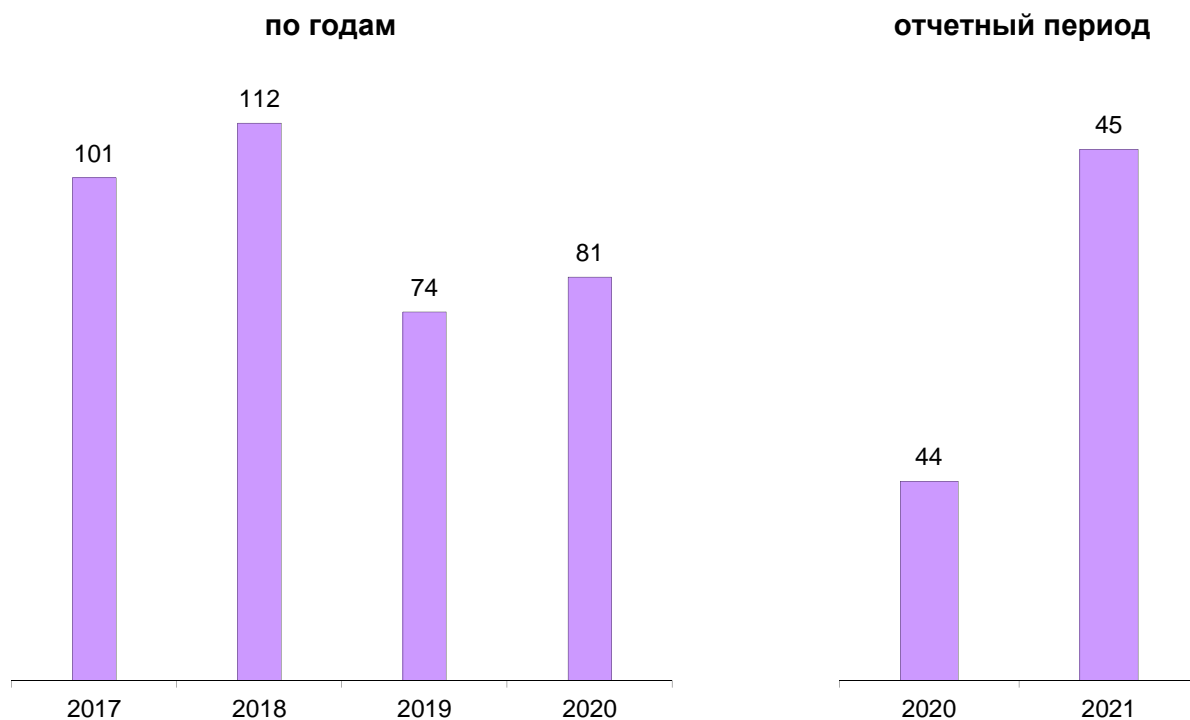
СТРУКТУРА ПРЕСТУПНОСТИ (в %)



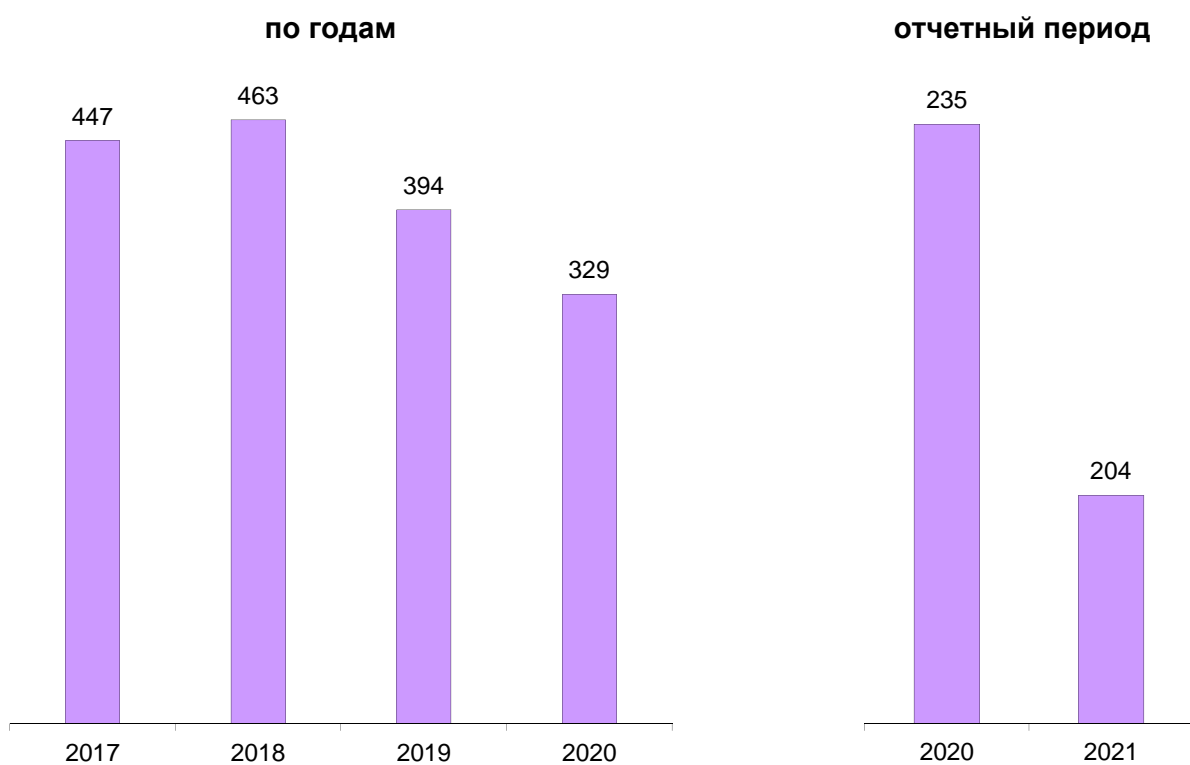
ДИНАМИКА НАИБОЛЕЕ РАСПРОСТРАНЕННЫХ ПРЕСТУПЛЕНИЙ



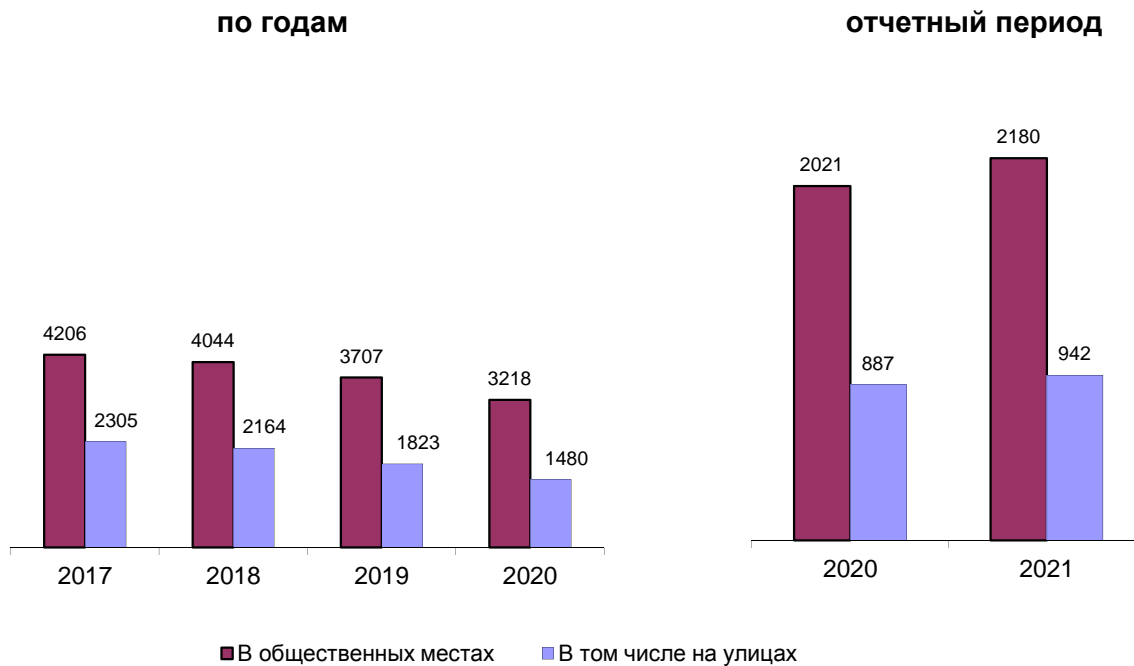
ЗАРЕГИСТРИРОВАНО ПРЕСТУПЛЕНИЙ КОРРУПЦИОННОЙ НАПРАВЛЕННОСТИ



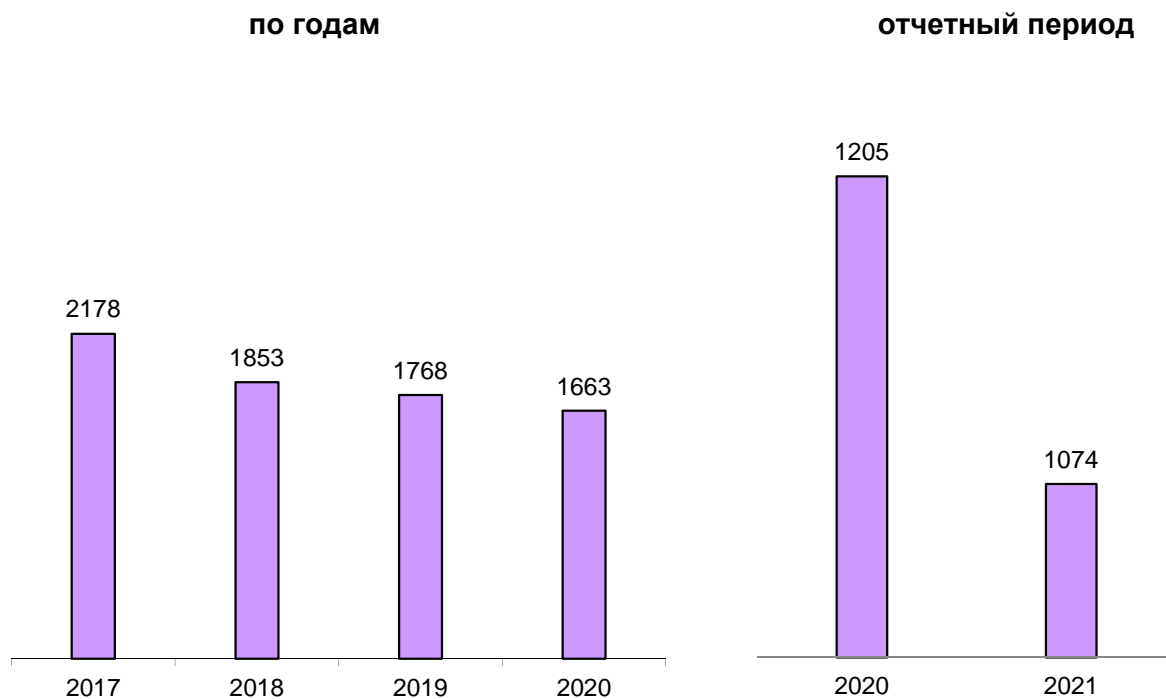
ЗАРЕГИСТРИРОВАНО ПРЕСТУПЛЕНИЙ ЭКОНОМИЧЕСКОЙ НАПРАВЛЕННОСТИ



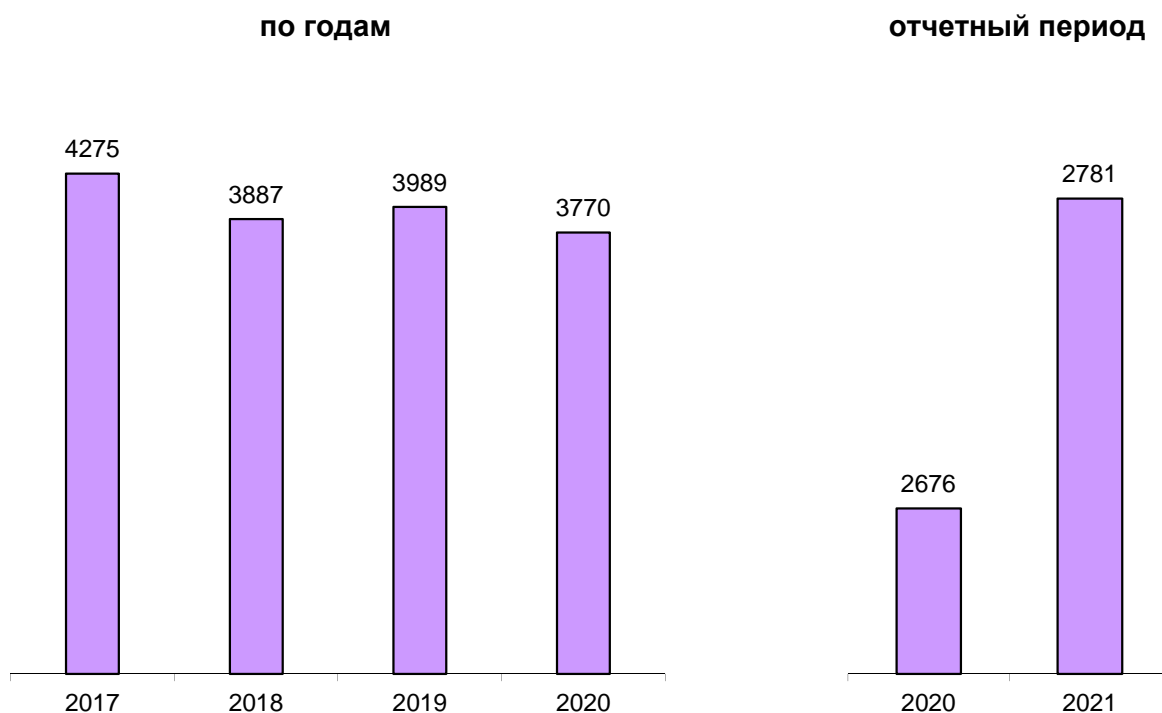
ЗАРЕГИСТРИРОВАНО ПРЕСТУПЛЕНИЙ, СОВЕРШЕННЫХ В ОБЩЕСТВЕННЫХ МЕСТАХ, В Т.Ч. НА УЛИЦАХ



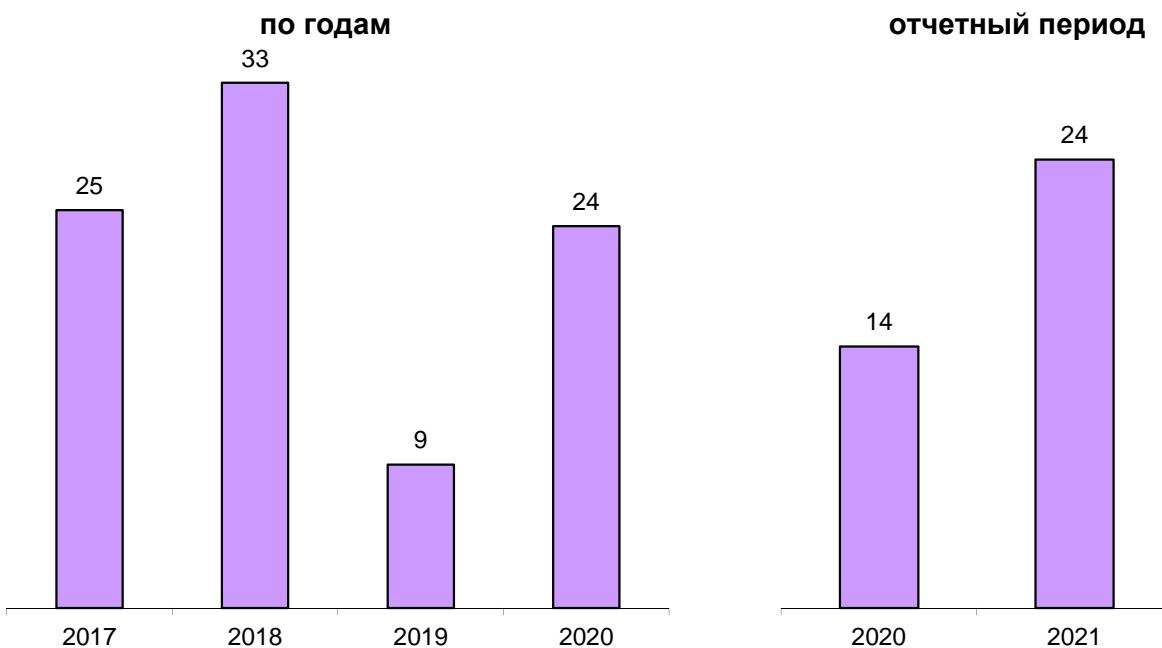
ПРЕДВАРИТЕЛЬНО РАССЛЕДОВАНО ПРЕСТУПЛЕНИЙ, СОВЕРШЕННЫХ В СОСТОЯНИИ АЛКОГОЛЬНОГО ОПЬЯНЕНИЯ

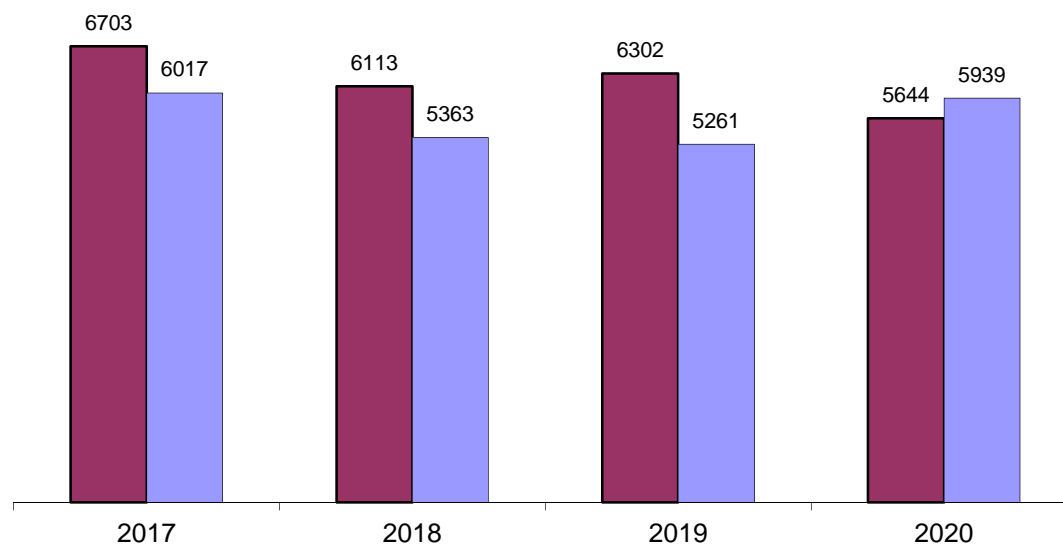
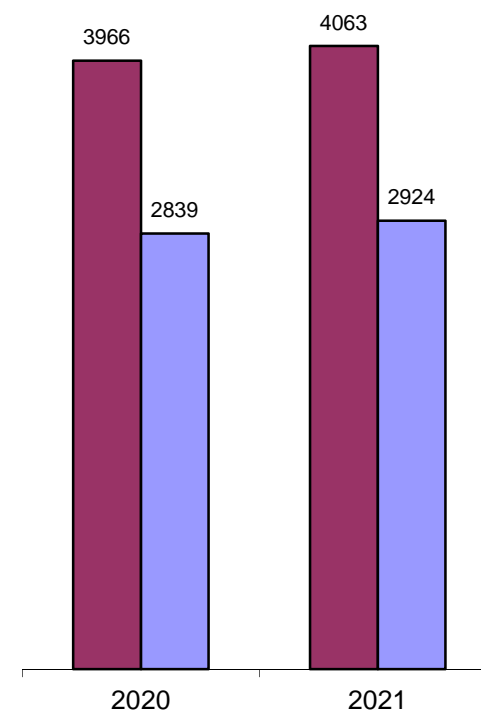


ПРЕДВАРИТЕЛЬНО РАССЛЕДОВАНО ПРЕСТУПЛЕНИЙ, СОВЕРШЕННЫХ ЛИЦАМИ, РАНЕЕ СОВЕРШАВШИМИ ПРЕСТУПЛЕНИЯ



ПРЕДВАРИТЕЛЬНО РАССЛЕДОВАНО ПРЕСТУПЛЕНИЙ, СОВЕРШЕННЫХ ОРГАНИЗОВАННОЙ ГРУППОЙ ИЛИ ПРЕСТУПНЫМ СООБЩЕСТВОМ



СВЕДЕНИЯ О ПРЕДВАРИТЕЛЬНО РАССЛЕДОВАННЫХ И НЕРАСКРЫТЫХ ПРЕСТУПЛЕНИЯХ**по годам****отчетный период**

■ Количество предварительно расследованных преступлений

■ Количество преступлений, уголовные дела о которых впервые приостановлены на основании п.п. 1,2, 3 ч. 1 ст.208 УПК РФ

ОБЩИЕ СВЕДЕНИЯ О СОСТОЯНИИ ПРЕСТУПНОСТИ

				КОЛИЧЕСТВО ПРЕСТУПЛЕНИЙ, ЗАРЕГИСТРИРОВАННЫХ		КОЛИЧЕСТВО ПРЕДВАРИТЕЛЬНО РАССЛЕДОВАННЫХ ПРЕСТУПЛЕНИЙ В ОТЧЕТНОМ ПЕРИОДЕ		ДИНАМИКА +/-		УГОЛОВНЫЕ ДЕЛА О КОТОРЫХ ВПЕРВЫЕ ПРИОСТАНОВЛЕНЫ ПО Ч.1 СТ.208 УПК РФ								ВСЕГО НЕ РАСКРЫТО		ДИНАМИКА +/-		РАСКРЫВАЕМОСТЬ, %		ДИНАМИКА +/-		УДЕЛЬНЫЙ ВЕС, ЗАРЕГИСТРИРОВАННЫХ, %		ДИНАМИКА +/-		ВЫЯВЛЕНО ЛИЦ, СОВЕРШИВШИХ ПРЕСТУПЛЕНИЯ		ДИНАМИКА +/-							
				В ОТЧЕТНОМ ПЕРИОДЕ						ДИНАМИКА +/-		П.1		ДИНАМИКА +/-		П.2																		ДИНАМИКА +/-		П.3		ДИНАМИКА +/-	
		ТГ	ПГ	ТГ	ПГ	ТГ	ПГ	ТГ	ПГ	ТГ	ПГ	ТГ	ПГ	ТГ	ПГ	ТГ	ПГ	ТГ	ПГ	ТГ	ПГ	ТГ	ПГ	ТГ	ПГ	ТГ	ПГ	ТГ	ПГ	ТГ	ПГ	ТГ	ПГ						
ВСЕГО		1	7829	8012	-2,28	4063	3966	2,45	2875	2783	3,31	49	44	11,36	0	12	-100,00	2924	2839	2,99	58,15	58,28	-0,13				3343	3277	2,01										
ТОМ ЧИСЛЕ	ОСОБО ТЯЖКИХ		2	423	343	23,32	190	158	20,25	123	121	1,65	3	1	200,00	0	0	0,00	126	122	3,28	60,13	56,43	3,70	5,40	4,28	1,12	182	145	25,52									
	ТЯЖКИХ		3	1880	1941	-3,14	633	456	38,82	794	553	43,58	6	6	0,00	0	4	-100,00	800	563	42,10	44,17	44,75	-0,58	24,01	24,23	-0,21	595	434	37,10									
	СРЕДНЕЙ ТЯЖЕСТИ		4	1704	1842	-7,49	651	653	-0,31	791	976	-18,95	7	8	-12,50	0	4	-100,00	798	988	-19,23	44,93	39,79	5,13	21,77	22,99	-1,23	585	633	-7,58									
	НЕБОЛЬШОЙ ТЯЖЕСТИ		5	3822	3886	-1,65	2589	2699	-4,08	1167	1133	3,00	33	29	13,79	0	4	-100,00	1200	1166	2,92	68,33	69,83	-1,50	48,82	48,50	0,32	1981	2065	-4,07									
	ЭКОНОМИЧЕСКОЙ НАПРАВЛЕННОСТИ		6	204	235	-13,19	141	113	24,78	30	17	76,47	3	3	0,00	0	3	-100,00	33	23	43,48	81,03	83,09	-2,05	2,61	2,93	-0,33	109	103	5,83									
	из них	НАЛОГОВЫХ ПРЕСТУПЛЕНИЙ	7	8	16	-50,00	9	15	-40,00	1	0	100,00	0	1	-100,00	0	0	0,00	1	1	0,00	90,00	93,75	-3,75	0,10	0,20	-0,10	10	15	-33,33									
	КОРРУПЦИОННОЙ НАПРАВЛЕННОСТИ		8	45	44	2,27	37	34	100,00	0	0	0,00	0	1	0,00	0	1	0,00	0	2	-100,00	100,00	94,44	5,56	0,57	0,55	0,03	32	32	100,00									
	ЭКОЛОГИЧЕСКИЕ		9	123	88	39,77	34	34	3300,00	46	44	4500,00	0	1	0,00	0	0	0,00	46	45	2,22	42,50	43,04	-0,54	1,57	1,10	0,47	48	59	4700,00									
	ТЕРРОРИСТИЧЕСКОГО ХАРАКТЕРА		10	12	11	9,09	11	11	1000,00	0	0	0,00	1	0	100,00	0	1	0,00	1	1	0,00	91,67	91,67	0,00	0,15	0,14	0,02	10	6	100,00									
	ЭКСТРЕМИСТСКОЙ НАПРАВЛЕННОСТИ		11	3	4	-25,00	4	3	-86,67	0	1	-100,00	0	0	-100,00	0	0	-100,00	0	1	-100,00	100,00	75,00	25,00	0,04	0,05	-0,01	3	2	-92,31									
	СОВЕРШЕННЫХ В СФЕРЕ ЖХХ		12	15	9	66,67	15	5	-97,02	0	0	-100,00	0	0	-100,00	0	0	0,00	0	0	0,00	100,00	100,00	0,00	0,19	0,11	0,08	16	5	-96,31									
	СВЯЗАННЫХ С ДОЛЕВЫМ УЧАСТИЕМ ГРАЖДАН В СТРОИТЕЛЬСТВЕ МНОГОВАРТИРНЫХ ДОМОВ		13	0	0	0,00	0	0	-100,00	0	0	-100,00	0	0	-100,00	0	0	-100,00	0	0	0,00	0,00	0,00	0,00	0,00	0,00	0,00	0	0	-100,00									
	СВЯЗАННЫХ С ОБОРОННО-ПРОМЫШЛЕННЫМ КОМПЛЕКСОМ		14	2	7	-71,43	4	1	-95,74	0	1	-100,00	0	0	0,00	0	0	0,00	0	1	-100,00	100,00	50,00	50,00	0,03	0,09	-0,06	3	1	-95,00									
	СОВЕРШЕННЫХ В ОСОБО КРУПНОМ РАЗМЕРЕ ЛИБО СОПРЯЖЕННЫХ С ИЗВЛЕЧЕНИЕМ ДОХОДА В ОСОБО КРУПНОМ РАЗМЕРЕ		15	200	100	100,00	32	30	100,00	73	29	100,00	0	1	0,00	0	3	0,00	73	33	121,21	30,48	47,62	-17,14	2,55	1,25	1,31	48	39	100,00									
	СОВЕРШЕННЫХ В КРУПНОМ (ЗНАЧИТЕЛЬНОМ) РАЗМЕРЕ ЛИБО ПРИЧИНИВШИХ КРУПНЫЙ (ЗНАЧИТЕЛЬНЫЙ) УЩЕРБ		16	2259	2334	-3,21	558	503	4972,73	1145	1156	114400,00	7	10	100,00	0	0	0,00	1152	1166	-1,20	32,63	30,14	2,49	28,85	29,13	-0,28	510	434	4150,00									
	СВЯЗАННЫХ С НЕЗАКОННЫМ ОБОРОТОМ	НАРКОТИЧЕСКИХ СРЕДСТВ, ПСИХОТРОПНЫХ И СИЛЬНОДЕЙСТВУЮЩИХ ВЕЩЕСТВ	17	734	845	-13,14	330	293	10900,00	269	280	100,00	2	2	100,00	0	1	0,00	271	283	-4,24	54,91	50,87	4,04	9,38	10,55	-1,17	283	221	9333,33									
		ОРУЖИЯ	18	127	127	0,00	92	94	9100,00	27	33	100,00	0	0	0,00	0	0	0,00	27	33	-18,18	77,31	74,02	3,30	1,62	1,59	0,04	57	60	100,00									
	СОВЕРШЕННЫХ С ИСПОЛЬЗОВАНИЕМ	ОРУЖИЯ, БОЕПРИПАСОВ, ВЗРЫВАЧАТЫХ ВЕЩЕСТВ, ВЗРЫВНЫХ ИЛИ ИМИТИРУЮЩИХ УСТРОЙСТВ	19	14	16	-12,50	10	11	-94,76	0	1	-100,00	0	0	-100,00	0	0	0,00	0	1	-100,00	100,00	91,67	8,33	0,18	0,20	-0,02	9	12	100,00									
		из них	ОГНЕСТРЕЛЬНОГО И ГАЗОВОГО ОРУЖИЯ, БОЕПРИПАСОВ	20	11	6	83,33	6	3	100,00	0	0	0,00	0	0	0,00	0	0	0,00	0	0	0,00	100,00	100,00	0,00	0,14	0,07	0,07	5	3	100,00								
			ВЗРЫВНЫХ ВЕЩЕСТВ И ВЗРЫВНЫХ УСТРОЙСТВ	21	1	1	0,00	1	1	100,00	0	0	0,00	0	0	0,00	0	0	0,00	0	0	0,00	100,00	100,00	0,00	0,01	0,01	0,00	1	0	100,00								
	СОВЕРШЕННЫХ	В ГОРОДАХ И ПОСЕЛКАХ ГОРОДСКОГО ТИПА	22	7423	7615	-2,52	3870	3774	100,00	2714	2636	100,00	45	43	100,00	0	12	0,00	2759	2691	2,53	58,38	58,38	0,00	94,81	95,04	-0,23	0	0	0,00									
		В СЕЛЬСКОЙ МЕСТНОСТИ	23	405	396	2,27	193	191	100,00	161	147	100,00	3	1	100,00	0	0	0,00	164	148	10,81	54,06	56,34	-2,28	5,17	4,94	0,23	0	0	0,00									

СВЕДЕНИЯ О ПРЕСТУПЛЕНИЯХ, ПРЕДВАРИТЕЛЬНО РАССЛЕДОВАННЫХ СУБЪЕКТАМИ УЧЕТА

			ВСЕГО	КОЛИЧЕСТВО ПРЕСТУПЛЕНИЙ, УГОЛОВНЫЕ ДЕЛА ПО КОТОРЫМ ПРЕДВАРИТЕЛЬНО РАССЛЕДОВАНЫ СОТРУДНИКАМИ																		
				СЛЕДСТВЕННЫХ ОРГАНОВ СЛЕДСТ ВЕННОГО КОМИТЕТА РОССИЙСКОЙ ФЕДЕРАЦИИ	ДИНА- МИКА +/-	ОРГАНОВ ВНУТРЕННИХ ДЕЛ	ДИНА- МИКА +/-	ОРГАНОВ ФЕДЕ РАЛЬНОЙ СЛУЖБЫ БЕЗОПАСНОСТИ	ДИНА- МИКА +/-	ТАМОЖЕННЫХ ОРГАНОВ	ДИНА- МИКА +/-	ОРГАНОВ ФЕДЕРАЛЬНОЙ СЛУЖБЫ СУДЕБНЫХ ПРИСТАВОВ	ДИНА- МИКА +/-	ОГРАНОВ ГОСУДАРСТ ВЕННОГО ПОЖАРНОГО НАДЗОРА	ДИНА- МИКА +/-							
																ТГ	ПГ	ТГ	ПГ	ТГ	ПГ	ТГ
ВСЕГО		1		4063		400		388		3,09		3314		3261		1,63	39	33	18,18	0	0	0,00
В Т О М Ч И С Л Е	ОСОБО ТЯЖКИХ		2	190	73	55	32,73	111	99	12,12	6	4	50,00	0	0	0,00	0	0	0,00	0	0	0,00
	ТЯЖКИХ		3	633	96	67	43,28	522	381	37,01	15	8	87,50	0	0	0,00	0	0	0,00	0	0	0,00
	СРЕДНЕЙ ТЯЖЕСТИ		4	651	65	68	-4,41	574	570	0,70	12	15	-20,00	0	0	0,00	0	0	0,00	0	0	0,00
	НЕБОЛЬШОЙ ТЯЖЕСТИ		5	2589	166	198	-16,16	2107	2211	-4,70	6	6	0,00	0	0	0,00	305	282	8,16	1	1	0,00
	ЭКОНОМИЧЕСКОЙ НАПРАВЛЕННОСТИ		6	141	54	51	5,88	84	62	35,48	3	0	100,00	0	0	0,00	0	0	0,00	0	0	0,00
	ИЗ НИХ	НАЛОГОВЫХ ПРЕСТУПЛЕНИЙ	7	9	9	8	12,50	0	7	-100,00	0	0	0,00	0	0	0,00	0	0	0,00	0	0	0,00
	КОРРУПЦИОННОЙ НАПРАВЛЕННОСТИ		8	37	28	19	47,37	7	15	-53,33	2	0	100,00	0	0	0,00	0	0	0,00	0	0	0,00
	ЭКОЛОГИЧЕСКИЕ		9	34	0	0	0,00	21	20	5,00	13	14	-7,14	0	0	0,00	0	0	0,00	0	0	0,00
	ТЕРРОРИСТИЧЕСКОГО ХАРАКТЕРА		10	11	1	3	-66,67	0	0	0,00	10	8	25,00	0	0	0,00	0	0	0,00	0	0	0,00
	ЭКСТРЕМИСТСКОЙ НАПРАВЛЕННОСТИ		11	4	1	0	100,00	1	0	100,00	2	3	-33,33	0	0	0,00	0	0	0,00	0	0	0,00
	СОВЕРШЕННЫХ В СФЕРЕ ЖКХ		12	15	9	4	125,00	6	1	500,00	0	0	0,00	0	0	0,00	0	0	0,00	0	0	0,00
	СВЯЗАННЫХ С ОБОРОННО-ПРОМЫШЛЕННЫМ КОМПЛЕКСОМ		13	4	0	1	-100,00	3	0	100,00	1	0	100,00	0	0	0,00	0	0	0,00	0	0	0,00
	СВЯЗАННЫХ С НЕЗАКОННЫМ ОБОРОТОМ	НАРКОТИЧЕСКИХ СРЕДСТВ, ПСИХОТРОПНЫХ ВЕЩЕСТВ ИЛИ ИХ АНАЛОГОВ, СИЛЬ- НОДЕЙСТВУЮЩИХ ВЕЩЕСТВ	16	330	31	18	72,22	295	273	8,06	4	2	100,00	0	0	0,00	0	0	0,00	0	0	0,00
		ОРУЖИЯ	17	92	1	2	-50,00	89	91	-2,20	2	1	100,00	0	0	0,00	0	0	0,00	0	0	0,00

СВЕДЕНИЯ О ЗАРЕГИСТРИРОВАННЫХ ПРЕСТУПЛЕНИЯХ ПО ОТДЕЛЬНЫМ ВИДАМ

		КОЛИЧЕСТВО ПРЕСТУПЛЕНИЙ, ЗАРЕГИСТРИРОВАННЫХ В ОТЧЕТНОМ ПЕРИОДЕ		ДИНАМИКА +/-	ИЗ ЧИСЛА НАХОДЯЩИХСЯ В ПРОИЗВОДСТВЕ										ДИНАМИКА +/-		РАСКРЫВАЕМОСТЬ, %		ДИНАМИКА +/-	УДЕЛЬНЫЙ ВЕС, ЗАРЕГИСТРИРОВАННЫХ, %		ДИНАМИКА +/-								
					КОЛИЧЕСТВО ПРЕСТУПЛЕНИЙ УГОЛОВНЫЕ ДЕЛА О КОТОРЫХ ВПЕРВЫЕ ПРИОСТАНОВЛЕНЫ ПО Ч.1 СТ.208 УПК РФ																									
					КОЛИЧЕСТВО ПРЕДВАРИТЕЛЬНО РАССЛЕДОВАННЫХ ПРЕСТУПЛЕНИЙ В ОТЧЕТНОМ ПЕРИОДЕ																									
					ТГ	ПГ		ТГ	ПГ	ДИНАМИКА +/-	П.1		ДИНАМИКА +/-	П.2		ДИНАМИКА +/-	П.3		ДИНАМИКА +/-	ВСЕГО НЕ РАСКРЫТО			ДИНАМИКА +/-							
		ТГ	ПГ	ТГ	ПГ	ТГ	ПГ	ТГ	ПГ	ТГ	ПГ	ТГ	ПГ	ТГ	ПГ	ТГ	ПГ	ТГ	ПГ	ТГ	ПГ									
ВСЕГО		7829	8012	-2,28	4063	3966	2,45	2875	2783	3,31	49	44	11,36	0	12	-100,00	2924	2839	2,99	58,15	58,28	-0,13								
В Т О М Ч И С Л Е	УБИЙСТВО И ПОКУШЕНИЕ НА УБИЙСТВО, СТ.СТ. 30, 105,106,107 УК РФ	17	20	-15,00	19	19	0,00	0	0	0,00	0	0	0,00	0	0	0,00	0	0	0,00	100,00	100,00	0,00	0,22	0,25	-0,03					
	УМЫШЛЕННОЕ ПРИЧИНЕНИЕ ТЯЖКОГО ВРЕДА ЗДОРОВЬЮ, СТ.111 УК РФ	69	91	-24,18	76	89	-14,61	0	0	0,00	0	0	0,00	0	0	0,00	0	0	0,00	100,00	100,00	0,00	0,88	1,14	-0,25					
	ИЗ НИХ ПОВЛЕКШЕЕ ПО НЕОСТОРОЖНОСТИ СМЕРТЬ ПОТЕРПЕВШЕГО Ч.4 СТ.111 УК РФ	14	17	-100,00	0	1	-100,00	0	0	0,00	0	0	0,00	0	0	0,00	0	0	0,00	0,00	100,00	-100,00	0,18	0,21	-0,03					
	УМЫШЛЕННОЕ ПРИЧИНЕНИЕ СРЕДНЕЙ ТЯЖЕСТИ ВРЕДА ЗДОРОВЬЮ, СТ.112 УК РФ	127	119	6,72	97	90	7,78	39	41	-4,88	1	2	-50,00	0	0	0,00	40	43	-6,98	70,80	67,67	3,13	1,62	1,49	0,14					
	УМЫШЛЕННОЕ ПРИЧИНЕНИЕ ЛЕГКОГО ВРЕДА ЗДОРОВЬЮ, СТ.115 УК РФ	164	190	-13,68	127	174	-27,01	31	35	-11,43	2	0	100,00	0	0	0,00	33	35	-5,71	79,38	83,25	-3,88	2,09	2,37	-0,28					
	ПОБОИ, СТ.116 УК РФ	22	13	69,23	5	6	-16,67	9	9	0,00	0	0	0,00	0	0	0,00	9	9	0,00	35,71	40,00	-4,29	0,28	0,16	0,12					
	УГРОЗА УБИЙСТВОМ, СТ.119 УК РФ	137	157	-12,74	134	172	-22,09	7	3	133,33	0	0	0,00	0	0	0,00	7	3	133,33	95,04	98,29	-3,25	1,75	1,96	-0,21					
	ИЗНАСИЛОВАНИЕ И ПОКУШЕНИЕ НА ИЗНАСИЛОВАНИЕ, СТ.30, 131 УК РФ	4	0	100,00	0	3	-100,00	0	0	0,00	0	0	0,00	0	0	0,00	0	0	0,00	0,00	100,00	-100,00	0,05	0,00	0,05					
	ПОЛОВОЕ СНОШЕНИЕ И ИНЫЕ ДЕЙСТВИЯ СЕКСУАЛЬНОГО ХАРАКТЕРА С ЛИЦОМ, НЕ ДОСТИГШИМ 16-ТИ ЛЕТ, СТ.134 УК РФ	15	7	100,00	24		0,00	0		0,00	0		0,00	0		0,00	0	***	***	100,00	***	***	0,19	0,09	0,10					
	НАРУШЕНИЕ АВТОРСКИХ И СМЕЖНЫХ ПРАВ, ИЗОБРЕТАТЕЛЬСКИХ И ПАТЕНТНЫХ ПРАВ, СТ.146,147 УК РФ	2	4	-50,00	1	2	-50,00	0	2	-100,00	0	0	0,00	0	0	0,00	0	2	-100,00	100,00	50,00	50,00	0,03	0,05	-0,02					
	В Т О М Ч И С Л Е	ВОВЛЕЧЕНИЕ НЕСОВЕРШЕННОЛЕТНЕГО В СОВЕРШЕНИЕ ПРЕСТУПЛЕНИЯ ИЛИ АНТИОБЩЕСТВЕННЫХ ДЕЙСТВИЙ, СТ.150, 151 УК	4	0	100,00	2	0	100,00	0	0	0,00	0	0	0,00	0	0	0,00	0	0	0,00	100,00	0,00	100,00	0,05	0,00	0,05				
		ИЗ НИХ Ч.4 СТ.150 УК РФ	2	0	100,00	2	0	100,00	0	0	0,00	0	0	0,00	0	0	0,00	0	0	0,00	100,00	0,00	100,00	0,03	0,00	0,03				
		НЕИСПОЛНЕНИЕ ОБЯЗАННОСТЕЙ ПО ВОСПИТАНИЮ НЕСОВЕРШЕННОЛЕТНЕГО, СТ.156 УК РФ	1	1	0,00	2	0	100,00	0	0	0,00	0	0	0,00	0	0	0,00	0	0	0,00	100,00	0,00	100,00	0,01	0,01	0,00				
		ЗЛОУСЛОБНОЕ УКЛОНЕНИЕ ОТ УПЛАТЫ СРЕДСТВ НА СОДЕРЖАНИЕ ДЕТЕЙ ИЛИ НЕТРУДОСПОСОБНЫХ РОДИТЕЛЕЙ, СТ.157 УК РФ	354	314	12,74	304	276	10,14	0	0	0,00	8	5	60,00	0	0	0,00	8	5	60,00	97,44	98,22	-0,78	4,52	3,92	0,60				
		ХИЩЕНИЕ КРАЖА, СТ.158 УК	2519	2483	1,45	1202	995	20,80	1062	895	18,66	16	14	14,29	0	0	0,00	1078	909	18,59	52,72	52,26	0,46	32,18	30,99	1,18				
		ЧУЖДОГО МОШЕННИЧЕСТВА, СТ. СТ.159 - 159.6 УК	1617	1693	-4,49	204	201	1,49	1056	1147	-7,93	3	6	-50,00	0	2	-100,00	1059	1155	-8,31	16,15	14,82	1,33	20,65	21,13	0,00				
		ИМУЩЕСТВА И 3 Ч. МОШЕННИЧЕСТВА, СТ.159 УК	1454	1261	15,31	129	66	95,45	967	872	10,89	1	4	-75,00	0	1	-100,00	968	877	10,38	11,76	7,00	4,76	18,57	15,74	2,83				
		СОВЕР- ШЕННОЕ ПРИСВОЕНИЕ ИЛИ РАСТРАТЫ, СТ.160 УК	43	36	19,44	36	51	-29,41	4	1	300,00	0	1	-100,00	0	0	0,00	4	2	100,00	90,00	96,23	-6,23	0,55	0,45	0,10				
		ПУТЕМ: ГРАБЕЖА, СТ.161 УК	152	143	6,29	154	165	-6,67	5	6	-16,67	1	2	-50,00	0	0	0,00	6	8	-25,00	96,25	95,38	0,87	1,94	1,78	0,16				
		РАЗБОЯ, СТ.162 УК	12	11	9,09	14	15	-6,67	0	0	0,00	0	0	0,00	0	0	0,00	0	0	0,00	100,00	100,00	0,00	0,15	0,14	0,02				
	ВЫМОГАТЕЛЬСТВО, СТ.163 УК	33	30	10,00	7	5	40,00	26	22	18,18	0	0	0,00	0	0	0,00	26	22	18,18	21,21	18,52	2,69	0,42	0,37	0,05					
В Т О М Ч И С Л Е	УМЫШЛЕННОЕ УНИЧТОЖЕНИЕ ИЛИ ПОВРЕЖДЕНИЕ ИМУЩЕСТВА, СОВЕРШЕННЫЕ ИЗ ХУЛИГАНСКИХ ПОБУЖДЕНИЙ, ПУТЕМ ПОДЖОГА, ВЗРЫВА ИЛИ ИНЫМ ОБЩЕОПАСНЫМ СПОСОБОМ ЛИБО ПОВЛЕКШЕ ПО НЕОСТОРОЖНОСТИ СМЕРТЬ ЧЕЛОВЕКА ИЛИ ИНЫЕ ТЯЖКИЕ ПОСЛЕДСТВИЯ, Ч.2 СТ.167 УК	18	12	50,00	9	7	28,57	2	12	-83,33	0	0	0,00	0	0	0,00	2	12	-83,33	81,82	36,84	44,98	0,23	0,15	0,08					
	ИЗГОТОВЛЕНИЕ ИЛИ СБЫТ ПОДДЕЛЬНЫХ ДЕНЕГ ИЛИ ЦЕННЫХ БУМАГ, СТ. 186 УК РФ	43	23	86,96	1	0	100,00	13	6	116,67	0	0	0,00	0	0	0,00	13	6	116,67	7,14	0,00	7,14	0,55	0,29	0,26					
	БАНДИТИЗМ, СТ.209 УК	0	0	0,00	0	0	0,00	0	0	0,00	0	0	0,00	0	0	0,00	0	0	0,00	0,00	0,00	0,00	0,00	0,00	0,00					
	ОРГАНИЗАЦИЯ ПРЕСТУПНОГО СООБЩЕСТВА (ПРЕСТУПНОЙ ОРГАНИЗАЦИИ) ИЛИ УЧАСТИЕ ВНЕМ (НЕИ), СТ.210 УК	0	0	0,00	0	1	-100,00	0	0	0,00	0	1	-100,00	0	0	0,00	0	1	-100,00	0,00	50,00	-50,00	0,00	0,00	0,00					
	ХУЛИГАНСТВО, СТ.213 УК	6	5	20,00	4	2	100,00	1	3	-66,67	0	0	0,00	0	0	0,00	1	3	-66,67	80,00	40,00	40,00	0,08	0,06	0,01					
	НЕЗАКОННЫЕ ПРИОБРЕТЕНИЕ, ПЕРЕДАЧА, СБЫТ, ХРАНЕНИЕ, ПЕРЕВОЗКА ИЛИ НОШЕНИЕ ОРУЖИЯ, ЕГО ОСНОВНЫХ ЧАСТЕЙ, БОЕПРИПАСОВ, ВЗРЫВЧАТЫХ ВЕЩЕСТВ И ВЗРЫВНЫХ УСТРОЙСТВ, СТ.222 УК	75	75	0,00	52	56	-7,14	14	18	-22,22	0	0	0,00	0	0	0,00	14	18	-22,22	78,79	75,68	3,11	0,96	0,94	0,02					
	НЕЗАКОННОЕ ПРИОБРЕТЕНИЕ, ПЕРЕДАЧА, СБЫТ, ХРАНЕНИЕ, ПЕРЕВОЗКА ИЛИ НОШЕНИЕ ВВ И ВУ, СТ.222.1 УК РФ	25	38	-34,21	22	30	-26,67	3	10	-70,00	0	0	0,00	0	0	0,00	3	10	-70,00	88,00	75,00	13,00	0,32	0,47	-0,15					
	НЕЗАКОННОЕ ИЗГОТОВЛЕНИЕ ОРУЖИЯ, СТ.223 УК РФ	21	12	75,00	14	8	75,00	9	5	80,00	0	0	0,00	0	0	0,00	9	5	80,00	60,87	61,54	-0,67	0,27	0,15	0,12					
	НЕЗАКОННЫЕ ПРИОБРЕТЕНИЕ, ХРАНЕНИЕ, ПЕРЕВОЗКА, ИЗГОТОВЛЕНИЕ, ПЕРЕРАБОТКА НАРКОТИЧЕСКИХ СРЕДСТВ, ПСИХОТРОПНЫХ ВЕЩЕСТВ ИЛИ ИХ АНАЛОГОВ, А ТАКЖЕ НЕЗАКОННЫЕ ПРИОБРЕТЕНИЕ, ХРАНЕНИЕ, ПЕРЕВОЗКА РАСТЕНИЙ, СОДЕРЖАЩИХ НАРКОТИЧЕСКИЕ СРЕДСТВА ИЛИ ПСИХОТРОПНЫЕ ВЕЩЕСТВА, ЛИБО ИХ ЧАСТЕЙ, СОДЕРЖАЩИХ НАРКОТИЧЕСКИЕ СРЕДСТВА ИЛИ ПСИХОТРОПНЫЕ ВЕЩЕСТВА, СТ. 228 УК РФ	186	138	34,78	165	129	27,91	2	3	-33,33	0	1	-100,00	0	0	0,00	2	4	-50,00	98,80	96,99	1,81	2,38	1,72	0,65					
	НЕЗАКОННЫЕ ПРОИЗВОДСТВО, СБЫТ ИЛИ ПЕРЕСЫЛКА НАРКОТИЧЕСКИХ СРЕДСТВ, ПСИХОТРОПНЫХ ВЕЩЕСТВ ИЛИ ИХ АНАЛОГОВ, А ТАКЖЕ НЕЗАКОННЫЕ СБЫТ ИЛИ ПЕРЕСЫЛКА РАСТЕНИЙ, СОДЕРЖАЩИХ НАРКОТИЧЕСКИЕ СРЕДСТВА ИЛИ ПСИХОТРОПНЫЕ ВЕЩЕСТВА, ЛИБО ИХ ЧАСТЕЙ, СОДЕРЖАЩИХ НАРКОТИЧЕСКИЕ СРЕДСТВА ИЛИ ПСИХОТРОПНЫЕ ВЕЩЕСТВА, СТ. 228.1 УК РФ	527	701	-24,82	157	158	-0,63	263	274	-4,01	2	1	100,00	0	0	0,00	265	275	-3,64	37,20	36,49	0,71	6,73	8,75	-2,02					
В Т О М Ч И С Л Е	НАРУШЕНИЕ ПРАВИЛ ДОРОЖНОГО ДВИЖЕНИЯ И ЭКСПЛУАТАЦИИ ТРАНСПОРТНЫХ СРЕДСТВ, СТ. 264 УК	56	84	-33,33	52	42	23,81	6	8	-25,00	1	2	-50,00	0	0	0,00	7	10	-30,00	88,14	80,77	7,37	0,72	1,05	-0,33					
	ИЗ НИХ ПОВЛЕКШЕЕ ПО НЕОСТОРОЖНОСТИ СМЕРТЬ ЧЕЛОВЕКА ИЛИ СМЕРТЬ ДВУХ И БОЛЕЕ ЛИЦ ЛИБО СОВЕРШЕННОЕ ЛИЦОМ, НАХОДЯЩИМСЯ В СОСТОЯНИИ ОПЬЯНЕНИЯ, ПОВЛЕКШЕЕ ПО НЕОСТОРОЖНОСТИ СМЕРТЬ ЧЕЛОВЕКА ИЛИ СМЕРТЬ ДВУХ ИЛИ БОЛЕЕ ЛИЦ Ч.4,3-6 СТ. 264 УК	18	19	-5,26	12	9	33,33	2	4	-50,00	0	1	-100,00	0	0	0,00	2	5	-60,00	85,71	64,29	21,43	0,23	0,24	-0,01					
	НАРУШЕНИЕ ПДД ЛИЦОМ, ПОДВЕРГНУТЫМ АДМИНИСТРАТИВНОМУ НАКАЗАНИЮ, СТ.264.1 УК РФ	154	158	-2,53	190	186	2,15	0	0	0,00	7	0	100,00	0	0	0,00	7	0	100,00	96,45	100,00	-3,55	1,97	1,97	0,00					
	ПРОТИВ ГОСУДАРСТВЕННОЙ ВЛАСТИ, ИНТЕРЕСОВ ГОСУДАРСТВЕННОЙ СЛУЖБЫ И СЛУЖБЫ В ОРГАНАХ МЕСТНОГО САМОУПРАВЛЕНИЯ (ГЛАВА 30 УК РФ)	24	32	-25,00	18	17	5,88	1	1	0,00	0	0	0,00	0	1	-100,00	1	2	-50,00	94,74	89,47	5,26	0,31	0,40	-0,09					
	В Т О М Ч И С Л Е	ЗЛОУПОТРЕБЛЕНИЕ ДОЛЖНОСТНЫМИ ПОЛНОМОЧИЯМИ, СТ. 285 УК РФ	3	0	100,00	1	1	0,00	0	0	0,00	0	0	0,00	0	0	0,00	0	0	0,00	100,00	100,00	0,00	0,04	0,00	0,04				
		НЕЦЕЛЕВОЕ РАСХОДОВАНИЕ БЮДЖЕТНЫХ СРЕДСТВ, СРЕДСТВ ГОСУДАРСТВЕННЫХ ВНЕБЮДЖЕТНЫХ ФОНДОВ, СТ.СТ. 285.1, 285.2 УК РФ	0	0	0,00	0	0	0,00	0	0	0,00	0	0</																	

ХАРАКТЕРИСТИКА ЛИЦ, СОВЕРШИВШИХ ПРЕСТУПЛЕНИЯ

				ВСЕГО		ДИНА-МИКА +/-	В ТОМ ЧИСЛЕ							
							ЖЕНЩИН		ДИНА-МИКА +/-	НЕСОВЕРШЕН-НОЛЕТНИХ		ДИНА-МИКА +/-		
				ТГ	ПГ					ТГ	ПГ		ТГ	ПГ
ВЫЯВЛЕНО ЛИЦ, СОВЕРШИВШИХ ПРЕСТУПЛЕНИЯ				1	3343	3277	2,01	621	622	-0,16	133	115	15,65	
В Т О М Ч И С Л Е	УЧАЩИХСЯ			2	153	133	15,04	31	21	47,62	108	95	13,68	
	СТУДЕНТОВ			3	11	3	266,67	0	1	-100,00	4	0	100,00	
	ВОЕННОСЛУЖАЩИХ, ГРАЖДАНСКОГО ПЕРСОНАЛА ВОИНСКИХ ЧАСТЕЙ, УЧРЕЖДЕНИЙ ПРИ ИСПОЛНЕНИИ СЛУЖЕБНЫХ ОБЯЗАННОСТЕЙ, ГРАЖДАН В ПЕРИОД ПРОХОЖДЕНИЯ ВОЕННЫХ СБОРОВ			4	0	0	0,00	0	0	0,00	0	0	0,00	
	НЕ ИМЕЮЩИХ ПОСТОЯННОГО ИСТОЧНИКА ДОХОДА			5	2000	2028	-1,38	379	389	-2,57	0	0	0,00	
	БЕЗРАБОТНЫХ			6	42	51	-17,65	14	13	7,69	0	0	0,00	
	В СОСТАВЕ	ГРУППЫ ЛИЦ		7	23	21	9,52	5	4	25,00	0	4	-100,00	
		ГРУППЫ ЛИЦ ПО ПРЕДВАРИТЕЛЬНОМУ СГОВОРУ		8	251	254	-1,18	30	38	-21,05	26	29	-10,34	
		ОРГАНИЗОВАННОЙ ГРУППОЙ ИЛИ ПРЕСТУПНЫМ СООБЩЕСТВОМ (ПРЕСТУПНОЙ ОРГАНИЗАЦИЕЙ)		9	26	16	62,50	4	0	100,00	0	0	0,00	
	В СОСТОЯНИИ ОПЬЯНЕНИЯ		АЛКОГОЛЬНОГО		10	980	1115	-12,11	155	158	-1,90	7	14	-50,00
			НАРКОТИЧЕСКОГО		11	12	9	33,33	0	1	-100,00	0	1	-100,00
	РАНЕЕ СОВЕРШАВШИХ ПРЕСТУПЛЕНИЯ				12	2162	2114	2,27	335	299	12,04	42	43	-2,33
	ИЗ НИХ	ПРИЗНАННЫЕ	РАНЕЕ СУДИМЫХ ЗА ПРЕСТУПЛЕНИЯ		13	1120	1139	-1,67	165	137	20,44	9	11	-18,18
			РЕЦИДИВОМ		14	489	540	-9,44	51	37	37,84	0	0	0,00
			ОПАСНЫМ РЕЦИДИВОМ		15	74	77	-3,90	8	3	166,67	0	0	0,00
			ОСОБО ОПАСНЫМ РЕЦИДИВОМ		16	42	38	10,53	2	2	0,00	0	0	0,00
		НАХОДИВШИХСЯ ПОД СЛЕДСТВИЕМ С МЕРОЙ ПРЕСЕЧЕНИЯ, НЕ СВЯЗАННОЙ С АРЕСТОМ			17	19	29	-34,48	5	4	25,00	0	0	0,00
		В ТЕЧЕНИИ 1 ГОДА ПОСЛЕ ОСВОБОЖДЕНИЯ			18	222	234	-5,13	26	29	-10,34	1	0	100,00
		ПОСЛЕ УСЛОВНО-ДОСРОЧНОГО ОСВОБОЖДЕНИЯ			19	23	24	-4,17	7	0	100,00	0	0	0,00
		ПОСЛЕ УСЛОВНОГО ОСУЖДЕНИЯ			20	141	134	5,22	20	18	11,11	3	3	0,00

ПРЕСТУПЛЕНИЯ, СОВЕРШЕННЫЕ В ОБЩЕСТВЕННЫХ МЕСТАХ, НА ДОРОГАХ И ТРАССАХ ВНЕ НАСЕЛЕННЫХ ПУНКТОВ

			ИЗ ЧИСЛА ПРЕСТУПЛЕНИЙ, ЗАРЕГИСТРИРОВАННЫХ В ОТЧЕТНОМ ПЕРИОДЕ, СОВЕРШЕНО:													
			В ОБЩЕСТ-ВЕННЫХ МЕСТАХ		ДИНА- МИКА +/-	УДЕЛЬНЫЙ ВЕС ОТ КОЛИЧЕСТВА ПРЕСТУПЛЕНИЙ данного вида, %	В ТОМ ЧИСЛЕ				НА ДОРОГАХ, ТРАССАХ ВНЕ НАСЕЛЕННЫХ ПУНКТОВ		ДИНА- МИКА +/-	УДЕЛЬНЫЙ ВЕС ОТ КОЛИЧЕСТВА ПРЕСТУПЛЕНИЙ данного вида, %		
							НА УЛИЦАХ, ПЛОЩАДЯХ, В ПАРКАХ, СКВЕРАХ		ДИНА- МИКА +/-	УДЕЛЬНЫЙ ВЕС ОТ КОЛИЧЕСТВА ПРЕСТУПЛЕНИЙ данного вида, %						
															ТГ	ПГ
ВСЕГО			1	2180	2021	7,87	27,85	942	887	6,20	12,03	56	76	-26,32	0,72	
В Т О М Ч И С Л Е	ТЯЖКИХ И ОСОБО ТЯЖКИХ		2	353	209	68,90	4,51	191	127	50,39	2,44	1	2	-50,00	0,01	
	НЕБОЛЬШОЙ И СРЕДНЕЙ ТЯЖЕСТИ		3	705	1812	-61,09	30,61	314	760	-58,68	13,63	19	74	-74,32	0,83	
	УБИЙСТВО И ПОКУШЕНИЕ НА УБИЙСТВО Ч. 3 СТ. 30, СТ. СТ. 105,106,107 УК РФ		4	1	2	-50,00	0,01	1	2	-50,00	0,01	0	2	-100,00	0,00	
	УМЫШЛЕННОЕ ПРИЧИНЕНИЕ ТЯЖКОГО ВРЕДА ЗДОРОВЬЮ СТ. 111 УК РФ		5	18	16	12,50	1800,00	16	9	77,78	1600,00	0	0	0,00	0,00	
	ИЗ НИХ	ПОВЛЕКШЕЕ ПО НЕОСТОРОЖНОСТИ СМЕРТЬ ПОТЕРПЕВШЕГО Ч. 4 СТ. 111 УК РФ	6	0	2	-100,00	0,00	0	1	-100,00	0,00	0	0	0,00	0,00	
	ИЗНАСИЛОВАНИЕ И ПОКУШЕНИЕ НА ИЗНАСИЛОВАНИЕ Ч. 3 СТ. 30, СТ. 131 УК РФ		7	0	0	0,00	0,00	0	0	0,00	0,00	0	0	0,00	0,00	
	ХИЩЕНИЕ ЧУЖОГО ИМУЩЕСТВА, СОВЕРШЕННОЕ В ВИДЕ:	КРАЖИ СТ. 158 УК РФ		8	1092	859	27,12	109200,00	296	303	-2,31	29600,00	4	5	-20,00	400,00
		ИЗ НИХ	ТРАНСПОРТНЫХ СРЕДСТВ*	9	15	12	25,00	1,37	14	11	27,27	4,73	0	0	0,00	0,00
		ГРАБЕЖА СТ. 161 УК РФ		10	133	116	14,66	0,00	21	29	-27,59	0,00	1	1	0,00	0,00
		РАЗБОЯ СТ. 162 УК РФ		11	7	9	-22,22	25,00	4	6	-33,33	14,29	0	0	0,00	0,00
	ВЫМОГАТЕЛЬСТВО СТ. 163 УК РФ		12	2	2	0,00	0,00	2	2	0,00	0,00	0	0	0,00	0,00	
	ХУЛИГАНСТВО СТ. 213 УК РФ		13	3	2	50,00	50,00	1	1	0,00	16,67	0	0	0,00	0,00	
	НЕЗАКОННЫЕ ПРИОБРЕТЕНИЕ, ПЕРЕДАЧА, СБЫТ, ХРАНЕНИЕ, ПЕРЕВОЗКА ИЛИ НОШЕНИЕ ОРУЖИЯ, ЕГО ОСНОВНЫХ ЧАСТЕЙ, БОЕПРИПАСОВ, ВЗРЫВЧАТЫХ ВЕЩЕСТВ И ВЗРЫВНЫХ УСТРОЙСТВ СТ. 222 УК РФ		14	0	2	-100,00	0,00	0	2	-100,00	0,00	1	0	100,00	0,00	
	СВЯЗАННЫЕ С НЕЗАКОННЫМ ОБОРОТОМ НАРКОТИЧЕСКИХ СРЕДСТВ, ПСИХОТРОПНЫХ ВЕЩЕСТВ ИЛИ ИХ АНАЛОГОВ, СИЛЬНОДЕЙСТВУЮЩИХ ВЕЩЕСТВ		15	155	108	43,52	1291,67	137	79	73,42	1141,67	1	1	0,00	8,33	

* Удельный вес от числа зарегистрированных краж, совершенных в общественных местах, в том числе на улицах, площадях, парках, скверах, на дорогах, трассах, вне населенных пунктов

СОЦИАЛЬНО-КРИМИНОЛОГИЧЕСКАЯ ХАРАКТЕРИСТИКА ПРЕСТУПНОСТИ

КОЛИЧЕСТВО ПРЕДВАРИТЕЛЬНО РАССЛЕДОВАННЫХ ПРЕСТУПЛЕНИЙ В ОТЧЕТНОМ ПЕРИОДЕ (ИЗ ЧИСЛА НАХОДИВШИХСЯ В ПРОИЗВОДСТВЕ ИЛИ ЗАРЕГИСТРИРОВАННЫХ В ОТЧЕТНОМ ПЕРИОДЕ) СОВЕРШЕННЫХ		ВСЕГО		ДИНАМИКА +/-, %	Удельный вес от расследованных прест %		ДИНАМИКА +/-, %	В ТОМ ЧИСЛЕ ТЯЖКИЕ И ОСОБО ТЯЖКИЕ			
								ВСЕГО		ДИНАМИКА +/-, %	Уд. вес от гр.1, %
		тг	пг		тг	пг		тг	пг		
НЕСОВЕРШЕННОЛЕТНИМИ ИЛИ ПРИ ИХ СОУЧАСТИИ		173	145	19,31	4,26	3,66	0,60	51	37	37,84	29,48
РАНЕЕ СОВЕРШАВШИМИ ПРЕСТУПЛЕНИЯ		2781	2676	3,92	68,45	67,47	0,97	524	393	33,33	18,84
В ТОМ ЧИСЛЕ	РАНЕЕ СУДИМЫМИ	1609	1559	3,21	39,60	39,31	0,29	295	233	26,61	18,33
В ГРУППЕ (ВСЕГО)		208	156	33,33	5,12	3,93	1,19	97	72	34,72	46,63
В ТОМ ЧИСЛЕ	ГРУППОЙ ЛИЦ	10	8	25,00	0,25	0,20	0,04	4	2	100,00	40,00
	ГРУППОЙ ЛИЦ ПО ПРЕДВАРИТЕЛЬНОМУ СГОВОРУ	174	134	29,85	4,28	3,38	0,90	69	56	23,21	39,66
	ОРГАНИЗОВАННОЙ ГРУППОЙ ИЛИ ПРЕСТУПНЫМ СООБЩЕСТВОМ	24	14	71,43	0,59	0,35	0,24	24	14	71,43	100,00
	из них организованной группой	24	12	100,00	0,59	0,30	0,29	24	12	100,00	100,00
	преступным сообществом (преступной организацией)	0	2	-100,00	0,00	0,05	-0,05	0	2	-100,00	0,00
В СОСТОЯНИИ ОПЬЯНЕНИЯ	АЛКОГОЛЬНОГО	1074	1205	-10,87	26,43	30,38	-3,95	202	171	18,13	18,81
	НАРКОТИЧЕСКОГО	14	7	100,00	0,34	0,18	0,17	7	3	133,33	50,00
	ТОКСИЧЕСКОГО	1	1	0,00	0,02	0,03	0,00	0	0	0,00	0,00

ПРЕСТУПЛЕНИЯ, СВЯЗАННЫЕ С ИНОСТРАННЫМИ ГРАЖДДАНАМИ И ЛИЦАМИ БЕЗ ГРАЖДАНСТВА

КОЛИЧЕСТВО ПРЕСТУПЛЕНИЙ, О КОТОРЫХ МАТЕРИАЛЫ И УГОЛОВНЫЕ ДЕЛА НАПРАВЛЕНЫ В СУД ЛИБО РАЗРЕШЕНЫ В ОТЧЕТНОМ ПЕРИОДЕ, СОВЕРШЕНЫ		ВСЕГО		ДИНАМИКА +/-, %	Удельный вес, %
		тг	пг		
ИНОСТРАННЫМИ ГРАЖДДАНАМИ И ЛИЦАМИ БЕЗ ГРАЖДАНСТВА		77	47	63,83	1,90 *
В ТОМ ЧИСЛЕ	ГРАЖДДАНАМИ ГОСУДАРСТВ - УЧАСТНИКОВ СНГ	59	45	31,11	1,45 *

* От числа расследованных преступлений

СОСТОЯНИЕ И ДИНАМИКА ПРЕСТУПНОСТИ В МУРМАНСКОЙ ОБЛАСТИ

		ВСЕГО ЗАРЕГИСТРИ- РОВАНО ПРЕСТУПЛЕНИЙ	ДИНАМИКА +/-	ИЗ ЧИСЛА ПРЕСТУПЛЕНИЙ, ДЕЛА И МАТЕРИАЛЫ КОТОРЫХ НАХОДИЛИСЬ В ПРОИЗВОДСТВЕ				КОЭФФИЦИЕНТ ПРЕСТУПНОСТИ НА 1 ТЫС. ЧЕЛ.	
				ВСЕГО ПРЕДВАРИ- ТЕЛЬНО РАССЛЕ- ДОВАНО	ДИНАМИКА +/-	ВСЕГО ПРИОСТА- НОВЛЕНО ПО П.1-3 Ч.1 СТ.208 УПК РФ	ДИНАМИКА +/-		РАСКРЫВАЕМОСТЬ, %
ВСЕГО		7829	-2,28	4063	2,45	2924	2,99	58,15	10,56
В ТОМ ЧИСЛЕ	ОКТЯБРЬСКИЙ ОКРУГ г. МУРМАНСКА	1206	-5,49	657	0,61	502	45,09	56,69	12,62
	ЛЕНИНСКИЙ ОКРУГ г. МУРМАНСКА	1170	-2,99	569	-14,05	381	-5,69	59,89	14,02
	ПЕРВОМАЙСКИЙ ОКРУГ г. МУРМАНСКА	1161	-2,44	589	15,72	386	-14,79	60,41	10,37
	КОЛЬСКИЙ РАЙОН	574	15,73	258	17,81	215	29,52	54,55	14,16
	г. МОНЧЕГОРСК	438	-8,94	228	11,76	174	-9,38	56,72	9,74
	г. АПАТИТЫ	603	-3,21	322	11,03	271	4,63	54,30	11,03
	г. КИРОВСК	328	5,47	146	14,06	160	25,98	47,71	11,65
	г. ПОЛЯРНЫЕ ЗОРИ	171	-8,56	104	23,81	57	-14,93	64,60	10,44
	КОВДОРСКИЙ РАЙОН	167	-11,64	111	-3,48	36	-45,45	75,51	9,20
	г. ОЛЕНЕГОРСК	354	13,83	246	20,59	113	29,89	68,52	11,91
	ЛОВОЗЕРСКИЙ РАЙОН	98	30,67	44	10,00	50	92,31	46,81	8,93
	г. КАНДАЛАКША	416	-2,80	214	-0,93	118	-14,49	64,46	9,92
	ТЕРСКИЙ РАЙОН	54	-6,90	40	-11,11	11	-26,67	78,43	10,63
	ПЕЧЕНГСКИЙ РАЙОН	327	-11,14	184	-1,60	109	-11,38	62,80	8,86
	Г. СЕВЕРОМОРСК	424	-11,48	192	-18,30	222	-3,48	46,38	6,64
	Г. ОСТРОВНОЙ	5	-16,67	1	-75,00	1	0,00	50,00	2,89
	АЛЕКСАНДРОВСК	274	6,20	135	-2,17	98	-19,01	57,94	6,03
	ЗАОЗЕРСК	42	-22,22	21	-25,00	13	0,00	61,76	4,54
	ВИДЯЕВО	17	6,25	2	-60,00	7	40,00	22,22	2,94

СОСТОЯНИЕ И ДИНАМИКА ТЯЖКИХ И ОСОБО ТЯЖКИХ ПРЕСТУПЛЕНИЙ В МУРМАНСКОЙ ОБЛАСТИ

		ВСЕГО ЗАРЕГИСТРИ- РОВАНО ПРЕСТУПЛЕНИЙ	ДИНАМИКА +/-	УДЕЛЬНЫЙ ВЕС ОТ ОБЩЕГО ЧИСЛА ЗАРЕГИСТРИ- РОВАННЫХ, %	ИЗ ЧИСЛА ПРЕСТУПЛЕНИЙ, ДЕЛА И МАТЕРИАЛЫ КОТОРЫХ НАХОДИЛИСЬ В ПРОИЗВОДСТВЕ					
					ВСЕГО ПРЕДВАРИ- ТЕЛЬНО РАССЛЕ- ДОВАНО	ДИНАМИКА +/-	РАСКРЫВАЕМОСТЬ, %	ВСЕГО ПРИОСТА- НОВЛЕНО ПО П.1-3 Ч.1 СТ.208 УПК РФ	ДИНАМИКА +/-	УДЕЛЬНЫЙ ВЕС ОТ ОБЩЕГО ЧИСЛА ПРИОСТАНОВЛЕН- НЫХ ПО П.1-3 Ч.1 СТ.208 УПК РФ, %
ВСЕГО		2303	0,83	29,42	823	34,04	47,06	926	35,18	31,67
В ТОМ ЧИСЛЕ	ОКТЯБРЬСКИЙ ОКРУГ г. МУРМАНСКА	430	-14,51	35,66	139	29,91	39,04	217	126,04	43,23
	ЛЕНИНСКИЙ ОКРУГ г. МУРМАНСКА	297	-12,13	25,38	115	8,49	59,90	77	-3,75	20,21
	ПЕРВОМАЙСКИЙ ОКРУГ г. МУРМАНСКА	393	12,29	33,85	127	76,39	62,87	75	-33,04	19,43
	КОЛЬСКИЙ РАЙОН	157	27,64	27,35	49	88,46	38,58	78	168,97	36,28
	г. МОНЧЕГОРСК	144	-2,04	32,88	37	27,59	34,58	70	7,69	40,23
	г. АПАТИТЫ	157	2,61	26,04	62	37,78	41,06	89	67,92	32,84
	г. КИРОВСК	81	-1,22	24,70	21	5,00	30,43	48	54,84	30,00
	г. ПОЛЯРНЫЕ ЗОРИ	63	3,28	36,84	45	400,00	68,18	21	-8,70	36,84
	КОВДОРСКИЙ РАЙОН	39	-39,06	23,35	20	-20,00	68,97	9	-78,05	25,00
	г. ОЛЕНЕГОРСК	84	20,00	23,73	31	19,23	43,06	41	215,38	36,28
	ЛОВОЗЕРСКИЙ РАЙОН	29	70,59	29,59	9	12,50	29,03	22	266,67	44,00
	г. КАНДАЛАКША	120	33,33	28,85	53	23,26	59,55	36	50,00	30,51
	ТЕРСКИЙ РАЙОН	8	33,33	14,81	4	-66,67	66,67	2	100,00	18,18
	ПЕЧЕНГСКИЙ РАЙОН	86	-6,52	26,30	42	27,27	52,50	38	52,00	34,86
	Г. СЕВЕРОМОРСК	99	-18,85	23,35	37	60,87	42,53	50	-32,43	22,52
	Г. ОСТРОВНОЙ	2	0,00	40,00	1	0,00	100,00	0	0,00	0,00
	АЛЕКСАНДРОВСК	98	104,17	35,77	31	34,78	39,74	47	370,00	47,96
	ЗАОЗЕРСК	10	0,00	23,81	0	-100,00	0,00	4	300,00	30,77
	ВИДЯЕВО	6	0,00	35,29	0	-100,00	0,00	2	100,00	28,57

СВЕДЕНИЯ О ПРИЧИНЕННОМ, ДОБРОВОЛЬНО ПОГАШЕННОМ МАТЕРИАЛЬНОМ УЩЕРБЕ, СТОИМОСТИ ИЗЪЯТОГО И АРЕСТОВАННОГО ИМУЩЕСТВА

(ПО ДАННЫМ ОТЧЕТА № 4-ЕГС)

ЗА 08 МЕС. 2021 ГОДА В СРАВНЕНИИ С 08 МЕС. 2020 ГОДА

РАЗМЕР ПРИЧИНЕННОГО МАТЕРИАЛЬНОГО УЩЕРБА (ИЗ ЧИСЛА НАХОДИВШИХСЯ В ПРОИЗВОДСТВЕ) (В ТЫС. РУБ.)											ДОБРОВОЛЬНО ПОГАШЕНО И ИЗЪЯТО (В ТЫС. РУБ.)											СТОИМОСТЬ ИМУЩЕСТВА (В ТОМ ЧИСЛЕ СУММА ДЕНЕЖНЫХ СРЕДСТВ), НА КОТОРОЕ НАЛОЖЕН АРЕСТ (В ТЫС.РУБ.)	УДЕЛЬНЫЙ ВЕС ДОБРОВОЛЬНО ПОГАШЕННОГО МАТЕРИАЛЬНОГО УЩЕРБА, ИЗЪЯТОГО ИМУЩЕСТВА И ПРИЧИНЕННОГО МАТЕРИАЛЬНОГО УЩЕРБА, %							УДЕЛЬНЫЙ ВЕС ДОБРОВОЛЬНО ПОГАШЕННОГО МАТЕРИАЛЬНОГО УЩЕРБА, ИЗЪЯТОГО ИМУЩЕСТВА, СТОИМОСТИ ИМУЩЕСТВА НА КОТОРОЕ НАЛОЖЕН АРЕСТ И ПРИЧИНЕННОГО МАТЕРИАЛЬНОГО УЩЕРБА, %							
ПО ОКОНЧЕННЫМ У/Д		ДИНА- МИКА +/-	ПО МАТЕРИАЛАМ ОБ ОТКАЗЕ В ВУД ПО НЕРЕА- ВИЛИТИРУЮЩИМ ОСНОВАНИЯМ		ДИНА- МИКА +/-	ПО ПРИОСТАНОВ- ЛЕННЫМ У/Д		ДИНА- МИКА +/-	ВСЕГО	ДИНА- МИКА +/-	ДОБРОВОЛЬНО ПОГАШЕН МАТЕРИАЛЬНЫЙ УЩЕРБ (В ТЫС.РУБ.)		ДИНАМИКА +/-	ИЗЪЯТО ИМУЩЕСТВА, ДЕНЕГ, ЦЕННОСТЕЙ НА СУММУ (В ТЫС.РУБ.)		ДИНА- МИКА +/-	ВСЕГО		ДИНАМИК А +/-	ДИНА- МИКА +/-		ОТ ПРИЧИНЕННОГО УЩЕРБА ПО ОКОНЧЕННЫМ У/Д И МАТЕРИАЛАМ ОБ ОТКАЗЕ В ВУД ПО НЕРЕАВИЛИТИРУЮЩИ И ОСНОВАНИЯМ (ИЗ ОТЧЕТА 4-ЕГС)			ДИНА- МИКА +/-	ПО ОКОНЧЕННЫМ, ПРИОСТАНОВЛЕННЫМ У/Д И МАТЕРИАЛАМ ОБ ОТКАЗЕ В ВУД ПО НЕРЕАВИЛИТИРУЮЩИ И ОСНОВАНИЯМ			ДИНА- МИКА +/-	ОТ ПРИЧИНЕННОГО УЩЕРБА ПО ОКОНЧЕННЫМ У/Д И МАТЕРИАЛАМ ОБ ОТКАЗЕ В ВУД ПО НЕРЕАВИЛИТИРУЮЩИ И ОСНОВАНИЯМ (ИЗ ОТЧЕТА 4-ЕГС)			ДИНАМИК А +/-				
ТГ	ПГ		ТГ	ПГ		ТГ	ПГ				ТГ	ПГ		ТГ	ПГ		ТГ	ПГ		ТГ	ПГ	ТГ	ПГ	ТГ		ПГ	ТГ	ПГ		ТГ	ПГ	ТГ		ПГ	ТГ	ПГ	ТГ
1			2			3			4			5			6			7			8			9			10			11			12				
МУРМАНСК	1	218062	3308	6491,96	209	0	100,00	263685	0	100,00	481956	3308	14469,41	69387	380	18159,74	14524	229	6242,36	83911	609	13678,49	23352	237	9753,16	17	18	-5,43	38	18	108,80	22	26	-12,94	49	26	92,18
ОКТАБРЬСКИЙ	2	77596	4	1939800,00	162	0	100,00	211091	0	100,00	288849	4	#####	45487	2	2274250,00	6133	0	100,00	51620	2	#####	12316	87	14056,32	18	50	-64,26	66	50	32,78	22	2225	-99,01	82	2225	-96,30
ЛЕНИНСКИЙ	3	130766	7	1867985,71	0	0	0,00	25372	0	100,00	156138	7	#####	22400	0	100,00	4256	0	100,00	26656	0	100,00	4080	42	9614,29	17	0	100,00	20	0	100,00	20	600	-96,72	24	600	-96,08
ПЕРВОМАЙСКИЙ	4	9700	3298	194,12	47	0	100,00	27222	0	100,00	36969	3298	1020,95	1500	378	296,83	4135	229	1705,68	5635	607	828,34	6956	109	6281,65	15	18	-17,22	58	18	214,01	34	22	56,89	129	22	495,03
КОЛЬСКИЙ	5	19854	0	100,00	10	0	100,00	121891	0	100,00	141755	0	100,00	18174	0	100,00	93390	0	100,00	111564	0	100,00	1878	0	100,00	79	0	100,00	562	0	100,00	80	0	100,00	571	0	100,00
МОНЧЕГОРСКИЙ	6	811	0	100,00	0	0	0,00	12060	0	100,00	12871	0	100,00	353	0	100,00	171	0	100,00	524	0	100,00	704	0	100,00	4	0	100,00	65	0	100,00	10	0	100,00	151	0	100,00
г. АПАТИТЫ	7	5007	0	100,00	21	0	100,00	15775	0	100,00	20803	0	100,00	1427	0	100,00	202	0	100,00	1629	0	100,00	3310	0	100,00	8	0	100,00	32	0	100,00	24	0	100,00	98	0	100,00
г. КИРОВСК	8	18252	0	100,00	313	0	100,00	13985	0	100,00	32550	0	100,00	10214	0	100,00	186	0	100,00	10400	0	100,00	116060	0	100,00	32	0	100,00	56	0	100,00	389	0	100,00	681	0	100,00
ПОЛЯРНЫЕ ЗОРИ	9	5699	11	51709,09	0	0	0,00	3483	0	100,00	9182	11	83372,73	761	0	100,00	54	11	390,91	815	11	7309,09	1301	0	100,00	9	100	-91,12	14	100	-85,70	23	100	-76,95	37	100	-62,87
КОВДОРСКИЙ	10	539	0	100,00	0	0	0,00	2687	0	100,00	3226	0	100,00	117	0	100,00	83	0	100,00	200	0	100,00	30	0	100,00	6	0	100,00	37	0	100,00	7	0	100,00	43	0	100,00
ОЛЕНЕГОРСКИЙ	11	1808	0	100,00	10	0	100,00	13911	0	100,00	15729	0	100,00	1032	0	100,00	3800	0	100,00	4832	0	100,00	220	0	100,00	31	0	100,00	266	0	100,00	32	0	100,00	278	0	100,00
ЛОВОЗЕРСКИЙ	12	654	0	100,00	0	0	0,00	6988	0	100,00	7642	0	100,00	335	0	100,00	20	0	100,00	355	0	100,00	0	0	0,00	5	0	100,00	54	0	100,00	5	0	100,00	54	0	100,00
КАНДАЛАКША	13	3348	0	100,00	0	0	0,00	12923	0	100,00	16271	0	100,00	1401	0	100,00	564	0	100,00	1965	0	100,00	32	0	100,00	12	0	100,00	59	0	100,00	12	0	100,00	60	0	100,00
ТЕРСКИЙ	14	568	0	100,00	0	0	0,00	650	0	100,00	1218	0	100,00	346	0	100,00	213	0	100,00	559	0	100,00	60	0	100,00	46	0	100,00	98	0	100,00	51	0	100,00	109	0	100,00
ПЕЧЕНГСКИЙ	15	2758	0	100,00	0	0	0,00	16221	0	100,00	18979	0	100,00	1338	0	100,00	6215	0	100,00	7553	0	100,00	883	0	100,00	40	0	100,00	274	0	100,00	44	0	100,00	306	0	100,00
г. СЕВЕРОМОРСК	16	2808	0	100,00	15	0	100,00	17973	0	100,00	20796	0	100,00	1369	0	100,00	160	0	100,00	1529	0	100,00	376	0	100,00	7	0	100,00	54	0	100,00	9	0	100,00	67	0	100,00
г. ОСТРОВНОЙ	17	7389	0	100,00	0	0	0,00	178	0	100,00	7567	0	100,00	7389	0	100,00	178	0	100,00	7567	0	100,00	1897	0	100,00	100	0	100,00	102	0	100,00	125	0	100,00	128	0	100,00
АЛЕКСАНДРОВСК	18	1530	0	100,00	0	0	0,00	9707	0	100,00	11237	0	100,00	1128	0	100,00	487	0	100,00	1615	0	100,00	1426	1416	0,71	14	0	100,00	106	0	100,00	27	0	100,00	199	0	100,00
ЗАОЗЕРСК	19	293	0	100,00	0	0	0,00	218	0	100,00	511	0	100,00	252	0	100,00	352	0	100,00	604	0	100,00	0	0	0,00	118	0	100,00	206	0	100,00	118	0	100,00	206	0	100,00
ВИДРЕВО	20	50	0	100,00	0	0	0,00	58	0	100,00	108	0	100,00	50	0	100,00	0	0	0,00	50	0	100,00	0	0	0,00	46	0	100,00	100	0	100,00	46	0	100,00	100	0	100,00
ВСЕГО	21	289429	389431	-25,68	579	1986	-70,85	512394	191394	167,72	802402	582811	37,68	115075	314016	-63,35	120597	19326	524,01	235672	333342	-29,30	151529	304842	-50,29	29	57	-48,65	81	85	-4,58	48	110	-55,93	134	163	-18,11

СВЕДЕНИЯ О ЗАРЕГИСТРИРОВАННЫХ ПРЕСТУПЛЕНИЯХ

Мурманская область		КОЛИЧЕСТВО ПРЕСТУПЛЕНИЙ, ЗАРЕГИСТРИРОВАННЫХ В ОТЧЕТНОМ ПЕРИОДЕ		ДИНАМИКА +/-	РАСКРЫВАЕМОСТЬ, %		ДИНАМИКА +/-		
		ТГ	ПГ		ТГ	ПГ			
ВСЕГО		7829	8012	-2,28	58,15	58,28	-0,13		
В Т О М Ч И С Л Е	ОСОБО ТЯЖКИХ		423	343	23,32	60,13	56,43	3,70	
	ТЯЖКИХ		1880	1941	-3,14	44,17	44,75	-0,58	
	ЭКОНОМИЧЕСКОЙ НАПРАВЛЕННОСТИ		204	235	-13,19	81,03	83,09	-2,05	
	КОРРУПЦИОННОЙ НАПРАВЛЕННОСТИ		45	44	2,27	100,00	94,44	5,56	
	СОВЕРШЕННЫХ В СФЕРЕ ЖЖХ		15	9	66,67	100,00	100,00	0,00	
	СВЯЗАННЫХ С ОБОРОННО-ПРОМЫШЛЕННЫМ КОМПЛЕКСОМ		2	7	-71,43	100,00	50,00	50,00	
	СВЯЗАННЫХ С НЕЗАКОННЫМ ОБОРОТОМ	НАРКОТИЧЕСКИХ СРЕДСТВ, ПСИХОТРОПНЫХ И СИЛЬНОДЕЙСТВУЮЩИХ ВЕЩЕСТВ	734	845	-13,14	54,91	50,87	4,04	
		ОРУЖИЯ	127	127	0,00	77,31	74,02	3,30	
	С ИСПОЛЬЗОВАНИЕМ ОРУЖИЯ		14	16	-12,50	100,00	91,67	8,33	
		В Т.Ч. ОГНЕСТРЕЛЬНОГО	11	6	83,33	100,00	100,00	0,00	
	УБИЙСТВО И ПОКУШЕНИЕ НА УБИЙСТВО СТ.СТ. 30, 105,106,107 УК РФ		17	20	-15,00	100,00	100,00	0,00	
	УМЫШЛЕННОЕ ПРИЧИНЕНИЕ ТЯЖКОГО ВРЕДА ЗДОРОВЬЮ СТ.111 УК РФ		69	91	-24,18	100,00	100,00	0,00	
		ИЗ НИХ ПОВЛЕКШЕЕ ПО НЕОСТОРОЖНОСТИ СМЕРТЬ ПОТЕРПЕВШЕГО Ч.4 СТ.111 УК РФ	14	17	-17,65	100,00	100,00	0,00	
	УМЫШЛЕННОЕ ПРИЧИНЕНИЕ СРЕДНЕЙ ТЯЖЕСТИ ВРЕДА ЗДОРОВЬЮ, СТ.112 УК РФ		127	119	6,72	70,80	67,67	3,13	
	УМЫШЛЕННОЕ ПРИЧИНЕНИЕ ЛЕГКОГО ВРЕДА ЗДОРОВЬЮ, СТ.115 УК РФ		164	190	-13,68	79,38	83,25	-3,88	
	ПОБОИ, СТ.116 УК РФ		22	13	69,23	35,71	40,00	-4,29	
	УГРОЗА УБИЙСТВОМ, СТ.119 УК РФ		137	157	-12,74	95,04	98,29	-3,25	
	ИЗНАСИЛОВАНИЕ И ПОКУШЕНИЕ НА ИЗНАСИЛОВАНИЕ СТ.30, 131 УК РФ		4	0	100,00	0,00	100,00	-100,00	
	ПОЛОВОЕ СНОШЕНИЕ И ИНЫЕ ДЕЙСТВИЯ СЕКСУАЛЬНОГО ХАРАКТЕРА С ЛИЦОМ, НЕ ДОСТИГШИМ 16-ТИ ЛЕТ, СТ.134 УК РФ		15	7	114,29	100,00	100,00	0,00	
	НАРУШЕНИЕ АВТОРСКИХ И СМЕЖНЫХ ПРАВ, ИЗОБРЕТАТЕЛЬСКИХ И ПАТЕНТНЫХ ПРАВ, СТ.146,147 УК РФ		2	4	-50,00	100,00	50,00	50,00	
	ВОВЛЕЧЕНИЕ НЕСОВЕРШЕННОЛЕТНЕГО В СОВЕРШЕНИЕ ПРЕСТУПЛЕНИЯ ИЛИ АНТИОБЩЕСТВЕННЫХ ДЕЙСТВИЙ СТ.150, 151 УК		4	0	100,00	100,00	0,00	100,00	
		ИЗ НИХ Ч.4 СТ.150 УК РФ	2	0	100,00	100,00	0,00	100,00	
	НЕИСПОЛНЕНИЕ ОБЯЗАННОСТЕЙ ПО ВОСПИТАНИЮ НЕСОВЕРШЕННОЛЕТНЕГО, СТ.156 УК РФ		1	1	0,00	100,00	0,00	100,00	
	ЗЛОСТНОЕ УКЛОНЕНИЕ ОТ УПЛАТЫ СРЕДСТВ НА СОДЕРЖАНИЕ ДЕТЕЙ ИЛИ НЕТРУДОСПОСОБНЫХ РОДИТЕЛЕЙ, СТ.157 УК РФ		354	314	12,74	97,44	98,22	-0,78	
	ХИЩЕНИЕ ЧУЖОГО ИМУЩЕСТВА СОВЕРШЕННОЕ ПУТЕМ:	КРАЖИ СТ.158 УК	2519	2483	1,45	52,72	52,26	0,46	
		МОШЕННИЧЕСТВА СТ. СТ.159 - 159.6 УК	1617	1693	-4,49	16,15	14,82	1,33	
		ИЗ НИХ МОШЕННИЧЕСТВА СТ. 159 УК	1454	1261	15,31	11,76	7,00	4,76	
		ПРИСВОЕНИЕ ИЛИ РАСТРАТЫ,СТ.160 УК	43	36	19,44	90,00	96,23	-6,23	
		ГРАБЕЖА,СТ.161 УК	152	143	6,29	96,25	95,38	0,87	
		РАЗБОЯ СТ.162 УК	12	11	9,09	100,00	100,00	0,00	
	ВЫМОГАТЕЛЬСТВО СТ.163 УК		33	30	10,00	21,21	18,52	2,69	
	УМЫШЛЕННОЕ УНИЧТОЖЕНИЕ ИЛИ ПОВРЕЖДЕНИЕ ИМУЩЕСТВА, СОВЕРШЕННЫЕ ИЗ ХУЛИГАНСКИХ ПОБУЖДЕНИЙ, ПУТЕМ ПОДЖОГА, ВЗРЫВА ИЛИ ИНЫМ ОБЩЕОПАСНЫМ СПОСОБОМ ЛИБО ПОВЛЕКШИЕ ПО НЕОСТОРОЖНОСТИ СМЕРТЬ ЧЕЛОВЕКА ИЛИ ИНЫЕ ТЯЖКИЕ ПОСЛЕДСТВИЯ, Ч.2 СТ.167 УК		18	12	50,00	81,82	36,84	44,98	
	ИЗГОТОВЛЕНИЕ ИЛИ СБЫТ ПОДДЕЛЬНЫХ ДЕНЕГ ИЛИ ЦЕННЫХ БУМАГ СТ. 186 УК РФ		43	23	86,96	7,14	0,00	7,14	
	БАНДИТИЗМ, СТ.209 УК		0	0	0,00	0,00	0,00	0,00	
	ОРГАНИЗАЦИЯ ПРЕСТУПНОГО СООБЩЕСТВА (ПРЕСТУПНОЙ ОРГАНИЗАЦИИ) ИЛИ УЧАСТИЕ ВНЕМ (НЕИ) СТ.210 УК		0	0	0,00	0,00	50,00	-50,00	
	ХУЛИГАНСТВО, СТ.213 УК		6	5	20,00	80,00	40,00	40,00	
В Т О М Ч И С Л Е	НЕЗАКОННЫЕ ПРИОБРЕТЕНИЕ, ПЕРЕДАЧА, СБЫТ, ХРАНЕНИЕ, ПЕРЕВОЗКА ИЛИ НОШЕНИЕ ОРУЖИЯ, ЕГО ОСНОВНЫХ ЧАСТЕЙ, БОЕПРИПАСОВ, ВЗРЫВАЧАТЫХ ВЕЩЕСТВ И ВЗРЫВНЫХ УСТРОЙСТВ СТ.222 УК		75	75	0,00	78,79	75,68	3,11	
	НЕЗАКОННОЕ ПРИОБРЕТЕНИЕ, ПЕРЕДАЧА, СБЫТ, ХРАНЕНИЕ, ПЕРЕВОЗКА ИЛИ НОШЕНИЕ ВВ И ВУ, СТ.222.1 УК РФ		25	38	-34,21	88,00	75,00	13,00	
	НЕЗАКОННОЕ ИЗГОТОВЛЕНИЕ ОРУЖИЯ, СТ.223 УК РФ		21	12	75,00	60,87	61,54	-0,67	
	СТ. 228 УК РФ		186	138	34,78	98,80	96,99	1,81	
	СТ. 228.1 УК РФ		527	701	-24,82	37,20	36,49	0,71	
	НАРУШЕНИЕ ПРАВИЛ ДОРОЖНОГО ДВИЖЕНИЯ И ЭКСПЛУАТАЦИИ ТРАНСПОРТНЫХ СРЕДСТВ СТ. 264 УК		56	84	-33,33	88,14	80,77	7,37	
	ИЗ НИХ ПОВЛЕКШЕЕ ПО НЕОСТОРОЖНОСТИ СМЕРТЬ ЧЕЛОВЕКА ИЛИ СМЕРТЬ ДВУХ И БОЛЕЕ ЛИЦ Ч.4.3-6 СТ. 264 УК		18	19	-5,26	85,71	64,29	21,43	
		НАРУШЕНИЕ ПДД ЛИЦОМ, ПОДВЕРГНУТЫМ АДМИНИСТРАТИВНОМУ НАКАЗАНИЮ, СТ.264.1 УК РФ	154	158	-2,53	96,45	100,00	-3,55	
	ПРОТИВ ГОСУДАРСТВЕННОЙ ВЛАСТИ, ИНТЕРЕСОВ ГОСУДАРСТВЕННОЙ СЛУЖБЫ И СЛУЖБЫ В ОРГАНАХ МЕСТНОГО САМОУПРАВЛЕНИЯ (ГЛАВА 30 УК РФ)		24	32	-25,00	94,74	89,47	5,26	
	В ТОМ ЧИСЛЕ	ЗЛОУПОТРЕБЛЕНИЕ ДОЛЖНОСТНЫМИ ПОЛНОМОЧИЯМИ СТ. 285 УК РФ		3	0	100,00	100,00	100,00	0,00
		НЕЦЕЛЕВОЕ РАСХОДОВАНИЕ БЮДЖЕТНЫХ СРЕДСТВ, СРЕДСТВ ГОСУДАРСТВЕННЫХ ВНЕБЮДЖЕТНЫХ ФОНДОВ СТ.СТ. 285.1, 285.2 УК РФ		0	0	0,00	0,00	0,00	0,00
		ПРЕВЫШЕНИЕ ДОЛЖНОСТНЫХ ПОЛНОМОЧИЙ СТ. 286 УК РФ		2	7	-71,43	80,00	33,33	46,67
		ПОЛУЧЕНИЕ ВЗЯТКИ СТ. 290 УК РФ		3	5	-40,00	100,00	100,00	0,00
		ДАЧА ВЗЯТКИ СТ. 291 УК РФ		6	3	100,00	100,00	100,00	0,00
		ПОСРЕДНИЧЕСТВО ВО ВЗЯТОЧНИЧЕСТВЕ СТ. 291.1 УК РФ		0	0	0,00	0,00	0,00	0,00
		МЕЛКОЕ ВЗЯТОЧНИЧЕСТВО, СТ.291.2 УК РФ		2	7	-71,43	100,00	100,00	0,00
	СЛУЖЕБНЫЙ ПОДЛОГ СТ. 292 УК РФ		3	6	-50,00	100,00	100,00	0,00	
	ПОДДЕЛКА, ИЗГОТОВЛЕНИЕ ИЛИ СБЫТ ПОДДЕЛЬНЫХ ДОКУМЕНТОВ, ГОСУДАРСТВЕННЫХ НАГРАД, ШТАМПОВ, ПЕЧАТЕЙ, БЛАНКОВ СТ.327 УК		326	208	56,73	45,42	57,14	-11,72	
ПРЕСТУПЛЕНИЯ СОВЕРШЕНЫ:		0		УД.ВЕС					
НЕСОВЕРШЕННОЛЕТНИМИ ИЛИ ПРИ ИХ СОУЧАСТИИ		173	145	19,31	4,26	3,66	0,60		
РАНЕЕ СОВЕРШАВШИМИ ПРЕСТУПЛЕНИЯ		2781	2676	3,92	68,45	67,47	0,97		
В ГРУППЕ (ВСЕГО)		208	156	33,33	5,12	3,93	1,19		
	В Т.Ч. В СОСТАВЕ ОГ И ПС	24	14	71,43	-	-	***		
В СОСТОЯНИИ АЛКОГОЛЬНОГО ОПЬЯНЕНИЯ		1074	1205	-10,87	26,43	30,38	-3,95		
В ОБЩЕСТВЕННЫХ МЕСТАХ		2180	2021	7,87	53,65	50,96	2,70		
	В Т.Ч. НА УЛИЦАХ	942	887	6,20	23,18	22,37	0,82		

СВЕДЕНИЯ О СОСТОЯНИИ ПРЕСТУПНОСТИ

в целом по Российской Федерации и Северо-Западному федеральному округу

	ВСЕГО ПО РОССИИ	СЕВЕРО-ЗАПАДНЫЙ ФЕД. ОКР.	МУРМАНСКАЯ ОБЛАСТЬ	АРХАНГЕЛЬСКАЯ ОБЛ. (с НЕНЕЦКИМ А.О.):	РЕСПУБЛИКА КАРЕЛИЯ	ВОЛОГОДСКАЯ ОБЛАСТЬ	РЕСПУБЛИКА КОМИ	НОВГОРОДСКАЯ ОБЛАСТЬ	ПСКОВСКАЯ ОБЛАСТЬ	КАЛИНИНГРАДСКАЯ ОБЛ.	Г. САНКТ-ПЕТЕРБУРГ	ЛЕНИНГРАДСКАЯ ОБЛАСТЬ
ВСЕГО ЗАРЕГ. ПРЕСТУПЛЕНИЙ	1356282	131385	7829	11982	9186	11980	9926	7366	5403	8766	41085	17862
Прирост +/- (%)	-0,8	-0,5	-2,3	-9,9	-1,1	2,7	-13,2	-7,3	-8,6	-4,7	7,9	3,5
ВСЕГО РАССЛЕДОВАНО	704149	61754	4063	6315	4024	6038	6180	3337	3733	4590	17525	5949
Прирост +/- (%)	0,8	0,3	2,4	-10,2	-2,0	-0,2	-1,9	-4,1	-3,9	-5,6	11,7	-3,9
ВСЕГО ПРИОСТАНОВЛЕНО	552700	59574	2924	4634	3111	4539	3540	3237	1687	3267	21858	10777
Прирост +/- (%)	-0,4	13,4	3,0	-5,2	4,6	-1,9	-22,5	-15,4	-12,7	-10,0	60,8	11,4
Раскрываемость (%)	56,0	50,9	58,2	57,7	56,4	57,1	63,6	50,8	68,9	58,4	44,5	35,6
В Т.Ч. ТЯЖКИЕ И ОСОБО ТЯЖ.	385100	41655	2303	3299	2212	3437	2663	2312	1558	2114	15492	6265
Прирост +/- (%)	2,6	-1,0	0,8	-10,4	0,7	37,8	-10,9	-10,9	-24,0	-6,3	1,1	1,2
Доля от всех	28,4	31,7	29,4	27,5	24,1	28,7	26,8	31,4	28,8	24,1	37,7	35,1
РАССЛЕД. ТЯЖ. И ОС. ТЯЖ.	160621	16655	823	1425	834	1288	1426	971	1360	1014	5871	1643
Прирост +/- (%)	8,8	24,7	34,0	-0,8	18,5	23,0	32,0	8,1	9,9	25,5	49,5	2,5
ПРИОСТАНОВ. ТЯЖ. И ОС. ТЯЖ.	186461	21577	926	1627	826	1773	1209	1100	636	724	8281	4475
Прирост +/- (%)	7,8	15,3	35,2	-2,5	15,0	71,3	-31,7	-13,8	-18,6	-20,7	41,2	11,7
Раскрываемость (%)	46,3	43,6	47,1	46,7	50,2	42,1	54,1	46,9	68,1	58,3	41,5	26,9
УБИЙСТВА С ПОКУШЕНИЯМИ	5155	500	17	84	44	46	32	34	21	21	95	106
Прирост +/- (%)	-8,4	-8,3	-15,0	-5,6	4,8	-9,8	-20,0	-5,6	-30,0	-34,4	-5,9	1,9
Раскрываемость (%)	98,2	97,6	100,0	100,0	95,1	98,0	95,3	96,0	100,0	100,0	96,4	97,3
УПТБЗ	12519	1071	69	103	63	147	122	41	70	63	230	163
Прирост +/- (%)	-11,9	-14,6	-24,2	-31,3	-24,1	-3,3	-28,2	-29,3	20,7	-14,9	-2,1	-10,9
Раскрываемость (%)	99,5	98,9	100,0	100,0	100,0	93,8	100,0	100,0	100,0	100,0	97,8	100,0
ИЗНАСИЛОВАНИЯ С ПОКУШЕН.	2472	170	4	26	13	14	20	4	5	15	41	28
Прирост +/- (%)	1,9	25,0	0,0	44,4	-13,3	75,0	33,3	-78,9	150,0	114,3	36,7	27,3
Раскрываемость (%)	99,6	100,0	0,0	100,0	100,0	100,0	100,0	100,0	100,0	100,0	100,0	100,0
РАЗБОИ	2929	337	12	31	20	21	14	10	16	13	158	42
Прирост +/- (%)	-18,5	-15,8	9,1	-36,7	25,0	23,5	-41,7	-41,2	60,0	-45,8	-7,1	-32,3
Раскрываемость (%)	93,6	92,2	100,0	95,2	94,1	95,2	100,0	92,9	100,0	89,5	91,3	85,9
ГРАБЕЖИ	21873	2557	152	306	269	190	191	151	73	154	738	333
Прирост +/- (%)	-19,0	-19,5	6,3	-23,7	-15,7	-30,1	-31,0	-24,9	-15,1	-29,4	-21,7	4,4
Раскрываемость (%)	81,9	82,9	96,3	83,1	88,2	87,9	95,5	89,0	97,1	88,5	75,3	67,3
КРАЖИ	485055	48429	2519	4137	3776	4656	2962	2900	1844	3680	14076	7879
Прирост +/- (%)	-1,4	-1,7	1,4	-12,7	8,8	18,2	-13,5	-7,1	-9,1	-7,0	1,2	-3,9
Доля от всех	35,8	36,9	32,2	34,5	41,1	38,9	29,8	39,4	34,1	42,0	34,3	44,1
Раскрываемость (%)	40,8	37,4	52,7	39,1	47,4	43,4	58,2	33,8	51,6	47,3	32,0	20,2
в т.ч. КВАРТИРНЫЕ КРАЖИ	20184	1856	10	157	88	205	140	295	166	149	282	364
Динамика	-18,3	-25,6	-75,6	-46,8	-25,4	-11,6	-15,2	-12,2	-10,3	-28,7	-36,3	-22,9
% раскрытых	60,5	51,8	87,5	65,4	68,3	73,2	75,6	49,5	66,3	48,7	54,4	21,9
МОШЕННИЧЕСТВА	221843	23698	1617	1835	1214	1897	1759	975	707	1480	9646	2568
Динамика	1,5	15,5	-4,5	-8,8	-8,5	-15,5	-5,2	3,5	7,0	15,4	45,0	38,8
% раскрытых	23,1	14,7	16,2	19,2	23,7	22,5	19,3	15,4	16,8	31,9	9,1	11,6
ХУЛИГАНСТВА	1138	205	6	6	15	3	5	10	1	7	107	45
Прирост +/- (%)	-7,4	10,8	20,0	-53,8	-6,3	-40,0	0,0	42,9	0,0	16,7	21,6	12,5
Раскрываемость (%)	69,5	78,8	80,0	83,3	42,9	50,0	100,0	40,0	100,0	0,0	90,7	58,3
СВЯЗ.С НЕЗ.ОБ.НАРКОТИКОВ	123429	10905	734	629	489	548	633	606	450	438	5143	1235
Прирост +/- (%)	-4,1	-16,0	-13,1	-12,5	-25,0	-16,8	-23,7	-39,3	-40,7	-25,0	-10,8	4,7
Доля от всех	9,1	8,3	9,4	5,2	5,3	4,6	6,4	8,2	8,3	5,0	12,5	6,9
В Т.Ч. СБЫТ	70867	7894	527	418	405	349	464	482	364	286	3724	875
Прирост +/- (%)	-7,2	-19,9	-24,8	-17,9	-25,3	-13,6	-28,6	-43,8	-43,3	-31,9	-11,6	-4,2
Доля от прест.связ.с наркотиками	57,4	72,4	71,8	66,5	82,8	63,7	73,3	79,5	80,9	65,3	72,4	70,9
СВЯЗ.С НЕЗ.ОБ.ОРУЖИЯ	17070	1087	127	158	88	120	133	56	81	75	113	136
Прирост +/- (%)	-1,2	-8,3	0,0	0,0	-26,7	-36,8	3,1	-34,1	3,8	-5,1	0,0	27,1
С ПРИМЕНЕНИЕМ ОРУЖИЯ	2144	161	11	19	13	27	16	12	6	11	16	30
Динамика	-12,8	-15,7	83,3	-36,7	-18,8	0,0	-15,8	-20,0	-57,1	-35,3	-40,7	50,0
Раскрываемость (%)	72,1	75,8	100,0	86,4	75,0	65,6	88,5	36,4	90,0	100,0	93,3	56,5
ВЫЯВЛ.ПРЕСТ.ЭКОНОМ.НАПР.	86610	7786	204	746	353	737	429	435	261	409	3041	1171
Прирост +/- (%)	9,5	8,2	-13,2	-2,7	4,4	37,5	-9,5	49,5	-20,7	1,2	6,6	20,7
Доля от всех	6,4	5,9	2,6	6,2	3,8	6,2	4,3	5,9	4,8	4,7	7,4	6,6
ВЗЯТОЧНИЧЕСТВО	8730	709	9	154	30	17	65	76	24	41	216	77
Динамика	28,0	41,8	12,5	113,9	-3,2	142,9	170,8	15,2	33,3	2,5	18,7	48,1
СОВЕРШ.В ОБЩЕСТВ. МЕСТАХ	391482	37544	2180	2944	3274	3126	2313	2066	1411	2279	13203	4748
Прирост +/- (%)	-4,6	-0,2	7,9	-14,6	0,6	0,2	-12,3	-16,5	0,2	-10,5	6,4	10,6
Доля от всех зарегистрирован.	28,9	28,6	27,8	24,6	35,6	26,1	23,3	28,0	26,1	26,0	32,1	26,6
В Т.Ч. НА УЛИЦАХ	225504	20208	942	1679	1461	1693	1327	1288	830	1372	6865	2751
Прирост +/- (%)	-7,2	-4,3	6,2	-9,5	-17,5	-6,5	-3,3	-18,7	-4,6	-10,7	0,2	6,3
Доля от всех зарегистрирован.	16,6	15,4	12,0	14,0	15,9	14,1	13,4	17,5	15,4	15,7	16,7	15,4
НЕСОВЕРШЕННОЛЕТНИМИ	20177	2044	173	290	247	236	205	206	93	150	269	175
Прирост +/- (%)	-16,7	-13,1	19,3	-18,3	-9,9	-25,8	-25,7	-7,2	-35,9	-16,7	12,6	-11,2
Доля от расследованных	2,9	3,3	4,3	4,6	6,1	3,9	3,3	6,2	2,5	3,3	1,5	2,9
РАНЕЕ СОВЕРШАВШИМИ	418301	35544	2781	4108	2796	4136	4241	1979	2218	2726	7455	3104
Прирост +/- (%)	1,0	-1,1	3,9	-7,9	0,8	-0,1	-1,8	-2,4	0,9	-14,6	7,3	-3,2
Доля от расследованных	59,4	57,6	68,4	65,1	69,5	68,5	68,6	59,3	59,4	59,4	42,5	52,2
ГРУППОЙ ЛИЦ (ВСЕГО)	63997	6703	208	548	426	544	351	593	1009	227	2231	566
Прирост +/- (%)	-0,5	18,7	33,3	-15,2	15,4	-6,2	-26,3	29,2	23,2	-7,3	66,7	1,1
Доля от расследованных	9,1	10,9	5,1	8,7	10,6	9,0	5,7	17,8	27,0	4,9	12,7	9,5
В СОСТОЯНИИ АЛКОПОЯНЕНИЯ	199526	16511	1074	2313	1412	2121	2650	1027	967	1311	1956	1680
Прирост +/- (%)	-7,4	-11,2	-10,9	-17,7	-9,0	-9,0	-6,8	-18,2	-21,4	-5,8	-3,5	-13,8
Доля от расследованных	28,3	26,7	26,4	36,6	35,1	35,1	42,9	30,8	25,9	28,6	11,2	28,2
КОЭФФИЦИЕНТ ПРЕСТУПНОСТИ Кол-во преступлений на 1 тыс. чел.	9,2	9,4	10,5	10,5	15,0	10,3	12,1	12,4	8,6	8,7	7,6	9,5