

**ПРОКУРАТУРА МУРМАНСКОЙ ОБЛАСТИ**  
**ОТДЕЛ ПРАВОВОЙ СТАТИСТИКИ**

---

**СОСТОЯНИЕ**  
**ПРЕСТУПНОСТИ**  
**В МУРМАНСКОЙ ОБЛАСТИ**

за январь-сентябрь 2021 года

Мурманск

## СОДЕРЖАНИЕ

КРАТКАЯ ХАРАКТЕРИСТИКА ПРЕСТУПНОСТИ В МУРМАНСКОЙ ОБЛАСТИ.....	3
ГРАФИЧЕСКОЕ ПРЕДСТАВЛЕНИЕ ДАННЫХ О СОСТОЯНИИ ПРЕСТУПНОСТИ В МУРМАНСКОЙ ОБЛАСТИ.....	6
ОБЩИЕ СВЕДЕНИЯ О СОСТОЯНИИ ПРЕСТУПНОСТИ .....	14
СВЕДЕНИЯ О ПРЕСТУПЛЕНИЯХ, ПРЕДВАРИТЕЛЬНО РАССЛЕДОВАННЫХ СУБЪЕКТАМИ УЧЕТА .....	15
СВЕДЕНИЯ О ЗАРЕГИСТРИРОВАННЫХ ПРЕСТУПЛЕНИЯХ ПО ОТДЕЛЬНЫМ ВИДАМ .....	16
ХАРАКТЕРИСТИКА ЛИЦ, СОВЕРШИВШИХ ПРЕСТУПЛЕНИЯ .....	17
ПРЕСТУПЛЕНИЯ, СОВЕРШЕННЫЕ В ОБЩЕСТВЕННЫХ МЕСТАХ, НА ДОРОГАХ И ТРАССАХ ВНЕ НАСЕЛЕННЫХ ПУНКТОВ.....	18
СОЦИАЛЬНО-КРИМИНОЛОГИЧЕСКАЯ ХАРАКТЕРИСТИКА ПРЕСТУПНОСТИ.....	19
ПРЕСТУПЛЕНИЯ, СВЯЗАННЫЕ С ИНОСТРАННЫМИ ГРАЖДДАНАМИ И ЛИЦАМИ БЕЗ ГРАЖДАНСТВА.....	19
СОСТОЯНИЕ И ДИНАМИКА ПРЕСТУПНОСТИ В МУРМАНСКОЙ ОБЛАСТИ .....	20
СОСТОЯНИЕ И ДИНАМИКА ТЯЖКИХ И ОСОБО ТЯЖКИХ ПРЕСТУПЛЕНИЙ В МУРМАНСКОЙ ОБЛАСТИ .....	21
СВЕДЕНИЯ О ПРИЧИНЕННОМ, ДОБРОВОЛЬНО ПОГАШЕННОМ МАТЕРИАЛЬНОМ УЩЕРБЕ, СТОИМОСТИ ИЗЪЯТОГО И АРЕСТОВАННОГО ИМУЩЕСТВА.....	22
СВЕДЕНИЯ О ЗАРЕГИСТРИРОВАННЫХ ПРЕСТУПЛЕНИЯХ В МУРМАНСКОЙ ОБЛАСТИ .....	23
СВЕДЕНИЯ О СОСТОЯНИИ ПРЕСТУПНОСТИ В ЦЕЛОМ ПО РОССИЙСКОЙ ФЕДЕРАЦИИ И СЕВЕРО-ЗАПАДНОМУ ФЕДЕРАЛЬНОМУ ОКРУГУ .....	24

## **КРАТКАЯ ХАРАКТЕРИСТИКА ПРЕСТУПНОСТИ В МУРМАНСКОЙ ОБЛАСТИ**

Общее число зарегистрированных преступлений в Мурманской области снизилось на 4,6% в сравнении с аналогичным периодом прошлого года (с 9 112 до 8 686). Раскрываемость преступлений сократилась на 1,6% (с 57,1% до 58,7%).

Коэффициент преступности (количество преступлений на 1 тыс. населения) по Российской Федерации составляет 10,4, по Северо-Западному федеральному округу – 10,6, по Мурманской области – 11,6.

Количество предварительно расследованных преступлений возросло на 84 или 1,9% (с 4 392 до 4 476).

Количество зарегистрированных тяжких и особо тяжких преступлений снизилось на 3,9% (с 2 641 до 2 536), число предварительно расследованных таких преступлений увеличилось на 33,6% (с 696 до 930).

Удельный вес тяжких и особо тяжких преступлений возрос на 0,2% и составил 29,2 (28,9%). Раскрываемость сократилась на 1,5% (с 47,6% до 46,1%).

При незначительном снижении в целом по области числа зарегистрированных тяжких и особо тяжких преступлений, количество преступлений профилактической направленности уменьшилось на 9,7% и составило 885 преступлений (980).

Количество краж (ст. 158 УК РФ) снизилось на 1,1% и составило 2 802 преступления, их раскрываемость увеличилась на 0,4% (с 53,3% до 52,1%).

Количество мошенничеств (ст. 159 – 159.6 УК РФ) сократилось на 10,8% и составило 1 757 преступлений (1 970). Раскрываемость снизилась на 0,7% (с 15,5% до 14,8%).

Количество преступлений террористического характера возросло на 33,3% и составило 16 (АППГ-12). Раскрываемость уменьшилась на 0,6% и составила 91,6% (92,3%).

Зарегистрировано 4 преступления экстремистской направленности (АППГ - 4). Их раскрываемость увеличилась на 25% и составила 100% (75%).

Количество убийств (с покушениями) снизилось на 12,5% и составило 21 преступление (АППГ-24). Их раскрываемость составляет 100% как и за АППГ.

Количество зарегистрированных преступлений, связанных с незаконным оборотом оружия, уменьшилось на 2,7% и составило 143 (147). Их раскрываемость увеличилась на 6,4% и составила 79,1%. (72,6%).

Зарегистрировано 2 преступления, связанных с оборонно-промышленным комплексом (АППГ-6). Раскрываемость составляет 100% (АППГ-40%).

Число преступлений, совершенных в сфере ЖКХ, возросло на 111,1% (с 9 до 19). Раскрываемость составляет 100% как и за АППГ.

Количество погибших в результате преступных посягательств уменьшилось на 9,6% и составило 75 лиц, здоровью которых причинен тяжкий вред, уменьшилось на 40,7% и составило 106 лиц.

Число фактов умышленного причинения тяжкого вреда здоровью уменьшилось на 20,6% и составило 81 преступление, средней тяжести вреда здоровью возросло на 8,3% и составило 143 преступления.

Количество преступлений в сфере незаконного оборота наркотических средств, психотропных и сильнодействующих веществ уменьшилось на 14,6% и составило 815. Удельный вес снизился на 1,1% и составил 9,4%.

На 9,7% снизилось количество выявленных преступлений экономической направленности (с 268 до 242). Их удельный вес в общем массиве зарегистрированных преступлений составил 2,8%.

Число зарегистрированных преступлений коррупционной направленности снизилось на 29,7% (со 74 до 52), их удельный вес в общем массиве зарегистрированных преступлений составил 0,6%.

Число зарегистрированных преступлений, совершенных с использованием информационно-телекоммуникационных технологий или в сфере компьютерной информации снизилось на 7,8% (с 3 145 до 2 898).

Размер причиненного материального ущерба от преступлений составил 786 823 тыс. рублей (+31,4%).

Добровольно погашено и изъято имущества, денег, ценностей на сумму 242 014 тыс. рублей (-8,7%). Наложено арест на имущество на сумму 151 717 тыс. рублей (-49,1%).

При этом добровольно погашено материального ущерба на сумму 118 204 тыс. рублей (-51,6%), а изъято имущества, денег, ценностей на сумму 123 810 тыс. рублей (+492,1%).

Удельный вес добровольно погашенного ущерба и изъятого имущества относительно причиненного ущерба (реальная возмещаемость) составляет 30,8% (50%).

Количество преступлений, укрытых субъектами регистрации от учета (по данным раздела 8 формы федерального статистического наблюдения № 4-ЕГС «Сведения о состоянии преступности и результатах расследования преступлений»), увеличилось на 8,5% (с 974 до 1 057).

Правоохранительными органами раскрыто 4 476 преступления из числа находившихся в производстве, что на 1,9% больше, чем за аналогичный период прошлого года (4 392).

Раскрыто 206 преступления прошлых лет (-0,9%), в том числе 44 тяжких и особо тяжких преступления (-15,3%).

Не раскрытыми остались 3 367 преступлений (+8,8%, 3 094).

Из общего количества нераскрытых преступлений на тяжкие преступления приходится 27,5% (в аналогичном периоде прошлого года – 20,5%), на особо тяжкие – 4,8% (АППГ-4,3%).

Остались нераскрытыми 1 212 краж (+23,4%), 1 249 мошенничеств (+6,4%, 1 173), 323 преступления, связанных с незаконным оборотом наркотических средств или психотропных веществ (-11,9%, 367).

Анализ социально-криминологической характеристики преступности свидетельствует, что более половины преступлений (3 068) совершены лицами, ранее совершавшими преступления. Удельный вес таких преступлений возрос и составил 68,5% (67,4%).

На 13,7% увеличилась преступность среди несовершеннолетних (со 167 до 190). Удельный вес преступлений, совершенных несовершеннолетними или

при их соучастии, возрос на 0,4% и составил 4,2%.

На 37,1% (с 175 до 240) возросло число преступлений, совершенных в группе, в том числе на 36,8% (с 19 до 26) – организованными группами или преступными сообществами.

Четверть (26,1%) от общего числа преступлений совершены лицами в состоянии алкогольного опьянения (АППГ – 30,4%). Количество предварительно расследованных таких преступлений снизилось на 12,7% и составило 1 165 преступлений (АППГ - 1 335).

На 125% (с 8 до 18) возросло количество лиц, совершивших преступления в состоянии наркотического опьянения.

На 1,9% увеличилось количество зарегистрированных преступлений, совершенных в общественных местах (с 2 327 до 2 373). Их удельный вес в общем числе зарегистрированных преступлений составил 27,3% (25,5%).

На 4,7% (с 1049 до 1098) возросло число зарегистрированных преступлений, совершенных на улицах, площадях, в парках и скверах. Их удельный вес в общем массиве зарегистрированных преступлений составил 12,6% (11,5%).

На 20,9% (с 62 до 75) возросло число преступлений, совершенных иностранными гражданами и лицами без гражданства. Из них 54 преступления совершены гражданами государств-участников СНГ, что составляет 72% от всех преступлений, совершенных не гражданами России.

Общее число лиц, совершивших преступления, увеличилось на 1,1% (с 3 645 до 3 685). 33,5% обвиняемых ранее судимы за совершение преступления, а 60% – не имеют постоянного источника дохода.

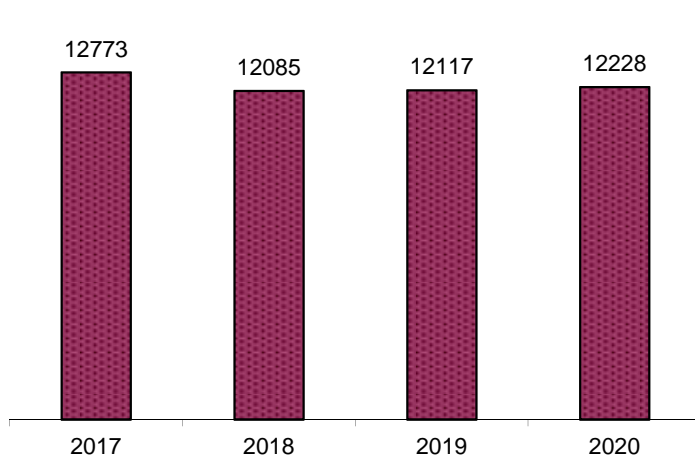
Число несовершеннолетних, совершивших преступления, возросло на 10,7% (с 131 до 145).

На 12,4% увеличилось число несовершеннолетних учащихся (с 105 до 118).

На 53,3% снизилось число несовершеннолетних, совершивших преступление в состоянии алкогольного опьянения (с 15 до 7).

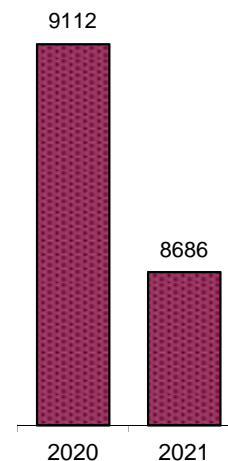
## ГРАФИЧЕСКОЕ ПРЕДСТАВЛЕНИЕ ДАННЫХ О СОСТОЯНИИ ПРЕСТУПНОСТИ В МУРМАНСКОЙ ОБЛАСТИ ДИНАМИКА ПРЕСТУПНОСТИ

по годам



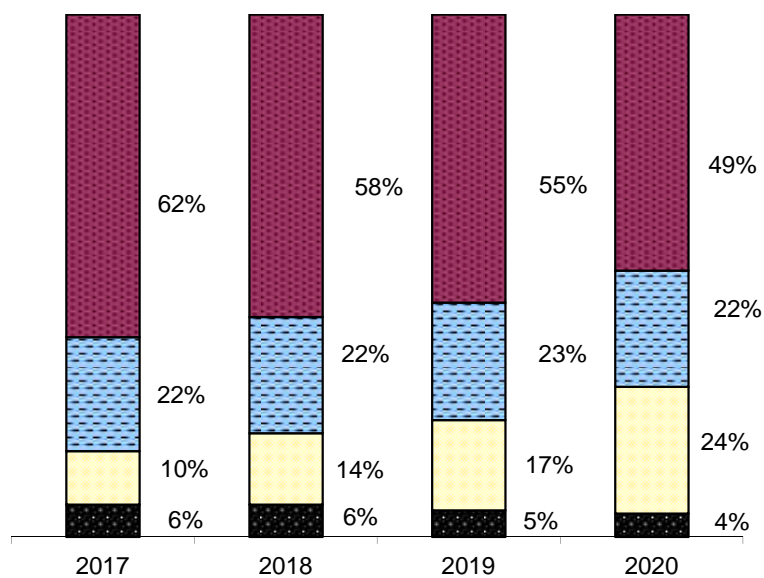
■ Всего зарегистрировано преступлений

отчетный период



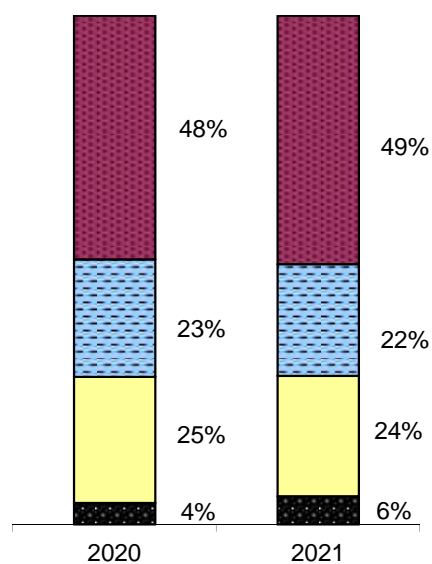
## СТРУКТУРА ЗАРЕГИСТРИРОВАННЫХ ПРЕСТУПЛЕНИЙ ПО КАТЕГОРИЯМ

по годам

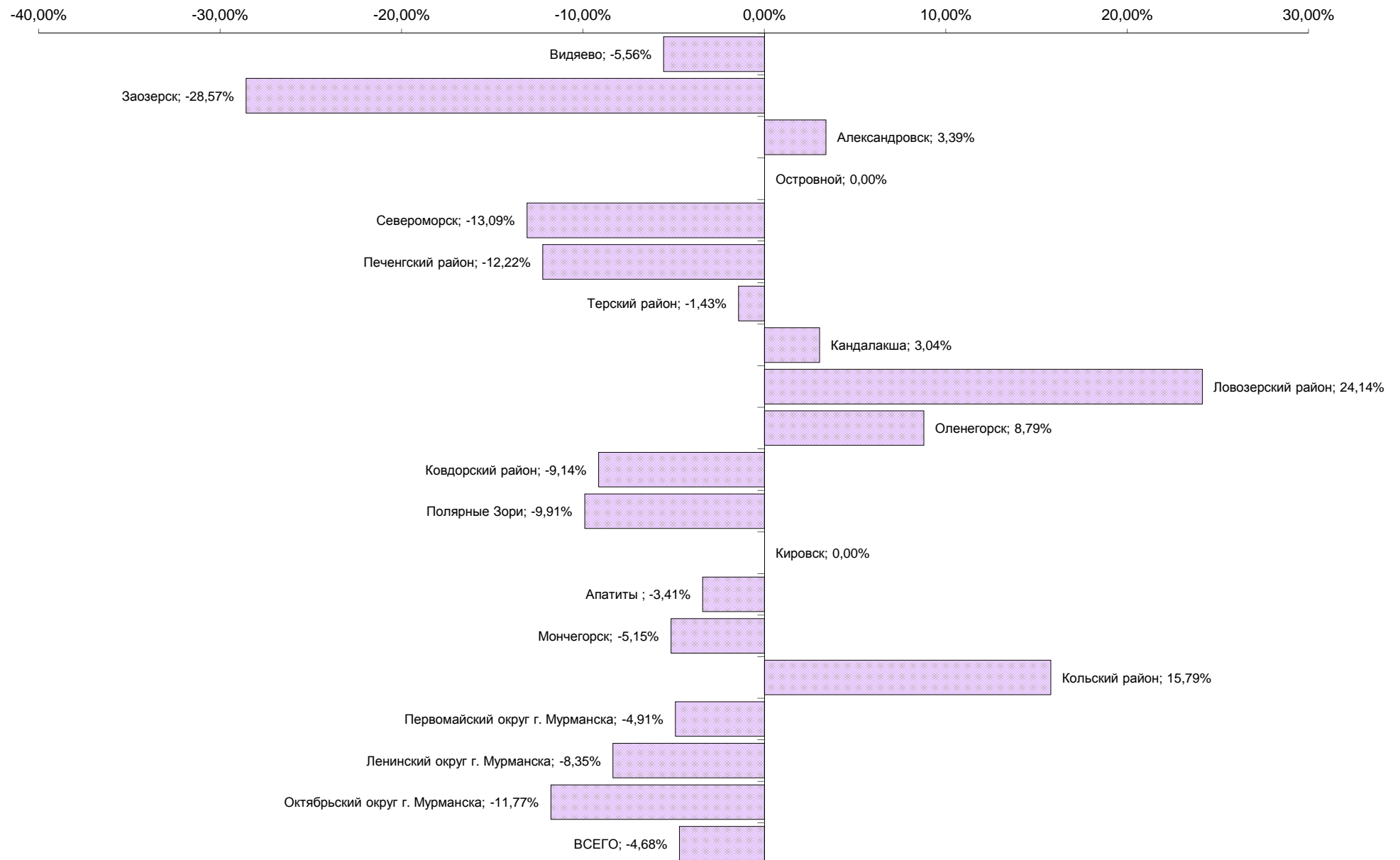


■ Особо тяжкие ■ Тяжкие ■ Средней тяжести ■ Небольшой тяжести

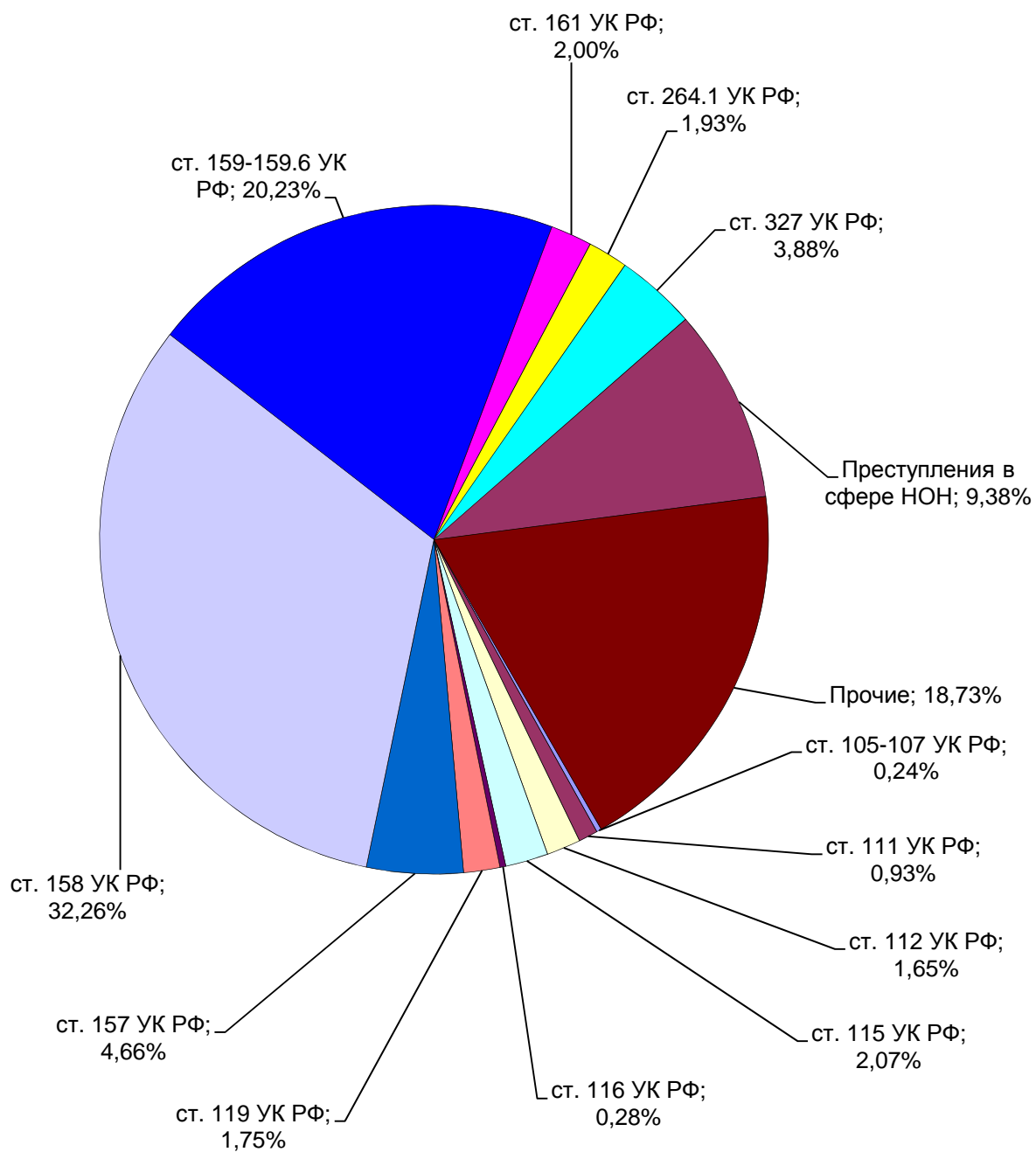
отчетный период



## ДИНАМИКА ЗАРЕГИСТРИРОВАННЫХ ПРЕСТУПЛЕНИЙ

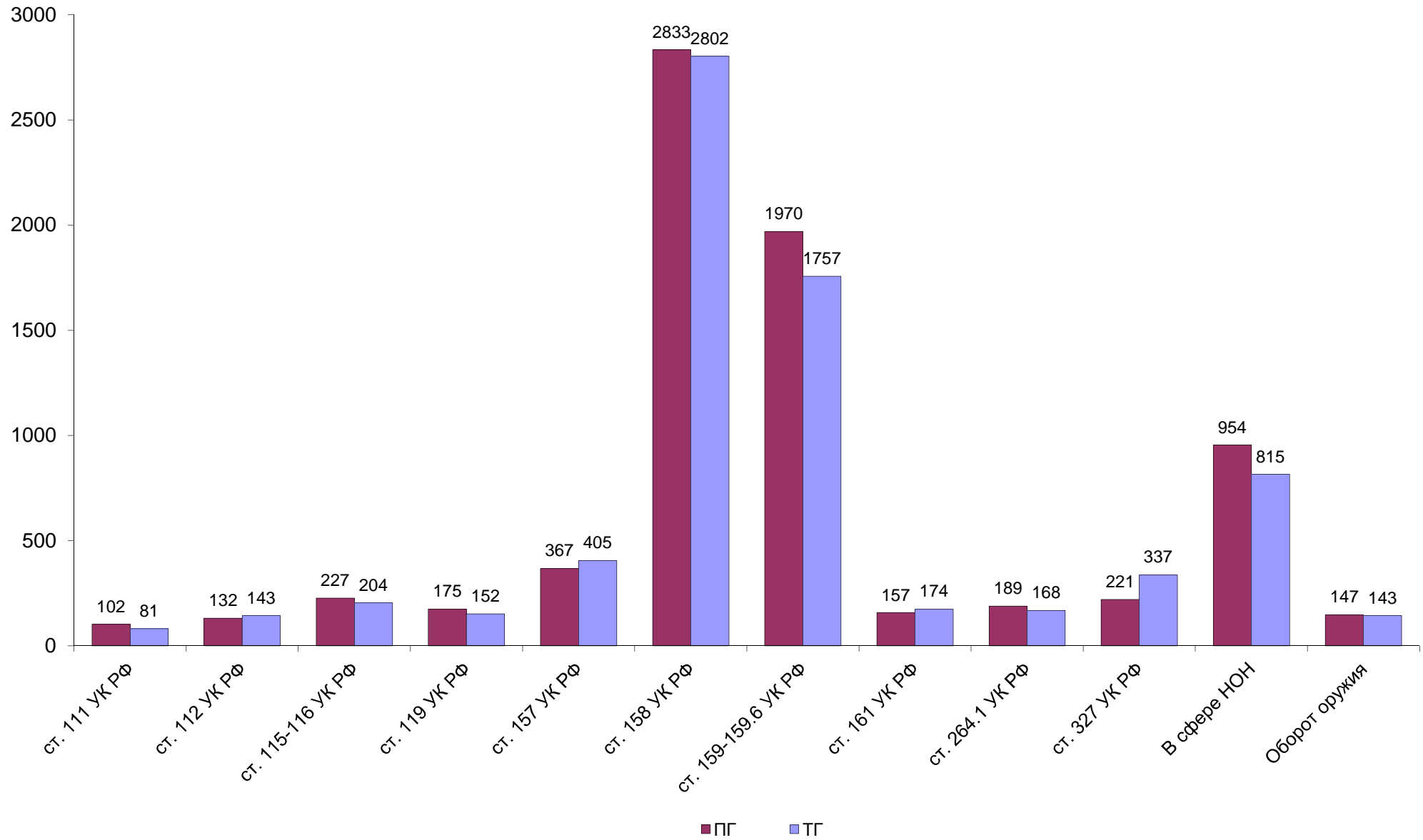


## СТРУКТУРА ПРЕСТУПНОСТИ (в %)

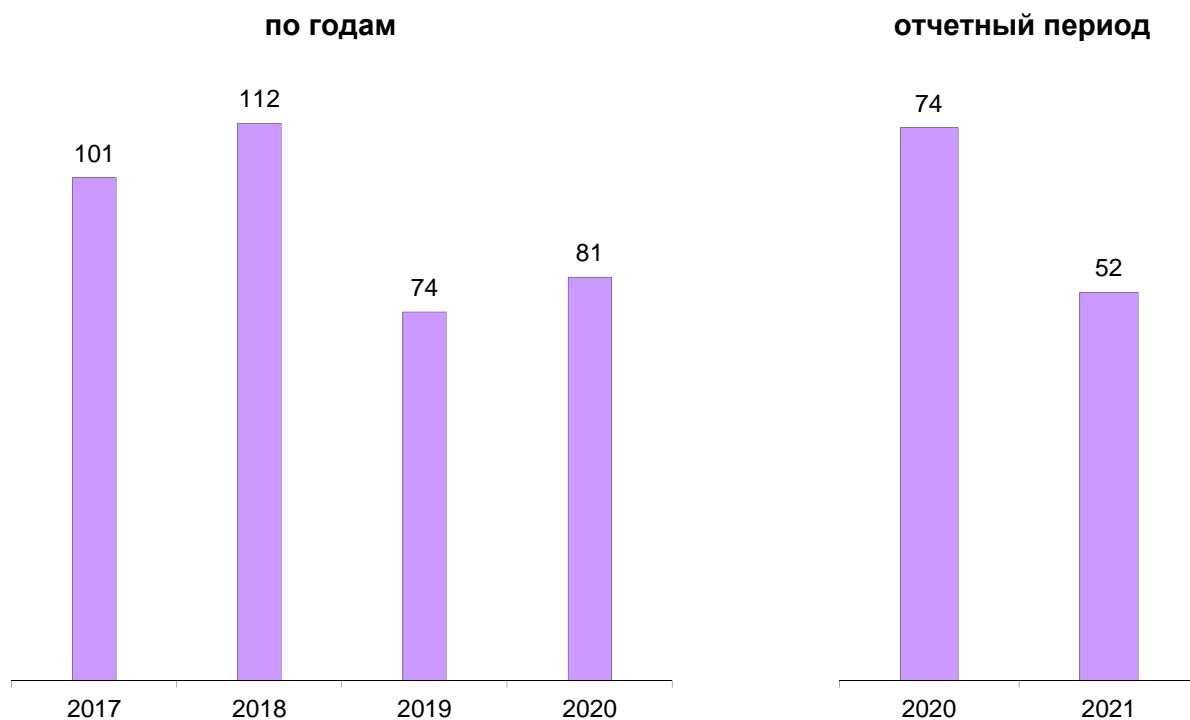




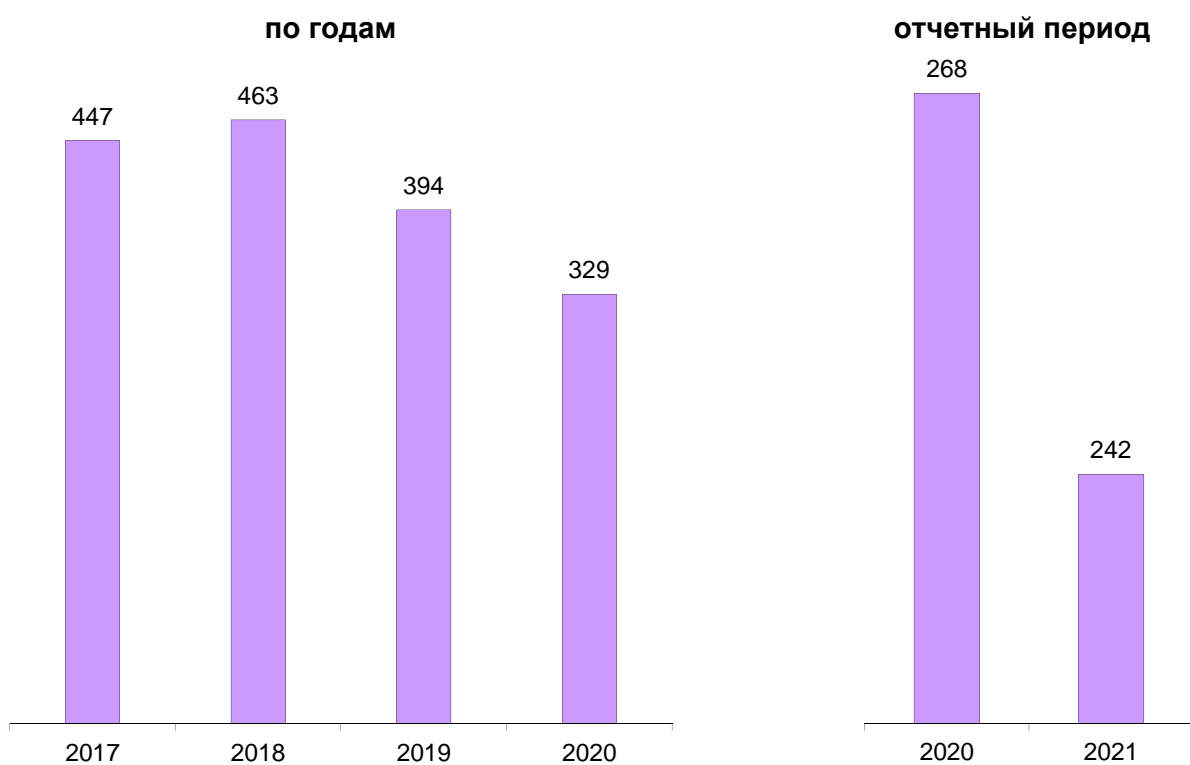
## ДИНАМИКА НАИБОЛЕЕ РАСПРОСТРАНЕННЫХ ПРЕСТУПЛЕНИЙ



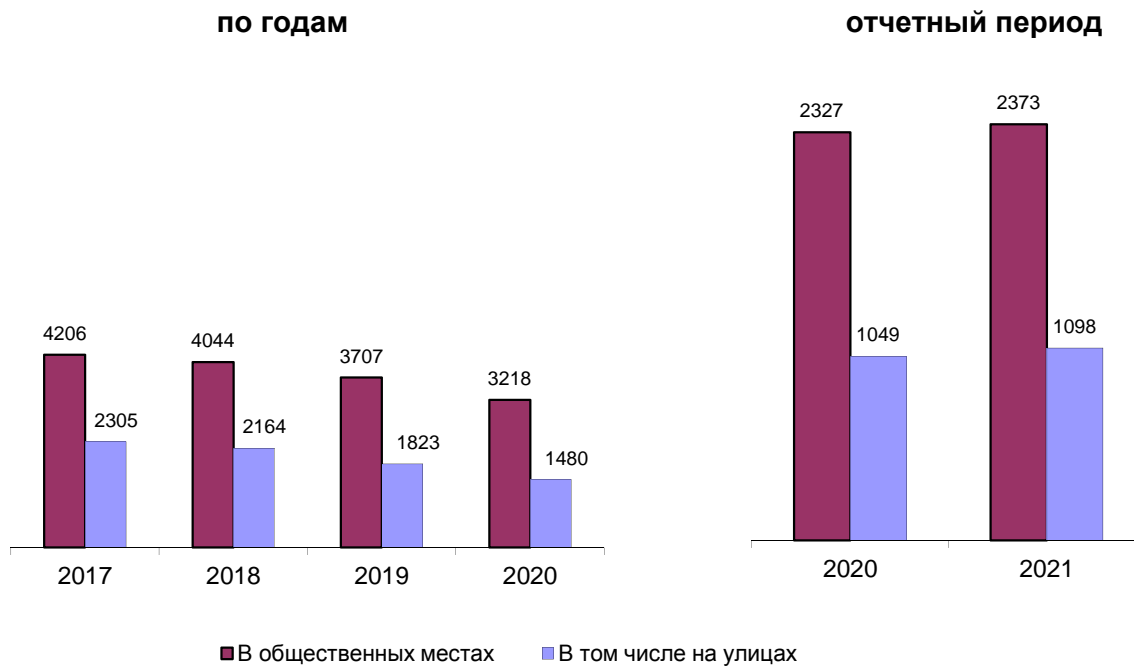
## ЗАРЕГИСТРИРОВАНО ПРЕСТУПЛЕНИЙ КОРРУПЦИОННОЙ НАПРАВЛЕННОСТИ



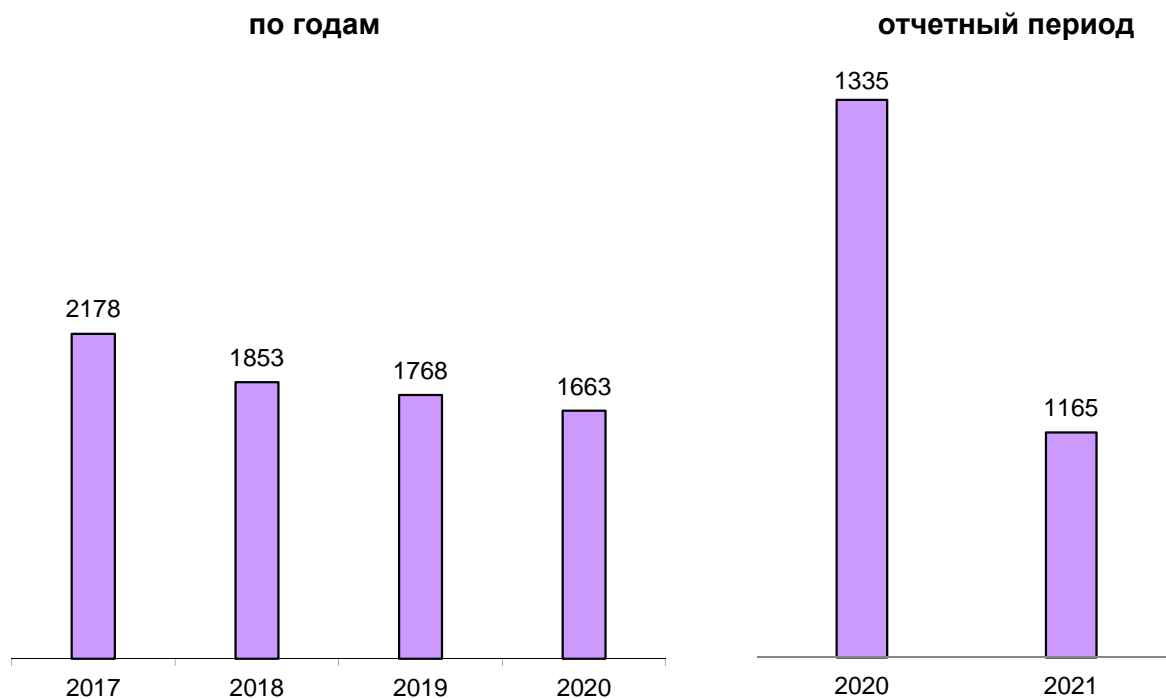
## ЗАРЕГИСТРИРОВАНО ПРЕСТУПЛЕНИЙ ЭКОНОМИЧЕСКОЙ НАПРАВЛЕННОСТИ



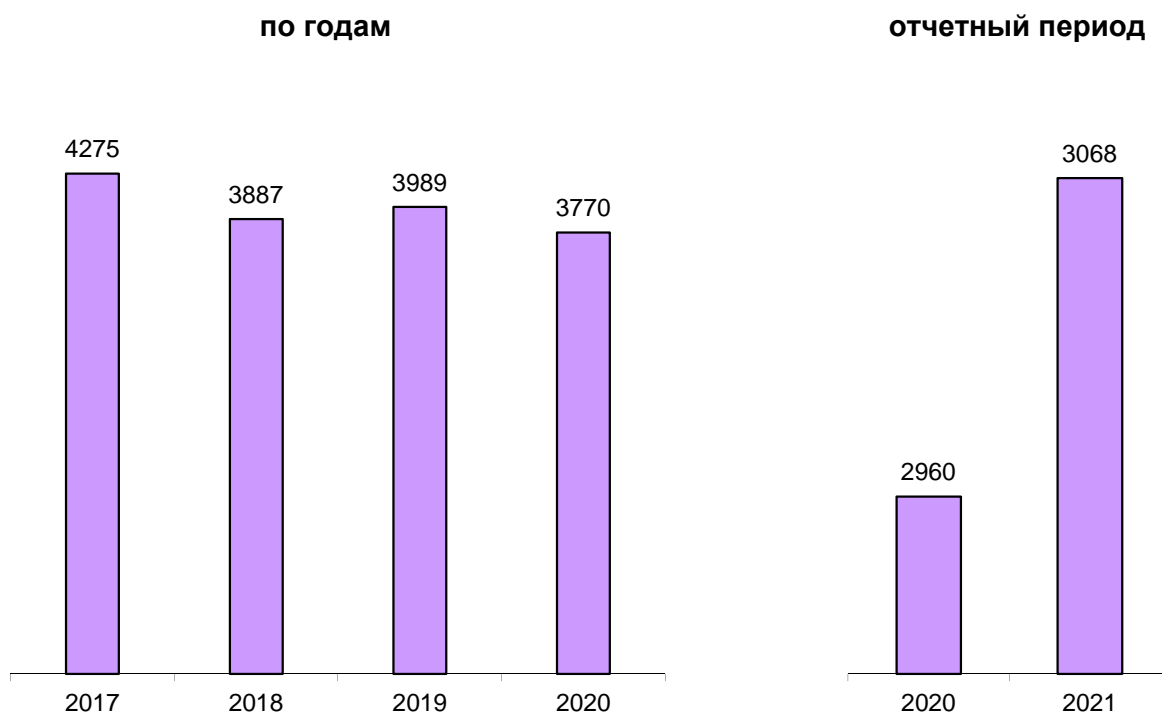
## ЗАРЕГИСТРИРОВАНО ПРЕСТУПЛЕНИЙ, СОВЕРШЕННЫХ В ОБЩЕСТВЕННЫХ МЕСТАХ, В Т.Ч. НА УЛИЦАХ



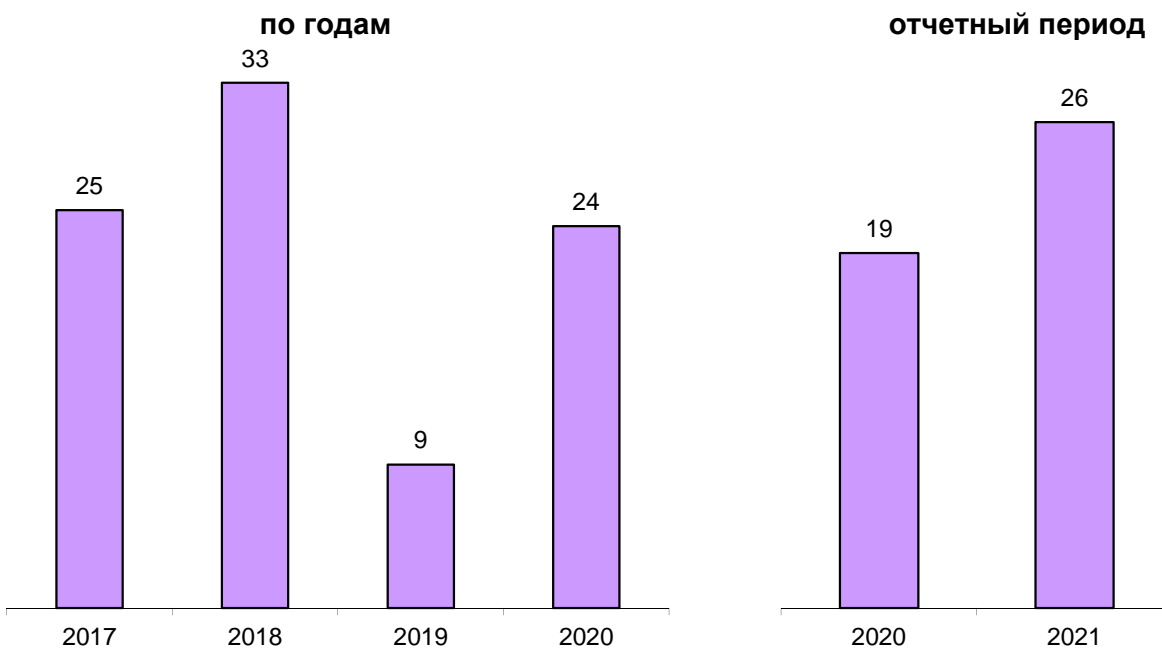
## ПРЕДВАРИТЕЛЬНО РАССЛЕДОВАНО ПРЕСТУПЛЕНИЙ, СОВЕРШЕННЫХ В СОСТОЯНИИ АЛКОГОЛЬНОГО ОПЬЯНЕНИЯ

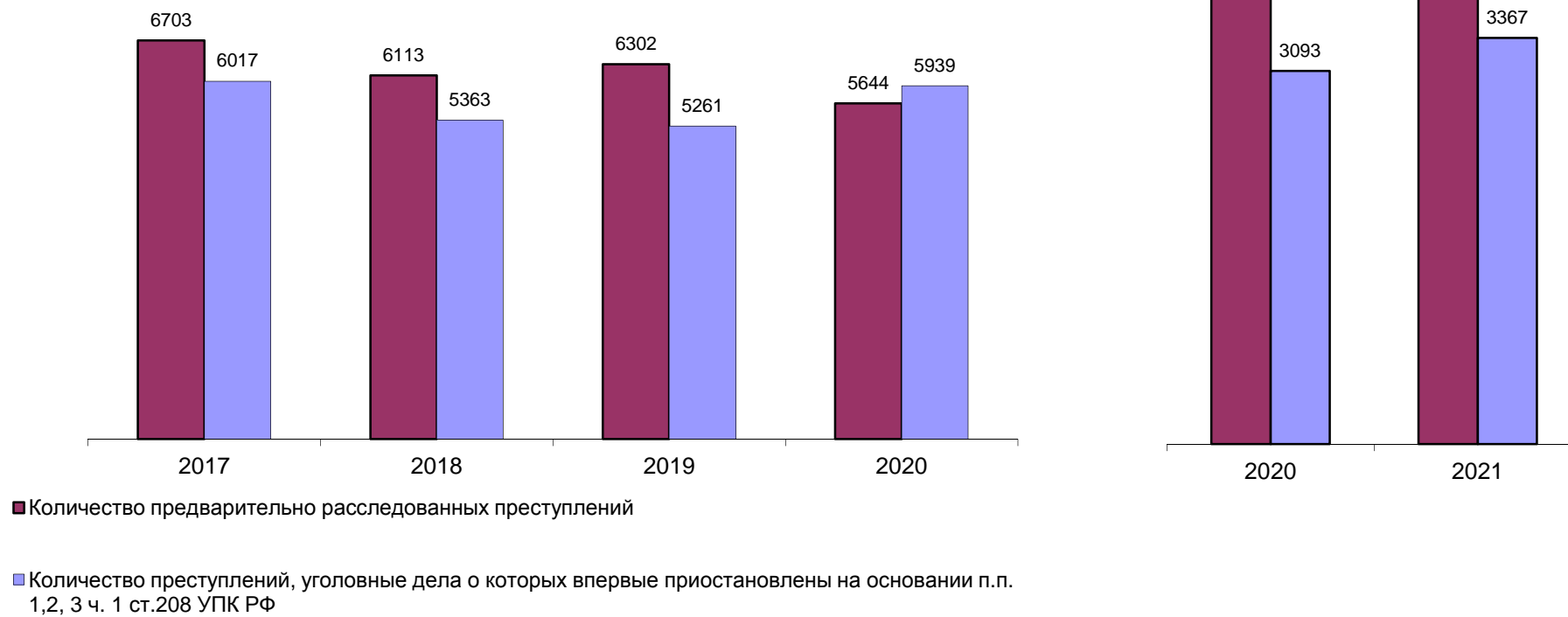


**ПРЕДВАРИТЕЛЬНО РАССЛЕДОВАНО ПРЕСТУПЛЕНИЙ, СОВЕРШЕННЫХ  
ЛИЦАМИ, РАНЕЕ СОВЕРШАВШИМИ ПРЕСТУПЛЕНИЯ**



**ПРЕДВАРИТЕЛЬНО РАССЛЕДОВАНО ПРЕСТУПЛЕНИЙ, СОВЕРШЕННЫХ  
ОРГАНИЗОВАННОЙ ГРУППОЙ ИЛИ ПРЕСТУПНЫМ СООБЩЕСТВОМ**



**СВЕДЕНИЯ О ПРЕДВАРИТЕЛЬНО РАССЛЕДОВАННЫХ И НЕРАСКРЫТЫХ ПРЕСТУПЛЕНИЯХ****по годам****отчетный период**

ОБЩИЕ СВЕДЕНИЯ О СОСТОЯНИИ ПРЕСТУПНОСТИ

				КОЛИЧЕСТВО ПРЕСТУПЛЕНИЙ, ЗАРЕГИСТРИРОВАННЫХ		КОЛИЧЕСТВО ПРЕДВАРИТЕЛЬНО РАССЛЕДОВАННЫХ ПРЕСТУПЛЕНИЙ В ОТЧЕТНОМ ПЕРИОДЕ		ДИНАМИКА +/-		УГОЛОВНЫЕ ДЕЛА О КОТОРЫХ ВПЕРВЫЕ ПРИОСТАНОВЛЕНЫ ПО Ч.1 СТ.208 УПК РФ								ВСЕГО НЕ РАСКРЫТО		ДИНАМИКА +/-		РАСКРЫВАЕМОСТЬ, %		ДИНАМИКА +/-		УДЕЛЬНЫЙ ВЕС, ЗАРЕГИСТРИРОВАННЫХ, %		ДИНАМИКА +/-		ВЫЯВЛЕНО ЛИЦ, СОВЕРШИВШИХ ПРЕСТУПЛЕНИЯ		ДИНАМИКА +/-							
				В ОТЧЕТНОМ ПЕРИОДЕ						ДИНАМИКА +/-		П.1		ДИНАМИКА +/-		П.2																		ДИНАМИКА +/-		П.3		ДИНАМИКА +/-	
		ТГ	ПГ	ТГ	ПГ	ТГ	ПГ	ТГ	ПГ	ТГ	ПГ	ТГ	ПГ	ТГ	ПГ	ТГ	ПГ	ТГ	ПГ	ТГ	ПГ	ТГ	ПГ	ТГ	ПГ	ТГ	ПГ	ТГ	ПГ	ТГ	ПГ	ТГ	ПГ						
ВСЕГО		1	8686	9112	-4,68	4476	4392	1,91	3307	3017	9,61	60	64	-6,25	0	12	-100,00	3367	3093	8,86	57,07	58,68	-1,61				3685	3645	1,10										
ТОМ ЧИСЛЕ	ОСОБО ТЯЖКИХ	2	480	387	24,03	209	171	22,22	157	130	20,77	4	1	300,00	0	0	0,00	161	131	22,90	56,49	56,62	-0,14	5,53	4,25	1,28	203	164	23,78										
	ТЯЖКИХ	3	2056	2254	-8,78	721	525	37,33	917	620	47,90	8	9	-11,11	0	4	-100,00	925	633	46,13	43,80	45,34	-1,53	23,67	24,74	-1,07	675	497	35,81										
	СРЕДНЕЙ ТЯЖЕСТИ	4	1906	2105	-9,45	721	719	0,28	944	975	-3,18	9	15	-40,00	0	4	-100,00	953	994	-4,12	43,07	41,97	1,10	21,94	23,10	-1,16	648	699	-7,30										
	НЕБОЛЬШОЙ ТЯЖЕСТИ	5	4244	4366	-2,79	2825	2977	-5,11	1289	1292	-0,23	39	39	0,00	0	4	-100,00	1328	1335	-0,52	68,02	69,04	-1,02	48,86	47,91	0,95	2159	2285	-5,51										
	ЭКОНОМИЧЕСКОЙ НАПРАВЛЕННОСТИ	6	242	268	-9,70	156	131	19,08	38	20	90,00	2	5	-60,00	0	3	-100,00	40	28	42,86	79,59	82,39	-2,80	2,79	2,94	-0,16	124	120	3,33										
	ИЗ НИХ НАЛОГОВЫХ ПРЕСТУПЛЕНИЙ	7	9	18	-50,00	9	17	-47,06	1	0	100,00	0	1	-100,00	0	0	0,00	1	1	0,00	90,00	94,44	-4,44	0,10	0,20	-0,09	10	17	-41,18										
	КОРРУПЦИОННОЙ НАПРАВЛЕННОСТИ	8	52	74	-29,73	37	37	100,00	0	0	0,00	0	2	0,00	0	1	0,00	0	3	-100,00	100,00	92,50	7,50	0,60	0,81	-0,21	32	35	100,00										
	ЭКОЛОГИЧЕСКИЕ	9	155	97	59,79	52	37	2500,00	54	49	5300,00	0	1	-100,00	0	0	0,00	54	50	8,00	49,06	42,53	6,53	1,78	1,06	0,72	72	63	7100,00										
	ТЕРРОРИСТИЧЕСКОГО ХАРАКТЕРА	10	16	12	33,33	11	12	1000,00	0	0	0,00	1	0	100,00	0	1	0,00	1	1	0,00	91,67	92,31	-0,64	0,18	0,13	0,05	10	7	100,00										
	ЭКСТРЕМИСТСКОЙ НАПРАВЛЕННОСТИ	11	4	4	0,00	4	3	-87,10	0	1	-100,00	0	0	-100,00	0	0	-100,00	0	1	-100,00	100,00	75,00	25,00	0,05	0,04	0,00	3	2	-92,86										
	СОВЕРШЕННЫХ В СФЕРЕ ЖХХ	12	19	9	111,11	14	5	-97,52	0	0	-100,00	0	0	-100,00	0	0	0,00	0	0	0,00	100,00	100,00	0,00	0,22	0,10	0,12	15	5	-96,98										
	СВЯЗАННЫХ С ДОЛЕВЫМ УЧАСТИЕМ ГРАЖДАН В СТРОИТЕЛЬСТВЕ МНОГОВАРТИРНЫХ ДОМОВ	13	0	0	0,00	0	0	-100,00	0	0	-100,00	0	0	-100,00	0	0	-100,00	0	0	0,00	0,00	0,00	0,00	0,00	0,00	0,00	0,00	0	0	-100,00									
	СВЯЗАННЫХ С ОБОРОННО-ПРОМЫШЛЕННЫМ КОМПЛЕКСОМ	14	2	6	-66,67	4	2	-96,04	0	1	-100,00	0	2	0,00	0	0	0,00	0	3	-100,00	100,00	40,00	60,00	0,02	0,07	-0,04	3	1	-95,38										
	СОВЕРШЕННЫХ В ОСОБО КРУПНОМ РАЗМЕРЕ ЛИБО СОПРЯЖЕННЫХ С ИЗВЛЕЧЕНИЕМ ДОХОДА В ОСОБО КРУПНОМ РАЗМЕРЕ	15	203	120	69,17	36	31	100,00	94	29	100,00	0	3	0,00	0	3	0,00	94	35	168,57	27,69	46,97	-19,28	2,34	1,32	1,02	56	42	100,00										
	СОВЕРШЕННЫХ В КРУПНОМ (ЗНАЧИТЕЛЬНОМ) РАЗМЕРЕ ЛИБО ПРИЧИНИВШИХ КРУПНЫЙ (ЗНАЧИТЕЛЬНЫЙ) УЩЕРБ	16	2523	2736	-7,79	622	564	4342,86	1356	1149	135500,00	10	14	100,00	0	0	0,00	1366	1163	17,45	31,29	32,66	-1,37	29,05	30,03	-0,98	570	496	4284,62										
СВЯЗАННЫХ С НЕЗАКОННЫМ ОБОРОТОМ	НАРКОТИЧЕСКИХ СРЕДСТВ, ПСИХОТРОПНЫХ И СИЛЬНОДЕЙСТВУЮЩИХ ВЕЩЕСТВ	17	815	954	-14,57	372	319	12300,00	324	369	100,00	5	2	100,00	0	1	0,00	329	372	-11,56	53,07	46,16	6,90	9,38	10,47	-1,09	322	249	16000,00										
	ОРУЖИЯ	18	143	147	-2,72	106	101	10500,00	28	38	100,00	0	0	0,00	0	0	0,00	28	38	-26,32	79,10	72,66	6,44	1,65	1,61	0,03	68	65	100,00										
СОВЕРШЕННЫХ С ИСПОЛЬЗОВАНИЕМ	ОРУЖИЯ, БОЕПРИПАСОВ, ВЗРЫВАЧАТЫХ ВЕЩЕСТВ, ВЗРЫВНЫХ ИЛИ ИМИТИРУЮЩИХ УСТРОЙСТВ	19	17	17	0,00	12	14	-94,50	0	1	-100,00	0	0	-100,00	0	0	0,00	0	1	-100,00	100,00	93,33	6,67	0,20	0,19	0,01	10	13	100,00										
	ИЗ НИХ ОГНЕСТРЕЛЬНОГО И ГАЗОВОГО ОРУЖИЯ, БОЕПРИПАСОВ	20	14	6	133,33	8	3	100,00	0	0	0,00	0	0	0,00	0	0	0,00	0	0	0,00	100,00	100,00	0,00	0,16	0,07	0,10	6	2	100,00										
	ВЗРЫВНЫХ ВЕЩЕСТВ И ВЗРЫВНЫХ УСТРОЙСТВ	21	0	1	-100,00	1	1	100,00	0	0	0,00	0	0	0,00	0	0	0,00	0	0	0,00	100,00	100,00	0,00	0,00	0,01	-0,01	1	0	100,00										
СОВЕРШЕННЫХ	В ГОРОДАХ И ПОСЕЛКАХ ГОРОДСКОГО ТИПА	22	8217	8667	-5,19	4252	4173	100,00	3123	2859	100,00	56	58	100,00	0	12	0,00	3179	2929	8,54	57,22	58,76	-1,54	94,60	95,12	-0,52	0	0	0,00										
	В СЕЛЬСКОЙ МЕСТНОСТИ	23	466	443	5,19	224	218	100,00	183	158	100,00	3	6	100,00	0	0	0,00	186	164	13,41	54,63	57,07	-2,43	5,36	4,86	0,50	0	0	0,00										

СВЕДЕНИЯ О ПРЕСТУПЛЕНИЯХ, ПРЕДВАРИТЕЛЬНО РАССЛЕДОВАННЫХ СУБЪЕКТАМИ УЧЕТА

			ВСЕГО	КОЛИЧЕСТВО ПРЕСТУПЛЕНИЙ, УГОЛОВНЫЕ ДЕЛА ПО КОТОРЫМ ПРЕДВАРИТЕЛЬНО РАССЛЕДОВАНЫ СОТРУДНИКАМИ																		
				СЛЕДСТВЕННЫХ ОРГАНОВ СЛЕДСТ ВЕННОГО КОМИТЕТА РОССИЙСКОЙ ФЕДЕРАЦИИ	ДИНА- МИКА +/-	ОРГАНОВ ВНУТРЕННИХ ДЕЛ	ДИНА- МИКА +/-	ОРГАНОВ ФЕДЕ РАЛЬНОЙ СЛУЖБЫ БЕЗОПАСНОСТИ	ДИНА- МИКА +/-	ТАМОЖЕННЫХ ОРГАНОВ	ДИНА- МИКА +/-	ОРГАНОВ ФЕДЕРАЛЬНОЙ СЛУЖБЫ СУДЕБНЫХ ПРИСТАВОВ	ДИНА- МИКА +/-	ОГРАНОВ ГОСУДАРСТ ВЕННОГО ПОЖАРНОГО НАДЗОРА	ДИНА- МИКА +/-							
																ТГ	ПГ	ТГ	ПГ	ТГ	ПГ	ТГ
ВСЕГО		1		4476		453		448		1,12		3644		3591		1,48	43	36	19,44	0	0	0,00
В Т О М  Ч И С Л Е	ОСОБО ТЯЖКИХ		2	209	78	59	32,20	125	108	15,74	6	4	50,00	0	0	0,00	0	0	0,00	0	0	0,00
	ТЯЖКИХ		3	721	109	80	36,25	597	437	36,61	15	8	87,50	0	0	0,00	0	0	0,00	0	0	0,00
	СРЕДНЕЙ ТЯЖЕСТИ		4	721	74	76	-2,63	631	627	0,64	16	16	0,00	0	0	0,00	0	0	0,00	0	0	0,00
	НЕБОЛЬШОЙ ТЯЖЕСТИ		5	2825	192	233	-17,60	2291	2419	-5,29	6	8	-25,00	0	0	0,00	331	315	5,08	1	1	0,00
	ЭКОНОМИЧЕСКОЙ НАПРАВЛЕННОСТИ		6	156	55	62	-11,29	98	69	42,03	3	0	100,00	0	0	0,00	0	0	0,00	0	0	0,00
	ИЗ НИХ	НАЛОГОВЫХ ПРЕСТУПЛЕНИЙ	7	9	9	10	-10,00	0	7	-100,00	0	0	0,00	0	0	0,00	0	0	0,00	0	0	0,00
	КОРРУПЦИОННОЙ НАПРАВЛЕННОСТИ		8	37	28	20	40,00	7	17	-58,82	2	0	100,00	0	0	0,00	0	0	0,00	0	0	0,00
	ЭКОЛОГИЧЕСКИЕ		9	52	0	0	0,00	35	22	59,09	17	15	13,33	0	0	0,00	0	0	0,00	0	0	0,00
	ТЕРРОРИСТИЧЕСКОГО ХАРАКТЕРА		10	11	1	3	-66,67	0	0	0,00	10	9	11,11	0	0	0,00	0	0	0,00	0	0	0,00
	ЭКСТРЕМИСТСКОЙ НАПРАВЛЕННОСТИ		11	4	1	0	100,00	1	0	100,00	2	3	-33,33	0	0	0,00	0	0	0,00	0	0	0,00
	СОВЕРШЕННЫХ В СФЕРЕ ЖКХ		12	14	9	4	125,00	5	1	400,00	0	0	0,00	0	0	0,00	0	0	0,00	0	0	0,00
	СВЯЗАННЫХ С ОБОРОННО-ПРОМЫШЛЕННЫМ КОМПЛЕКСОМ		13	4	0	1	-100,00	3	1	200,00	1	0	100,00	0	0	0,00	0	0	0,00	0	0	0,00
	СВЯЗАННЫХ С НЕЗАКОННЫМ ОБОРОТОМ	НАРКОТИЧЕСКИХ СРЕДСТВ, ПСИХОТРОПНЫХ ВЕЩЕСТВ ИЛИ ИХ АНАЛОГОВ, СИЛЬ- НОДЕЙСТВУЮЩИХ ВЕЩЕСТВ	16	372	34	19	78,95	334	298	12,08	4	2	100,00	0	0	0,00	0	0	0,00	0	0	0,00
		ОРУЖИЯ	17	106	1	2	-50,00	103	98	5,10	2	1	100,00	0	0	0,00	0	0	0,00	0	0	0,00

# СВЕДЕНИЯ О ЗАРЕГИСТРИРОВАННЫХ ПРЕСТУПЛЕНИЯХ ПО ОТДЕЛЬНЫМ ВИДАМ

		КОЛИЧЕСТВО ПРЕСТУПЛЕНИЙ, ЗАРЕГИСТРИРОВАННЫХ В ОТЧЕТНОМ ПЕРИОДЕ		ДИНАМИКА +/-	КОЛИЧЕСТВО ПРЕДВАРИТЕЛЬНО РАССЛЕДОВАННЫХ ПРЕСТУПЛЕНИЙ В ОТЧЕТНОМ ПЕРИОДЕ		ДИНАМИКА +/-	ИЗ ЧИСЛА НАХОДЯЩИХСЯ В ПРОИЗВОДСТВЕ										ВСЕГО НЕ РАСКРЫТО		ДИНАМИКА +/-	РАСКРЫВАЕМОСТЬ, %		ДИНАМИКА +/-	УДЕЛЬНЫЙ ВЕС, ЗАРЕГИСТРИРОВАННЫХ, %		ДИНАМИКА +/-
								КОЛИЧЕСТВО ПРЕСТУПЛЕНИЙ УГОЛОВНЫЕ ДЕЛА О КОТОРЫХ ВПЕРВЫЕ ПРИОСТАНОВЛЕНЫ ПО Ч.1 СТ.208 УПК РФ																		
								П.1		ДИНАМИКА +/-	П.2		ДИНАМИКА +/-	П.3		ДИНАМИКА +/-	ТГ	ПГ	ТГ	ПГ	ТГ	ПГ	ТГ	ПГ		
		ТГ	ПГ	ТГ	ПГ	ТГ	ПГ	ТГ	ПГ	ТГ	ПГ	ТГ	ПГ	ТГ	ПГ	ТГ	ПГ	ТГ	ПГ	ТГ	ПГ	ТГ	ПГ			
ВСЕГО	8686	9112	-4,68	4476	4392	1,91	3307	3017	9,61	60	64	-6,25	0	12	-100,00	3367	3093	8,86	57,07	58,68	-1,61					
В ТОМ ЧИСЛЕ	УБИЙСТВО И ПОКУШЕНИЕ НА УБИЙСТВО СТ.СТ. 30, 105,106,107 УК РФ	21	24	-12,50	21	21	0,00	0	0	0,00	0	0	0,00	0	0	0,00	0	0	0,00	100,00	100,00	0,00	0,24			
	УМЫШЛЕННОЕ ПРИЧИНЕНИЕ ТЯЖКОГО ВРЕДА ЗДОРОВЬЮ СТ.111 УК РФ	81	102	-20,59	84	99	-15,15	0	0	0,00	0	0	0,00	0	0	0,00	0	0	0,00	100,00	100,00	0,00	0,93			
	ИЗ НИХ ПОВЛЕКШЕЕ ПО НЕОСТОРОЖНОСТИ СМЕРТЬ ПОТЕРПЕВШЕГО Ч.4 СТ.111 УК РФ	16	19	-100,00	0	1	-100,00	0	0	0,00	0	0	0,00	0	0	0,00	0	0	0,00	100,00	100,00	-100,00	0,18			
	УМЫШЛЕННОЕ ПРИЧИНЕНИЕ СРЕДНЕЙ ТЯЖЕСТИ ВРЕДА ЗДОРОВЬЮ, СТ.112 УК РФ	143	132	8,33	105	101	3,96	46	42	9,52	1	2	-50,00	0	0	0,00	47	44	6,82	69,08	69,66	-0,58	1,65			
	УМЫШЛЕННОЕ ПРИЧИНЕНИЕ ЛЕГКОГО ВРЕДА ЗДОРОВЬЮ, СТ.115 УК РФ	180	212	-15,09	137	184	-25,54	31	40	-22,50	1	0	100,00	0	0	0,00	32	40	-20,00	81,07	82,14	-1,08	2,07			
	ПОБОИ, СТ.116 УК РФ	24	15	60,00	6	7	-14,29	14	10	40,00	0	0	0,00	0	0	0,00	14	10	40,00	30,00	41,18	-11,18	0,28			
	УГРОЗА УБИЙСТВОМ, СТ.119 УК РФ	152	175	-13,14	148	189	-21,69	7	2	250,00	0	0	0,00	0	0	0,00	7	2	250,00	95,48	98,95	-3,47	1,75			
	ИЗНАСИЛОВАНИЕ И ПОКУШЕНИЕ НА ИЗНАСИЛОВАНИЕ СТ.30, 131 УК РФ	5	1	400,00	1	3	-66,67	0	0	0,00	0	0	0,00	0	0	0,00	0	0	0,00	100,00	100,00	0,00	0,06			
	ПОЛОВОЕ СНОШЕНИЕ И ИНЫЕ ДЕЙСТВИЯ СЕКСУАЛЬНОГО ХАРАКТЕРА С ЛИЦОМ, НЕ ДОСТИГШИМ 16-ТИ ЛЕТ, СТ.134 УК РФ	19	9	100,00	25		0,00	0		0,00	0		0,00	0		0,00	0	***	***	100,00	***	***	0,22			
	НАРУШЕНИЕ АВТОРСКИХ И СМЕЖНЫХ ПРАВ, ИЗОБРЕТАТЕЛЬСКИХ И ПАТЕНТНЫХ ПРАВ, СТ.146,147 УК РФ	2	4	-50,00	1	2	-50,00	0	2	-100,00	0	0	0,00	0	0	0,00	0	2	-100,00	100,00	50,00	50,00	0,02			
	В ТОМ ЧИСЛЕ	ВОВЛЕЧЕНИЕ НЕСОВЕРШЕННОЛЕТНЕГО В СОВЕРШЕНИЕ ПРЕСТУПЛЕНИЯ ИЛИ АНТИОБЩЕСТВЕННЫХ ДЕЙСТВИЙ СТ.150, 151 УК	5	0	100,00	2	0	100,00	0	0	0,00	0	0	0,00	0	0	0,00	0	0	0,00	100,00	0,00	100,00	0,06		
		ИЗ НИХ Ч.4 СТ.150 УК РФ	3	0	100,00	2	0	100,00	0	0	0,00	0	0	0,00	0	0	0,00	0	0	0,00	100,00	0,00	100,00	0,03		
		НЕИСПОЛНЕНИЕ ОБЯЗАННОСТЕЙ ПО ВОСПИТАНИЮ НЕСОВЕРШЕННОЛЕТНЕГО, СТ.156 УК РФ	1	1	0,00	2	0	100,00	0	0	0,00	0	0	0,00	0	0	0,00	0	0	0,00	100,00	0,00	100,00	0,01		
		ЗЛОСТНОЕ УКЛОНЕНИЕ ОТ УПЛАТЫ СРЕДСТВ НА СОДЕРЖАНИЕ ДЕТЕЙ ИЛИ НЕТРУДОСПОСОБНЫХ РОДИТЕЛЕЙ, СТ.157 УК РФ	405	367	10,35	327	309	5,83	0	0	0,00	14	11	27,27	0	0	0,00	14	11	27,27	95,89	96,56	-0,67	4,66		
		ХИЩЕНИЕ КРАЖИ СТ.158 УК	2802	2833	-1,09	1317	1121	17,48	1194	962	24,12	18	20	-10,00	0	0	0,00	1212	982	23,42	52,08	53,30	-1,23	32,26		
		МОШЕННИЧЕСТВА СТ. СТ.159 - 159.6 УК	1757	1970	-10,81	218	216	0,93	1246	1162	7,23	3	9	-66,67	0	2	-100,00	1249	1173	6,48	14,86	15,55	-0,69	20,23		
		ИМУЩЕСТВА И 3 ИМУЩЕСТВА СТ.159 УК	1573	1509	4,24	140	73	91,78	1138	887	28,30	1	7	-85,71	0	1	-100,00	1139	895	27,26	10,95	7,54	3,40			
		ПРИСВОЕНИЕ ИЛИ РАСТРАТЫ СТ.160 УК	50	35	42,86	45	55	-18,18	5	2	150,00	0	1	-100,00	0	0	0,00	5	3	66,67	90,00	94,83	-4,83	0,38		
		ПУТЕМ: ГРАБЕЖА, СТ.161 УК	174	157	10,83	165	181	-8,84	5	6	-16,67	1	2	-50,00	0	0	0,00	6	8	-25,00	96,49	95,77	0,72	2,00		
		РАЗБОЯ СТ.162 УК	14	12	16,67	16	15	6,67	0	0	0,00	0	0	0,00	0	0	0,00	0	0	0,00	100,00	100,00	0,00	0,16		
		ВЫМОГАТЕЛЬСТВО СТ.163 УК	33	33	0,00	10	5	100,00	31	25	24,00	0	0	0,00	0	0	0,00	31	25	24,00	24,39	16,67	7,72	0,38		
УМЫШЛЕННОЕ УНИЧТОЖЕНИЕ ИЛИ ПОВРЕЖДЕНИЕ ИМУЩЕСТВА, СОВЕРШЕННЫЕ ИЗ ХУЛИГАНСКИХ ПОБУЖДЕНИЙ, ПУТЕМ ПОДЖОГА, ВЗРЫВА ИЛИ ИНЫМ ОБЩЕОПАСНЫМ СПОСОБОМ ЛИБО ПОВЛЕКШЕЕ ПО НЕОСТОРОЖНОСТИ СМЕРТЬ ЧЕЛОВЕКА ИЛИ ИНЫЕ ТЯЖКИЕ ПОСЛЕДСТВИЯ, Ч.2 СТ.167 УК	20	14	42,86	9	7	28,57	2	12	-83,33	0	1	-100,00	0	0	0,00	2	13	-84,62	81,82	35,00	46,82	0,23				
ИЗГОТОВЛЕНИЕ ИЛИ СБЫТ ПОДДЕЛЬНЫХ ДЕНЕГ ИЛИ ЦЕННЫХ БУМАГ СТ.186 УК РФ	49	29	68,97	1	0	100,00	21	7	200,00	0	0	0,00	0	0	0,00	21	7	200,00	4,55	0,00	4,55	0,56				
БАНДИТИЗМ, СТ.209 УК	0	0	0,00	0	0	0,00	0	0	0,00	0	0	0,00	0	0	0,00	0	0	0,00	0,00	0,00	0,00	0,00				
ОРГАНИЗАЦИЯ ПРЕСТУПНОГО СООБЩЕСТВА ( ПРЕСТУПНОЙ ОРГАНИЗАЦИИ ) ИЛИ УЧАСТИЕ ВНЕМ (НЕИ) СТ.210 УК	0	0	0,00	0	1	-100,00	0	0	0,00	0	1	-100,00	0	0	0,00	0	1	-100,00	0,00	50,00	-50,00	0,00				
ХУЛИГАНСТВО, СТ.213 УК	6	8	-25,00	4	4	0,00	2	3	-33,33	0	0	0,00	0	0	0,00	2	3	-33,33	66,67	57,14	9,52	0,07				
В ТОМ ЧИСЛЕ	НЕЗАКОННЫЕ ПРИОБРЕТЕНИЕ, ПЕРЕДАЧА, СБЫТ, ХРАНЕНИЕ, ПЕРЕВОЗКА ИЛИ НОШЕНИЕ ОРУЖИЯ, ЕГО ОСНОВНЫХ ЧАСТЕЙ, БОЕПРИГАСОВ, ВЗРЫВЧАТЫХ ВЕЩЕСТВ И ВЗРЫВНЫХ УСТРОЙСТВ СТ.222 УК	82	86	-4,65	56	62	-9,68	15	21	-28,57	0	0	0,00	0	0	0,00	15	21	-28,57	78,87	74,70	4,17	0,94			
	НЕЗАКОННОЕ ПРИОБРЕТЕНИЕ, ПЕРЕДАЧА, СБЫТ, ХРАНЕНИЕ, ПЕРЕВОЗКА ИЛИ НОШЕНИЕ ВВ И ВУ, СТ.222.1 УК РФ	33	44	-25,00	30	30	0,00	3	11	-72,73	0	0	0,00	0	0	0,00	3	11	-72,73	90,91	73,17	17,74	0,38			
	НЕЗАКОННОЕ ИЗГОТОВЛЕНИЕ ОРУЖИЯ, СТ.223 УК РФ	22	15	46,67	14	9	55,56	9	5	80,00	0	0	0,00	0	0	0,00	9	5	80,00	60,87	64,29	-3,42	0,25			
	НЕЗАКОННЫЕ ПРИОБРЕТЕНИЕ, ХРАНЕНИЕ, ПЕРЕВОЗКА, ИЗГОТОВЛЕНИЕ, ПЕРЕРАБОТКА НАРКОТИЧЕСКИХ СРЕДСТВ, ПСИХОТРОПНЫХ ВЕЩЕСТВ ИЛИ ИХ АНАЛОГОВ, А ТАКЖЕ НЕЗАКОННЫЕ ПРИОБРЕТЕНИЕ, ХРАНЕНИЕ, ПЕРЕВОЗКА РАСТЕНИЙ, СОДЕРЖАЩИХ НАРКОТИЧЕСКИЕ СРЕДСТВА ИЛИ ПСИХОТРОПНЫЕ ВЕЩЕСТВА, ЛИБО ИХ ЧАСТЕЙ, СО-ДЕРЖАЩИХ НАРКОТИЧЕСКИЕ СРЕДСТВА ИЛИ ПСИХОТРОПНЫЕ ВЕЩЕСТВА СТ. 228 УК РФ	211	154	37,01	186	143	30,07	3	4	-25,00	2	1	100,00	0	0	0,00	5	5	0,00	97,38	96,62	0,76	2,43			
	НЕЗАКОННЫЕ ПРОИЗВОДСТВО, СБЫТ ИЛИ ПЕРЕСЫЛКА НАРКОТИЧЕСКИХ СРЕДСТВ, ПСИХОТРОПНЫХ ВЕЩЕСТВ ИЛИ ИХ АНАЛОГОВ, А ТАКЖЕ НЕЗАКОННЫЕ СБЫТ ИЛИ ПЕРЕСЫЛКА РАСТЕНИЙ, СОДЕРЖАЩИХ НАРКОТИЧЕСКИЕ СРЕДСТВА ИЛИ ПСИХОТРОПНЫЕ ВЕЩЕСТВА, ЛИБО ИХ ЧАСТЕЙ, СОДЕРЖАЩИХ НАРКОТИЧЕСКИЕ СРЕДСТВА ИЛИ ПСИХОТРОПНЫЕ ВЕЩЕСТВА СТ. 228.1 УК РФ	581	794	-26,83	174	170	2,35	315	361	-12,74	3	1	200,00	0	0	0,00	318	362	-12,15	35,37	31,95	3,41	6,69			
	НАРУШЕНИЕ ПРАВИЛ ДОРОЖНОГО ДВИЖЕНИЯ И ЭКСПЛУАТАЦИИ ТРАНСПОРТНЫХ СРЕДСТВ СТ. 264 УК	63	94	-32,98	59	55	7,27	7	10	-30,00	1	2	-50,00	0	0	0,00	8	12	-33,33	88,06	82,09	5,97	0,73			
	ИЗ НИХ ПОВЛЕКШЕЕ ПО НЕОСТОРОЖНОСТИ СМЕРТЬ ЧЕЛОВЕКА ИЛИ СМЕРТЬ ДВУХ И БОЛЕЕ ЛИЦ ЛИБО СОВЕРШЕННОЕ ЛИЦОМ, НАХОДЯЩИМСЯ В СОСТОЯНИИ ОПЬЯНЕНИЯ, ПОВЛЕКШЕЕ ПО НЕОСТОРОЖНОСТИ СМЕРТЬ ЧЕЛОВЕКА ИЛИ СМЕРТЬ ДВУХ ИЛИ БОЛЕЕ ЛИЦ Ч.4-3-6 СТ. 264 УК	20	22	-9,09	14	10	40,00	2	5	-60,00	0	1	-100,00	0	0	0,00	2	6	-66,67	87,50	62,50	25,00	0,23			
	НАРУШЕНИЕ ПДД ЛИЦОМ, ПОДВЕРГНУТЫМ АДМИНИСТРАТИВНОМУ НАКАЗАНИЮ, СТ.264.1 УК РФ	168	189	-11,11	202	204	-0,98	0	0	0,00	7	2	250,00	0	0	0,00	7	2	250,00	96,65	99,03	-2,38	1,93			
	ПРОТИВ ГОСУДАРСТВЕННОЙ ВЛАСТИ, ИНТЕРЕСОВ ГОСУДАРСТВЕННОЙ СЛУЖБЫ И СЛУЖБЫ В ОРГАНАХ МЕСТНОГО САМОУПРАВЛЕНИЯ (ГЛАВА 30 УК РФ)	25	33	-24,24	20	20	0,00	1	0	100,00	0	0	0,00	0	1	-100,00	1	1	0,00	95,24	95,24	0,00	0,29			
	В ТОМ ЧИСЛЕ	ЗЛОУПОТРЕБЛЕНИЕ ДОЛЖНОСТНЫМИ ПОЛНОМОЧИЯМИ СТ. 285 УК РФ	3	0	100,00	2	1	100,00	0	0	0,00	0	0	0,00	0	0	0,00	0	0	0,00	100,00	100,00	0,00	0,03		
		НЕЦЕЛЕВОЕ РАСХОДОВАНИЕ БЮДЖЕТНЫХ СРЕДСТВ, СРЕДСТВ ГОСУДАРСТВЕННЫХ ВНЕБЮДЖЕТНЫХ ФОНДОВ СТ.СТ. 285.1, 285.2 УК РФ	0	0	0,00	0	0	0,00	0	0	0,00	0	0	0,00	0	0	0,00	0	0	0,00	0,00	0,00	0,00	0,00		
ПРЕВЫШЕНИЕ ДОЛЖНОСТНЫХ ПОЛНОМОЧИЙ СТ. 286 УК РФ		2	7	-71,43	5	2	150,00	1	0	100,00	0	0	0,00	0	1	-100,00	1	1	0,00	83,33	66,67	16,67	0,02			
ПОЛУЧЕНИЕ ВЗЯТИК СТ. 290 УК РФ		3	5	-40,00	2	3	-33,33	0	0	0,00	0	0	0,00	0	0	0,00	0	0	0,00	100,00	100,00	0,00	0,03			
ДАЧА ВЗЯТИК СТ. 291 УК РФ		6	3	100,00	3	2	50,00	0	0	0,00	0	0	0,00	0	0	0,00	0	0	0,00	100,00	100,00	0,00	0,07			
ПОСРЕДНИЧЕСТВО ВО ВЗЯТОЧНИЧЕСТВЕ СТ. 291.1 УК РФ		0	0	0,00	0	0	0,00	0	0	0,00	0	0	0,00	0	0	0,00	0	0	0,00	0,00	0,00	0,00	0,00			
МЕЛКОЕ ВЗЯТОЧНИЧЕСТВО, СТ.291.2 УК РФ		2	7	-71,43	3	5	-40,00	0	0	0,00	0	0	0,00	0	0	0,00	0	0	0,00	100,00	100,00	0,00	0,02			
СЛУЖЕБНЫЙ ПОДЛОГ СТ. 292 УК РФ	4	7	-42,86	4	5	-20,00	0	0	0,00	0	0	0,00	0	0	0,00	0	0	0,00	100,00	10						



## ХАРАКТЕРИСТИКА ЛИЦ, СОВЕРШИВШИХ ПРЕСТУПЛЕНИЯ

				ВСЕГО		ДИНА- МИКА +/-	В ТОМ ЧИСЛЕ							
							ЖЕНЩИН		ДИНА- МИКА +/-	НЕСОВЕРШЕН- НОЛЕТНИХ		ДИНА- МИКА +/-		
				ТГ	ПГ					ТГ	ПГ		ТГ	ПГ
ВЫЯВЛЕНО ЛИЦ, СОВЕРШИВШИХ ПРЕСТУПЛЕНИЯ				1	3685	3645	1,10	687	695	-1,15	145	131	10,69	
В Т О М  Ч И С Л Е	УЧАЩИХСЯ			2	164	148	10,81	33	22	50,00	118	105	12,38	
	СТУДЕНТОВ			3	11	3	266,67	0	1	-100,00	4	0	100,00	
	ВОЕННОСЛУЖАЩИХ, ГРАЖДАНСКОГО ПЕРСОНАЛА ВОИНСКИХ ЧАСТЕЙ, УЧРЕЖДЕНИЙ ПРИ ИСПОЛНЕНИИ СЛУЖЕБНЫХ ОБЯЗАННОСТЕЙ, ГРАЖДАН В ПЕРИОД ПРОХОЖДЕНИЯ ВОЕННЫХ СБОРОВ			4	0	0	0,00	0	0	0,00	0	0	0,00	
	НЕ ИМЕЮЩИХ ПОСТОЯННОГО ИСТОЧНИКА ДОХОДА			5	2213	2244	-1,38	420	434	-3,23	0	0	0,00	
	БЕЗРАБОТНЫХ			6	47	54	-12,96	15	13	15,38	0	0	0,00	
	В СОСТАВЕ	ГРУППЫ ЛИЦ			7	25	23	8,70	5	4	25,00	0	4	-100,00
		ГРУППЫ ЛИЦ ПО ПРЕДВАРИТЕЛЬНОМУ СГОВОРУ			8	282	275	2,55	33	43	-23,26	28	34	-17,65
		ОРГАНИЗОВАННОЙ ГРУППОЙ ИЛИ ПРЕСТУПНЫМ СООБЩЕСТВОМ (ПРЕСТУПНОЙ ОРГАНИЗАЦИЕЙ)			9	30	23	30,43	5	4	25,00	0	1	-100,00
	В СОСТОЯНИИ ОПЬЯНЕНИЯ		АЛКОГОЛЬНОГО		10	1063	1235	-13,93	170	172	-1,16	7	15	-53,33
			НАРКОТИЧЕСКОГО		11	16	10	60,00	0	1	-100,00	0	1	-100,00
	РАНЕЕ СОВЕРШАВШИХ ПРЕСТУПЛЕНИЯ				12	2394	2348	1,96	374	345	8,41	45	47	-4,26
	ИЗ НИХ	РАНЕЕ СУДИМЫХ ЗА ПРЕСТУПЛЕНИЯ			13	1236	1252	-1,28	189	155	21,94	11	12	-8,33
		ПРИЗНАННЫЕ	РЕЦИДИВОМ		14	539	591	-8,80	60	41	46,34	0	0	0,00
			ОПАСНЫМ РЕЦИДИВОМ		15	85	89	-4,49	10	5	100,00	0	0	0,00
			ОСОБО ОПАСНЫМ РЕЦИДИВОМ		16	45	43	4,65	1	2	-50,00	0	0	0,00
		НАХОДИВШИХСЯ ПОД СЛЕДСТВИЕМ С МЕРОЙ ПРЕСЕЧЕНИЯ, НЕ СВЯЗАННОЙ С АРЕСТОМ			17	22	31	-29,03	6	4	50,00	0	0	0,00
		В ТЕЧЕНИИ 1 ГОДА ПОСЛЕ ОСВОБОЖДЕНИЯ			18	248	262	-5,34	31	32	-3,13	1	0	100,00
		ПОСЛЕ УСЛОВНО-ДОСРОЧНОГО ОСВОБОЖДЕНИЯ			19	21	26	-19,23	6	1	500,00	0	0	0,00
		ПОСЛЕ УСЛОВНОГО ОСУЖДЕНИЯ			20	157	148	6,08	22	21	4,76	3	4	-25,00

## ПРЕСТУПЛЕНИЯ, СОВЕРШЕННЫЕ В ОБЩЕСТВЕННЫХ МЕСТАХ, НА ДОРОГАХ И ТРАССАХ ВНЕ НАСЕЛЕННЫХ ПУНКТОВ

			ИЗ ЧИСЛА ПРЕСТУПЛЕНИЙ, ЗАРЕГИСТРИРОВАННЫХ В ОТЧЕТНОМ ПЕРИОДЕ, СОВЕРШЕНО:													
			В ОБЩЕСТ-ВЕННЫХ МЕСТАХ		ДИНА- МИКА +/-	УДЕЛЬНЫЙ ВЕС ОТ КОЛИЧЕСТВА ПРЕСТУПЛЕНИЙ ДАННОГО ВИДА, %	В ТОМ ЧИСЛЕ			НА ДОРОГАХ, ТРАССАХ ВНЕ НАСЕЛЕННЫХ ПУНКТОВ		ДИНА- МИКА +/-	УДЕЛЬНЫЙ ВЕС ОТ КОЛИЧЕСТВА ПРЕСТУПЛЕНИЙ ДАННОГО ВИДА, %			
							НА УЛИЦАХ, ПЛОЩАДЯХ, В ПАРКАХ, СКВЕРАХ		ДИНА- МИКА +/-					УДЕЛЬНЫЙ ВЕС ОТ КОЛИЧЕСТВА ПРЕСТУПЛЕНИЙ ДАННОГО ВИДА, %		
							ТГ	ПГ							ТГ	ПГ
ВСЕГО			1	2373	2327	1,98	27,32	1098	1049	4,67	12,64	59	83	-28,92	0,68	
В Т О М  Ч И С Л Е	ТЯЖКИХ И ОСОБО ТЯЖКИХ		2	278	250	11,20	3,20	220	147	49,66	2,53	1	2	-50,00	0,01	
	НЕБОЛЬШОЙ И СРЕДНЕЙ ТЯЖЕСТИ		3	690	2077	-66,78	27,21	375	902	-58,43	14,79	20	81	-75,31	0,79	
	УБИЙСТВО И ПОКУШЕНИЕ НА УБИЙСТВО Ч. 3 СТ. 30, СТ. СТ. 105,106,107 УК РФ		4	2	2	0,00	0,02	2	2	0,00	0,02	0	2	-100,00	0,00	
	УМЫШЛЕННОЕ ПРИЧИНЕНИЕ ТЯЖКОГО ВРЕДА ЗДОРОВЬЮ СТ. 111 УК РФ		5	19	18	5,56	1900,00	17	11	54,55	1700,00	0	0	0,00	0,00	
	ИЗ НИХ	ПОВЛЕКШЕЕ ПО НЕОСТОРОЖНОСТИ СМЕРТЬ ПОТЕРПЕВШЕГО Ч. 4 СТ. 111 УК РФ	6	0	2	-100,00	0,00	0	1	-100,00	0,00	0	0	0,00	0,00	
	ИЗНАСИЛОВАНИЕ И ПОКУШЕНИЕ НА ИЗНАСИЛОВАНИЕ Ч. 3 СТ. 30, СТ. 131 УК РФ		7	0	0	0,00	0,00	0	0	0,00	0,00	0	0	0,00	0,00	
	ХИЩЕНИЕ ЧУЖОГО ИМУЩЕСТВА, СОВЕРШЕННОЕ В ВИДЕ:	КРАЖИ СТ. 158 УК РФ		8	1131	1018	11,10	113100,00	360	378	-4,76	36000,00	5	6	-16,67	500,00
		ИЗ НИХ	ТРАНСПОРТНЫХ СРЕДСТВ*	9	20	14	42,86	1,77	19	13	46,15	5,28	0	0	0,00	0,00
		ГРАБЕЖА СТ. 161 УК РФ		10	156	128	21,88	0,00	28	34	-17,65	0,00	1	0	100,00	0,00
		РАЗБОЯ СТ. 162 УК РФ		11	8	10	-20,00	25,81	4	6	-33,33	12,90	0	0	0,00	0,00
	ВЫМОГАТЕЛЬСТВО СТ. 163 УК РФ		12	2	2	0,00	0,00	2	2	0,00	0,00	0	0	0,00	0,00	
	ХУЛИГАНСТВО СТ. 213 УК РФ		13	3	5	-40,00	50,00	1	3	-66,67	16,67	0	0	0,00	0,00	
	НЕЗАКОННЫЕ ПРИОБРЕТЕНИЕ, ПЕРЕДАЧА, СБЫТ, ХРАНЕНИЕ, ПЕРЕВОЗКА ИЛИ НОШЕНИЕ ОРУЖИЯ, ЕГО ОСНОВНЫХ ЧАСТЕЙ, БОЕПРИПАСОВ, ВЗРЫВЧАТЫХ ВЕЩЕСТВ И ВЗРЫВНЫХ УСТРОЙСТВ СТ. 222 УК РФ		14	1	2	-50,00	0,00	1	2	-50,00	0,00	1	0	100,00	0,00	
	СВЯЗАННЫЕ С НЕЗАКОННЫМ ОБОРОТОМ НАРКОТИЧЕСКИХ СРЕДСТВ, ПСИХОТРОПНЫХ ВЕЩЕСТВ ИЛИ ИХ АНАЛОГОВ, СИЛЬНОДЕЙСТВУЮЩИХ ВЕЩЕСТВ		15	186	124	50,00	1162,50	160	92	73,91	1000,00	1	1	0,00	6,25	

\* Удельный вес от числа зарегистрированных краж, совершенных в общественных местах, в том числе на улицах, площадях, парках, скверах, на дорогах, трассах, вне населенных пунктов

## СОЦИАЛЬНО-КРИМИНОЛОГИЧЕСКАЯ ХАРАКТЕРИСТИКА ПРЕСТУПНОСТИ

КОЛИЧЕСТВО ПРЕДВАРИТЕЛЬНО РАССЛЕДОВАННЫХ ПРЕСТУПЛЕНИЙ В ОТЧЕТНОМ ПЕРИОДЕ (ИЗ ЧИСЛА НАХОДИВШИХСЯ В ПРОИЗВОДСТВЕ ИЛИ ЗАРЕГИСТРИРОВАННЫХ В ОТЧЕТНОМ ПЕРИОДЕ) СОВЕРШЕННЫХ		ВСЕГО		ДИНАМИКА +/-, %	Удельный вес от расследованных прест %		ДИНАМИКА +/-, %	В ТОМ ЧИСЛЕ ТЯЖКИЕ И ОСОБО ТЯЖКИЕ			
								ВСЕГО		ДИНАМИКА +/-, %	Уд. вес от гр.1, %
		тг	пг		тг	пг		тг	пг		
НЕСОВЕРШЕННОЛЕТНИМИ ИЛИ ПРИ ИХ СОУЧАСТИИ		190	167	13,77	4,24	3,80	0,44	56	44	27,27	29,47
РАНЕЕ СОВЕРШАВШИМИ ПРЕСТУПЛЕНИЯ		3068	2960	3,65	68,54	67,40	1,15	590	446	32,29	19,23
В ТОМ ЧИСЛЕ	РАНЕЕ СУДИМЫМИ	1775	1706	4,04	39,66	38,84	0,81	322	265	21,51	18,14
В ГРУППЕ (ВСЕГО)		240	175	37,14	5,36	3,98	1,38	106	83	27,71	44,17
В ТОМ ЧИСЛЕ	ГРУППОЙ ЛИЦ	11	10	10,00	0,25	0,23	0,02	5	3	66,67	45,45
	ГРУППОЙ ЛИЦ ПО ПРЕДВАРИТЕЛЬНОМУ СГОВОРУ	203	146	39,04	4,54	3,32	1,21	75	61	22,95	36,95
	ОРГАНИЗОВАННОЙ ГРУППОЙ ИЛИ ПРЕСТУПНЫМ СООБЩЕСТВОМ	26	19	36,84	0,58	0,43	0,15	26	19	36,84	100,00
	из них организованной группой	26	17	52,94	0,58	0,39	0,19	26	17	52,94	100,00
	преступным сообществом (преступной организацией)	0	2	-100,00	0,00	0,05	-0,05	0	2	-100,00	0,00
В СОСТОЯНИИ ОПЬЯНЕНИЯ	АЛКОГОЛЬНОГО	1165	1335	-12,73	26,03	30,40	-4,37	220	196	12,24	18,88
	НАРКОТИЧЕСКОГО	18	8	125,00	0,40	0,18	0,22	7	3	133,33	38,89
	ТОКСИЧЕСКОГО	1	1	0,00	0,02	0,02	0,00	0	0	0,00	0,00

## ПРЕСТУПЛЕНИЯ, СВЯЗАННЫЕ С ИНОСТРАННЫМИ ГРАЖДДАНАМИ И ЛИЦАМИ БЕЗ ГРАЖДАНСТВА

КОЛИЧЕСТВО ПРЕСТУПЛЕНИЙ, О КОТОРЫХ МАТЕРИАЛЫ И УГОЛОВНЫЕ ДЕЛА НАПРАВЛЕНЫ В СУД ЛИБО РАЗРЕШЕНЫ В ОТЧЕТНОМ ПЕРИОДЕ, СОВЕРШЕНЫ		ВСЕГО		ДИНАМИКА +/-, %	Удельный вес, %
		тг	пг		
ИНОСТРАННЫМИ ГРАЖДДАНАМИ И ЛИЦАМИ БЕЗ ГРАЖДАНСТВА		90	68	32,35	2,01 *
В ТОМ ЧИСЛЕ	ГРАЖДДАНАМИ ГОСУДАРСТВ - УЧАСТНИКОВ СНГ	69	61	13,11	1,54 *

\* От числа расследованных преступлений

## СОСТОЯНИЕ И ДИНАМИКА ПРЕСТУПНОСТИ В МУРМАНСКОЙ ОБЛАСТИ

		ВСЕГО ЗАРЕГИСТРИ- РОВАНО ПРЕСТУПЛЕНИЙ	ДИНАМИКА +/-	ИЗ ЧИСЛА ПРЕСТУПЛЕНИЙ, ДЕЛА И МАТЕРИАЛЫ КОТОРЫХ НАХОДИЛИСЬ В ПРОИЗВОДСТВЕ				КОЭФФИЦИЕНТ ПРЕСТУПНОСТИ НА 1 ТЫС. ЧЕЛ.	
				ВСЕГО ПРЕДВАРИ- ТЕЛЬНО РАССЛЕ- ДОВАНО	ДИНАМИКА +/-	ВСЕГО ПРИОСТА- НОВЛЕНО ПО П.1-3 Ч.1 СТ.208 УПК РФ	ДИНАМИКА +/-		РАСКРЫВАЕМОСТЬ, %
ВСЕГО		8686	-4,68	4476	1,91	3367	8,86	57,07	11,72
В ТОМ ЧИСЛЕ	ОКТЯБРЬСКИЙ ОКРУГ г. МУРМАНСКА	1312	-11,77	715	-1,24	567	42,46	55,77	13,73
	ЛЕНИНСКИЙ ОКРУГ г. МУРМАНСКА	1273	-8,35	606	-14,89	424	-3,64	58,83	15,25
	ПЕРВОМАЙСКИЙ ОКРУГ г. МУРМАНСКА	1297	-4,91	663	17,76	426	-14,97	60,88	11,58
	КОЛЬСКИЙ РАЙОН	638	15,79	293	18,62	248	33,33	54,16	15,74
	г. МОНЧЕГОРСК	497	-5,15	251	15,14	202	-0,49	55,41	11,05
	г. АПАТИТЫ	680	-3,41	351	6,04	312	6,48	52,94	12,44
	г. КИРОВСК	362	0,00	150	4,90	204	48,91	42,37	12,86
	г. ПОЛЯРНЫЕ ЗОРИ	191	-9,91	113	25,56	73	0,00	60,75	11,66
	КОВДОРСКИЙ РАЙОН	179	-9,14	126	3,28	48	-18,64	72,41	9,86
	г. ОЛЕНЕГОРСК	396	8,79	265	15,22	135	45,16	66,25	13,32
	ЛОВОЗЕРСКИЙ РАЙОН	108	24,14	57	32,56	52	92,59	52,29	9,84
	г. КАНДАЛАКША	474	3,04	245	0,41	135	-6,25	64,47	11,31
	ТЕРСКИЙ РАЙОН	69	-1,43	44	-15,38	14	-26,32	75,86	13,58
	ПЕЧЕНГСКИЙ РАЙОН	359	-12,22	204	-3,77	124	-10,14	62,20	9,73
	г. СЕВЕРОМОРСК	478	-13,09	210	-21,05	258	7,50	44,87	7,48
	г. ОСТРОВНОЙ	6	0,00	2	-50,00	1	0,00	66,67	3,47
	АЛЕКСАНДРОВСК	305	3,39	154	0,00	124	2,48	55,40	6,71
	ЗАОЗЕРСК	45	-28,57	25	-19,35	13	-18,75	65,79	4,87
	ВИДЯЕВО	17	-5,56	2	-66,67	7	75,00	22,22	2,94

## СОСТОЯНИЕ И ДИНАМИКА ТЯЖКИХ И ОСОБО ТЯЖКИХ ПРЕСТУПЛЕНИЙ В МУРМАНСКОЙ ОБЛАСТИ

		ВСЕГО ЗАРЕГИСТРИ- РОВАНО ПРЕСТУПЛЕНИЙ	ДИНАМИКА +/-	УДЕЛЬНЫЙ ВЕС ОТ ОБЩЕГО ЧИСЛА ЗАРЕГИСТРИ- РОВАННЫХ, %	ИЗ ЧИСЛА ПРЕСТУПЛЕНИЙ, ДЕЛА И МАТЕРИАЛЫ КОТОРЫХ НАХОДИЛИСЬ В ПРОИЗВОДСТВЕ					
					ВСЕГО ПРЕДВАРИ- ТЕЛЬНО РАССЛЕ- ДОВАНО	ДИНАМИКА +/-	РАСКРЫВАЕМОСТЬ, %	ВСЕГО ПРИОСТА- НОВЛЕНО ПО П.1-3 Ч.1 СТ.208 УПК РФ	ДИНАМИКА +/-	УДЕЛЬНЫЙ ВЕС ОТ ОБЩЕГО ЧИСЛА ПРИОСТАНОВЛЕН- НЫХ ПО П.1-3 Ч.1 СТ.208 УПК РФ, %
<b>ВСЕГО</b>		2536	-3,98	29,20	930	33,62	46,13	1086	42,15	32,25
<b>В ТОМ ЧИСЛЕ</b>	ОКТЯБРЬСКИЙ ОКРУГ г. МУРМАНСКА	467	-18,36	35,59	152	16,92	38,78	240	112,39	42,33
	ЛЕНИНСКИЙ ОКРУГ г. МУРМАНСКА	314	-23,23	24,67	124	5,08	57,14	93	1,09	21,93
	ПЕРВОМАЙСКИЙ ОКРУГ г. МУРМАНСКА	443	9,93	34,16	150	94,81	60,00	100	-24,24	23,47
	КОЛЬСКИЙ РАЙОН	173	27,21	27,12	58	81,25	39,73	88	183,87	35,48
	г. МОНЧЕГОРСК	163	7,24	32,80	39	14,71	34,21	75	25,00	37,13
	г. АПАТИТЫ	186	2,76	27,35	71	31,48	41,04	102	61,90	32,69
	г. КИРОВСК	86	-13,13	23,76	23	9,52	25,27	68	94,29	33,33
	г. ПОЛЯРНЫЕ ЗОРИ	69	-5,48	36,13	49	345,45	61,25	31	14,81	42,47
	КОВДОРСКИЙ РАЙОН	43	-24,56	24,02	23	-8,00	60,53	15	-53,13	31,25
	г. ОЛЕНЕГОРСК	95	13,10	23,99	37	23,33	41,57	52	173,68	38,52
	ЛОВОЗЕРСКИЙ РАЙОН	32	52,38	29,63	13	62,50	38,24	21	320,00	40,38
	г. КАНДАЛАКША	130	18,18	27,43	59	22,92	60,20	39	34,48	28,89
	ТЕРСКИЙ РАЙОН	8	14,29	11,59	4	-69,23	66,67	2	100,00	14,29
	ПЕЧЕНГСКИЙ РАЙОН	93	-12,26	25,91	48	37,14	54,55	40	8,11	32,26
	Г. СЕВЕРОМОРСК	110	-16,03	23,01	40	53,85	40,40	59	-15,71	22,87
	Г. ОСТРОВНОЙ	3	50,00	50,00	1	0,00	100,00	0	0,00	0,00
	АЛЕКСАНДРОВСК	105	34,62	34,43	37	37,04	40,22	55	292,86	44,35
	ЗАОЗЕРСК	10	-28,57	22,22	2	-50,00	33,33	4	33,33	30,77
	ВИДЯЕВО	6	0,00	35,29	0	-100,00	0,00	2	100,00	28,57

СВЕДЕНИЯ О ПРИЧИНЕННОМ, ДОБРОВОЛЬНО ПОГАШЕННОМ МАТЕРИАЛЬНОМ УЩЕРБЕ, СТОИМОСТИ ИЗЪЯТОГО И АРЕСТОВАННОГО ИМУЩЕСТВА  
(ПО ДАННЫМ ОТЧЕТА № 4-ЕГС)  
ЗА 09 МЕС. 2021 ГОДА В СРАВНЕНИИ С 09 МЕС. 2020 ГОДА

РАЗМЕР ПРИЧИНЕННОГО МАТЕРИАЛЬНОГО УЩЕРБА (ИЗ ЧИСЛА НАХОДИВШИХСЯ В ПРОИЗВОДСТВЕ) (В ТЫС. РУБ.)											ДОБРОВОЛЬНО ПОГАШЕНО И ИЗЪЯТО (В ТЫС. РУБ.)											СТОИМОСТЬ ИМУЩЕСТВА (В ОМ ЧИСЛЕ СУММА ДЕНЕЖНЫХ СРЕДСТВ, НА КОТОРОЕ НАЛОЖЕН АРЕСТ (В ТЫС.РУБ.)											ДИНА- МИКА +/-											УДЕЛЬНЫЙ ВЕС ДОБРОВОЛЬНО ПОГАШЕННОГО МАТЕРИАЛЬНОГО УЩЕРБА, ИЗЪЯТОГО ИМУЩЕСТВА И ПРИЧИНЕННОГО МАТЕРИАЛЬНОГО УЩЕРБА, %											УДЕЛЬНЫЙ ВЕС ДОБРОВОЛЬНО ПОГАШЕННОСТИ МАТЕРИАЛЬНОГО УЩЕРБА, ИЗЪЯТОГО ИМУЩЕСТВА, СТОИМОСТИ ИМУЩЕСТВА НА КОТОРОЕ НАЛОЖЕН АРЕСТ И ПРИЧИНЕННОГО МАТЕРИАЛЬНОГО УЩЕРБА, %										
ПО ОКОНЧЕННЫМ У/Д		ДИНА- МИКА +/-	ПО МАТЕРИАЛАМ ОБ ОТКАЗЕ В ВУД ПО НЕРА- БИЛИТИРУЮЩИМ ОСНОВАНИЯМ		ДИНА- МИКА +/-	ПО ПРИСТАНОВ- ЛЕННЫМ У/Д		ДИНА- МИКА +/-	ВСЕГО	ДИНА- МИКА +/-	ДОБРОВОЛЬНО ПОГАШЕН МАТЕРИАЛЬНЫЙ УЩЕРБ (В ТЫС.РУБ.)		ДИНАМИКА +/-	ИЗЪЯТО ИМУЩЕСТВА, ДЕНЕГ, ЦЕННОСТЕЙ НА СУММУ (В ТЫС.РУБ.)		ДИНА- МИКА +/-	ВСЕГО	ДИНАМИКА А +/-	ПО ОКОНЧЕННЫМ, ПРИСТАНОВЛЕННЫМ У/Д И МАТЕРИАЛАМ ОБ ОТКАЗЕ В ВУД ПО НЕРЕАБИЛИТИРУЮЩИ М ОСНОВАНИЯМ		ДИНАМИК А +/-	ОТ ПРИЧИНЕННОГО УЩЕРБА ПО ОКОНЧЕННЫМ У/Д И МАТЕРИАЛАМ ОБ ОТКАЗЕ В ВУД ПО НЕРЕАБИЛИТИРУЮЩИ М ОСНОВАНИЯМ (ИЗ ОТЧЕТА 4-ЕГС)		ДИНА- МИКА +/-	ПО ОКОНЧЕННЫМ, ПРИСТАНОВЛЕННЫМ У/Д И МАТЕРИАЛАМ ОБ ОТКАЗЕ В ВУД ПО НЕРЕАБИЛИТИРУЮЩИ М ОСНОВАНИЯМ		ДИНА- МИКА +/-	ОТ ПРИЧИНЕННОГО УЩЕРБА ПО ОКОНЧЕННЫМ У/Д И МАТЕРИАЛАМ ОБ ОТКАЗЕ В ВУД ПО НЕРЕАБИЛИТИРУЮЩИ М ОСНОВАНИЯМ (ИЗ ОТЧЕТА 4-ЕГС)		ДИНАМИК А +/-																																			
ТГ	ПГ		ТГ	ПГ		ТГ	ПГ				ТГ	ПГ		ТГ	ПГ				ТГ	ПГ		ТГ	ПГ		ТГ	ПГ		ТГ	ПГ		ТГ	ПГ	ТГ	ПГ	ТГ	ПГ	ТГ	ПГ	ТГ	ПГ	ТГ	ПГ	ТГ	ПГ																					
1			2			3			4		5			6			7			8			9			10			11			12																																	
МУРМАНСК	1	215849	278989	-22,63	172	1736	-90,09	174109	80252	116,95	390130	360977	8,08	69449	155026	-55,20	14849	11955	24,21	84298	166981	-49,52	27011	298440	-90,95	22	46	-53,29	39	59	-34,40	29	129	-77,87	52	166	-68,92																												
ОКТЯБРЬСКИЙ	2	88085	253736	-65,28	162	1693	-90,43	114046	23787	379,45	202293	279216	-27,55	45119	151621	-70,24	6156	1654	272,19	51275	153275	-66,55	12316	283965	-95,66	25	55	-53,82	58	60	-3,18	31	157	-79,92	72	171	-57,90																												
ЛЕНИНСКИЙ	3	110350	10807	921,10	0	21	-100,00	28714	31563	-9,03	139064	42391	228,05	22415	2401	833,57	4520	8664	-47,83	26935	11065	143,43	4080	4705	-13,28	19	26	-25,79	24	102	-76,11	22	37	-40,05	28	146	-80,70																												
ПЕРВОМАЙСКИЙ	4	17414	14446	20,55	10	21	-52,38	31349	24902	25,89	48773	39369	23,89	1915	1004	90,74	4172	1636	155,01	6087	2640	130,57	10615	9770	8,65	12	7	85,99	35	18	91,40	34	32	8,63	96	86	11,75																												
КОЛЬСКИЙ	5	20674	83698	-75,30	10	16	-37,50	124335	32819	278,85	145019	116533	24,44	18379	81857	-77,55	93464	1287	7162,16	111843	83144	34,52	1885	3222	-41,50	77	71	8,09	541	99	444,42	78	74	5,82	550	103	432,95																												
МОНЧЕГОРСКИЙ	6	909	3253	-72,06	0	0	0,00	12838	9797	31,04	13747	13050	5,34	368	379	-2,90	199	243	-18,11	567	622	-8,84	714	200	257,00	4	5	-13,63	62	19	226,26	9	6	47,94	141	25	457,66																												
г. АПАТИТЫ	7	5071	9781	-48,15	21	0	100,00	23679	15758	50,27	28771	25539	12,66	1091	644	69,41	202	559	-63,86	1293	1203	7,48	3310	1398	136,77	4	5	-4,67	25	12	106,42	16	10	57,17	90	27	239,98																												
г. КИРОВСК	8	18332	8328	120,12	313	0	100,00	19871	6025	229,81	38516	14353	168,35	10214	355	2777,18	196	144	36,11	10410	499	1986,17	116560	1227	9399,59	27	3	676,72	56	6	832,05	330	12	2640,32	681	21	3185,05																												
ПОЛЯРНЫЕ ЗОРИ	9	5714	231	2373,59	0	149	-100,00	16145	2284	606,87	21859	2664	720,53	764	83	820,48	67	276	-75,72	831	359	131,48	1301	11	11727,27	4	13	-71,81	15	94	-84,61	10	14	-29,81	37	97	-61,68																												
КОВДОРСКИЙ	10	2506	644	289,13	0	0	0,00	4114	3310	24,29	6620	3954	67,43	228	153	49,02	105	95	10,53	333	248	34,27	30	0	100,00	5	6	-19,78	13	39	-65,49	5	6	-12,60	14	39	-62,37																												
ОЛЕНЕГОРСКИЙ	11	1908	2145	-11,05	10	5	100,00	19115	5372	255,83	21033	7522	179,62	1076	377	185,41	3814	211	1707,58	4890	588	731,63	220	300	-26,67	23	8	197,31	255	27	832,18	24	12	105,76	266	41	545,08																												
ЛОВОЗЕРСКИЙ	12	750	1487	-49,56	0	0	0,00	5685	2606	118,15	6435	4093	57,22	424	170	149,41	27	68	-60,29	451	238	89,50	0	0	0,00	7	6	20,65	60	16	275,58	7	6	20,65	60	16	275,58																												
КАНДАЛАКША	13	3255	6021	-45,94	0	71	-100,00	17472	14556	20,03	20727	20648	0,38	1488	1611	-7,64	2046	1318	55,24	3534	2929	20,66	32	14	128,57	17	14	20,16	109	48	125,81	17	14	20,70	110	48	126,76																												
ТЕРСКИЙ	14	603	445	35,51	0	2	-100,00	698	4485	-84,44	1301	4932	-73,62	382	356	7,30	213	840	-74,64	595	1196	-50,25	60	7	757,14	46	24	88,58	99	268	-63,12	50	24	106,44	109	269	-59,64																												
ПЕЧЕНГСКИЙ	15	2884	2703	6,70	0	1	-100,00	18605	12412	49,90	21489	15116	42,16	1493	1107	34,87	7398	782	846,04	8891	1889	370,67	883	408	116,42	41	13	230,96	308	70	341,30	45	15	199,21	339	85	298,94																												
г. СЕВЕРОМОРСК	16	2835	3443	-17,66	15	7	114,29	26684	19907	34,04	29534	23357	26,45	1464	1753	-16,49	175	1266	-86,18	1639	3019	-45,71	376	100	276,00	6	13	-57,08	58	88	-34,28	7	13	-48,91	71	90	-21,80																												
г. ОСТРОВНОЙ	17	7763	920	743,80	0	7	-100,00	178	4	4350,00	7941	931	752,95	7763	0	100,00	178	920	-80,65	7941	920	763,15	1897	0	100,00	100	99	1,19	102	99	3,07	124	99	25,37	127	99	27,70																												
АЛЕКСАНДРОВСК	18	2333	2197	6,19	0	15	-100,00	28296	3422	726,88	30629	5634	443,65	1165	1112	4,77	494	337	46,59	1659	1449	14,49	1437	2088	-31,18	5	26	-78,93	71	66	8,55	10	63	-83,90	133	160	-17,01																												
ЗАОЗЕРСК	19	2742	582	371,13	0	0	0,00	218	665	-67,22	2960	1247	137,37	2407	139	1631,65	382	759	-49,67	2789	898	210,58	0	0	0,00	94	72	30,84	102	154	-34,08	94	72	30,84	102	154	-34,08																												
ВИДЬЕВО	20	50	2323	-97,85	0	0	0,00	58	36	61,11	108	2359	-95,42	50	23	117,39	0	1822	-100,00	50	1845	-97,29	0	0	0,00	46	78	-40,80	100	79	25,91	46	78	-40,80	100	79	25,91																												
ВСЕГО	21	294181	396011	-25,71	541	2000	-72,95	492101	200591	145,33	786823	598602	31,44	118204	244265	-51,61	123810	20910	492,11	242014	265175	-8,73	155717	306181	-49,14	31	44	-30,56	82	67	23,25	51	95	-47,04	135	144	-5,99																												

# СВЕДЕНИЯ О ЗАРЕГИСТРИРОВАННЫХ ПРЕСТУПЛЕНИЯХ

Мурманская область		КОЛИЧЕСТВО ПРЕСТУПЛЕНИЙ, ЗАРЕГИСТРИРОВАННЫХ В ОТЧЕТНОМ ПЕРИОДЕ		ДИНАМИКА +/-	РАСКРЫВАЕМОСТЬ, %		ДИНАМИКА +/-	
		ТГ	ПГ		ТГ	ПГ		
ВСЕГО		8686	9112	-4,68	57,07	58,68	-1,61	
ОСОБО ТЯЖКИХ		480	387	24,03	56,49	56,62	-0,14	
ТЯЖКИХ		2056	2254	-8,78	43,80	45,34	-1,53	
ЭКОНОМИЧЕСКОЙ НАПРАВЛЕННОСТИ		242	268	-9,70	79,59	82,39	-2,80	
КОРРУПЦИОННОЙ НАПРАВЛЕННОСТИ		52	74	-29,73	100,00	92,50	7,50	
СОВЕРШЕННЫХ В СФЕРЕ ЖЖХ		19	9	111,11	100,00	100,00	0,00	
СВЯЗАННЫХ С ОБОРОННО-ПРОМЫШЛЕННЫМ КОМПЛЕКСОМ		2	6	-66,67	100,00	40,00	60,00	
СВЯЗАННЫХ С НЕЗАКОННЫМ ОБОРОТОМ	НАРКОТИЧЕСКИХ СРЕДСТВ, ПСИХОТРОПНЫХ И СИЛЬНОДЕЙСТВУЮЩИХ ВЕЩЕСТВ	815	954	-14,57	53,07	46,16	6,90	
	ОРУЖИЯ	143	147	-2,72	79,10	72,66	6,44	
С ИСПОЛЬЗОВАНИЕМ ОРУЖИЯ		17	17	0,00	100,00	93,33	6,67	
В Т.Ч.	ОГНЕСТРЕЛЬНОГО	14	6	133,33	100,00	100,00	0,00	
УБИЙСТВО И ПОКУШЕНИЕ НА УБИЙСТВО СТ.СТ. 30, 105,106,107 УК РФ		21	24	-12,50	100,00	100,00	0,00	
УМЫШЛЕННОЕ ПРИЧИНЕНИЕ ТЯЖКОГО ВРЕДА ЗДОРОВЬЮ СТ.111 УК РФ		81	102	-20,59	100,00	100,00	0,00	
ИЗ НИХ	ПОВЛЕКШЕЕ ПО НЕОСТОРОЖНОСТИ СМЕРТЬ ПОТЕРПЕВШЕГО Ч.4 СТ.111 УК РФ	16	19	-15,79	100,00	100,00	0,00	
УМЫШЛЕННОЕ ПРИЧИНЕНИЕ СРЕДНЕЙ ТЯЖЕСТИ ВРЕДА ЗДОРОВЬЮ, СТ.112 УК РФ		143	132	8,33	69,08	69,66	-0,58	
УМЫШЛЕННОЕ ПРИЧИНЕНИЕ ЛЕГКОГО ВРЕДА ЗДОРОВЬЮ, СТ.115 УК РФ		180	212	-15,09	81,07	82,14	-1,08	
ПОБОИ, СТ.116 УК РФ		24	15	60,00	30,00	41,18	-11,18	
УГРОЗА УБИЙСТВОМ, СТ.119 УК РФ		152	175	-13,14	95,48	98,95	-3,47	
ИЗНАСИЛОВАНИЕ И ПОКУШЕНИЕ НА ИЗНАСИЛОВАНИЕ СТ.30, 131 УК РФ		5	1	400,00	100,00	100,00	0,00	
ПОЛОВОЕ СНОШЕНИЕ И ИНЫЕ ДЕЙСТВИЯ СЕКСУАЛЬНОГО ХАРАКТЕРА С ЛИЦОМ, НЕ ДОСТИГШИМ 16-ТИ ЛЕТ, СТ.134 УК РФ		19	9	111,11	100,00	100,00	0,00	
НАРУШЕНИЕ АВТОРСКИХ И СМЕЖНЫХ ПРАВ, ИЗОБРЕТАТЕЛЬСКИХ И ПАТЕНТНЫХ ПРАВ, СТ.146,147 УК РФ		2	4	-50,00	100,00	50,00	50,00	
ВОВЛЕЧЕНИЕ НЕСОВЕРШЕННОЛЕТНЕГО В СОВЕРШЕНИЕ ПРЕСТУПЛЕНИЯ ИЛИ АНТИОБЩЕСТВЕННЫХ ДЕЙСТВИЙ СТ.150, 151 УК		5	0	100,00	100,00	0,00	100,00	
ИЗ НИХ	Ч.4 СТ.150 УК РФ	3	0	100,00	100,00	0,00	100,00	
НЕИСПОЛНЕНИЕ ОБЯЗАННОСТЕЙ ПО ВОСПИТАНИЮ НЕСОВЕРШЕННОЛЕТНЕГО, СТ.156 УК РФ		1	1	0,00	100,00	0,00	100,00	
ЗЛОСТНОЕ УКЛОНЕНИЕ ОТ УПЛАТЫ СРЕДСТВ НА СОДЕРЖАНИЕ ДЕТЕЙ ИЛИ НЕТРУДОСПОСОБНЫХ РОДИТЕЛЕЙ, СТ.157 УК РФ		405	367	10,35	95,89	96,56	-0,67	
ХИЩЕНИЕ ЧУЖДОГО ИМУЩЕСТВА СОВЕРШЕННОЕ ПУТЕМ:	КРАЖИ СТ.158 УК	2802	2833	-1,09	52,08	53,30	-1,23	
	МОШЕННИЧЕСТВА СТ. СТ.159 - 159.6 УК	1757	1970	-10,81	14,86	15,55	-0,69	
	ИЗ НИХ МОШЕННИЧЕСТВА СТ. 159 УК	1573	1509	4,24	10,95	7,54	3,40	
	ПРИСВОЕНИЕ ИЛИ РАСТРАТЫ,СТ.160 УК	50	35	42,86	90,00	94,83	-4,83	
	ГРАБЕЖА,СТ.161 УК	174	157	10,83	96,49	95,77	0,72	
РАЗБОЯ СТ.162 УК		14	12	16,67	100,00	100,00	0,00	
ВЫМОГАТЕЛЬСТВО СТ.163 УК		33	33	0,00	24,39	16,67	7,72	
УМЫШЛЕННОЕ УНИЧТОЖЕНИЕ ИЛИ ПОВРЕЖДЕНИЕ ИМУЩЕСТВА, СОВЕРШЕННЫЕ ИЗ ХУЛИГАНСКИХ ПОБУЖДЕНИЙ, ПУТЕМ ПОДЖОГА, ВЗРЫВА ИЛИ ИНЫМ ОБЩЕОПАСНЫМ СПОСОБОМ ЛИБО ПОВЛЕКШИЕ ПО НЕОСТОРОЖНОСТИ СМЕРТЬ ЧЕЛОВЕКА ИЛИ ИНЫЕ ТЯЖКИЕ ПОСЛЕДСТВИЯ, Ч.2 СТ.167 УК		20	14	42,86	81,82	35,00	46,82	
ИЗГОТОВЛЕНИЕ ИЛИ СБЫТ ПОДДЕЛЬНЫХ ДЕНЕГ ИЛИ ЦЕННЫХ БУМАГ СТ. 186 УК РФ		49	29	68,97	4,55	0,00	4,55	
БАНДИТИЗМ, СТ.209 УК		0	0	0,00	0,00	0,00	0,00	
ОРГАНИЗАЦИЯ ПРЕСТУПНОГО СООБЩЕСТВА ( ПРЕСТУПНОЙ ОРГАНИЗАЦИИ ) ИЛИ УЧАСТИЕ ВНЕМ (НЕИ) СТ.210 УК		0	0	0,00	0,00	50,00	-50,00	
ХУЛИГАНСТВО, СТ.213 УК		6	8	-25,00	66,67	57,14	9,52	
НЕЗАКОННЫЕ ПРИОБРЕТЕНИЕ, ПЕРЕДАЧА, СБЫТ, ХРАНЕНИЕ, ПЕРЕВОЗКА ИЛИ НОШЕНИЕ ОРУЖИЯ, ЕГО ОСНОВНЫХ ЧАСТЕЙ, БОЕПРИПАСОВ, ВЗРЫВЧАТЫХ ВЕЩЕСТВ И ВЗРЫВНЫХ УСТРОЙСТВ СТ.222 УК		82	86	-4,65	78,87	74,70	4,17	
НЕЗАКОННОЕ ПРИОБРЕТЕНИЕ, ПЕРЕДАЧА, СБЫТ, ХРАНЕНИЕ, ПЕРЕВОЗКА ИЛИ НОШЕНИЕ ВВ И ВУ, СТ.222.1 УК РФ		33	44	-25,00	90,91	73,17	17,74	
НЕЗАКОННОЕ ИЗГОТОВЛЕНИЕ ОРУЖИЯ, СТ.223 УК РФ		22	15	46,67	60,87	64,29	-3,42	
СТ. 228 УК РФ		211	154	37,01	97,38	96,62	0,76	
СТ. 228.1 УК РФ		581	794	-26,83	35,37	31,95	3,41	
НАРУШЕНИЕ ПРАВИЛ ДОРОЖНОГО ДВИЖЕНИЯ И ЭКСПЛУАТАЦИИ ТРАНСПОРТНЫХ СРЕДСТВ СТ. 264 УК		63	94	-32,98	88,06	82,09	5,97	
ИЗ НИХ	ПОВЛЕКШЕЕ ПО НЕОСТОРОЖНОСТИ СМЕРТЬ ЧЕЛОВЕКА ИЛИ СМЕРТЬ ДВУХ И БОЛЕЕ ЛИЦ Ч.4.3-6 СТ. 264 УК	20	22	-9,09	87,50	62,50	25,00	
НАРУШЕНИЕ ПДД ЛИЦОМ, ПОДВЕРГНУТЫМ АДМИНИСТРАТИВНОМУ НАКАЗАНИЮ, СТ.264.1 УК РФ		168	189	-11,11	96,65	99,03	-2,38	
ПРОТИВ ГОСУДАРСТВЕННОЙ ВЛАСТИ, ИНТЕРЕСОВ ГОСУДАРСТВЕННОЙ СЛУЖБЫ И СЛУЖБЫ В ОРГАНАХ МЕСТНОГО САМОУПРАВЛЕНИЯ (ГЛАВА 30 УК РФ)		25	33	-24,24	95,24	95,24	0,00	
В ТОМ ЧИСЛЕ	ЗЛОУПОТРЕБЛЕНИЕ ДОЛЖНОСТНЫМИ ПОЛНОМОЧИЯМИ СТ. 285 УК РФ		3	0	100,00	100,00	100,00	0,00
	НЕЦЕЛЕВОЕ РАСХОДОВАНИЕ БЮДЖЕТНЫХ СРЕДСТВ, СРЕДСТВ ГОСУДАРСТВЕННЫХ ВНЕБЮДЖЕТНЫХ ФОНДОВ СТ.СТ. 285.1, 285.2 УК РФ		0	0	0,00	0,00	0,00	0,00
	ПРЕВЫШЕНИЕ ДОЛЖНОСТНЫХ ПОЛНОМОЧИЙ СТ. 286 УК РФ		2	7	-71,43	83,33	66,67	16,67
	ПОЛУЧЕНИЕ ВЗЯТКИ СТ. 290 УК РФ		3	5	-40,00	100,00	100,00	0,00
	ДАЧА ВЗЯТКИ СТ. 291 УК РФ		6	3	100,00	100,00	100,00	0,00
	ПОСРЕДНИЧЕСТВО ВО ВЗЯТОЧНИЧЕСТВЕ СТ. 291.1 УК РФ		0	0	0,00	0,00	0,00	0,00
	МЕЛКОЕ ВЗЯТОЧНИЧЕСТВО, СТ.291.2 УК РФ		2	7	-71,43	100,00	100,00	0,00
СЛУЖЕБНЫЙ ПОДЛОГ СТ. 292 УК РФ		4	7	-42,86	100,00	100,00	0,00	
ПОДДЕЛКА, ИЗГОТОВЛЕНИЕ ИЛИ СБЫТ ПОДДЕЛЬНЫХ ДОКУМЕНТОВ, ГОСУДАРСТВЕННЫХ НАГРАД, ШТАМПОВ, ПЕЧАТЕЙ, БЛАНКОВ СТ.327 УК		337	221	52,49	47,15	53,57	-6,42	
ПРЕСТУПЛЕНИЯ СОВЕРШЕНЫ:		0		УД.ВЕС				
НЕСОВЕРШЕННОЛЕТНИМИ ИЛИ ПРИ ИХ СОУЧАСТИИ		190	167	13,77	4,24	3,80	0,44	
РАНЕЕ СОВЕРШАВШИМИ ПРЕСТУПЛЕНИЯ		3068	2960	3,65	68,54	67,40	1,15	
В ГРУППЕ (ВСЕГО)		240	175	37,14	5,36	3,98	1,38	
В Т.Ч.	В СОСТАВЕ ОГ И ПС	26	19	36,84	-	-	***	
В СОСТОЯНИИ АЛКОГОЛЬНОГО ОПЬЯНЕНИЯ		1165	1335	-12,73	26,03	30,40	-4,37	
В ОБЩЕСТВЕННЫХ МЕСТАХ		2373	2327	1,98	53,02	52,98	0,03	
В Т.Ч.	НА УЛИЦАХ	1098	1049	4,67	24,53	23,88	0,65	

## СВЕДЕНИЯ О СОСТОЯНИИ ПРЕСТУПНОСТИ

### в целом по Российской Федерации и Северо-Западному федеральному округу

	ВСЕГО ПО РОССИИ	СЕВЕРО-ЗАПАДНЫЙ ФЕД. ОКР.	МУРМАНСКАЯ ОБЛАСТЬ	АРХАНГЕЛЬСКАЯ ОБЛ. (с НЕНЕЦКИМ А.О.):	РЕСПУБЛИКА КАРЕЛИЯ	ВОЛОГОДСКАЯ ОБЛАСТЬ	РЕСПУБЛИКА КОМИ	НОВГОРОДСКАЯ ОБЛАСТЬ	ПСКОВСКАЯ ОБЛАСТЬ	КАЛИНИНГРАДСКАЯ ОБЛ.	Г. САНКТ-ПЕТЕРБУРГ	ЛЕНИНГРАДСКАЯ ОБЛАСТЬ
ВСЕГО ЗАРЕГ. ПРЕСТУПЛЕНИЙ	1521509	147552	8686	13433	10307	13467	11190	8225	6342	9860	45895	20147
Прирост +/- (%)	-1,2	-1,0	-4,7	-10,9	-0,9	2,5	-13,6	-7,0	-5,8	-4,0	6,9	3,1
ВСЕГО РАССЛЕДОВАНО	794298	69745	4476	7211	4578	6816	6863	3737	4107	5230	19890	6837
Прирост +/- (%)	0,3	0,3	1,9	-9,6	-3,2	-1,3	-2,6	-6,2	-4,1	-5,6	12,1	-0,8
ВСЕГО ПРИОСТАНОВЛЕНО	623934	67330	3367	5162	3669	5022	4057	3705	1920	3730	24577	12121
Прирост +/- (%)	-1,3	10,1	8,9	-5,9	9,4	-3,2	-20,8	-16,5	-9,0	-8,4	43,6	8,6
Раскрываемость (%)	56,0	50,9	57,1	58,3	55,5	57,6	62,8	50,2	68,1	58,4	44,7	36,1
В Т.Ч. ТЯЖКИЕ И ОСОБО ТЯЖ.	430324	46022	2536	3705	2388	3827	2981	2541	2022	2344	16770	6908
Прирост +/- (%)	2,1	-2,3	-4,0	-10,8	0,3	37,7	-12,6	-11,2	-14,0	-6,4	-1,0	-2,4
Доля от всех	28,3	31,2	29,2	27,6	23,2	28,4	26,6	30,9	31,9	23,8	36,5	34,3
РАССЛЕД. ТЯЖ. И ОС. ТЯЖ.	181384	18727	930	1639	948	1447	1561	1071	1446	1159	6634	1892
Прирост +/- (%)	7,9	23,6	33,6	2,3	18,9	20,1	29,4	-1,6	10,8	19,4	47,0	6,8
ПРИОСТАНОВ. ТЯЖ. И ОС. ТЯЖ.	208762	24177	1086	1800	995	1922	1380	1247	713	816	9289	4929
Прирост +/- (%)	5,3	9,5	42,1	-5,6	17,9	73,5	-30,1	-16,0	-15,1	-20,6	23,0	7,7
Раскрываемость (%)	46,5	43,6	46,1	47,7	48,8	43,0	53,1	46,2	67,0	58,7	41,7	27,7
УБИЙСТВА С ПОКУШЕНИЯМИ	5682	552	21	93	48	54	41	34	24	21	102	114
Прирост +/- (%)	-7,1	-5,8	-12,5	1,1	11,6	0,0	-4,7	-19,0	-22,6	-32,3	-11,3	2,7
Раскрываемость (%)	98,2	97,4	100,0	100,0	95,3	98,2	93,8	96,6	100,0	100,0	96,8	96,3
УПТБЗ	13835	1183	81	118	70	155	141	45	76	71	249	177
Прирост +/- (%)	-12,1	-14,8	-20,6	-29,8	-20,5	-6,1	-25,0	-33,8	22,6	-10,1	-3,5	-16,1
Раскрываемость (%)	99,5	99,0	100,0	100,0	100,0	94,7	100,0	100,0	100,0	100,0	98,2	100,0
ИЗНАСИЛОВАНИЯ С ПОКУШЕН.	2804	195	5	28	13	15	23	4	7	15	55	30
Прирост +/- (%)	2,2	19,6	400,0	33,3	-18,8	87,5	35,3	-81,0	133,3	50,0	57,1	-3,2
Раскрываемость (%)	99,6	99,4	100,0	100,0	100,0	100,0	100,0	100,0	100,0	100,0	97,7	100,0
РАЗБОИ	3276	379	14	38	21	25	16	10	18	12	177	48
Прирост +/- (%)	-18,5	-17,2	16,7	-33,3	16,7	25,0	-44,8	-44,4	80,0	-47,8	-11,5	-32,4
Раскрываемость (%)	93,8	92,3	100,0	93,6	95,0	96,4	100,0	93,3	100,0	90,0	91,4	86,1
ГРАБЕЖИ	24293	2870	174	341	306	211	217	166	82	179	810	384
Прирост +/- (%)	-19,1	-18,1	10,8	-21,8	-14,8	-30,6	-28,6	-22,8	-11,8	-25,1	-21,6	5,5
Раскрываемость (%)	82,0	83,4	96,5	84,0	88,9	87,6	95,8	86,8	97,4	88,2	76,6	68,8
КРАЖИ	548024	54852	2802	4677	4304	5224	3337	3263	2097	4203	16040	8905
Прирост +/- (%)	-1,6	-1,9	-1,1	-14,6	10,1	18,1	-13,8	-7,0	-8,4	-4,9	0,7	-3,9
Доля от всех	36,0	37,2	32,3	34,8	41,8	38,8	29,8	39,7	33,1	42,6	34,9	44,2
Раскрываемость (%)	40,8	37,4	52,1	40,2	46,6	44,0	57,6	33,4	51,6	47,5	32,1	20,0
в т.ч. КВАРТИРНЫЕ КРАЖИ	22656	2083	13	187	106	231	154	315	186	169	328	394
Динамика	-17,5	-24,1	-69,0	-42,1	-12,4	-10,5	-13,5	-14,4	-11,0	-25,2	-33,3	-25,4
% раскрытых	60,7	52,3	88,2	64,6	72,9	76,4	75,5	48,2	68,2	52,5	52,7	21,3
МОШЕННИЧЕСТВА	249852	26848	1757	2074	1349	2153	1967	1091	808	1704	10994	2951
Динамика	0,9	11,6	-10,8	-12,6	-10,3	-17,9	-6,7	2,3	4,0	15,1	38,1	34,1
% раскрытых	23,4	14,6	14,9	22,4	22,7	21,9	18,8	14,7	15,6	29,2	9,2	11,5
ХУЛИГАНСТВА	1280	223	6	5	16	3	5	10	1	7	120	50
Прирост +/- (%)	-9,3	5,7	-25,0	-58,3	-11,1	-62,5	-16,7	25,0	0,0	0,0	16,5	25,0
Раскрываемость (%)	70,2	78,6	66,7	80,0	42,9	50,0	100,0	40,0	100,0	100,0	88,5	65,6
СВЯЗ.С НЕЗ.ОБ.НАРКОТИКОВ	138333	12360	815	712	507	613	710	675	776	476	5718	1358
Прирост +/- (%)	-4,3	-12,8	-14,6	-2,9	-22,0	-12,2	-25,3	-36,6	-14,1	-27,1	-8,3	2,3
Доля от всех	9,1	8,4	9,4	5,3	4,9	4,6	6,3	8,2	12,2	4,8	12,5	6,7
В Т.Ч. СБЫТ	78900	8958	581	466	404	385	516	530	675	312	4144	945
Прирост +/- (%)	-6,8	-15,7	-26,8	-6,2	-24,3	-9,0	-31,1	-42,0	-12,5	-30,8	-7,5	-7,3
Доля от прест.связ.с наркотиками	57,0	72,5	71,3	65,4	79,7	62,8	72,7	78,5	87,0	65,5	72,5	69,6
СВЯЗ.С НЕЗ.ОБ.ОРУЖИЯ	19018	1243	143	188	112	128	145	68	87	86	127	159
Прирост +/- (%)	-1,0	-5,2	-2,7	6,8	-11,1	-37,6	0,7	-29,2	1,2	0,0	0,0	34,7
С ПРИМЕНЕНИЕМ ОРУЖИЯ	2381	180	14	21	14	33	20	12	7	11	16	32
Динамика	-13,7	-17,4	133,3	-38,2	-22,2	0,0	5,3	-29,4	-61,1	-35,3	-48,4	28,0
Раскрываемость (%)	72,6	77,3	100,0	87,5	76,9	67,5	88,9	36,4	90,0	100,0	94,1	60,0
ВЫЯВЛ.ПРЕСТ.ЭКОНОМ.НАПР.	94543	8104	242	816	377	836	481	472	277	453	2867	1283
Прирост +/- (%)	7,5	4,7	-9,7	-4,8	1,3	40,3	-8,6	43,0	-32,4	0,9	2,8	12,2
Доля от всех	6,2	5,5	2,8	6,1	3,7	6,2	4,3	5,7	4,4	4,6	6,2	6,4
ВЗЯТОЧНИЧЕСТВО	9538	753	9	157	35	18	73	80	26	46	229	80
Динамика	25,0	40,0	12,5	153,2	12,9	80,0	192,0	19,4	44,4	0,0	10,6	25,0
СОВЕРШ.В ОБЩЕСТВ. МЕСТАХ	439387	41720	2373	3358	3655	3362	2614	2247	1607	2511	14764	5229
Прирост +/- (%)	-5,4	-1,1	2,0	-13,9	3,9	-2,7	-13,3	-18,6	2,0	-12,5	5,8	8,8
Доля от всех зарегистрирован.	28,9	28,3	27,3	25,0	35,5	25,0	23,4	27,3	25,3	25,5	32,2	26,0
В Т.Ч. НА УЛИЦАХ	255272	22771	1098	1952	1606	1900	1518	1452	938	1531	7698	3078
Прирост +/- (%)	-7,4	-4,4	4,7	-8,1	-15,2	-5,3	-4,8	-17,9	-4,0	-12,7	-1,0	6,7
Доля от всех зарегистрирован.	16,8	15,4	12,6	14,5	15,6	14,1	13,6	17,7	14,8	15,5	16,8	15,3
НЕСОВЕРШЕННОЛЕТНИМИ	22843	2321	190	315	286	261	241	220	98	181	314	215
Прирост +/- (%)	-16,1	-12,9	13,8	-23,9	-7,1	-29,8	-21,2	-7,9	-35,9	-8,1	9,8	-4,0
Доля от расследованных	2,9	3,3	4,2	4,4	6,2	3,8	3,5	5,9	2,4	3,5	1,6	3,1
РАНЕЕ СОВЕРШАВШИМИ	472107	39984	3068	4682	3188	4689	4738	2206	2468	3104	8305	3536
Прирост +/- (%)	0,3	-1,4	3,6	-7,3	-0,1	-0,3	-2,1	-4,5	0,5	-14,0	6,1	-1,3
Доля от расследованных	59,4	57,3	68,5	64,9	69,6	68,8	69,0	59,0	60,1	59,3	41,8	51,7
ГРУППЫ ЛИЦ (ВСЕГО)	72384	7484	240	709	470	583	396	635	1036	268	2496	651
Прирост +/- (%)	-0,6	18,1	37,1	-3,8	12,2	-14,4	-23,8	15,0	21,6	0,4	64,6	5,0
Доля от расследованных	9,1	10,7	5,4	9,8	10,3	8,6	5,8	17,0	25,2	5,1	12,5	9,5
В СОСТОЯНИИ АЛКОГОЛИЗАЦИИ	224043	18503	1165	2634	1591	2434	2918	1158	1097	1480	2144	1882
Прирост +/- (%)	-7,9	-11,9	-12,7	-17,9	-11,8	-9,2	-8,4	-17,0	-19,6	-6,3	-5,8	-13,3
Доля от расследованных	28,2	26,5	26,0	36,5	34,8	35,7	42,5	31,0	26,7	28,3	10,8	27,5
КОЭФФИЦИЕНТ ПРЕСТУПНОСТИ Кол-во преступлений на 1 тыс. чел.	10,4	10,6	11,6	11,8	16,8	11,6	13,6	13,8	10,1	9,7	8,5	10,7