

ПРОКУРАТУРА МУРМАНСКОЙ ОБЛАСТИ
ОТДЕЛ ПРАВОВОЙ СТАТИСТИКИ

СОСТОЯНИЕ
ПРЕСТУПНОСТИ
В МУРМАНСКОЙ ОБЛАСТИ

за январь-октябрь 2021 года

Мурманск

СОДЕРЖАНИЕ

КРАТКАЯ ХАРАКТЕРИСТИКА ПРЕСТУПНОСТИ В МУРМАНСКОЙ ОБЛАСТИ.....	3
ГРАФИЧЕСКОЕ ПРЕДСТАВЛЕНИЕ ДАННЫХ О СОСТОЯНИИ ПРЕСТУПНОСТИ В МУРМАНСКОЙ ОБЛАСТИ.....	6
ОБЩИЕ СВЕДЕНИЯ О СОСТОЯНИИ ПРЕСТУПНОСТИ	14
СВЕДЕНИЯ О ПРЕСТУПЛЕНИЯХ, ПРЕДВАРИТЕЛЬНО РАССЛЕДОВАННЫХ СУБЪЕКТАМИ УЧЕТА	15
СВЕДЕНИЯ О ЗАРЕГИСТРИРОВАННЫХ ПРЕСТУПЛЕНИЯХ ПО ОТДЕЛЬНЫМ ВИДАМ	16
ХАРАКТЕРИСТИКА ЛИЦ, СОВЕРШИВШИХ ПРЕСТУПЛЕНИЯ	17
ПРЕСТУПЛЕНИЯ, СОВЕРШЕННЫЕ В ОБЩЕСТВЕННЫХ МЕСТАХ, НА ДОРОГАХ И ТРАССАХ ВНЕ НАСЕЛЕННЫХ ПУНКТОВ.....	18
СОЦИАЛЬНО-КРИМИНОЛОГИЧЕСКАЯ ХАРАКТЕРИСТИКА ПРЕСТУПНОСТИ.....	19
ПРЕСТУПЛЕНИЯ, СВЯЗАННЫЕ С ИНОСТРАННЫМИ ГРАЖДДАНАМИ И ЛИЦАМИ БЕЗ ГРАЖДАНСТВА.....	19
СОСТОЯНИЕ И ДИНАМИКА ПРЕСТУПНОСТИ В МУРМАНСКОЙ ОБЛАСТИ	20
СОСТОЯНИЕ И ДИНАМИКА ТЯЖКИХ И ОСОБО ТЯЖКИХ ПРЕСТУПЛЕНИЙ В МУРМАНСКОЙ ОБЛАСТИ	21
СВЕДЕНИЯ О ПРИЧИНЕННОМ, ДОБРОВОЛЬНО ПОГАШЕННОМ МАТЕРИАЛЬНОМ УЩЕРБЕ, СТОИМОСТИ ИЗЪЯТОГО И АРЕСТОВАННОГО ИМУЩЕСТВА.....	22
СВЕДЕНИЯ О ЗАРЕГИСТРИРОВАННЫХ ПРЕСТУПЛЕНИЯХ В МУРМАНСКОЙ ОБЛАСТИ	23
СВЕДЕНИЯ О СОСТОЯНИИ ПРЕСТУПНОСТИ В ЦЕЛОМ ПО РОССИЙСКОЙ ФЕДЕРАЦИИ И СЕВЕРО-ЗАПАДНОМУ ФЕДЕРАЛЬНОМУ ОКРУГУ	24

КРАТКАЯ ХАРАКТЕРИСТИКА ПРЕСТУПНОСТИ В МУРМАНСКОЙ ОБЛАСТИ

Общее число зарегистрированных преступлений в Мурманской области снизилось на 2,9% в сравнении с аналогичным периодом прошлого года (с 10 352 до 10 049). Раскрываемость преступлений сократилась на 2,7% (с 57,5% до 54,8%).

В среднем по Российской Федерации количество преступлений уменьшилось на 1,9%, а по Северо-Западному федеральному округу – уменьшилось на 3,1%.

Количество предварительно расследованных преступлений возросло на 34 или 0,7% (с 4 874 до 4 908).

Количество зарегистрированных тяжких и особо тяжких преступлений снизилось на 0,2% (с 3 084 до 3 078), число предварительно расследованных таких преступлений увеличилось на 34,1% (с 775 до 1 039).

Удельный вес тяжких и особо тяжких преступлений возрос на 0,8% и составил 30,6% (29,8%). Раскрываемость сократилась на 2,7% (с 45,6% до 42,9%).

При незначительном снижении в целом по области числа зарегистрированных тяжких и особо тяжких преступлений, количество преступлений профилактической направленности уменьшилось на 10,1% и составило 982 преступления (1 092).

Количество краж (ст. 158 УК РФ) возросло на 0,8% и составило 3 318 преступлений (3 291), а число квалифицированных квартирных краж сократилось на 58% и составляет всего 21 преступление (АППГ - 50).

Количество мошенничеств (ст. 159 – 159.6 УК РФ) сократилось на 8% и составило 2 029 преступлений (2 206).

Количество преступлений террористического характера возросло на 30,8% и составило 17 (АППГ-13).

Зарегистрировано 4 преступления экстремистской направленности (АППГ - 4).

Количество убийств (с покушениями) возросло на 4,2% и составило 25 преступление (АППГ-24). Их раскрываемость составляет 100% как и за АППГ.

Количество зарегистрированных преступлений, связанных с незаконным оборотом оружия, уменьшилось на 7,3% и составило 139. Их раскрываемость увеличилась на 4,7% и составила 79%.

Число преступлений, совершенных с использованием оружия, боеприпасов, взрывчатых веществ, взрывных или имитирующих устройств, не изменилось и осталось на уровне аналогичного периода прошлого года (18), раскрываемость составляет 100% (АППГ-94,7%).

Количество преступлений, связанных с оборонно-промышленным комплексом, уменьшилось на 33,3% и составило 4, раскрываемость составляет 100% (АППГ-40%).

Число преступлений, совершенных в сфере ЖКХ, возросло на 120% (с 10 до 22). Раскрываемость составляет 100% как и за АППГ.

Количество погибших в результате преступных посягательств увеличилось на 8,6% и составило 101 лицо, здоровью которых причинен тяжкий вред, возросло на 24,5% и составило 154 лица.

Число фактов умышленного причинения тяжкого вреда здоровью уменьшилось на 14,8% и составило 92 преступления, средней тяжести вреда здоровью возросло на 5,2% и составило 162 преступления.

Число преступлений в сфере незаконного оборота наркотических средств, психотропных и сильнодействующих веществ уменьшилось на 10,6% и составило 1 008 (АППГ - 1 127). Удельный вес снизился на 0,8% и составил 10%.

На 4,8% возросло количество выявленных преступлений экономической направленности (с 287 до 301). Их удельный вес в общем массиве зарегистрированных преступлений составил 2,9%.

Число зарегистрированных преступлений коррупционной направленности снизилось на 14,5% (со 76 до 65), их удельный вес в общем массиве зарегистрированных преступлений составил 0,7%.

Число зарегистрированных преступлений, совершенных с использованием информационно-телекоммуникационных технологий или в сфере компьютерной информации снизилось на 5% (с 3 592 до 3 412).

Размер причиненного материального ущерба от преступлений составил 877 381 тыс. рублей (+1,2%).

Добровольно погашено и изъято имущества, денег, ценностей на сумму 417 321 тыс. рублей (-51,2%).

Удельный вес добровольно погашенного ущерба и изъятого имущества относительно причиненного ущерба (реальная возмещаемость) составляет 29,4% (59%).

Правоохранительными органами раскрыто 4 908 преступлений из числа находившихся в производстве, что на 0,7% больше, чем за аналогичный период прошлого года (4 874).

Раскрыто 217 преступления прошлых лет (АППГ - 217), в том числе 48 тяжких и особо тяжких преступления (-7,7%).

Не раскрытыми остались 4 050 преступлений (+12,4%, 3 602).

Остались нераскрытыми 2 378 краж (+24,5%), 1 577 мошенничеств (+8,6%, 1 712), 858 преступлений, связанных с незаконным оборотом наркотических средств или психотропных веществ (-3,9%, 824).

В связи с неустановлением лица, подлежащего привлечению в качестве обвиняемого, не раскрыто 3 974 преступления (+13,2%), что составляет 98,1% от общего числа нераскрытых преступлений.

Анализ социально-криминологической характеристики преступности свидетельствует, что более половины преступлений (3 387) совершены лицами, ранее совершавшими преступления. Удельный вес таких преступлений возрос и составил 69% (67,2%).

На 1,9% снизилась преступность среди несовершеннолетних (с 206 до 202). Удельный вес преступлений, совершенных несовершеннолетними или при их соучастии, сократился на 0,1% и составил 4,1%.

На 38,5% (с 200 до 277) возросло число преступлений, совершенных в группе, в том числе на 173,7% (с 19 до 52) – организованными группами или преступными сообществами.

Четверть (25,5%) от общего числа преступлений совершены лицами в состоянии алкогольного опьянения (АППГ – 30,1%). Количество предварительно расследованных таких преступлений снизилось на 14,8% и составило 1 249 преступлений (АППГ - 1 466).

На 72,7% (с 11 до 19) возросло количество преступлений, совершенных преступления в состоянии наркотического опьянения.

На 4% увеличилось количество зарегистрированных преступлений, совершенных в общественных местах (с 2 611 до 2 716). Их удельный вес в общем числе зарегистрированных преступлений составил 27% (25,2%).

На 5,7% (с 1 210 до 1 279) возросло число зарегистрированных преступлений, совершенных на улицах, площадях, в парках и скверах. Их удельный вес в общем массиве зарегистрированных преступлений составил 12,7% (11,6%).

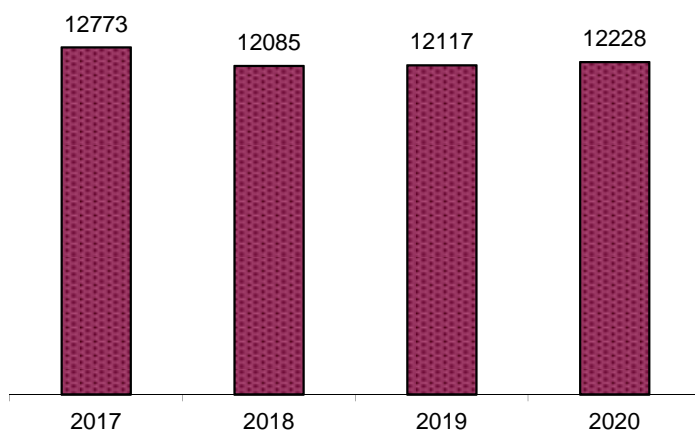
Иностранцами гражданами и лицами без гражданства совершено 82 преступления (АППГ-69, +18,8%). 69 преступлений совершены гражданами государств-участников СНГ, что составляет 84,1% от всех преступлений, совершенных не гражданами России.

Общее число лиц, совершивших преступления, сократилось на 1,5% (с 4 053 до 3 992). 33,4% обвиняемых ранее судимы за совершение преступления, а 59,9% – не имеют постоянного источника дохода.

Число несовершеннолетних, совершивших преступления, снизилось на 1,9% (со 158 до 155).

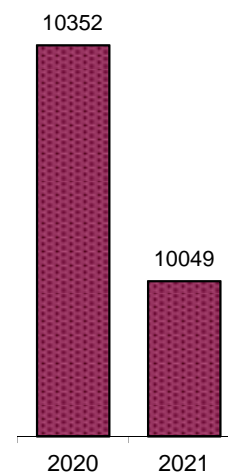
ГРАФИЧЕСКОЕ ПРЕДСТАВЛЕНИЕ ДАННЫХ О СОСТОЯНИИ ПРЕСТУПНОСТИ В МУРМАНСКОЙ ОБЛАСТИ ДИНАМИКА ПРЕСТУПНОСТИ

по годам



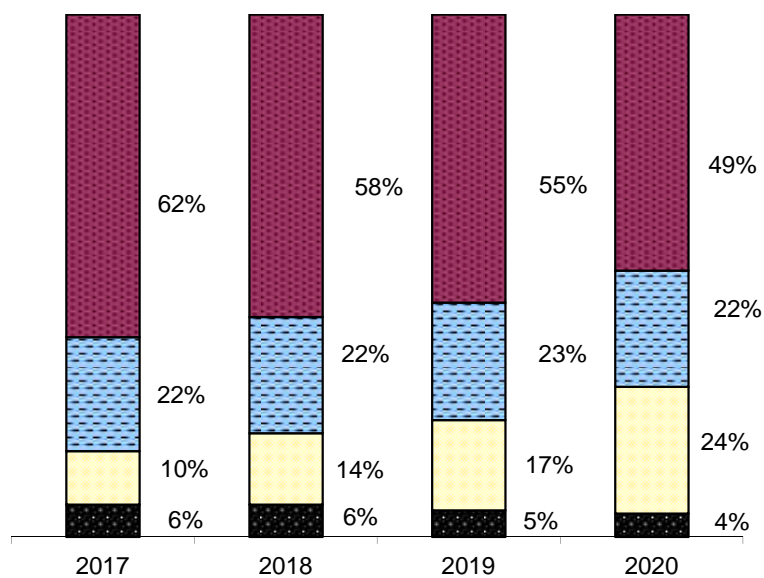
■ Всего зарегистрировано преступлений

отчетный период



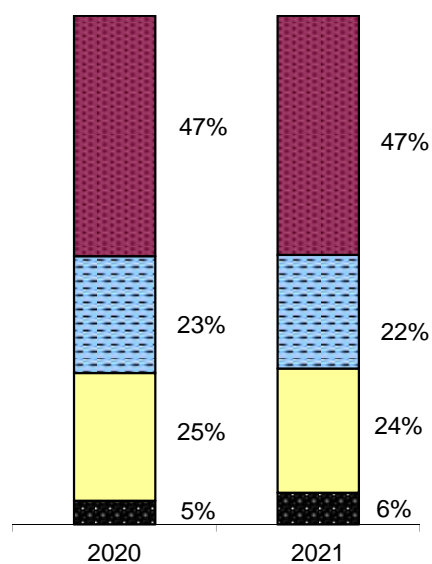
СТРУКТУРА ЗАРЕГИСТРИРОВАННЫХ ПРЕСТУПЛЕНИЙ ПО КАТЕГОРИЯМ

по годам

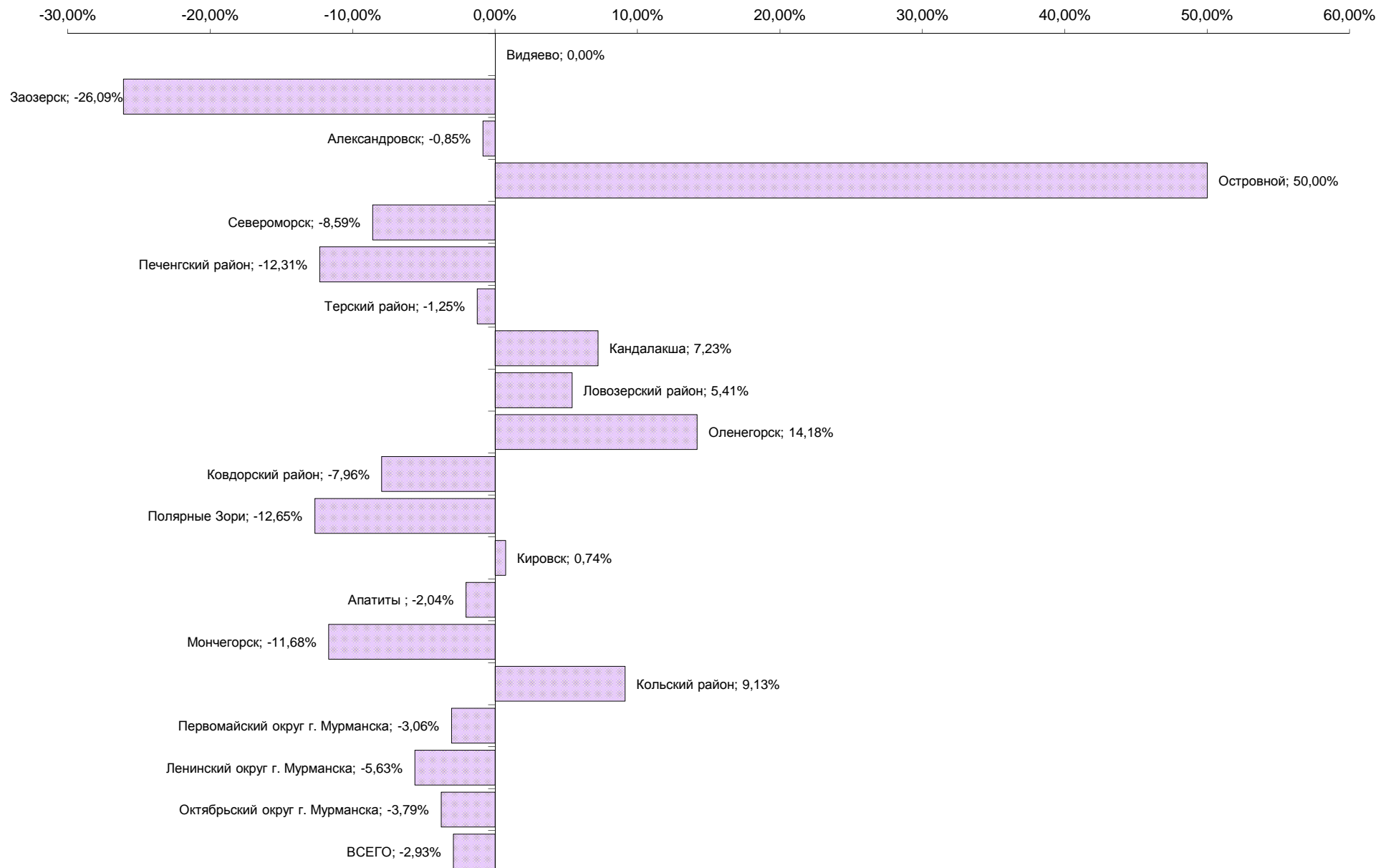


■ Особо тяжкие ■ Тяжкие ■ Средней тяжести ■ Небольшой тяжести

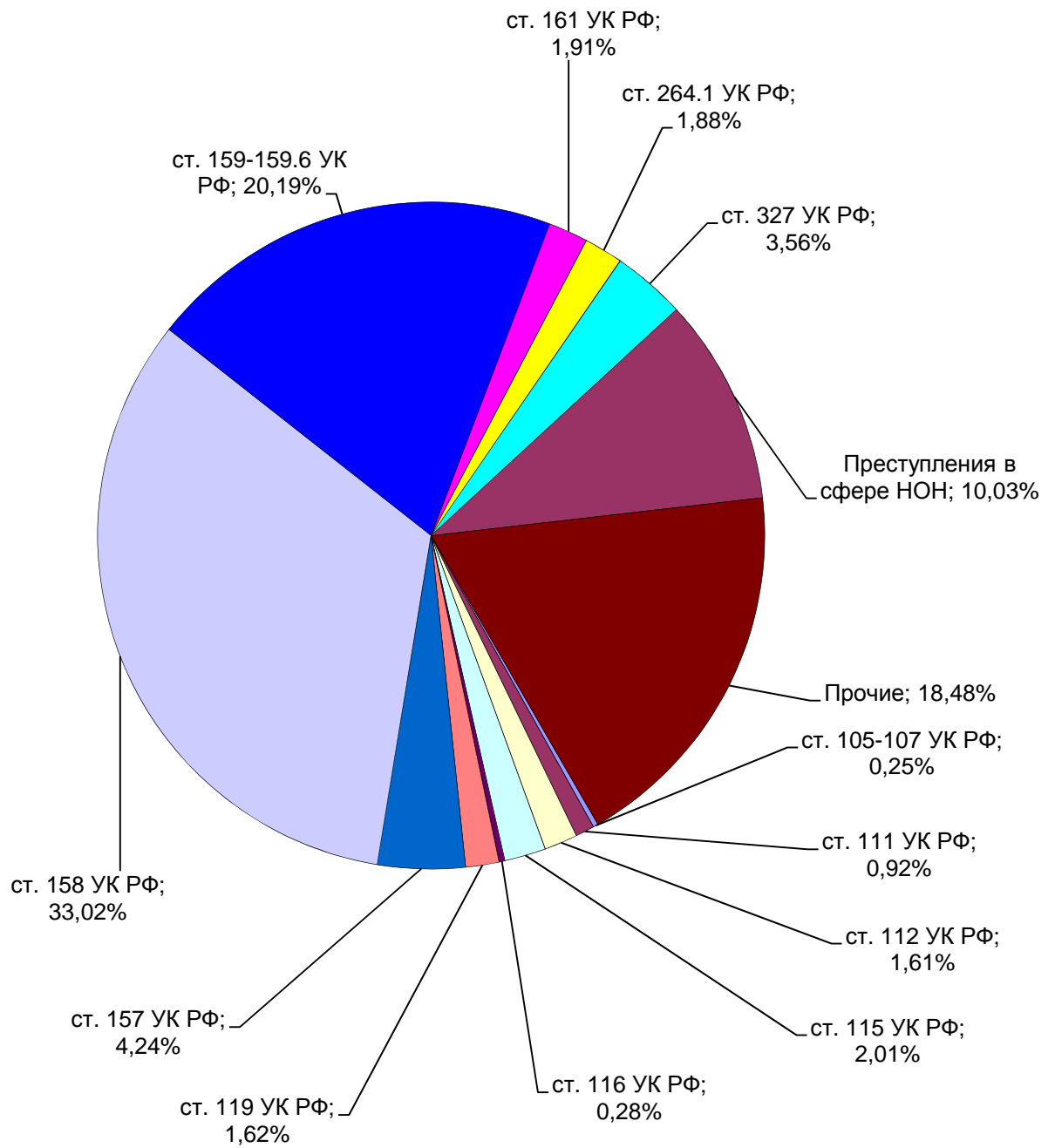
отчетный период



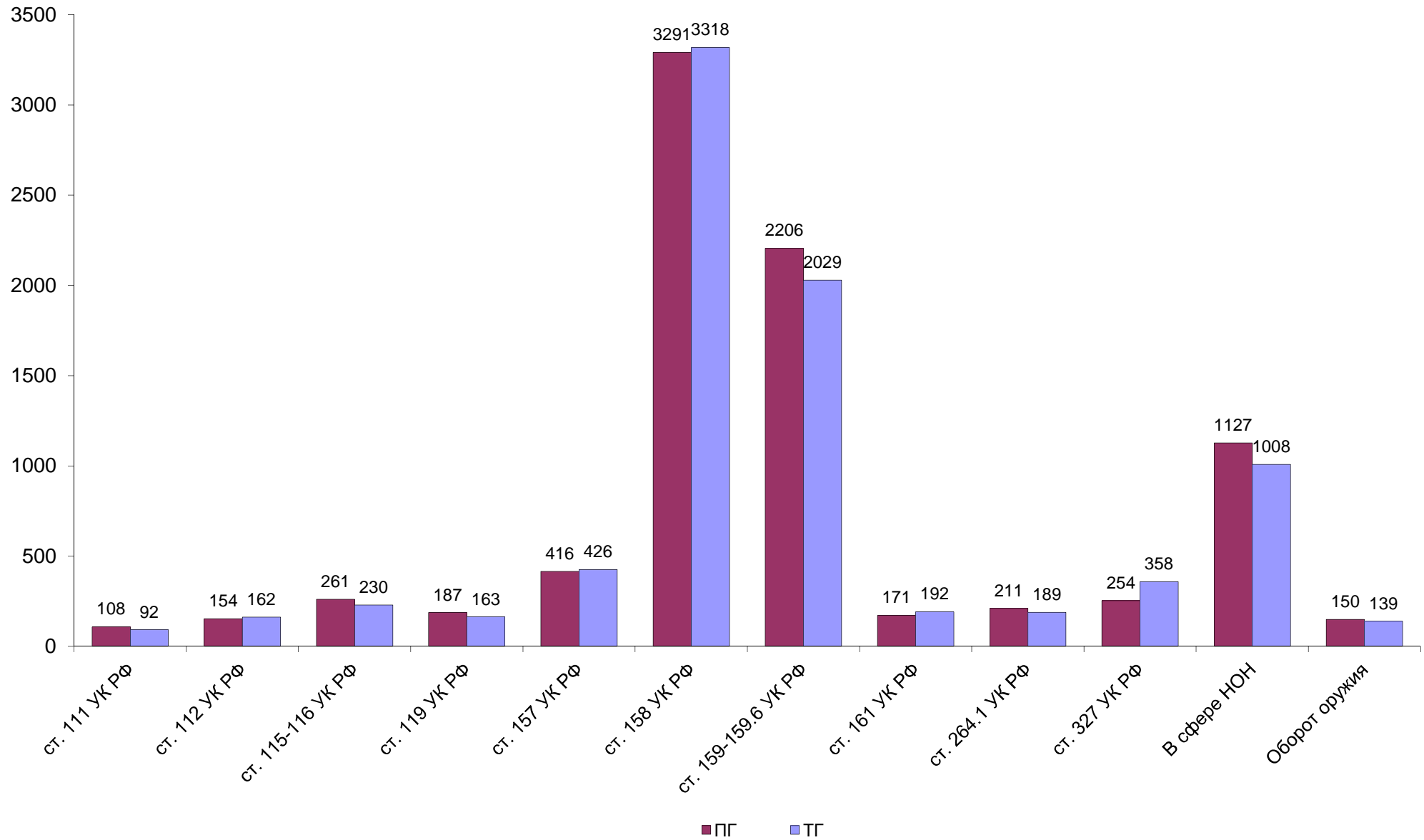
ДИНАМИКА ЗАРЕГИСТРИРОВАННЫХ ПРЕСТУПЛЕНИЙ



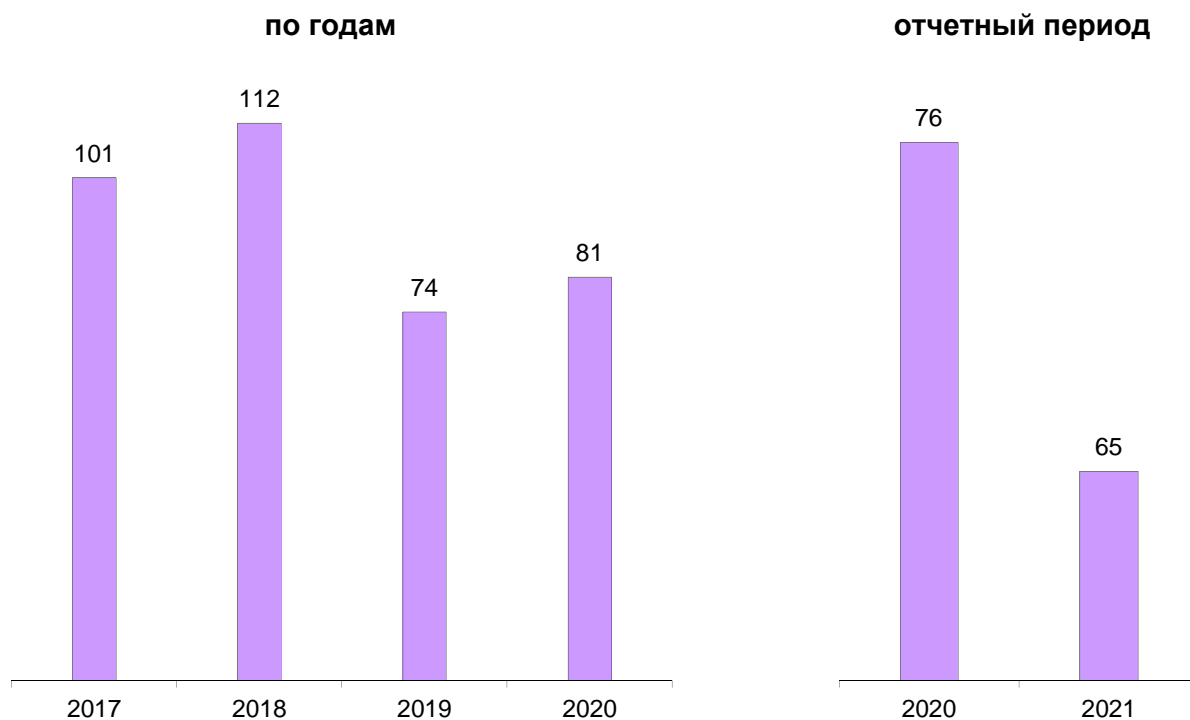
СТРУКТУРА ПРЕСТУПНОСТИ (в %)



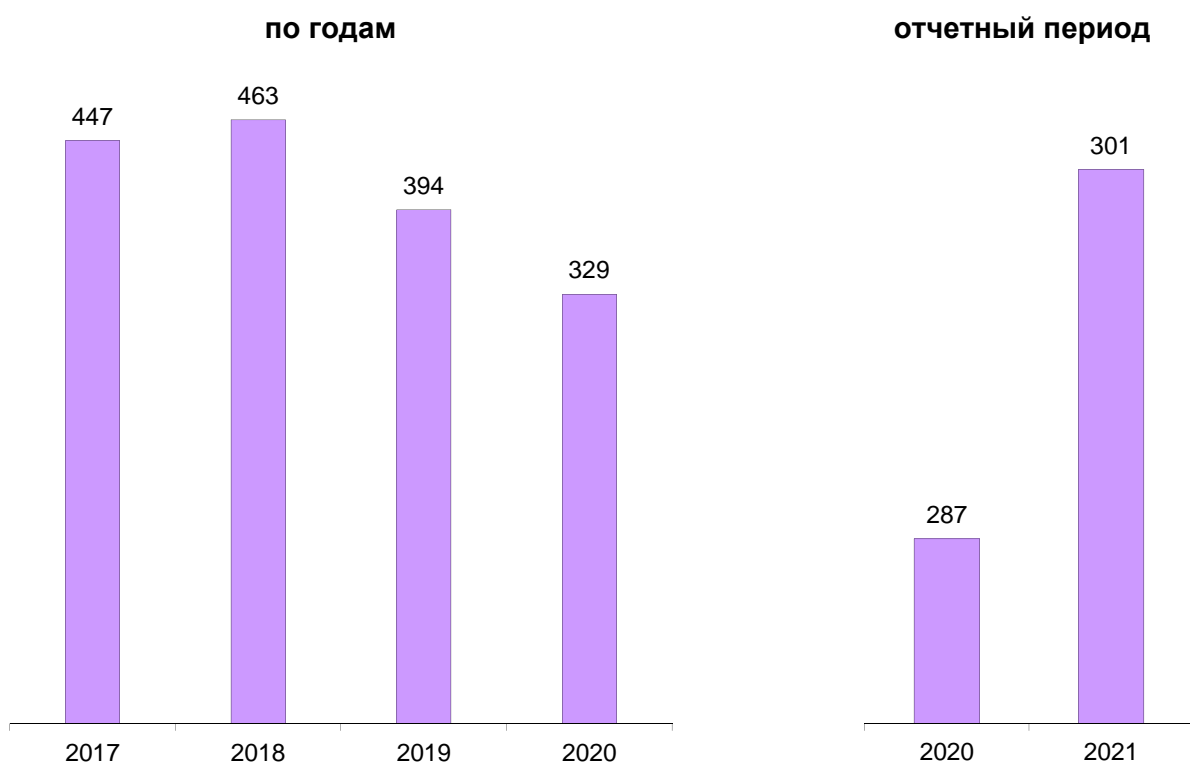
ДИНАМИКА НАИБОЛЕЕ РАСПРОСТРАНЕННЫХ ПРЕСТУПЛЕНИЙ



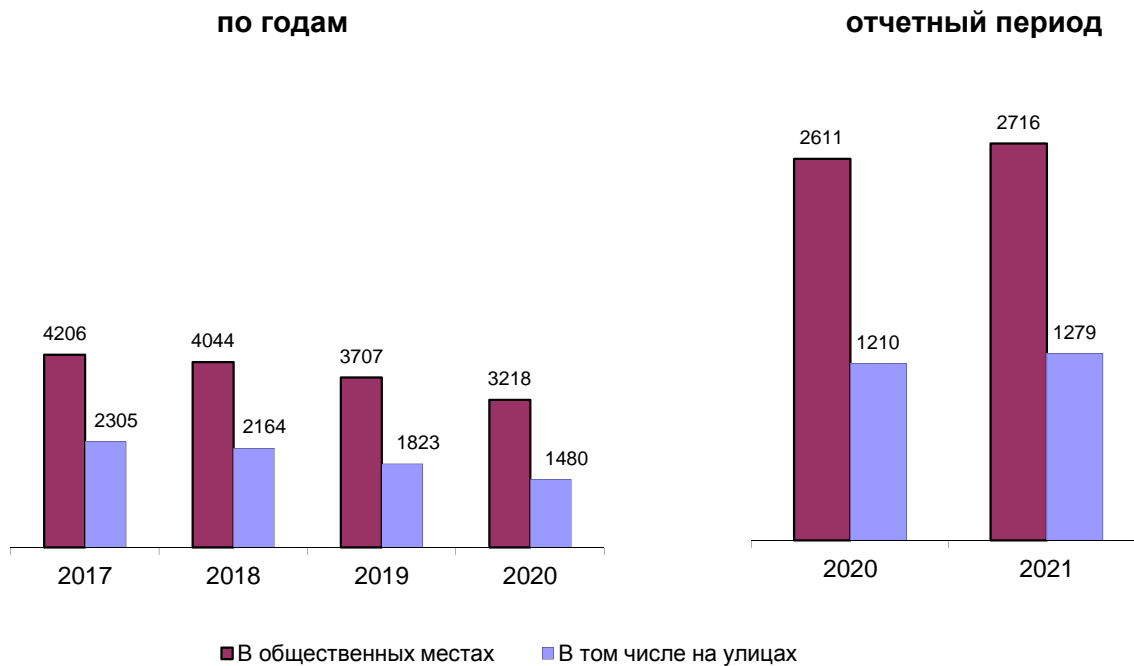
ЗАРЕГИСТРИРОВАНО ПРЕСТУПЛЕНИЙ КОРРУПЦИОННОЙ НАПРАВЛЕННОСТИ



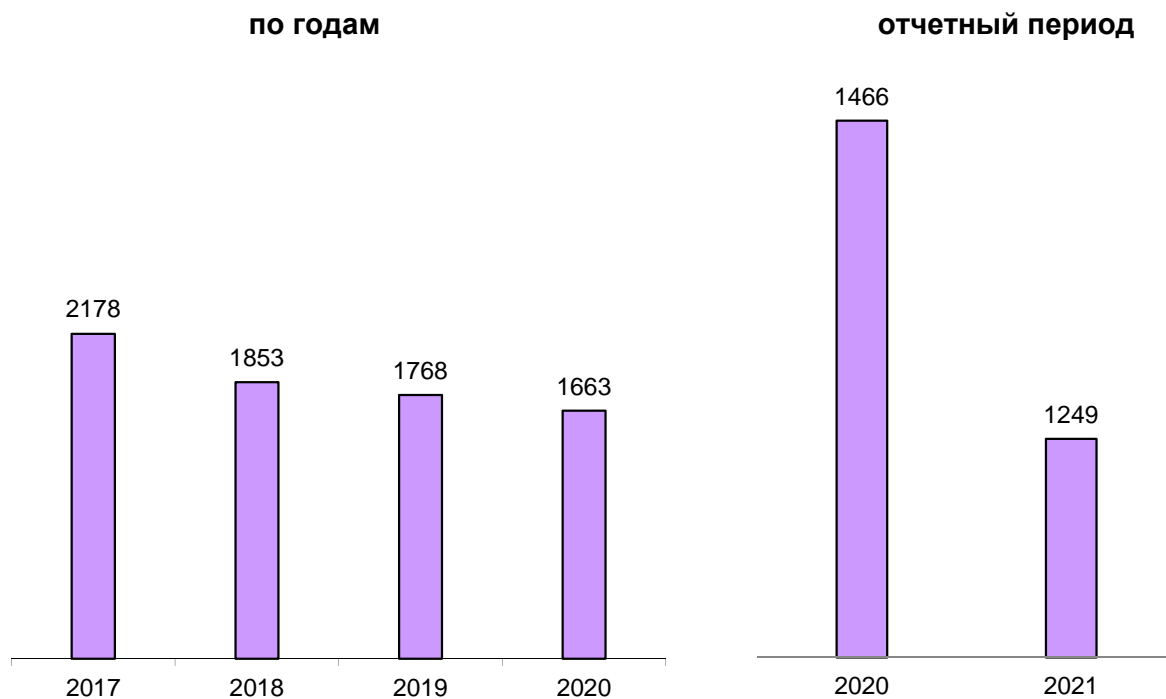
ЗАРЕГИСТРИРОВАНО ПРЕСТУПЛЕНИЙ ЭКОНОМИЧЕСКОЙ НАПРАВЛЕННОСТИ



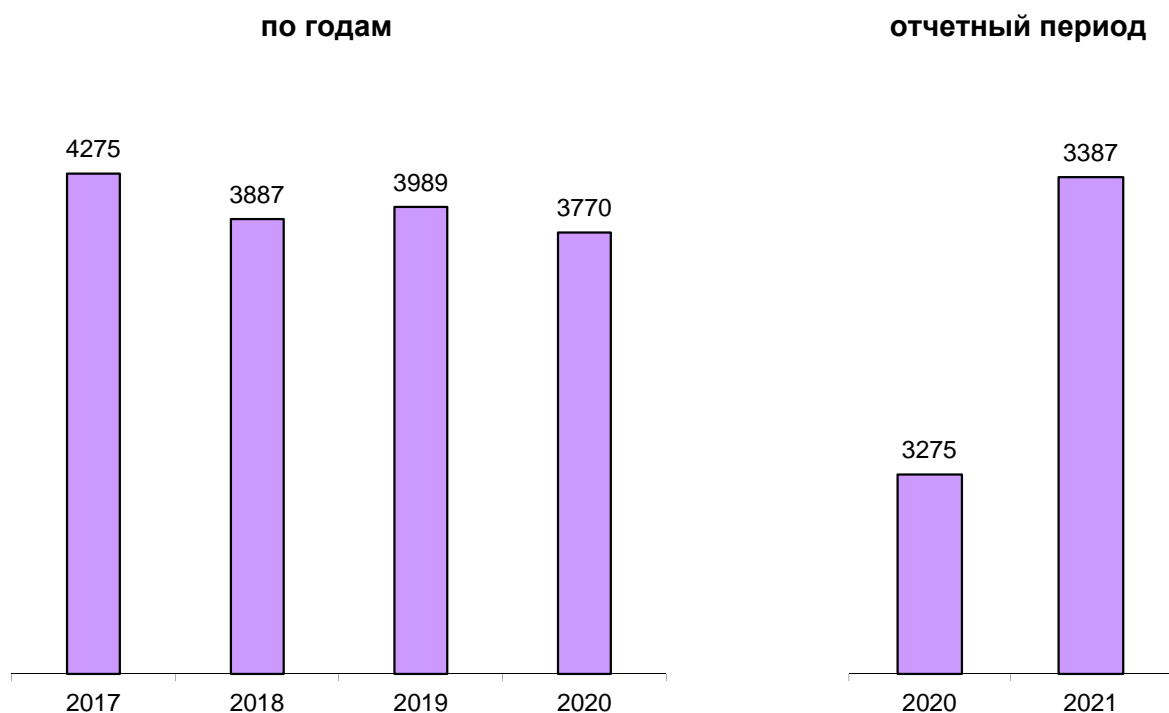
ЗАРЕГИСТРИРОВАНО ПРЕСТУПЛЕНИЙ, СОВЕРШЕННЫХ В ОБЩЕСТВЕННЫХ МЕСТАХ, В Т.Ч. НА УЛИЦАХ



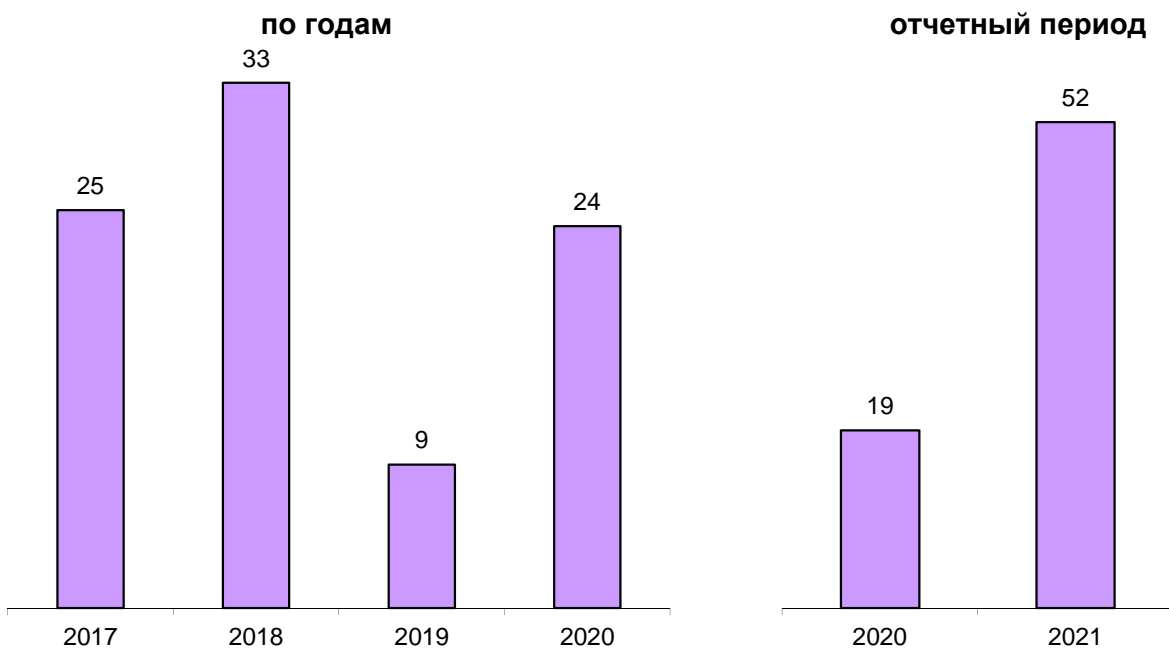
ПРЕДВАРИТЕЛЬНО РАССЛЕДОВАНО ПРЕСТУПЛЕНИЙ, СОВЕРШЕННЫХ В СОСТОЯНИИ АЛКОГОЛЬНОГО ОПЬЯНЕНИЯ

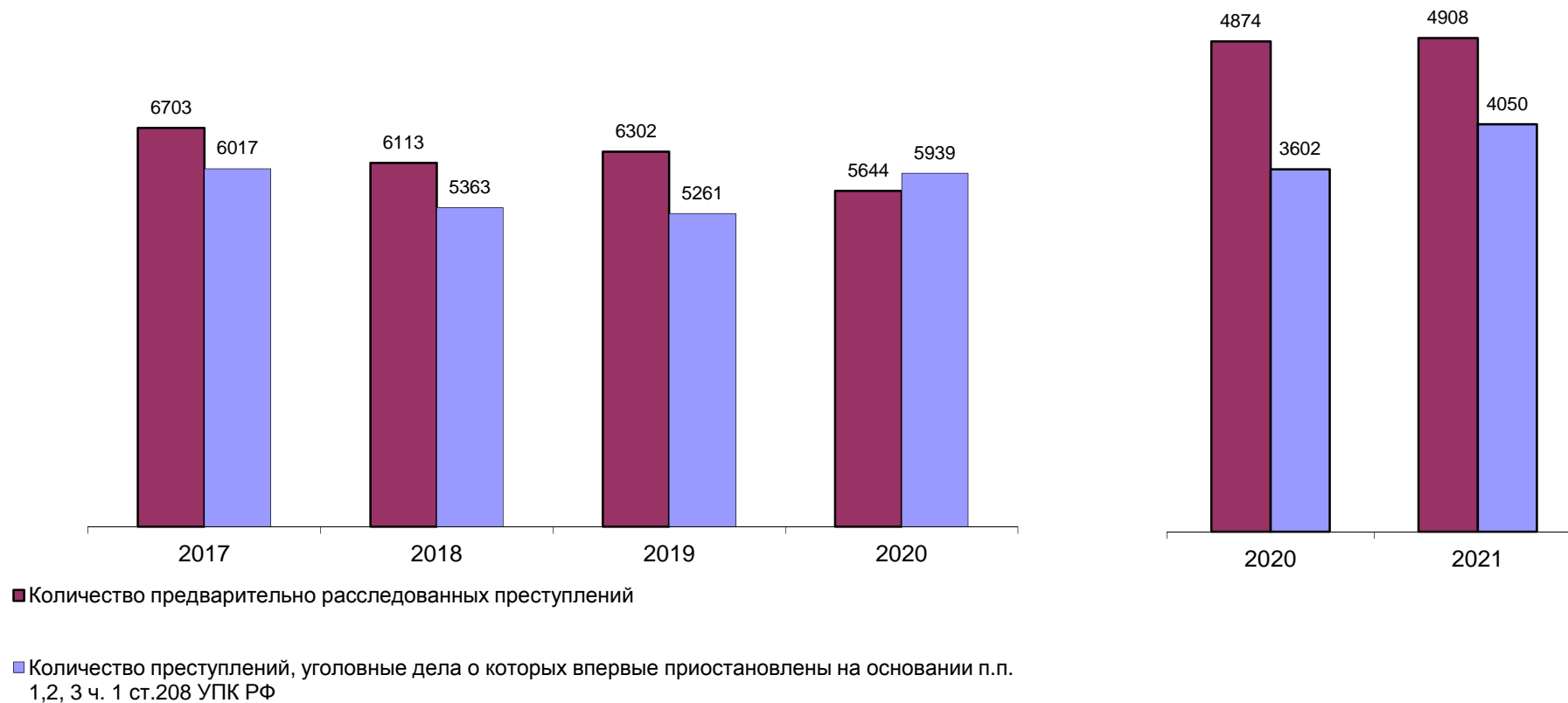


ПРЕДВАРИТЕЛЬНО РАССЛЕДОВАНО ПРЕСТУПЛЕНИЙ, СОВЕРШЕННЫХ ЛИЦАМИ, РАНЕЕ СОВЕРШАВШИМИ ПРЕСТУПЛЕНИЯ



ПРЕДВАРИТЕЛЬНО РАССЛЕДОВАНО ПРЕСТУПЛЕНИЙ, СОВЕРШЕННЫХ ОРГАНИЗОВАННОЙ ГРУППОЙ ИЛИ ПРЕСТУПНЫМ СООБЩЕСТВОМ



СВЕДЕНИЯ О ПРЕДВАРИТЕЛЬНО РАССЛЕДОВАННЫХ И НЕРАСКРЫТЫХ ПРЕСТУПЛЕНИЯХ**по годам****отчетный период**

ОБЩИЕ СВЕДЕНИЯ О СОСТОЯНИИ ПРЕСТУПНОСТИ

		КОЛИЧЕСТВО ПРЕСТУПЛЕНИЙ, ЗАРЕГИСТРИРОВАННЫХ		КОЛИЧЕСТВО ПРЕДВАРИТЕЛЬНО РАССЛЕДОВАННЫХ ПРЕСТУПЛЕНИЙ В ОТЧЕТНОМ ПЕРИОДЕ		ДИНАМИКА +/-		УГОЛОВНЫЕ ДЕЛА О КОТОРЫХ ВПЕРВЫЕ ПРИОСТАНОВЛЕНЫ ПО Ч.1 СТ.208 УПК РФ								ВСЕГО НЕ РАСКРЫТО		ДИНАМИКА +/-	РАСКРЫВАЕМОСТЬ, %		ДИНАМИКА +/-	УДЕЛЬНЫЙ ВЕС, ЗАРЕГИСТРИРОВАННЫХ, %		ДИНАМИКА +/-	ВЫЯВЛЕНО ЛИЦ, СОВЕРШИВШИХ ПРЕСТУПЛЕНИЯ		ДИНАМИКА +/-				
		ТГ	ПГ	ТГ	ПГ	ТГ	ПГ	ТГ	ПГ	ТГ	ПГ	ТГ	ПГ	ТГ	ПГ	ТГ	ПГ	ТГ	ПГ	ТГ	ПГ	ТГ	ПГ	ТГ	ПГ						
ВСЕГО	1	10049	10352	-2,93	4908	4874	0,70	3974	3511	13,19	75	80	-6,25	1	11	-90,91	4050	3602	12,44	54,79	57,50	-2,71				3992	4053	-1,51			
ТОМ ЧИСЛЕ	ОСОБО ТЯЖКИХ	2	624	485	28,66	222	193	15,03	214	157	36,31	4	1	300,00	0	0	0,00	218	158	37,97	50,45	54,99	-4,53	6,21	4,69	1,52	218	181	20,44		
	ТЯЖКИХ	3	2454	2599	-5,58	817	582	40,38	1158	755	53,38	9	10	-10,00	1	3	-66,67	1168	768	52,08	41,16	43,11	-1,95	24,42	25,11	-0,69	745	555	34,23		
	СРЕДНЕЙ ТЯЖЕСТИ	4	2246	2379	-5,59	792	783	1,15	1145	1136	0,79	11	16	-31,25	0	4	-100,00	1156	1156	0,00	40,66	40,38	0,28	22,35	22,98	-0,63	698	767	-9,00		
	НЕБОЛЬШОЙ ТЯЖЕСТИ	5	4725	4889	-3,35	3077	3316	-7,21	1457	1463	-0,41	51	53	-3,77	0	4	-100,00	1508	1520	-0,79	67,11	68,57	-1,46	47,02	47,23	-0,21	2331	2550	-8,59		
	ЭКОНОМИЧЕСКОЙ НАПРАВЛЕННОСТИ	6	301	287	4,88	189	143	32,17	44	25	76,00	1	5	-80,00	0	2	-100,00	45	32	40,63	80,77	81,71	-0,95	3,00	2,77	0,22	141	130	8,46		
		ИЗ НИХ НАЛОГОВЫХ ПРЕСТУПЛЕНИЙ	7	9	19	-52,63	10	18	-44,44	1	0	100,00	0	1	-100,00	0	0	0,00	1	1	0,00	90,91	94,74	-3,83	0,09	0,18	-0,09	11	18	-38,89	
	КОРРУПЦИОННОЙ НАПРАВЛЕННОСТИ	8	65	76	-14,47	40	43	100,00	0	0	0,00	0	3	0,00	1	0	100,00	1	3	-66,67	97,56	93,48	4,08	0,65	0,73	-0,09	34	39	100,00		
	ЭКОЛОГИЧЕСКИЕ	9	181	116	56,03	66	42	3200,00	59	58	5800,00	0	2	-100,00	0	0	0,00	59	60	-1,67	52,80	41,18	11,62	1,80	1,12	0,68	88	70	8700,00		
	ТЕРРОРИСТИЧЕСКОГО ХАРАКТЕРА	10	17	13	30,77	11	14	1000,00	0	0	0,00	1	0	100,00	0	1	0,00	1	1	0,00	91,67	93,33	-1,67	0,17	0,13	0,04	10	9	100,00		
	ЭКСТРЕМИСТСКОЙ НАПРАВЛЕННОСТИ	11	4	4	0,00	4	3	-89,19	0	1	-100,00	0	0	-100,00	0	0	-100,00	0	1	-100,00	100,00	75,00	25,00	0,04	0,04	0,00	3	2	-94,00		
	СОВЕРШЕННЫХ В СФЕРЕ ЖХХ	12	22	10	120,00	15	7	-97,66	0	0	-100,00	0	0	-100,00	0	0	0,00	0	0	0,00	100,00	100,00	0,00	0,22	0,10	0,12	16	8	-97,14		
	СВЯЗАННЫХ С ДОЛЕВЫМ УЧАСТИЕМ ГРАЖДАН В СТРОИТЕЛЬСТВЕ МНОГОВАРТИРНЫХ ДОМОВ	13	0	0	0,00	0	0	-100,00	0	0	-100,00	0	0	-100,00	0	0	-100,00	0	0	0,00	0,00	0,00	0,00	0,00	0,00	0,00	0	0	-100,00		
	СВЯЗАННЫХ С ОБОРОННО-ПРОМЫШЛЕННЫМ КОМПЛЕКСОМ	14	4	6	-33,33	4	2	-96,15	0	1	-100,00	0	2	0,00	0	0	0,00	0	3	-100,00	100,00	40,00	60,00	0,04	0,06	-0,02	3	1	-95,95		
	СОВЕРШЕННЫХ В ОСОБО КРУПНОМ РАЗМЕРЕ ЛИБО СОПРЯЖЕННЫХ С ИЗВЛЕЧЕНИЕМ ДОХОДА В ОСОБО КРУПНОМ РАЗМЕРЕ	15	249	150	66,00	40	37	100,00	110	38	100,00	0	5	0,00	0	3	0,00	110	46	139,13	26,67	44,58	-17,91	2,48	1,45	1,03	59	50	100,00		
	СОВЕРШЕННЫХ В КРУПНОМ (ЗНАЧИТЕЛЬНОМ) РАЗМЕРЕ ЛИБО ПРИЧИНЯВШИХ КРУПНЫЙ (ЗНАЧИТЕЛЬНЫЙ) УЩЕРБ	16	3024	3202	-5,56	706	640	3822,22	1716	1338	171500,00	12	13	100,00	1	0	100,00	1729	1351	27,98	28,99	32,14	-3,15	30,09	30,93	-0,84	625	559	3576,47		
	СВЯЗАННЫХ С НЕЗАКОННЫМ ОБОРОТОМ	НАРКОТИЧЕСКИХ СРЕДСТВ, ПСИХОТРОПНЫХ И СИЛЬНОДЕЙСТВУЮЩИХ ВЕЩЕСТВ	17	1008	1127	-10,56	416	360	8220,00	419	507	100,00	6	2	100,00	0	1	0,00	425	510	-16,67	49,46	41,38	8,09	10,03	10,89	-0,86	360	279	8900,00	
		ОРУЖИЯ	18	139	150	-7,33	109	104	10800,00	29	36	100,00	0	0	0,00	0	0	0,00	29	36	-19,44	78,99	74,29	4,70	1,38	1,45	-0,07	74	74	100,00	
	СОВЕРШЕННЫХ С ИСПОЛЬЗОВАНИЕМ	ИЗ НИХ	ОРУЖИЯ, БОЕПРИПАСОВ, ВЗРЫВЧАТЫХ ВЕЩЕСТВ, ВЗРЫВНЫХ ИЛИ ИМИТИРУЮЩИХ УСТРОЙСТВ	19	18	18	0,00	14	18	-94,17	0	1	-100,00	0	0	-100,00	0	0	0,00	0	1	-100,00	100,00	94,74	5,26	0,18	0,17	0,01	11	17	100,00
			ОГНЕСТРЕЛЬНОГО И ГАЗОВОГО ОРУЖИЯ, БОЕПРИПАСОВ	20	14	7	100,00	9	5	100,00	0	0	0,00	0	0	0,00	0	0	0,00	0	0	0,00	100,00	100,00	0,00	0,14	0,07	0,07	7	4	100,00
ВЗРЫВНЫХ ВЕЩЕСТВ И ВЗРЫВНЫХ УСТРОЙСТВ			21	1	1	0,00	1	1	100,00	0	0	0,00	0	0	0,00	0	0	0,00	0	0	0,00	100,00	100,00	0,00	0,01	0,01	0,00	1	0	100,00	
СОВЕРШЕННЫХ	В ГОРОДАХ И ПОСЕЛКАХ ГОРОДСКОГО ТИПА	22	9498	9824	-3,32	4664	4633	100,00	3761	3326	100,00	70	73	100,00	1	11	100,00	3832	3410	12,38	54,90	57,60	-2,71	94,52	94,90	-0,38	0	0	0,00		
	В СЕЛЬСКОЙ МЕСТНОСТИ	23	548	525	4,38	244	240	100,00	212	185	100,00	4	7	100,00	0	0	0,00	216	192	12,50	53,04	55,56	-2,51	5,45	5,07	0,38	0	0	0,00		

СВЕДЕНИЯ О ПРЕСТУПЛЕНИЯХ, ПРЕДВАРИТЕЛЬНО РАССЛЕДОВАННЫХ СУБЪЕКТАМИ УЧЕТА

			ВСЕГО	КОЛИЧЕСТВО ПРЕСТУПЛЕНИЙ, УГОЛОВНЫЕ ДЕЛА ПО КОТОРЫМ ПРЕДВАРИТЕЛЬНО РАССЛЕДОВАНЫ СОТРУДНИКАМИ																		
				СЛЕДСТВЕННЫХ ОРГАНОВ СЛЕДСТ ВЕННОГО КОМИТЕТА РОССИЙСКОЙ ФЕДЕРАЦИИ	ДИНА- МИКА +/-	ОРГАНОВ ВНУТРЕННИХ ДЕЛ		ДИНА- МИКА +/-	ОРГАНОВ ФЕДЕ РАЛЬНОЙ СЛУЖБЫ БЕЗОПАСНОСТИ		ДИНА- МИКА +/-	ТАМОЖЕННЫХ ОРГАНОВ		ДИНА- МИКА +/-	ОРГАНОВ ФЕДЕРАЛЬНОЙ СЛУЖБЫ СУДЕБНЫХ ПРИСТАВОВ		ДИНА- МИКА +/-	ОГРАНОВ ГОСУДАРСТ ВЕННОГО ПОЖАРНОГО НАДЗОРА		ДИНА- МИКА +/-		
																					ТГ	ПГ
ВСЕГО		1	4908	485	491	-1,22	4017	3968	1,23	48	41	17,07	0	0	0,00	353	372	-5,11	1	1	0,00	
В Т О М Ч И С Л Е	ОСОБО ТЯЖКИХ		2	222	80	65	23,08	136	123	10,57	6	5	20,00	0	0	0,00	0	0	0,00	0	0	0,00
	ТЯЖКИХ		3	817	115	94	22,34	686	479	43,22	16	9	77,78	0	0	0,00	0	0	0,00	0	0	0,00
	СРЕДНЕЙ ТЯЖЕСТИ		4	792	83	81	2,47	691	683	1,17	18	19	-5,26	0	0	0,00	0	0	0,00	0	0	0,00
	НЕБОЛЬШОЙ ТЯЖЕСТИ		5	3077	207	251	-17,53	2504	2683	-6,67	8	8	0,00	0	0	0,00	353	372	-5,11	1	1	0,00
	ЭКОНОМИЧЕСКОЙ НАПРАВЛЕННОСТИ		6	189	58	69	-15,94	127	74	71,62	4	0	100,00	0	0	0,00	0	0	0,00	0	0	0,00
	ИЗ НИХ	НАЛОГОВЫХ ПРЕСТУПЛЕНИЙ	7	10	10	10	0,00	0	8	-100,00	0	0	0,00	0	0	0,00	0	0	0,00	0	0	0,00
	КОРРУПЦИОННОЙ НАПРАВЛЕННОСТИ		8	40	29	25	16,00	9	18	-50,00	2	0	100,00	0	0	0,00	0	0	0,00	0	0	0,00
	ЭКОЛОГИЧЕСКИЕ		9	66	0	0	0,00	48	24	100,00	18	18	0,00	0	0	0,00	0	0	0,00	0	0	0,00
	ТЕРРОРИСТИЧЕСКОГО ХАРАКТЕРА		10	11	1	3	-66,67	0	0	0,00	10	11	-9,09	0	0	0,00	0	0	0,00	0	0	0,00
	ЭКСТРЕМИСТСКОЙ НАПРАВЛЕННОСТИ		11	4	1	0	100,00	1	0	100,00	2	3	-33,33	0	0	0,00	0	0	0,00	0	0	0,00
	СОВЕРШЕННЫХ В СФЕРЕ ЖКХ		12	15	9	4	125,00	5	3	66,67	1	0	100,00	0	0	0,00	0	0	0,00	0	0	0,00
	СВЯЗАННЫХ С ОБОРОННО-ПРОМЫШЛЕННЫМ КОМПЛЕКСОМ		13	4	0	1	-100,00	3	1	200,00	1	0	100,00	0	0	0,00	0	0	0,00	0	0	0,00
	СВЯЗАННЫХ С НЕЗАКОННЫМ ОБОРОТОМ	НАРКОТИЧЕСКИХ СРЕДСТВ, ПСИХОТРОПНЫХ ВЕЩЕСТВ ИЛИ ИХ АНАЛОГОВ, СИЛЬ- НОДЕЙСТВУЮЩИХ ВЕЩЕСТВ	16	416	34	19	78,95	378	339	11,50	4	2	100,00	0	0	0,00	0	0	0,00	0	0	0,00
		ОРУЖИЯ	17	109	1	2	-50,00	106	101	4,95	2	1	100,00	0	0	0,00	0	0	0,00	0	0	0,00

СВЕДЕНИЯ О ЗАРЕГИСТРИРОВАННЫХ ПРЕСТУПЛЕНИЯХ ПО ОТДЕЛЬНЫМ ВИДАМ

		КОЛИЧЕСТВО ПРЕСТУПЛЕНИЙ, ЗАРЕГИСТРИРОВАННЫХ В ОТЧЕТНОМ ПЕРИОДЕ		ДИНАМИКА +/-	ИЗ ЧИСЛА НАХОДЯЩИХСЯ В ПРОИЗВОДСТВЕ												ДИНАМИКА +/-		РАСКРЫВАЕМОСТЬ, %		ДИНАМИКА +/-	УДЕЛЬНЫЙ ВЕС, ЗАРЕГИСТРИРОВАННЫХ, %		ДИНАМИКА +/-								
					КОЛИЧЕСТВО ПРЕСТУПЛЕНИЙ УГОЛОВНЫЕ ДЕЛА О КОТОРЫХ ВПЕРВЫЕ ПРИОСТАНОВЛЕНЫ ПО Ч.1 СТ.208 УПК РФ										ВСЕГО НЕ РАСКРЫТО																	
					КОЛИЧЕСТВО ПРЕДВАРИТЕЛЬНО РАССЛЕДОВАННЫХ ПРЕСТУПЛЕНИЙ В ОТЧЕТНОМ ПЕРИОДЕ																											
					ДИНАМИКА +/-	П.1	ДИНАМИКА +/-	П.2		ДИНАМИКА +/-	П.3		ДИНАМИКА +/-																			
		ТГ	ПГ			ТГ	ПГ	ТГ	ПГ		ТГ	ПГ	ТГ	ПГ	ТГ	ПГ	ТГ	ПГ	ТГ	ПГ	ТГ	ПГ	ТГ	ПГ								
ВСЕГО		10049	10352	-2,93	4908	4874	0,70	3974	3511	13,19	75	80	-6,25	1	11	-90,91	4050	3602	12,44	54,79	57,50	-2,71										
В ТОМ ЧИСЛЕ	УБИЙСТВО И ПОКУШЕНИЕ НА УБИЙСТВО СТ.СТ. 30, 105,106,107 УК РФ	25	24	4,17	21	25	-16,00	0	0	0,00	0	0	0,00	0	0	0,00	0	0	0,00	100,00	100,00	0,00	0,25	0,23	0,02							
	УМЫШЛЕННОЕ ПРИЧИНЕНИЕ ТЯЖКОГО ВРЕДА ЗДОРОВЬЮ СТ.111 УК РФ	92	108	-14,81	89	105	-15,24	0	0	0,00	0	0	0,00	0	0	0,00	0	0	0,00	100,00	100,00	0,00	0,92	1,04	-0,13							
	ИЗ НИХ ПОВЛЕКШЕЕ ПО НЕОСТОРОЖНОСТИ СМЕРТЬ ПОТЕРПЕВШЕГО Ч.4 СТ.111 УК РФ	19	21	-100,00	0	1	-100,00	0	0	0,00	0	0	0,00	0	0	0,00	0	0	0,00	100,00	100,00	-100,00	0,19	0,20	-0,01							
	УМЫШЛЕННОЕ ПРИЧИНЕНИЕ СРЕДНЕЙ ТЯЖЕСТИ ВРЕДА ЗДОРОВЬЮ, СТ.112 УК РФ	162	154	5,19	113	112	0,89	52	44	18,18	1	2	-50,00	0	0	0,00	53	46	15,22	68,07	70,89	-2,81	1,61	1,49	0,12							
	УМЫШЛЕННОЕ ПРИЧИНЕНИЕ ЛЕГКОГО ВРЕДА ЗДОРОВЬЮ, СТ.115 УК РФ	202	244	-17,21	148	202	-26,73	34	45	-24,44	2	2	0,00	0	0	0,00	36	47	-23,40	80,43	81,12	-0,69	2,01	2,36	-0,35							
	ПОБОИ, СТ.116 УК РФ	28	17	64,71	7	8	-12,50	18	11	63,64	0	0	0,00	0	0	0,00	18	11	63,64	28,00	42,11	-14,11	0,28	0,16	0,11							
	УГРОЗА УБИЙСТВОМ, СТ.119 УК РФ	163	187	-12,83	158	206	-23,30	7	2	250,00	0	0	0,00	0	0	0,00	7	2	250,00	95,76	99,04	-3,28	1,62	1,81	-0,18							
	ИЗНАСИЛОВАНИЕ И ПОКУШЕНИЕ НА ИЗНАСИЛОВАНИЕ СТ.30, 131 УК РФ	5	1	400,00	3	3	0,00	0	0	0,00	0	0	0,00	0	0	0,00	0	0	0,00	100,00	100,00	0,00	0,05	0,01	0,04							
	ПОЛОВОЕ СНОШЕНИЕ И ИНЫЕ ДЕЙСТВИЯ СЕКСУАЛЬНОГО ХАРАКТЕРА С ЛИЦОМ, НЕ ДОСТИГШИМ 16-ТИ ЛЕТ, СТ.134 УК РФ	21	11	100,00	27		0,00	0		0,00	0		0,00	0		0,00	0	***	***	100,00	***	***	0,21	0,11	0,10							
	НАРУШЕНИЕ АВТОРСКИХ И СМЕЖНЫХ ПРАВ, ИЗОБРЕТАТЕЛЬСКИХ И ПАТЕНТНЫХ ПРАВ, СТ.146,147 УК РФ	3	6	-50,00	1	2	-50,00	0	2	-100,00	0	0	0,00	0	0	0,00	0	2	-100,00	100,00	50,00	50,00	0,03	0,06	-0,03							
	ВОВЛЕЧЕНИЕ НЕСОВЕРШЕННОЛЕТНЕГО В СОВЕРШЕНИЕ ПРЕСТУПЛЕНИЯ ИЛИ АНТИОБЩЕСТВЕННЫХ ДЕЙСТВИЙ СТ.150, 151 УК	7	0	100,00	3	0	100,00	0	0	0,00	0	0	0,00	0	0	0,00	0	0	0,00	100,00	0,00	100,00	0,07	0,00	0,07							
	ИЗ НИХ Ч.4 СТ.150 УК РФ	3	0	100,00	2	0	100,00	0	0	0,00	0	0	0,00	0	0	0,00	0	0	0,00	100,00	0,00	100,00	0,03	0,00	0,03							
	НЕИСПОЛНЕНИЕ ОБЯЗАННОСТЕЙ ПО ВОСПИТАНИЮ НЕСОВЕРШЕННОЛЕТНЕГО, СТ.156 УК РФ	1	1	0,00	2	0	100,00	0	0	0,00	0	0	0,00	0	0	0,00	0	0	0,00	100,00	0,00	100,00	0,01	0,01	0,00							
	ЗЛОУСЛОБНОЕ УКЛОНЕНИЕ ОТ УПЛАТЫ СРЕДСТВ НА СОДЕРЖАНИЕ ДЕТЕЙ ИЛИ НЕТРУДОСПОСОБНЫХ РОДИТЕЛЕЙ, СТ.157 УК РФ	426	416	2,40	348	366	-4,92	0	0	0,00	23	16	43,75	0	0	0,00	23	16	43,75	93,80	95,81	-2,01	4,24	4,02	0,22							
	ХИЩЕНИЕ КРАЖИ СТ.158 УК	3318	3291	0,82	1450	1259	15,17	1487	1098	35,43	23	21	9,52	0	0	0,00	1510	1119	34,94	48,99	52,94	-3,96	33,02	31,79	1,23							
	УЩЕЖЕНИЕ ЧУЖДОГО ИМУЩЕСТВА СТ. СТ. 159 - 159.6 УК	2029	2206	-8,02	252	236	6,78	1457	1330	9,55	3	10	-70,00	0	1	-100,00	1460	1341	8,87	14,72	14,97	-0,25	20,19	21,31	0,00							
	И 3 ИМУЩЕСТВА СТ.159 УК	1837	1712	7,30	170	89	91,01	1329	1035	28,41	1	7	-85,71	0	0	0,00	1330	1042	27,64	11,33	7,87	3,46	18,28	16,54	1,74							
	СОВЕР-ПРИСВОЕНИЕ ИЛИ РАСТРАТЫ СТ.160 УК	60	39	53,85	52	58	-10,34	4	2	100,00	0	2	-100,00	1	0	100,00	5	4	25,00	91,23	93,55	-2,32	0,60	0,38	0,22							
	ПУТЕМ: ГРАБЕЖА,СТ.161 УК	192	171	12,28	178	197	-9,64	6	6	0,00	2	3	-33,33	0	0	0,00	8	9	-11,11	95,70	95,63	0,07	1,91	1,65	0,26							
	РАЗБОЯ СТ.162 УК	15	13	15,38	17	16	6,25	0	0	0,00	0	0	0,00	0	0	0,00	0	0	0,00	100,00	100,00	0,00	0,15	0,13	0,02							
	ВЫМОГАТЕЛЬСТВО СТ.163 УК	45	39	15,38	10	5	100,00	32	26	23,08	0	0	0,00	0	0	0,00	32	26	23,08	23,81	16,13	7,68	0,45	0,38	0,07							
	УМЫШЛЕННОЕ УНИЧТОЖЕНИЕ ИЛИ ПОВРЕЖДЕНИЕ ИМУЩЕСТВА, СОВЕРШЕННЫЕ ИЗ ХУЛИГАНСКИХ ПОБУЖДЕНИЙ, ПУТЕМ ПОДЖОГА, ВЗРЫВА ИЛИ ИНЫМ ОБЩЕОПАСНЫМ СПОСОБОМ ЛИБО ПОВЛЕКШЕЕ ПО НЕОСТОРОЖНОСТИ СМЕРТЬ ЧЕЛОВЕКА ИЛИ ИНЫЕ ТЯЖКИЕ ПОСЛЕДСТВИЯ, Ч.2 СТ.167 УК	25	22	13,64	9	8	12,50	4	13	-69,23	0	1	-100,00	0	0	0,00	4	14	-71,43	69,23	36,36	32,87	0,25	0,21	0,04							
	ИЗГОТОВЛЕНИЕ ИЛИ СБЫТ ПОДДЕЛЬНЫХ ДЕНЕГ ИЛИ ЦЕННЫХ БУМАГ СТ. 186 УК РФ	58	30	93,33	1	0	100,00	27	10	170,00	0	0	0,00	0	0	0,00	27	10	170,00	3,57	0,00	3,57	0,58	0,29	0,29							
	БАНДИТИЗМ, СТ.209 УК	0	0	0,00	0	0	0,00	0	0	0,00	0	0	0,00	0	0	0,00	0	0	0,00	0,00	0,00	0,00	0,00	0,00	0,00							
	ОРГАНИЗАЦИЯ ПРЕСТУПНОГО СООБЩЕСТВА (ПРЕСТУПНОЙ ОРГАНИЗАЦИИ) ИЛИ УЧАСТИЕ ВНЕМ (НЕИ) СТ.210 УК	0	0	0,00	2	1	100,00	0	0	0,00	0	1	-100,00	0	0	0,00	0	1	-100,00	100,00	50,00	50,00	0,00	0,00	0,00							
	ХУЛИГАНСТВО, СТ.213 УК	6	7	-14,29	5	4	25,00	2	2	0,00	0	0	0,00	0	0	0,00	2	2	0,00	71,43	66,67	4,76	0,06	0,07	-0,01							
НЕЗАКОННЫЕ ПРИОБРЕТЕНИЕ, ПЕРЕДАЧА, СБЫТ, ХРАНЕНИЕ, ПЕРЕВОЗКА ИЛИ НОШЕНИЕ ОРУЖИЯ, ЕГО ОСНОВНЫХ ЧАСТЕЙ, БОЕПРИГАСОВ, ВЗРЫВАЧАТЫХ ВЕЩЕСТВ И ВЗРЫВНЫХ УСТРОЙСТВ СТ.222 УК	78	84	-7,14	57	61	-6,56	16	19	-15,79	0	0	0,00	0	0	0,00	16	19	-15,79	78,08	76,25	1,83	0,78	0,81	-0,04								
НЕЗАКОННОЕ ПРИОБРЕТЕНИЕ, ПЕРЕДАЧА, СБЫТ, ХРАНЕНИЕ, ПЕРЕВОЗКА ИЛИ НОШЕНИЕ ВВ И ВУ, СТ.222.1 УК РФ	32	46	-30,43	31	31	0,00	3	11	-72,73	0	0	0,00	0	0	0,00	3	11	-72,73	91,18	73,81	17,37	0,32	0,44	-0,13								
НЕЗАКОННОЕ ИЗГОТОВЛЕНИЕ ОРУЖИЯ, СТ.223 УК РФ	23	18	27,78	15	12	25,00	9	5	80,00	0	0	0,00	0	0	0,00	9	5	80,00	62,50	70,59	-8,09	0,23	0,17	0,05								
НЕЗАКОННЫЕ ПРИОБРЕТЕНИЕ, ХРАНЕНИЕ, ПЕРЕВОЗКА, ИЗГОТОВЛЕНИЕ, ПЕРЕРАБОТКА НАРКОТИЧЕСКИХ СРЕДСТВ, ПСИХОТРОПНЫХ ВЕЩЕСТВ ИЛИ ИХ АНАЛОГОВ, А ТАКЖЕ НЕЗАКОННЫЕ ПРИОБРЕТЕНИЕ, ХРАНЕНИЕ, ПЕРЕВОЗКА РАСТЕНИЙ, СОДЕРЖАЩИХ НАРКОТИЧЕСКИЕ СРЕДСТВА ИЛИ ПСИХОТРОПНЫЕ ВЕЩЕСТВА, ЛИБО ИХ ЧАСТЕЙ, СОДЕРЖАЩИХ НАРКОТИЧЕСКИЕ СРЕДСТВА ИЛИ ПСИХОТРОПНЫЕ ВЕЩЕСТВА СТ. 228 УК РФ	228	177	28,81	216	163	32,52	3	5	-40,00	3	1	200,00	0	0	0,00	6	6	0,00	97,30	96,45	0,85	2,27	1,71	0,56								
НЕЗАКОННЫЕ ПРОИЗВОДСТВО, СБЫТ ИЛИ ПЕРЕСЫЛКА НАРКОТИЧЕСКИХ СРЕДСТВ, ПСИХОТРОПНЫХ ВЕЩЕСТВ ИЛИ ИХ АНАЛОГОВ, А ТАКЖЕ НЕЗАКОННЫЕ СБЫТ ИЛИ ПЕРЕСЫЛКА РАСТЕНИЙ, СОДЕРЖАЩИХ НАРКОТИЧЕСКИЕ СРЕДСТВА ИЛИ ПСИХОТРОПНЫЕ ВЕЩЕСТВА, ЛИБО ИХ ЧАСТЕЙ, СОДЕРЖАЩИХ НАРКОТИЧЕСКИЕ СРЕДСТВА ИЛИ ПСИХОТРОПНЫЕ ВЕЩЕСТВА СТ. 228.1 УК РФ	751	940	-20,11	187	190	-1,58	409	497	-17,71	3	1	200,00	0	0	0,00	412	498	-17,27	31,22	27,62	3,60	7,47	9,08	-1,61								
НАРУШЕНИЕ ПРАВИЛ ДОРОЖНОГО ДВИЖЕНИЯ И ЭКСПЛУАТАЦИИ ТРАНСПОРТНЫХ СРЕДСТВ СТ. 264 УК	83	110	-24,55	67	67	0,00	8	14	-42,86	1	3	-66,67	0	0	0,00	9	17	-47,06	88,16	79,76	8,40	0,83	1,06	-0,24								
ИЗ НИХ ПОВЛЕКШЕЕ ПО НЕОСТОРОЖНОСТИ СМЕРТЬ ЧЕЛОВЕКА ИЛИ СМЕРТЬ ДВУХ И БОЛЕЕ ЛИЦ ЛИБО СОВЕРШЕННОЕ ЛИЦОМ, НАХОДЯЩИМСЯ В СОСТОЯНИИ ОПЬЯНЕНИЯ, ПОВЛЕКШЕЕ ПО НЕОСТОРОЖНОСТИ СМЕРТЬ ЧЕЛОВЕКА ИЛИ СМЕРТЬ ДВУХ ИЛИ БОЛЕЕ ЛИЦ Ч.4-3-6 СТ. 264 УК	25	27	-7,41	16	13	23,08	3	7	-57,14	0	1	-100,00	0	0	0,00	3	8	-62,50	84,21	61,90	22,31	0,25	0,26	-0,01								
НАРУШЕНИЕ ПДД ЛИЦОМ, ПОДВЕРГНУТЫМ АДМИНИСТРАТИВНОМУ НАКАЗАНИЮ, СТ.264.1 УК РФ	189	211	-10,43	212	234	-9,40	0	0	0,00	7	3	133,33	0	0	0,00	7	3	133,33	96,80	98,73	-1,93	1,88	2,04	-0,16								
ПРОТИВ ГОСУДАРСТВЕННОЙ ВЛАСТИ, ИНТЕРЕСОВ ГОСУДАРСТВЕННОЙ СЛУЖБЫ И СЛУЖБЫ В ОРГАНАХ МЕСТНОГО САМОУПРАВЛЕНИЯ (ГЛАВА 30 УК РФ)	30	34	-11,76	24	25	-4,00	1	0	100,00	0	0	0,00	0	1	-100,00	1	1	0,00	96,00	96,15	-0,15	0,30	0,33	-0,03								
В ТОМ ЧИСЛЕ	ЗЛОУПОТРЕБЛЕНИЕ ДОЛЖНОСТНЫМИ ПОЛНОМОЧИЯМИ СТ. 285 УК РФ	4	0	100,00	3	1	200,00	0	0	0,00	0	0	0,00	0	0	0,00	0	0	0,00	100,00	100,00	0,00	0,04	0,00	0,04							
	НЕЦЕЛЕВОЕ РАСХОДОВАНИЕ БЮДЖЕТНЫХ СРЕДСТВ, СРЕДСТВ ГОСУДАРСТВЕННЫХ ВНЕБЮДЖЕТНЫХ ФОНДОВ СТ.СТ. 285.1, 285.2 УК РФ	0	0	0,00	0	0	0,00	0	0	0,00	0	0	0,00	0	0	0,00	0	0	0,00	0,00	0,00	0,00	0,00	0,00	0,00							
	ПРЕВЫШЕНИЕ ДОЛЖНОСТНЫХ ПОЛНОМОЧИЙ СТ. 286 УК РФ	4	9	-55,56	5	3	66,67	1	0	100,00	0	0	0,00	0	1	-100,00	1	1	0,00	83,33	75,00	8,33	0,04	0,09	-0,05							
	ПОЛУЧЕНИЕ ВЗЯТКИ СТ. 290 УК РФ	4	4	0,00	2	3	-33,33	0	0	0,00	0	0	0,00	0	0	0,00	0	0	0,00	100,00	100,00	0,00	0,04	0,04	0,00							
	ДАЧА ВЗЯТКИ СТ. 291 УК РФ	6	3	100,00	4	2	100,00	0	0	0,00	0	0	0,00	0	0	0,00	0	0	0,00	100,00	100,00	0,00	0,06	0,03	0,03							
	ПОСРЕДНИЧЕСТВО ВО ВЗЯТОЧНИЧЕСТВЕ СТ. 291.1 УК РФ																															

ХАРАКТЕРИСТИКА ЛИЦ, СОВЕРШИВШИХ ПРЕСТУПЛЕНИЯ

				ВСЕГО		ДИНА- МИКА +/-	В ТОМ ЧИСЛЕ							
							ЖЕНЩИН		ДИНА- МИКА +/-	НЕСОВЕРШЕН- НОЛЕТНИХ		ДИНА- МИКА +/-		
				ТГ	ПГ					ТГ	ПГ		ТГ	ПГ
ВЫЯВЛЕНО ЛИЦ, СОВЕРШИВШИХ ПРЕСТУПЛЕНИЯ				1	3992	4053	-1,51	740	772	-4,15	155	158	-1,90	
В Т О М Ч И С Л Е	УЧАЩИХСЯ			2	176	166	6,02	35	24	45,83	126	119	5,88	
	СТУДЕНТОВ			3	11	3	266,67	0	1	-100,00	4	0	100,00	
	ВОЕННОСЛУЖАЩИХ, ГРАЖДАНСКОГО ПЕРСОНАЛА ВОИНСКИХ ЧАСТЕЙ, УЧРЕЖДЕНИЙ ПРИ ИСПОЛНЕНИИ СЛУЖЕБНЫХ ОБЯЗАННОСТЕЙ, ГРАЖДАН В ПЕРИОД ПРОХОЖДЕНИЯ ВОЕННЫХ СБОРОВ			4	0	0	0,00	0	0	0,00	0	0	0,00	
	НЕ ИМЕЮЩИХ ПОСТОЯННОГО ИСТОЧНИКА ДОХОДА			5	2392	2504	-4,47	448	487	-8,01	0	0	0,00	
	БЕЗРАБОТНЫХ			6	52	60	-13,33	18	14	28,57	0	0	0,00	
	В СОСТАВЕ	ГРУППЫ ЛИЦ			7	30	27	11,11	7	6	16,67	1	4	-75,00
		ГРУППЫ ЛИЦ ПО ПРЕДВАРИТЕЛЬНОМУ СГОВОРУ			8	295	311	-5,14	35	53	-33,96	29	42	-30,95
		ОРГАНИЗОВАННОЙ ГРУППОЙ ИЛИ ПРЕСТУПНЫМ СООБЩЕСТВОМ (ПРЕСТУПНОЙ ОРГАНИЗАЦИЕЙ)			9	37	23	60,87	6	4	50,00	0	1	-100,00
	В СОСТОЯНИИ ОПЬЯНЕНИЯ		АЛКОГОЛЬНОГО		10	1134	1355	-16,31	179	190	-5,79	7	18	-61,11
			НАРКОТИЧЕСКОГО		11	18	12	50,00	0	1	-100,00	0	1	-100,00
	РАНЕЕ СОВЕРШАВШИХ ПРЕСТУПЛЕНИЯ				12	2588	2593	-0,19	402	383	4,96	46	54	-14,81
	ИЗ НИХ	РАНЕЕ СУДИМЫХ ЗА ПРЕСТУПЛЕНИЯ			13	1335	1387	-3,75	205	175	17,14	10	13	-23,08
		ПРИЗНАННЫЕ	РЕЦИДИВОМ		14	592	656	-9,76	66	52	26,92	0	0	0,00
			ОПАСНЫМ РЕЦИДИВОМ		15	94	90	4,44	10	6	66,67	0	0	0,00
			ОСОБО ОПАСНЫМ РЕЦИДИВОМ		16	46	46	0,00	1	3	-66,67	0	0	0,00
		НАХОДИВШИХСЯ ПОД СЛЕДСТВИЕМ С МЕРОЙ ПРЕСЕЧЕНИЯ, НЕ СВЯЗАННОЙ С АРЕСТОМ			17	26	31	-16,13	7	4	75,00	0	0	0,00
		В ТЕЧЕНИИ 1 ГОДА ПОСЛЕ ОСВОБОЖДЕНИЯ			18	273	292	-6,51	34	40	-15,00	1	0	100,00
		ПОСЛЕ УСЛОВНО-ДОСРОЧНОГО ОСВОБОЖДЕНИЯ			19	23	30	-23,33	6	2	200,00	0	0	0,00
		ПОСЛЕ УСЛОВНОГО ОСУЖДЕНИЯ			20	173	163	6,13	25	25	0,00	3	4	-25,00

ПРЕСТУПЛЕНИЯ, СОВЕРШЕННЫЕ В ОБЩЕСТВЕННЫХ МЕСТАХ, НА ДОРОГАХ И ТРАССАХ ВНЕ НАСЕЛЕННЫХ ПУНКТОВ

			ИЗ ЧИСЛА ПРЕСТУПЛЕНИЙ, ЗАРЕГИСТРИРОВАННЫХ В ОТЧЕТНОМ ПЕРИОДЕ, СОВЕРШЕНО:													
			В ОБЩЕСТ-ВЕННЫХ МЕСТАХ		ДИНА- МИКА +/-	УДЕЛЬНЫЙ ВЕС ОТ КОЛИЧЕСТВА ПРЕСТУПЛЕНИЙ ДАННОГО ВИДА, %	В ТОМ ЧИСЛЕ				НА ДОРОГАХ, ТРАССАХ ВНЕ НАСЕЛЕННЫХ ПУНКТОВ		ДИНА- МИКА +/-	УДЕЛЬНЫЙ ВЕС ОТ КОЛИЧЕСТВА ПРЕСТУПЛЕНИЙ ДАННОГО ВИДА, %		
							НА УЛИЦАХ, ПЛОЩАДЯХ, В ПАРКАХ, СКВЕРАХ		ДИНА- МИКА +/-	УДЕЛЬНЫЙ ВЕС ОТ КОЛИЧЕСТВА ПРЕСТУПЛЕНИЙ ДАННОГО ВИДА, %						
															ТГ	ПГ
ВСЕГО			1	2716	2611	4,02	27,03	1279	1210	5,70	12,73	77	100	-23,00	0,77	
В Т О М Ч И С Л Е	ТЯЖКИХ И ОСОБО ТЯЖКИХ		2	332	286	16,08	3,30	274	165	66,06	2,73	4	3	33,33	0,04	
	НЕБОЛЬШОЙ И СРЕДНЕЙ ТЯЖЕСТИ		3	778	2325	-66,54	25,28	449	1045	-57,03	14,59	25	97	-74,23	0,81	
	УБИЙСТВО И ПОКУШЕНИЕ НА УБИЙСТВО Ч. 3 СТ. 30, СТ. СТ. 105,106,107 УК РФ		4	4	2	100,00	0,03	4	2	100,00	0,03	0	3	-100,00	0,00	
	УМЫШЛЕННОЕ ПРИЧИНЕНИЕ ТЯЖКОГО ВРЕДА ЗДОРОВЬЮ СТ. 111 УК РФ		5	20	21	-4,76	0,00	18	14	28,57	0,00	0	0	0,00	0,00	
	ИЗ НИХ	ПОВЛЕКШЕЕ ПО НЕОСТОРОЖНОСТИ СМЕРТЬ ПОТЕРПЕВШЕГО Ч. 4 СТ. 111 УК РФ	6	0	3	-100,00	0,00	0	2	-100,00	0,00	0	0	0,00	0,00	
	ИЗНАСИЛОВАНИЕ И ПОКУШЕНИЕ НА ИЗНАСИЛОВАНИЕ Ч. 3 СТ. 30, СТ. 131 УК РФ		7	0	0	0,00	0,00	0	0	0,00	0,00	0	0	0,00	0,00	
	ХИЩЕНИЕ ЧУЖОГО ИМУЩЕСТВА, СОВЕРШЕННОЕ В ВИДЕ:	КРАЖИ СТ. 158 УК РФ		8	1310	1165	12,45	131000,00	422	439	-3,87	42200,00	7	8	-12,50	700,00
		ИЗ НИХ	ТРАНСПОРТНЫХ СРЕДСТВ*	9	25	20	25,00	1,91	24	20	20,00	5,69	0	1	-100,00	0,00
		ГРАБЕЖА СТ. 161 УК РФ		10	168	141	19,15	0,00	31	36	-13,89	0,00	1	0	100,00	0,00
		РАЗБОЯ СТ. 162 УК РФ		11	8	11	-27,27	18,60	4	7	-42,86	9,30	0	0	0,00	0,00
	ВЫМОГАТЕЛЬСТВО СТ. 163 УК РФ			12	2	2	0,00	0,00	2	2	0,00	0,00	0	0	0,00	0,00
	ХУЛИГАНСТВО СТ. 213 УК РФ			13	3	5	-40,00	30,00	1	3	-66,67	10,00	0	0	0,00	0,00
	НЕЗАКОННЫЕ ПРИОБРЕТЕНИЕ, ПЕРЕДАЧА, СБЫТ, ХРАНЕНИЕ, ПЕРЕВОЗКА ИЛИ НОШЕНИЕ ОРУЖИЯ, ЕГО ОСНОВНЫХ ЧАСТЕЙ, БОЕПРИПАСОВ, ВЗРЫВЧАТЫХ ВЕЩЕСТВ И ВЗРЫВНЫХ УСТРОЙСТВ СТ. 222 УК РФ			14	1	2	-50,00	0,00	1	2	-50,00	0,00	1	0	100,00	0,00
	СВЯЗАННЫЕ С НЕЗАКОННЫМ ОБОРОТОМ НАРКОТИЧЕСКИХ СРЕДСТВ, ПСИХОТРОПНЫХ ВЕЩЕСТВ ИЛИ ИХ АНАЛОГОВ, СИЛЬНОДЕЙСТВУЮЩИХ ВЕЩЕСТВ			15	235	138	70,29	1382,35	209	103	102,91	1229,41	2	2	0,00	11,76

* Удельный вес от числа зарегистрированных краж, совершенных в общественных местах, в том числе на улицах, площадях, парках, скверах, на дорогах, трассах, вне населенных пунктов

СОЦИАЛЬНО-КРИМИНОЛОГИЧЕСКАЯ ХАРАКТЕРИСТИКА ПРЕСТУПНОСТИ

КОЛИЧЕСТВО ПРЕДВАРИТЕЛЬНО РАССЛЕДОВАННЫХ ПРЕСТУПЛЕНИЙ В ОТЧЕТНОМ ПЕРИОДЕ (ИЗ ЧИСЛА НАХОДИВШИХСЯ В ПРОИЗВОДСТВЕ ИЛИ ЗАРЕГИСТРИРОВАННЫХ В ОТЧЕТНОМ ПЕРИОДЕ) СОВЕРШЕННЫХ		ВСЕГО		ДИНАМИКА +/-, %	Удельный вес от расследованных прест %		ДИНАМИКА +/-, %	В ТОМ ЧИСЛЕ ТЯЖКИЕ И ОСОБО ТЯЖКИЕ			
								ВСЕГО		ДИНАМИКА +/-, %	Уд. вес от гр.1, %
		тг	пг		тг	пг		тг	пг		
НЕСОВЕРШЕННОЛЕТНИМИ ИЛИ ПРИ ИХ СОУЧАСТИИ		202	206	-1,94	4,12	4,23	-0,11	56	52	7,69	27,72
РАНЕЕ СОВЕРШАВШИМИ ПРЕСТУПЛЕНИЯ		3387	3275	3,42	69,01	67,19	1,82	671	487	37,78	19,81
В ТОМ ЧИСЛЕ	РАНЕЕ СУДИМЫМИ	1950	1884	3,50	39,73	38,65	1,08	356	289	23,18	18,26
В ГРУППЕ (ВСЕГО)		277	200	38,50	5,64	4,10	1,54	136	98	38,78	49,10
В ТОМ ЧИСЛЕ	ГРУППОЙ ЛИЦ	13	12	8,33	0,26	0,25	0,02	6	5	20,00	46,15
	ГРУППОЙ ЛИЦ ПО ПРЕДВАРИТЕЛЬНОМУ СГОВОРУ	212	169	25,44	4,32	3,47	0,85	78	74	5,41	36,79
	ОРГАНИЗОВАННОЙ ГРУППОЙ ИЛИ ПРЕСТУПНЫМ СООБЩЕСТВОМ	52	19	173,68	1,06	0,39	0,67	52	19	173,68	100,00
	из них организованной группой	26	17	52,94	0,53	0,35	0,18	26	17	52,94	100,00
	преступным сообществом (преступной организацией)	26	2	1200,00	0,53	0,04	0,49	26	2	1200,00	100,00
В СОСТОЯНИИ ОПЬЯНЕНИЯ	АЛКОГОЛЬНОГО	1249	1466	-14,80	25,45	30,08	-4,63	235	217	8,29	18,82
	НАРКОТИЧЕСКОГО	19	11	72,73	0,39	0,23	0,16	8	3	166,67	42,11
	ТОКСИЧЕСКОГО	1	1	0,00	0,02	0,02	0,00	0	0	0,00	0,00

ПРЕСТУПЛЕНИЯ, СВЯЗАННЫЕ С ИНОСТРАННЫМИ ГРАЖДДАНАМИ И ЛИЦАМИ БЕЗ ГРАЖДАНСТВА

КОЛИЧЕСТВО ПРЕСТУПЛЕНИЙ, О КОТОРЫХ МАТЕРИАЛЫ И УГОЛОВНЫЕ ДЕЛА НАПРАВЛЕНЫ В СУД ЛИБО РАЗРЕШЕНЫ В ОТЧЕТНОМ ПЕРИОДЕ, СОВЕРШЕНЫ		ВСЕГО		ДИНАМИКА +/-, %	Удельный вес, %
		тг	пг		
ИНОСТРАННЫМИ ГРАЖДДАНАМИ И ЛИЦАМИ БЕЗ ГРАЖДАНСТВА		95	76	25,00	1,94 *
В ТОМ ЧИСЛЕ	ГРАЖДДАНАМИ ГОСУДАРСТВ - УЧАСТНИКОВ СНГ	73	69	5,80	1,49 *

* От числа расследованных преступлений

СОСТОЯНИЕ И ДИНАМИКА ПРЕСТУПНОСТИ В МУРМАНСКОЙ ОБЛАСТИ

		ВСЕГО ЗАРЕГИСТРИ- РОВАНО ПРЕСТУПЛЕНИЙ	ДИНАМИКА +/-	ИЗ ЧИСЛА ПРЕСТУПЛЕНИЙ, ДЕЛА И МАТЕРИАЛЫ КОТОРЫХ НАХОДИЛИСЬ В ПРОИЗВОДСТВЕ				КОЭФФИЦИЕНТ ПРЕСТУПНОСТИ НА 1 ТЫС. ЧЕЛ.	
				ВСЕГО ПРЕДВАРИ- ТЕЛЬНО РАССЛЕ- ДОВАНО	ДИНАМИКА +/-	ВСЕГО ПРИОСТА- НОВЛЕНО ПО П.1-3 Ч.1 СТ.208 УПК РФ	ДИНАМИКА +/-		РАСКРЫВАЕМОСТЬ, %
ВСЕГО		10049	-2,93	4908	0,70	4050	12,44	54,79	13,55
В ТОМ ЧИСЛЕ	ОКТЯБРЬСКИЙ ОКРУГ г. МУРМАНСКА	1572	-3,79	803	1,39	706	50,21	53,21	16,45
	ЛЕНИНСКИЙ ОКРУГ г. МУРМАНСКА	1491	-5,63	678	-13,52	561	6,86	54,72	17,86
	ПЕРВОМАЙСКИЙ ОКРУГ г. МУРМАНСКА	1488	-3,06	720	13,39	554	-5,94	56,51	13,29
	КОЛЬСКИЙ РАЙОН	729	9,13	308	8,83	289	33,18	51,59	17,99
	г. МОНЧЕГОРСК	567	-11,68	267	5,12	236	1,29	53,08	12,61
	г. АПАТИТЫ	770	-2,04	389	5,99	347	0,58	52,85	14,08
	г. КИРОВСК	409	0,74	161	7,33	229	33,92	41,28	14,53
	г. ПОЛЯРНЫЕ ЗОРИ	221	-12,65	127	29,59	84	7,69	60,19	13,49
	КОВДОРСКИЙ РАЙОН	208	-7,96	133	0,00	54	-23,94	71,12	11,46
	г. ОЛЕНЕГОРСК	459	14,18	274	8,73	149	28,45	64,78	15,44
	ЛОВОЗЕРСКИЙ РАЙОН	117	5,41	65	41,30	57	103,57	53,28	10,66
	г. КАНДАЛАКША	549	7,23	273	-1,80	162	1,89	62,76	13,10
	ТЕРСКИЙ РАЙОН	79	-1,25	53	-3,64	18	-14,29	74,65	15,55
	ПЕЧЕНГСКИЙ РАЙОН	399	-12,31	208	-13,69	156	-7,69	57,14	10,81
	Г. СЕВЕРОМОРСК	564	-8,59	247	-15,70	279	7,72	46,96	8,83
	Г. ОСТРОВНОЙ	9	50,00	2	-50,00	1	0,00	66,67	5,20
	АЛЕКСАНДРОВСК	348	-0,85	171	3,64	140	9,38	54,98	7,66
	ЗАОЗЕРСК	51	-26,09	27	-27,03	14	-17,65	65,85	5,52
	ВИДЯЕВО	19	0,00	2	-71,43	14	180,00	12,50	3,28

СОСТОЯНИЕ И ДИНАМИКА ТЯЖКИХ И ОСОБО ТЯЖКИХ ПРЕСТУПЛЕНИЙ В МУРМАНСКОЙ ОБЛАСТИ

		ВСЕГО ЗАРЕГИСТРИ- РОВАНО ПРЕСТУПЛЕНИЙ	ДИНАМИКА +/-	УДЕЛЬНЫЙ ВЕС ОТ ОБЩЕГО ЧИСЛА ЗАРЕГИСТРИ- РОВАННЫХ, %	ИЗ ЧИСЛА ПРЕСТУПЛЕНИЙ, ДЕЛА И МАТЕРИАЛЫ КОТОРЫХ НАХОДИЛИСЬ В ПРОИЗВОДСТВЕ					
					ВСЕГО ПРЕДВАРИ- ТЕЛЬНО РАССЛЕ- ДОВАНО	ДИНАМИКА +/-	РАСКРЫВАЕМОСТЬ, %	ВСЕГО ПРИОСТА- НОВЛЕНО ПО П.1-3 Ч.1 СТ.208 УПК РФ	ДИНАМИКА +/-	УДЕЛЬНЫЙ ВЕС ОТ ОБЩЕГО ЧИСЛА ПРИОСТАНОВЛЕН- НЫХ ПО П.1-3 Ч.1 СТ.208 УПК РФ, %
ВСЕГО		3078	-0,19	30,63	1039	34,06	42,85	1386	49,68	34,22
В ТОМ ЧИСЛЕ	ОКТЯБРЬСКИЙ ОКРУГ г. МУРМАНСКА	581	-8,21	36,96	193	37,86	37,33	324	147,33	45,89
	ЛЕНИНСКИЙ ОКРУГ г. МУРМАНСКА	412	-12,34	27,63	134	3,08	47,18	150	32,74	26,74
	ПЕРВОМАЙСКИЙ ОКРУГ г. МУРМАНСКА	521	11,80	35,01	163	94,05	49,85	164	5,81	29,60
	КОЛЬСКИЙ РАЙОН	211	15,93	28,94	59	73,53	36,42	103	157,50	35,64
	г. МОНЧЕГОРСК	191	0,00	33,69	44	4,76	32,59	91	30,00	38,56
	г. АПАТИТЫ	208	-2,80	27,01	83	33,87	42,56	112	45,45	32,28
	г. КИРОВСК	100	-10,71	24,45	26	13,04	26,26	73	97,30	31,88
	г. ПОЛЯРНЫЕ ЗОРИ	81	-13,83	36,65	51	363,64	59,30	35	9,38	41,67
	КОВДОРСКИЙ РАЙОН	52	-22,39	25,00	24	-7,69	57,14	18	-55,00	33,33
	г. ОЛЕНЕГОРСК	126	24,75	27,45	39	14,71	41,49	55	41,03	36,91
	ЛОВОЗЕРСКИЙ РАЙОН	33	10,00	28,21	13	30,00	36,11	23	360,00	40,35
	г. КАНДАЛАКША	150	20,00	27,32	62	21,57	53,45	54	63,64	33,33
	ТЕРСКИЙ РАЙОН	10	11,11	12,66	5	-61,54	71,43	2	100,00	11,11
	ПЕЧЕНГСКИЙ РАЙОН	108	-10,74	27,07	51	10,87	52,58	46	-23,33	29,49
	Г. СЕВЕРОМОРСК	148	8,03	26,24	48	60,00	42,48	65	-8,45	23,30
	Г. ОСТРОВНОЙ	5	150,00	55,56	1	0,00	100,00	0	0,00	0,00
	АЛЕКСАНДРОВСК	123	13,89	35,34	41	41,38	40,20	61	258,82	43,57
	ЗАОЗЕРСК	12	-20,00	23,53	2	-71,43	28,57	5	66,67	35,71
	ВИДЯЕВО	6	-14,29	31,58	0	-100,00	0,00	5	150,00	35,71

СВЕДЕНИЯ О ЗАРЕГИСТРИРОВАННЫХ ПРЕСТУПЛЕНИЯХ

Мурманская область			КОЛИЧЕСТВО ПРЕСТУПЛЕНИЙ, ЗАРЕГИСТРИРОВАННЫХ В ОТЧЕТНОМ ПЕРИОДЕ		ДИНАМИКА +/-	РАСКРЫВАЕМОСТЬ, %		ДИНАМИКА +/-
			ТГ	ПГ		ТГ	ПГ	
ВСЕГО			10049	10352	-2,93	54,79	57,50	-2,71
В Т О М Ч И С Л Е	ОСОБО ТЯЖКИХ		624	485	28,66	50,45	54,99	-4,53
	ТЯЖКИХ		2454	2599	-5,58	41,16	43,11	-1,95
	ЭКОНОМИЧЕСКОЙ НАПРАВЛЕННОСТИ		301	287	4,88	80,77	81,71	-0,95
	КОРРУПЦИОННОЙ НАПРАВЛЕННОСТИ		65	76	-14,47	97,56	93,48	4,08
	СОВЕРШЕННЫХ В СФЕРЕ ЖЖХ		22	10	120,00	100,00	100,00	0,00
	СВЯЗАННЫХ С ОБОРОНО-ПРОМЫШЛЕННЫМ КОМПЛЕКСОМ		4	6	-33,33	100,00	40,00	60,00
	СВЯЗАННЫХ С НЕЗАКОННЫМ ОБОРОТОМ	НАРКОТИЧЕСКИХ СРЕДСТВ, ПСИХОТРОПНЫХ И СИЛЬНОДЕЙСТВУЮЩИХ ВЕЩЕСТВ	1008	1127	-10,56	49,46	41,38	8,09
		ОРУЖИЯ	139	150	-7,33	78,99	74,29	4,70
	С ИСПОЛЬЗОВАНИЕМ ОРУЖИЯ		18	18	0,00	100,00	94,74	5,26
	В Т.Ч.	ОГНЕСТРЕЛЬНОГО	14	7	100,00	100,00	100,00	0,00
	УБИЙСТВО И ПОКУШЕНИЕ НА УБИЙСТВО СТ.СТ. 30, 105,106,107 УК РФ		25	24	4,17	100,00	100,00	0,00
	УМЫШЛЕННОЕ ПРИЧИНЕНИЕ ТЯЖКОГО ВРЕДА ЗДОРОВЬЮ СТ.111 УК РФ		92	108	-14,81	100,00	100,00	0,00
	ИЗ НИХ	ПОВЛЕКШЕЕ ПО НЕОСТОРОЖНОСТИ СМЕРТЬ ПОТЕРПЕВШЕГО Ч.4 СТ.111 УК РФ	19	21	-9,52	100,00	100,00	0,00
	УМЫШЛЕННОЕ ПРИЧИНЕНИЕ СРЕДНЕЙ ТЯЖЕСТИ ВРЕДА ЗДОРОВЬЮ, СТ.112 УК РФ		162	154	5,19	68,07	70,89	-2,81
	УМЫШЛЕННОЕ ПРИЧИНЕНИЕ ЛЕГКОГО ВРЕДА ЗДОРОВЬЮ, СТ.115 УК РФ		202	244	-17,21	80,43	81,12	-0,69
	ПОБОИ, СТ.116 УК РФ		28	17	64,71	28,00	42,11	-14,11
	УГРОЗА УБИЙСТВОМ, СТ.119 УК РФ		163	187	-12,83	95,76	99,04	-3,28
	ИЗНАСИЛОВАНИЕ И ПОКУШЕНИЕ НА ИЗНАСИЛОВАНИЕ СТ.30, 131 УК РФ		5	1	400,00	100,00	100,00	0,00
	ПОЛОВОЕ СНОШЕНИЕ И ИНЫЕ ДЕЙСТВИЯ СЕКСУАЛЬНОГО ХАРАКТЕРА С ЛИЦОМ, НЕ ДОСТИГШИМ 16-ТИ ЛЕТ, СТ.134 УК РФ		21	11	90,91	100,00	100,00	0,00
	НАРУШЕНИЕ АВТОРСКИХ И СМЕЖНЫХ ПРАВ, ИЗОБРЕТАТЕЛЬСКИХ И ПАТЕНТНЫХ ПРАВ, СТ.146,147 УК РФ		3	6	-50,00	100,00	50,00	50,00
	ВОВЛЕЧЕНИЕ НЕСОВЕРШЕННОЛЕТНЕГО В СОВЕРШЕНИЕ ПРЕСТУПЛЕНИЯ ИЛИ АНТИОБЩЕСТВЕННЫХ ДЕЙСТВИЙ СТ.150, 151 УК		7	0	100,00	100,00	0,00	100,00
	ИЗ НИХ	Ч.4 СТ.150 УК РФ	3	0	100,00	100,00	0,00	100,00
	НЕИСПОЛНЕНИЕ ОБЯЗАННОСТЕЙ ПО ВОСПИТАНИЮ НЕСОВЕРШЕННОЛЕТНЕГО, СТ.156 УК РФ		1	1	0,00	100,00	0,00	100,00
	ЗЛОСТНОЕ УКЛОНЕНИЕ ОТ УПЛАТЫ СРЕДСТВ НА СОДЕРЖАНИЕ ДЕТЕЙ ИЛИ НЕТРУДОСПОСОБНЫХ РОДИТЕЛЕЙ, СТ.157 УК РФ		426	416	2,40	93,80	95,81	-2,01
	ХИЩЕНИЕ ЧУЖДОГО ИМУЩЕСТВА СОВЕРШЕННОЕ ПУТЕМ:	КРАЖИ СТ.158 УК	3318	3291	0,82	48,99	52,94	-3,96
		МОШЕННИЧЕСТВА СТ. СТ.159 - 159.6 УК	2029	2206	-8,02	14,72	14,97	-0,25
		ИЗ НИХ МОШЕННИЧЕСТВА СТ. 159 УК	1837	1712	7,30	11,33	7,87	3,46
		ПРИСВОЕНИЕ ИЛИ РАСТРАТЫ,СТ.160 УК	60	39	53,85	91,23	93,55	-2,32
		ГРАБЕЖА,СТ.161 УК	192	171	12,28	95,70	95,63	0,07
	РАЗБОЯ СТ.162 УК		15	13	15,38	100,00	100,00	0,00
	ВЫМОГАТЕЛЬСТВО СТ.163 УК		45	39	15,38	23,81	16,13	7,68
	УМЫШЛЕННОЕ УНИЧТОЖЕНИЕ ИЛИ ПОВРЕЖДЕНИЕ ИМУЩЕСТВА, СОВЕРШЕННЫЕ ИЗ ХУЛИГАНСКИХ ПОБУЖДЕНИЙ, ПУТЕМ ПОДЖОГА, ВЗРЫВА ИЛИ ИНЫМ ОБЩЕОПАСНЫМ СПОСОБОМ ЛИБО ПОВЛЕКШИЕ ПО НЕОСТОРОЖНОСТИ СМЕРТЬ ЧЕЛОВЕКА ИЛИ ИНЫЕ ТЯЖКИЕ ПОСЛЕДСТВИЯ, Ч.2 СТ.167 УК		25	22	13,64	69,23	36,36	32,87
	ИЗГОТОВЛЕНИЕ ИЛИ СБЫТ ПОДДЕЛЬНЫХ ДЕНЕГ ИЛИ ЦЕННЫХ БУМАГ СТ. 186 УК РФ		58	30	93,33	3,57	0,00	3,57
	БАНДИТИЗМ, СТ.209 УК		0	0	0,00	0,00	0,00	0,00
	ОРГАНИЗАЦИЯ ПРЕСТУПНОГО СООБЩЕСТВА (ПРЕСТУПНОЙ ОРГАНИЗАЦИИ) ИЛИ УЧАСТИЕ ВНЕМ (НЕИ) СТ.210 УК		0	0	0,00	100,00	50,00	50,00
	ХУЛИГАНСТВО, СТ.213 УК		6	7	-14,29	71,43	66,67	4,76
НЕЗАКОННЫЕ ПРИОБРЕТЕНИЕ, ПЕРЕДАЧА, СБЫТ, ХРАНЕНИЕ, ПЕРЕВОЗКА ИЛИ НОШЕНИЕ ОРУЖИЯ, ЕГО ОСНОВНЫХ ЧАСТЕЙ, БОЕПРИПАСОВ, ВЗРЫВЧАТЫХ ВЕЩЕСТВ И ВЗРЫВНЫХ УСТРОЙСТВ СТ.222 УК		78	84	-7,14	78,08	76,25	1,83	
НЕЗАКОННОЕ ПРИОБРЕТЕНИЕ, ПЕРЕДАЧА, СБЫТ, ХРАНЕНИЕ, ПЕРЕВОЗКА ИЛИ НОШЕНИЕ ВВ И ВУ, СТ.222.1 УК РФ		32	46	-30,43	91,18	73,81	17,37	
НЕЗАКОННОЕ ИЗГОТОВЛЕНИЕ ОРУЖИЯ, СТ.223 УК РФ		23	18	27,78	62,50	70,59	-8,09	
СТ. 228 УК РФ		228	177	28,81	97,30	96,45	0,85	
СТ. 228.1 УК РФ		751	940	-20,11	31,22	27,62	3,60	
НАРУШЕНИЕ ПРАВИЛ ДОРОЖНОГО ДВИЖЕНИЯ И ЭКСПЛУАТАЦИИ ТРАНСПОРТНЫХ СРЕДСТВ СТ. 264 УК		83	110	-24,55	88,16	79,76	8,40	
ИЗ НИХ	ПОВЛЕКШЕЕ ПО НЕОСТОРОЖНОСТИ СМЕРТЬ ЧЕЛОВЕКА ИЛИ СМЕРТЬ ДВУХ И БОЛЕЕ ЛИЦ Ч.4.3-6 СТ. 264 УК	25	27	-7,41	84,21	61,90	22,31	
НАРУШЕНИЕ ПДД ЛИЦОМ, ПОДВЕРГНУТЫМ АДМИНИСТРАТИВНОМУ НАКАЗАНИЮ, СТ.264.1 УК РФ		189	211	-10,43	96,80	98,73	-1,93	
ПРОТИВ ГОСУДАРСТВЕННОЙ ВЛАСТИ, ИНТЕРЕСОВ ГОСУДАРСТВЕННОЙ СЛУЖБЫ И СЛУЖБЫ В ОРГАНАХ МЕСТНОГО САМОУПРАВЛЕНИЯ (ГЛАВА 30 УК РФ)		30	34	-11,76	96,00	96,15	-0,15	
В ТОМ ЧИСЛЕ	ЗЛОУПОТРЕБЛЕНИЕ ДОЛЖНОСТНЫМИ ПОЛНОМОЧИЯМИ СТ. 285 УК РФ		4	0	100,00	100,00	100,00	0,00
	НЕЦЕЛЕВОЕ РАСХОДОВАНИЕ БЮДЖЕТНЫХ СРЕДСТВ, СРЕДСТВ ГОСУДАРСТВЕННЫХ ВНЕБЮДЖЕТНЫХ ФОНДОВ СТ.СТ. 285.1, 285.2 УК РФ		0	0	0,00	0,00	0,00	0,00
	ПРЕВЫШЕНИЕ ДОЛЖНОСТНЫХ ПОЛНОМОЧИЙ СТ. 286 УК РФ		4	9	-55,56	83,33	75,00	8,33
	ПОЛУЧЕНИЕ ВЗЯТКИ СТ. 290 УК РФ		4	4	0,00	100,00	100,00	0,00
	ДАЧА ВЗЯТКИ СТ. 291 УК РФ		6	3	100,00	100,00	100,00	0,00
	ПОСРЕДНИЧЕСТВО ВО ВЗЯТОЧНИЧЕСТВЕ СТ. 291.1 УК РФ		0	0	0,00	0,00	0,00	0,00
	МЕЛКОЕ ВЗЯТОЧНИЧЕСТВО, СТ.291.2 УК РФ		2	7	-71,43	100,00	100,00	0,00
СЛУЖЕБНЫЙ ПОДЛОГ СТ. 292 УК РФ		5	7	-28,57	100,00	100,00	0,00	
ПОДДЕЛКА, ИЗГОТОВЛЕНИЕ ИЛИ СБЫТ ПОДДЕЛЬНЫХ ДОКУМЕНТОВ, ГОСУДАРСТВЕННЫХ НАГРАД, ШТАМПОВ, ПЕЧАТЕЙ, БЛАНКОВ СТ.327 УК		358	254	40,94	45,29	52,85	-7,56	
ПРЕСТУПЛЕНИЯ СОВЕРШЕНЫ:			0		УД.ВЕС			
НЕСОВЕРШЕН-НОЛЕТНИМИ ИЛИ ПРИ ИХ СОУЧАСТИИ			202	206	-1,94	4,12	4,23	-0,11
РАНЕЕ СОВЕРШАВШИМИ ПРЕСТУПЛЕНИЯ			3387	3275	3,42	69,01	67,19	1,82
В ГРУППЕ (ВСЕГО)			277	200	38,50	5,64	4,10	1,54
В Т.Ч.	В СОСТАВЕ ОГ И ПС	52	19	173,68	-	-	-	***
В СОСТОЯНИИ АЛКОГОЛЬНОГО ОПЬЯНЕНИЯ			1249	1466	-14,80	25,45	30,08	-4,63
В ОБЩЕСТВЕННЫХ МЕСТАХ			2716	2611	4,02	55,34	53,57	1,77
В Т.Ч.	НА УЛИЦАХ	1279	1210	5,70	26,06	24,83	1,23	

СВЕДЕНИЯ О СОСТОЯНИИ ПРЕСТУПНОСТИ

в целом по Российской Федерации и Северо-Западному федеральному округу

	ВСЕГО ПО РОССИИ	СЕВЕРО-ЗАПАДНЫЙ ФЕД. ОКР.	МУРМАНСКАЯ ОБЛАСТЬ	АРХАНГЕЛЬСКАЯ ОБЛ. (с НЕНЕЦКИМ А.О.):	РЕСПУБЛИКА КАРЕЛИЯ	ВОЛОГОДСКАЯ ОБЛАСТЬ	РЕСПУБЛИКА КОМИ	НОВГОРОДСКАЯ ОБЛАСТЬ	ПСКОВСКАЯ ОБЛАСТЬ	КАЛИНИНГРАДСКАЯ ОБЛ.	Г. САНКТ-ПЕТЕРБУРГ	ЛЕНИНГРАДСКАЯ ОБЛАСТЬ
ВСЕГО ЗАРЕГ. ПРЕСТУПЛЕНИЙ	1705829	168492	10049	15142	11635	14924	12726	9058	7120	11071	53476	23291
Прирост +/- (%)	-1,9	-3,1	-2,9	-9,9	0,0	2,5	-14,2	-7,6	-5,2	-5,5	0,3	-0,5
ВСЕГО РАССЛЕДОВАНО	872216	76584	4908	7981	5066	7505	7517	4130	4522	5717	21765	7473
Прирост +/- (%)	0,1	0,0	0,7	-10,9	-2,4	-2,2	-3,0	-8,0	-2,4	-5,9	12,1	-0,8
ВСЕГО ПРИОСТАНОВЛЕНО	712510	76650	4050	5914	4500	5758	4565	4175	2228	4292	27757	13411
Прирост +/- (%)	-1,7	7,8	12,4	-8,4	11,5	-1,0	-20,3	-15,8	-7,0	-7,8	34,4	4,9
Раскрываемость (%)	55,0	50,0	54,8	57,4	53,0	56,6	62,2	49,7	67,0	57,1	44,0	35,8
В Т.Ч. ТЯЖКИЕ И ОСОБО ТЯЖ.	484097	52589	3078	4195	2710	4212	3394	2755	2276	2682	19345	7942
Прирост +/- (%)	0,3	-6,7	-0,2	-10,5	0,9	37,4	-16,5	-13,2	-12,8	-9,8	-9,4	-8,3
Доля от всех	28,4	31,2	30,6	27,7	23,3	28,2	26,7	30,4	32,0	24,2	36,2	34,1
РАССЛЕД. ТЯЖ. И ОС. ТЯЖ.	198450	20210	1039	1817	1005	1614	1664	1115	1541	1236	7141	2038
Прирост +/- (%)	8,0	22,3	34,1	2,7	18,0	21,7	30,0	-11,1	12,4	15,2	45,8	5,7
ПРИОСТАНОВ. ТЯЖ. И ОС. ТЯЖ.	237493	27143	1386	2031	1180	2156	1518	1384	816	938	10450	5284
Прирост +/- (%)	3,5	4,2	49,7	-11,8	18,7	70,8	-31,4	-15,8	-15,2	-21,9	13,5	-1,0
Раскрываемость (%)	45,5	42,7	42,8	47,2	46,0	42,8	52,3	44,6	65,4	56,9	40,6	27,8
УБИЙСТВА С ПОКУШЕНИЯМИ	6220	616	25	109	48	58	45	37	25	25	116	128
Прирост +/- (%)	-6,4	-2,8	4,2	4,8	6,7	-1,7	0,0	-17,8	-21,9	-30,6	-11,5	13,3
Раскрываемость (%)	97,6	96,8	100,0	97,8	95,7	98,3	94,1	96,9	100,0	97,0	96,9	95,3
УПТВЗ	15294	1319	92	131	85	167	155	50	77	79	280	203
Прирост +/- (%)	-11,6	-14,4	-14,8	-26,8	-15,0	-9,7	-28,2	-33,3	13,2	-6,0	-1,8	-15,4
Раскрываемость (%)	99,1	97,9	100,0	90,9	100,0	95,2	100,0	100,0	100,0	100,0	98,4	97,1
ИЗНАСИЛОВАНИЯ С ПОКУШЕН.	3061	217	5	33	16	15	25	4	7	16	62	34
Прирост +/- (%)	2,9	20,6	400,0	26,9	0,0	50,0	25,0	-80,0	75,0	23,1	63,2	6,3
Раскрываемость (%)	99,5	98,8	100,0	100,0	100,0	100,0	100,0	100,0	100,0	100,0	97,8	95,5
РАЗБОИ	3663	415	15	41	20	27	19	13	20	15	189	56
Прирост +/- (%)	-17,3	-18,9	15,4	-32,8	-4,8	12,5	-36,7	-35,0	53,8	-46,4	-14,5	-30,9
Раскрываемость (%)	93,5	92,8	100,0	94,5	95,2	96,9	100,0	93,8	100,0	90,5	92,0	86,6
ГРАБЕЖИ	26762	3193	192	382	354	216	238	181	93	191	918	428
Прирост +/- (%)	-19,5	-18,5	12,3	-19,9	-10,8	-33,9	-27,4	-22,3	-12,3	-27,1	-21,5	-4,5
Раскрываемость (%)	81,4	82,0	95,7	83,4	84,2	88,7	95,9	85,0	95,6	84,7	75,4	67,5
КРАЖИ	620056	63406	3318	5316	4879	5817	3771	3625	2361	4695	19211	10413
Прирост +/- (%)	-2,4	-4,8	0,8	-14,0	7,8	20,1	-15,3	-7,1	-7,4	-7,3	-6,9	-7,0
Доля от всех	36,3	37,6	33,0	35,1	41,9	39,0	29,6	40,0	33,2	42,4	35,9	44,7
Раскрываемость (%)	39,8	36,6	49,0	39,9	44,4	43,2	56,9	32,8	50,6	46,6	31,3	19,8
в т.ч. КВАРТИРНЫЕ КРАЖИ	25416	2371	21	220	115	256	162	348	208	201	367	473
Динамика	-16,7	-22,4	-58,0	-36,0	-17,9	-6,6	-14,7	-15,5	-10,3	-21,2	-32,5	-23,1
% раскрытых	59,0	51,2	88,2	64,9	68,8	72,6	72,2	45,4	65,3	53,3	50,2	23,2
МОШЕННИЧЕСТВА	281912	30790	2029	2332	1520	2381	2226	1205	910	1909	12757	3521
Динамика	-0,4	5,2	-8,0	-11,2	-10,4	-20,7	-8,0	0,8	1,7	9,2	19,5	25,4
% раскрытых	22,6	13,9	14,7	21,4	18,5	21,1	17,7	14,3	15,4	27,5	8,8	10,8
ХУЛИГАНСТВА	1435	245	6	9	17	3	7	12	1	6	130	54
Прирост +/- (%)	-6,1	8,4	-14,3	-25,0	-5,6	-62,5	0,0	20,0	0,0	-14,3	15,0	25,6
Раскрываемость (%)	68,5	74,1	71,4	83,3	36,4	50,0	100,0	40,0	100,0	66,7	82,7	64,7
СВЯЗ.С НЕЗ.ОБ.НАРКОТИКОВ	157049	14394	1008	859	580	707	858	743	901	618	6535	1585
Прирост +/- (%)	-5,2	-10,9	-10,6	4,9	-12,5	-6,9	-29,9	-35,9	-11,6	-24,9	-5,5	-3,8
Доля от всех	9,2	8,5	10,0	5,7	5,0	4,7	6,7	8,2	12,7	5,6	12,2	6,8
В Т.Ч. СБЫТ	90844	10605	748	591	466	456	644	584	786	426	4789	1115
Прирост +/- (%)	-7,9	-13,0	-20,4	6,1	-13,2	0,7	-35,5	-41,2	-11,1	-28,0	-3,4	-12,9
Доля от прест.связ.с наркотиками	57,8	73,7	74,2	68,8	80,3	64,5	75,1	78,6	87,2	68,9	73,3	70,3
СВЯЗ.С НЕЗ.ОБ.ОРУЖИЯ	20674	1361	139	214	119	149	174	76	91	88	147	164
Прирост +/- (%)	-0,4	-3,5	-7,3	8,6	-7,8	-30,4	7,4	-23,2	-6,2	-5,4	7,3	23,3
С ПРИМЕНЕНИЕМ ОРУЖИЯ	2702	204	14	22	13	36	24	15	8	13	20	39
Динамика	-12,2	-15,0	100,0	-37,1	-27,8	2,9	20,0	-21,1	-61,9	-40,9	-42,9	39,3
Раскрываемость (%)	73,0	77,9	100,0	92,0	76,9	66,7	90,6	36,4	90,0	100,0	94,4	57,7
ВЫЯВЛ.ПРЕСТ.ЭКОНОМ.НАПР.	101720	9062	301	813	416	885	531	486	301	490	3412	1427
Прирост +/- (%)	5,8	-0,1	4,9	-9,2	2,5	35,1	-7,2	31,7	-27,8	2,9	-4,2	-0,1
Доля от всех	6,0	5,4	3,0	5,4	3,6	5,9	4,2	5,4	4,2	4,4	6,4	6,1
ВЗЯТОЧНИЧЕСТВО	10118	800	10	164	40	18	77	79	28	50	252	82
Динамика	25,2	32,7	42,9	88,5	21,2	80,0	196,2	14,5	33,3	-2,0	10,0	17,1
СОВЕРШ.В ОБЩЕСТВ. МЕСТАХ	491947	47641	2716	3818	4140	3727	2832	2461	1785	2795	17351	6016
Прирост +/- (%)	-6,3	-1,8	4,0	-13,4	4,9	-1,6	-16,5	-18,0	2,2	-12,2	4,4	3,2
Доля от всех зарегистрирован.	28,8	28,3	27,0	25,2	35,6	25,0	22,3	27,2	25,1	25,2	32,4	25,8
В Т.Ч. НА УЛИЦАХ	287182	26131	1279	2260	1845	2094	1715	1592	1124	1688	9012	3522
Прирост +/- (%)	-7,9	-4,1	5,7	-5,8	-10,3	-3,9	-5,5	-17,3	4,3	-12,9	-1,7	1,2
Доля от всех зарегистрирован.	16,8	15,5	12,7	14,9	15,9	14,0	13,5	17,6	15,8	15,2	16,9	15,1
НЕСОВЕРШЕННОЛЕТНИМИ	25404	2566	202	349	326	282	268	257	101	193	353	235
Прирост +/- (%)	-15,6	-12,2	-1,9	-20,1	0,0	-31,1	-19,0	-4,5	-35,3	-11,9	10,0	-4,9
Доля от расследованных	2,9	3,4	4,1	4,4	6,4	3,8	3,6	6,2	2,2	3,4	1,6	3,1
РАНЕЕ СОВЕРШАВШИМИ	519897	44179	3387	5189	3548	5174	5194	2443	2740	3438	9205	3861
Прирост +/- (%)	0,4	-1,3	3,4	-8,9	1,4	-1,1	-2,8	-5,2	2,4	-12,5	6,6	-0,7
Доля от расследованных	59,6	57,7	69,0	65,0	70,0	68,9	69,1	59,2	60,6	60,1	42,3	51,7
ГРУППЫ ЛИЦ (ВСЕГО)	78885	7968	277	770	481	644	428	644	1086	304	2644	690
Прирост +/- (%)	-0,4	13,7	38,5	-14,4	7,1	-13,0	-21,2	-2,1	22,3	4,1	59,8	1,5
Доля от расследованных	9,0	10,4	5,6	9,6	9,5	8,6	5,7	15,6	24,0	5,3	12,1	9,2
В СОСТОЯНИИ АЛКОПЬЯНИЯ	246059	20405	1249	2920	1764	2688	3211	1309	1225	1613	2381	2045
Прирост +/- (%)	-8,2	-12,3	-14,8	-17,9	-11,6	-10,7	-8,3	-17,0	-18,0	-7,5	-6,7	-14,2
Доля от расследованных	28,2	26,6	25,4	36,6	34,8	35,8	42,7	31,7	27,1	28,2	10,9	27,4
КОЭФФИЦИЕНТ ПРЕСТУПНОСТИ Кол-во преступлений на 1 тыс. чел.	11,6	12,1	13,4	13,3	18,9	12,9	15,5	15,2	11,4	10,9	9,9	12,4