

ПРОКУРАТУРА МУРМАНСКОЙ ОБЛАСТИ
ОТДЕЛ ПРАВОВОЙ СТАТИСТИКИ

СОСТОЯНИЕ
ПРЕСТУПНОСТИ
В МУРМАНСКОЙ ОБЛАСТИ

за январь-ноябрь 2021 года

Мурманск

СОДЕРЖАНИЕ

КРАТКАЯ ХАРАКТЕРИСТИКА ПРЕСТУПНОСТИ В МУРМАНСКОЙ ОБЛАСТИ.....	3
ГРАФИЧЕСКОЕ ПРЕДСТАВЛЕНИЕ ДАННЫХ О СОСТОЯНИИ ПРЕСТУПНОСТИ В МУРМАНСКОЙ ОБЛАСТИ.....	6
ОБЩИЕ СВЕДЕНИЯ О СОСТОЯНИИ ПРЕСТУПНОСТИ	14
СВЕДЕНИЯ О ПРЕСТУПЛЕНИЯХ, ПРЕДВАРИТЕЛЬНО РАССЛЕДОВАННЫХ СУБЪЕКТАМИ УЧЕТА	15
СВЕДЕНИЯ О ЗАРЕГИСТРИРОВАННЫХ ПРЕСТУПЛЕНИЯХ ПО ОТДЕЛЬНЫМ ВИДАМ	16
ХАРАКТЕРИСТИКА ЛИЦ, СОВЕРШИВШИХ ПРЕСТУПЛЕНИЯ	17
ПРЕСТУПЛЕНИЯ, СОВЕРШЕННЫЕ В ОБЩЕСТВЕННЫХ МЕСТАХ, НА ДОРОГАХ И ТРАССАХ ВНЕ НАСЕЛЕННЫХ ПУНКТОВ.....	18
СОЦИАЛЬНО-КРИМИНОЛОГИЧЕСКАЯ ХАРАКТЕРИСТИКА ПРЕСТУПНОСТИ.....	19
ПРЕСТУПЛЕНИЯ, СВЯЗАННЫЕ С ИНОСТРАННЫМИ ГРАЖДДАНАМИ И ЛИЦАМИ БЕЗ ГРАЖДАНСТВА.....	19
СОСТОЯНИЕ И ДИНАМИКА ПРЕСТУПНОСТИ В МУРМАНСКОЙ ОБЛАСТИ	20
СОСТОЯНИЕ И ДИНАМИКА ТЯЖКИХ И ОСОБО ТЯЖКИХ ПРЕСТУПЛЕНИЙ В МУРМАНСКОЙ ОБЛАСТИ	21
СВЕДЕНИЯ О ПРИЧИНЕННОМ, ДОБРОВОЛЬНО ПОГАШЕННОМ МАТЕРИАЛЬНОМ УЩЕРБЕ, СТОИМОСТИ ИЗЪЯТОГО И АРЕСТОВАННОГО ИМУЩЕСТВА	22
СВЕДЕНИЯ О ЗАРЕГИСТРИРОВАННЫХ ПРЕСТУПЛЕНИЯХ В МУРМАНСКОЙ ОБЛАСТИ	23
СВЕДЕНИЯ О СОСТОЯНИИ ПРЕСТУПНОСТИ В ЦЕЛОМ ПО РОССИЙСКОЙ ФЕДЕРАЦИИ И СЕВЕРО-ЗАПАДНОМУ ФЕДЕРАЛЬНОМУ ОКРУГУ	24

КРАТКАЯ ХАРАКТЕРИСТИКА ПРЕСТУПНОСТИ В МУРМАНСКОЙ ОБЛАСТИ

Общее число зарегистрированных преступлений в Мурманской области снизилось на 179 преступлений или 1,6% в сравнении с аналогичным периодом прошлого года (с 11 351 до 11 172). Раскрываемость преступлений сократилась на 3,6% (с 55,4% до 51,8%).

Количество предварительно расследованных преступлений сократилось на 20 или 0,4% (с 5 294 до 5 274).

Количество зарегистрированных тяжких и особо тяжких преступлений снизилось на 24 или 0,7% (с 3 338 до 3 314), при этом число предварительно расследованных таких преступлений увеличилось на 34,2% (с 844 до 1 133).

Удельный вес тяжких и особо тяжких преступлений возрос на 0,3% и составил 29,7% (29,4%). Раскрываемость сократилась на 3,5% (с 41,5% до 38%).

При незначительном снижении в целом по области числа зарегистрированных тяжких и особо тяжких преступлений, количество преступлений профилактической направленности уменьшилось на 9,1% и составило 1 093 преступления (1 202).

Количество краж (ст. 158 УК РФ) возросло на 1,8% и составило 3 685 преступлений (3 619), а число квалифицированных квартирных краж сократилось на 60,3% и составляет всего 21 преступление (АППГ - 53).

Количество мошенничеств (ст. 159 – 159.6 УК РФ) сократилось на 5% и составило 2 296 преступлений (2 417).

Количество преступлений террористического характера осталось на уровне прошлого года – 16 преступлений.

Зарегистрировано 5 преступлений экстремистской направленности (АППГ - 3).

Количество убийств (с покушениями) снизилось на 3,7% и составило 26 преступлений (АППГ-27). Их раскрываемость составляет 100% как и за АППГ.

Аналогичным показателям прошлого года остается количество зарегистрированных преступлений, связанных с незаконным оборотом оружия – 157 преступлений. Их раскрываемость увеличилась на 6% и составила 77,7%.

Число преступлений, совершенных с использованием оружия, боеприпасов, взрывчатых веществ, взрывных или имитирующих устройств возросло на 5,6% (с 18 до 19), их раскрываемость составляет 100% (АППГ-95%).

Количество преступлений, связанных с оборонно-промышленным комплексом, уменьшилось на 33,3% и составило 4, раскрываемость составляет 100% (АППГ-40%).

Число преступлений, совершенных в сфере ЖКХ, возросло на 118,2% (с 11 до 24). Раскрываемость составляет 100% как и за АППГ.

Количество погибших в результате преступных посягательств увеличилось на 5,6% и составило 102 лица, здоровью которых причинен тяжкий вред, сократилось на 14,3% и составило 180 лиц.

Число фактов умышленного причинения тяжкого вреда здоровью уменьшилось на 13,7% и составило 101 преступление, средней тяжести вреда здоровью возросло на 2,8% и составило 180 преступлений.

Число преступлений в сфере незаконного оборота наркотических средств, психотропных и сильнодействующих веществ уменьшилось на 13,8% и составило 1 050 (АППГ - 1 218). Удельный вес возрос на 0,5% и составил 9,3%.

На 0,3% возросло количество выявленных преступлений экономической направленности (с 313 до 314). Их удельный вес в общем массиве зарегистрированных преступлений составил 2,8%.

Число зарегистрированных преступлений коррупционной направленности снизилось на 6,4% (со 78 до 73), их удельный вес в общем массиве зарегистрированных преступлений составил 0,6%.

Число зарегистрированных преступлений, совершенных с использованием информационно-телекоммуникационных технологий или в сфере компьютерной информации снизилось на 5,2% (с 3 950 до 3 744).

В структуре преступности ИТТ преобладают мошенничества (44,9%), рост которых составляет 4,9% (с 1 603 до 1 682) и кражи (32,3%).

Наблюдается положительная динамика особо тяжких (+86,4%) и тяжких (+5,1%) преступлений данной категории.

Размер причиненного материального ущерба от преступлений составил 1 078 840 тыс. рублей (+5,2%).

Добровольно погашено и изъято имущества, денег, ценностей на сумму 450 598 тыс. рублей (-27,9%).

Удельный вес добровольно погашенного ущерба и изъятого имущества относительно причиненного ущерба (реальная возмещаемость) составляет 25,8% (52,9%).

Удельный вес возмещенного ущерба, изъятого и арестованного имущества, составляет 41,9% (61,2%).

Количество преступлений, укрытых субъектами регистрации от учета (по данным раздела 8 формы федерального статистического наблюдения № 4-ЕГС «Сведения о состоянии преступности и результатах расследования преступлений»), снизилось на 2,3% (с 1 447 до 1 409).

Правоохранительными органами раскрыто 5 274 преступления из числа находившихся в производстве, что на 0,4% меньше, чем за аналогичный период прошлого года (5 294).

Раскрыто 218 преступления прошлых лет (-4,4%), в том числе 49 тяжких и особо тяжких преступления (-10,9%).

Не раскрытыми остались 4 906 преступлений (+14,8%, 4 268).

Из общего количества нераскрытых преступлений на тяжкие преступления приходится 32,2% (в аналогичном периоде прошлого года – 23,4%), на особо тяжкие – 5,4% (АППГ - 4,4%).

Остались нераскрытыми 1 277 краж (-32,6%), 1 566 мошенничеств (+11,9%, 1 752), 709 преступления, связанных с незаконным оборотом наркотических средств или психотропных веществ (+43,5%, 494).

Анализ социально-криминологической характеристики преступности свидетельствует, что более половины преступлений (3 621) совершены лицами, ранее совершавшими преступления. Удельный вес таких преступлений возрос и составил 68,7% (67%).

На 4,8% снизилась преступность среди несовершеннолетних (с 228 до 217). Удельный вес преступлений, совершенных несовершеннолетними или при их соучастии, сократился на 0,2% и составил 4,1%.

На 36% (с 222 до 302) возросло число преступлений, совершенных в группе, в том числе на 154,5% (с 22 до 56) – организованными группами или преступными сообществами.

Четверть (25,7%) от общего числа преступлений совершены лицами в состоянии алкогольного опьянения (АППГ – 30,1%). Количество предварительно расследованных таких преступлений снизилось на 14,9% и составило 1 356 преступлений (АППГ - 1 595).

На 46,2% (с 13 до 19) возросло количество преступлений, совершенных в состоянии наркотического опьянения.

На 2,5% увеличилось количество зарегистрированных преступлений, совершенных в общественных местах (с 2 921 до 2 994). Их удельный вес в общем числе зарегистрированных преступлений составил 26,8% (25,7%).

На 6,4% (с 1 340 до 1 426) возросло число зарегистрированных преступлений, совершенных на улицах, площадях, в парках и скверах. Их удельный вес в общем массиве зарегистрированных преступлений составил 12,7% (11,8%).

Иностранцами гражданами и лицами без гражданства совершено 95 преступления (АППГ-76, +25%). 73 преступления совершены гражданами государств-участников СНГ, что составляет 76,8% от всех преступлений, совершенных не гражданами России.

Общее число лиц, совершивших преступления, сократилось на 2,8% (с 4 412 до 4 290). 33,3% обвиняемых ранее судимы за совершение преступления, а 60,2% – не имеют постоянного источника дохода.

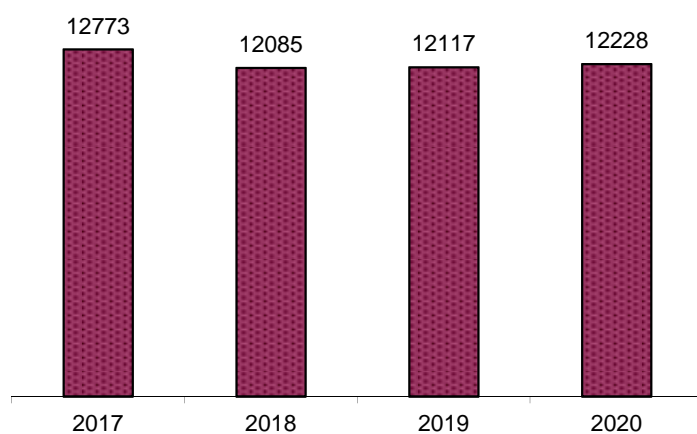
Число несовершеннолетних, совершивших преступления, снизилось на 4,1% (с 170 до 163).

На 0,7% увеличилось число несовершеннолетних учащихся (с 129 до 130).

На 50% снизилось число несовершеннолетних, совершивших преступление в состоянии алкогольного опьянения (с 18 до 9).

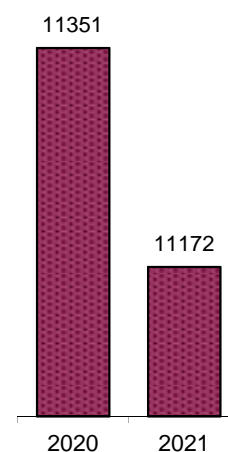
ГРАФИЧЕСКОЕ ПРЕДСТАВЛЕНИЕ ДАННЫХ О СОСТОЯНИИ ПРЕСТУПНОСТИ В МУРМАНСКОЙ ОБЛАСТИ ДИНАМИКА ПРЕСТУПНОСТИ

по годам



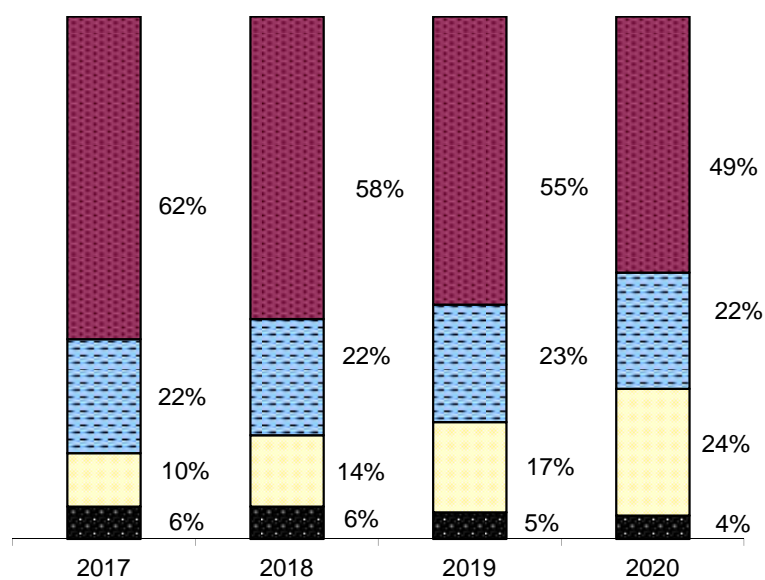
■ Всего зарегистрировано преступлений

отчетный период



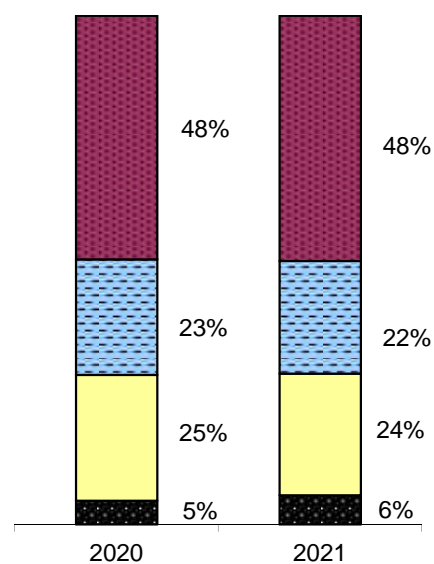
СТРУКТУРА ЗАРЕГИСТРИРОВАННЫХ ПРЕСТУПЛЕНИЙ ПО КАТЕГОРИЯМ

по годам

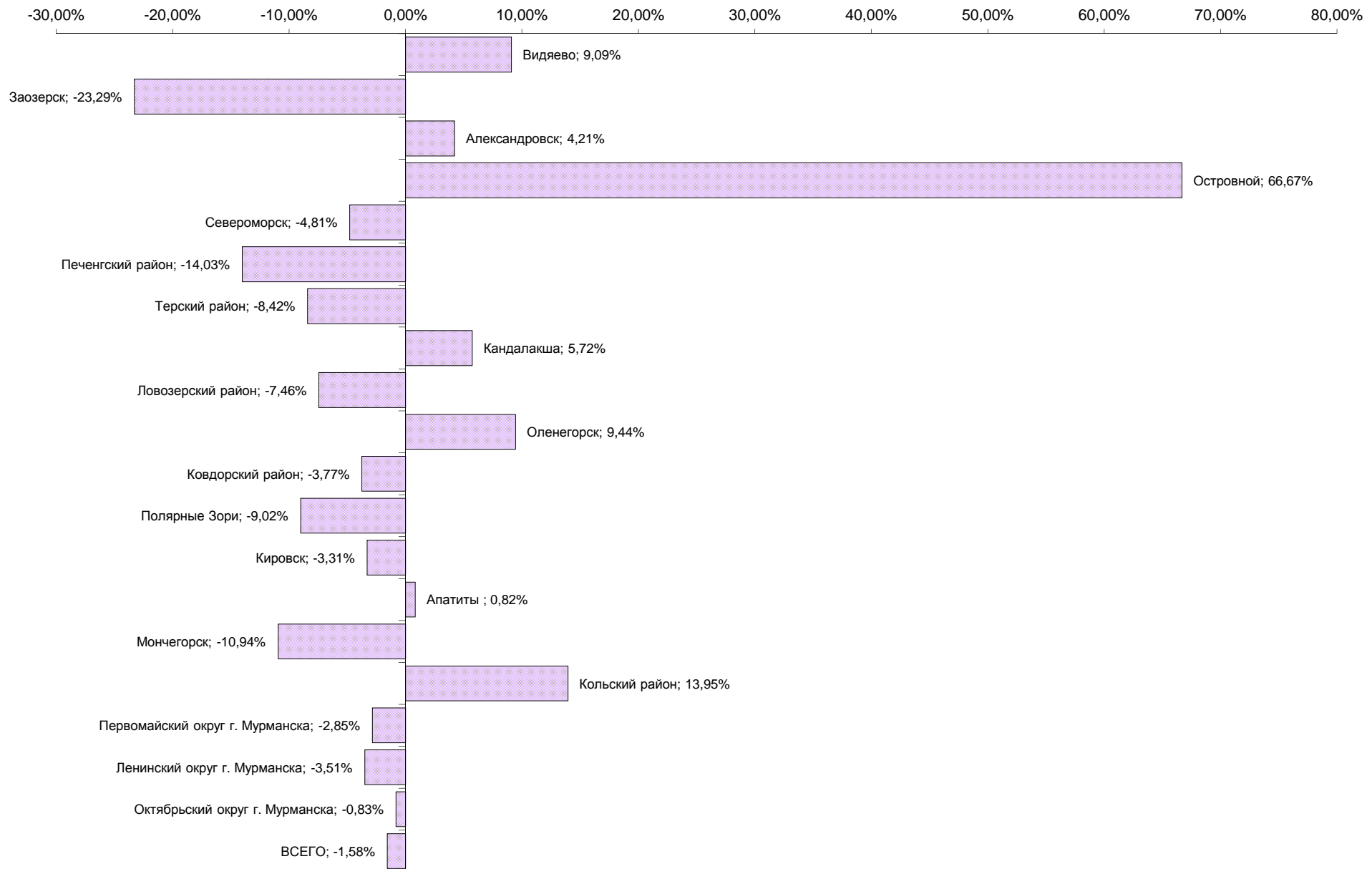


■ Особо тяжкие ■ Тяжкие ■ Средней тяжести ■ Небольшой тяжести

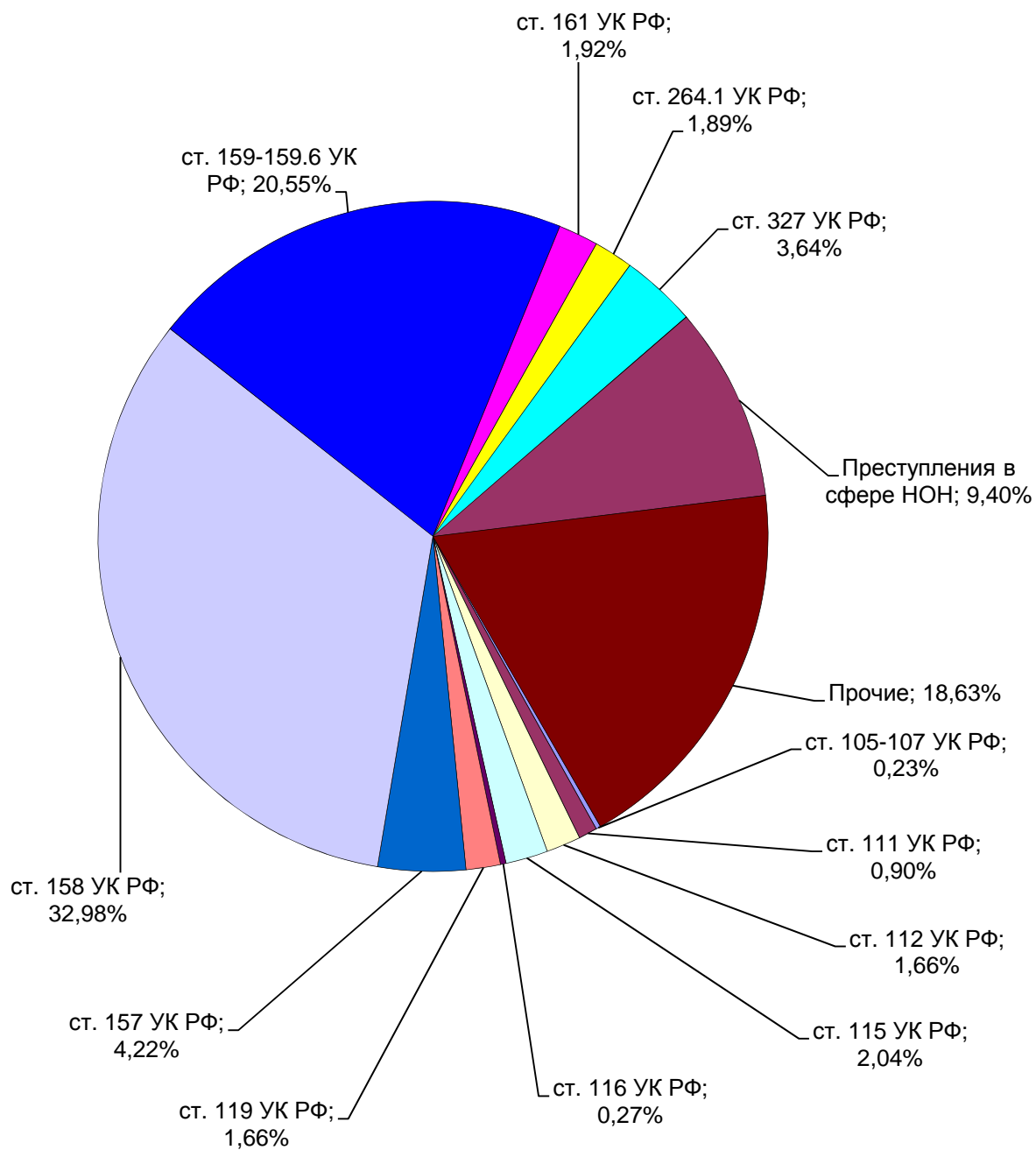
отчетный период



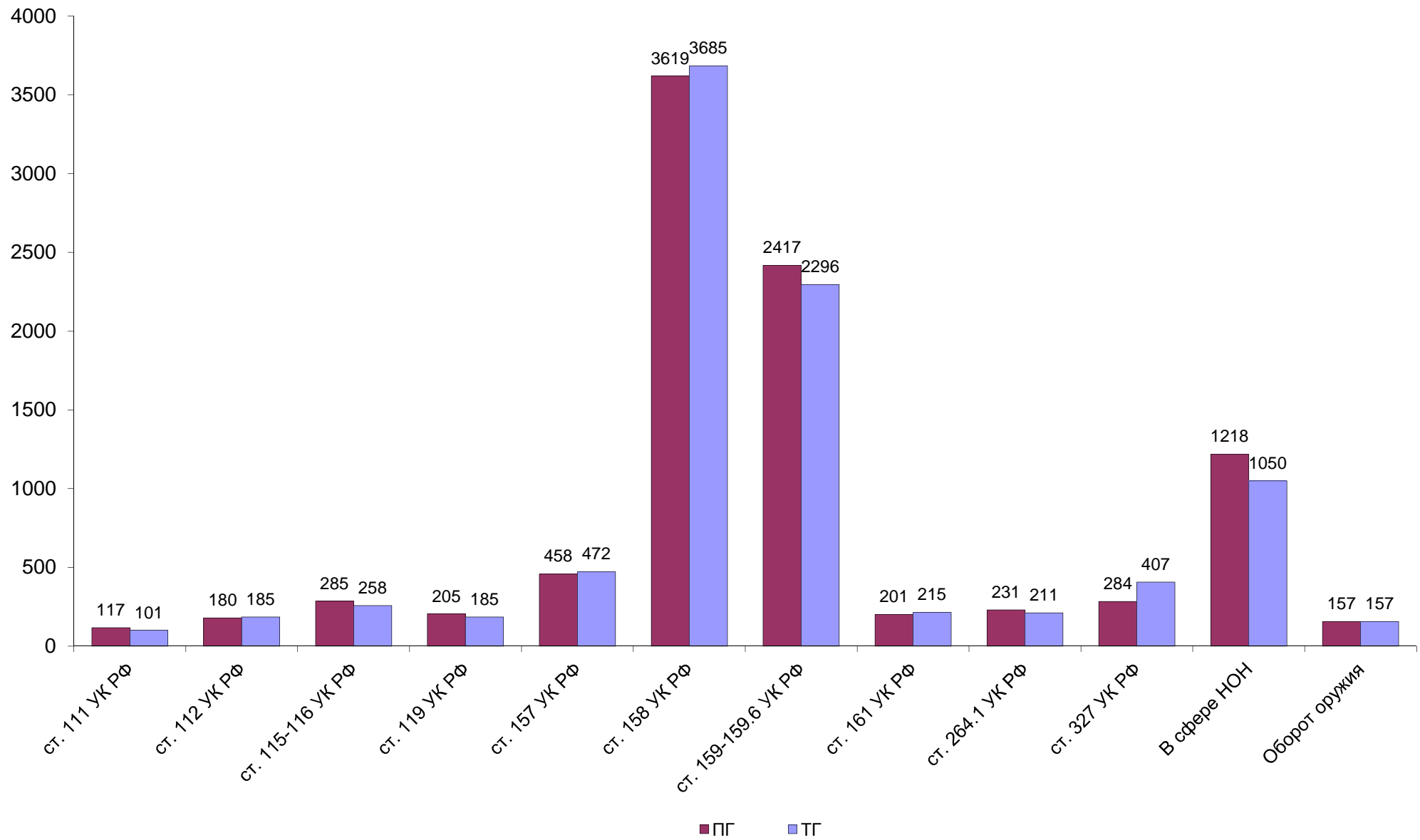
ДИНАМИКА ЗАРЕГИСТРИРОВАННЫХ ПРЕСТУПЛЕНИЙ



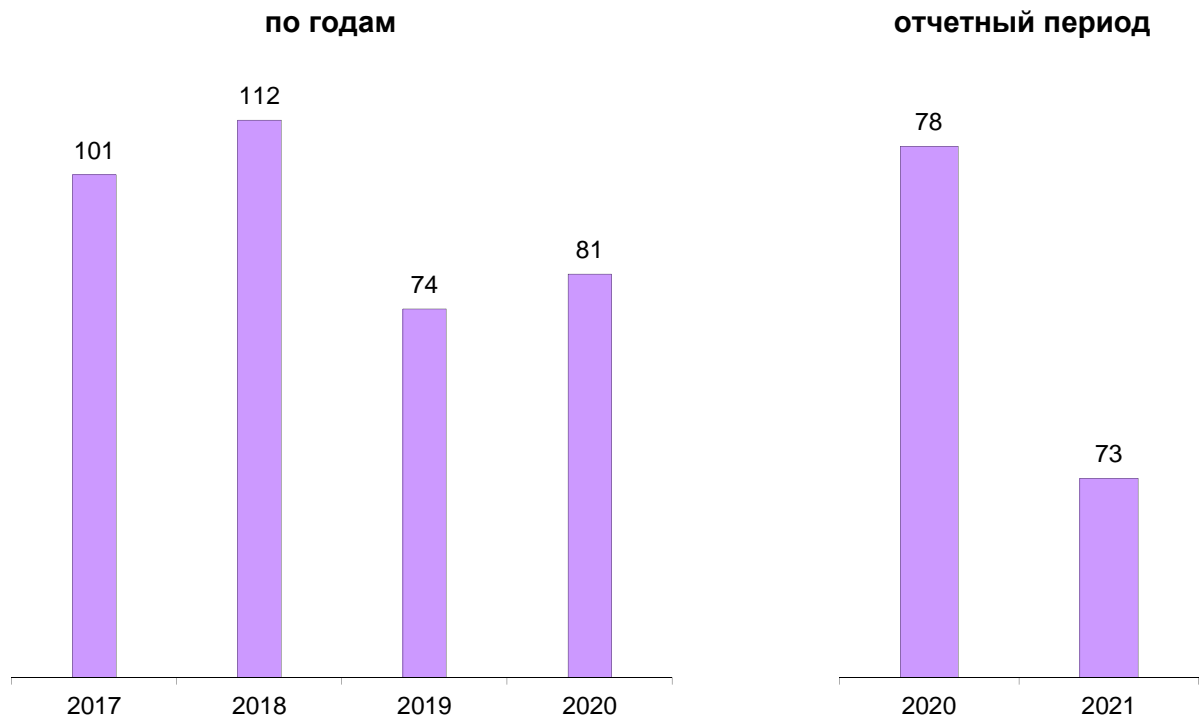
СТРУКТУРА ПРЕСТУПНОСТИ (в %)



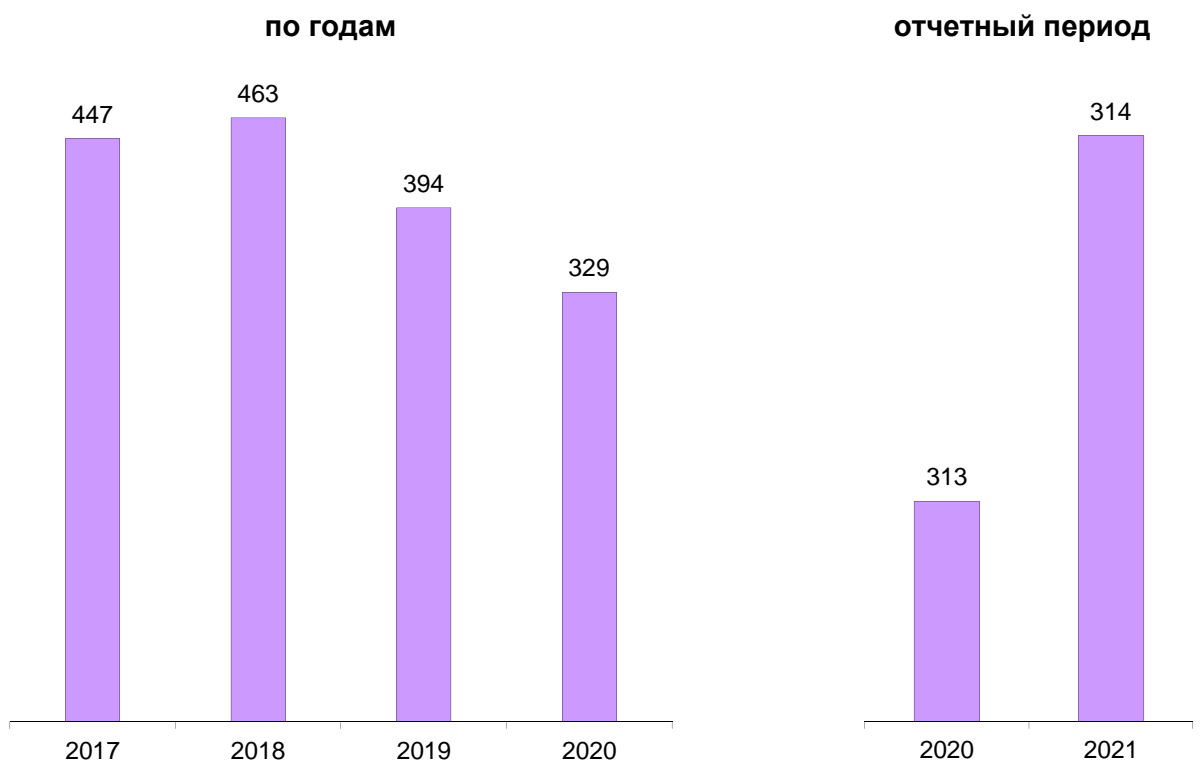
ДИНАМИКА НАИБОЛЕЕ РАСПРОСТРАНЕННЫХ ПРЕСТУПЛЕНИЙ



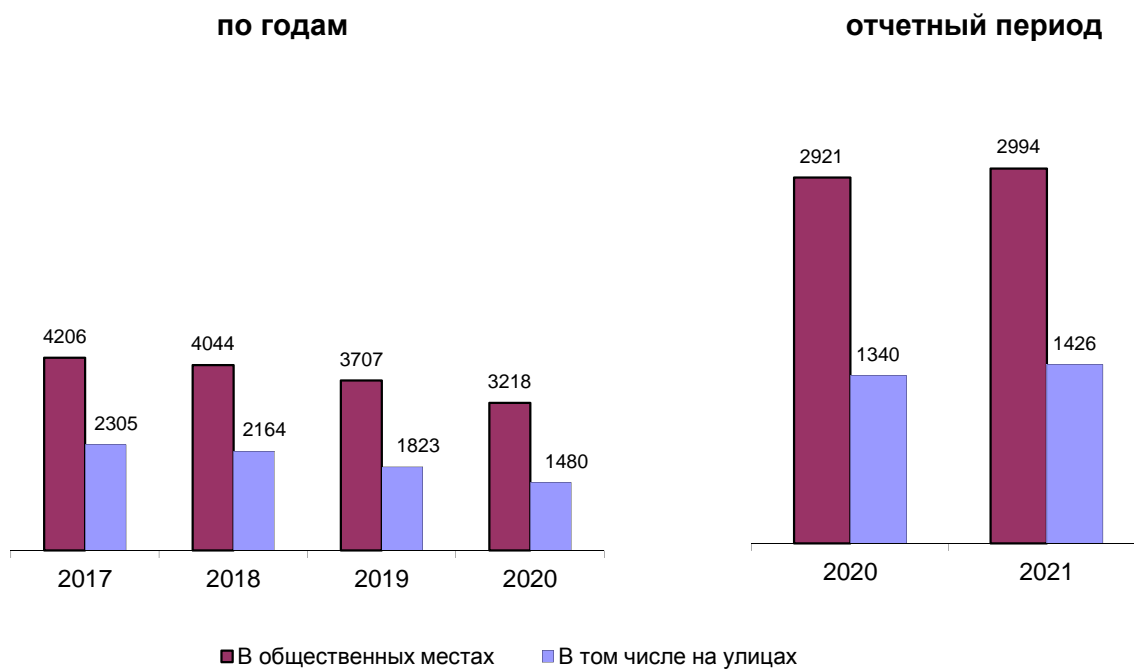
ЗАРЕГИСТРИРОВАНО ПРЕСТУПЛЕНИЙ КОРРУПЦИОННОЙ НАПРАВЛЕННОСТИ



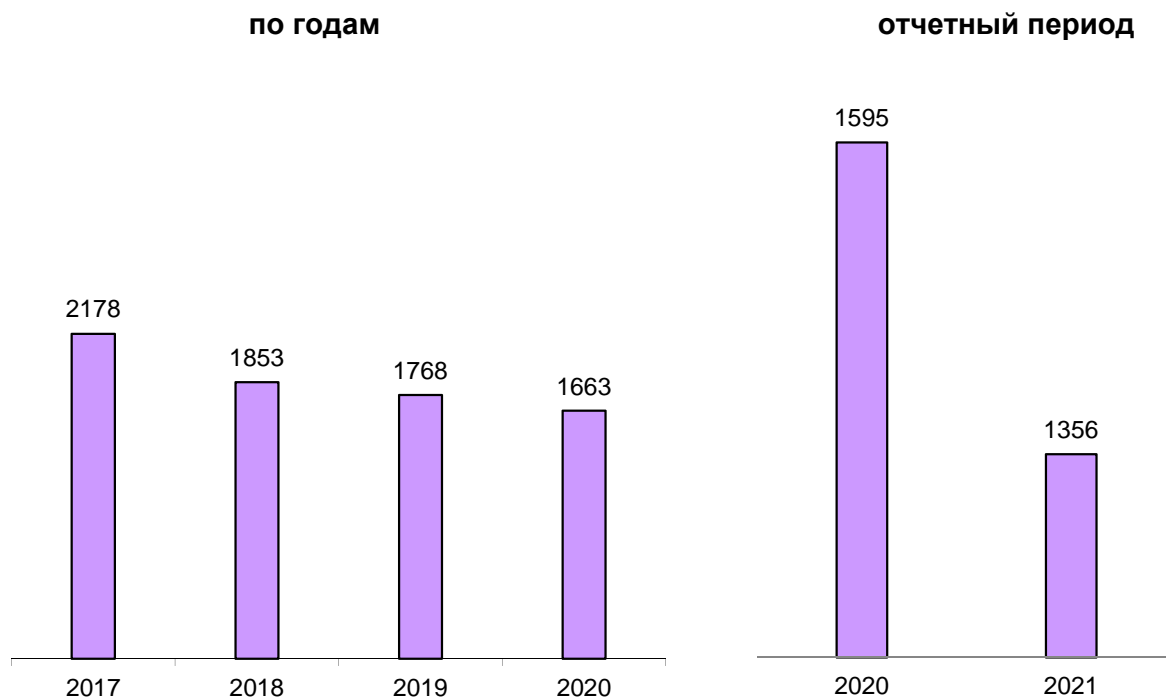
ЗАРЕГИСТРИРОВАНО ПРЕСТУПЛЕНИЙ ЭКОНОМИЧЕСКОЙ НАПРАВЛЕННОСТИ



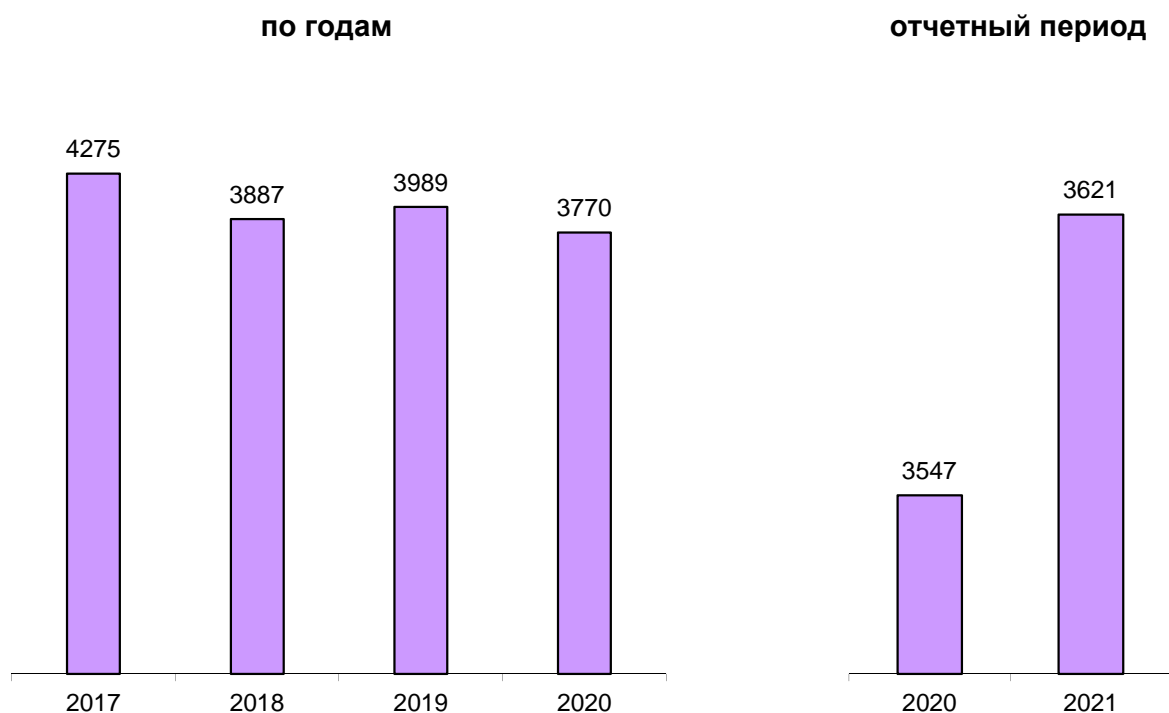
ЗАРЕГИСТРИРОВАНО ПРЕСТУПЛЕНИЙ, СОВЕРШЕННЫХ В ОБЩЕСТВЕННЫХ МЕСТАХ, В Т.Ч. НА УЛИЦАХ



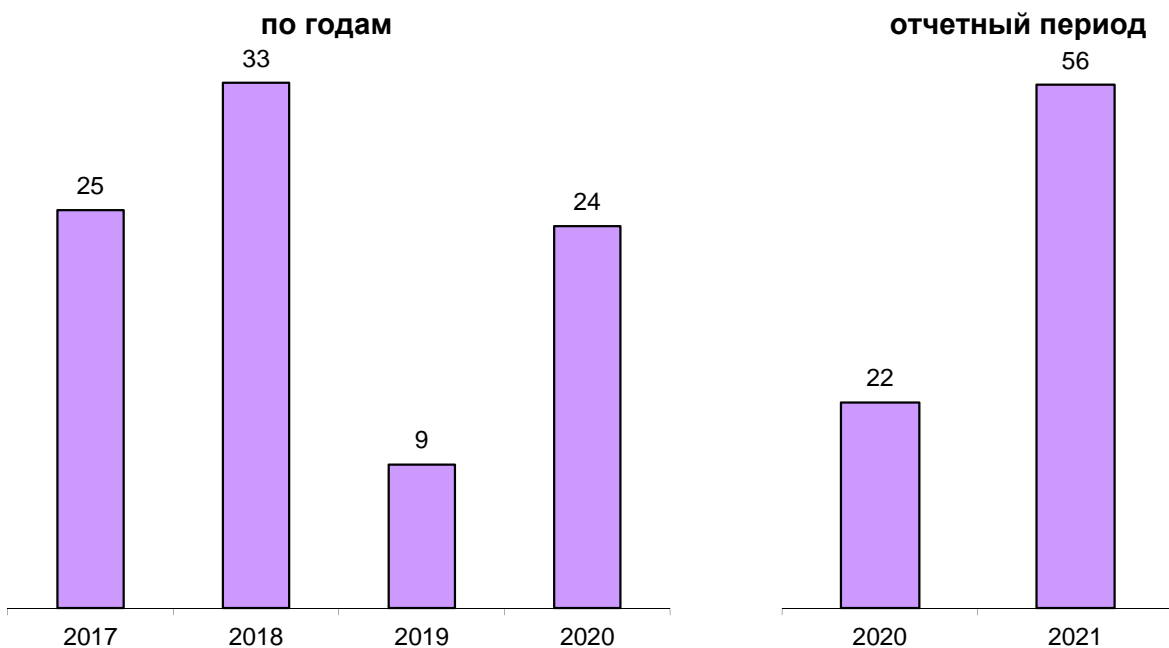
ПРЕДВАРИТЕЛЬНО РАССЛЕДОВАНО ПРЕСТУПЛЕНИЙ, СОВЕРШЕННЫХ В СОСТОЯНИИ АЛКОГОЛЬНОГО ОПЬЯНЕНИЯ

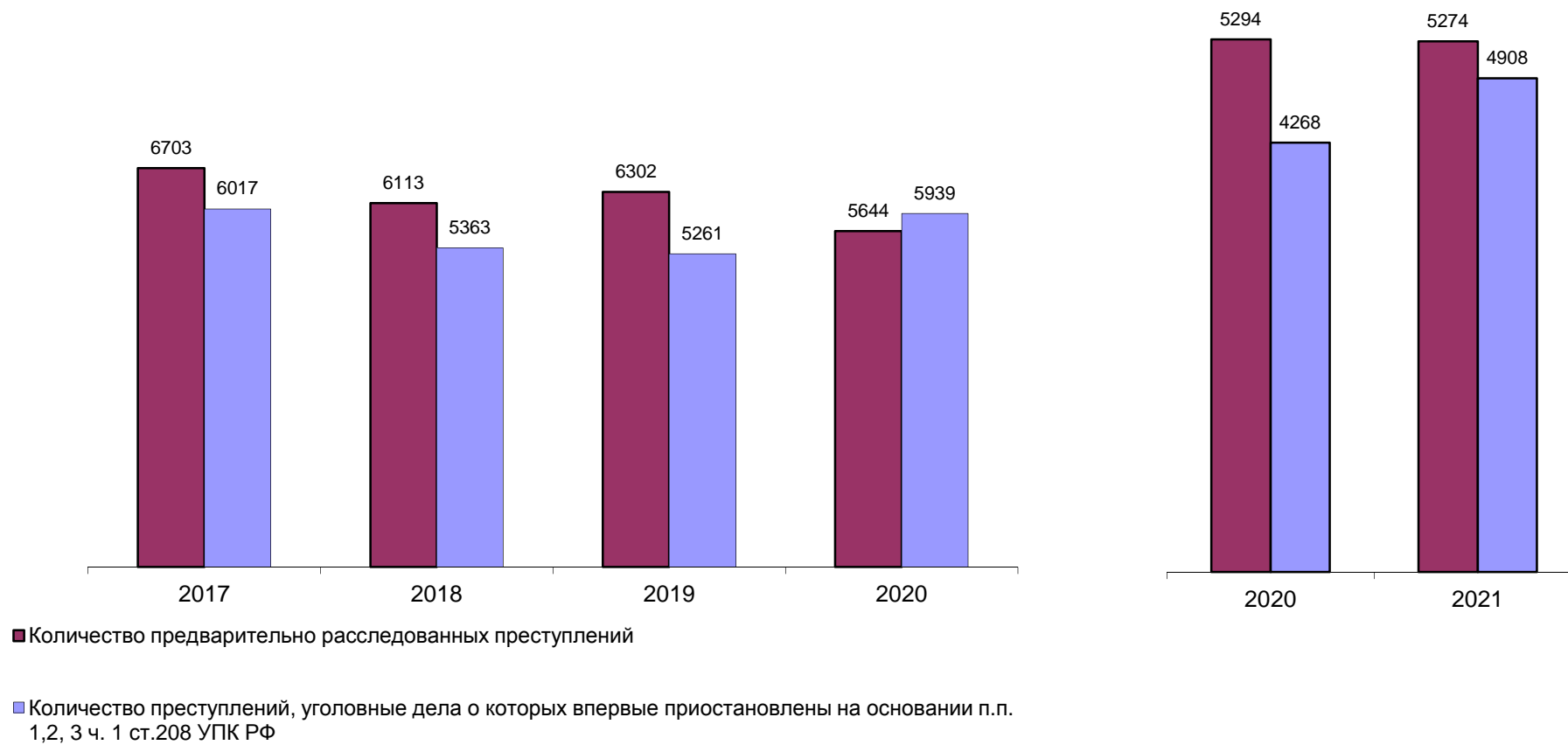


**ПРЕДВАРИТЕЛЬНО РАССЛЕДОВАНО ПРЕСТУПЛЕНИЙ, СОВЕРШЕННЫХ
ЛИЦАМИ, РАНЕЕ СОВЕРШАВШИМИ ПРЕСТУПЛЕНИЯ**



**ПРЕДВАРИТЕЛЬНО РАССЛЕДОВАНО ПРЕСТУПЛЕНИЙ, СОВЕРШЕННЫХ
ОРГАНИЗОВАННОЙ ГРУППОЙ ИЛИ ПРЕСТУПНЫМ СООБЩЕСТВОМ**



СВЕДЕНИЯ О ПРЕДВАРИТЕЛЬНО РАССЛЕДОВАННЫХ И НЕРАСКРЫТЫХ ПРЕСТУПЛЕНИЯХ**по годам****отчетный период**

ОБЩИЕ СВЕДЕНИЯ О СОСТОЯНИИ ПРЕСТУПНОСТИ

		КОЛИЧЕСТВО ПРЕСТУПЛЕНИЙ, ЗАРЕГИСТРИРОВАННЫХ				КОЛИЧЕСТВО ПРЕДВАРИТЕЛЬНО РАССЛЕДОВАННЫХ ПРЕСТУПЛЕНИЙ В ОТЧЕТНОМ ПЕРИОДЕ		ДИНАМИКА +/-		УГОЛОВНЫЕ ДЕЛА О КОТОРЫХ ВПЕРВЫЕ ПРИОСТАНОВЛЕНЫ ПО Ч.1 СТ.208 УПК РФ								ВСЕГО НЕ РАСКРЫТО		ДИНАМИКА +/-		РАСКРЫВАЕМОСТЬ, %		ДИНАМИКА +/-		УДЕЛЬНЫЙ ВЕС, ЗАРЕГИСТРИРОВАННЫХ, %		ДИНАМИКА +/-		ВЫЯВЛЕНО ЛИЦ, СОВЕРШИВШИХ ПРЕСТУПЛЕНИЯ		ДИНАМИКА +/-					
		В ОТЧЕТНОМ ПЕРИОДЕ		ДИНАМИКА +/-						П.1		ДИНАМИКА +/-		П.2		ДИНАМИКА +/-																		П.3		ДИНАМИКА +/-	
ТГ	ПГ	ТГ	ПГ	ТГ	ПГ	ТГ	ПГ	ТГ	ПГ	ТГ	ПГ	ТГ	ПГ	ТГ	ПГ	ТГ	ПГ	ТГ	ПГ	ТГ	ПГ	ТГ	ПГ	ТГ	ПГ	ТГ	ПГ	ТГ	ПГ	ТГ	ПГ						
ВСЕГО		1	11172	11351	-1,58	5274	5294	-0,38	4816	4183	15,13	90	75	20,00	2	10	-80,00	4908	4268	15,00	51,80	55,36	-3,57				4290	4412	-2,77								
ТОМ ЧИСЛЕ	ОСОБО ТЯЖКИХ		2	638	527	21,06	244	210	16,19	264	186	41,94	4	2	100,00	0	0	0,00	268	188	42,55	47,66	52,76	-5,11	5,71	4,64	1,07	242	201	20,40							
	ТЯЖКИХ		3	2676	2811	-4,80	889	634	40,22	1569	990	58,48	8	8	0,00	2	2	0,00	1579	1000	57,90	36,02	38,80	-2,78	23,95	24,76	-0,81	808	598	35,12							
	СРЕДНЕЙ ТЯЖЕСТИ		4	2470	2580	-4,26	869	858	1,28	1339	1342	-0,22	12	14	-14,29	0	4	-100,00	1351	1360	-0,66	39,14	38,68	0,46	22,11	22,73	-0,62	756	836	-9,57							
	НЕБОЛЬШОЙ ТЯЖЕСТИ		5	5388	5433	-0,83	3272	3592	-8,91	1644	1665	-1,26	66	51	29,41	0	4	-100,00	1710	1720	-0,58	65,68	67,62	-1,94	48,23	47,86	0,36	2484	2777	-10,55							
	ЭКОНОМИЧЕСКОЙ НАПРАВЛЕННОСТИ		6	314	313	0,32	190	157	21,02	52	37	40,54	1	3	-66,67	1	2	-50,00	54	42	28,57	77,87	78,89	-1,03	2,81	2,76	0,05	142	141	0,71							
	ИЗ НИХ	НАЛОГОВЫХ ПРЕСТУПЛЕНИЙ	7	11	19	-42,11	11	19	-42,11	1	0	100,00	0	1	-100,00	0	0	0,00	1	1	0,00	91,67	95,00	-3,33	0,10	0,17	-0,07	12	19	-36,84							
	КОРРУПЦИОННОЙ НАПРАВЛЕННОСТИ		8	73	78	-6,41	46	46	100,00	0	0	0,00	0	2	0,00	2	0	100,00	2	2	0,00	95,83	95,83	0,00	0,65	0,69	-0,03	40	41	100,00							
	ЭКОЛОГИЧЕСКИЕ		9	190	137	38,69	80	60	2566,67	74	62	7300,00	0	2	0,00	0	0	0,00	74	64	15,63	51,95	48,39	3,56	1,70	1,21	0,49	105	94	5150,00							
	ТЕРРОРИСТИЧЕСКОГО ХАРАКТЕРА		10	16	16	0,00	15	17	1400,00	0	0	0,00	1	0	100,00	0	0	0,00	1	0	100,00	93,75	100,00	-6,25	0,14	0,14	0,00	12	11	100,00							
	ЭКСТРЕМИСТСКОЙ НАПРАВЛЕННОСТИ		11	5	3	66,67	4	3	-90,70	0	1	-100,00	0	0	-100,00	0	0	-100,00	0	1	-100,00	100,00	75,00	25,00	0,04	0,03	0,02	3	2	-94,55							
	СОВЕРШЕННЫХ В СФЕРЕ ЖХХ		12	24	11	118,18	15	7	-97,86	0	0	-100,00	0	0	-100,00	0	0	0,00	0	0	0,00	100,00	100,00	0,00	0,21	0,10	0,12	16	8	-97,36							
	СВЯЗАННЫХ С ДОЛЕВЫМ УЧАСТИЕМ ГРАЖДАН В СТРОИТЕЛЬСТВЕ МНОГОВАРТИРНЫХ ДОМОВ		13	0	0	0,00	0	0	-100,00	0	0	-100,00	0	0	-100,00	0	0	-100,00	0	0	0,00	0,00	0,00	0,00	0,00	0,00	0,00	0	0	-100,00							
	СВЯЗАННЫХ С ОБОРОННО-ПРОМЫШЛЕННЫМ КОМПЛЕКСОМ		14	4	6	-33,33	4	3	-96,15	0	1	-100,00	0	0	0,00	0	0	0,00	0	1	-100,00	100,00	75,00	25,00	0,04	0,05	-0,02	3	2	-95,83							
	СОВЕРШЕННЫХ В ОСОБО КРУПНОМ РАЗМЕРЕ ЛИБО СОПРЯЖЕННЫХ С ИЗВЛЕЧЕНИЕМ ДОХОДА В ОСОБО КРУПНОМ РАЗМЕРЕ		15	285	176	61,93	42	43	100,00	148	47	100,00	0	3	0,00	0	3	0,00	148	53	179,25	22,11	44,79	-22,69	2,55	1,55	1,00	60	55	100,00							
	СОВЕРШЕННЫХ В КРУПНОМ (ЗНАЧИТЕЛЬНОМ) РАЗМЕРЕ ЛИБО ПРИЧИНИВШИХ КРУПНЫЙ (ЗНАЧИТЕЛЬНЫЙ) УЩЕРБ		16	3285	3449	-4,76	771	701	3957,89	2166	1581	216500,00	10	14	100,00	2	0	100,00	2178	1595	36,55	26,14	30,53	-4,39	29,40	30,38	-0,98	688	607	3722,22							
	СВЯЗАННЫХ С НЕЗАКОННЫМ ОБОРОТОМ	НАРКОТИЧЕСКИХ СРЕДСТВ, ПСИХОТРОПНЫХ И СИЛЬНОДЕЙСТВУЮЩИХ ВЕЩЕСТВ	17	1050	1218	-13,79	443	388	7283,33	488	705	100,00	6	3	100,00	0	1	0,00	494	709	-30,32	47,28	35,37	11,91	9,40	10,73	-1,33	388	306	7660,00							
		ОРУЖИЯ	18	157	157	0,00	122	104	6000,00	35	41	100,00	0	0	0,00	0	0	0,00	35	41	-14,63	77,71	71,72	5,98	1,41	1,38	0,02	76	72	7500,00							
СОВЕРШЕННЫХ С ИСПОЛЬЗОВАНИЕМ	ОРУЖИЯ, БОЕПРИПАСОВ, ВЗРЫВАЧАТЫХ ВЕЩЕСТВ, ВЗРЫВНЫХ ИЛИ ИМИТИРУЮЩИХ УСТРОЙСТВ	19	19	18	5,56	16	19	-94,24	0	1	-100,00	0	0	-100,00	0	0	0,00	0	1	-100,00	100,00	95,00	5,00	0,17	0,16	0,01	12	18	100,00								
	ИЗ НИХ ОГНЕСТРЕЛЬНОГО И ГАЗОВОГО ОРУЖИЯ, БОЕПРИПАСОВ	20	15	7	114,29	10	6	100,00	0	0	0,00	0	0	0,00	0	0	0,00	0	0	0,00	100,00	100,00	0,00	0,13	0,06	0,07	8	5	100,00								
		ВЗРЫВНЫХ ВЕЩЕСТВ И ВЗРЫВНЫХ УСТРОЙСТВ	21	1	1	0,00	1	2	100,00	0	0	0,00	0	0	0,00	0	0	0,00	0	0	0,00	100,00	100,00	0,00	0,01	0,01	0,00	1	1	100,00							
СОВЕРШЕННЫХ	В ГОРОДАХ И ПОСЕЛКАХ ГОРОДСКОГО ТИПА	22	10555	10764	-1,94	4991	5015	100,00	4563	3967	100,00	85	69	100,00	2	10	100,00	4650	4046	14,93	51,77	55,35	-3,58	94,48	94,83	-0,35	0	0	0,00								
	В СЕЛЬСКОЙ МЕСТНОСТИ	23	614	584	5,14	283	278	100,00	252	216	100,00	4	6	100,00	0	0	0,00	256	222	15,32	52,50	55,60	-3,10	5,50	5,14	0,35	0	0	0,00								

СВЕДЕНИЯ О ПРЕСТУПЛЕНИЯХ, ПРЕДВАРИТЕЛЬНО РАССЛЕДОВАННЫХ СУБЪЕКТАМИ УЧЕТА

			ВСЕГО	КОЛИЧЕСТВО ПРЕСТУПЛЕНИЙ, УГОЛОВНЫЕ ДЕЛА ПО КОТОРЫМ ПРЕДВАРИТЕЛЬНО РАССЛЕДОВАНЫ СОТРУДНИКАМИ																		
				СЛЕДСТВЕННЫХ ОРГАНОВ СЛЕДСТ ВЕННОГО КОМИТЕТА РОССИЙСКОЙ ФЕДЕРАЦИИ	ДИНА- МИКА +/-	ОРГАНОВ ВНУТРЕННИХ ДЕЛ		ДИНА- МИКА +/-	ОРГАНОВ ФЕДЕ РАЛЬНОЙ СЛУЖБЫ БЕЗОПАСНОСТИ		ДИНА- МИКА +/-	ТАМОЖЕННЫХ ОРГАНОВ		ДИНА- МИКА +/-	ОРГАНОВ ФЕДЕРАЛЬНОЙ СЛУЖБЫ СУДЕБНЫХ ПРИСТАВОВ		ДИНА- МИКА +/-	ОГРАНОВ ГОСУДАРСТ ВЕННОГО ПОЖАРНОГО НАДЗОРА		ДИНА- МИКА +/-		
																					ТГ	ПГ
ВСЕГО		1	5274	535	524	2,10	4299	4292	0,16	57	46	23,91	0	0	0,00	378	430	-12,09	1	1	0,00	
В Т О М Ч И С Л Е	ОСОБО ТЯЖКИХ		2	244	93	68	36,76	142	134	5,97	9	8	12,50	0	0	0,00	0	0	0,00	0	0	0,00
	ТЯЖКИХ		3	889	132	98	34,69	741	525	41,14	16	11	45,45	0	0	0,00	0	0	0,00	0	0	0,00
	СРЕДНЕЙ ТЯЖЕСТИ		4	869	91	90	1,11	755	749	0,80	23	19	21,05	0	0	0,00	0	0	0,00	0	0	0,00
	НЕБОЛЬШОЙ ТЯЖЕСТИ		5	3272	219	268	-18,28	2661	2884	-7,73	9	8	12,50	0	0	0,00	378	430	-12,09	1	1	0,00
	ЭКОНОМИЧЕСКОЙ НАПРАВЛЕННОСТИ		6	190	63	71	-11,27	122	86	41,86	5	0	100,00	0	0	0,00	0	0	0,00	0	0	0,00
	ИЗ НИХ	НАЛОГОВЫХ ПРЕСТУПЛЕНИЙ	7	11	11	11	0,00	0	8	-100,00	0	0	0,00	0	0	0,00	0	0	0,00	0	0	0,00
	КОРРУПЦИОННОЙ НАПРАВЛЕННОСТИ		8	46	32	25	28,00	11	21	-47,62	3	0	100,00	0	0	0,00	0	0	0,00	0	0	0,00
	ЭКОЛОГИЧЕСКИЕ		9	80	0	0	0,00	58	42	38,10	22	18	22,22	0	0	0,00	0	0	0,00	0	0	0,00
	ТЕРРОРИСТИЧЕСКОГО ХАРАКТЕРА		10	15	1	3	-66,67	0	0	0,00	14	14	0,00	0	0	0,00	0	0	0,00	0	0	0,00
	ЭКСТРЕМИСТСКОЙ НАПРАВЛЕННОСТИ		11	4	1	0	100,00	1	0	100,00	2	3	-33,33	0	0	0,00	0	0	0,00	0	0	0,00
	СОВЕРШЕННЫХ В СФЕРЕ ЖКХ		12	15	9	4	125,00	5	3	66,67	1	0	100,00	0	0	0,00	0	0	0,00	0	0	0,00
	СВЯЗАННЫХ С ОБОРОННО-ПРОМЫШЛЕННЫМ КОМПЛЕКСОМ		13	4	0	1	-100,00	3	2	50,00	1	0	100,00	0	0	0,00	0	0	0,00	0	0	0,00
	СВЯЗАННЫХ С НЕЗАКОННЫМ ОБОРОТОМ	НАРКОТИЧЕСКИХ СРЕДСТВ, ПСИХОТРОПНЫХ ВЕЩЕСТВ ИЛИ ИХ АНАЛОГОВ, СИЛЬ- НОДЕЙСТВУЮЩИХ ВЕЩЕСТВ	16	443	36	22	63,64	403	363	11,02	4	3	33,33	0	0	0,00	0	0	0,00	0	0	0,00
		ОРУЖИЯ	17	122	2	2	0,00	118	100	18,00	2	2	0,00	0	0	0,00	0	0	0,00	0	0	0,00

СВЕДЕНИЯ О ЗАРЕГИСТРИРОВАННЫХ ПРЕСТУПЛЕНИЯХ ПО ОТДЕЛЬНЫМ ВИДАМ

		КОЛИЧЕСТВО ПРЕСТУПЛЕНИЙ, ЗАРЕГИСТРИРОВАННЫХ В ОТЧЕТНОМ ПЕРИОДЕ		ДИНАМИКА +/-	ИЗ ЧИСЛА НАХОДЯЩИХСЯ В ПРОИЗВОДСТВЕ												ДИНАМИКА +/-		РАСКРЫВАЕМОСТЬ, %		ДИНАМИКА +/-	УДЕЛЬНЫЙ ВЕС, ЗАРЕГИСТРИРОВАННЫХ, %		ДИНАМИКА +/-																							
					КОЛИЧЕСТВО ПРЕСТУПЛЕНИЙ УГОЛОВНЫЕ ДЕЛА О КОТОРЫХ ВПЕРВЫЕ ПРИОСТАНОВЛЕНЫ ПО Ч.1 СТ.208 УПК РФ																																										
					КОЛИЧЕСТВО ПРЕДВАРИТЕЛЬНО РАССЛЕДОВАННЫХ ПРЕСТУПЛЕНИЙ В ОТЧЕТНОМ ПЕРИОДЕ				ДИНАМИКА +/-	П.1		ДИНАМИКА +/-	П.2		ДИНАМИКА +/-	П.3		ДИНАМИКА +/-	ВСЕГО НЕ РАСКРЫТО		ДИНАМИКА +/-																										
		ТГ	ПГ	ТГ	ПГ	ТГ	ПГ	ТГ	ПГ	ТГ	ПГ	ТГ	ПГ	ТГ	ПГ	ТГ	ПГ	ТГ	ПГ	ТГ	ПГ	ТГ	ПГ																								
ВСЕГО																						11172	11351	-1,58	5274	5294	-0,38	4816	4183	15,13	90	75	20,00	2	10	-80,00	4908	4268	15,00	51,80	55,36	-3,57	0,23	0,24	-0,01		
УБИЙСТВО И ПОКУШЕНИЕ НА УБИЙСТВО СТ.СТ. 30, 105,106,107 УК РФ																						26	27	-3,70	27	25	8,00	0	0	0,00	0	0	0,00	0	0	0,00	0	0	0,00	100,00	100,00	0,00	0,23	0,24	-0,01		
УМЫШЛЕННОЕ ПРИЧИНЕНИЕ ТЯЖКОГО ВРЕДА ЗДОРОВЬЮ СТ.111 УК РФ																						101	117	-13,68	100	115	-13,04	0	0	0,00	0	0	0,00	0	0	0,00	0	0	0,00	100,00	100,00	0,00	0,90	1,03	-0,13		
ИЗ НИХ ПОВЛЕКШЕЕ ПО НЕОСТОРОЖНОСТИ СМЕРТЬ ПОТЕРПЕВШЕГО Ч.4 СТ.111 УК РФ																						19	25	-100,00	0	1	-100,00	0	0	0,00	0	0	0,00	0	0	0,00	0	0	0,00	0,00	100,00	-100,00	0,17	0,22	-0,05		
УМЫШЛЕННОЕ ПРИЧИНЕНИЕ СРЕДНЕЙ ТЯЖЕСТИ ВРЕДА ЗДОРОВЬЮ, СТ.112 УК РФ																						185	180	2,78	122	120	1,67	59	56	5,36	1	1	0,00	0	0	0,00	60	57	5,26	67,03	67,80	-0,76	1,66	1,59	0,07		
УМЫШЛЕННОЕ ПРИЧИНЕНИЕ ЛЕГКОГО ВРЕДА ЗДОРОВЬЮ, СТ.115 УК РФ																						228	263	-13,31	156	220	-29,09	39	52	-25,00	2	1	100,00	0	0	0,00	41	53	-22,64	79,19	80,59	-1,40	2,04	2,32	-0,28		
ПОБОИ, СТ.116 УК РФ																						30	22	36,36	8	8	0,00	19	13	46,15	0	0	0,00	0	0	0,00	19	13	46,15	29,63	38,10	-8,47	0,27	0,19	0,07		
УГРОЗА УБИЙСТВОМ, СТ.119 УК РФ																						185	205	-9,76	169	219	-22,83	6	5	20,00	0	0	0,00	0	0	0,00	6	5	20,00	96,57	97,77	-1,20	1,66	1,81	-0,15		
ИЗНАСИЛОВАНИЕ И ПОКУШЕНИЕ НА ИЗНАСИЛОВАНИЕ СТ.30, 131 УК РФ																						9	1	800,00	5	3	66,67	0	0	0,00	0	0	0,00	0	0	0,00	0	0	0,00	100,00	100,00	0,00	0,08	0,01	0,07		
ПОЛОВОЕ СНОШЕНИЕ И ИНЫЕ ДЕЙСТВИЯ СЕКСУАЛЬНОГО ХАРАКТЕРА С ЛИЦОМ, НЕ ДОСТИГШИМ 16-ТИ ЛЕТ, СТ.134 УК РФ																						22	13	100,00	28		0,00	0		0,00	0		0,00	0		0,00	0	***	***	100,00	***	***	0,20	0,11	0,08		
НАРУШЕНИЕ АВТОРСКИХ И СМЕЖНЫХ ПРАВ, ИЗОБРЕТАТЕЛЬСКИХ И ПАТЕНТНЫХ ПРАВ, СТ.146,147 УК РФ																						3	6	-50,00	1	2	-50,00	0	2	-100,00	0	0	0,00	0	0	0,00	0	2	-100,00	100,00	50,00	50,00	0,03	0,05	-0,03		
В ТОМ ЧИСЛЕ	ВОВЛЕЧЕНИЕ НЕСОВЕРШЕННОЛЕТНЕГО В СОВЕРШЕНИЕ ПРЕСТУПЛЕНИЯ ИЛИ АНТИОБЩЕСТВЕННЫХ ДЕЙСТВИЙ СТ.150, 151 УК																						8	0	100,00	4	0	100,00	0	0	0,00	0	0	0,00	0	0	0,00	0	0	0,00	100,00	0,00	100,00	0,07	0,00	0,07	
	ИЗ НИХ Ч.4 СТ.150 УК РФ																						4	0	100,00	2	0	100,00	0	0	0,00	0	0	0,00	0	0	0,00	0	0	0,00	100,00	0,00	100,00	0,04	0,00	0,04	
	НЕИСПОЛНЕНИЕ ОБЯЗАННОСТЕЙ ПО ВОСПИТАНИЮ НЕСОВЕРШЕННОЛЕТНЕГО, СТ.156 УК РФ																						2	1	100,00	2	0	100,00	0	0	0,00	0	0	0,00	0	0	0,00	0	0	0,00	100,00	0,00	100,00	0,02	0,01	0,01	
	ЗЛОУСЛОБНОЕ УКЛОНЕНИЕ ОТ УПЛАТЫ СРЕДСТВ НА СОДЕРЖАНИЕ ДЕТЕЙ ИЛИ НЕТРУДОСПОСОБНЫХ РОДИТЕЛЕЙ, СТ.157 УК РФ																						472	458	3,06	372	424	-12,26	0	0	0,00	23	16	43,75	0	0	0,00	23	16	43,75	94,18	96,36	-2,19	4,22	4,03	0,19	
	ХИЩЕНИЕ КРАЖИ СТ.158 УК																						3685	3619	1,82	1567	1357	15,48	1871	1256	48,96	24	21	14,29	0	0	0,00	1895	1277	48,39	45,26	51,52	-6,26	32,98	31,88	1,10	
	УЩЕЖЕНИЕ ЧУЖДОГО МОЩНОСТЕЙ СТ. СТ.159 - 159.6 УК																						2296	2417	-5,01	273	260	5,00	1751	1558	12,39	2	7	-71,43	1	1	0,00	1754	1566	12,01	13,47	14,24	-0,77	20,55	21,29	0,00	
	И 3 ИМОЩНОСТЕЙ СТ.159 УК																						2074	1899	9,22	183	107	71,03	1613	1214	32,87	0	5	-100,00	1	0	100,00	1614	1219	32,40	10,18	8,07	2,11	18,56	16,73	1,83	
	СОВЕР-ШЕННОЕ ПУТЕМ: ПРИБЕЖА,СТ.161 УК																						65	47	38,30	57	61	-6,56	5	3	66,67	0	2	-100,00	1	0	100,00	6	5	20,00	90,48	92,42	-1,95	0,58	0,41	0,17	
	РАЗБОЯ СТ.162 УК																						215	201	6,97	196	208	-5,77	8	7	14,29	2	2	0,00	0	0	0,00	10	9	11,11	95,15	95,85	-0,71	1,92	1,77	0,15	
	ВЫМОГАТЕЛЬСТВО СТ.163 УК																						15	13	15,38	17	17	0,00	0	0	0,00	0	0	0,00	0	0	0,00	0	0	0,00	100,00	100,00	0,00	0,13	0,11	0,02	
	УМЫШЛЕННОЕ УНИЧТОЖЕНИЕ ИЛИ ПОВРЕЖДЕНИЕ ИМУЩЕСТВА, СОВЕРШЕННЫЕ ИЗ ХУЛИГАНСКИХ ПОБУЖДЕНИЙ, ПУТЕМ ПОДЖОГА, ВЗРЫВА ИЛИ ИНЫМ ОБЩЕОПАСНЫМ СПОСОБОМ ЛИБО ПОВЛЕКШЕЕ ПО НЕОСТОРОЖНОСТИ СМЕРТЬ ЧЕЛОВЕКА ИЛИ ИНЫЕ ТЯЖКИЕ ПОСЛЕДСТВИЯ, Ч.2 СТ.167 УК																						30	28	7,14	12	13	-7,69	6	13	-53,85	0	1	-100,00	0	0	0,00	6	14	-57,14	66,67	48,15	18,52	0,27	0,25	0,02	
	ИЗГОТОВЛЕНИЕ ИЛИ СБЫТ ПОДДЕЛЬНЫХ ДЕНЕГ ИЛИ ЦЕННЫХ БУМАГ СТ. 186 УК РФ																						61	38	60,53	1	0	100,00	31	19	63,16	0	0	0,00	0	0	0,00	31	19	63,16	3,13	0,00	3,13	0,55	0,33	0,21	
БАНДИТИЗМ, СТ.209 УК																						0	0	0,00	0	0	0,00	0	0	0,00	0	0	0,00	0	0	0,00	0	0	0,00	0,00	0,00	0,00	0,00	0,00	0,00		
ОРГАНИЗАЦИЯ ПРЕСТУПНОГО СООБЩЕСТВА (ПРЕСТУПНОЙ ОРГАНИЗАЦИИ) ИЛИ УЧАСТИЕ ВНЕМ (НЕИ) СТ.210 УК																						0	0	0,00	2	1	100,00	0	0	0,00	0	1	-100,00	0	0	0,00	0	1	-100,00	100,00	50,00	50,00	0,00	0,00	0,00		
ХУЛИГАНСТВО, СТ.213 УК																						6	9	-33,33	5	5	0,00	2	3	-33,33	0	0	0,00	0	0	0,00	2	3	-33,33	71,43	62,50	8,93	0,05	0,08	-0,03		
В ТОМ ЧИСЛЕ	НЕЗАКОННЫЕ ПРИОБРЕТЕНИЕ, ПЕРЕДАЧА, СБЫТ, ХРАНЕНИЕ, ПЕРЕВОЗКА ИЛИ НОШЕНИЕ ОРУЖИЯ, ЕГО ОСНОВНЫХ ЧАСТЕЙ, БОЕПРИГАСОВ, ВЗРЫВЧАТЫХ ВЕЩЕСТВ И ВЗРЫВНЫХ УСТРОЙСТВ СТ.222 УК																						91	86	5,81	63	61	3,28	19	21	-9,52	0	0	0,00	0	0	0,00	19	21	-9,52	76,83	74,39	2,44	0,81	0,76	0,06	
	НЕЗАКОННОЕ ПРИОБРЕТЕНИЕ, ПЕРЕДАЧА, СБЫТ, ХРАНЕНИЕ, ПЕРЕВОЗКА ИЛИ НОШЕНИЕ ВВ И ВУ, СТ.222.1 УК РФ																						36	50	-28,00	37	32	15,63	4	13	-69,23	0	0	0,00	0	0	0,00	4	13	-69,23	90,24	71,11	19,13	0,32	0,44	-0,12	
	НЕЗАКОННОЕ ИЗГОТОВЛЕНИЕ ОРУЖИЯ, СТ.223 УК РФ																						24	17	41,18	16	10	60,00	10	6	66,67	0	0	0,00	0	0	0,00	10	6	66,67	61,54	62,50	-0,96	0,21	0,15	0,07	
	НЕЗАКОННЫЕ ПРИОБРЕТЕНИЕ, ХРАНЕНИЕ, ПЕРЕВОЗКА, ИЗГОТОВЛЕНИЕ, ПЕРЕРАБОТКА НАРКОТИЧЕСКИХ СРЕДСТВ, ПСИХОТРОПНЫХ ВЕЩЕСТВ ИЛИ ИХ АНАЛОГОВ, А ТАКЖЕ НЕЗАКОННЫЕ ПРИОБРЕТЕНИЕ, ХРАНЕНИЕ, ПЕРЕВОЗКА РАСТЕНИЙ, СОДЕРЖАЩИХ НАРКОТИЧЕСКИЕ СРЕДСТВА ИЛИ ПСИХОТРОПНЫЕ ВЕЩЕСТВА, ЛИБО ИХ ЧАСТЕЙ, СО-ДЕРЖАЩИХ НАРКОТИЧЕСКИЕ СРЕДСТВА ИЛИ ПСИХОТРОПНЫЕ ВЕЩЕСТВА СТ. 228 УК РФ																						247	193	27,98	231	176	31,25	4	5	-20,00	3	1	200,00	0	0	0,00	7	6	16,67	97,06	96,70	0,36	2,21	1,70	0,51	
	НЕЗАКОННЫЕ ПРОИЗВОДСТВО, СБЫТ ИЛИ ПЕРЕСЫЛКА НАРКОТИЧЕСКИХ СРЕДСТВ, ПСИХОТРОПНЫХ ВЕЩЕСТВ ИЛИ ИХ АНАЛОГОВ, А ТАКЖЕ НЕЗАКОННЫЕ СБЫТ ИЛИ ПЕРЕСЫЛКА РАСТЕНИЙ, СОДЕРЖАЩИХ НАРКОТИЧЕСКИЕ СРЕДСТВА ИЛИ ПСИХОТРОПНЫЕ ВЕЩЕСТВА, ЛИБО ИХ ЧАСТЕЙ, СОДЕРЖАЩИХ НАРКОТИЧЕСКИЕ СРЕДСТВА ИЛИ ПСИХОТРОПНЫЕ ВЕЩЕСТВА СТ. 228.1 УК РФ																						771	1014	-23,96	197	205	-3,90	475	694	-31,56	3	2	50,00	0	0	0,00	478	696	-31,32	29,19	22,75	6,43	6,90	8,93	-2,03	
	НАРУШЕНИЕ ПРАВИЛ ДОРОЖНОГО ДВИЖЕНИЯ И ЭКСПЛУАТАЦИИ ТРАНСПОРТНЫХ СРЕДСТВ СТ. 264 УК																						97	110	-11,82	74	71	4,23	9	16	-43,75	0	3	-100,00	0	0	0,00	9	19	-52,63	89,16	78,89	10,27	0,87	0,97	-0,10	
	ИЗ НИХ ПОВЛЕКШЕЕ ПО НЕОСТОРОЖНОСТИ СМЕРТЬ ЧЕЛОВЕКА ИЛИ СМЕРТЬ ДВУХ И БОЛЕЕ ЛИЦ ЛИБО СОВЕРШЕННОЕ ЛИЦОМ, НАХОДЯЩИМСЯ В СОСТОЯНИИ ОПЬЯНЕНИЯ, ПОВЛЕКШЕЕ ПО НЕОСТОРОЖНОСТИ СМЕРТЬ ЧЕЛОВЕКА ИЛИ СМЕРТЬ ДВУХ ИЛИ БОЛЕЕ ЛИЦ Ч.4-3-6 СТ. 264 УК																						29	26	11,54	18	15	20,00	3	7	-57,14	0	1	-100,00	0	0	0,00	3	8	-62,50	85,71	65,22	20,50	0,26	0,23	0,03	
	НАРУШЕНИЕ ПДД ЛИЦОМ, ПОДВЕРГНУТЫМ АДМИНИСТРАТИВНОМУ НАКАЗАНИЮ, СТ.264.1 УК РФ																						211	231	-8,66	223	251	-11,16	0	0	0,00	9	2	350,00	0	0	0,00	9	2	350,00	96,12	99,21	-3,09	1,89	2,04	-0,15	
	ПРОТИВ ГОСУДАРСТВЕННОЙ ВЛАСТИ, ИНТЕРЕСОВ ГОСУДАРСТВЕННОЙ СЛУЖБЫ И СЛУЖБЫ В ОРГАНАХ МЕСТНОГО САМОУПРАВЛЕНИЯ (ГЛАВА 30 УК РФ)																						37	34	8,82	27	26	3,85	1	0	100,00	0	0	0,00	0	1	-100,00	1	1	0,00	96,43	96,30	0,13	0,33	0,30	0,03	
	В ТОМ ЧИСЛЕ	ЗЛОУПОТРЕБЛЕНИЕ ДОЛЖНОСТНЫМИ ПОЛНОМОЧИЯМИ СТ. 285 УК РФ																						5	0	100,00	3	1	200,00	0	0	0,00	0	0	0,00	0	0	0,00	0	0	0,00	100,00	100,00	0,00	0,04	0,00	0,04
		НЕЦЕЛЕВОЕ РАСХОДОВАНИЕ БЮДЖЕТНЫХ СРЕДСТВ, СРЕДСТВ ГОСУДАРСТВЕННЫХ ВНЕБЮДЖЕТНЫХ ФОНДОВ СТ.СТ. 285.1, 285.2 УК РФ																						0	0	0,00	0	0	0,00	0	0	0,00	0	0	0,00	0	0	0,00	0	0	0,00	0,00	0,00	0,00	0,00	0,00	0,00
		ПРЕВЫШЕНИЕ ДОЛЖНОСТНЫХ ПОЛНОМОЧИЙ СТ. 286 УК РФ																						4	9	-55,56	5	3	66,67	1	0	100,00	0	0	0,00	0	1	-100,00	1	1	0,00	83,33	75,00	8,33	0,04	0,08	-0,04
ПОЛУЧЕНИЕ ВЗЯТКИ СТ. 290 УК РФ																						4	4	0,00	3	3	0,00	0	0	0,00	0	0	0,00	0	0	0,00	0	0	0,00	100,00	100,00	0,00	0,04	0,04	0,00		
ДАЧА ВЗЯТКИ СТ. 291 УК РФ																						6	3	100,00	6	2	200,00	0	0	0,00	0	0	0,00	0	0	0,00	0	0	0,00	100,00							

ХАРАКТЕРИСТИКА ЛИЦ, СОВЕРШИВШИХ ПРЕСТУПЛЕНИЯ

			ВСЕГО		ДИНА- МИКА +/-	В ТОМ ЧИСЛЕ							
						ЖЕНЩИН		ДИНА- МИКА +/-	НЕСОВЕРШЕН- НОЛЕТНИХ		ДИНА- МИКА +/-		
			ТГ	ПГ					ТГ	ПГ		ТГ	ПГ
ВЫЯВЛЕНО ЛИЦ, СОВЕРШИВШИХ ПРЕСТУПЛЕНИЯ			1	4290	4412	-2,77	794	839	-5,36	163	170	-4,12	
В Т О М Ч И С Л Е	УЧАЩИХСЯ		2	181	185	-2,16	37	24	54,17	130	129	0,78	
	СТУДЕНТОВ		3	12	5	140,00	1	2	-50,00	4	0	100,00	
	ВОЕННОСЛУЖАЩИХ, ГРАЖДАНСКОГО ПЕРСОНАЛА ВОИНСКИХ ЧАСТЕЙ, УЧРЕЖДЕНИЙ ПРИ ИСПОЛНЕНИИ СЛУЖЕБНЫХ ОБЯЗАННОСТЕЙ, ГРАЖДАН В ПЕРИОД ПРОХОЖДЕНИЯ ВОЕННЫХ СБОРОВ		4	0	0	0,00	0	0	0,00	0	0	0,00	
	НЕ ИМЕЮЩИХ ПОСТОЯННОГО ИСТОЧНИКА ДОХОДА		5	2581	2732	-5,53	481	533	-9,76	0	0	0,00	
	БЕЗРАБОТНЫХ		6	58	64	-9,38	21	15	40,00	0	0	0,00	
	В СОСТАВЕ	ГРУППЫ ЛИЦ	7	36	28	28,57	7	6	16,67	1	4	-75,00	
		ГРУППЫ ЛИЦ ПО ПРЕДВАРИТЕЛЬНОМУ СГОВОРУ	8	318	346	-8,09	37	58	-36,21	31	44	-29,55	
		ОРГАНИЗОВАННОЙ ГРУППОЙ ИЛИ ПРЕСТУПНЫМ СООБЩЕСТВОМ (ПРЕСТУПНОЙ ОРГАНИЗАЦИЕЙ)	9	40	25	60,00	6	4	50,00	0	1	-100,00	
	В СОСТОЯНИИ ОПЬЯНЕНИЯ		АЛКОГОЛЬНОГО	10	1225	1465	-16,38	191	207	-7,73	9	18	-50,00
			НАРКОТИЧЕСКОГО	11	18	15	20,00	0	2	-100,00	0	1	-100,00
	РАНЕЕ СОВЕРШАВШИХ ПРЕСТУПЛЕНИЯ			12	2776	2813	-1,32	428	419	2,15	50	56	-10,71
	ИЗ НИХ	РАНЕЕ СУДИМЫХ ЗА ПРЕСТУПЛЕНИЯ		13	1429	1492	-4,22	213	191	11,52	12	13	-7,69
		ПРИЗНАННЫЕ	РЕЦИДИВОМ	14	630	706	-10,76	67	56	19,64	0	0	0,00
			ОПАСНЫМ РЕЦИДИВОМ	15	105	96	9,38	11	7	57,14	0	0	0,00
			ОСОБО ОПАСНЫМ РЕЦИДИВОМ	16	51	52	-1,92	1	5	-80,00	0	0	0,00
		НАХОДИВШИХСЯ ПОД СЛЕДСТВИЕМ С МЕРОЙ ПРЕСЕЧЕНИЯ, НЕ СВЯЗАННОЙ С АРЕСТОМ		17	28	37	-24,32	7	5	40,00	1	0	100,00
		В ТЕЧЕНИИ 1 ГОДА ПОСЛЕ ОСВОБОЖДЕНИЯ		18	292	314	-7,01	35	46	-23,91	1	0	100,00
		ПОСЛЕ УСЛОВНО-ДОСРОЧНОГО ОСВОБОЖДЕНИЯ		19	27	31	-12,90	6	2	200,00	0	0	0,00
		ПОСЛЕ УСЛОВНОГО ОСУЖДЕНИЯ		20	184	177	3,95	26	25	4,00	4	4	0,00

ПРЕСТУПЛЕНИЯ, СОВЕРШЕННЫЕ В ОБЩЕСТВЕННЫХ МЕСТАХ, НА ДОРОГАХ И ТРАССАХ ВНЕ НАСЕЛЕННЫХ ПУНКТОВ

			ИЗ ЧИСЛА ПРЕСТУПЛЕНИЙ, ЗАРЕГИСТРИРОВАННЫХ В ОТЧЕТНОМ ПЕРИОДЕ, СОВЕРШЕНО:													
			В ОБЩЕСТ-ВЕННЫХ МЕСТАХ		ДИНА- МИКА +/-	УДЕЛЬНЫЙ ВЕС ОТ КОЛИЧЕСТВА ПРЕСТУПЛЕНИЙ ДАННОГО ВИДА, %	В ТОМ ЧИСЛЕ			НА ДОРОГАХ, ТРАССАХ ВНЕ НАСЕЛЕННЫХ ПУНКТОВ	ДИНА- МИКА +/-	УДЕЛЬНЫЙ ВЕС ОТ КОЛИЧЕСТВА ПРЕСТУПЛЕНИЙ ДАННОГО ВИДА, %				
							НА УЛИЦАХ, ПЛОЩАДЯХ, В ПАРКАХ, СКВЕРАХ		ДИНА- МИКА +/-				УДЕЛЬНЫЙ ВЕС ОТ КОЛИЧЕСТВА ПРЕСТУПЛЕНИЙ ДАННОГО ВИДА, %			
							ТГ	ПГ						ТГ	ПГ	
ВСЕГО			1	2994	2921	2,50	26,80	1426	1340	6,42	12,76	90	103	-12,62	0,81	
В Т О М ч и с л е	ТЯЖКИХ И ОСОБО ТЯЖКИХ		2	337	314	7,32	3,02	284	181	56,91	2,54	6	3	100,00	0,05	
	НЕБОЛЬШОЙ И СРЕДНЕЙ ТЯЖЕСТИ		3	821	2607	-68,51	24,77	484	1159	-58,24	14,60	31	100	-69,00	0,94	
	УБИЙСТВО И ПОКУШЕНИЕ НА УБИЙСТВО Ч. 3 СТ. 30, СТ. СТ. 105,106,107 УК РФ		4	4	2	100,00	0,03	4	2	100,00	0,03	0	3	-100,00	0,00	
	УМЫШЛЕННОЕ ПРИЧИНЕНИЕ ТЯЖКОГО ВРЕДА ЗДОРОВЬЮ СТ. 111 УК РФ		5	20	22	-9,09	0,00	19	15	26,67	0,00	0	0	0,00	0,00	
	ИЗ НИХ	ПОВЛЕКШЕЕ ПО НЕОСТОРОЖНОСТИ СМЕРТЬ ПОТЕРПЕВШЕГО Ч. 4 СТ. 111 УК РФ	6	0	3	-100,00	0,00	0	2	-100,00	0,00	0	0	0,00	0,00	
	ИЗНАСИЛОВАНИЕ И ПОКУШЕНИЕ НА ИЗНАСИЛОВАНИЕ Ч. 3 СТ. 30, СТ. 131 УК РФ		7	0	0	0,00	0,00	0	0	0,00	0,00	0	0	0,00	0,00	
	ХИЩЕНИЕ ЧУЖОГО ИМУЩЕСТВА, СОВЕРШЕННОЕ В ВИДЕ:	КРАЖИ СТ. 158 УК РФ		8	1431	1323	8,16	143100,00	464	483	-3,93	46400,00	11	9	22,22	1100,00
		ИЗ НИХ	ТРАНСПОРТНЫХ СРЕДСТВ*	9	27	22	22,73	1,89	26	22	18,18	5,60	1	1	0,00	9,09
		ГРАБЕЖА СТ. 161 УК РФ		10	189	163	15,95	0,00	36	40	-10,00	0,00	1	0	100,00	0,00
		РАЗБОЯ СТ. 162 УК РФ		11	7	11	-36,36	15,91	4	7	-42,86	9,09	0	0	0,00	0,00
	ВЫМОГАТЕЛЬСТВО СТ. 163 УК РФ			12	2	2	0,00	0,00	2	2	0,00	0,00	0	0	0,00	0,00
	ХУЛИГАНСТВО СТ. 213 УК РФ			13	3	8	-62,50	30,00	1	5	-80,00	10,00	0	0	0,00	0,00
	НЕЗАКОННЫЕ ПРИОБРЕТЕНИЕ, ПЕРЕДАЧА, СБЫТ, ХРАНЕНИЕ, ПЕРЕВОЗКА ИЛИ НОШЕНИЕ ОРУЖИЯ, ЕГО ОСНОВНЫХ ЧАСТЕЙ, БОЕПРИПАСОВ, ВЗРЫВЧАТЫХ ВЕЩЕСТВ И ВЗРЫВНЫХ УСТРОЙСТВ СТ. 222 УК РФ			14	1	2	-50,00	0,00	1	2	-50,00	0,00	1	0	100,00	0,00
	СВЯЗАННЫЕ С НЕЗАКОННЫМ ОБОРОТОМ НАРКОТИЧЕСКИХ СРЕДСТВ, ПСИХОТРОПНЫХ ВЕЩЕСТВ ИЛИ ИХ АНАЛОГОВ, СИЛЬНОДЕЙСТВУЮЩИХ ВЕЩЕСТВ			15	237	147	61,22	1481,25	216	114	89,47	1350,00	3	2	50,00	18,75

* Удельный вес от числа зарегистрированных краж, совершенных в общественных местах, в том числе на улицах, площадях, парках, скверах, на дорогах, трассах, вне населенных пунктов

СОЦИАЛЬНО-КРИМИНОЛОГИЧЕСКАЯ ХАРАКТЕРИСТИКА ПРЕСТУПНОСТИ

КОЛИЧЕСТВО ПРЕДВАРИТЕЛЬНО РАССЛЕДОВАННЫХ ПРЕСТУПЛЕНИЙ В ОТЧЕТНОМ ПЕРИОДЕ (ИЗ ЧИСЛА НАХОДИВШИХСЯ В ПРОИЗВОДСТВЕ ИЛИ ЗАРЕГИСТРИРОВАННЫХ В ОТЧЕТНОМ ПЕРИОДЕ) СОВЕРШЕННЫХ		ВСЕГО		ДИНАМИКА +/-, %	Удельный вес от расследованных прест %		ДИНАМИКА +/-, %	В ТОМ ЧИСЛЕ ТЯЖКИЕ И ОСОБО ТЯЖКИЕ			
								ВСЕГО		ДИНАМИКА +/-, %	Уд. вес от гр.1, %
		тг	пг		тг	пг		тг	пг		
НЕСОВЕРШЕННОЛЕТНИМИ ИЛИ ПРИ ИХ СОУЧАСТИИ		217	228	-4,82	4,11	4,31	-0,19	60	56	7,14	27,65
РАНЕЕ СОВЕРШАВШИМИ ПРЕСТУПЛЕНИЯ		3621	3547	2,09	68,66	67,00	1,66	722	529	36,48	19,94
В ТОМ ЧИСЛЕ	РАНЕЕ СУДИМЫМИ	2074	2025	2,42	39,32	38,25	1,07	384	315	21,90	18,51
В ГРУППЕ (ВСЕГО)		302	222	36,04	5,73	4,19	1,53	152	106	43,40	50,33
В ТОМ ЧИСЛЕ	ГРУППОЙ ЛИЦ	16	12	33,33	0,30	0,23	0,08	8	5	60,00	50,00
	ГРУППОЙ ЛИЦ ПО ПРЕДВАРИТЕЛЬНОМУ СГОВОРУ	230	188	22,34	4,36	3,55	0,81	88	79	11,39	38,26
	ОРГАНИЗОВАННОЙ ГРУППОЙ ИЛИ ПРЕСТУПНЫМ СООБЩЕСТВОМ	56	22	154,55	1,06	0,42	0,65	56	22	154,55	100,00
	из них организованной группой	30	20	50,00	0,57	0,38	0,19	30	20	50,00	100,00
	преступным сообществом (преступной организацией)	26	2	1200,00	0,49	0,04	0,46	26	2	1200,00	100,00
В СОСТОЯНИИ ОПЬЯНЕНИЯ	АЛКОГОЛЬНОГО	1356	1595	-14,98	25,71	30,13	-4,42	274	232	18,10	20,21
	НАРКОТИЧЕСКОГО	19	13	46,15	0,36	0,25	0,11	7	4	75,00	36,84
	ТОКСИЧЕСКОГО	1	1	0,00	0,02	0,02	0,00	0	0	0,00	0,00

ПРЕСТУПЛЕНИЯ, СВЯЗАННЫЕ С ИНОСТРАННЫМИ ГРАЖДДАНАМИ И ЛИЦАМИ БЕЗ ГРАЖДАНСТВА

КОЛИЧЕСТВО ПРЕСТУПЛЕНИЙ, О КОТОРЫХ МАТЕРИАЛЫ И УГОЛОВНЫЕ ДЕЛА НАПРАВЛЕНЫ В СУД ЛИБО РАЗРЕШЕНЫ В ОТЧЕТНОМ ПЕРИОДЕ, СОВЕРШЕНЫ		ВСЕГО		ДИНАМИКА +/-, %	Удельный вес, %
		тг	пг		
ИНОСТРАННЫМИ ГРАЖДДАНАМИ И ЛИЦАМИ БЕЗ ГРАЖДАНСТВА		95	76	25,00	1,80 *
В ТОМ ЧИСЛЕ	ГРАЖДДАНАМИ ГОСУДАРСТВ - УЧАСТНИКОВ СНГ	73	69	5,80	1,38 *

* От числа расследованных преступлений

СОСТОЯНИЕ И ДИНАМИКА ПРЕСТУПНОСТИ В МУРМАНСКОЙ ОБЛАСТИ

		ВСЕГО ЗАРЕГИСТРИ- РОВАНО ПРЕСТУПЛЕНИЙ	ДИНАМИКА +/-	ИЗ ЧИСЛА ПРЕСТУПЛЕНИЙ, ДЕЛА И МАТЕРИАЛЫ КОТОРЫХ НАХОДИЛИСЬ В ПРОИЗВОДСТВЕ				КОЭФФИЦИЕНТ ПРЕСТУПНОСТИ НА 1 ТЫС. ЧЕЛ.	
				ВСЕГО ПРЕДВАРИ- ТЕЛЬНО РАССЛЕ- ДОВАНО	ДИНАМИКА +/-	ВСЕГО ПРИОСТА- НОВЛЕНО ПО П.1-3 Ч.1 СТ.208 УПК РФ	ДИНАМИКА +/-		РАСКРЫВАЕМОСТЬ, %
ВСЕГО		11172	-1,58	5274	-0,38	4908	15,00	51,80	15,07
В ТОМ ЧИСЛЕ	ОКТЯБРЬСКИЙ ОКРУГ г. МУРМАНСКА	1783	-0,83	848	-1,97	878	61,10	49,13	18,66
	ЛЕНИНСКИЙ ОКРУГ г. МУРМАНСКА	1677	-3,51	707	-16,13	730	18,31	49,20	20,09
	ПЕРВОМАЙСКИЙ ОКРУГ г. МУРМАНСКА	1638	-2,85	756	9,25	762	12,06	49,80	14,63
	КОЛЬСКИЙ РАЙОН	825	13,95	352	13,92	325	25,00	51,99	20,35
	г. МОНЧЕГОРСК	619	-10,94	279	4,10	292	-1,35	48,86	13,76
	г. АПАТИТЫ	860	0,82	431	4,36	401	11,08	51,80	15,73
	г. КИРОВСК	438	-3,31	168	2,44	252	29,23	40,00	15,56
	г. ПОЛЯРНЫЕ ЗОРИ	242	-9,02	135	22,73	90	-10,89	60,00	14,77
	КОВДОРСКИЙ РАЙОН	230	-3,77	147	5,76	63	-25,00	70,00	12,67
	г. ОЛЕНЕГОРСК	510	9,44	293	7,72	166	-7,26	63,83	17,16
	ЛОВОЗЕРСКИЙ РАЙОН	124	-7,46	76	28,81	65	75,68	53,90	11,29
	г. КАНДАЛАКША	591	5,72	303	2,02	192	0,00	61,21	14,10
	ТЕРСКИЙ РАЙОН	87	-8,42	59	-6,35	25	-13,79	70,24	17,13
	ПЕЧЕНГСКИЙ РАЙОН	429	-14,03	222	-13,28	179	-13,94	55,36	11,62
	Г. СЕВЕРОМОРСК	633	-4,81	276	-13,48	307	2,33	47,34	9,91
	Г. ОСТРОВНОЙ	10	66,67	3	-25,00	3	200,00	50,00	5,78
	АЛЕКСАНДРОВСК	396	4,21	186	6,90	146	-5,81	56,02	8,71
	ЗАОЗЕРСК	56	-23,29	30	-23,08	17	-10,53	63,83	6,06
	ВИДЯЕВО	24	9,09	3	-62,50	15	66,67	16,67	4,15

СОСТОЯНИЕ И ДИНАМИКА ТЯЖКИХ И ОСОБО ТЯЖКИХ ПРЕСТУПЛЕНИЙ В МУРМАНСКОЙ ОБЛАСТИ

		ВСЕГО ЗАРЕГИСТРИ- РОВАНО ПРЕСТУПЛЕНИЙ	ДИНАМИКА +/-	УДЕЛЬНЫЙ ВЕС ОТ ОБЩЕГО ЧИСЛА ЗАРЕГИСТРИ- РОВАННЫХ, %	ИЗ ЧИСЛА ПРЕСТУПЛЕНИЙ, ДЕЛА И МАТЕРИАЛЫ КОТОРЫХ НАХОДИЛИСЬ В ПРОИЗВОДСТВЕ					
					ВСЕГО ПРЕДВАРИ- ТЕЛЬНО РАССЛЕ- ДОВАНО	ДИНАМИКА +/-	РАСКРЫВАЕМОСТЬ, %	ВСЕГО ПРИОСТА- НОВЛЕНО ПО П.1-3 Ч.1 СТ.208 УПК РФ	ДИНАМИКА +/-	УДЕЛЬНЫЙ ВЕС ОТ ОБЩЕГО ЧИСЛА ПРИОСТАНОВЛЕН- НЫХ ПО П.1-3 Ч.1 СТ.208 УПК РФ, %
ВСЕГО		3314	-0,72	29,66	1133	34,24	38,02	1847	55,47	37,63
В ТОМ ЧИСЛЕ	ОКТЯБРЬСКИЙ ОКРУГ г. МУРМАНСКА	652	-2,98	36,57	206	32,90	33,39	411	120,97	46,81
	ЛЕНИНСКИЙ ОКРУГ г. МУРМАНСКА	437	-13,98	26,06	145	4,32	35,71	261	67,31	35,75
	ПЕРВОМАЙСКИЙ ОКРУГ г. МУРМАНСКА	553	5,94	33,76	180	95,65	36,44	314	60,20	41,21
	КОЛЬСКИЙ РАЙОН	222	18,09	26,91	70	79,49	38,04	114	111,11	35,08
	г. МОНЧЕГОРСК	192	-5,42	31,02	46	0,00	27,54	121	51,25	41,44
	г. АПАТИТЫ	227	-5,42	26,40	98	36,11	42,79	131	61,73	32,67
	г. КИРОВСК	108	-14,96	24,66	27	12,50	25,71	78	65,96	30,95
	г. ПОЛЯРНЫЕ ЗОРИ	84	-11,58	34,71	51	292,31	57,30	38	-5,00	42,22
	КОВДОРСКИЙ РАЙОН	55	-17,91	23,91	25	-3,85	56,82	19	-53,66	30,16
	г. ОЛЕНЕГОРСК	134	21,82	26,27	40	8,11	41,24	57	-22,97	34,34
	ЛОВОЗЕРСКИЙ РАЙОН	35	-5,41	28,23	17	54,55	39,53	26	225,00	40,00
	г. КАНДАЛАКША	157	11,35	26,57	66	22,22	50,00	66	50,00	34,38
	ТЕРСКИЙ РАЙОН	12	20,00	13,79	5	-61,54	50,00	5	400,00	20,00
	ПЕЧЕНГСКИЙ РАЙОН	113	-14,39	26,34	54	12,50	51,43	51	-30,14	28,49
	Г. СЕВЕРОМОРСК	162	14,89	25,59	52	67,74	40,31	77	5,48	25,08
	Г. ОСТРОВНОЙ	5	150,00	50,00	2	0,00	66,67	1	0,00	33,33
	АЛЕКСАНДРОВСК	147	24,58	37,12	46	35,29	41,82	64	137,04	43,84
	ЗАОЗЕРСК	12	-29,41	21,43	3	-57,14	30,00	7	75,00	41,18
	ВИДЯЕВО	7	-12,50	29,17	0	-100,00	0,00	6	100,00	40,00

РАЗМЕР ПРИЧИНЕННОГО МАТЕРИАЛЬНОГО УЩЕРБА (ИЗ ЧИСЛА НАХОДИВШИХСЯ В ПРОИЗВОДСТВЕ) (В ТЫС. РУБ.)											ДОБРОВОЛЬНО ПОГАШЕНО И ИЗЪЯТО (В ТЫС. РУБ.)										СТОИМОСТЬ ИМУЩЕСТВА (В ТОМ ЧИСЛЕ СУММА ДЕНЕЖНЫХ СРЕДСТВ), НА КОТОРОЕ НАЛОЖЕН АРЕСТ (В ТЫС.РУБ.)		УДЕЛЬНЫЙ ВЕС ДОБРОВОЛЬНО ПОГАШЕННОГО МАТЕРИАЛЬНОГО УЩЕРБА, ИЗЪЯТОГО ИМУЩЕСТВА И ПРИЧИНЕННОГО МАТЕРИАЛЬНОГО УЩЕРБА, %						УДЕЛЬНЫЙ ВЕС ДОБРОВОЛЬНО ПОГАШЕННОГО МАТЕРИАЛЬНОГО УЩЕРБА, ИЗЪЯТОГО ИМУЩЕСТВА, СТОИМОСТИ ИМУЩЕСТВА НА КОТОРОЕ НАЛОЖЕН АРЕСТ И ПРИЧИНЕННОГО МАТЕРИАЛЬНОГО УЩЕРБА, %											
ПО ОКОНЧЕННЫМ У/Д		ДИНА- МИКА +/-	ПО МАТЕРИАЛАМ ОБ ОТКАЗЕ В ВУД ПО НЕРЕА- ВИЛИТИРУЮЩИМ ОСНОВАНИЯМ			ДИНА- МИКА +/-	ПО ПРИОСТАНОВ- ЛЕННЫМ У/Д			ДИНА- МИКА +/-	ВСЕГО	ДИНА- МИКА +/-	ДОБРОВОЛЬНО ПОГАШЕН МАТЕРИАЛЬНЫЙ УЩЕРБ (В ТЫС.РУБ.)			ДИНАМИКА +/-	ИЗЪЯТО ИМУЩЕСТВА, ДЕНЕГ, ЦЕННОСТЕЙ НА СУММУ (В ТЫС.РУБ.)			ДИНА- МИКА +/-	ВСЕГО	ДИНАМИКА +/-	СТОИМОСТЬ ИМУЩЕСТВА (В ТОМ ЧИСЛЕ СУММА ДЕНЕЖНЫХ СРЕДСТВ), НА КОТОРОЕ НАЛОЖЕН АРЕСТ (В ТЫС.РУБ.)	ДИНА- МИКА +/-	ПО ОКОНЧЕННЫМ, ПРИОСТАНОВЛЕННЫМ У/Д И МАТЕРИАЛАМ ОБ ОТКАЗЕ В ВУД ПО НЕРЕАВИЛИТИРУЮЩИ И ОСНОВАНИЯМ			ДИНАМИКА +/-	ОТ ПРИЧИНЕННОГО УЩЕРБА ПО ОКОНЧЕННЫМ У/Д И МАТЕРИАЛАМ ОБ ОТКАЗЕ В ВУД ПО НЕРЕАВИЛИТИРУЮЩИ И ОСНОВАНИЯМ (ИЗ ОТЧЕТА 4-ЕГС)			ДИНА- МИКА +/-	ПО ОКОНЧЕННЫМ, ПРИОСТАНОВЛЕННЫМ У/Д И МАТЕРИАЛАМ ОБ ОТКАЗЕ В ВУД ПО НЕРЕАВИЛИТИРУЮЩИ И ОСНОВАНИЯМ			ДИНА- МИКА +/-	ОТ ПРИЧИНЕННОГО УЩЕРБА ПО ОКОНЧЕННЫМ У/Д И МАТЕРИАЛАМ ОБ ОТКАЗЕ В ВУД ПО НЕРЕАВИЛИТИРУЮЩИ И ОСНОВАНИЯМ (ИЗ ОТЧЕТА 4-ЕГС)			ДИНАМИКА +/-
ТГ	ПГ		ТГ	ПГ	ТГ		ПГ	ТГ	ПГ				ТГ	ПГ	ТГ		ПГ	ТГ	ПГ						ТГ	ПГ	ТГ		ПГ	ТГ	ПГ		ТГ	ПГ	ТГ		ПГ	ТГ	ПГ	
МУРМАНСК	1	242458	3308	7229,44	172	0	100,00	324746	0	100,00	567376	3308	17051,63	83805	380	21953,95	22873	29	78772,41	106678	409	25982,64	35770	237	14992,83	19	12	52,10	44	12	255,74	25	20	28,57	59	20	200,61			
ОКТЯБРЬСКИЙ	2	110648	4	2766100,00	162	0	100,00	152890	0	100,00	263700	4	#####	58524	2	2926100,00	14063	0	100,00	72587	2	#####	20204	87	23122,99	28	50	-44,94	66	50	31,02	35	2225	-98,42	84	2225	-96,24			
ЛЕНИНСКИЙ	3	113936	7	1627557,14	0	0	0,00	74173	0	100,00	188109	7	#####	23187	0	100,00	4568	0	100,00	27755	0	100,00	4950	42	11685,71	15	0	100,00	24	0	100,00	17	600	-97,10	29	600	-95,22			
ПЕРВОМАЙСКИЙ	4	17874	3298	441,96	10	0	100,00	97683	0	100,00	115567	3298	3404,15	2094	378	453,97	4242	29	14527,59	6336	407	1456,76	10615	109	9638,53	5	12	-55,59	35	12	187,12	15	16	-6,26	95	16	505,62			
КОЛЬСКИЙ	5	24794	0	100,00	11	0	100,00	137788	0	100,00	162593	0	100,00	22341	0	100,00	94252	0	100,00	116593	0	100,00	3894	0	100,00	72	0	100,00	470	0	100,00	74	0	100,00	486	0	100,00			
МОНЧЕГОРСКИЙ	6	983	0	100,00	0	0	0,00	30956	0	100,00	31939	0	100,00	396	0	100,00	244	0	100,00	640	0	100,00	714	0	100,00	2	0	100,00	65	0	100,00	4	0	100,00	138	0	100,00			
г. АПАТИТЫ	7	9157	0	100,00	36	0	100,00	37341	0	100,00	46534	0	100,00	1363	0	100,00	298	0	100,00	1661	0	100,00	4575	0	100,00	4	0	100,00	18	0	100,00	13	0	100,00	68	0	100,00			
г. КИРОВСК	8	18375	0	100,00	313	0	100,00	24522	0	100,00	43210	0	100,00	10231	0	100,00	198	0	100,00	10429	0	100,00	116560	0	100,00	24	0	100,00	56	0	100,00	294	0	100,00	680	0	100,00			
ПОЛЯНЫЕ ЗОРИ	9	9830	11	89263,64	0	0	0,00	16734	0	100,00	26564	11	241390,91	802	0	100,00	888	11	7972,73	1690	11	15263,64	1681	0	100,00	6	100	-93,64	17	100	-82,81	13	100	-87,31	34	100	-65,71			
КОВДОРСКИЙ	10	2840	0	100,00	0	0	0,00	6995	0	100,00	9835	0	100,00	334	0	100,00	228	0	100,00	562	0	100,00	30	0	100,00	6	0	100,00	20	0	100,00	6	0	100,00	21	0	100,00			
ОЛЕНЕГОРСКИЙ	11	2064	0	100,00	20	0	100,00	23275	0	100,00	25359	0	100,00	1322	0	100,00	3821	0	100,00	5143	0	100,00	200	0	100,00	20	0	100,00	247	0	100,00	21	0	100,00	256	0	100,00			
ЛОВОЗЕРСКИЙ	12	2714	0	100,00	0	0	0,00	6468	0	100,00	9182	0	100,00	1664	0	100,00	115	0	100,00	1779	0	100,00	1218	0	100,00	19	0	100,00	66	0	100,00	33	0	100,00	110	0	100,00			
КАНДАЛАКША	13	3463	0	100,00	0	0	0,00	20582	0	100,00	24045	0	100,00	1624	0	100,00	2071	0	100,00	3695	0	100,00	1431	0	100,00	15	0	100,00	107	0	100,00	21	0	100,00	148	0	100,00			
ТЕРСКИЙ	14	862	0	100,00	0	0	0,00	1536	0	100,00	2398	0	100,00	582	0	100,00	503	0	100,00	1085	0	100,00	60	0	100,00	45	0	100,00	126	0	100,00	48	0	100,00	133	0	100,00			
ПЕЧЕНГОСКИЙ	15	3368	0	100,00	165	0	100,00	24484	0	100,00	28017	0	100,00	1655	0	100,00	7461	0	100,00	9116	0	100,00	883	0	100,00	33	0	100,00	258	0	100,00	36	0	100,00	283	0	100,00			
г. СЕВЕРОМОРСК	16	3426	0	100,00	95	0	100,00	30949	0	100,00	34470	0	100,00	1649	0	100,00	243	0	100,00	1892	0	100,00	1876	0	100,00	5	0	100,00	54	0	100,00	11	0	100,00	107	0	100,00			
г. ОСТРОВНОЙ	17	7827	0	100,00	0	0	0,00	205	0	100,00	8032	0	100,00	7763	0	100,00	205	0	100,00	7968	0	100,00	1897	0	100,00	99	0	100,00	102	0	100,00	123	0	100,00	126	0	100,00			
АЛЕКСАНДРОВСК	18	2568	0	100,00	0	0	0,00	36897	0	100,00	39465	0	100,00	1216	0	100,00	494	0	100,00	1710	0	100,00	2011	1416	42,02	4	0	100,00	67	0	100,00	9	0	100,00	145	0	100,00			
ЗАОЗЕРСК	19	2743	0	100,00	0	0	0,00	10950	0	100,00	13693	0	100,00	2407	0	100,00	4700	0	100,00	7107	0	100,00	0	0	0,00	52	0	100,00	259	0	100,00	52	0	100,00	259	0	100,00			
ВИДЬЕВО	20	50	0	100,00	0	0	0,00	2079	0	100,00	2129	0	100,00	50	0	100,00	0	0	0,00	50	0	100,00	0	0	0,00	2	0	100,00	100	0	100,00	2	0	100,00	100	0	100,00			
ВСЕГО	21	337523	619645	-45,53	812	341	138,12	736505	402087	83,17	1074840	1022073	5,16	139205	511880	-72,81	138594	29240	373,99	277799	541120	-48,66	172799	84271	105,05	26	53	-51,17	82	87	-5,92	42	61	-31,49	133	101	32,03			

СВЕДЕНИЯ О ЗАРЕГИСТРИРОВАННЫХ ПРЕСТУПЛЕНИЯХ

Мурманская область			КОЛИЧЕСТВО ПРЕСТУПЛЕНИЙ, ЗАРЕГИСТРИРОВАННЫХ В ОТЧЕТНОМ ПЕРИОДЕ		ДИНАМИКА +/-	РАСКРЫВАЕМОСТЬ, %		ДИНАМИКА +/-	
			ТГ	ПГ		ТГ	ПГ		
ВСЕГО			11172	11351	-1,58	51,80	55,36	-3,57	
В Т О М Ч И С Л Е	ОСОБО ТЯЖКИХ		638	527	21,06	47,66	52,76	-5,11	
	ТЯЖКИХ		2676	2811	-4,80	36,02	38,80	-2,78	
	ЭКОНОМИЧЕСКОЙ НАПРАВЛЕННОСТИ		314	313	0,32	77,87	78,89	-1,03	
	КОРРУПЦИОННОЙ НАПРАВЛЕННОСТИ		73	78	-6,41	95,83	95,83	0,00	
	СОВЕРШЕННЫХ В СФЕРЕ ЖЖХ		24	11	118,18	100,00	100,00	0,00	
	СВЯЗАННЫХ С ОБОРОННО-ПРОМЫШЛЕННЫМ КОМПЛЕКСОМ		4	6	-33,33	100,00	75,00	25,00	
	СВЯЗАННЫХ С НЕЗАКОННЫМ ОБОРОТОМ	НАРКОТИЧЕСКИХ СРЕДСТВ, ПСИХОТРОПНЫХ И СИЛЬНОДЕЙСТВУЮЩИХ ВЕЩЕСТВ	1050	1218	-13,79	47,28	35,37	11,91	
		ОРУЖИЯ	157	157	0,00	77,71	71,72	5,98	
	С ИСПОЛЬЗОВАНИЕМ ОРУЖИЯ		19	18	5,56	100,00	95,00	5,00	
	В Т.Ч.	ОГНЕСТРЕЛЬНОГО	15	7	114,29	100,00	100,00	0,00	
	УБИЙСТВО И ПОКУШЕНИЕ НА УБИЙСТВО СТ.СТ. 30, 105,106,107 УК РФ		26	27	-3,70	100,00	100,00	0,00	
	УМЫШЛЕННОЕ ПРИЧИНЕНИЕ ТЯЖКОГО ВРЕДА ЗДОРОВЬЮ СТ.111 УК РФ		101	117	-13,68	100,00	100,00	0,00	
	ИЗ НИХ	ПОВЛЕКШЕЕ ПО НЕОСТОРОЖНОСТИ СМЕРТЬ ПОТЕРПЕВШЕГО Ч.4 СТ.111 УК РФ	19	25	-24,00	100,00	100,00	0,00	
	УМЫШЛЕННОЕ ПРИЧИНЕНИЕ СРЕДНЕЙ ТЯЖЕСТИ ВРЕДА ЗДОРОВЬЮ, СТ.112 УК РФ		185	180	2,78	67,03	67,80	-0,76	
	УМЫШЛЕННОЕ ПРИЧИНЕНИЕ ЛЕГКОГО ВРЕДА ЗДОРОВЬЮ, СТ.115 УК РФ		228	263	-13,31	79,19	80,59	-1,40	
	ПОБОИ, СТ.116 УК РФ		30	22	36,36	29,63	38,10	-8,47	
	УГРОЗА УБИЙСТВОМ, СТ.119 УК РФ		185	205	-9,76	96,57	97,77	-1,20	
	ИЗНАСИЛОВАНИЕ И ПОКУШЕНИЕ НА ИЗНАСИЛОВАНИЕ СТ.30, 131 УК РФ		9	1	800,00	100,00	100,00	0,00	
	ПОЛОВОЕ СНОШЕНИЕ И ИНЫЕ ДЕЙСТВИЯ СЕКСУАЛЬНОГО ХАРАКТЕРА С ЛИЦОМ, НЕ ДОСТИГШИМ 16-ТИ ЛЕТ, СТ.134 УК РФ		22	13	69,23	100,00	100,00	0,00	
	НАРУШЕНИЕ АВТОРСКИХ И СМЕЖНЫХ ПРАВ, ИЗОБРЕТАТЕЛЬСКИХ И ПАТЕНТНЫХ ПРАВ, СТ.146,147 УК РФ		3	6	-50,00	100,00	50,00	50,00	
	ВОВЛЕЧЕНИЕ НЕСОВЕРШЕННОЛЕТНЕГО В СОВЕРШЕНИЕ ПРЕСТУПЛЕНИЯ ИЛИ АНТИОБЩЕСТВЕННЫХ ДЕЙСТВИЙ СТ.150, 151 УК		8	0	100,00	100,00	0,00	100,00	
	ИЗ НИХ	Ч.4 СТ.150 УК РФ	4	0	100,00	100,00	0,00	100,00	
	НЕИСПОЛНЕНИЕ ОБЯЗАННОСТЕЙ ПО ВОСПИТАНИЮ НЕСОВЕРШЕННОЛЕТНЕГО, СТ.156 УК РФ		2	1	100,00	100,00	0,00	100,00	
	ЗЛОСТНОЕ УКЛОНЕНИЕ ОТ УПЛАТЫ СРЕДСТВ НА СОДЕРЖАНИЕ ДЕТЕЙ ИЛИ НЕТРУДОСПОСОБНЫХ РОДИТЕЛЕЙ, СТ.157 УК РФ		472	458	3,06	94,18	96,36	-2,19	
	ХИЩЕНИЕ ЧУЖОГО ИМУЩЕСТВА СОВЕРШЕННОЕ ПУТЕМ:	КРАЖИ СТ.158 УК	3685	3619	1,82	45,26	51,52	-6,26	
		МОШЕННИЧЕСТВА СТ. СТ.159 - 159.6 УК	2296	2417	-5,01	13,47	14,24	-0,77	
		ИЗ НИХ МОШЕННИЧЕСТВА СТ. 159 УК	2074	1899	9,22	10,18	8,07	2,11	
ПРИСВОЕНИЕ ИЛИ РАСТРАТЫ,СТ.160 УК		65	47	38,30	90,48	92,42	-1,95		
ГРАБЕЖА,СТ.161 УК		215	201	6,97	95,15	95,85	-0,71		
РАЗБОЯ СТ.162 УК		15	13	15,38	100,00	100,00	0,00		
ВЫМОГАТЕЛЬСТВО СТ.163 УК		56	43	30,23	22,22	14,63	7,59		
УМЫШЛЕННОЕ УНИЧТОЖЕНИЕ ИЛИ ПОВРЕЖДЕНИЕ ИМУЩЕСТВА, СОВЕРШЕННЫЕ ИЗ ХУЛИГАНСКИХ ПОБУЖДЕНИЙ, ПУТЕМ ПОДЖОГА, ВЗРЫВА ИЛИ ИНЫМ ОБЩЕОПАСНЫМ СПОСОБОМ ЛИБО ПОВЛЕКШЕЕ ПО НЕОСТОРОЖНОСТИ СМЕРТЬ ЧЕЛОВЕКА ИЛИ ИНЫЕ ТЯЖКИЕ ПОСЛЕДСТВИЯ, Ч.2 СТ.167 УК		30	28	7,14	66,67	48,15	18,52		
ИЗГОТОВЛЕНИЕ ИЛИ СБЫТ ПОДДЕЛЬНЫХ ДЕНЕГ ИЛИ ЦЕННЫХ БУМАГ СТ. 186 УК РФ		61	38	60,53	3,13	0,00	3,13		
БАНДИТИЗМ, СТ.209 УК		0	0	0,00	0,00	0,00	0,00		
ОРГАНИЗАЦИЯ ПРЕСТУПНОГО СООБЩЕСТВА (ПРЕСТУПНОЙ ОРГАНИЗАЦИИ) ИЛИ УЧАСТИЕ ВНЕМ (НЕИ) СТ.210 УК		0	0	0,00	100,00	50,00	50,00		
ХУЛИГАНСТВО, СТ.213 УК		6	9	-33,33	71,43	62,50	8,93		
В Т О М Ч И С Л Е	НЕЗАКОННЫЕ ПРИОБРЕТЕНИЕ, ПЕРЕДАЧА, СБЫТ, ХРАНЕНИЕ, ПЕРЕВОЗКА ИЛИ НОШЕНИЕ ОРУЖИЯ, ЕГО ОСНОВНЫХ ЧАСТЕЙ, БОЕПРИПАСОВ, ВЗРЫВЧАТЫХ ВЕЩЕСТВ И ВЗРЫВНЫХ УСТРОЙСТВ СТ.222 УК		91	86	5,81	76,83	74,39	2,44	
	НЕЗАКОННОЕ ПРИОБРЕТЕНИЕ, ПЕРЕДАЧА, СБЫТ, ХРАНЕНИЕ, ПЕРЕВОЗКА ИЛИ НОШЕНИЕ ВВ И ВУ, СТ.222.1 УК РФ		36	50	-28,00	90,24	71,11	19,13	
	НЕЗАКОННОЕ ИЗГОТОВЛЕНИЕ ОРУЖИЯ, СТ.223 УК РФ		24	17	41,18	61,54	62,50	-0,96	
	СТ. 228 УК РФ		247	193	27,98	97,06	96,70	0,36	
	СТ. 228.1 УК РФ		771	1014	-23,96	29,19	22,75	6,43	
	НАРУШЕНИЕ ПРАВИЛ ДОРОЖНОГО ДВИЖЕНИЯ И ЭКСПЛУАТАЦИИ ТРАНСПОРТНЫХ СРЕДСТВ СТ. 264 УК		97	110	-11,82	89,16	78,89	10,27	
	ИЗ НИХ	ПОВЛЕКШЕЕ ПО НЕОСТОРОЖНОСТИ СМЕРТЬ ЧЕЛОВЕКА ИЛИ СМЕРТЬ ДВУХ И БОЛЕЕ ЛИЦ Ч.4.3-6 СТ. 264 УК	29	26	11,54	85,71	65,22	20,50	
	НАРУШЕНИЕ ПДД ЛИЦОМ, ПОДВЕРГНУТЫМ АДМИНИСТРАТИВНОМУ НАКАЗАНИЮ, СТ.264.1 УК РФ		211	231	-8,66	96,12	99,21	-3,09	
	ПРОТИВ ГОСУДАРСТВЕННОЙ ВЛАСТИ, ИНТЕРЕСОВ ГОСУДАРСТВЕННОЙ СЛУЖБЫ И СЛУЖБЫ В ОРГАНАХ МЕСТНОГО САМОУПРАВЛЕНИЯ (ГЛАВА 30 УК РФ)		37	34	8,82	96,43	96,30	0,13	
	В ТОМ ЧИСЛЕ	ЗЛОУПОТРЕБЛЕНИЕ ДОЛЖНОСТНЫМИ ПОЛНОМОЧИЯМИ СТ. 285 УК РФ		5	0	100,00	100,00	100,00	0,00
		НЕЦЕЛЕВОЕ РАСХОДОВАНИЕ БЮДЖЕТНЫХ СРЕДСТВ, СРЕДСТВ ГОСУДАРСТВЕННЫХ ВНЕБЮДЖЕТНЫХ ФОНДОВ СТ.СТ. 285.1, 285.2 УК РФ		0	0	0,00	0,00	0,00	0,00
		ПРЕВЫШЕНИЕ ДОЛЖНОСТНЫХ ПОЛНОМОЧИЙ СТ. 286 УК РФ		4	9	-55,56	83,33	75,00	8,33
ПОЛУЧЕНИЕ ВЗЯТКИ СТ. 290 УК РФ		4	4	0,00	100,00	100,00	0,00		
ДАЧА ВЗЯТКИ СТ. 291 УК РФ		6	3	100,00	100,00	100,00	0,00		
ПОСРЕДНИЧЕСТВО ВО ВЗЯТОЧНИЧЕСТВЕ СТ. 291.1 УК РФ		0	0	0,00	0,00	0,00	0,00		
МЕЛКОЕ ВЗЯТОЧНИЧЕСТВО, СТ.291.2 УК РФ		8	7	14,29	100,00	100,00	0,00		
СЛУЖЕБНЫЙ ПОДЛОГ СТ. 292 УК РФ		5	7	-28,57	100,00	100,00	0,00		
ПОДДЕЛКА, ИЗГОТОВЛЕНИЕ ИЛИ СБЫТ ПОДДЕЛЬНЫХ ДОКУМЕНТОВ, ГОСУДАРСТВЕННЫХ НАГРАД, ШТАМПОВ, ПЕЧАТЕЙ, БЛАНКОВ СТ.327 УК		407	284	43,31	43,67	51,31	-7,64		
ПРЕСТУПЛЕНИЯ СОВЕРШЕНЫ:			0		УД.ВЕС				
НЕСОВЕРШЕННОЛЕТНИМИ ИЛИ ПРИ ИХ СОУЧАСТИИ		217	228	-4,82	4,11	4,31	-0,19		
РАНЕЕ СОВЕРШАВШИМИ ПРЕСТУПЛЕНИЯ		3621	3547	2,09	68,66	67,00	1,66		
В ГРУППЕ (ВСЕГО)		302	222	36,04	5,73	4,19	1,53		
В Т.Ч.	В СОСТАВЕ ОГ И ПС	56	22	154,55	-	-	***		
В СОСТОЯНИИ АЛКОГОЛЬНОГО ОПЬЯНЕНИЯ		1356	1595	-14,98	25,71	30,13	-4,42		
В ОБЩЕСТВЕННЫХ МЕСТАХ		2994	2921	2,50	56,77	55,18	1,59		
В Т.Ч.	НА УЛИЦАХ	1426	1340	6,42	27,04	25,31	1,73		

СВЕДЕНИЯ О СОСТОЯНИИ ПРЕСТУПНОСТИ

в целом по Российской Федерации и Северо-Западному федеральному округу

	ВСЕГО ПО РОССИИ	СЕВЕРО-ЗАПАДНЫЙ ФЕД. ОКР.	МУРМАНСКАЯ ОБЛАСТЬ	АРХАНГЕЛЬСКАЯ ОБЛ. (с НЕНЕЦКИМ А.О.):	РЕСПУБЛИКА КАРЕЛИЯ	ВОЛОГОДСКАЯ ОБЛАСТЬ	РЕСПУБЛИКА КОМИ	НОВГОРОДСКАЯ ОБЛАСТЬ	ПСКОВСКАЯ ОБЛАСТЬ	КАЛИНИНГРАДСКАЯ ОБЛ.	Г. САНКТ-ПЕТЕРБУРГ	ЛЕНИНГРАДСКАЯ ОБЛАСТЬ
ВСЕГО ЗАРЕГ. ПРЕСТУПЛЕНИЙ	1853148	185007	11172	16578	12632	16371	13961	9852	7779	12132	58976	25554
Прирост +/- (%)	-2,0	-2,2	-1,6	-9,7	0,5	3,0	-13,2	-6,8	-5,4	-3,6	1,2	0,8
ВСЕГО РАССЛЕДОВАНО	948298	83268	5274	8682	5541	8207	8255	4523	4933	6212	23551	8090
Прирост +/- (%)	0,0	-0,2	-0,4	-11,3	-2,5	-3,3	-2,1	-6,2	-1,1	-6,2	11,6	-1,1
ВСЕГО ПРИОСТАНОВЛЕНО	803556	86756	4908	6779	5549	6448	5055	4625	2483	4861	31297	14751
Прирост +/- (%)	-2,6	4,5	15,0	-6,4	17,6	-1,7	-21,6	-15,2	-8,5	-8,4	21,3	1,5
Раскрываемость (%)	54,1	49,0	51,8	56,2	50,0	56,0	62,0	49,4	66,5	56,1	42,9	35,4
В Т.Ч. ТЯЖКИЕ И ОСОБО ТЯЖ.	520639	57034	3314	4616	2886	4645	3681	2926	2441	2897	21182	8446
Прирост +/- (%)	-0,4	-6,6	-0,7	-10,5	0,3	37,0	-16,2	-13,7	-14,5	-9,0	-8,7	-9,2
Доля от всех	28,1	30,8	29,7	27,8	22,8	28,4	26,4	29,7	31,4	23,9	35,9	33,1
РАССЛЕД. ТЯЖ. И ОС. ТЯЖ.	213734	21735	1133	1973	1109	1747	1812	1193	1685	1308	7575	2200
Прирост +/- (%)	7,5	21,6	34,2	1,7	18,1	18,1	31,4	-9,9	18,4	11,6	42,6	6,4
ПРИОСТАНОВ. ТЯЖ. И ОС. ТЯЖ.	266732	30222	1847	2307	1446	2396	1663	1533	888	1057	11537	5548
Прирост +/- (%)	1,2	-1,1	55,5	-12,0	24,1	64,2	-33,6	-15,6	-19,2	-21,4	2,3	-8,9
Раскрываемость (%)	44,5	41,8	38,0	46,1	43,4	42,2	52,1	43,8	65,5	55,3	39,6	28,4
УБИЙСТВА С ПОКУШЕНИЯМИ	6802	680	26	122	53	71	49	41	27	33	119	139
Прирост +/- (%)	-5,7	-1,4	-3,7	14,0	0,0	7,6	-3,9	-19,6	-15,6	-23,3	-13,8	13,9
Раскрываемость (%)	97,1	94,8	100,0	99,0	96,0	98,4	94,9	97,1	100,0	94,4	97,1	82,9
УПТВЗ	16613	1447	101	147	95	179	168	54	81	89	313	220
Прирост +/- (%)	-10,8	-13,2	-13,7	-25,4	-8,7	-12,7	-26,3	-32,5	11,0	0,0	-1,6	-14,1
Раскрываемость (%)	98,9	98,0	100,0	92,0	100,0	95,5	100,0	100,0	100,0	100,0	98,5	97,4
ИЗНАСИЛОВАНИЯ С ПОКУШЕН.	3272	248	9	36	18	18	30	6	7	16	66	42
Прирост +/- (%)	0,6	27,8	800,0	20,0	0,0	80,0	42,9	-70,0	16,7	6,7	65,0	27,3
Раскрываемость (%)	99,5	99,0	100,0	100,0	100,0	100,0	100,0	100,0	100,0	100,0	98,2	95,8
РАЗБОИ	4031	462	15	48	22	28	19	13	22	17	209	69
Прирост +/- (%)	-16,5	-16,3	15,4	-28,4	-4,3	0,0	-47,2	-38,1	57,1	-41,4	-12,6	-15,9
Раскрываемость (%)	93,1	92,6	100,0	94,9	95,5	93,9	100,0	94,1	100,0	90,5	91,5	87,5
ГРАБЕЖИ	29214	3481	215	420	390	235	267	195	104	201	991	463
Прирост +/- (%)	-18,6	-18,2	7,0	-17,2	-10,3	-35,4	-26,0	-22,6	-9,6	-30,0	-20,7	-3,9
Раскрываемость (%)	80,8	81,0	95,1	82,4	80,6	89,3	95,7	84,9	95,0	84,0	74,7	66,1
КРАЖИ	674887	69451	3685	5762	5310	6358	4084	3920	2592	5118	21127	11495
Прирост +/- (%)	-2,3	-4,1	1,8	-14,9	7,4	19,0	-16,3	-7,5	-7,3	-5,8	-5,1	-5,2
Доля от всех	36,4	37,5	33,0	34,8	42,0	38,8	29,3	39,8	33,3	42,2	35,8	45,0
Раскрываемость (%)	38,9	35,5	45,3	38,6	40,5	42,4	56,8	32,9	50,2	45,4	30,4	19,4
в т.ч. КВАРТИРНЫЕ КРАЖИ	27293	2560	32	230	121	285	170	372	230	218	384	518
Динамика	-16,8	-23,6	-39,6	-38,5	-15,4	-2,7	-17,5	-19,8	-10,5	-20,4	-36,4	-24,2
% раскрытых	57,9	50,6	79,3	62,6	64,4	73,2	71,8	45,3	63,8	52,6	49,4	23,2
МОШЕННИЧЕСТВА	308133	34146	2296	2577	1666	2614	2470	1357	1005	2130	14097	3934
Динамика	0,4	6,7	-5,0	-10,4	-9,3	-18,4	-5,8	5,1	3,0	14,5	18,8	28,8
% раскрытых	21,7	13,4	13,5	20,7	17,7	20,4	17,3	14,8	14,5	27,4	8,4	10,1
ХУЛИГАНИСТВА	1572	263	6	10	18	4	7	12	2	7	141	56
Прирост +/- (%)	-4,4	7,3	-33,3	-33,3	-10,0	-50,0	0,0	9,1	100,0	16,7	15,6	21,7
Раскрываемость (%)	68,8	73,1	71,4	75,0	26,7	66,7	100,0	40,0	50,0	66,7	83,0	65,7
СВЯЗ.С НЕЗ.ОБ.НАРКОТИКОВ	168072	15495	1050	933	603	783	916	775	973	661	7101	1700
Прирост +/- (%)	-5,2	-9,6	-13,8	5,8	-9,0	-0,1	-28,3	-33,9	-14,3	-23,8	-3,8	-2,9
Доля от всех	9,1	8,4	9,4	5,6	4,8	4,8	6,6	7,9	12,5	5,4	12,0	6,7
В Т.Ч. СБЫТ	96479	11295	768	635	476	506	680	601	830	453	5170	1176
Прирост +/- (%)	-8,1	-12,1	-24,3	5,7	-8,6	9,5	-34,6	-39,4	-16,1	-26,5	-1,9	-12,8
Доля от прест.связ.с наркотиками	57,4	72,9	73,1	68,1	78,9	64,6	74,2	77,5	85,3	68,5	72,8	69,2
СВЯЗ.С НЕЗ.ОБ.ОРУЖИЯ	22022	1479	157	220	132	164	194	82	102	97	158	173
Прирост +/- (%)	-4,8	-6,0	0,0	-0,5	-2,9	-30,5	7,2	-23,4	-9,7	-16,4	4,6	10,9
С ПРИМЕНЕНИЕМ ОРУЖИЯ	3015	221	15	23	18	41	24	15	9	13	23	40
Динамика	-12,3	-16,3	114,3	-46,5	-10,0	2,5	0,0	-25,0	-55,0	-40,9	-37,8	29,0
Раскрываемость (%)	72,7	76,8	100,0	92,0	66,7	68,0	91,4	38,5	90,0	75,0	94,7	57,7
ВЫЯВЛ.ПРЕСТ.ЭКОНОМ.НАПР.	107115	9907	314	951	447	995	568	516	285	525	3897	1409
Прирост +/- (%)	4,2	-1,0	0,3	-1,2	-0,9	41,1	-8,2	28,7	-34,9	2,7	-5,1	-6,3
Доля от всех	5,8	5,4	2,8	5,7	3,5	6,1	4,1	5,2	3,7	4,3	6,6	5,5
ВЗЯТОЧНИЧЕСТВО	10806	922	10	222	42	18	87	88	28	52	281	94
Динамика	23,2	48,5	42,9	124,2	31,3	100,0	210,7	31,3	21,7	-13,3	26,6	27,0
СОВЕРШ.В ОБЩЕСТВ. МЕСТАХ	536867	52616	2994	4167	4570	4068	3098	2675	1995	3057	19209	6783
Прирост +/- (%)	-6,2	-1,1	2,5	-13,4	5,4	-2,3	-17,7	-16,8	3,5	-10,0	5,5	4,8
Доля от всех зарегистрирован.	29,0	28,4	26,8	25,1	36,2	24,8	22,2	27,2	25,6	25,2	32,6	26,5
В Т.Ч. НА УЛИЦАХ	313326	28748	1426	2466	1984	2280	1865	1723	1265	1849	9927	3963
Прирост +/- (%)	-7,4	-3,1	6,4	-5,9	-10,8	-4,5	-5,4	-16,3	6,7	-10,0	-0,4	2,4
Доля от всех зарегистрирован.	16,9	15,5	12,8	14,9	15,7	13,9	13,4	17,5	16,3	15,2	16,8	15,5
НЕСОВЕРШЕННОЛЕТНИМИ	27960	2817	217	394	343	304	314	283	113	210	383	256
Прирост +/- (%)	-15,4	-14,2	-4,8	-21,0	-9,5	-31,7	-13,3	-6,3	-33,1	-18,0	2,4	-5,2
Доля от расследованных	2,9	3,4	4,1	4,5	6,2	3,7	3,8	6,3	2,3	3,4	1,6	3,2
РАНЕЕ СОВЕРШАВШИМИ	566346	48087	3621	5702	3878	5675	5678	2622	2958	3750	10026	4177
Прирост +/- (%)	0,3	-1,3	2,1	-8,5	0,9	-1,8	-2,8	-4,7	2,5	-11,2	6,6	-0,8
Доля от расследованных	59,7	57,7	68,7	65,7	70,0	69,1	68,8	58,0	60,0	60,4	42,6	51,6
ГРУППЫ ЛИЦ (ВСЕГО)	84819	8564	302	848	512	688	507	663	1209	328	2773	734
Прирост +/- (%)	-0,1	13,3	36,0	-15,5	-0,6	-15,7	-14,1	-3,4	33,4	1,9	56,2	1,1
Доля от расследованных	8,9	10,3	5,7	9,8	9,2	8,4	6,1	14,7	24,5	5,3	11,8	9,1
В СОСТОЯНИИ АЛКОПЬЯНИЯ	267785	22226	1356	3211	1917	2947	3506	1438	1317	1744	2606	2184
Прирост +/- (%)	-8,1	-12,6	-15,0	-17,6	-13,0	-10,3	-8,1	-16,0	-18,8	-7,4	-7,0	-16,5
Доля от расследованных	28,2	26,7	25,7	37,0	34,6	35,9	42,5	31,8	26,7	28,1	11,1	27,0
КОЭФФИЦИЕНТ ПРЕСТУПНОСТИ Кол-во преступлений на 1 тыс. чел.	12,6	13,3	14,9	14,6	20,6	14,1	17,0	16,5	12,4	12,0	10,9	13,6