

ПРОКУРАТУРА МУРМАНСКОЙ ОБЛАСТИ
ОТДЕЛ ПРАВОВОЙ СТАТИСТИКИ

СОСТОЯНИЕ
ПРЕСТУПНОСТИ
В МУРМАНСКОЙ ОБЛАСТИ

за январь-декабрь 2021 года

Мурманск

СОДЕРЖАНИЕ

КРАТКАЯ ХАРАКТЕРИСТИКА ПРЕСТУПНОСТИ В МУРМАНСКОЙ ОБЛАСТИ.....	3
ГРАФИЧЕСКОЕ ПРЕДСТАВЛЕНИЕ ДАННЫХ О СОСТОЯНИИ ПРЕСТУПНОСТИ В МУРМАНСКОЙ ОБЛАСТИ.....	6
ОБЩИЕ СВЕДЕНИЯ О СОСТОЯНИИ ПРЕСТУПНОСТИ	14
СВЕДЕНИЯ О ПРЕСТУПЛЕНИЯХ, ПРЕДВАРИТЕЛЬНО РАССЛЕДОВАННЫХ СУБЪЕКТАМИ УЧЕТА	15
СВЕДЕНИЯ О ЗАРЕГИСТРИРОВАННЫХ ПРЕСТУПЛЕНИЯХ ПО ОТДЕЛЬНЫМ ВИДАМ	16
ХАРАКТЕРИСТИКА ЛИЦ, СОВЕРШИВШИХ ПРЕСТУПЛЕНИЯ	17
ПРЕСТУПЛЕНИЯ, СОВЕРШЕННЫЕ В ОБЩЕСТВЕННЫХ МЕСТАХ, НА ДОРОГАХ И ТРАССАХ ВНЕ НАСЕЛЕННЫХ ПУНКТОВ.....	18
СОЦИАЛЬНО-КРИМИНОЛОГИЧЕСКАЯ ХАРАКТЕРИСТИКА ПРЕСТУПНОСТИ.....	19
ПРЕСТУПЛЕНИЯ, СВЯЗАННЫЕ С ИНОСТРАННЫМИ ГРАЖДДАНАМИ И ЛИЦАМИ БЕЗ ГРАЖДАНСТВА.....	19
СОСТОЯНИЕ И ДИНАМИКА ПРЕСТУПНОСТИ В МУРМАНСКОЙ ОБЛАСТИ	20
СОСТОЯНИЕ И ДИНАМИКА ТЯЖКИХ И ОСОБО ТЯЖКИХ ПРЕСТУПЛЕНИЙ В МУРМАНСКОЙ ОБЛАСТИ	21
СВЕДЕНИЯ О ПРИЧИНЕННОМ, ДОБРОВОЛЬНО ПОГАШЕННОМ МАТЕРИАЛЬНОМ УЩЕРБЕ, СТОИМОСТИ ИЗЪЯТОГО И АРЕСТОВАННОГО ИМУЩЕСТВА	22
СВЕДЕНИЯ О ЗАРЕГИСТРИРОВАННЫХ ПРЕСТУПЛЕНИЯХ В МУРМАНСКОЙ ОБЛАСТИ	23
СВЕДЕНИЯ О СОСТОЯНИИ ПРЕСТУПНОСТИ В ЦЕЛОМ ПО РОССИЙСКОЙ ФЕДЕРАЦИИ И СЕВЕРО-ЗАПАДНОМУ ФЕДЕРАЛЬНОМУ ОКРУГУ	24

КРАТКАЯ ХАРАКТЕРИСТИКА ПРЕСТУПНОСТИ В МУРМАНСКОЙ ОБЛАСТИ

Общее число зарегистрированных преступлений в Мурманской области снизилось на 1,1% в сравнении с аналогичным периодом прошлого года (с 12 228 до 12 096). Раскрываемость преступлений снизилась на 1,2% (с 48,7% до 47,6%).

Количество предварительно расследованных преступлений возросло на 30 или 0,5% (с 5 644 до 5 674).

Количество зарегистрированных тяжких и особо тяжких преступлений возросло на 1,9% (с 3 514 до 3 583), число предварительно расследованных таких преступлений увеличилось на 27,5% (с 945 до 1 205).

Удельный вес тяжких и особо тяжких преступлений возрос на 0,9% и составил 29,6 (28,7%). Раскрываемость возросла на 3,5% и составила 33,8% (30,3%).

При росте в целом по области числа зарегистрированных тяжких и особо тяжких преступлений, количество преступлений профилактической направленности уменьшилось на 9,6% и составило 1 194 преступления (1 321).

В структуре преступности преобладают имущественные составы преступлений. Удельный вес таких преступлений возрос на 0,7% и составляет 58,1% (57,4%).

Количество краж (ст. 158 УК РФ) возросло на 2,4% и составило 3 973 преступления (3 881).

Количество мошенничеств (ст. 159 – 159.6 УК РФ) сократилось на 5% и составило 2 492 преступления (2 623).

На уровне прошлого года (16) остается число преступлений террористического характера. Раскрываемость снизилась на 6,3% (со 100% до 93,7%).

На 20% (с 4 до 5) возросло количество выявленных преступлений экстремистской направленности. Раскрываемость возросла на 14,3% (с 85,7% до 100%).

Количество убийств (с покушениями) возросло на 3,5% и составило 30 преступлений (АППГ-29). Их раскрываемость составляет 100% как и за АППГ.

Количество зарегистрированных преступлений, связанных с незаконным оборотом оружия, сократилось на 4,1% (со 173 до 166). Их раскрываемость возросла на 1,1% и составила 74,3%.

Число преступлений, совершенных с использованием оружия, боеприпасов, взрывчатых веществ, взрывных или имитирующих устройств, увеличилось на 10,5% (с 19 до 21), раскрываемость составляет 94,1% (АППГ-95%).

Зарегистрировано 7 преступлений, связанных с оборонно-промышленным комплексом (АППГ-7).

Число преступлений, совершенных в сфере ЖКХ, возросло на 116,7% (с 12 до 26).

Количество погибших в результате преступных посягательств возросло

на 2,9% и составляет 107 лиц.

Число лиц, здоровью которых причинен тяжкий вред, уменьшилось на 12,1% и составило 196.

Число фактов умышленного причинения тяжкого вреда здоровью уменьшилось на 9,7% и составило 111 преступлений (123), средней тяжести вреда здоровью сократилось на 0,5% и составило 205 преступлений (206).

Количество преступлений в сфере незаконного оборота наркотических средств, психотропных и сильнодействующих веществ уменьшилось на 11,4% и составило 1 135 (1 281). Удельный вес снизился на 1% и составил 9,4%.

На 34% возросло количество выявленных преступлений экономической направленности (с 329 до 441). Их удельный вес в общем массиве зарегистрированных преступлений составил 3,6% (2,7%).

Число зарегистрированных преступлений коррупционной направленности возросло на 28% (с 81 до 104), их удельный вес в общем массиве зарегистрированных преступлений составил 0,8% (0,6%).

На 7,1% (с 4 244 до 3 942) снизилось число зарегистрированных преступлений, совершенным с использованием информационно-телекоммуникационных технологий или в сфере компьютерной информации.

Размер причиненного материального ущерба от преступлений составил 1 336 282 тыс. рублей (-6,6%).

Удельный вес добровольно погашенного ущерба и изъятого имущества относительно причиненного ущерба (реальная возмещаемость) составляет 21,6% (36,9%).

Количество преступлений, укрытых субъектами регистрации от учета (по данным раздела 8 формы федерального статистического наблюдения № 4-ЕГС «Сведения о состоянии преступности и результатах расследования преступлений»), увеличилось на 0,6% (с 1 906 до 1 918).

Правоохранительными органами раскрыто 5 674 преступления из числа находившихся в производстве, что на 0,5% больше, чем за аналогичный период прошлого года (5 644).

Раскрыто 233 преступления прошлых лет (-10%), в том числе 50 тяжких и особо тяжких преступлений (-23,1%).

Не раскрытыми остались 6 255 преступлений (+5,3%).

Из общего количества нераскрытых преступлений на тяжкие и особо тяжкие преступления приходится 37,7% (в аналогичном периоде прошлого года – 36,6%).

Остались нераскрытыми 1 983 кражи (+26%), 2 147 мошенничеств (+9,2%), 650 преступлений, связанных с незаконным оборотом наркотических средств или психотропных веществ (-33,7%).

Анализ социально-криминологической характеристики преступности свидетельствует, что более половины преступлений (3 926) совершены лицами, ранее совершавшими преступления. Их удельный вес возрос и составил 69,2% (66,8%).

На 1,5% снизилась преступность среди несовершеннолетних (с 263 до 259). Удельный вес преступлений, совершенных несовершеннолетними или

при их соучастии, сократился на 0,1% и составил 4,5%.

На 27,6% (с 254 до 324) возросло число преступлений, совершенных в группе, в том числе на 137,5% (с 24 до 57) – организованными группами или преступными сообществами.

Четверть (25,5%) от общего числа преступлений совершены лицами в состоянии алкогольного опьянения (в аналогичном периоде прошлого года – 29,5%). Количество предварительно расследованных таких преступлений снизилось на 13,1% и составило 1 445 преступлений (АППГ-1 663).

На 50% (с 14 до 21) возросло количество преступлений, совершенных в состоянии наркотического опьянения, на 12,5% (с 16 до 18) число лиц, совершивших такие преступления.

На 3,1% увеличилось количество зарегистрированных преступлений, совершенных в общественных местах (с 3 218 до 3 319). Их удельный вес в общем числе зарегистрированных преступлений составил 27,4% (26,3%).

На 7,1% (с 1 480 до 1 585) возросло число зарегистрированных преступлений, совершенных на улицах, площадях, в парках и скверах. Их удельный вес в общем массиве зарегистрированных преступлений составил 13,1% (12,1%).

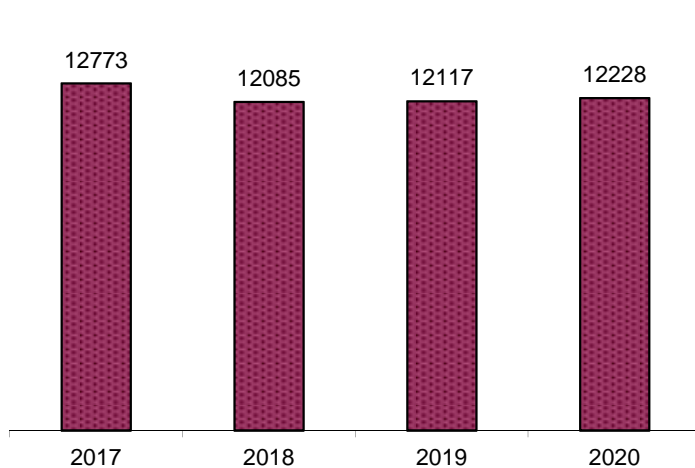
Иностранцами гражданами и лицами без гражданства совершено 98 преступлений (АППГ - 81). 74 преступлений совершены гражданами государств-участников СНГ (АППГ-74), что составляет 75,5% от всех преступлений, совершенных не гражданами России.

Общее число лиц, совершивших преступления, сократилось на 2,6% (с 4 731 до 4 608). 33,8% обвиняемых ранее судимы за совершение преступления, а 61% – не имеют постоянного источника дохода.

Число несовершеннолетних, совершивших преступления, снизилось на 8,5% (с 199 до 182).

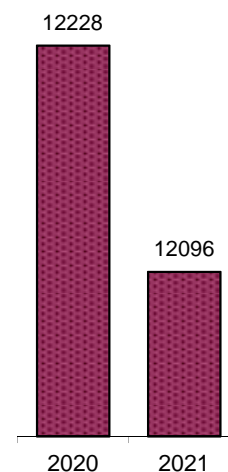
ГРАФИЧЕСКОЕ ПРЕДСТАВЛЕНИЕ ДАННЫХ О СОСТОЯНИИ ПРЕСТУПНОСТИ В МУРМАНСКОЙ ОБЛАСТИ ДИНАМИКА ПРЕСТУПНОСТИ

по годам



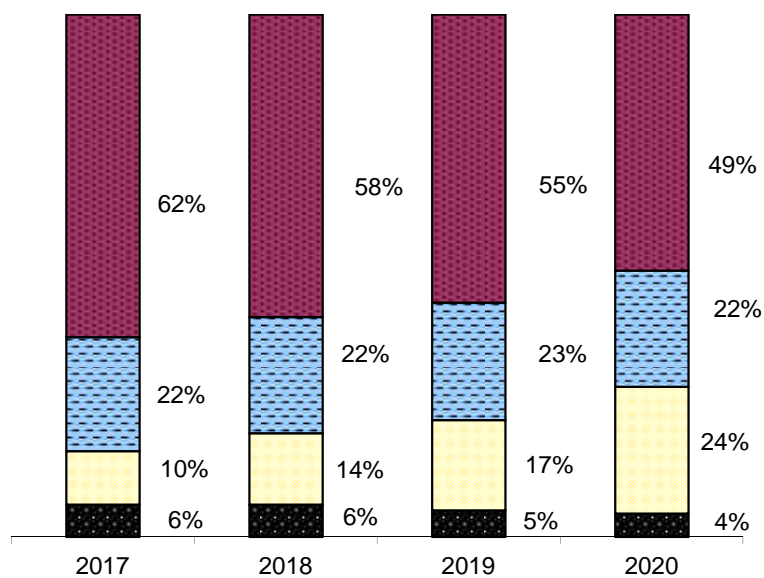
■ Всего зарегистрировано преступлений

отчетный период



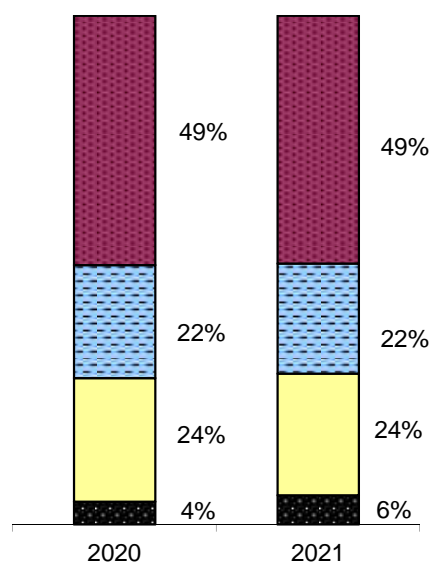
СТРУКТУРА ЗАРЕГИСТРИРОВАННЫХ ПРЕСТУПЛЕНИЙ ПО КАТЕГОРИЯМ

по годам

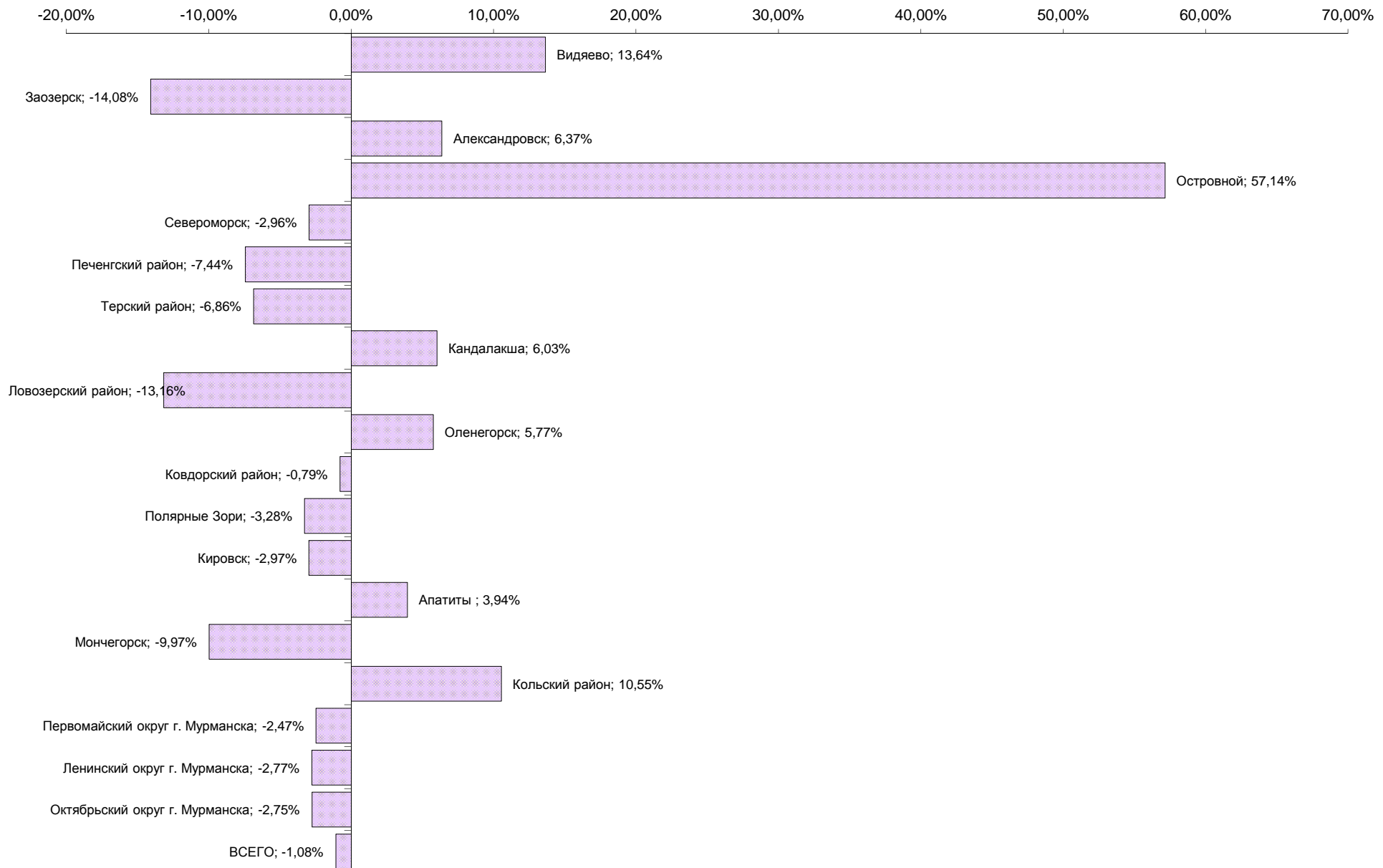


■ Особо тяжкие ■ Тяжкие ■ Средней тяжести ■ Небольшой тяжести

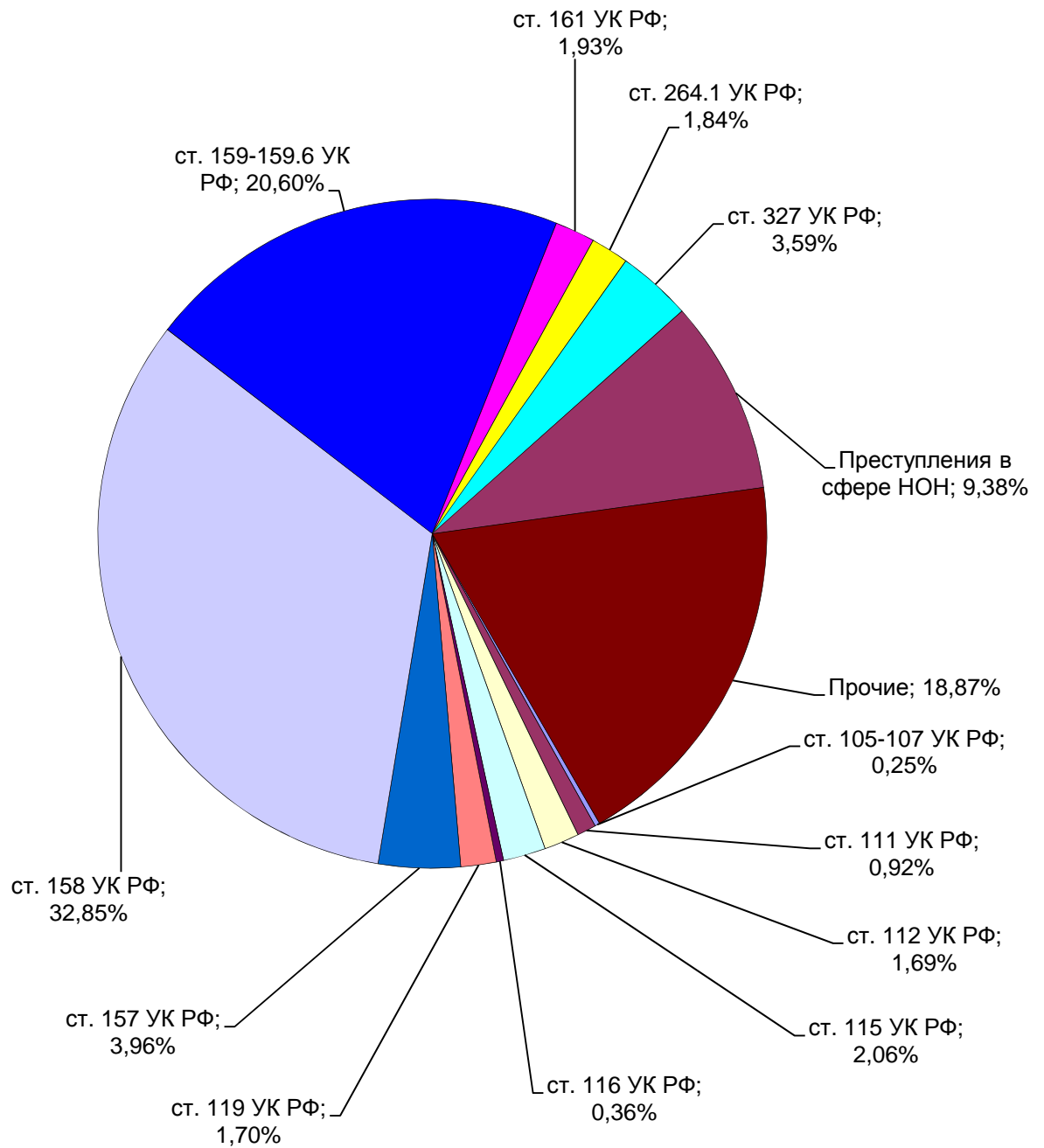
отчетный период



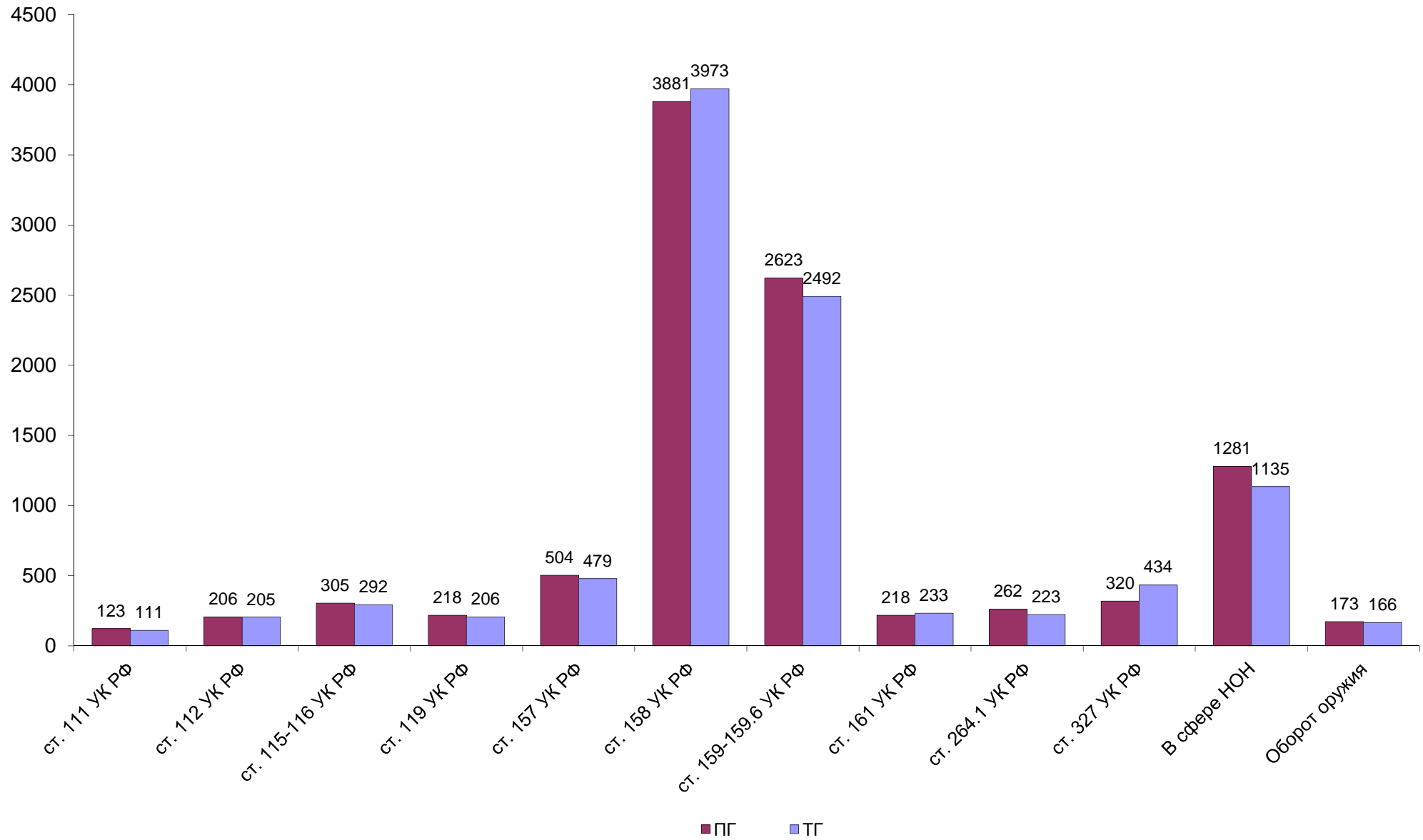
ДИНАМИКА ЗАРЕГИСТРИРОВАННЫХ ПРЕСТУПЛЕНИЙ



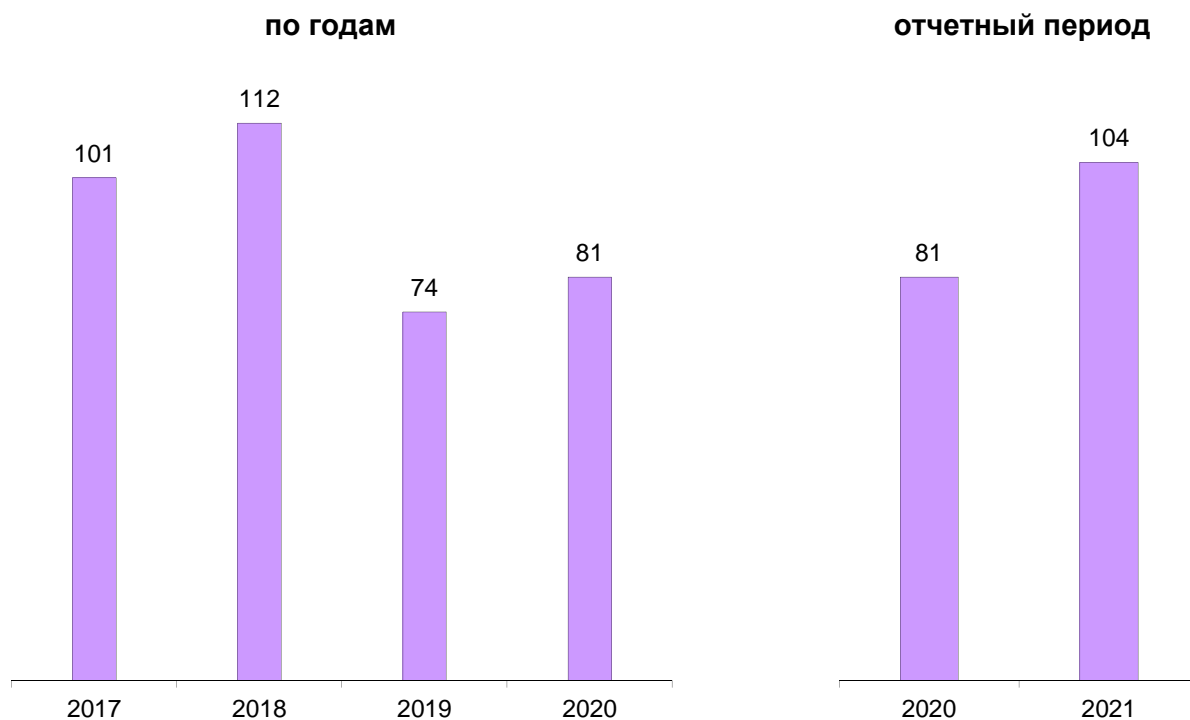
СТРУКТУРА ПРЕСТУПНОСТИ (в %)



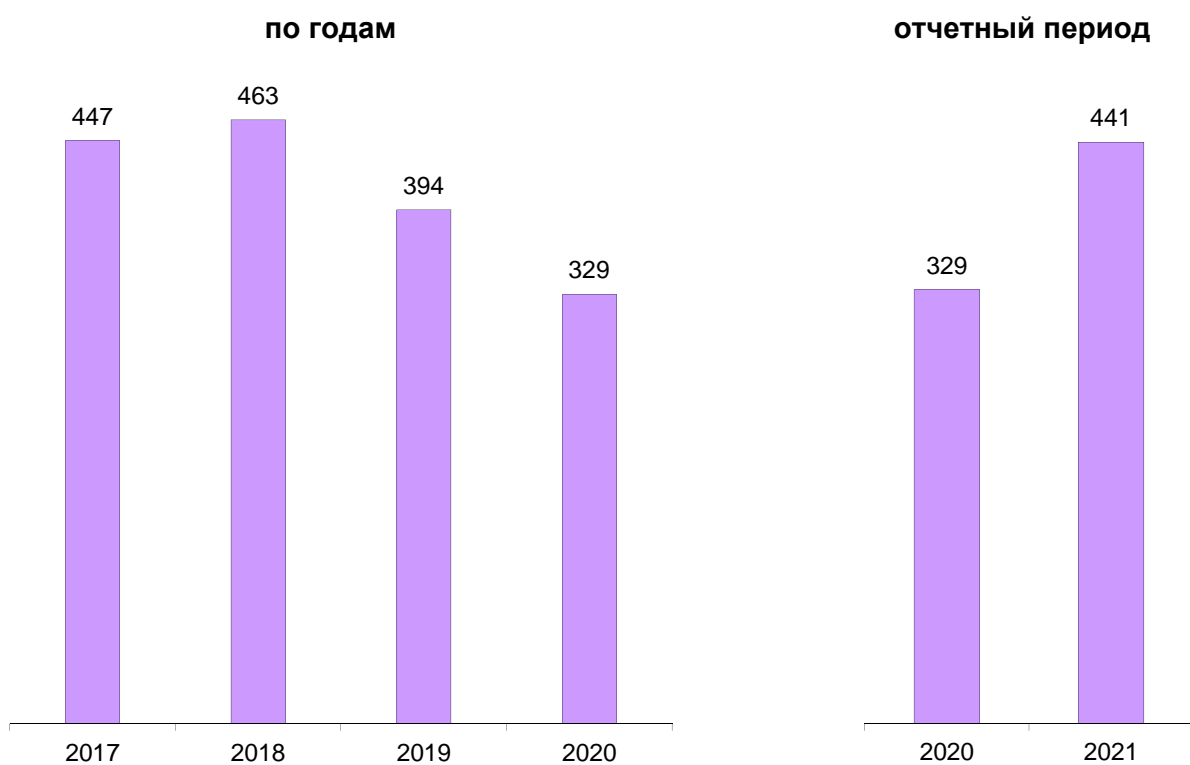
ДИНАМИКА НАИБОЛЕЕ РАСПРОСТРАНЕННЫХ ПРЕСТУПЛЕНИЙ



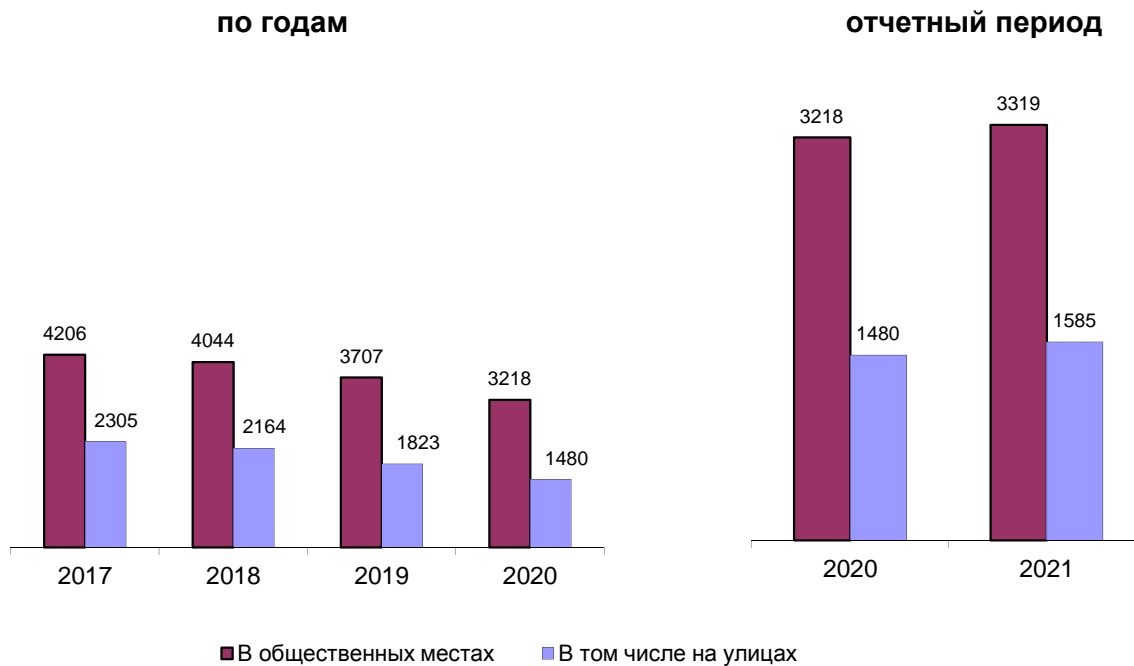
ЗАРЕГИСТРИРОВАНО ПРЕСТУПЛЕНИЙ КОРРУПЦИОННОЙ НАПРАВЛЕННОСТИ



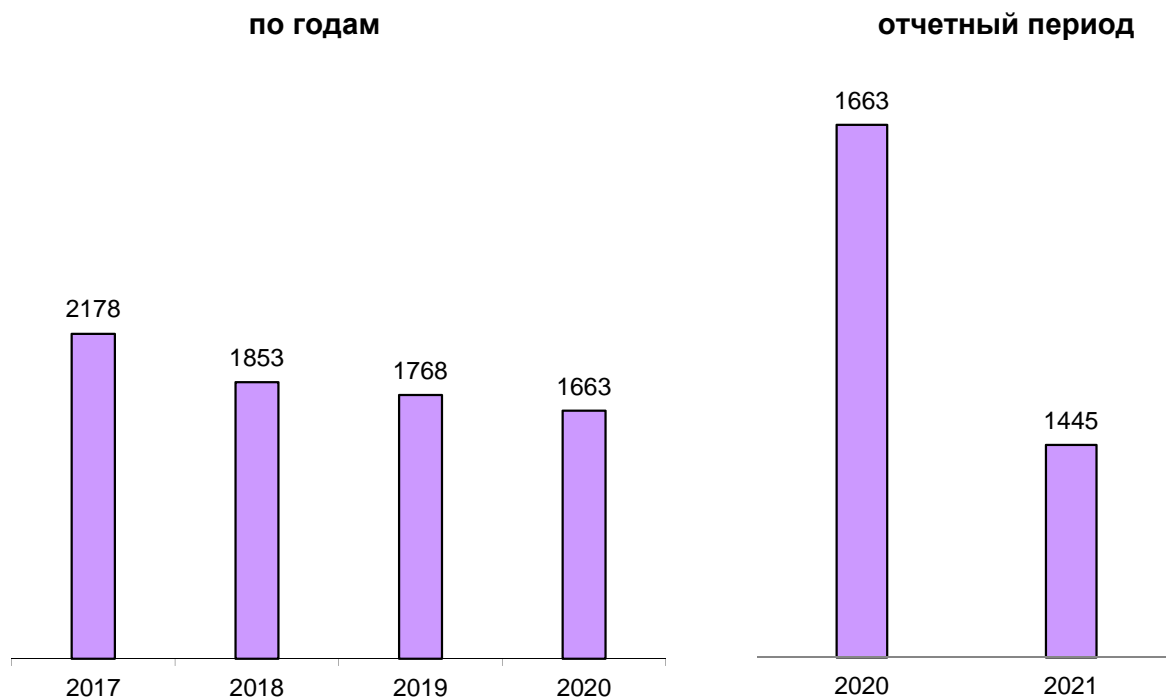
ЗАРЕГИСТРИРОВАНО ПРЕСТУПЛЕНИЙ ЭКОНОМИЧЕСКОЙ НАПРАВЛЕННОСТИ



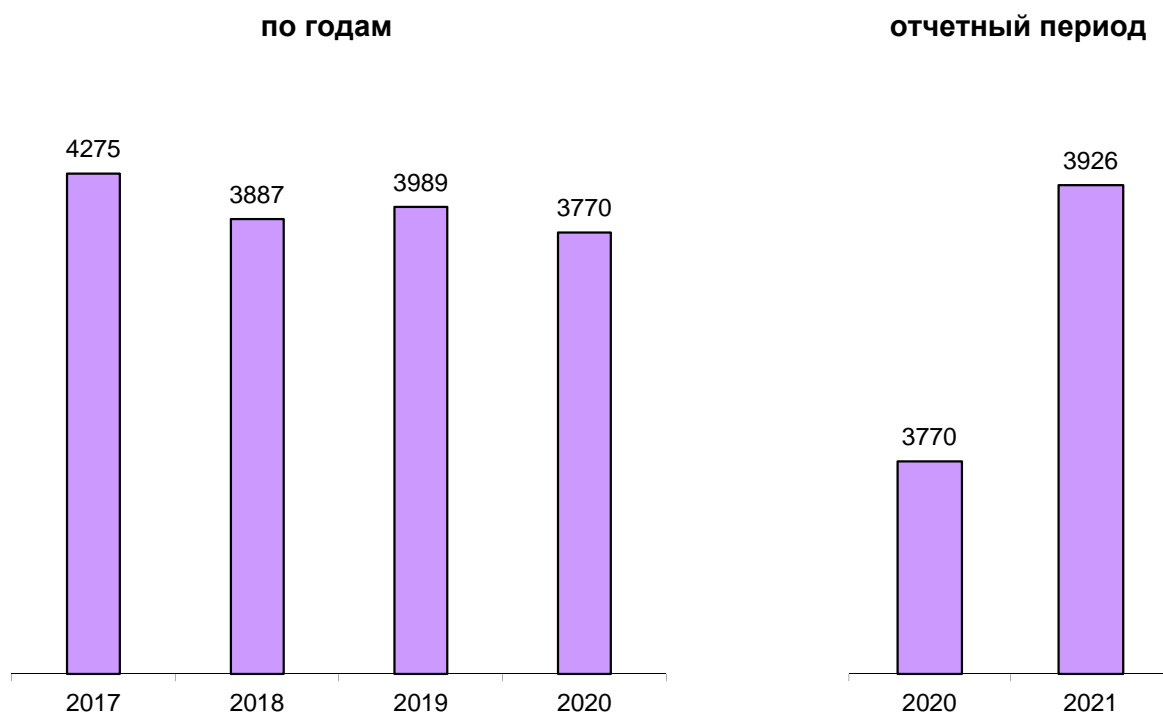
ЗАРЕГИСТРИРОВАНО ПРЕСТУПЛЕНИЙ, СОВЕРШЕННЫХ В ОБЩЕСТВЕННЫХ МЕСТАХ, В Т.Ч. НА УЛИЦАХ



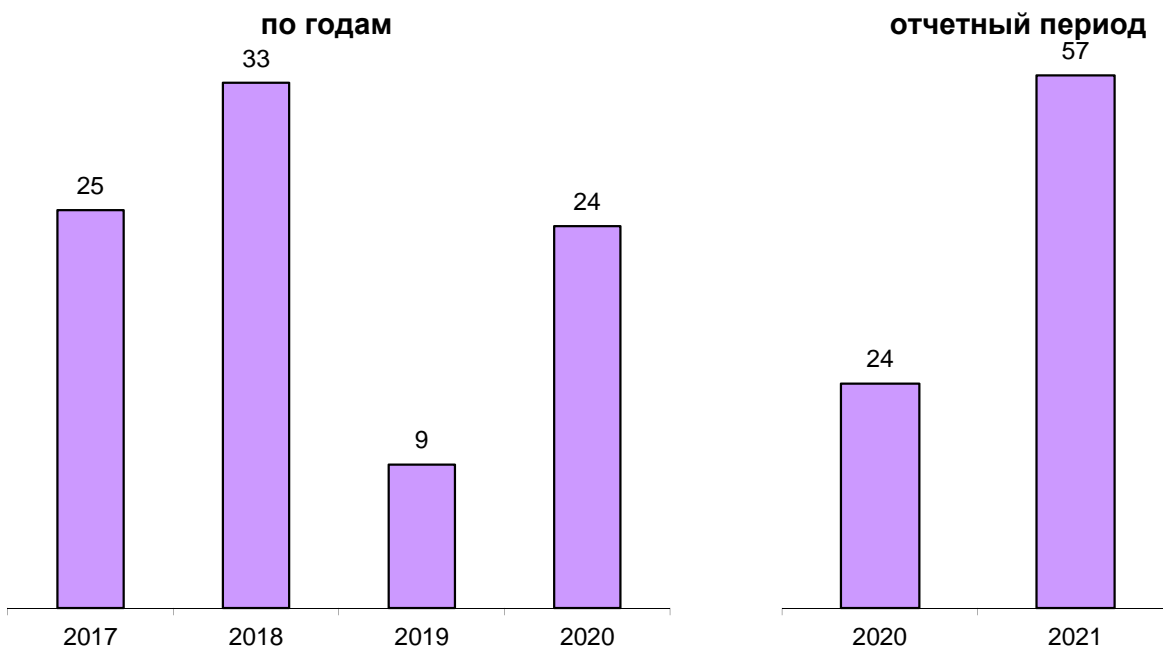
ПРЕДВАРИТЕЛЬНО РАССЛЕДОВАНО ПРЕСТУПЛЕНИЙ, СОВЕРШЕННЫХ В СОСТОЯНИИ АЛКОГОЛЬНОГО ОПЬЯНЕНИЯ

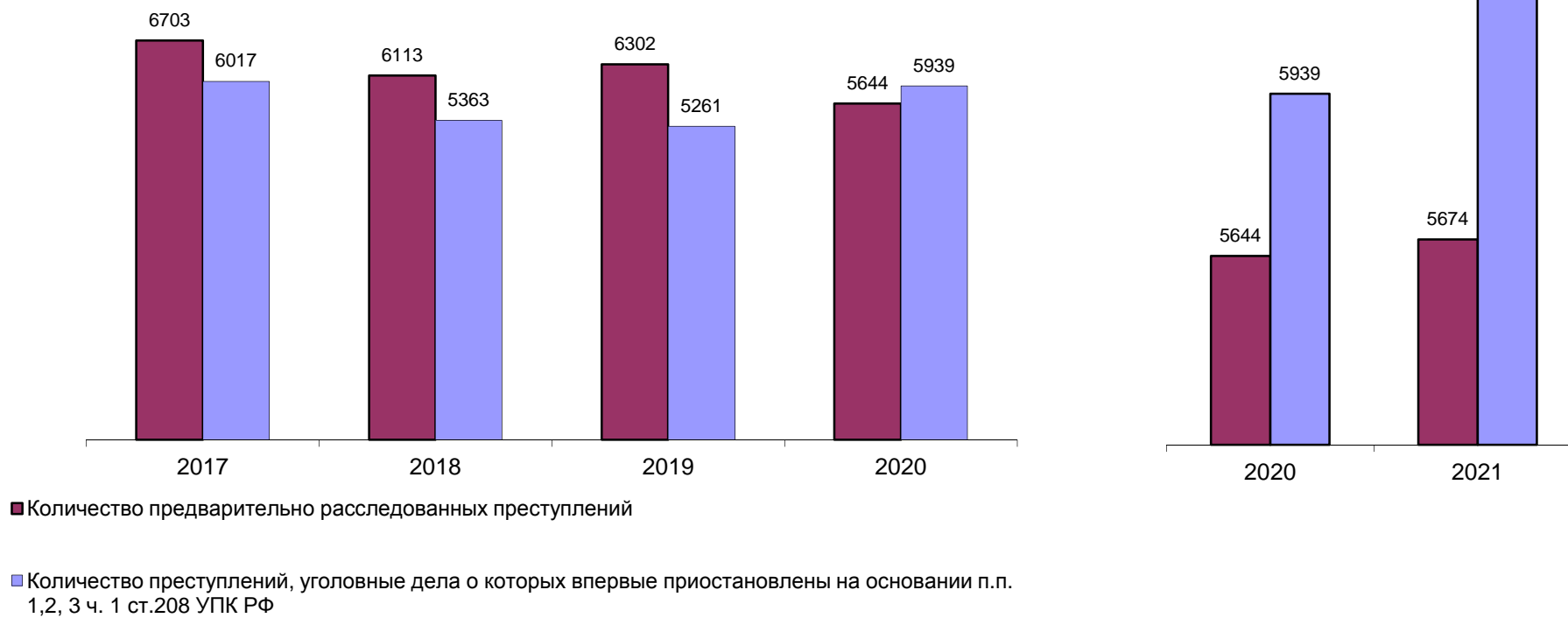


ПРЕДВАРИТЕЛЬНО РАССЛЕДОВАНО ПРЕСТУПЛЕНИЙ, СОВЕРШЕННЫХ ЛИЦАМИ, РАНЕЕ СОВЕРШАВШИМИ ПРЕСТУПЛЕНИЯ



ПРЕДВАРИТЕЛЬНО РАССЛЕДОВАНО ПРЕСТУПЛЕНИЙ, СОВЕРШЕННЫХ ОРГАНИЗОВАННОЙ ГРУППОЙ ИЛИ ПРЕСТУПНЫМ СООБЩЕСТВОМ



СВЕДЕНИЯ О ПРЕДВАРИТЕЛЬНО РАССЛЕДОВАННЫХ И НЕРАСКРЫТЫХ ПРЕСТУПЛЕНИЯХ**по годам****отчетный период**

ОБЩИЕ СВЕДЕНИЯ О СОСТОЯНИИ ПРЕСТУПНОСТИ

				КОЛИЧЕСТВО ПРЕСТУПЛЕНИЙ, ЗАРЕГИСТРИРОВАННЫХ		КОЛИЧЕСТВО ПРЕДВАРИТЕЛЬНО РАССЛЕДОВАННЫХ ПРЕСТУПЛЕНИЙ В ОТЧЕТНОМ ПЕРИОДЕ		ДИНАМИКА +/-		УГОЛОВНЫЕ ДЕЛА О КОТОРЫХ ВПЕРВЫЕ ПРИОСТАНОВЛЕНЫ ПО Ч.1 СТ.208 УПК РФ								ВСЕГО НЕ РАСКРЫТО		ДИНАМИКА +/-		РАСКРЫВАЕМОСТЬ, %		ДИНАМИКА +/-		УДЕЛЬНЫЙ ВЕС, ЗАРЕГИСТРИРОВАННЫХ, %		ДИНАМИКА +/-		ВЫЯВЛЕНО ЛИЦ, СОВЕРШИВШИХ ПРЕСТУПЛЕНИЯ		ДИНАМИКА +/-							
				В ОТЧЕТНОМ ПЕРИОДЕ						ДИНАМИКА +/-		П.1		ДИНАМИКА +/-		П.2																		ДИНАМИКА +/-		П.3		ДИНАМИКА +/-	
		ТГ	ПГ	ТГ	ПГ	ТГ	ПГ	ТГ	ПГ	ТГ	ПГ	ТГ	ПГ	ТГ	ПГ	ТГ	ПГ	ТГ	ПГ	ТГ	ПГ	ТГ	ПГ	ТГ	ПГ	ТГ	ПГ	ТГ	ПГ	ТГ	ПГ	ТГ	ПГ						
ВСЕГО		1	12096	12228	-1,08	5674	5644	0,53	6170	5857	5,34	83	73	13,70	2	9	-77,78	6255	5939	5,32	47,56	48,73	-1,16				4608	4731	-2,60										
В Т О М Ч И С Л Е	ОСОБО ТЯЖКИХ		2	692	546	26,74	261	240	8,75	390	296	31,76	4	2	100,00	0	0	0,00	394	298	32,21	39,85	44,61	-4,76	5,72	4,47	1,26	250	230	8,70									
	ТЯЖКИХ		3	2891	2968	-2,59	944	705	33,90	1957	1866	4,88	9	6	50,00	2	2	0,00	1968	1874	5,02	32,42	27,34	5,08	23,90	24,27	-0,37	865	652	32,67									
	СРЕДНЕЙ ТЯЖЕСТИ		4	2620	2718	-3,61	919	931	-1,29	1672	1628	2,70	8	15	-46,67	0	4	-100,00	1680	1647	2,00	35,36	36,11	-0,75	21,66	22,23	-0,57	808	913	-11,50									
	НЕБОЛЬШОЙ ТЯЖЕСТИ		5	5893	5996	-1,72	3550	3768	-5,79	2151	2067	4,06	62	50	24,00	0	3	-100,00	2213	2120	4,39	61,60	63,99	-2,39	48,72	49,04	-0,32	2685	2936	-8,55									
	ЭКОНОМИЧЕСКОЙ НАПРАВЛЕННОСТИ		6	441	329	34,04	240	197	21,83	91	64	42,19	2	3	-33,33	1	2	-50,00	94	69	36,23	71,86	74,06	-2,20	3,65	2,69	0,96	191	156	22,44									
	ИЗ НИХ	НАЛОГОВЫХ ПРЕСТУПЛЕНИЙ	7	12	19	-36,84	11	19	-42,11	1	0	100,00	0	1	-100,00	0	0	0,00	1	1	0,00	91,67	95,00	-3,33	0,10	0,16	-0,06	12	19	-36,84									
	КОРРУПЦИОННОЙ НАПРАВЛЕННОСТИ		8	104	81	28,40	46	76	100,00	0	0	0,00	0	1	0,00	2	0	100,00	2	1	100,00	95,83	98,70	-2,87	0,86	0,66	0,20	40	46	100,00									
	ЭКОЛОГИЧЕСКИЕ		9	200	140	42,86	91	69	2933,33	90	76	8900,00	0	1	0,00	0	0	0,00	90	77	16,88	50,28	47,26	3,02	1,65	1,14	0,51	119	109	5850,00									
	ТЕРРОРИСТИЧЕСКОГО ХАРАКТЕРА		10	16	16	0,00	15	19	1400,00	0	0	0,00	1	0	100,00	0	0	0,00	1	0	100,00	93,75	100,00	-6,25	0,13	0,13	0,00	12	12	100,00									
	ЭКСТРЕМИСТСКОЙ НАПРАВЛЕННОСТИ		11	6	5	20,00	5	6	-90,74	0	1	-100,00	0	0	-100,00	0	0	-100,00	0	1	-100,00	100,00	85,71	14,29	0,05	0,04	0,01	4	5	-94,29									
	СОВЕРШЕННЫХ В СФЕРЕ ЖХХ		12	26	12	116,67	17	7	-97,77	0	0	-100,00	0	0	-100,00	0	0	0,00	0	0	0,00	100,00	100,00	0,00	0,21	0,10	0,12	18	8	-97,27									
	СВЯЗАННЫХ С ДОЛЕВЫМ УЧАСТИЕМ ГРАЖДАН В СТРОИТЕЛЬСТВЕ МНОГОВАРТИРНЫХ ДОМОВ		13	0	0	0,00	0	0	-100,00	0	0	-100,00	0	0	-100,00	0	0	-100,00	0	0	0,00	0,00	0,00	0,00	0,00	0,00	0,00	0	0	-100,00									
	СВЯЗАННЫХ С ОБОРОННО-ПРОМЫШЛЕННЫМ КОМПЛЕКСОМ		14	7	7	0,00	4	3	-96,67	0	1	-100,00	0	0	0,00	0	0	0,00	0	1	-100,00	100,00	75,00	25,00	0,06	0,06	0,00	3	2	-96,20									
	СОВЕРШЕННЫХ В ОСОБО КРУПНОМ РАЗМЕРЕ ЛИБО СОПРЯЖЕННЫХ С ИЗВЛЕЧЕНИЕМ ДОХОДА В ОСОБО КРУПНОМ РАЗМЕРЕ		15	325	195	66,67	46	54	100,00	206	102	100,00	0	2	0,00	0	3	0,00	206	107	92,52	18,25	33,54	-15,29	2,69	1,59	1,09	66	70	100,00									
	СОВЕРШЕННЫХ В КРУПНОМ (ЗНАЧИТЕЛЬНОМ) РАЗМЕРЕ ЛИБО ПРИЧИНЯВШИХ КРУПНЫЙ (ЗНАЧИТЕЛЬНЫЙ) УЩЕРБ		16	3523	3569	-1,29	827	761	4252,63	2682	2327	268100,00	12	12	100,00	2	0	100,00	2696	2339	15,26	23,47	24,55	-1,07	29,13	29,19	-0,06	736	660	3988,89									
	СВЯЗАННЫХ С НЕЗАКОННЫМ ОБОРОТОМ	НАРКОТИЧЕСКИХ СРЕДСТВ, ПСИХОТРОПНЫХ И СИЛЬНОДЕЙСТВУЮЩИХ ВЕЩЕСТВ	17	1135	1281	-11,40	470	419	7733,33	652	986	100,00	7	1	100,00	0	1	0,00	659	988	-33,30	41,63	29,78	11,85	9,38	10,48	-1,09	410	336	8100,00									
		ОРУЖИЯ	18	166	173	-4,05	124	120	6100,00	43	44	100,00	0	0	0,00	0	0	0,00	43	44	-2,27	74,25	73,17	1,08	1,37	1,41	-0,04	77	79	7600,00									
	СОВЕРШЕННЫХ С ИСПОЛЬЗОВАНИЕМ	ОРУЖИЯ, БОЕПРИПАСОВ, ВЗРЫВАЧАТЫХ ВЕЩЕСТВ, ВЗРЫВНЫХ ИЛИ ИМИТИРУЮЩИХ УСТРОЙСТВ	19	21	19	10,53	16	19	-94,74	1	1	-99,65	0	0	-100,00	0	0	0,00	1	1	0,00	94,12	95,00	-0,88	0,17	0,16	0,02	12	18	100,00									
		ИЗ НИХ	ОГНЕСТРЕЛЬНОГО И ГАЗОВОГО ОРУЖИЯ, БОЕПРИПАСОВ	20	16	8	100,00	10	6	100,00	1	0	100,00	0	0	0,00	0	0	0,00	1	0	100,00	90,91	100,00	-9,09	0,13	0,07	0,07	8	5	100,00								
		ВЗРЫВНЫХ ВЕЩЕСТВ И ВЗРЫВНЫХ УСТРОЙСТВ	21	2	1	100,00	1	2	100,00	0	0	0,00	0	0	0,00	0	0	0,00	0	0	0,00	100,00	100,00	0,00	0,02	0,01	0,01	1	1	100,00									
СОВЕРШЕННЫХ	В ГОРОДАХ И ПОСЕЛКАХ ГОРОДСКОГО ТИПА	22	11445	11594	-1,29	5363	5339	100,00	5847	5571	100,00	77	67	100,00	2	9	100,00	5926	5647	4,94	47,51	48,60	-1,09	94,62	94,82	-0,20	0	0	0,00										
	В СЕЛЬСКОЙ МЕСТНОСТИ	23	648	631	2,69	311	304	100,00	322	286	100,00	5	6	100,00	0	0	0,00	327	292	11,99	48,75	51,01	-2,26	5,36	5,16	0,20	0	0	0,00										

СВЕДЕНИЯ О ПРЕСТУПЛЕНИЯХ, ПРЕДВАРИТЕЛЬНО РАССЛЕДОВАННЫХ СУБЪЕКТАМИ УЧЕТА

			ВСЕГО	КОЛИЧЕСТВО ПРЕСТУПЛЕНИЙ, УГОЛОВНЫЕ ДЕЛА ПО КОТОРЫМ ПРЕДВАРИТЕЛЬНО РАССЛЕДОВАНЫ СОТРУДНИКАМИ																		
				СЛЕДСТВЕННЫХ ОРГАНОВ СЛЕДСТ ВЕННОГО КОМИТЕТА РОССИЙСКОЙ ФЕДЕРАЦИИ	ДИНА- МИКА +/-	ОРГАНОВ ВНУТРЕННИХ ДЕЛ		ДИНА- МИКА +/-	ОРГАНОВ ФЕДЕ РАЛЬНОЙ СЛУЖБЫ БЕЗОПАСНОСТИ		ДИНА- МИКА +/-	ТАМОЖЕННЫХ ОРГАНОВ		ДИНА- МИКА +/-	ОРГАНОВ ФЕДЕРАЛЬНОЙ СЛУЖБЫ СУДЕБНЫХ ПРИСТАВОВ		ДИНА- МИКА +/-	ОГРАНОВ ГОСУДАРСТ ВЕННОГО ПОЖАРНОГО НАДЗОРА		ДИНА- МИКА +/-		
				ТГ	ПГ		ТГ	ПГ		ТГ	ПГ		ТГ	ПГ		ТГ	ПГ		ТГ	ПГ		
ВСЕГО			1	5674	589	562	4,80	4552	4545	0,15	60	57	5,26	0	0	0,00	465	478	-2,72	2	1	100,00
В Т О М Ч И С Л Е	ОСОБО ТЯЖКИХ		2	261	103	80	28,75	149	150	-0,67	9	10	-10,00	0	0	0,00	0	0	0,00	0	0	0,00
	ТЯЖКИХ		3	944	142	104	36,54	786	589	33,45	16	12	33,33	0	0	0,00	0	0	0,00	0	0	0,00
	СРЕДНЕЙ ТЯЖЕСТИ		4	919	100	95	5,26	792	809	-2,10	26	27	-3,70	0	0	0,00	0	0	0,00	1	0	100,00
	НЕБОЛЬШОЙ ТЯЖЕСТИ		5	3550	244	283	-13,78	2825	2997	-5,74	9	8	12,50	0	0	0,00	465	478	-2,72	1	1	0,00
	ЭКОНОМИЧЕСКОЙ НАПРАВЛЕННОСТИ		6	240	66	74	-10,81	168	123	36,59	6	0	100,00	0	0	0,00	0	0	0,00	0	0	0,00
	ИЗ НИХ	НАЛОГОВЫХ ПРЕСТУПЛЕНИЙ	7	11	11	11	0,00	0	8	-100,00	0	0	0,00	0	0	0,00	0	0	0,00	0	0	0,00
	КОРРУПЦИОННОЙ НАПРАВЛЕННОСТИ		8	46	33	27	22,22	11	49	-77,55	2	0	100,00	0	0	0,00	0	0	0,00	0	0	0,00
	ЭКОЛОГИЧЕСКИЕ		9	91	0	0	0,00	66	46	43,48	24	23	4,35	0	0	0,00	0	0	0,00	1	0	100,00
	ТЕРРОРИСТИЧЕСКОГО ХАРАКТЕРА		10	15	1	3	-66,67	0	0	0,00	14	16	-12,50	0	0	0,00	0	0	0,00	0	0	0,00
	ЭКСТРЕМИСТСКОЙ НАПРАВЛЕННОСТИ		11	5	1	0	100,00	1	0	100,00	3	6	-50,00	0	0	0,00	0	0	0,00	0	0	0,00
	СОВЕРШЕННЫХ В СФЕРЕ ЖКХ		12	17	10	4	150,00	6	3	100,00	1	0	100,00	0	0	0,00	0	0	0,00	0	0	0,00
	СВЯЗАННЫХ С ОБОРОННО-ПРОМЫШЛЕННЫМ КОМПЛЕКСОМ		13	4	0	1	-100,00	3	2	50,00	1	0	100,00	0	0	0,00	0	0	0,00	0	0	0,00
	СВЯЗАННЫХ С НЕЗАКОННЫМ ОБОРОТОМ	НАРКОТИЧЕСКИХ СРЕДСТВ, ПСИХОТРОПНЫХ ВЕЩЕСТВ ИЛИ ИХ АНАЛОГОВ, СИЛЬ- НОДЕЙСТВУЮЩИХ ВЕЩЕСТВ	16	470	36	24	50,00	430	391	9,97	4	4	0,00	0	0	0,00	0	0	0,00	0	0	0,00
		ОРУЖИЯ	17	124	2	2	0,00	120	116	3,45	2	2	0,00	0	0	0,00	0	0	0,00	0	0	0,00

СВЕДЕНИЯ О ЗАРЕГИСТРИРОВАННЫХ ПРЕСТУПЛЕНИЯХ ПО ОТДЕЛЬНЫМ ВИДАМ

		КОЛИЧЕСТВО ПРЕСТУПЛЕНИЙ, ЗАРЕГИСТРИРОВАННЫХ В ОТЧЕТНОМ ПЕРИОДЕ		ДИНАМИКА +/-	ИЗ ЧИСЛА НАХОДЯЩИХСЯ В ПРОИЗВОДСТВЕ										ВСЕГО НЕ РАСКРЫТО		ДИНАМИКА +/-	РАСКРЫВАЕМОСТЬ, %		ДИНАМИКА +/-	УДЕЛЬНЫЙ ВЕС, ЗАРЕГИСТРИРОВАННЫХ, %		ДИНАМИКА +/-
					КОЛИЧЕСТВО ПРЕСТУПЛЕНИЙ УГОЛОВНЫЕ ДЕЛА О КОТОРЫХ ВПЕРВЫЕ ПРИОСТАНОВЛЕНЫ ПО Ч.1 СТ.208 УПК РФ																		
					КОЛИЧЕСТВО ПРЕДВАРИТЕЛЬНО РАССЛЕДОВАННЫХ ПРЕСТУПЛЕНИЙ В ОТЧЕТНОМ ПЕРИОДЕ		ДИНАМИКА +/-	п.1		ДИНАМИКА +/-	п.2		ДИНАМИКА +/-	п.3		ДИНАМИКА +/-							
ВСЕГО		ТГ	ПГ	ТГ	ПГ	ТГ	ПГ	ТГ	ПГ	ТГ	ПГ	ТГ	ПГ	ТГ	ПГ	ТГ	ПГ	ТГ	ПГ	ТГ	ПГ		
УБИЙСТВО И ПОКУШЕНИЕ НА УБИЙСТВО СТ.СТ. 30, 105,106,107 УК РФ																							
УМЫШЛЕННОЕ ПРИЧИНЕНИЕ ТЯЖКОГО ВРЕДА ЗДОРОВЬЮ СТ.111 УК РФ																							
ИЗ НИХ ПОВЛЕКШЕЕ ПО НЕОСТОРОЖНОСТИ СМЕРТЬ ПОТЕРПЕВШЕГО Ч.4 СТ.111 УК РФ																							
УМЫШЛЕННОЕ ПРИЧИНЕНИЕ СРЕДНЕЙ ТЯЖЕСТИ ВРЕДА ЗДОРОВЬЮ, СТ.112 УК РФ																							
УМЫШЛЕННОЕ ПРИЧИНЕНИЕ ЛЕГКОГО ВРЕДА ЗДОРОВЬЮ, СТ.115 УК РФ																							
ПОБОИ, СТ.116 УК РФ																							
УГРОЗА УБИЙСТВОМ, СТ.119 УК РФ																							
ИЗНАСИЛОВАНИЕ И ПОКУШЕНИЕ НА ИЗНАСИЛОВАНИЕ СТ.30, 131 УК РФ																							
ПОЛОВОЕ СНОШЕНИЕ И ИНЫЕ ДЕЙСТВИЯ СЕКСУАЛЬНОГО ХАРАКТЕРА С ЛИЦОМ, НЕ ДОСТИГШИМ 16-ТИ ЛЕТ, СТ.134 УК РФ																							
НАРУШЕНИЕ АВТОРСКИХ И СМЕЖНЫХ ПРАВ, ИЗОБРЕТАТЕЛЬСКИХ И ПАТЕНТНЫХ ПРАВ, СТ.146,147 УК РФ																							
В Т О М Ч И С Л Е	ВОВЛЕЧЕНИЕ НЕСОВЕРШЕННОЛЕТНЕГО В СОВЕРШЕНИЕ ПРЕСТУПЛЕНИЯ ИЛИ АНТИОБЩЕСТВЕННЫХ ДЕЙСТВИЙ СТ.150, 151 УК	9	0	100,00	5	0	100,00	0	0	0,00	0	0	0,00	0	0	0,00	0	0	0,00	100,00	0,00	100,00	
	ИЗ НИХ Ч.4 СТ.150 УК РФ	4	0	100,00	2	0	100,00	0	0	0,00	0	0	0,00	0	0	0,00	0	0	0,00	100,00	0,00	100,00	
	НЕИСПОЛНЕНИЕ ОБЯЗАННОСТЕЙ ПО ВОСПИТАНИЮ НЕСОВЕРШЕННОЛЕТНЕГО, СТ.156 УК РФ	2	1	100,00	2	0	100,00	0	0	0,00	0	0	0,00	0	0	0,00	0	0	0,00	100,00	0,00	100,00	
	ЗЛОУПОТРЕБЛЕНИЕ ОТ УПЛАТЫ СРЕДСТВ НА СОДЕРЖАНИЕ ДЕТЕЙ ИЛИ НЕТРУДОСПОСОБНЫХ РОДИТЕЛЕЙ, СТ.157 УК РФ	479	504	-4,96	459	469	-2,13	0	0	0,00	28	17	64,71	0	0	0,00	28	17	64,71	94,25	96,50	-2,25	
	ХИЩЕНИЕ ЧУЖДОГО ИМУЩЕСТВА СОВЕРШЕННОЕ ПУТЕМ: КРАЖИ СТ.158 УК	3973	3881	2,37	1665	1437	15,87	2409	2031	18,61	22	18	22,22	0	0	0,00	2431	2049	18,64	40,65	41,22	-0,57	
	МОШЕННИЧЕСТВА СТ. СТ. 159 - 159.6 УК	2492	2623	-4,99	281	293	-4,10	2146	1958	9,60	3	7	-57,14	1	1	0,00	2150	1966	9,36	11,56	12,97	-1,41	
	И 3 ИМОЩНОСТЕЙ СТ. 159 УК	2246	2095	7,21	189	140	35,00	1985	1569	26,51	0	5	-100,00	1	0	100,00	1986	1574	26,18	8,69	8,17	0,52	
	ПРИСВОЕНИЕ ИЛИ РАСТРАТЫ СТ.160 УК	80	53	50,94	62	65	-4,62	7	4	75,00	0	2	-100,00	1	0	100,00	8	6	33,33	88,57	91,55	-2,98	
	ГРАБЕЖА, СТ.161 УК	233	218	6,88	211	215	-1,86	12	9	33,33	1	4	-75,00	0	0	0,00	13	13	0,00	94,20	94,30	-0,10	
	РАЗБОЯ СТ.162 УК	17	15	13,33	19	18	5,56	1	0	100,00	0	0	0,00	0	0	0,00	1	0	100,00	95,00	100,00	-5,00	
ВЫМОГАТЕЛЬСТВО СТ.163 УК	62	47	31,91	11	6	83,33	49	39	25,64	0	0	0,00	0	0	0,00	49	39	25,64	18,33	13,33	5,00		
В Т О М Ч И С Л Е	УМЫШЛЕННОЕ УНИЧТОЖЕНИЕ ИЛИ ПОВРЕЖДЕНИЕ ИМУЩЕСТВА, СОВЕРШЕННЫЕ ИЗ ХУЛИГАНСКИХ ПОБУЖДЕНИЙ, ПУТЕМ ПОДЖОГА, ВЗРЫВА ИЛИ ИНЫМ ОБЩЕОПАСНЫМ СПОСОБОМ ЛИБО ПОВЛЕКШЕЕ ПО НЕОСТОРОЖНОСТИ СМЕРТЬ ЧЕЛОВЕКА ИЛИ ИНЫЕ ТЯЖКИЕ ПОСЛЕДСТВИЯ, Ч.2 СТ.167 УК	32	30	6,67	14	13	7,69	13	23	-43,48	0	1	-100,00	0	0	0,00	13	24	-45,83	51,85	35,14	16,72	
	ИЗГОТОВЛЕНИЕ ИЛИ СБЫТ ПОДДЕЛЬНЫХ ДЕНЕГ ИЛИ ЦЕННЫХ БУМАГ СТ. 186 УК РФ	56	41	36,59	1	0	100,00	49	36	36,11	0	0	0,00	0	0	0,00	49	36	36,11	2,00	0,00	2,00	
	БАНДИТИЗМ, СТ.209 УК	0	0	0,00	0	0	0,00	0	0	0,00	0	0	0,00	0	0	0,00	0	0	0,00	0,00	0,00	0,00	
	ОРГАНИЗАЦИЯ ПРЕСТУПНОГО СООБЩЕСТВА (ПРЕСТУПНОЙ ОРГАНИЗАЦИИ) ИЛИ УЧАСТИЕ ВНЕМ (НЕИ) СТ.210 УК	0	1	-100,00	2	1	100,00	0	0	0,00	0	1	-100,00	0	0	0,00	0	1	-100,00	100,00	50,00	50,00	
	ХУЛИГАНСТВО, СТ.213 УК	5	8	-37,50	5	4	25,00	3	3	0,00	0	0	0,00	0	0	0,00	3	3	0,00	62,50	57,14	5,36	
	НЕЗАКОННЫЕ ПРИОБРЕТЕНИЕ, ПЕРЕДАЧА, СБЫТ, ХРАНЕНИЕ, ПЕРЕВОЗКА ИЛИ НОШЕНИЕ ОРУЖИЯ, ЕГО ОСНОВНЫХ ЧАСТЕЙ, БОЕПРИПАСОВ, ВЗРЫВЧАТЫХ ВЕЩЕСТВ И ВЗРЫВНЫХ УСТРОЙСТВ СТ.222 УК	94	95	-1,05	64	69	-7,25	25	23	8,70	0	0	0,00	0	0	0,00	25	23	8,70	71,91	75,00	-3,09	
	НЕЗАКОННОЕ ПРИОБРЕТЕНИЕ, ПЕРЕДАЧА, СБЫТ, ХРАНЕНИЕ, ПЕРЕВОЗКА ИЛИ НОШЕНИЕ ВВ И ВУ, СТ.222.1 УК РФ	40	54	-25,93	38	36	5,56	5	16	-68,75	0	0	0,00	0	0	0,00	5	16	-68,75	88,37	69,23	19,14	
	НЕЗАКОННОЕ ИЗГОТОВЛЕНИЕ ОРУЖИЯ, СТ.223 УК РФ	26	19	36,84	16	14	14,29	11	4	175,00	0	0	0,00	0	0	0,00	11	4	175,00	59,26	77,78	-18,52	
	НЕЗАКОННЫЕ ПРИОБРЕТЕНИЕ, ХРАНЕНИЕ, ПЕРЕВОЗКА, ИЗГОТОВЛЕНИЕ, ПЕРЕРАБОТКА НАРКОТИЧЕСКИХ СРЕДСТВ, ПСИХОТРОПНЫХ ВЕЩЕСТВ ИЛИ ИХ АНАЛОГОВ, А ТАКЖЕ НЕЗАКОННЫЕ ПРИОБРЕТЕНИЕ, ХРАНЕНИЕ, ПЕРЕВОЗКА РАСТЕНИЙ, СОДЕРЖАЩИХ НАРКОТИЧЕСКИЕ СРЕДСТВА ИЛИ ПСИХОТРОПНЫЕ ВЕЩЕСТВА, ЛИБО ИХ ЧАСТЕЙ, СОДЕРЖАЩИХ НАРКОТИЧЕСКИЕ СРЕДСТВА ИЛИ ПСИХОТРОПНЫЕ ВЕЩЕСТВА СТ. 228 УК РФ	273	209	30,62	250	185	35,14	4	5	-20,00	4	0	100,00	0	0	0,00	8	5	60,00	96,90	97,37	-0,47	
	НЕЗАКОННЫЕ ПРОИЗВОДСТВО, СБЫТ ИЛИ ПЕРЕСЫЛКА НАРКОТИЧЕСКИХ СРЕДСТВ, ПСИХОТРОПНЫХ ВЕЩЕСТВ ИЛИ ИХ АНАЛОГОВ, А ТАКЖЕ НЕЗАКОННЫЕ СБЫТ ИЛИ ПЕРЕСЫЛКА РАСТЕНИЙ, СОДЕРЖАЩИХ НАРКОТИЧЕСКИЕ СРЕДСТВА ИЛИ ПСИХОТРОПНЫЕ ВЕЩЕСТВА, ЛИБО ИХ ЧАСТЕЙ, СОДЕРЖАЩИХ НАРКОТИЧЕСКИЕ СРЕДСТВА ИЛИ ПСИХОТРОПНЫЕ ВЕЩЕСТВА СТ. 228.1 УК РФ	826	1059	-22,00	204	227	-10,13	636	974	-34,70	3	1	200,00	0	0	0,00	639	975	-34,46	24,20	18,89	5,31	
В Т О М Ч И С Л Е	НАРУШЕНИЕ ПРАВИЛ ДОРОЖНОГО ДВИЖЕНИЯ И ЭКСПЛУАТАЦИИ ТРАНСПОРТНЫХ СРЕДСТВ СТ. 264 УК	102	118	-13,56	80	76	5,26	13	28	-53,57	0	3	-100,00	0	0	0,00	13	31	-58,06	86,02	71,03	14,99	
	ИЗ НИХ ПОВЛЕКШЕЕ ПО НЕОСТОРОЖНОСТИ СМЕРТЬ ЧЕЛОВЕКА ИЛИ СМЕРТЬ ДВУХ И БОЛЕЕ ЛИЦ ЛИБО СОВЕРШЕННОЕ ЛИЦОМ, НАХОДЯЩИМСЯ В СОСТОЯНИИ ОПЬЯНЕНИЯ, ПОВЛЕКШЕЕ ПО НЕОСТОРОЖНОСТИ СМЕРТЬ ЧЕЛОВЕКА ИЛИ СМЕРТЬ ДВУХ ИЛИ БОЛЕЕ ЛИЦ Ч.4-3-6 СТ. 264 УК	32	29	10,34	18	17	5,88	4	12	-66,67	0	1	-100,00	0	0	0,00	4	13	-69,23	81,82	56,67	25,15	
	НАРУШЕНИЕ ПДД ЛИЦОМ, ПОДВЕРГНУТЫМ АДМИНИСТРАТИВНОМУ НАКАЗАНИЮ, СТ.264.1 УК РФ	223	262	-14,89	236	262	-9,92	0	0	0,00	10	3	233,33	0	0	0,00	10	3	233,33	95,93	98,87	-2,93	
	ПРОТИВ ГОСУДАРСТВЕННОЙ ВЛАСТИ, ИНТЕРЕСОВ ГОСУДАРСТВЕННОЙ СЛУЖБЫ И СЛУЖБЫ В ОРГАНАХ МЕСТНОГО САМОУПРАВЛЕНИЯ (ГЛАВА 30 УК РФ)	63	39	61,54	28	26	7,69	1	0	100,00	0	0	0,00	0	1	-100,00	1	1	0,00	96,55	96,30	0,26	
	ЗЛОУПОТРЕБЛЕНИЕ ДОЛЖНОСТНЫМИ ПОЛНОМОЧИЯМИ СТ. 285 УК РФ	6	2	200,00	3	1	200,00	0	0	0,00	0	0	0,00	0	0	0,00	0	0	0,00	100,00	100,00	0,00	
	НЕЦЕЛЕВОЕ РАСХОДОВАНИЕ БЮДЖЕТНЫХ СРЕДСТВ, СРЕДСТВ ГОСУДАРСТВЕННЫХ ВНЕБЮДЖЕТНЫХ ФОНДОВ СТ.СТ. 285.1, 285.2 УК РФ	0	0	0,00	0	0	0,00	0	0	0,00	0	0	0,00	0	0	0,00	0	0	0,00	0,00	0,00	0,00	
	ПРЕВЫШЕНИЕ ДОЛЖНОСТНЫХ ПОЛНОМОЧИЙ СТ. 286 УК РФ	4	11	-63,64	5	3	66,67	1	0	100,00	0	0	0,00	0	1	-100,00	1	1	0,00	83,33	75,00	8,33	
	ПОЛУЧЕНИЕ ВЗЯТКИ СТ. 290 УК РФ	7	4	75,00	4	3	33,33	0	0	0,00	0	0	0,00	0	0	0,00	0	0	0,00	100,00	100,00	0,00	
	ДАЧА ВЗЯТКИ СТ. 291 УК РФ	9	3	200,00	6	3	100,00	0	0	0,00	0	0	0,00	0	0	0,00	0	0	0,00	100,00	100,00	0,00	
	ПОСРЕДНИЧЕСТВО ВО ВЗЯТОЧНИЧЕСТВЕ СТ. 291.1 УК РФ	0	0	0,00	0	0	0,00	0	0	0,00	0	0	0,00	0	0	0,00	0	0	0,00	0,00	0,00	0,00	
В Т О М Ч И С Л Е	МЕЛКОЕ ВЗЯТОЧНИЧЕСТВО, СТ.291.2 УК РФ	26	8	225,00	3	6	-50,00	0	0	0,00	0	0	0,00	0	0	0,00	0	0	0,00	100,00	100,00	0,00	
	СЛУЖЕБНЫЙ ПОДЛОГ СТ. 292 УК РФ	5	7	-28,57	6	8	-25,00	0	0	0,00	0	0	0,00	0	0	0,00	0	0	0,00	100,00	100,00	0,00	
	ПОДДЕЛКА, ИЗГОТОВЛЕНИЕ ИЛИ СБЫТ ПОДДЕЛЬНЫХ ДОКУМЕНТОВ, ГОСУДАРСТВЕННЫХ НАГРАД, ШТАМПОВ, ПЕЧАТЕЙ, БЛАНКОВ СТ.327 УК	434	320	35,63	142	142	0,00	206	153	34,64	2	0	100,00	0	0	0,00	208	153	35,95	40,57	48,14	-7,56	
	ИЗГОТОВЛЕНИЕ, СБЫТ ПОДДЕЛЬНЫХ МАРОК АКЦИОННОГО СБОРА, СПЕЦИАЛЬНЫХ МАРОК ИЛИ ЗНАКОВ СООТВЕТСТВИЯ ЛИБО ИХ ИСПОЛЬЗОВАНИЕ СТ. 327.1 УК РФ	7	6	16,67	0	0	0,00	7	6	16,67	0	0	0,00	0	0	0,00	7	6	16,67	0,00	0,00	0,00	

ХАРАКТЕРИСТИКА ЛИЦ, СОВЕРШИВШИХ ПРЕСТУПЛЕНИЯ

				ВСЕГО		ДИНА- МИКА +/-	В ТОМ ЧИСЛЕ							
							ЖЕНЩИН		ДИНА- МИКА +/-	НЕСОВЕРШЕН- НОЛЕТНИХ		ДИНА- МИКА +/-		
				ТГ	ПГ					ТГ	ПГ		ТГ	ПГ
ВЫЯВЛЕНО ЛИЦ, СОВЕРШИВШИХ ПРЕСТУПЛЕНИЯ				1	4608	4731	-2,60	845	896	-5,69	182	199	-8,54	
В Т О М Ч И С Л Е	УЧАЩИХСЯ			2	196	214	-8,41	39	30	30,00	146	152	-3,95	
	СТУДЕНТОВ			3	13	5	160,00	1	2	-50,00	4	0	100,00	
	ВОЕННОСЛУЖАЩИХ, ГРАЖДАНСКОГО ПЕРСОНАЛА ВОИНСКИХ ЧАСТЕЙ, УЧРЕЖДЕНИЙ ПРИ ИСПОЛНЕНИИ СЛУЖЕБНЫХ ОБЯЗАННОСТЕЙ, ГРАЖДАН В ПЕРИОД ПРОХОЖДЕНИЯ ВОЕННЫХ СБОРОВ			4	0	0	0,00	0	0	0,00	0	0	0,00	
	НЕ ИМЕЮЩИХ ПОСТОЯННОГО ИСТОЧНИКА ДОХОДА			5	2811	2914	-3,53	525	567	-7,41	0	0	0,00	
	БЕЗРАБОТНЫХ			6	65	67	-2,99	21	15	40,00	0	0	0,00	
	В СОСТАВЕ	ГРУППЫ ЛИЦ		7	31	29	6,90	6	6	0,00	1	4	-75,00	
		ГРУППЫ ЛИЦ ПО ПРЕДВАРИТЕЛЬНОМУ СГОВОРУ		8	358	402	-10,95	39	62	-37,10	40	60	-33,33	
		ОРГАНИЗОВАННОЙ ГРУППОЙ ИЛИ ПРЕСТУПНЫМ СООБЩЕСТВОМ (ПРЕСТУПНОЙ ОРГАНИЗАЦИЕЙ)		9	43	32	34,38	7	4	75,00	0	1	-100,00	
	В СОСТОЯНИИ ОПЬЯНЕНИЯ		АЛКОГОЛЬНОГО		10	1298	1533	-15,33	201	219	-8,22	13	18	-27,78
			НАРКОТИЧЕСКОГО		11	18	16	12,50	0	3	-100,00	0	1	-100,00
	РАНЕЕ СОВЕРШАВШИХ ПРЕСТУПЛЕНИЯ				12	3015	3042	-0,89	460	458	0,44	58	64	-9,38
	ИЗ НИХ	РАНЕЕ СУДИМЫХ ЗА ПРЕСТУПЛЕНИЯ			13	1559	1578	-1,20	234	200	17,00	14	15	-6,67
		ПРИЗНАННЫЕ	РЕЦИДИВОМ		14	669	738	-9,35	69	57	21,05	0	0	0,00
			ОПАСНЫМ РЕЦИДИВОМ		15	120	102	17,65	11	7	57,14	0	0	0,00
			ОСОБО ОПАСНЫМ РЕЦИДИВОМ		16	53	52	1,92	1	5	-80,00	0	0	0,00
		НАХОДИВШИХСЯ ПОД СЛЕДСТВИЕМ С МЕРОЙ ПРЕСЕЧЕНИЯ, НЕ СВЯЗАННОЙ С АРЕСТОМ			17	32	38	-15,79	8	5	60,00	1	0	100,00
		В ТЕЧЕНИИ 1 ГОДА ПОСЛЕ ОСВОБОЖДЕНИЯ			18	314	332	-5,42	39	47	-17,02	1	0	100,00
		ПОСЛЕ УСЛОВНО-ДОСРОЧНОГО ОСВОБОЖДЕНИЯ			19	30	33	-9,09	6	2	200,00	0	0	0,00
		ПОСЛЕ УСЛОВНОГО ОСУЖДЕНИЯ			20	204	184	10,87	28	25	12,00	5	4	25,00

ПРЕСТУПЛЕНИЯ, СОВЕРШЕННЫЕ В ОБЩЕСТВЕННЫХ МЕСТАХ, НА ДОРОГАХ И ТРАССАХ ВНЕ НАСЕЛЕННЫХ ПУНКТОВ

			ИЗ ЧИСЛА ПРЕСТУПЛЕНИЙ, ЗАРЕГИСТРИРОВАННЫХ В ОТЧЕТНОМ ПЕРИОДЕ, СОВЕРШЕНО:													
			В ОБЩЕСТ-ВЕННЫХ МЕСТАХ		ДИНА- МИКА +/-	УДЕЛЬНЫЙ ВЕС ОТ КОЛИЧЕСТВА ПРЕСТУПЛЕНИЙ ДАННОГО ВИДА, %	В ТОМ ЧИСЛЕ			НА ДОРОГАХ, ТРАССАХ ВНЕ НАСЕЛЕННЫХ ПУНКТОВ		ДИНА- МИКА +/-	УДЕЛЬНЫЙ ВЕС ОТ КОЛИЧЕСТВА ПРЕСТУПЛЕНИЙ ДАННОГО ВИДА, %			
							НА УЛИЦАХ, ПЛОЩАДЯХ, В ПАРКАХ, СКВЕРАХ		ДИНА- МИКА +/-					УДЕЛЬНЫЙ ВЕС ОТ КОЛИЧЕСТВА ПРЕСТУПЛЕНИЙ ДАННОГО ВИДА, %		
							ТГ	ПГ							ТГ	ПГ
ВСЕГО			1	3319	3218	3,14	27,44	1585	1480	7,09	13,10	99	115	-13,91	0,82	
В Т О М Ч И С Л Е	ТЯЖКИХ И ОСОБО ТЯЖКИХ		2	385	360	6,94	3,18	326	206	58,25	2,69	7	4	75,00	0,06	
	НЕБОЛЬШОЙ И СРЕДНЕЙ ТЯЖЕСТИ		3	893	2858	-68,75	24,92	529	1274	-58,48	14,76	36	111	-67,57	1,00	
	УБИЙСТВО И ПОКУШЕНИЕ НА УБИЙСТВО Ч. 3 СТ. 30, СТ. СТ. 105,106,107 УК РФ		4	4	3	33,33	0,03	4	3	33,33	0,03	0	4	-100,00	0,00	
	УМЫШЛЕННОЕ ПРИЧИНЕНИЕ ТЯЖКОГО ВРЕДА ЗДОРОВЬЮ СТ. 111 УК РФ		5	20	25	-20,00	0,00	19	17	11,76	0,00	0	0	0,00	0,00	
	ИЗ НИХ	ПОВЛЕКШЕЕ ПО НЕОСТОРОЖНОСТИ СМЕРТЬ ПОТЕРПЕВШЕГО Ч. 4 СТ. 111 УК РФ	6	0	3	-100,00	0,00	0	2	-100,00	0,00	0	0	0,00	0,00	
	ИЗНАСИЛОВАНИЕ И ПОКУШЕНИЕ НА ИЗНАСИЛОВАНИЕ Ч. 3 СТ. 30, СТ. 131 УК РФ		7	1	0	100,00	33,33	1	0	100,00	33,33	0	0	0,00	0,00	
	ХИЩЕНИЕ ЧУЖОГО ИМУЩЕСТВА, СОВЕРШЕННОЕ В ВИДЕ:	КРАЖИ СТ. 158 УК РФ		8	1568	1464	7,10	156800,00	511	527	-3,04	51100,00	14	9	55,56	1400,00
		ИЗ НИХ	ТРАНСПОРТНЫХ СРЕДСТВ*	9	29	22	31,82	1,85	28	22	27,27	5,48	1	1	0,00	7,14
		ГРАБЕЖА СТ. 161 УК РФ		10	206	175	17,71	0,00	38	42	-9,52	0,00	1	0	100,00	0,00
		РАЗБОЯ СТ. 162 УК РФ		11	8	12	-33,33	15,09	5	7	-28,57	9,43	0	0	0,00	0,00
	ВЫМОГАТЕЛЬСТВО СТ. 163 УК РФ		12	2	2	0,00	0,00	2	2	0,00	0,00	0	0	0,00	0,00	
	ХУЛИГАНСТВО СТ. 213 УК РФ		13	3	7	-57,14	27,27	2	4	-50,00	18,18	0	0	0,00	0,00	
	НЕЗАКОННЫЕ ПРИОБРЕТЕНИЕ, ПЕРЕДАЧА, СБЫТ, ХРАНЕНИЕ, ПЕРЕВОЗКА ИЛИ НОШЕНИЕ ОРУЖИЯ, ЕГО ОСНОВНЫХ ЧАСТЕЙ, БОЕПРИПАСОВ, ВЗРЫВЧАТЫХ ВЕЩЕСТВ И ВЗРЫВНЫХ УСТРОЙСТВ СТ. 222 УК РФ		14	1	3	-66,67	0,00	1	2	-50,00	0,00	1	0	100,00	0,00	
	СВЯЗАННЫЕ С НЕЗАКОННЫМ ОБОРОТОМ НАРКОТИЧЕСКИХ СРЕДСТВ, ПСИХОТРОПНЫХ ВЕЩЕСТВ ИЛИ ИХ АНАЛОГОВ, СИЛЬНОДЕЙСТВУЮЩИХ ВЕЩЕСТВ		15	273	163	67,48	1706,25	249	129	93,02	1556,25	3	3	0,00	18,75	

* Удельный вес от числа зарегистрированных краж, совершенных в общественных местах, в том числе на улицах, площадях, парках, скверах, на дорогах, трассах, вне населенных пунктов

СОЦИАЛЬНО-КРИМИНОЛОГИЧЕСКАЯ ХАРАКТЕРИСТИКА ПРЕСТУПНОСТИ

КОЛИЧЕСТВО ПРЕДВАРИТЕЛЬНО РАССЛЕДОВАННЫХ ПРЕСТУПЛЕНИЙ В ОТЧЕТНОМ ПЕРИОДЕ (ИЗ ЧИСЛА НАХОДИВШИХСЯ В ПРОИЗВОДСТВЕ ИЛИ ЗАРЕГИСТРИРОВАННЫХ В ОТЧЕТНОМ ПЕРИОДЕ) СОВЕРШЕННЫХ		ВСЕГО		ДИНАМИКА +/-, %	Удельный вес от расследованных прест %		ДИНАМИКА +/-, %	В ТОМ ЧИСЛЕ ТЯЖКИЕ И ОСОБО ТЯЖКИЕ			
								ВСЕГО		ДИНАМИКА +/-, %	Уд. вес от гр.1, %
		тг	пг		тг	пг		тг	пг		
НЕСОВЕРШЕННОЛЕТНИМИ ИЛИ ПРИ ИХ СОУЧАСТИИ		259	263	-1,52	4,56	4,66	-0,10	65	61	6,56	25,10
РАНЕЕ СОВЕРШАВШИМИ ПРЕСТУПЛЕНИЯ		3926	3770	4,14	69,19	66,80	2,40	780	579	34,72	19,87
В ТОМ ЧИСЛЕ	РАНЕЕ СУДИМЫМИ	2257	2114	6,76	39,78	37,46	2,32	412	339	21,53	18,25
В ГРУППЕ (ВСЕГО)		324	254	27,56	5,71	4,50	1,21	162	118	37,29	50,00
В ТОМ ЧИСЛЕ	ГРУППОЙ ЛИЦ	14	12	16,67	0,25	0,21	0,03	6	5	20,00	42,86
	ГРУППОЙ ЛИЦ ПО ПРЕДВАРИТЕЛЬНОМУ СГОВОРУ	253	218	16,06	4,46	3,86	0,60	99	89	11,24	39,13
	ОРГАНИЗОВАННОЙ ГРУППОЙ ИЛИ ПРЕСТУПНЫМ СООБЩЕСТВОМ	57	24	137,50	1,00	0,43	0,58	57	24	137,50	100,00
	из них организованной группой	31	22	40,91	0,55	0,39	0,16	31	22	40,91	100,00
	преступным сообществом (преступной организацией)	26	2	1200,00	0,46	0,04	0,42	26	2	1200,00	100,00
В СОСТОЯНИИ ОПЬЯНЕНИЯ	АЛКОГОЛЬНОГО	1445	1663	-13,11	25,47	29,46	-4,00	299	242	23,55	20,69
	НАРКОТИЧЕСКОГО	21	14	50,00	0,37	0,25	0,12	7	4	75,00	33,33
	ТОКСИЧЕСКОГО	1	1	0,00	0,02	0,02	0,00	0	0	0,00	0,00

ПРЕСТУПЛЕНИЯ, СВЯЗАННЫЕ С ИНОСТРАННЫМИ ГРАЖДДАНАМИ И ЛИЦАМИ БЕЗ ГРАЖДАНСТВА

КОЛИЧЕСТВО ПРЕСТУПЛЕНИЙ, О КОТОРЫХ МАТЕРИАЛЫ И УГОЛОВНЫЕ ДЕЛА НАПРАВЛЕНЫ В СУД ЛИБО РАЗРЕШЕНЫ В ОТЧЕТНОМ ПЕРИОДЕ, СОВЕРШЕНЫ		ВСЕГО		ДИНАМИКА +/-, %	Удельный вес, %
		тг	пг		
ИНОСТРАННЫМИ ГРАЖДДАНАМИ И ЛИЦАМИ БЕЗ ГРАЖДАНСТВА		98	81	20,99	1,73 *
В ТОМ ЧИСЛЕ	ГРАЖДДАНАМИ ГОСУДАРСТВ - УЧАСТНИКОВ СНГ	74	74	0,00	1,30 *

* От числа расследованных преступлений

СОСТОЯНИЕ И ДИНАМИКА ПРЕСТУПНОСТИ В МУРМАНСКОЙ ОБЛАСТИ

		ВСЕГО ЗАРЕГИСТРИ- РОВАНО ПРЕСТУПЛЕНИЙ	ДИНАМИКА +/-	ИЗ ЧИСЛА ПРЕСТУПЛЕНИЙ, ДЕЛА И МАТЕРИАЛЫ КОТОРЫХ НАХОДИЛИСЬ В ПРОИЗВОДСТВЕ				КОЭФФИЦИЕНТ ПРЕСТУПНОСТИ НА 1 ТЫС. ЧЕЛ.	
				ВСЕГО ПРЕДВАРИ- ТЕЛЬНО РАССЛЕ- ДОВАНО	ДИНАМИКА +/-	ВСЕГО ПРИОСТА- НОВЛЕНО ПО П.1-3 Ч.1 СТ.208 УПК РФ	ДИНАМИКА +/-		РАСКРЫВАЕМОСТЬ, %
ВСЕГО		12096	-1,08	5674	0,53	6255	5,32	47,56	16,31
В ТОМ ЧИСЛЕ	ОКТЯБРЬСКИЙ ОКРУГ г. МУРМАНСКА	1946	-2,75	874	-5,10	1174	39,26	42,68	20,36
	ЛЕНИНСКИЙ ОКРУГ г. МУРМАНСКА	1827	-2,77	781	-11,45	952	4,16	45,07	21,89
	ПЕРВОМАЙСКИЙ ОКРУГ г. МУРМАНСКА	1775	-2,47	812	11,08	960	-2,14	45,82	15,85
	КОЛЬСКИЙ РАЙОН	859	10,55	397	18,15	447	19,52	47,04	21,19
	г. МОНЧЕГОРСК	668	-9,97	304	8,96	378	-8,92	44,57	14,85
	г. АПАТИТЫ	950	3,94	454	-2,16	479	7,88	48,66	17,38
	г. КИРОВСК	458	-2,97	185	2,78	277	8,63	40,04	16,27
	г. ПОЛЯРНЫЕ ЗОРИ	265	-3,28	146	25,86	108	-21,17	57,48	16,18
	КОВДОРСКИЙ РАЙОН	251	-0,79	162	8,72	87	-13,86	65,06	13,82
	г. ОЛЕНЕГОРСК	532	5,77	319	11,93	201	-17,62	61,35	17,90
	ЛОВОЗЕРСКИЙ РАЙОН	132	-13,16	84	27,27	66	11,86	56,00	12,02
	г. КАНДАЛАКША	633	6,03	328	2,82	261	-1,14	55,69	15,10
	ТЕРСКИЙ РАЙОН	95	-6,86	59	-7,81	34	-10,53	63,44	18,70
	ПЕЧЕНГСКИЙ РАЙОН	485	-7,44	227	-18,64	229	-7,66	49,78	13,14
	Г. СЕВЕРОМОРСК	689	-2,96	306	-9,47	368	0,82	45,40	10,79
	Г. ОСТРОВНОЙ	11	57,14	3	-25,00	4	300,00	42,86	6,35
	АЛЕКСАНДРОВСК	434	6,37	199	10,56	191	-9,91	51,03	9,55
	ЗАОЗЕРСК	61	-14,08	31	-27,91	21	-32,26	59,62	6,60
	ВИДЯЕВО	25	13,64	3	-62,50	18	38,46	14,29	4,32

СОСТОЯНИЕ И ДИНАМИКА ТЯЖКИХ И ОСОБО ТЯЖКИХ ПРЕСТУПЛЕНИЙ В МУРМАНСКОЙ ОБЛАСТИ

		ВСЕГО ЗАРЕГИСТРИ- РОВАНО ПРЕСТУПЛЕНИЙ	ДИНАМИКА +/-	УДЕЛЬНЫЙ ВЕС ОТ ОБЩЕГО ЧИСЛА ЗАРЕГИСТРИ- РОВАННЫХ, %	ИЗ ЧИСЛА ПРЕСТУПЛЕНИЙ, ДЕЛА И МАТЕРИАЛЫ КОТОРЫХ НАХОДИЛИСЬ В ПРОИЗВОДСТВЕ					
					ВСЕГО ПРЕДВАРИ- ТЕЛЬНО РАССЛЕ- ДОВАНО	ДИНАМИКА +/-	РАСКРЫВАЕМОСТЬ, %	ВСЕГО ПРИОСТА- НОВЛЕНО ПО П.1-3 Ч.1 СТ.208 УПК РФ	ДИНАМИКА +/-	УДЕЛЬНЫЙ ВЕС ОТ ОБЩЕГО ЧИСЛА ПРИОСТАНОВЛЕН- НЫХ ПО П.1-3 Ч.1 СТ.208 УПК РФ, %
ВСЕГО		3583	1,96	29,62	1205	27,51	33,78	2362	8,75	37,76
В ТОМ ЧИСЛЕ	ОКТЯБРЬСКИЙ ОКРУГ г. МУРМАНСКА	704	-7,97	36,18	211	7,11	28,63	526	36,62	44,80
	ЛЕНИНСКИЙ ОКРУГ г. МУРМАНСКА	480	-8,40	26,27	152	6,29	29,75	359	5,90	37,71
	ПЕРВОМАЙСКИЙ ОКРУГ г. МУРМАНСКА	582	4,86	32,79	191	83,65	32,65	394	1,81	41,04
	КОЛЬСКИЙ РАЙОН	232	17,17	27,01	79	88,10	32,92	161	64,29	36,02
	г. МОНЧЕГОРСК	211	-2,31	31,59	53	15,22	26,50	147	-3,29	38,89
	г. АПАТИТЫ	256	9,87	26,95	106	23,26	41,90	147	9,70	30,69
	г. КИРОВСК	109	-6,84	23,80	30	3,45	25,00	90	18,42	32,49
	г. ПОЛЯРНЫЕ ЗОРИ	96	2,13	36,23	53	278,57	54,08	45	-29,69	41,67
	КОВДОРСКИЙ РАЙОН	60	-10,45	23,90	26	-10,34	50,00	26	-49,02	29,89
	г. ОЛЕНЕГОРСК	139	21,93	26,13	43	7,50	37,72	71	-35,45	35,32
	ЛОВОЗЕРСКИЙ РАЙОН	36	-21,74	27,27	17	41,67	38,64	27	42,11	40,91
	г. КАНДАЛАКША	162	14,89	25,59	75	25,00	47,17	84	15,07	32,18
	ТЕРСКИЙ РАЙОН	14	16,67	14,74	5	-61,54	38,46	8	100,00	23,53
	ПЕЧЕНГСКИЙ РАЙОН	129	-2,27	26,60	55	17,02	43,31	72	-28,00	31,44
	Г. СЕВЕРОМОРСК	179	23,45	25,98	56	55,56	34,15	108	3,85	29,35
	Г. ОСТРОВНОЙ	6	100,00	54,55	2	0,00	66,67	1	0,00	25,00
	АЛЕКСАНДРОВСК	167	30,47	38,48	48	29,73	36,92	82	26,15	42,93
	ЗАОЗЕРСК	14	-17,65	22,95	3	-57,14	27,27	8	14,29	38,10
	ВИДЯЕВО	7	0,00	28,00	0	-100,00	0,00	6	50,00	33,33

РАЗМЕР ПРИЧИНЕННОГО МАТЕРИАЛЬНОГО УЩЕРБА (ИЗ ЧИСЛА НАХОДИВШИХСЯ В ПРОИЗВОДСТВЕ) (В ТЫС. РУБ.)											ДОБРОВОЛЬНО ПОГАШЕНО И ИЗЪЯТО (В ТЫС. РУБ.)						СТОИМОСТЬ ИМУЩЕСТВА (В ТОМ ЧИСЛЕ СУММА ДЕНЕЖНЫХ СРЕДСТВ), НА КОТОРОЕ НАЛОЖЕН АРЕСТ (В ТЫС.РУБ.)		ДИНА- МИКА +/-		УДЕЛЬНЫЙ ВЕС ДОБРОВОЛЬНО ПОГАШЕННОГО МАТЕРИАЛЬНОГО УЩЕРБА, ИЗЪЯТОГО ИМУЩЕСТВА И ПРИЧИНЕННОГО МАТЕРИАЛЬНОГО УЩЕРБА, %						УДЕЛЬНЫЙ ВЕС ДОБРОВОЛЬНО ПОГАШЕННОГО МАТЕРИАЛЬНОГО УЩЕРБА, ИЗЪЯТОГО ИМУЩЕСТВА, СТОИМОСТИ ИМУЩЕСТВА НА КОТОРОЕ НАЛОЖЕН АРЕСТ И ПРИЧИНЕННОГО МАТЕРИАЛЬНОГО УЩЕРБА, %										
ПО ОКОНЧЕННЫМ У/Д		ДИНА- МИКА +/-	ПО МАТЕРИАЛАМ ОБ ОТКАЗЕ В ВУД ПО НЕРЕА- БИЛИТИРУЮЩИМ ОСНОВАНИЯМ		ДИНА- МИКА +/-	ПО ПРИОСТАНОВ- ЛЕННЫМ У/Д		ДИНА- МИКА +/-	ВСЕГО	ДИНА- МИКА +/-	ДОБРОВОЛЬНО ПОГАШЕН МАТЕРИАЛЬНЫЙ УЩЕРБ (В ТЫС.РУБ.)		ДИНАМИКА +/-	ИЗЪЯТО ИМУЩЕСТВА, ДЕНЕГ, ЦЕННОСТЕЙ НА СУММУ (В ТЫС.РУБ.)		ДИНА- МИКА +/-					ВСЕГО	ДИНАМИКА А +/-	ОТ ПРИЧИНЕННОГО УЩЕРБА ПО ОКОНЧЕННЫМ У/Д И МАТЕРИАЛАМ ОБ ОТКАЗЕ В ВУД ПО НЕРЕАБИЛИТИРУЮЩИ И ОСНОВАНИЯМ (ИЗ ОТЧЕТА 4-ЕГС)		ДИНА- МИКА +/-	ПО ОКОНЧЕННЫМ, ПРИОСТАНОВЛЕННЫМ У/Д И МАТЕРИАЛАМ ОБ ОТКАЗЕ В ВУД ПО НЕРЕАБИЛИТИРУЮЩИ И ОСНОВАНИЯМ		ДИНА- МИКА +/-	ПО ОКОНЧЕННЫМ, ПРИОСТАНОВЛЕННЫМ У/Д И МАТЕРИАЛАМ ОБ ОТКАЗЕ В ВУД ПО НЕРЕАБИЛИТИРУЮЩИ И ОСНОВАНИЯМ (ИЗ ОТЧЕТА 4-ЕГС)		ДИНАМИКА А +/-						
			ТГ	ПГ		ТГ	ПГ				ТГ	ПГ		ТГ	ПГ								ТГ	ПГ		ТГ	ПГ		ТГ	ПГ		ТГ	ПГ	ТГ	ПГ	ТГ	ПГ
		ТГ	ПГ			ТГ	ПГ			ТГ	ПГ			ТГ	ПГ			ТГ	ПГ			ТГ	ПГ			ТГ	ПГ			ТГ	ПГ			ТГ	ПГ		
МУРМАНСК	1	224381	268023	-16,28	172	82	109,76	408685	480920	-15,02	633238	749025	-15,46	84189	155989	-46,03	23512	11626	102,24	107701	167615	-35,75	35771	83614	-57,22	17	22	-23,99	48	63	-23,29	23	34	-32,44	64	94	-31,82
ОКТЯБРЬСКИЙ	2	91085	237304	-61,62	162	19	752,63	152832	108174	41,28	244079	345497	-29,25	58566	151828	-61,43	14158	824	1618,20	72724	152652	-52,36	20204	57605	-64,93	30	44	-32,55	80	64	23,91	38	61	-37,45	102	89	14,94
ЛЕНИНСКИЙ	3	114233	15171	652,97	0	21	-100,00	135969	293034	-53,60	250202	308226	-18,83	23366	2738	753,40	4624	9107	-49,23	27990	11845	136,30	4950	16215	-69,47	11	4	191,41	25	78	-68,58	13	9	44,73	29	185	-84,39
ПЕРВОМАЙСКИЙ	4	19063	15548	22,61	10	41	-75,61	119884	79712	50,40	138957	95301	45,81	2257	1423	58,61	4729	1695	179,00	6986	3118	124,05	10617	9794	8,40	5	3	53,82	37	20	83,15	13	14	-6,49	92	83	11,42
КОЛЬСКИЙ	5	32188	85018	-62,14	11	16	-31,25	167119	63237	164,27	199318	148271	34,43	22660	87190	-74,01	101408	6688	1416,27	124068	93878	32,16	3844	4740	-18,90	62	63	-1,69	385	110	249,02	64	67	-3,52	397	116	242,55
МОНЧЕГОРСКИЙ	6	1096	4058	-72,99	0	0	0,00	47364	23626	100,47	48460	27684	75,05	408	690	-40,87	321	289	11,07	729	979	-25,54	13	799	-98,37	2	4	-57,63	67	24	175,63	2	6	-76,17	68	44	54,53
г. АПАТИТЫ	7	11193	2065	442,03	61	0	100,00	77560	40885	89,70	88814	42950	106,78	1409	526	167,87	278	443	-37,25	1687	969	74,10	6552	421	1456,29	2	2	-15,93	15	47	-68,05	9	3	186,42	73	67	8,77
г. КИРОВСК	8	18485	3465	433,48	313	0	100,00	28074	15497	81,16	46872	18962	147,19	10232	697	1368,01	307	269	14,13	10539	966	990,99	116560	1227	9399,59	22	5	341,65	56	28	101,08	271	12	2243,65	676	63	968,30
ПОЛЯНЫЕ ЗОРИ	9	9956	505	1871,49	0	149	-100,00	18554	7490	147,72	28510	8144	250,07	820	328	150,00	894	290	208,28	1714	618	177,35	1681	11	15181,82	6	8	-20,82	17	95	-81,78	12	8	54,27	34	96	-64,55
КОВДОРСКИЙ	10	5489	238865	-97,70	0	0	0,00	21661	7846	176,08	27150	246711	-89,00	1895	238346	-99,20	243	97	150,52	2138	238443	-99,10	105	0	100,00	8	97	-91,86	39	100	-60,98	8	97	-91,45	41	100	-59,07
ОЛЕНЕГОРСКИЙ	11	2226	4578	-51,38	20	0	100,00	30465	12516	143,41	32711	17094	91,36	1339	391	242,46	3821	199	1820,10	5160	590	774,58	220	823	-73,27	16	3	357,10	230	13	1682,31	16	8	98,91	240	31	675,96
ЛОВОЗЕРСКИЙ	12	2725	2393	13,87	0	0	0,00	10348	7534	37,35	13073	9927	31,69	1675	228	634,65	115	589	-80,48	1790	817	119,09	1218	0	100,00	14	8	66,34	66	34	92,41	23	8	179,59	110	34	223,35
КАНДАЛАКША	13	3604	8820	-59,14	0	69	-100,00	24653	21165	16,48	28257	30054	-5,98	1769	1371	29,03	2097	512	309,57	3866	1883	105,31	532	611	-12,93	14	6	118,18	107	21	406,47	16	8	87,47	122	28	334,89
ТЕРСКИЙ	14	862	1033	-16,55	0	2	-100,00	1878	8550	-78,04	2740	9585	-71,41	582	419	38,90	503	845	-40,47	1085	1264	-14,16	60	0	100,00	40	13	200,23	126	122	3,06	42	13	216,83	133	122	8,78
ПЕЧЕНГОСКИЙ	15	3565	6524	-45,36	165	1	16400,00	48156	25294	90,39	51886	31819	63,07	1790	2691	-33,48	7471	3635	105,53	9261	6326	46,40	883	408	116,42	18	20	-10,21	248	97	156,09	20	21	-7,61	272	103	163,53
Г. СЕВЕРОМОРСК	16	3524	14166	-75,12	95	0	100,00	64376	34447	86,88	67995	48613	39,87	1723	2390	-27,91	258	3629	-92,89	1981	6019	-67,09	1876	100	1776,00	3	12	-76,49	55	42	28,83	6	13	-54,96	107	43	146,77
Г. ОСТРОВНОЙ	17	7827	920	750,76	0	7	-100,00	925	4	23025,00	8752	931	840,06	7763	0	100,00	205	920	-77,72	7968	920	766,09	1897	0	100,00	91	99	-7,87	102	99	2,58	113	99	14,07	126	99	27,01
АЛЕКСАНДРОВСК	18	2606	5636	-53,76	0	3	-100,00	39969	30373	31,59	42575	36012	18,22	1217	3036	-59,91	494	587	-15,84	1711	3623	-52,77	2011	7767	-74,11	4	10	-60,04	66	64	2,19	9	32	-72,37	143	202	-29,29
ЗАОЗЕРСК	19	2743	1183	131,87	0	7	-100,00	10953	1592	588,00	13696	2782	392,31	2407	458	425,55	4700	913	414,79	7107	1371	418,38	0	0	0,00	52	49	5,30	259	115	124,89	52	49	5,30	259	115	124,89
ВИДЛЕВО	20	50	2365	-97,89	0	0	0,00	2185	218	902,29	2235	2583	-13,47	50	65	-23,08	0	1822	-100,00	50	1887	-97,35	0	0	0,00	2	73	-96,93	100	80	25,33	2	73	-96,93	100	80	25,33
ВСЕГО	21	332519	649616	-48,81	837	336	149,11	1002926	781192	28,38	1336282	1431144	-6,63	141928	494816	-71,32	146626	33350	339,66	288554	528166	-45,37	173222	100519	72,33	22	37	-41,51	87	81	6,52	35	44	-21,33	139	97	43,20

СВЕДЕНИЯ О ЗАРЕГИСТРИРОВАННЫХ ПРЕСТУПЛЕНИЯХ

Мурманская область			КОЛИЧЕСТВО ПРЕСТУПЛЕНИЙ, ЗАРЕГИСТРИРОВАННЫХ В ОТЧЕТНОМ ПЕРИОДЕ		ДИНАМИКА +/-	РАСКРЫВАЕМОСТЬ, %		ДИНАМИКА +/-
			ТГ	ПГ		ТГ	ПГ	
ВСЕГО			12096	12228	-1,08	47,56	48,73	-1,16
ОСОБО ТЯЖКИХ			692	546	26,74	39,85	44,61	-4,76
ТЯЖКИХ			2891	2968	-2,59	32,42	27,34	5,08
ЭКОНОМИЧЕСКОЙ НАПРАВЛЕННОСТИ			441	329	34,04	71,86	74,06	-2,20
КОРРУПЦИОННОЙ НАПРАВЛЕННОСТИ			104	81	28,40	95,83	98,70	-2,87
СОВЕРШЕННЫХ В СФЕРЕ ЖЖХ			26	12	116,67	100,00	100,00	0,00
СВЯЗАННЫХ С ОБОРОНО-ПРОМЫШЛЕННЫМ КОМПЛЕКСОМ			7	7	0,00	100,00	75,00	25,00
СВЯЗАННЫХ С НЕЗАКОННЫМ ОБОРОТОМ		НАРКОТИЧЕСКИХ СРЕДСТВ, ПСИХОТРОПНЫХ И СИЛЬНОДЕЙСТВУЮЩИХ ВЕЩЕСТВ	1135	1281	-11,40	41,63	29,78	11,85
		ОРУЖИЯ	166	173	-4,05	74,25	73,17	1,08
С ИСПОЛЬЗОВАНИЕМ ОРУЖИЯ			21	19	10,53	94,12	95,00	-0,88
В Т.Ч.		ОГНЕСТРЕЛЬНОГО	16	8	100,00	90,91	100,00	-9,09
УБИЙСТВО И ПОКУШЕНИЕ НА УБИЙСТВО СТ.СТ. 30, 105,106,107 УК РФ			30	29	3,45	100,00	100,00	0,00
УМЫШЛЕННОЕ ПРИЧИНЕНИЕ ТЯЖКОГО ВРЕДА ЗДОРОВЬЮ СТ.111 УК РФ			111	123	-9,76	99,10	100,00	-0,90
ИЗ НИХ		ПОВЛЕКШЕЕ ПО НЕОСТОРОЖНОСТИ СМЕРТЬ ПОТЕРПЕВШЕГО Ч.4 СТ.111 УК РФ	20	24	-16,67	96,00	100,00	-4,00
УМЫШЛЕННОЕ ПРИЧИНЕНИЕ СРЕДНЕЙ ТЯЖЕСТИ ВРЕДА ЗДОРОВЬЮ, СТ.112 УК РФ			205	206	-0,49	63,03	61,65	1,38
УМЫШЛЕННОЕ ПРИЧИНЕНИЕ ЛЕГКОГО ВРЕДА ЗДОРОВЬЮ, СТ.115 УК РФ			249	278	-10,43	73,42	75,83	-2,40
ПОБОИ, СТ.116 УК РФ			43	27	59,26	23,08	26,67	-3,59
УГРОЗА УБИЙСТВОМ, СТ.119 УК РФ			206	218	-5,50	95,68	95,78	-0,10
ИЗНАСИЛОВАНИЕ И ПОКУШЕНИЕ НА ИЗНАСИЛОВАНИЕ СТ.30, 131 УК РФ			11	1	1000,00	100,00	100,00	0,00
ПОЛОВОЕ СНОШЕНИЕ И ИНЫЕ ДЕЙСТВИЯ СЕКСУАЛЬНОГО ХАРАКТЕРА С ЛИЦОМ, НЕ ДОСТИГШИМ 16-ТИ ЛЕТ, СТ.134 УК РФ			27	13	107,69	100,00	100,00	0,00
НАРУШЕНИЕ АВТОРСКИХ И СМЕЖНЫХ ПРАВ, ИЗОБРЕТАТЕЛЬСКИХ И ПАТЕНТНЫХ ПРАВ, СТ.146,147 УК РФ			3	6	-50,00	50,00	50,00	0,00
ВОВЛЕЧЕНИЕ НЕСОВЕРШЕННОЛЕТНЕГО В СОВЕРШЕНИЕ ПРЕСТУПЛЕНИЯ ИЛИ АНТИОБЩЕСТВЕННЫХ ДЕЙСТВИЙ СТ.150, 151 УК			9	0	100,00	100,00	0,00	100,00
ИЗ НИХ		Ч.4 СТ.150 УК РФ	4	0	100,00	100,00	0,00	100,00
НЕИСПОЛНЕНИЕ ОБЯЗАННОСТЕЙ ПО ВОСПИТАНИЮ НЕСОВЕРШЕННОЛЕТНЕГО, СТ.156 УК РФ			2	1	100,00	100,00	0,00	100,00
ЗЛОСТНОЕ УКЛОНЕНИЕ ОТ УПЛАТЫ СРЕДСТВ НА СОДЕРЖАНИЕ ДЕТЕЙ ИЛИ НЕТРУДОСПОСОБНЫХ РОДИТЕЛЕЙ, СТ.157 УК РФ			479	504	-4,96	94,25	96,50	-2,25
ХИЩЕНИЕ ЧУЖОГО ИМУЩЕСТВА СОВЕРШЕННОЕ ПУТЕМ:		КРАЖИ СТ.158 УК	3973	3881	2,37	40,65	41,22	-0,57
		МОШЕННИЧЕСТВА СТ. СТ.159 - 159.6 УК	2492	2623	-4,99	11,56	12,97	-1,41
		ИЗ НИХ МОШЕННИЧЕСТВА СТ. 159 УК	2246	2095	7,21	8,69	8,17	0,52
		ПРИСВОЕНИЕ ИЛИ РАСТРАТЫ,СТ.160 УК	80	53	50,94	88,57	91,55	-2,98
		ГРАБЕЖА,СТ.161 УК	233	218	6,88	94,20	94,30	-0,10
		РАЗБОЯ СТ.162 УК	17	15	13,33	95,00	100,00	-5,00
ВЫМОГАТЕЛЬСТВО СТ.163 УК			62	47	31,91	18,33	13,33	5,00
УМЫШЛЕННОЕ УНИЧТОЖЕНИЕ ИЛИ ПОВРЕЖДЕНИЕ ИМУЩЕСТВА, СОВЕРШЕННЫЕ ИЗ ХУЛИГАНСКИХ ПОБУЖДЕНИЙ, ПУТЕМ ПОДЖОГА, ВЗРЫВА ИЛИ ИНЫМ ОБЩЕОПАСНЫМ СПОСОБОМ ЛИБО ПОВЛЕКШИЕ ПО НЕОСТОРОЖНОСТИ СМЕРТЬ ЧЕЛОВЕКА ИЛИ ИНЫЕ ТЯЖКИЕ ПОСЛЕДСТВИЯ, Ч.2 СТ.167 УК			32	30	6,67	51,85	35,14	16,72
ИЗГОТОВЛЕНИЕ ИЛИ СБЫТ ПОДДЕЛЬНЫХ ДЕНЕГ ИЛИ ЦЕННЫХ БУМАГ СТ. 186 УК РФ			56	41	36,59	2,00	0,00	2,00
БАНДИТИЗМ, СТ.209 УК			0	0	0,00	0,00	0,00	0,00
ОРГАНИЗАЦИЯ ПРЕСТУПНОГО СООБЩЕСТВА (ПРЕСТУПНОЙ ОРГАНИЗАЦИИ) ИЛИ УЧАСТИЕ ВНЕМ (НЕИ) СТ.210 УК			0	1	-100,00	100,00	50,00	50,00
ХУЛИГАНСТВО, СТ.213 УК			5	8	-37,50	62,50	57,14	5,36
НЕЗАКОННЫЕ ПРИОБРЕТЕНИЕ, ПЕРЕДАЧА, СБЫТ, ХРАНЕНИЕ, ПЕРЕВОЗКА ИЛИ НОШЕНИЕ ОРУЖИЯ, ЕГО ОСНОВНЫХ ЧАСТЕЙ, БОЕПРИПАСОВ, ВЗРЫВЧАТЫХ ВЕЩЕСТВ И ВЗРЫВНЫХ УСТРОЙСТВ СТ.222 УК			94	95	-1,05	71,91	75,00	-3,09
НЕЗАКОННОЕ ПРИОБРЕТЕНИЕ, ПЕРЕДАЧА, СБЫТ, ХРАНЕНИЕ, ПЕРЕВОЗКА ИЛИ НОШЕНИЕ ВВ И ВУ, СТ.222.1 УК РФ			40	54	-25,93	88,37	69,23	19,14
НЕЗАКОННОЕ ИЗГОТОВЛЕНИЕ ОРУЖИЯ, СТ.223 УК РФ			26	19	36,84	59,26	77,78	-18,52
СТ. 228 УК РФ			273	209	30,62	96,90	97,37	-0,47
СТ. 228.1 УК РФ			826	1059	-22,00	24,20	18,89	5,31
НАРУШЕНИЕ ПРАВИЛ ДОРОЖНОГО ДВИЖЕНИЯ И ЭКСПЛУАТАЦИИ ТРАНСПОРТНЫХ СРЕДСТВ СТ. 264 УК			102	118	-13,56	86,02	71,03	14,99
ИЗ НИХ		ПОВЛЕКШЕЕ ПО НЕОСТОРОЖНОСТИ СМЕРТЬ ЧЕЛОВЕКА ИЛИ СМЕРТЬ ДВУХ И БОЛЕЕ ЛИЦ Ч.4.3-6 СТ. 264 УК	32	29	10,34	81,82	56,67	25,15
НАРУШЕНИЕ ПДД ЛИЦОМ, ПОДВЕРГНУТЫМ АДМИНИСТРАТИВНОМУ НАКАЗАНИЮ, СТ.264.1 УК РФ			223	262	-14,89	95,93	98,87	-2,93
ПРОТИВ ГОСУДАРСТВЕННОЙ ВЛАСТИ, ИНТЕРЕСОВ ГОСУДАРСТВЕННОЙ СЛУЖБЫ И СЛУЖБЫ В ОРГАНАХ МЕСТНОГО САМОУПРАВЛЕНИЯ (ГЛАВА 30 УК РФ)			63	39	61,54	96,55	96,30	0,26
В ТОМ ЧИСЛЕ		ЗЛОУПОТРЕБЛЕНИЕ ДОЛЖНОСТНЫМИ ПОЛНОМОЧИЯМИ СТ. 285 УК РФ	6	2	200,00	100,00	100,00	0,00
		НЕЦЕЛЕВОЕ РАСХОДОВАНИЕ БЮДЖЕТНЫХ СРЕДСТВ, СРЕДСТВ ГОСУДАРСТВЕННЫХ ВНЕБЮДЖЕТНЫХ ФОНДОВ СТ.СТ. 285.1, 285.2 УК РФ	0	0	0,00	0,00	0,00	0,00
		ПРЕВЫШЕНИЕ ДОЛЖНОСТНЫХ ПОЛНОМОЧИЙ СТ. 286 УК РФ	4	11	-63,64	83,33	75,00	8,33
		ПОЛУЧЕНИЕ ВЗЯТКИ СТ. 290 УК РФ	7	4	75,00	100,00	100,00	0,00
		ДАЧА ВЗЯТКИ СТ. 291 УК РФ	9	3	200,00	100,00	100,00	0,00
		ПОСРЕДНИЧЕСТВО ВО ВЗЯТОЧНИЧЕСТВЕ СТ. 291.1 УК РФ	0	0	0,00	0,00	0,00	0,00
		МЕЛКОЕ ВЗЯТОЧНИЧЕСТВО, СТ.291.2 УК РФ	26	8	225,00	100,00	100,00	0,00
		СЛУЖЕБНЫЙ ПОДЛОГ СТ. 292 УК РФ	5	7	-28,57	100,00	100,00	0,00
ПОДДЕЛКА, ИЗГОТОВЛЕНИЕ ИЛИ СБЫТ ПОДДЕЛЬНЫХ ДОКУМЕНТОВ, ГОСУДАРСТВЕННЫХ НАГРАД, ШТАМПОВ, ПЕЧАТЕЙ, БЛАНКОВ СТ.327 УК			434	320	35,63	40,57	48,14	-7,56
ПРЕСТУПЛЕНИЯ СОВЕРШЕНЫ:			0		УД.ВЕС			
НЕСОВЕРШЕННОЛЕТНИМИ ИЛИ ПРИ ИХ СОУЧАСТИИ			259	263	-1,52	4,56	4,66	-0,10
РАНЕЕ СОВЕРШАВШИМИ ПРЕСТУПЛЕНИЯ			3926	3770	4,14	69,19	66,80	2,40
В ГРУППЕ (ВСЕГО)			324	254	27,56	5,71	4,50	1,21
В Т.Ч.		В СОСТАВЕ ОГ И ПС	57	24	137,50	-	-	***
В СОСТОЯНИИ АЛКОГОЛЬНОГО ОПЬЯНЕНИЯ			1445	1663	-13,11	25,47	29,46	-4,00
В ОБЩЕСТВЕННЫХ МЕСТАХ			3319	3218	3,14	58,49	57,02	1,48
В Т.Ч.		НА УЛИЦАХ	1585	1480	7,09	27,93	26,22	1,71

СВЕДЕНИЯ О СОСТОЯНИИ ПРЕСТУПНОСТИ

в целом по Российской Федерации и Северо-Западному федеральному округу

	ВСЕГО ПО РОССИИ	СЕВЕРО-ЗАПАДНЫЙ ФЕД. ОКР.	МУРМАНСКАЯ ОБЛАСТЬ	АРХАНГЕЛЬСКАЯ ОБЛ. (с НЕНЕЦКИМ А.О.):	РЕСПУБЛИКА КАРЕЛИЯ	ВОЛОГОДСКАЯ ОБЛАСТЬ	РЕСПУБЛИКА КОМИ	НОВГОРОДСКАЯ ОБЛАСТЬ	ПСКОВСКАЯ ОБЛАСТЬ	КАЛИНИНГРАДСКАЯ ОБЛ.	Г. САНКТ-ПЕТЕРБУРГ	ЛЕНИНГРАДСКАЯ ОБЛАСТЬ
ВСЕГО ЗАРЕГ. ПРЕСТУПЛЕНИЙ	2004404	198538	12096	17848	13670	17775	15026	10630	8377	13269	62755	27092
Прирост +/- (%)	-1,9	-2,0	-1,1	-9,9	1,6	2,7	-12,7	-6,1	-7,2	-2,2	2,4	-1,2
ВСЕГО РАССЛЕДОВАНО	1030708	91474	5674	9502	6422	9198	9038	5161	5434	6702	25613	8730
Прирост +/- (%)	-0,1	0,1	0,5	-11,1	0,3	-2,6	-3,4	-3,7	-1,1	-6,1	11,0	-0,8
ВСЕГО ПРИОСТАНОВЛЕНО	933308	102052	6255	8051	6558	7428	5777	5070	2925	5752	36882	17354
Прирост +/- (%)	-3,2	0,6	5,3	-8,8	4,8	1,1	-22,5	-15,1	-9,6	-8,7	14,6	-3,0
Раскрываемость (%)	52,5	47,3	47,6	54,1	49,5	55,3	61,0	50,4	65,0	53,8	41,0	33,5
В Т.Ч. ТЯЖКИЕ И ОСОБО ТЯЖ.	560079	59744	3583	4985	3088	5026	3999	3167	2619	3122	21659	8496
Прирост +/- (%)	-0,6	-6,5	2,0	-10,9	3,1	30,4	-14,6	-11,3	-19,4	-7,7	-5,5	-16,1
Доля от всех	27,9	30,1	29,6	27,9	22,6	28,3	26,6	29,8	31,3	23,5	34,5	31,4
РАССЛЕД. ТЯЖ. И ОС. ТЯЖ.	230967	23595	1205	2151	1237	1993	1982	1321	1794	1410	8140	2362
Прирост +/- (%)	6,9	21,2	27,5	2,3	15,1	24,3	30,7	-6,9	16,4	7,5	41,1	8,3
ПРИОСТАНОВ. ТЯЖ. И ОС. ТЯЖ.	309468	34630	2362	2773	1732	2715	1938	1664	1031	1321	13142	5952
Прирост +/- (%)	-0,8	-9,5	8,7	-13,2	5,8	58,7	-35,2	-17,0	-21,1	-21,2	-6,8	-20,5
Раскрываемость (%)	42,7	40,5	33,8	43,7	41,7	42,3	50,6	44,3	63,5	51,6	38,2	28,4
УБИЙСТВА С ПОКУШЕНИЯМИ	7332	738	30	135	59	73	54	45	32	35	134	141
Прирост +/- (%)	-4,7	-1,2	3,4	15,4	0,0	0,0	-5,3	-13,5	3,2	-27,1	-10,1	6,8
Раскрываемость (%)	95,4	92,7	100,0	96,5	96,7	98,4	95,2	97,4	96,2	92,3	96,6	75,8
УПТВЗ	17894	1529	111	154	101	186	184	57	89	92	321	234
Прирост +/- (%)	-10,6	-13,7	-9,8	-25,6	-11,4	-13,9	-22,7	-33,7	17,1	-3,2	-7,5	-13,0
Раскрываемость (%)	98,2	98,2	96,0	92,9	100,0	96,4	100,0	100,0	100,0	100,0	98,5	100,0
ИЗНАСИЛОВАНИЯ С ПОКУШЕН.	3457	263	11	33	21	20	36	7	8	17	68	42
Прирост +/- (%)	-2,2	30,8	1000,0	10,0	10,5	81,8	71,4	-65,0	33,3	6,3	61,9	20,0
Раскрываемость (%)	99,1	97,6	100,0	96,7	100,0	90,5	100,0	100,0	100,0	100,0	98,3	96,2
РАЗБОИ	4436	485	17	48	25	31	22	14	21	17	219	71
Прирост +/- (%)	-16,0	-19,2	13,3	-33,3	13,6	6,9	-46,3	-36,4	40,0	-50,0	-15,8	-21,1
Раскрываемость (%)	92,5	92,9	95,0	94,9	95,7	97,1	100,0	94,7	100,0	91,7	91,3	89,1
ГРАБЕЖИ	31456	3749	233	447	421	262	285	205	112	217	1058	509
Прирост +/- (%)	-18,1	-17,7	6,9	-18,7	-10,2	-33,8	-25,6	-24,6	-10,4	-26,9	-20,7	-0,8
Раскрываемость (%)	79,9	79,7	94,2	82,8	80,5	88,8	96,9	83,9	92,2	84,7	72,2	62,7
КРАЖИ	733075	75292	3973	6216	5852	6931	4379	4318	2765	5588	22849	12421
Прирост +/- (%)	-2,4	-3,3	2,4	-15,2	8,3	16,9	-16,1	-6,2	-9,3	-5,8	-2,8	-4,7
Доля от всех	36,6	37,9	32,8	34,8	42,8	39,0	29,1	40,6	33,0	42,1	36,4	45,8
Раскрываемость (%)	37,5	34,0	40,6	37,0	40,1	42,6	55,8	34,6	50,0	43,7	28,5	17,6
в т.ч. КВАРТИРНЫЕ КРАЖИ	29403	2777	30	244	130	301	182	424	246	248	404	568
Динамика	-16,2	-22,6	-47,4	-32,8	-15,0	-4,1	-18,0	-15,4	-11,8	-19,2	-39,0	-22,2
% раскрытых	56,1	49,9	76,0	59,5	59,5	70,2	73,1	48,3	65,1	49,2	49,3	22,1
МОШЕННИЧЕСТВА	339606	37660	2492	2859	1848	2916	2674	1516	1122	2413	15465	4355
Динамика	1,2	6,7	-5,0	-9,5	-6,5	-13,9	-6,7	7,5	6,0	17,5	15,1	31,2
% раскрытых	20,5	12,6	11,6	19,1	17,1	19,2	16,7	17,6	14,4	25,3	7,8	9,2
ХУЛИГАНИСТВА	1679	269	5	10	17	6	7	14	2	7	144	57
Прирост +/- (%)	-5,3	7,6	-37,5	-37,5	-19,0	-33,3	0,0	27,3	100,0	40,0	15,2	21,3
Раскрываемость (%)	67,2	72,0	62,5	75,0	25,0	83,3	100,0	57,1	50,0	66,7	81,0	63,4
СВЯЗ.С НЕЗ.ОБ.НАРКОТИКОВ	179732	16408	1135	964	602	827	990	776	1028	724	7557	1805
Прирост +/- (%)	-5,4	-9,8	-11,4	0,6	-2,1	-1,9	-26,0	-37,7	-26,7	-19,8	-1,9	-5,3
Доля от всех	9,0	8,3	9,4	5,4	4,4	4,7	6,6	7,3	12,3	5,5	12,0	6,7
В Т.Ч. СБЫТ	103446	11922	826	658	460	533	740	594	880	500	5499	1232
Прирост +/- (%)	-7,9	-12,2	-22,0	0,3	-0,4	6,6	-31,6	-43,3	-28,6	-21,0	0,8	-15,6
Доля от прест.связ.с наркотиками	57,6	72,7	72,8	68,3	76,4	64,4	74,7	76,5	85,6	69,1	72,8	68,3
СВЯЗ.С НЕЗ.ОБ.ОРУЖИЯ	23507	1609	166	238	140	185	212	87	105	102	187	187
Прирост +/- (%)	-5,2	-5,9	-4,0	0,8	-3,4	-28,6	3,9	-19,4	-16,7	-19,0	11,3	14,0
С ПРИМЕНЕНИЕМ ОРУЖИЯ	3374	256	16	27	16	49	27	19	12	15	25	50
Динамика	-10,8	-9,9	100,0	-37,2	-15,8	8,9	3,8	-5,0	-47,8	-34,8	-41,9	47,1
Раскрываемость (%)	70,6	76,2	90,9	92,3	57,9	70,0	91,4	46,7	78,6	83,3	95,2	59,4
ВЫЯВЛ.ПРЕСТ.ЭКОНОМ.НАПР.	117707	9334	441	1071	467	1142	679	545	330	659	3101	899
Прирост +/- (%)	11,6	2,8	34,0	6,5	6,1	43,3	8,3	47,3	-26,7	32,9	6,5	-45,6
Доля от всех	5,9	4,7	3,6	6,0	3,4	6,4	4,5	5,1	3,9	5,0	4,9	3,3
ВЗЯТОЧНИЧЕСТВО	11560	970	16	228	45	20	84	88	28	57	299	105
Динамика	24,6	48,5	128,6	105,4	18,4	81,8	200,0	31,3	16,7	-9,5	31,7	36,4
СОВЕРШ.В ОБЩЕСТВ. МЕСТАХ	581254	56943	3319	4406	4881	4416	3291	2913	2026	3373	20949	7369
Прирост +/- (%)	-6,4	-1,4	3,1	-15,5	5,0	-1,8	-19,0	-15,8	-2,0	-8,3	5,4	5,2
Доля от всех зарегистрирован.	29,0	28,7	27,4	24,7	35,7	24,8	21,9	27,4	24,2	25,4	33,4	27,2
В Т.Ч. НА УЛИЦАХ	338231	30740	1585	2604	2103	2436	1962	1857	1257	2027	10606	4303
Прирост +/- (%)	-7,2	-4,0	7,1	-7,8	-10,1	-4,9	-7,2	-15,7	0,3	-8,3	-2,1	2,7
Доля от всех зарегистрирован.	16,9	15,5	13,1	14,6	15,4	13,7	13,1	17,5	15,0	15,3	16,9	15,9
НЕСОВЕРШЕННОЛЕТНИМИ	31865	3286	259	454	429	369	386	316	132	239	420	282
Прирост +/- (%)	-15,6	-17,4	-1,5	-20,5	-13,9	-27,6	-23,9	-17,7	-33,3	-19,0	-5,2	-8,7
Доля от расследованных	3,1	3,6	4,6	4,8	6,7	4,0	4,3	6,1	2,4	3,6	1,6	3,2
РАНЕЕ СОВЕРШАВШИМИ	618158	52988	3926	6232	4480	6279	6226	3039	3273	4040	11001	4492
Прирост +/- (%)	0,2	-0,9	4,1	-8,6	3,9	-1,5	-3,6	-1,0	2,5	-10,2	5,8	-2,3
Доля от расследованных	60,0	57,9	69,2	65,6	69,8	68,3	68,9	58,9	60,2	60,3	43,0	51,5
ГРУППЫ ЛИЦ (ВСЕГО)	91791	9313	324	954	576	765	567	770	1259	350	2962	786
Прирост +/- (%)	-0,9	11,7	27,6	-13,0	-3,8	-13,8	-15,4	1,2	27,8	1,2	51,9	-0,1
Доля от расследованных	8,9	10,2	5,7	10,0	9,0	8,3	6,3	14,9	23,2	5,2	11,6	9,0
В СОСТОЯНИИ АЛКОПЬЯНИЯ	289195	24264	1445	3487	2177	3208	3817	1611	1459	1884	2786	2390
Прирост +/- (%)	-8,3	-12,3	-13,1	-17,4	-10,8	-10,5	-8,0	-15,7	-17,2	-5,8	-10,1	-15,9
Доля от расследованных	28,1	26,5	25,5	36,7	33,9	34,9	42,2	31,2	26,8	28,1	10,9	27,4
КОЭФФИЦИЕНТ ПРЕСТУПНОСТИ Кол-во преступлений на 1 тыс. чел.	13,7	14,3	16,2	15,7	22,3	15,3	18,3	17,8	13,4	13,1	11,6	14,4