

ПРОКУРАТУРА МУРМАНСКОЙ ОБЛАСТИ
ОТДЕЛ ПРАВОВОЙ СТАТИСТИКИ

СОСТОЯНИЕ
ПРЕСТУПНОСТИ
В МУРМАНСКОЙ ОБЛАСТИ

за январь-март 2022 года

Мурманск

СОДЕРЖАНИЕ

КРАТКАЯ ХАРАКТЕРИСТИКА ПРЕСТУПНОСТИ В МУРМАНСКОЙ ОБЛАСТИ.....	3
ГРАФИЧЕСКОЕ ПРЕДСТАВЛЕНИЕ ДАННЫХ О СОСТОЯНИИ ПРЕСТУПНОСТИ В МУРМАНСКОЙ ОБЛАСТИ.....	6
ОБЩИЕ СВЕДЕНИЯ О СОСТОЯНИИ ПРЕСТУПНОСТИ	14
СВЕДЕНИЯ О ПРЕСТУПЛЕНИЯХ, ПРЕДВАРИТЕЛЬНО РАССЛЕДОВАННЫХ СУБЪЕКТАМИ УЧЕТА	15
СВЕДЕНИЯ О ЗАРЕГИСТРИРОВАННЫХ ПРЕСТУПЛЕНИЯХ ПО ОТДЕЛЬНЫМ ВИДАМ	16
ХАРАКТЕРИСТИКА ЛИЦ, СОВЕРШИВШИХ ПРЕСТУПЛЕНИЯ	17
ПРЕСТУПЛЕНИЯ, СОВЕРШЕННЫЕ В ОБЩЕСТВЕННЫХ МЕСТАХ, НА ДОРОГАХ И ТРАССАХ ВНЕ НАСЕЛЕННЫХ ПУНКТОВ.....	18
СОЦИАЛЬНО-КРИМИНОЛОГИЧЕСКАЯ ХАРАКТЕРИСТИКА ПРЕСТУПНОСТИ.....	19
ПРЕСТУПЛЕНИЯ, СВЯЗАННЫЕ С ИНОСТРАННЫМИ ГРАЖДДАНАМИ И ЛИЦАМИ БЕЗ ГРАЖДАНСТВА.....	19
СОСТОЯНИЕ И ДИНАМИКА ПРЕСТУПНОСТИ В МУРМАНСКОЙ ОБЛАСТИ	20
СОСТОЯНИЕ И ДИНАМИКА ТЯЖКИХ И ОСОБО ТЯЖКИХ ПРЕСТУПЛЕНИЙ В МУРМАНСКОЙ ОБЛАСТИ	21
СВЕДЕНИЯ О ПРИЧИНЕННОМ, ДОБРОВОЛЬНО ПОГАШЕННОМ МАТЕРИАЛЬНОМ УЩЕРБЕ, СТОИМОСТИ ИЗЪЯТОГО И АРЕСТОВАННОГО ИМУЩЕСТВА	22
СВЕДЕНИЯ О ЗАРЕГИСТРИРОВАННЫХ ПРЕСТУПЛЕНИЯХ В МУРМАНСКОЙ ОБЛАСТИ	23
СВЕДЕНИЯ О СОСТОЯНИИ ПРЕСТУПНОСТИ В ЦЕЛОМ ПО РОССИЙСКОЙ ФЕДЕРАЦИИ И СЕВЕРО-ЗАПАДНОМУ ФЕДЕРАЛЬНОМУ ОКРУГУ	24

КРАТКАЯ ХАРАКТЕРИСТИКА ПРЕСТУПНОСТИ В МУРМАНСКОЙ ОБЛАСТИ

Общее число зарегистрированных преступлений в Мурманской области увеличилось на 1% в сравнении с аналогичным периодом прошлого года (с 2 847 до 2 875). Раскрываемость преступлений снизилась на 0,4% (с 66,2% до 65,8%).

Количество предварительно расследованных преступлений снизилось на 222 или 13,7% (с 1 617 до 1 395).

Количество зарегистрированных тяжких и особо тяжких преступлений снизилось на 8,3% (с 859 до 788), а число предварительно расследованных таких преступлений увеличилось на 9% (с 289 до 315).

Удельный вес тяжких и особо тяжких преступлений снизился на 2,8% и составил 27,4 (30,2%). Раскрываемость возросла на 7,2% и составила 67,2% (60%).

Количество преступлений профилактической направленности снизилось на 11,2% и составило 270 преступлений (304).

Традиционно в структуре преступности преобладают имущественные составы преступлений. В текущем году их число возросло на 9,8% (с 1 543 до 1 695), а удельный вес увеличился на 4,7% и составил 58,9% (54,2%).

Количество краж (ст. 158 УК РФ) возросло на 3,6% и составило 887 преступлений (856).

Количество мошенничеств (ст. 159 – 159.6 УК РФ) возросло на 11,4% и составило 653 преступления (586).

На 25% (с 4 до 3) снизилось число преступлений террористического характера (АППГ - 1). Раскрываемость таких преступлений составляет 0% (АППГ – 100 %).

На уровне прошлого года (1) остается число совершенных преступлений экстремистской направленности. Раскрываемость составляет 0% (АППГ – 100 %).

Количество убийств (с покушениями) возросло на 37,5% и составило 11 преступлений (АППГ-8). Их раскрываемость составляет 100%, как и за АППГ.

Количество зарегистрированных преступлений, связанных с незаконным оборотом оружия, сократилось на 36% (с 50 до 32). Их раскрываемость возросла на 12,2% и составила 94,4 % (82,2%).

Зарегистрировано 2 преступления, совершенных с использованием оружия, боеприпасов, взрывчатых веществ, взрывных или имитирующих устройств (АППГ - 0).

Зарегистрировано 2 преступления, связанных с оборонно-промышленным комплексом (АППГ-0).

На 80% (с 5 до 1) снизилось число выявленных преступлений, совершенных в сфере ЖКХ.

Количество погибших в результате преступных посягательств сократилось на 10,7% и составляет 25 лиц.

Число лиц, здоровью которых причинен тяжкий вред, увеличилось на 52,8% и составило 55.

Число фактов умышленного причинения тяжкого вреда здоровью возросло на 16,7% и составило 35 преступлений (30), средней тяжести вреда здоровью увеличилось на 10,9% и составило 51 преступление (46).

Количество преступлений в сфере незаконного оборота наркотических средств, психотропных и сильнодействующих веществ сократилось на 19,3% и составило 222 (275). Удельный вес снизился на 1,9% и составил 7,7%.

На 25% возросло количество выявленных преступлений экономической направленности (с 92 до 115). Их удельный вес в общем массиве зарегистрированных преступлений составил 4% (3,2%).

Число зарегистрированных преступлений коррупционной направленности возросло на 193,3% (с 13 до 38), их удельный вес в общем массиве зарегистрированных преступлений составил 1,3% (0,4%).

На 0,6% (с 962 до 968) возросло число зарегистрированных преступлений, совершенным с использованием информационно-телекоммуникационных технологий или в сфере компьютерной информации.

Число особо тяжких таких преступлений сократилось на 10,9% (с 55 до 49), тяжких – на 13,4% (с 33 до 47).

На 26,9% (с 424 до 538) возросло число мошенничеств, совершенных в сфере ИТТ.

Число преступлений, связанных с незаконным сбытом наркотических веществ, совершенных с использованием ИТТ, сократилось на 25,8% (с 67 до 50).

Размер причиненного материального ущерба от преступлений составил 153 294 тыс. рублей (-61,3%).

Общее возмещение причиненного ущерба составляет 77 683 тыс. рублей (-52,9%), в том числе наложен арест на имущество на сумму 7 662 тыс. рублей (+19,9%), добровольно погашено материального ущерба на сумму 61 461 тыс. рублей (-22,3%), изъято имущества, денег, ценностей на сумму 8 560 тыс. рублей (-89,2%).

Удельный вес добровольно погашенного ущерба и изъятого имущества относительно причиненного ущерба (реальная возмещаемость) составляет 45,7% (40,1%).

Количество преступлений, укрытых субъектами регистрации от учета (по данным раздела 8 формы федерального статистического наблюдения № 4-ЕГС «Сведения о состоянии преступности и результатах расследования преступлений»), сократилось на 2,7% (с 293 до 285).

Правоохранительными органами раскрыто 1 395 преступлений из числа находившихся в производстве, что на 13,7% меньше, чем за аналогичный период прошлого года (1 617).

Не раскрытыми остались 725 преступлений (-12%).

Из общего количества нераскрытых преступлений на тяжкие и особо тяжкие преступления приходится 21,2% (в АППГ – 23,4%).

Остались нераскрытыми 216 краж (-19,4%), 215 мошенничеств (-31,5%), 40 преступлений, связанных с незаконным оборотом наркотических средств или психотропных веществ (-37,5%).

В связи с неустановлением лица, подлежащего привлечению в качестве обвиняемого, не раскрыто 661 преступление (-17%), что составляет 91,2% от общего числа нераскрытых преступлений.

Анализ социально-криминологической характеристики преступности свидетельствует, что более половины преступлений (897) совершены лицами, ранее совершавшими преступления. Их удельный вес снизился и составил 64,3% (69,5%).

На 9% снизилась преступность среди несовершеннолетних (с 78 до 71). Вместе с тем удельный вес преступлений, совершенных несовершеннолетними или при их соучастии, увеличился на 0,3% и составил 5,1%.

На 2,4% (с 82 до 80) снизилось число преступлений, совершенных в группе. Вместе с тем возросло число тяжких и особо тяжких групповых преступлений – на 4,9% (с 41 до 43), в том числе на 22,2% (с 9 до 11) – организованными группами или преступными сообществами. На 71,4% (с 7 до 12) возросло число групповых преступлений с участием несовершеннолетних.

Почти четверть (23,7%) от общего числа преступлений совершены лицами в состоянии алкогольного опьянения (в аналогичном периоде прошлого года – 25,4%). Количество предварительно расследованных таких преступлений снизилось на 19,5% и составило 330 преступлений (АППГ-410).

На 75% (с 4 до 7) возросло количество преступлений, совершенных в состоянии наркотического опьянения. Число лиц, совершивших такие преступления, возросло на 50% (с 4 до 6).

На 6,3% увеличилось количество зарегистрированных преступлений, совершенных в общественных местах (с 725 до 771). Их удельный вес в общем числе зарегистрированных преступлений составил 25,4% (26,8%).

На 2% (с 301 до 295) снизилось число зарегистрированных преступлений, совершенных на улицах, площадях, в парках и скверах. Их удельный вес в общем массиве зарегистрированных преступлений составил 10,3% (10,6%).

Число зарегистрированных уличных преступлений по Северо-Западному федеральному округу сократилось на 11,2%, а удельный вес составляет 11,9%.

Иностранцами гражданами и лицами без гражданства совершено 24 преступления (АППГ – 31, -22,6%). 23 преступления совершены гражданами государств-участников СНГ (АППГ-25, 8%), что составляет 95,8% от всех преступлений, совершенных не гражданами России.

Общее число лиц, совершивших преступления, сократилось на 10,3% (с 1 292 до 1 159). 33,6% обвиняемых ранее судимы за совершение преступления, а 62% – не имеют постоянного источника дохода.

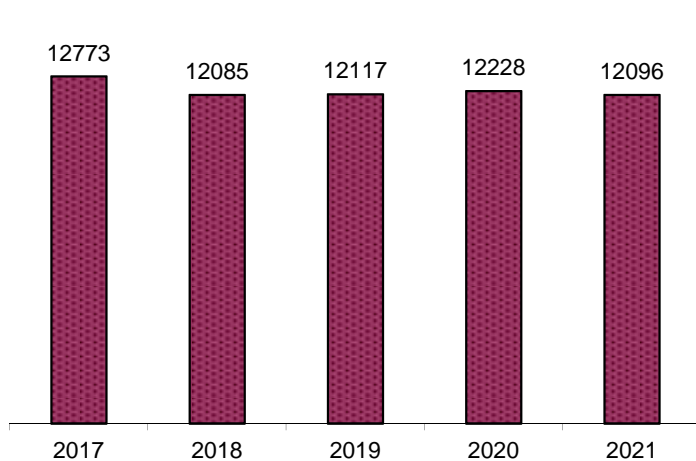
Число несовершеннолетних, совершивших преступления, снизилось на 14,8% (с 54 до 46).

На 13,9% сократилось число несовершеннолетних учащихся (с 43 до 37).

На уровне прошлого года (3 лица) осталось число несовершеннолетних, совершивших преступления в состоянии алкогольного опьянения.

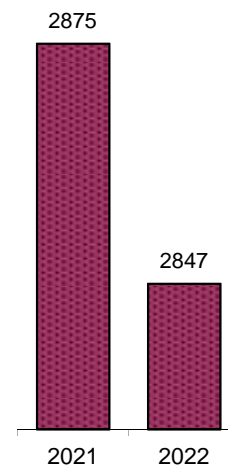
ГРАФИЧЕСКОЕ ПРЕДСТАВЛЕНИЕ ДАННЫХ О СОСТОЯНИИ ПРЕСТУПНОСТИ В МУРМАНСКОЙ ОБЛАСТИ ДИНАМИКА ПРЕСТУПНОСТИ

по годам



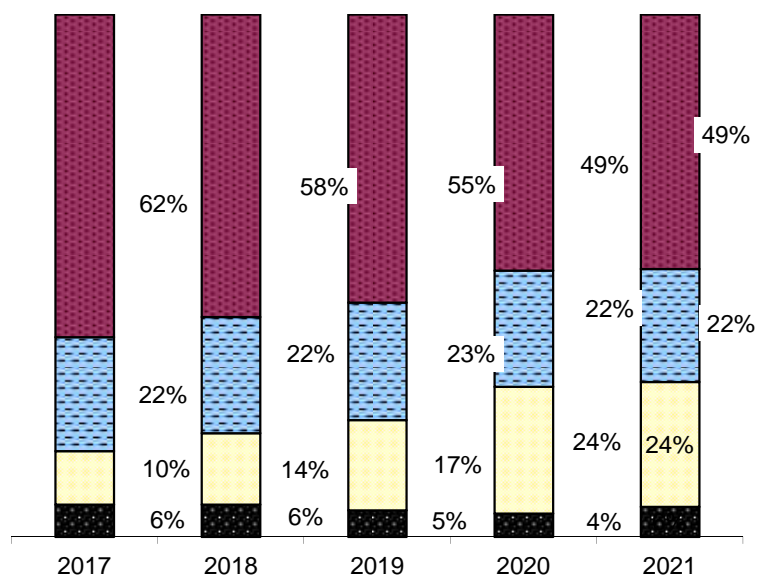
■ Всего зарегистрировано преступлений

отчетный период



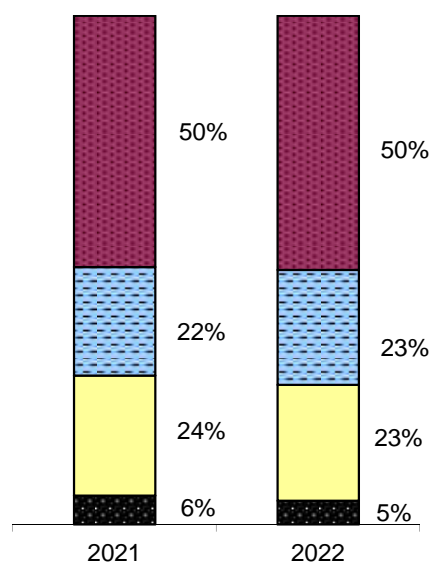
СТРУКТУРА ЗАРЕГИСТРИРОВАННЫХ ПРЕСТУПЛЕНИЙ ПО КАТЕГОРИЯМ

по годам

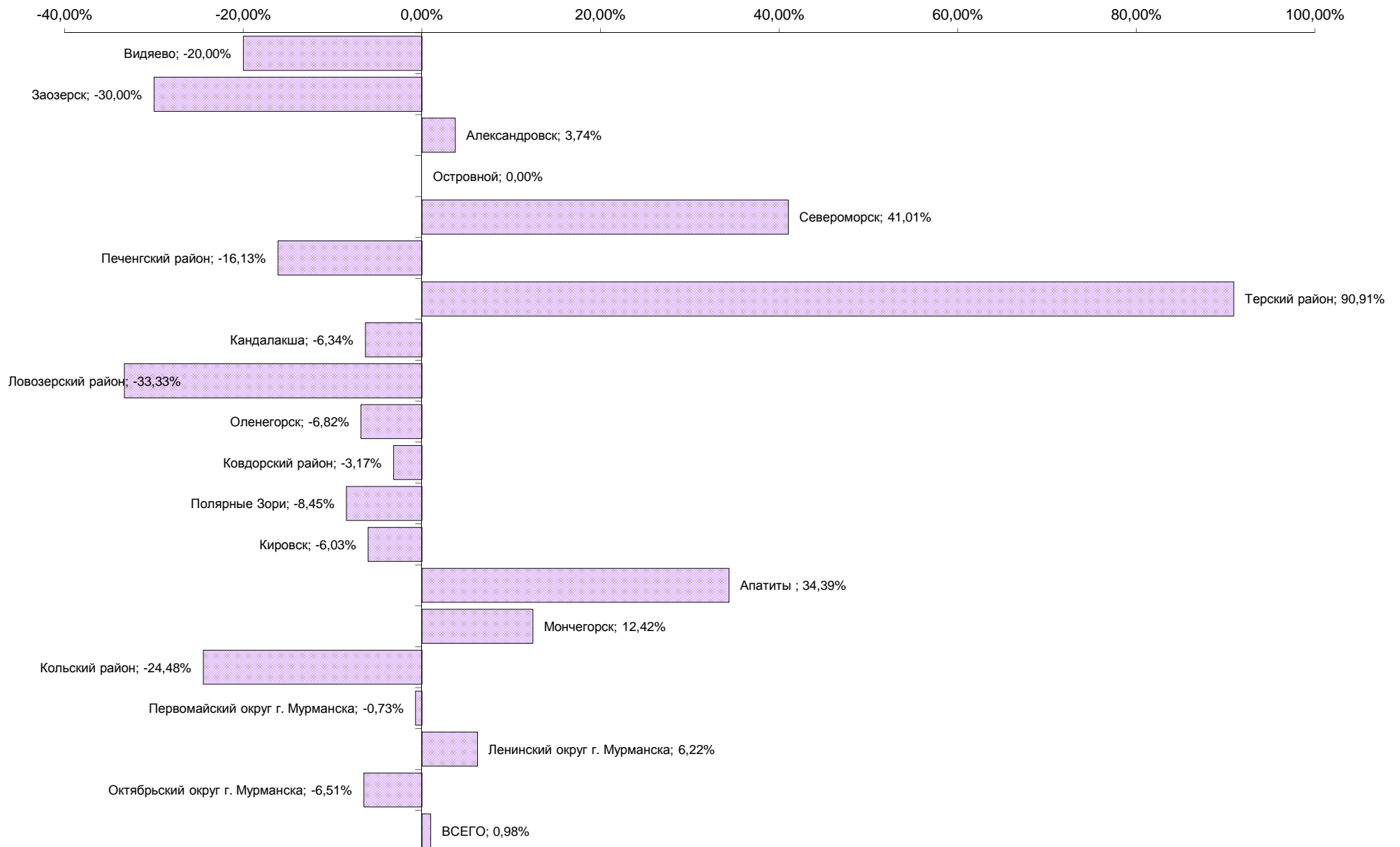


■ Особо тяжкие ■ Тяжкие ■ Средней тяжести ■ Небольшой тяжести

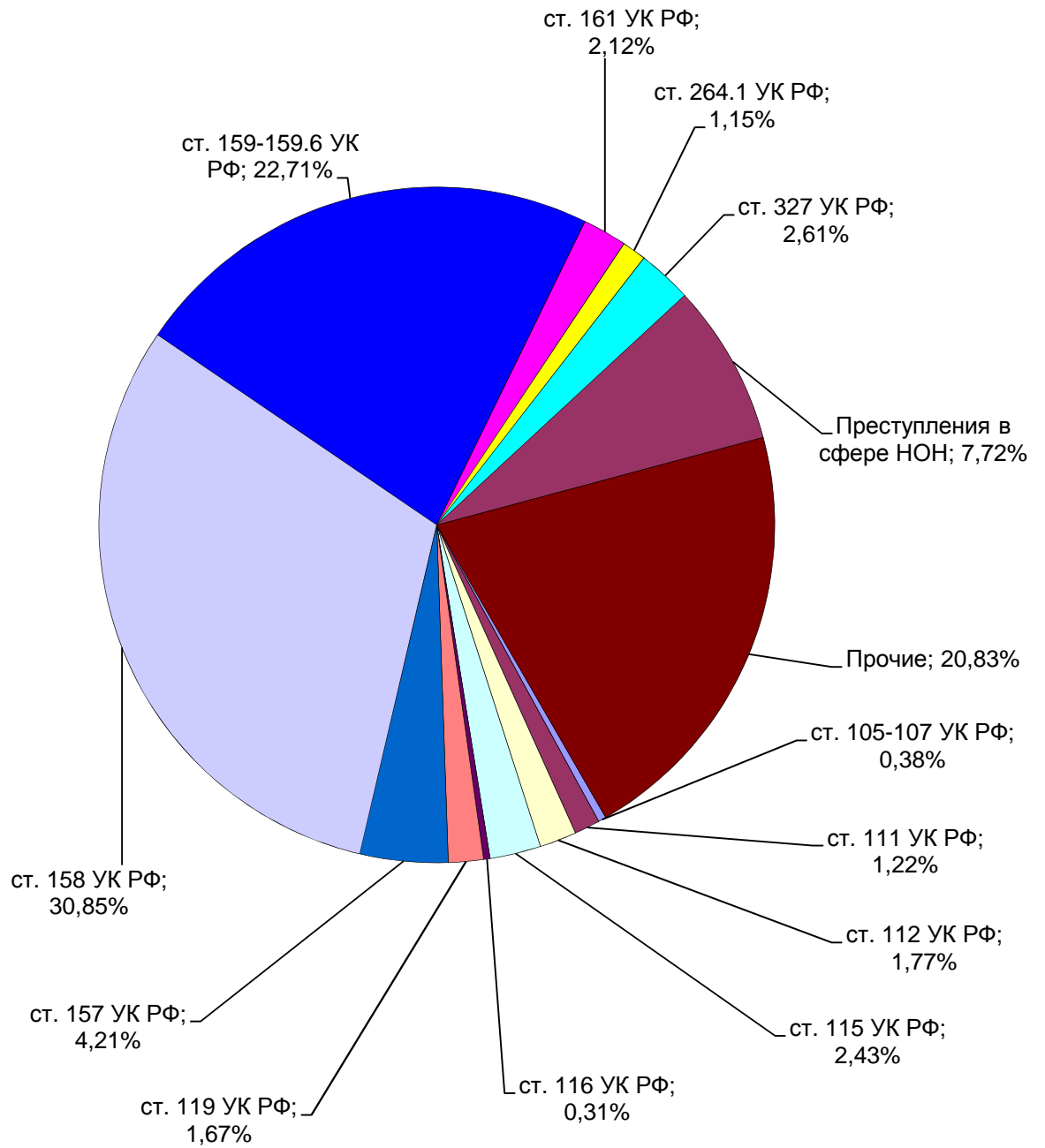
отчетный период



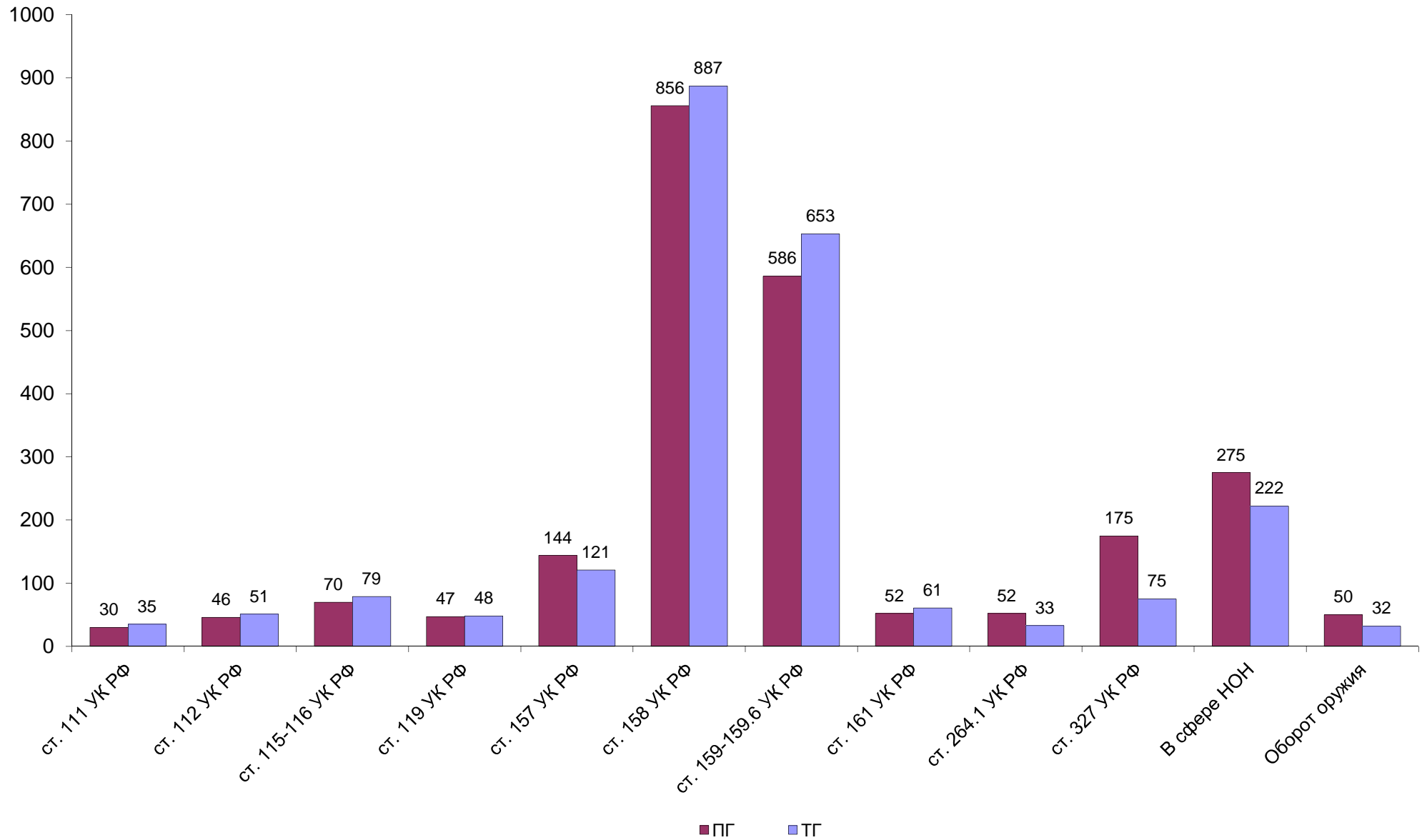
ДИНАМИКА ЗАРЕГИСТРИРОВАННЫХ ПРЕСТУПЛЕНИЙ



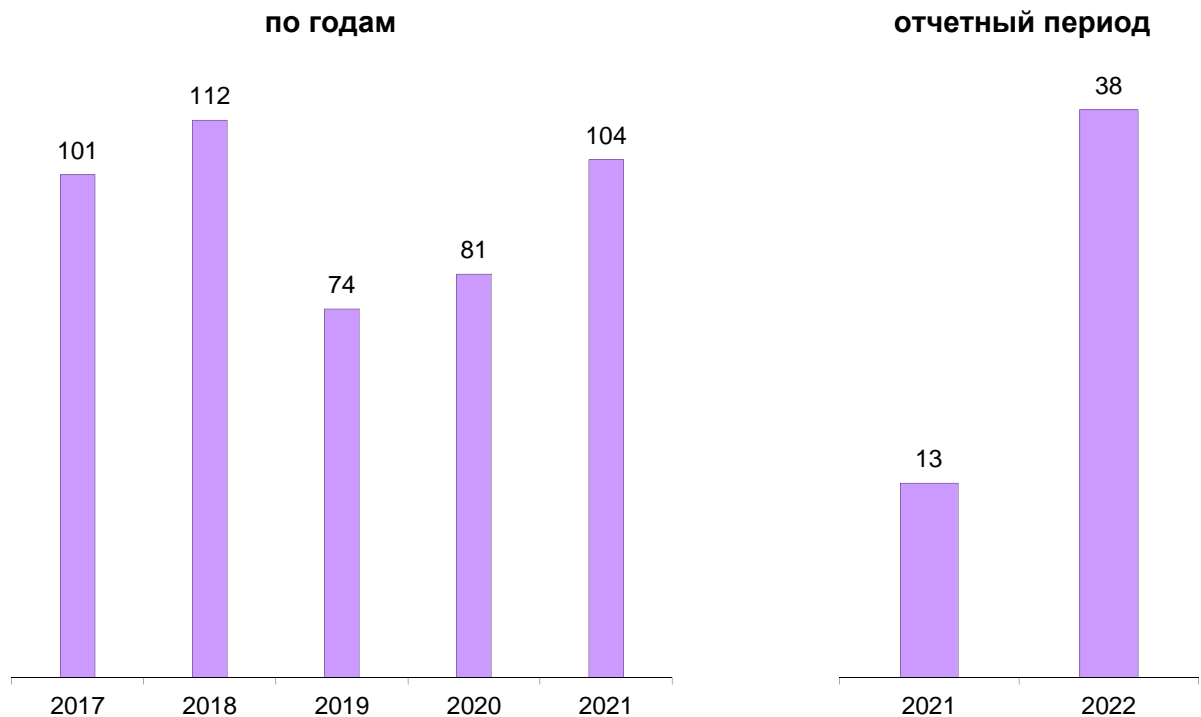
СТРУКТУРА ПРЕСТУПНОСТИ (в %)



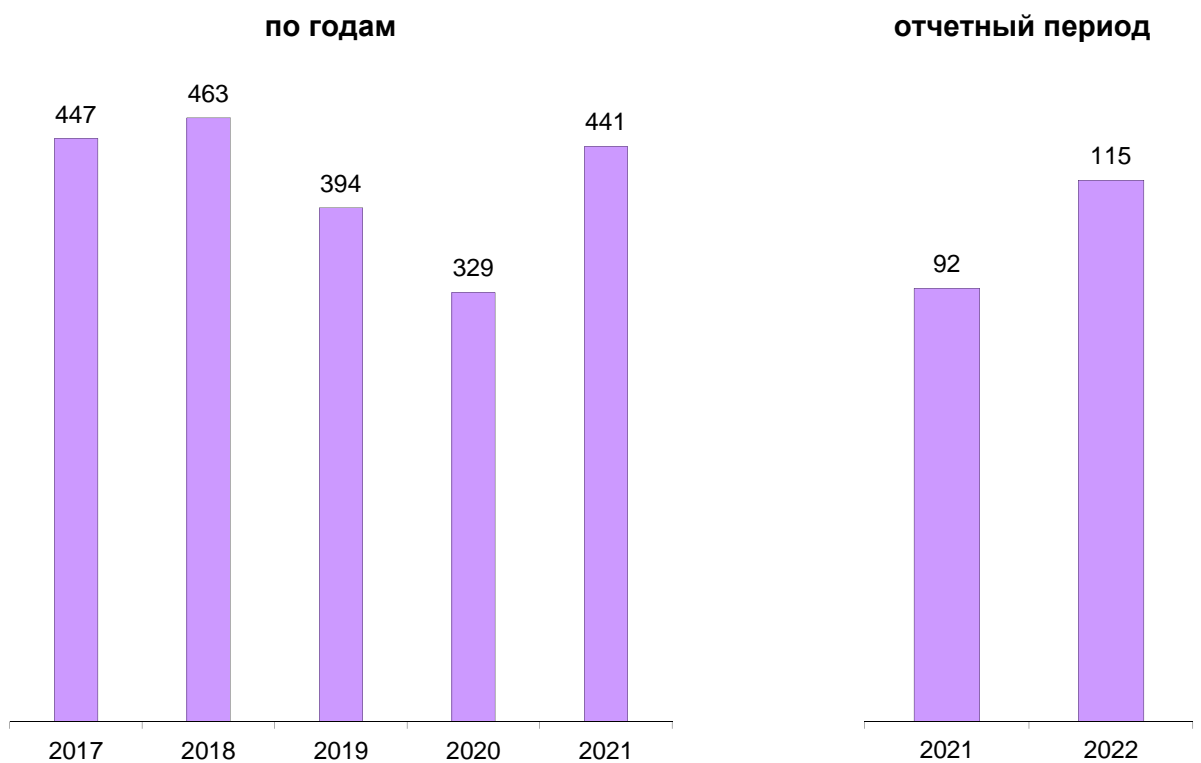
ДИНАМИКА НАИБОЛЕЕ РАСПРОСТРАНЕННЫХ ПРЕСТУПЛЕНИЙ



ЗАРЕГИСТРИРОВАНО ПРЕСТУПЛЕНИЙ КОРРУПЦИОННОЙ НАПРАВЛЕННОСТИ



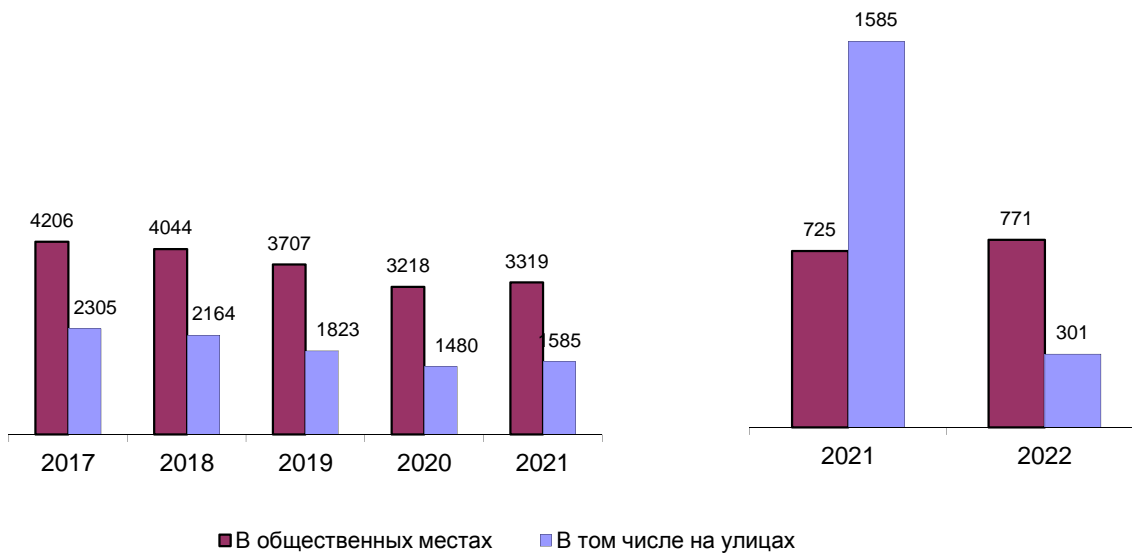
ЗАРЕГИСТРИРОВАНО ПРЕСТУПЛЕНИЙ ЭКОНОМИЧЕСКОЙ НАПРАВЛЕННОСТИ



ЗАРЕГИСТРИРОВАНО ПРЕСТУПЛЕНИЙ, СОВЕРШЕННЫХ В ОБЩЕСТВЕННЫХ МЕСТАХ, В Т.Ч. НА УЛИЦАХ

по годам

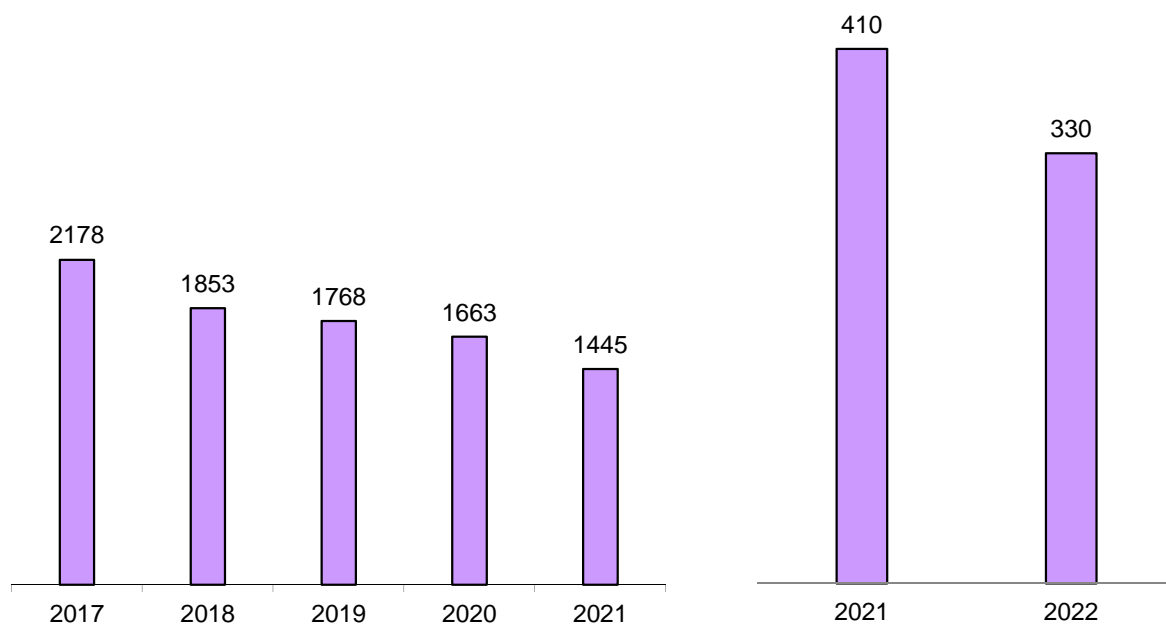
отчетный период



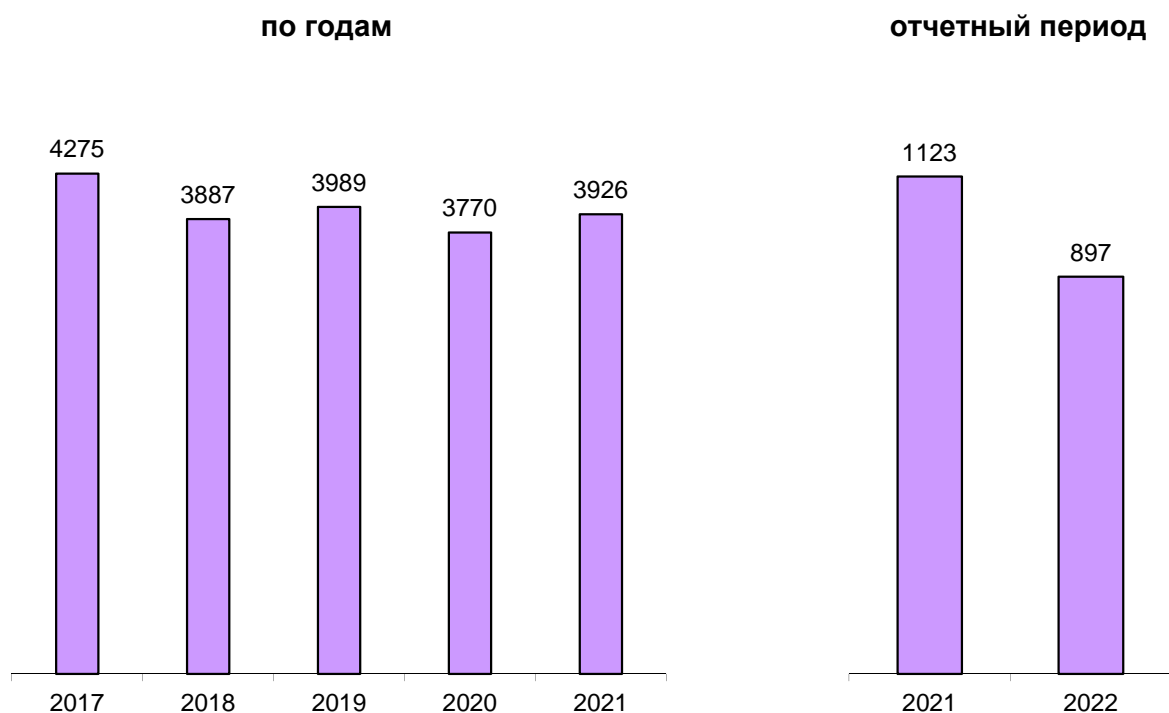
ПРЕДВАРИТЕЛЬНО РАССЛЕДОВАНО ПРЕСТУПЛЕНИЙ, СОВЕРШЕННЫХ В СОСТОЯНИИ АЛКОГОЛЬНОГО ОПЬЯНЕНИЯ

по годам

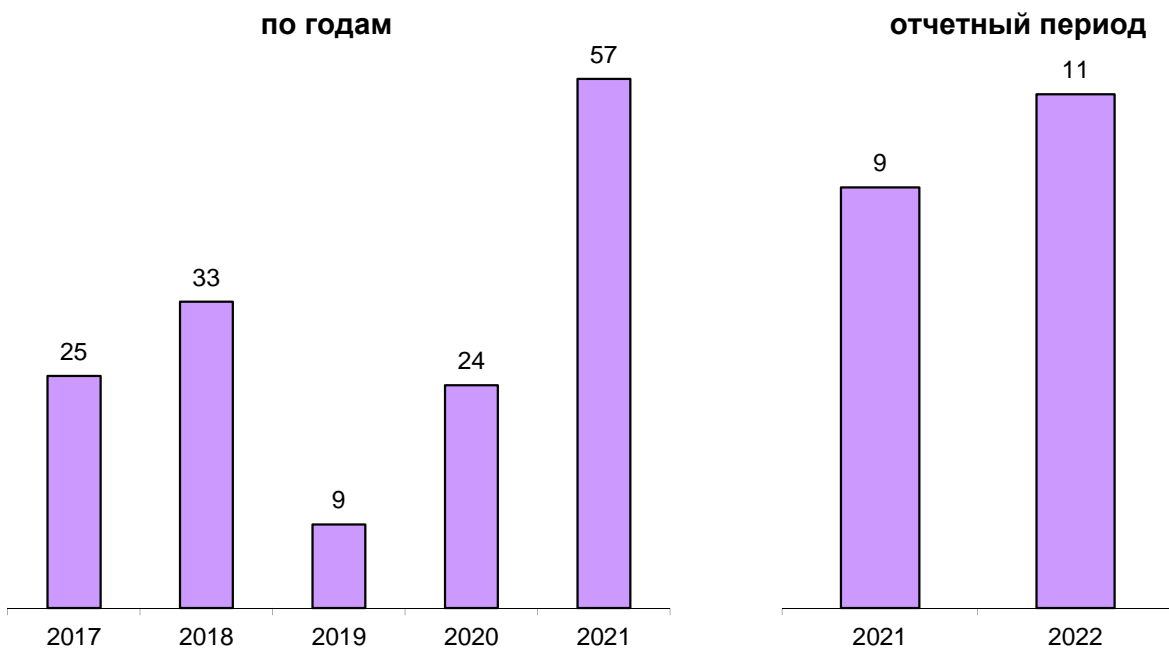
отчетный период



ПРЕДВАРИТЕЛЬНО РАССЛЕДОВАНО ПРЕСТУПЛЕНИЙ, СОВЕРШЕННЫХ ЛИЦАМИ, РАНЕЕ СОВЕРШАВШИМИ ПРЕСТУПЛЕНИЯ



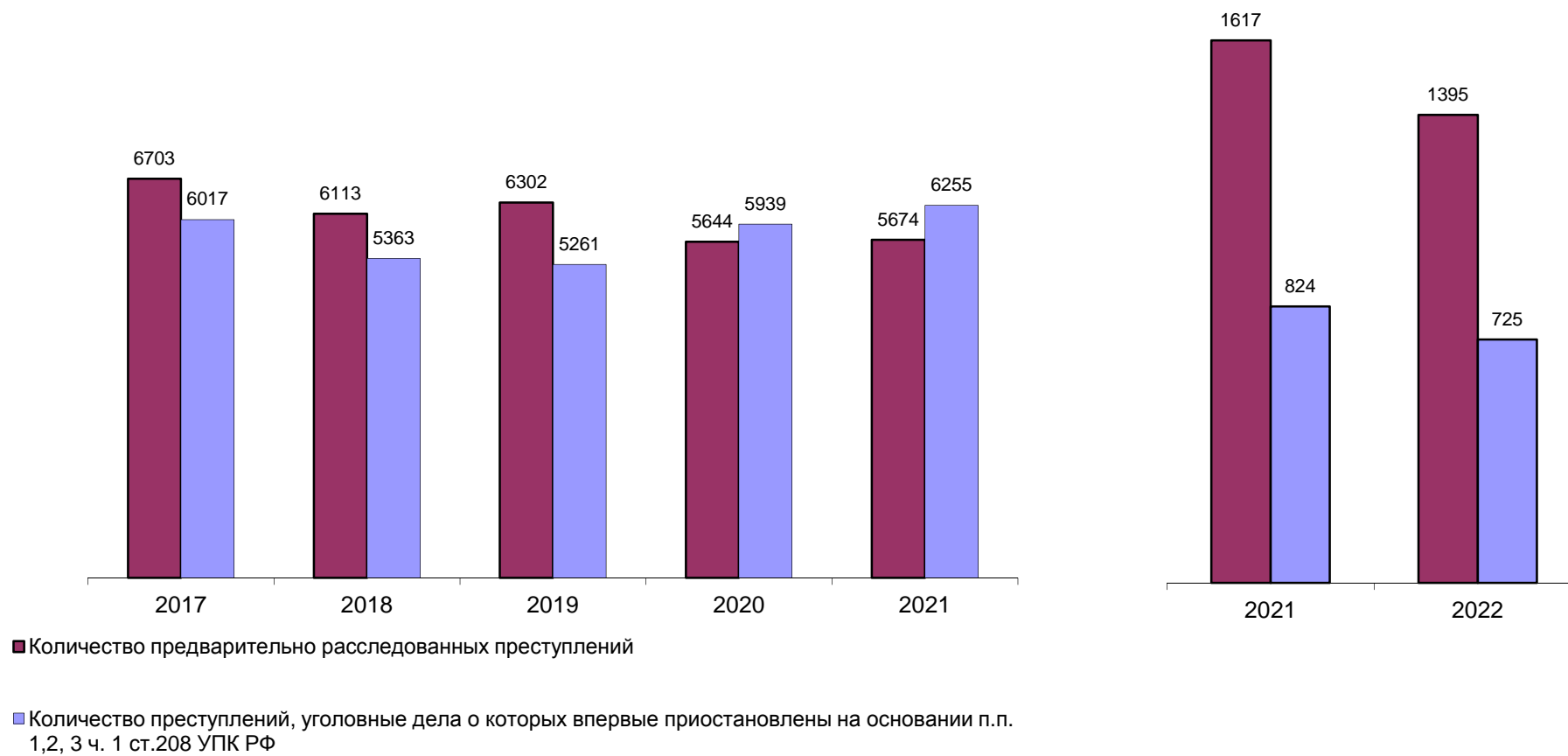
ПРЕДВАРИТЕЛЬНО РАССЛЕДОВАНО ПРЕСТУПЛЕНИЙ, СОВЕРШЕННЫХ ОРГАНИЗОВАННОЙ ГРУППОЙ ИЛИ ПРЕСТУПНЫМ СООБЩЕСТВОМ



СВЕДЕНИЯ О ПРЕДВАРИТЕЛЬНО РАССЛЕДОВАННЫХ И НЕРАСКРЫТЫХ ПРЕСТУПЛЕНИЯХ

по годам

отчетный период



ОБЩИЕ СВЕДЕНИЯ О СОСТОЯНИИ ПРЕСТУПНОСТИ

		КОЛИЧЕСТВО ПРЕСТУПЛЕНИЙ, ЗАРЕГИСТРИРОВАННЫХ				КОЛИЧЕСТВО ПРЕДВАРИТЕЛЬНО РАССЛЕДОВАННЫХ ПРЕСТУПЛЕНИЙ В ОТЧЕТНОМ ПЕРИОДЕ		ДИНАМИКА +/-	УГОЛОВНЫЕ ДЕЛА О КОТОРЫХ ВПЕРВЫЕ ПРИОСТАНОВЛЕНЫ ПО Ч.1 СТ.208 УПК РФ								ВСЕГО НЕ РАСКРЫТО		ДИНАМИКА +/-	РАСКРЫВАЕМОСТЬ, %		ДИНАМИКА +/-	УДЕЛЬНЫЙ ВЕС, ЗАРЕГИСТРИРОВАННЫХ, %		ДИНАМИКА +/-	ВЫЯВЛЕНО ЛИЦ, СОВЕРШИВШИХ ПРЕСТУПЛЕНИЯ		ДИНАМИКА +/-			
		В ОТЧЕТНОМ ПЕРИОДЕ		ДИНАМИКА +/-	П.1				ДИНАМИКА +/-	П.2		ДИНАМИКА +/-	П.3		ДИНАМИКА +/-																
		ТГ	ПГ	ТГ	ПГ				ТГ	ПГ	ТГ	ПГ	ТГ	ПГ	ТГ	ПГ	ТГ	ПГ	ТГ	ПГ	ТГ	ПГ	ТГ	ПГ	ТГ	ПГ	ТГ	ПГ	ТГ	ПГ	ТГ
ВСЕГО		1	2875	2847	0,98	1395	1617	-13,73	661	796	-16,96	62	28	121,43	2	0	100,00	725	824	-12,01	65,80	66,24	-0,44				1159	1292	-10,29		
ТОМ ЧИСЛЕ	ОСОБО ТЯЖКИХ		2	134	149	-10,07	109	69	57,97	19	16	18,75	0	0	0,00	0	0	0,00	19	16	18,75	85,16	81,18	3,98	4,66	5,23	-0,57	93	63	47,62	
	ТЯЖКИХ		3	654	710	-7,89	206	220	-6,36	131	175	-25,14	3	2	50,00	1	0	100,00	135	177	-23,73	60,41	55,42	4,99	22,75	24,94	-2,19	187	212	-11,79	
	СРЕДНЕЙ ТЯЖЕСТИ		4	649	568	14,26	219	253	-13,44	124	246	-49,59	8	6	33,33	0	0	0,00	132	252	-47,62	62,39	50,10	12,29	22,57	19,95	2,62	208	216	-3,70	
	НЕБОЛЬШОЙ ТЯЖЕСТИ		5	1438	1420	1,27	861	1075	-19,91	387	359	7,80	51	20	155,00	1	0	100,00	439	379	15,83	66,23	73,93	-7,70	50,02	49,88	0,14	671	801	-16,23	
	ЭКОНОМИЧЕСКОЙ НАПРАВЛЕННОСТИ		6	115	92	25,00	55	48	14,58	8	6	33,33	8	2	300,00	0	0	0,00	16	8	100,00	77,46	85,71	-8,25	4,00	3,23	0,77	47	42	11,90	
	ИЗ НИХ	НАЛОГОВЫХ ПРЕСТУПЛЕНИЙ	7	3	4	-25,00	7	4	75,00	1	0	100,00	0	0	0,00	0	0	0,00	1	0	100,00	87,50	100,00	-12,50	0,10	0,14	-0,04	7	4	75,00	
	КОРРУПЦИОННОЙ НАПРАВЛЕННОСТИ		8	38	13	192,31	30	14	114,29	0	0	0,00	7	0	100,00	0	0	0,00	7	0	100,00	81,08	100,00	-18,92	1,32	0,46	0,87	21	9	133,33	
	ЭКОЛОГИЧЕСКИЕ		9	25	16	56,25	32	11	190,91	9	14	-35,71	1	0	100,00	0	0	0,00	10	14	-28,57	76,19	44,00	32,19	0,87	0,56	0,31	44	16	175,00	
	ТЕРРОРИСТИЧЕСКОГО ХАРАКТЕРА		10	3	4	-25,00	0	2	-100,00	0	0	0,00	0	0	0,00	0	0	0,00	0	0	0,00	0,00	100,00	-100,00	0,10	0,14	-0,04	0	2	-100,00	
	ЭКСТРЕМИСТСКОЙ НАПРАВЛЕННОСТИ		11	1	1	0,00	0	2	-100,00	0	0	0,00	0	0	0,00	0	0	0,00	0	0	0,00	0,00	100,00	-100,00	0,03	0,04	0,00	0	2	-100,00	
	В	СОВЕРШЕННЫХ В СФЕРЕ ЖХХ		12	1	5	-80,00	2	0	100,00	0	0	0,00	0	0	0,00	0	0	0,00	0	0	0,00	100,00	0,00	100,00	0,03	0,18	-0,14	2	0	100,00
		СВЯЗАННЫХ С ДОЛЕВЫМ УЧАСТИЕМ ГРАЖДАН В СТРОИТЕЛЬСТВЕ МНОГОВАРТИРНЫХ ДОМОВ		13	0	0	0,00	0	0	0,00	0	0	0,00	0	0	0,00	0	0	0,00	0	0	0,00	0,00	0,00	0,00	0,00	0,00	0,00	0	0	0,00
		СВЯЗАННЫХ С ОБОРОННО-ПРОМЫШЛЕННЫМ КОМПЛЕКСОМ		14	2	0	100,00	0	2	-100,00	3	1	200,00	0	0	0,00	0	0	0,00	3	1	200,00	0,00	66,67	-66,67	0,07	0,00	0,07	0	1	-100,00
		СОВЕРШЕННЫХ В ОСОБО КРУПНОМ РАЗМЕРЕ ЛИБО СОПРЯЖЕННЫХ С ИЗВЛЕЧЕНИЕМ ДОХОДА В ОСОБО КРУПНОМ РАЗМЕРЕ		15	69	66	4,55	14	16	-12,50	22	22	0,00	1	0	100,00	0	0	0,00	23	22	4,55	37,84	42,11	-4,27	2,40	2,32	0,08	16	24	-33,33
		СОВЕРШЕННЫХ В КРУПНОМ (ЗНАЧИТЕЛЬНОМ) РАЗМЕРЕ ЛИБО ПРИЧИНИВШИХ КРУПНЫЙ (ЗНАЧИТЕЛЬНЫЙ) УЩЕРБ		16	797	804	-0,87	223	209	6,70	206	299	-31,10	9	6	50,00	0	0	0,00	215	305	-29,51	50,91	40,66	10,25	27,72	28,24	-0,52	202	187	8,02
СВЯЗАННЫХ С НЕЗАКОННЫМ ОБОРОТОМ		НАРКОТИЧЕСКИХ СРЕДСТВ, ПСИХОТРОПНЫХ И СИЛЬНОДЕЙСТВУЮЩИХ ВЕЩЕСТВ	17	222	275	-19,27	150	125	20,00	38	64	-40,63	5	0	100,00	0	0	0,00	43	64	-32,81	77,72	66,14	11,58	7,72	9,66	-1,94	125	100	25,00	
		ОРУЖИЯ	18	32	50	-36,00	17	37	-54,05	1	8	-87,50	0	0	0,00	0	0	0,00	1	8	-87,50	94,44	82,22	12,22	1,11	1,76	-0,64	12	26	-53,85	
СОВЕРШЕННЫХ С ИСПОЛЬЗОВАНИЕМ		ОРУЖИЯ, БОЕПРИПАСОВ, ВЗРЫВАЧАТЫХ ВЕЩЕСТВ, ВЗРЫВНЫХ ИЛИ ИМИТИРУЮЩИХ УСТРОЙСТВ	19	3	1	200,00	5	4	25,00	0	0	0,00	0	0	0,00	0	0	0,00	0	0	0,00	100,00	100,00	0,00	0,10	0,04	0,07	6	5	20,00	
		ИЗ НИХ	ОГНЕСТРЕЛЬНОГО И ГАЗОВОГО ОРУЖИЯ, БОЕПРИПАСОВ	20	2	0	100,00	5	2	150,00	0	0	0,00	0	0	0,00	0	0	0,00	0	0	0,00	100,00	100,00	0,00	0,07	0,00	0,07	6	2	200,00
		ВЗРЫВНЫХ ВЕЩЕСТВ И ВЗРЫВНЫХ УСТРОЙСТВ	21	0	0	0,00	0	1	-100,00	0	0	0,00	0	0	0,00	0	0	0,00	0	0	0,00	0,00	100,00	-100,00	0,00	0,00	0,00	0	1	-100,00	
СОВЕРШЕННЫХ	В ГОРОДАХ И ПОСЕЛКАХ ГОРОДСКОГО ТИПА	22	2776	2742	1,24	1324	1540	-14,03	632	750	-15,73	55	27	103,70	1	0	100,00	688	777	-11,45	65,81	66,47	-0,66	96,56	96,31	0,24	0	0	0,00		
	В СЕЛЬСКОЙ МЕСТНОСТИ	23	97	104	-6,73	71	77	-7,79	29	46	-36,96	5	1	400,00	1	0	100,00	35	47	-25,53	66,98	62,10	4,88	3,37	3,65	-0,28	0	0	0,00		

СВЕДЕНИЯ О ПРЕСТУПЛЕНИЯХ, ПРЕДВАРИТЕЛЬНО РАССЛЕДОВАННЫХ СУБЪЕКТАМИ УЧЕТА

			ВСЕГО	КОЛИЧЕСТВО ПРЕСТУПЛЕНИЙ, УГОЛОВНЫЕ ДЕЛА ПО КОТОРЫМ ПРЕДВАРИТЕЛЬНО РАССЛЕДОВАНЫ СОТРУДНИКАМИ																		
				СЛЕДСТВЕННЫХ ОРГАНОВ СЛЕДСТ ВЕННОГО КОМИТЕТА РОССИЙСКОЙ ФЕДЕРАЦИИ	ДИНА- МИКА +/-	ОРГАНОВ ВНУТРЕННИХ ДЕЛ		ДИНА- МИКА +/-	ОРГАНОВ ФЕДЕ РАЛЬНОЙ СЛУЖБЫ БЕЗОПАСНОСТИ		ДИНА- МИКА +/-	ТАМОЖЕННЫХ ОРГАНОВ		ДИНА- МИКА +/-	ОРГАНОВ ФЕДЕРАЛЬНОЙ СЛУЖБЫ СУДЕБНЫХ ПРИСТАВОВ		ДИНА- МИКА +/-	ОГРАНОВ ГОСУДАРСТ ВЕННОГО ПОЖАРНОГО НАДЗОРА		ДИНА- МИКА +/-		
																					ТГ	ПГ
ВСЕГО		1	1395	194	151	28,48	1097	1337	-17,95	6	13	-53,85	0	0	0,00	97	114	-14,91	0	0	0,00	
В Т О М Ч И С Л Е	ОСОБО ТЯЖКИХ		2	109	58	24	141,67	51	43	18,60	0	2	-100,00	0	0	0,00	0	0	0,00	0	0	0,00
	ТЯЖКИХ		3	206	33	32	3,13	173	185	-6,49	0	3	-100,00	0	0	0,00	0	0	0,00	0	0	0,00
	СРЕДНЕЙ ТЯЖЕСТИ		4	219	36	25	44,00	179	221	-19,00	4	7	-42,86	0	0	0,00	0	0	0,00	0	0	0,00
	НЕБОЛЬШОЙ ТЯЖЕСТИ		5	861	67	70	-4,29	694	888	-21,85	2	1	100,00	0	0	0,00	97	114	-14,91	0	0	0,00
	ЭКОНОМИЧЕСКОЙ НАПРАВЛЕННОСТИ		6	55	34	22	54,55	21	25	-16,00	0	1	-100,00	0	0	0,00	0	0	0,00	0	0	0,00
	ИЗ НИХ	НАЛОГОВЫХ ПРЕСТУПЛЕНИЙ	7	7	7	4	75,00	0	0	0,00	0	0	0,00	0	0	0,00	0	0	0,00	0	0	0,00
	КОРРУПЦИОННОЙ НАПРАВЛЕННОСТИ		8	30	21	8	162,50	9	6	50,00	0	0	0,00	0	0	0,00	0	0	0,00	0	0	0,00
	ЭКОЛОГИЧЕСКИЕ		9	32	0	0	0,00	27	6	350,00	5	5	0,00	0	0	0,00	0	0	0,00	0	0	0,00
	ТЕРРОРИСТИЧЕСКОГО ХАРАКТЕРА		10	0	0	0	0,00	0	0	0,00	0	2	-100,00	0	0	0,00	0	0	0,00	0	0	0,00
	ЭКСТРЕМИСТСКОЙ НАПРАВЛЕННОСТИ		11	0	0	1	-100,00	0	1	-100,00	0	0	0,00	0	0	0,00	0	0	0,00	0	0	0,00
	СОВЕРШЕННЫХ В СФЕРЕ ЖКХ		12	2	0	0	0,00	2	0	100,00	0	0	0,00	0	0	0,00	0	0	0,00	0	0	0,00
	СВЯЗАННЫХ С ОБОРОННО-ПРОМЫШЛЕННЫМ КОМПЛЕКСОМ		13	0	0	0	0,00	0	2	-100,00	0	0	0,00	0	0	0,00	0	0	0,00	0	0	0,00
	СВЯЗАННЫХ С НЕЗАКОННЫМ ОБОРОТОМ	НАРКОТИЧЕСКИХ СРЕДСТВ, ПСИХОТРОПНЫХ ВЕЩЕСТВ ИЛИ ИХ АНАЛОГОВ, СИЛЬ- НОДЕЙСТВУЮЩИХ ВЕЩЕСТВ	16	150	17	15	13,33	133	107	24,30	0	3	-100,00	0	0	0,00	0	0	0,00	0	0	0,00
		ОРУЖИЯ	17	17	2	0	100,00	14	35	-60,00	1	2	-50,00	0	0	0,00	0	0	0,00	0	0	0,00

СВЕДЕНИЯ О ЗАРЕГИСТРИРОВАННЫХ ПРЕСТУПЛЕНИЯХ ПО ОТДЕЛЬНЫМ ВИДАМ

		КОЛИЧЕСТВО ПРЕСТУПЛЕНИЙ, ЗАРЕГИСТРИРОВАННЫХ В ОТЧЕТНОМ ПЕРИОДЕ		ДИНАМИКА +/-	ИЗ ЧИСЛА НАХОДЯЩИХСЯ В ПРОИЗВОДСТВЕ												ДИНАМИКА +/-	РАСКРЫВАЕМОСТЬ, %		ДИНАМИКА +/-	УДЕЛЬНЫЙ ВЕС, ЗАРЕГИСТРИРОВАННЫХ, %		ДИНАМИКА +/-		
					КОЛИЧЕСТВО ПРЕСТУПЛЕНИЙ УГОЛОВНЫЕ ДЕЛА О КОТОРЫХ ВПЕРВЫЕ ПРИОСТАНОВЛЕНЫ ПО Ч.1 СТ.208 УПК РФ										ВСЕГО НЕ РАСКРЫТО										
					П.1		ДИНАМИКА +/-	П.2		ДИНАМИКА +/-	П.3		ДИНАМИКА +/-												
ТГ	ПГ	ТГ	ПГ	ТГ	ПГ	ТГ	ПГ	ТГ	ПГ	ТГ	ПГ	ТГ	ПГ	ТГ	ПГ	ТГ	ПГ	ТГ	ПГ						
ВСЕГО		2875	2847	0,98	1395	1617	-13,73	661	796	-16,96	62	28	121,43	2	0	100,00	725	824	-12,01	65,80	66,24	-0,44			
УБИЙСТВО И ПОКУШЕНИЕ НА УБИЙСТВО СТ.СТ. 30, 105,106,107 УК РФ		11	8	37,50	23	7	228,57	0	0	0,00	0	0	0,00	0	0	0,00	0	0	0,00	100,00	100,00	0,00	0,38	0,28	0,10
УМЫШЛЕННОЕ ПРИЧИНЕНИЕ ТЯЖКОГО ВРЕДА ЗДОРОВЬЮ СТ.111 УК РФ		35	30	16,67	24	32	-25,00	0	0	0,00	0	0	0,00	0	0	0,00	0	0	0,00	100,00	100,00	0,00	1,22	1,05	0,16
ИЗ НИХ ПОВЛЕКШЕЕ ПО НЕОСТОРОЖНОСТИ СМЕРТЬ ПОТЕРПЕВШЕГО Ч.4 СТ.111 УК РФ		4	5	0,00	0	0	0,00	0	0	0,00	0	0	0,00	0	0	0,00	0	0	0,00	100,00	0,00	0,00	0,14	0,18	-0,04
УМЫШЛЕННОЕ ПРИЧИНЕНИЕ СРЕДНЕЙ ТЯЖЕСТИ ВРЕДА ЗДОРОВЬЮ, СТ.112 УК РФ		51	46	10,87	23	39	-41,03	20	9	122,22	0	0	0,00	0	0	0,00	20	9	122,22	53,49	81,25	-27,76	1,77	1,62	0,16
УМЫШЛЕННОЕ ПРИЧИНЕНИЕ ЛЕГКОГО ВРЕДА ЗДОРОВЬЮ, СТ.115 УК РФ		70	66	6,06	53	45	17,78	4	6	-33,33	1	2	-50,00	0	0	0,00	5	8	-37,50	91,38	84,91	6,47	2,43	2,32	0,12
ПОБОИ, СТ.116 УК РФ		9	4	125,00	0	1	-100,00	4	1	300,00	0	0	0,00	0	0	0,00	4	1	300,00	0,00	50,00	-50,00	0,31	0,14	0,17
УГРОЗА УБИЙСТВОМ, СТ.119 УК РФ		48	47	2,13	49	54	-9,26	7	1	600,00	3	0	100,00	0	0	0,00	10	1	900,00	83,05	98,18	-15,13	1,67	1,65	0,02
ИЗНАСИЛОВАНИЕ И ПОКУШЕНИЕ НА ИЗНАСИЛОВАНИЕ СТ.30, 131 УК РФ		1	1	0,00	3	0	100,00	0	0	0,00	0	0	0,00	0	0	0,00	0	0	0,00	100,00	0,00	100,00	0,03	0,04	0,00
ПОЛОВОЕ СНОШЕНИЕ И ИНЫЕ ДЕЙСТВИЯ СЕКСУАЛЬНОГО ХАРАКТЕРА С ЛИЦОМ, НЕ ДОСТИГШИМ 16-ТИ ЛЕТ, СТ.134 УК РФ		4	10	0,00	19	2	850,00	0	0	0,00	0	0	0,00	0	0	0,00	0	0	0,00	100,00	100,00	0,00	0,14	0,35	-0,21
НАРУШЕНИЕ АВТОРСКИХ И СМЕЖНЫХ ПРАВ, ИЗОБРЕТАТЕЛЬСКИХ И ПАТЕНТНЫХ ПРАВ, СТ.146,147 УК РФ		1	1	0,00	1	0	100,00	0	0	0,00	0	0	0,00	0	0	0,00	0	0	0,00	100,00	0,00	100,00	0,03	0,04	0,00
В ТОМ ЧИСЛЕ	ВОВЛЕЧЕНИЕ НЕСОВЕРШЕННОЛЕТНЕГО В СОВЕРШЕНИЕ ПРЕСТУПЛЕНИЯ ИЛИ АНТИОБЩЕСТВЕННЫХ ДЕЙСТВИЙ СТ.150, 151 УК	1	2	-50,00	3	0	100,00	0	0	0,00	0	0	0,00	0	0	0,00	0	0	0,00	100,00	0,00	100,00	0,03	0,07	-0,04
	ИЗ НИХ Ч.4 СТ.150 УК РФ	0	2	-100,00	1	0	100,00	0	0	0,00	0	0	0,00	0	0	0,00	0	0	0,00	100,00	0,00	100,00	0,00	0,07	-0,07
	НЕИСПОЛНЕНИЕ ОБЯЗАННОСТЕЙ ПО ВОСПИТАНИЮ НЕСОВЕРШЕННОЛЕТНЕГО, СТ.156 УК РФ	2	0	100,00	2	0	100,00	0	0	0,00	0	0	0,00	0	0	0,00	0	0	0,00	100,00	0,00	100,00	0,07	0,00	0,07
	ЗЛОСЛОНОЕ УКЛОНЕНИЕ ОТ УПЛАТЫ СРЕДСТВ НА СОДЕРЖАНИЕ ДЕТЕЙ ИЛИ НЕТРУДОСПОСОБНЫХ РОДИТЕЛЕЙ, СТ.157 УК РФ	121	144	-15,97	97	116	-16,38	0	0	0,00	6	1	500,00	0	0	0,00	6	1	500,00	94,17	99,15	-4,97	4,21	5,06	-0,85
	ХИЩЕНИЕ КРАДЯ СТ.158 УК	887	856	3,62	418	486	-13,99	196	252	-22,22	20	16	25,00	0	0	0,00	216	268	-19,40	65,93	64,46	1,47	30,85	30,07	0,79
	МОШЕННИЧЕСТВА СТ. СТ. 159 - 159.6 УК	653	586	11,43	47	63	-25,40	223	349	-36,10	1	1	0,00	0	0	0,00	224	350	-36,00	17,34	15,25	2,09	22,71	20,58	0,00
	И 3 МОШЕННИЧЕСТВА СТ. 159 УК	622	519	19,85	34	39	-12,82	214	313	-31,63	1	1	0,00	0	0	0,00	215	314	-31,53	13,65	11,05	2,61	21,63	18,23	3,41
	ПРИСВОЕНИЕ ИЛИ РАСТРАТЫ СТ.160 УК	24	10	140,00	20	17	17,65	1	1	0,00	0	0	0,00	0	0	0,00	1	1	0,00	95,24	94,44	0,79	0,83	0,35	0,48
	РАЗБОЯ СТ.161 УК	61	52	17,31	49	64	-23,44	0	2	-100,00	1	0	100,00	0	0	0,00	1	2	-50,00	98,00	96,97	1,03	2,12	1,83	0,30
	П.162 УК	6	6	0,00	6	4	50,00	0	0	0,00	0	0	0,00	0	0	0,00	0	0	0,00	100,00	100,00	0,00	0,21	0,21	0,00
	ВЫМОГАТЕЛЬСТВО СТ.163 УК	20	12	66,67	3	1	200,00	4	10	-60,00	0	0	0,00	0	0	0,00	4	10	-60,00	42,86	9,09	33,77	0,70	0,42	0,27
	УМЫШЛЕННОЕ УНИЧТОЖЕНИЕ ИЛИ ПОВРЕЖДЕНИЕ ИМУЩЕСТВА, СОВЕРШЕННЫЕ ИЗ ХУЛИГАНСКИХ ПОБУЖДЕНИЙ, ПУТЕМ ПОДЖОГА, ВЗРЫВА ИЛИ ИНЫМ ОБЩЕОПАСНЫМ СПОСОБОМ ЛИБО ПОВЛЕКШЕЕ ПО НЕОСТОРОЖНОСТИ СМЕРТЬ ЧЕЛОВЕКА ИЛИ ИНЫЕ ТЯЖКИЕ ПОСЛЕДСТВИЯ, Ч.2 СТ.167 УК	7	2	211,11	4	3	33,33	1	1	0,00	0	0	0,00	0	0	0,00	1	1	0,00	80,00	75,00	5,00	0,24	0,07	0,17
	ИЗГОТОВЛЕНИЕ ИЛИ СБЫТ ПОДДЕЛЬНЫХ ДЕНЕГ ИЛИ ЦЕННЫХ БУМАГ СТ. 186 УК РФ	10	23	-56,52	0	0	0,00	2	0	100,00	0	0	0,00	0	0	0,00	2	0	100,00	0,00	0,00	0,00	0,35	0,81	-0,46
	БАНДИТИЗМ, СТ.209 УК	0	0	0,00	0	0	0,00	0	0	0,00	0	0	0,00	0	0	0,00	0	0	0,00	0,00	0,00	0,00	0,00	0,00	0,00
	ОРГАНИЗАЦИЯ ПРЕСТУПНОГО СООБЩЕСТВА (ПРЕСТУПНОЙ ОРГАНИЗАЦИИ) ИЛИ УЧАСТИЕ ВНЕМ (НЕИ) СТ.210 УК	0	0	0,00	1	0	100,00	0	0	0,00	0	0	0,00	0	0	0,00	0	0	0,00	100,00	0,00	100,00	0,00	0,00	0,00
	ХУЛИГАНСТВО, СТ.213 УК	3	2	50,00	1	4	-75,00	0	0	0,00	0	0	0,00	0	0	0,00	0	0	0,00	100,00	100,00	0,00	0,10	0,07	0,03
В ТОМ ЧИСЛЕ	НЕЗАКОННЫЕ ПРИОБРЕТЕНИЕ, ПЕРЕДАЧА, СБЫТ, ХРАНЕНИЕ, ПЕРЕВОЗКА ИЛИ НОШЕНИЕ ОРУЖИЯ, ЕГО ОСНОВНЫХ ЧАСТЕЙ, БОЕПРИГАСОВ, ВЗРЫВЧАТЫХ ВЕЩЕСТВ И ВЗРЫВНЫХ УСТРОЙСТВ СТ.222 УК	17	24	-29,17	11	16	-31,25	0	5	-100,00	0	0	0,00	0	0	0,00	0	5	-100,00	100,00	76,19	23,81	0,59	0,84	-0,25
	НЕЗАКОННОЕ ПРИОБРЕТЕНИЕ, ПЕРЕДАЧА, СБЫТ, ХРАНЕНИЕ, ПЕРЕВОЗКА ИЛИ НОШЕНИЕ ВВ И ВУ, СТ.222.1 УК РФ	11	10	10,00	4	13	-69,23	0	1	-100,00	0	0	0,00	0	0	0,00	0	1	-100,00	100,00	92,86	7,14	0,38	0,35	0,03
	НЕЗАКОННОЕ ИЗГОТОВЛЕНИЕ ОРУЖИЯ, СТ.223 УК РФ	4	14	-71,43	2	7	-71,43	1	2	-50,00	0	0	0,00	0	0	0,00	1	2	-50,00	66,67	77,78	-11,11	0,14	0,49	-0,35
	НЕЗАКОННЫЕ ПРИОБРЕТЕНИЕ, ХРАНЕНИЕ, ПЕРЕВОЗКА, ИЗГОТОВЛЕНИЕ, ПЕРЕРАБОТКА НАРКОТИЧЕСКИХ СРЕДСТВ, ПСИХОТРОПНЫХ ВЕЩЕСТВ ИЛИ ИХ АНАЛОГОВ, А ТАКЖЕ НЕЗАКОННЫЕ ПРИОБРЕТЕНИЕ, ХРАНЕНИЕ, ПЕРЕВОЗКА РАСТЕНИЙ, СОДЕРЖАЩИХ НАРКОТИЧЕСКИЕ СРЕДСТВА ИЛИ ПСИХОТРОПНЫЕ ВЕЩЕСТВА, ЛИБО ИХ ЧАСТЕЙ, СОДЕРЖАЩИХ НАРКОТИЧЕСКИЕ СРЕДСТВА ИЛИ ПСИХОТРОПНЫЕ ВЕЩЕСТВА СТ. 228 УК РФ	65	60	8,33	75	64	17,19	1	0	100,00	5	0	100,00	0	0	0,00	6	0	100,00	92,59	100,00	-7,41	2,26	2,11	0,15
	НЕЗАКОННЫЕ ПРОИЗВОДСТВО, СБЫТ ИЛИ ПЕРЕСЫЛКА НАРКОТИЧЕСКИХ СРЕДСТВ, ПСИХОТРОПНЫХ ВЕЩЕСТВ ИЛИ ИХ АНАЛОГОВ, А ТАКЖЕ НЕЗАКОННЫЕ СБЫТ ИЛИ ПЕРЕСЫЛКА РАСТЕНИЙ, СОДЕРЖАЩИХ НАРКОТИЧЕСКИЕ СРЕДСТВА ИЛИ ПСИХОТРОПНЫЕ ВЕЩЕСТВА, ЛИБО ИХ ЧАСТЕЙ, СОДЕРЖАЩИХ НАРКОТИЧЕСКИЕ СРЕДСТВА ИЛИ ПСИХОТРОПНЫЕ ВЕЩЕСТВА СТ. 228.1 УК РФ	150	207	-27,54	72	59	22,03	34	64	-46,88	0	0	0,00	0	0	0,00	34	64	-46,88	67,92	47,97	19,96	5,22	7,27	-2,05
	НАРУШЕНИЕ ПРАВИЛ ДОРОЖНОГО ДВИЖЕНИЯ И ЭКСПЛУАТАЦИИ ТРАНСПОРТНЫХ СРЕДСТВ СТ. 264 УК	21	18	16,67	14	14	0,00	6	4	50,00	1	0	100,00	0	0	0,00	7	4	75,00	66,67	77,78	-11,11	0,73	0,63	0,10
	ИЗ НИХ ПОВЛЕКШЕЕ ПО НЕОСТОРОЖНОСТИ СМЕРТЬ ЧЕЛОВЕКА ИЛИ СМЕРТЬ ДВУХ И БОЛЕЕ ЛИЦ ЛИБО СОВЕРШЕННОЕ ЛИЦОМ, НАХОДЯЩИМСЯ В СОСТОЯНИИ ОПЬЯНЕНИЯ, ПОВЛЕКШЕЕ ПО НЕОСТОРОЖНОСТИ СМЕРТЬ ЧЕЛОВЕКА ИЛИ СМЕРТЬ ДВУХ ИЛИ БОЛЕЕ ЛИЦ Ч.4-3-6 СТ. 264 УК	8	6	33,33	7	4	75,00	4	0	100,00	0	0	0,00	0	0	0,00	4	0	100,00	63,64	100,00	-36,36	0,28	0,21	0,07
	НАРУШЕНИЕ ПДД ЛИЦОМ, ПОДВЕРГНУТЫМ АДМИНИСТРАТИВНОМУ НАКАЗАНИЮ, СТ.264.1 УК РФ	33	52	-36,54	43	85	-49,41	0	0	0,00	1	3	-66,67	0	0	0,00	1	3	-66,67	97,73	96,59	1,14	1,15	1,83	-0,68
	ПРОТИВ ГОСУДАРСТВЕННОЙ ВЛАСТИ, ИНТЕРЕСОВ ГОСУДАРСТВЕННОЙ СЛУЖБЫ И СЛУЖБЫ В ОРГАНАХ МЕСТНОГО САМОУПРАВЛЕНИЯ (ГЛАВА 30 УК РФ)	25	7	257,14	21	5	320,00	0	0	0,00	7	0	100,00	0	0	0,00	7	0	100,00	75,00	100,00	-25,00	0,87	0,25	0,62
	В ТОМ ЧИСЛЕ	ЗЛОУПОТРЕБЛЕНИЕ ДОЛЖНОСТНЫМИ ПОЛНОМОЧИЯМИ СТ. 285 УК РФ	0	0	0,00	0	0	0,00	0	0	0,00	0	0	0,00	0	0	0,00	0	0	0,00	0,00	0,00	0,00	0,00	0,00
НЕЦЕЛЕВОЕ РАСХОДОВАНИЕ БЮДЖЕТНЫХ СРЕДСТВ, СРЕДСТВ ГОСУДАРСТВЕННЫХ ВНЕБЮДЖЕТНЫХ ФОНДОВ СТ.СТ. 285.1, 285.2 УК РФ		0	0	0,00	0	0	0,00	0	0	0,00	0	0	0,00	0	0	0,00	0	0	0,00	0,00	0,00	0,00	0,00	0,00	0,00
ПРЕВЫШЕНИЕ ДОЛЖНОСТНЫХ ПОЛНОМОЧИЙ СТ. 286 УК РФ		3	3	0,00	1	0	100,00	0	0	0,00	0	0	0,00	0	0	0,00	0	0	0,00	100,00	0,00	100,00	0,10	0,11	0,00
ПОЛУЧЕНИЕ ВЗЯТКИ СТ. 290 УК РФ		1	1	0,00	1	0	100,00	0	0	0,00	0	0	0,00	0	0	0,00	0	0	0,00	100,00	0,00	100,00	0,03	0,04	0,00
ДАЧА ВЗЯТКИ СТ. 291 УК РФ		1	3	-66,67	5	1	400,00	0	0	0,00	0	0	0,00	0	0	0,00	0								

ХАРАКТЕРИСТИКА ЛИЦ, СОВЕРШИВШИХ ПРЕСТУПЛЕНИЯ

			ВСЕГО		ДИНА- МИКА +/-	В ТОМ ЧИСЛЕ							
						ЖЕНЩИН		ДИНА- МИКА +/-	НЕСОВЕРШЕН- НОЛЕТНИХ		ДИНА- МИКА +/-		
			ТГ	ПГ					ТГ	ПГ		ТГ	ПГ
ВЫЯВЛЕНО ЛИЦ, СОВЕРШИВШИХ ПРЕСТУПЛЕНИЯ			1	1159	1292	-10,29	189	244	-22,54	46	54	-14,81	
В Т О М Ч И С Л Е	УЧАЩИХСЯ		2	52	61	-14,75	9	10	-10,00	37	43	-13,95	
	СТУДЕНТОВ		3	4	4	0,00	0	0	0,00	1	3	-66,67	
	ВОЕННОСЛУЖАЩИХ, ГРАЖДАНСКОГО ПЕРСОНАЛА ВОИНСКИХ ЧАСТЕЙ, УЧРЕЖДЕНИЙ ПРИ ИСПОЛНЕНИИ СЛУЖЕБНЫХ ОБЯЗАННОСТЕЙ, ГРАЖДАН В ПЕРИОД ПРОХОЖДЕНИЯ ВОЕННЫХ СБОРОВ		4	0	0	0,00	0	0	0,00	0	0	0,00	
	НЕ ИМЕЮЩИХ ПОСТОЯННОГО ИСТОЧНИКА ДОХОДА		5	719	774	-7,11	114	155	-26,45	0	0	0,00	
	БЕЗРАБОТНЫХ		6	12	22	-45,45	2	5	-60,00	0	0	0,00	
	В СОСТАВЕ	ГРУППЫ ЛИЦ	7	4	3	33,33	0	0	0,00	0	0	0,00	
		ГРУППЫ ЛИЦ ПО ПРЕДВАРИТЕЛЬНОМУ СГОВОРУ	8	105	98	7,14	18	11	63,64	11	10	10,00	
		ОРГАНИЗОВАННОЙ ГРУППОЙ ИЛИ ПРЕСТУПНЫМ СООБЩЕСТВОМ (ПРЕСТУПНОЙ ОРГАНИЗАЦИЕЙ)	9	11	8	37,50	1	1	0,00	0	0	0,00	
	В СОСТОЯНИИ ОПЬЯНЕНИЯ		АЛКОГОЛЬНОГО	10	305	386	-20,98	43	66	-34,85	3	3	0,00
			НАРКОТИЧЕСКОГО	11	6	4	50,00	0	0	0,00	0	0	0,00
	РАНЕЕ СОВЕРШАВШИХ ПРЕСТУПЛЕНИЯ			12	726	836	-13,16	100	130	-23,08	14	14	0,00
	ИЗ НИХ	РАНЕЕ СУДИМЫХ ЗА ПРЕСТУПЛЕНИЯ		13	390	425	-8,24	55	68	-19,12	5	3	66,67
		ПРИЗНАННЫЕ	РЕЦИДИВОМ	14	188	196	-4,08	21	21	0,00	0	0	0,00
			ОПАСНЫМ РЕЦИДИВОМ	15	22	24	-8,33	3	3	0,00	0	0	0,00
			ОСОБО ОПАСНЫМ РЕЦИДИВОМ	16	15	19	-21,05	0	2	-100,00	0	0	0,00
		НАХОДИВШИХСЯ ПОД СЛЕДСТВИЕМ С МЕРОЙ ПРЕСЕЧЕНИЯ, НЕ СВЯЗАННОЙ С АРЕСТОМ		17	7	4	75,00	1	1	0,00	0	0	0,00
		В ТЕЧЕНИИ 1 ГОДА ПОСЛЕ ОСВОБОЖДЕНИЯ		18	81	88	-7,95	8	13	-38,46	0	1	-100,00
		ПОСЛЕ УСЛОВНО-ДОСРОЧНОГО ОСВОБОЖДЕНИЯ		19	5	10	-50,00	1	4	-75,00	0	0	0,00
		ПОСЛЕ УСЛОВНОГО ОСУЖДЕНИЯ		20	40	52	-23,08	7	10	-30,00	1	1	0,00

ПРЕСТУПЛЕНИЯ, СОВЕРШЕННЫЕ В ОБЩЕСТВЕННЫХ МЕСТАХ, НА ДОРОГАХ И ТРАССАХ ВНЕ НАСЕЛЕННЫХ ПУНКТОВ

			ИЗ ЧИСЛА ПРЕСТУПЛЕНИЙ, ЗАРЕГИСТРИРОВАННЫХ В ОТЧЕТНОМ ПЕРИОДЕ, СОВЕРШЕНО:													
			В ОБЩЕСТ-ВЕННЫХ МЕСТАХ		ДИНА- МИКА +/-	УДЕЛЬНЫЙ ВЕС ОТ КОЛИЧЕСТВА ПРЕСТУПЛЕНИЙ ДАННОГО ВИДА, %	В ТОМ ЧИСЛЕ			НА ДОРОГАХ, ТРАССАХ ВНЕ НАСЕЛЕННЫХ ПУНКТОВ	ДИНА- МИКА +/-	УДЕЛЬНЫЙ ВЕС ОТ КОЛИЧЕСТВА ПРЕСТУПЛЕНИЙ ДАННОГО ВИДА, %				
							НА УЛИЦАХ, ПЛОЩАДЯХ, В ПАРКАХ, СКВЕРАХ		ДИНА- МИКА +/-				УДЕЛЬНЫЙ ВЕС ОТ КОЛИЧЕСТВА ПРЕСТУПЛЕНИЙ ДАННОГО ВИДА, %			
														ТГ	ПГ	ТГ
ВСЕГО			1	771	725	6,34	26,82	295	301	-1,99	10,26	24	17	41,18	0,83	
В Т О М ч и с л е	ТЯЖКИХ И ОСОБО ТЯЖКИХ		2	63	133	-52,63	7,99	48	81	-40,74	6,09	4	1	300,00	0,51	
	НЕБОЛЬШОЙ И СРЕДНЕЙ ТЯЖЕСТИ		3	708	592	19,59	33,92	247	220	12,27	11,84	20	16	25,00	0,96	
	УБИЙСТВО И ПОКУШЕНИЕ НА УБИЙСТВО Ч. 3 СТ. 30, СТ. СТ. 105,106,107 УК РФ		4	2	1	100,00	5,88	1	1	0,00	2,94	24	17	41,18	0,43	
	УМЫШЛЕННОЕ ПРИЧИНЕНИЕ ТЯЖКОГО ВРЕДА ЗДОРОВЬЮ СТ. 111 УК РФ		5	5	8	-37,50	7,14	5	7	-28,57	7,14	0	0	0,00	0,00	
	ИЗ НИХ	ПОВЛЕКШЕЕ ПО НЕОСТОРОЖНОСТИ СМЕРТЬ ПОТЕРПЕВШЕГО Ч. 4 СТ. 111 УК РФ	6	0	0	0,00	0,00	0	0	0,00	0,00	0	0	0,00	0,00	
	ИЗНАСИЛОВАНИЕ И ПОКУШЕНИЕ НА ИЗНАСИЛОВАНИЕ Ч. 3 СТ. 30, СТ. 131 УК РФ		7	0	0	0,00	0,00	0	0	0,00	0,00	0	0	0,00	0,00	
	ХИЩЕНИЕ ЧУЖОГО ИМУЩЕСТВА, СОВЕРШЕННОЕ В ВИДЕ:	КРАЖИ СТ. 158 УК РФ		8	387	350	10,57	23,57	87	80	8,75	5,30	1	0	100,00	0,00
		ИЗ НИХ	ТРАНСПОРТНЫХ СРЕДСТВ*	9	4	8	-50,00	1,03	4	8	-50,00	4,60	0	0	0,00	0,00
		ГРАБЕЖА СТ. 161 УК РФ		10	46	46	0,00	35,66	6	7	-14,29	4,65	0	0	0,00	0,00
		РАЗБОЯ СТ. 162 УК РФ		11	5	3	66,67	41,67	1	1	0,00	8,33	0	0	0,00	0,00
	ВЫМОГАТЕЛЬСТВО СТ. 163 УК РФ		12	0	1	-100,00	0,00	0	1	-100,00	0,00	0	0	0,00	0,00	
	ХУЛИГАНСТВО СТ. 213 УК РФ		13	3	1	200,00	75,00	3	1	200,00	75,00	0	0	0,00	0,00	
	НЕЗАКОННЫЕ ПРИОБРЕТЕНИЕ, ПЕРЕДАЧА, СБЫТ, ХРАНЕНИЕ, ПЕРЕВОЗКА ИЛИ НОШЕНИЕ ОРУЖИЯ, ЕГО ОСНОВНЫХ ЧАСТЕЙ, БОЕПРИПАСОВ, ВЗРЫВЧАТЫХ ВЕЩЕСТВ И ВЗРЫВНЫХ УСТРОЙСТВ СТ. 222 УК РФ		14	2	0	100,00	6,45	2	0	100,00	6,45	0	1	-100,00	0,00	
	СВЯЗАННЫЕ С НЕЗАКОННЫМ ОБОРОТОМ НАРКОТИЧЕСКИХ СРЕДСТВ, ПСИХОТРОПНЫХ ВЕЩЕСТВ ИЛИ ИХ АНАЛОГОВ, СИЛЬНОДЕЙСТВУЮЩИХ ВЕЩЕСТВ		15	37	59	-37,29	16,67	32	54	-40,74	14,41	2	1	100,00	0,90	

* Удельный вес от числа зарегистрированных краж, совершенных в общественных местах, в том числе на улицах, площадях, парках, скверах, на дорогах, трассах, вне населенных пунктов

СОЦИАЛЬНО-КРИМИНОЛОГИЧЕСКАЯ ХАРАКТЕРИСТИКА ПРЕСТУПНОСТИ

КОЛИЧЕСТВО ПРЕДВАРИТЕЛЬНО РАССЛЕДОВАННЫХ ПРЕСТУПЛЕНИЙ В ОТЧЕТНОМ ПЕРИОДЕ (ИЗ ЧИСЛА НАХОДИВШИХСЯ В ПРОИЗВОДСТВЕ ИЛИ ЗАРЕГИСТРИРОВАННЫХ В ОТЧЕТНОМ ПЕРИОДЕ) СОВЕРШЕННЫХ		ВСЕГО		ДИНАМИКА +/-, %	Удельный вес от расследованных прест %		ДИНАМИКА +/-, %	В ТОМ ЧИСЛЕ ТЯЖКИЕ И ОСОБО ТЯЖКИЕ			
								ВСЕГО		ДИНАМИКА +/-, %	Уд. вес от гр.1, %
		тг	пг		тг	пг		тг	пг		
НЕСОВЕРШЕННОЛЕТНИМИ ИЛИ ПРИ ИХ СОУЧАСТИИ		71	78	%,+-	5,09	4,82	0,27	16	21	-23,81	22,54
РАНЕЕ СОВЕРШАВШИМИ ПРЕСТУПЛЕНИЯ		897	1123	%,+-	64,30	69,45	-5,15	177	187	-5,35	19,73
В ТОМ ЧИСЛЕ	РАНЕЕ СУДИМЫМИ	528	652	%,+-	37,85	40,32	-2,47	92	105	-12,38	17,42
В ГРУППЕ (ВСЕГО)		80	82	-2,44	5,73	5,07	0,66	43	41	4,88	53,75
В ТОМ ЧИСЛЕ	ГРУППОЙ ЛИЦ	3	2	%,+-	0,22	0,12	0,09	2	1	100,00	66,67
	ГРУППОЙ ЛИЦ ПО ПРЕДВАРИТЕЛЬНОМУ СГОВОРУ	66	71	%,+-	4,73	4,39	0,34	31	31	0,00	46,97
	ОРГАНИЗОВАННОЙ ГРУППОЙ ИЛИ ПРЕСТУПНЫМ СООБЩЕСТВОМ	11	9	22,22	0,79	0,56	0,23	10	9	11,11	90,91
	из них организованной группой	10	9	%,+-	0,72	0,56	0,16	9	9	0,00	90,00
	преступным сообществом (преступной организацией)	1	0	%,+-	0,07	0,00	0,07	1	0	100,00	100,00
В СОСТОЯНИИ ОПЬЯНЕНИЯ	АЛКОГОЛЬНОГО	330	410	%,+-	23,66	25,36	-1,70	79	64	23,44	23,94
	НАРКОТИЧЕСКОГО	7	4	%,+-	0,50	0,25	0,25	3	0	100,00	42,86
	ТОКСИЧЕСКОГО	0	0	%,+-	0,00	0,00	0,00	0	0	0,00	0,00

ПРЕСТУПЛЕНИЯ, СВЯЗАННЫЕ С ИНОСТРАННЫМИ ГРАЖДДАНАМИ И ЛИЦАМИ БЕЗ ГРАЖДАНСТВА

КОЛИЧЕСТВО ПРЕСТУПЛЕНИЙ, О КОТОРЫХ МАТЕРИАЛЫ И УГОЛОВНЫЕ ДЕЛА НАПРАВЛЕНЫ В СУД ЛИБО РАЗРЕШЕНЫ В ОТЧЕТНОМ ПЕРИОДЕ, СОВЕРШЕНЫ		ВСЕГО		ДИНАМИКА +/-, %	Удельный вес, %
		тг	пг		
ИНОСТРАННЫМИ ГРАЖДДАНАМИ И ЛИЦАМИ БЕЗ ГРАЖДАНСТВА		24	31	-22,58	1,72 *
В ТОМ ЧИСЛЕ	ГРАЖДДАНАМИ ГОСУДАРСТВ - УЧАСТНИКОВ СНГ	23	25	-8,00	1,65 *

* От числа расследованных преступлений

СОСТОЯНИЕ И ДИНАМИКА ПРЕСТУПНОСТИ В МУРМАНСКОЙ ОБЛАСТИ

		ВСЕГО ЗАРЕГИСТРИ- РОВАНО ПРЕСТУПЛЕНИЙ	ДИНАМИКА +/-	ИЗ ЧИСЛА ПРЕСТУПЛЕНИЙ, ДЕЛА И МАТЕРИАЛЫ КОТОРЫХ НАХОДИЛИСЬ В ПРОИЗВОДСТВЕ				КОЭФФИЦИЕНТ ПРЕСТУПНОСТИ НА 1 ТЫС. ЧЕЛ.	
				ВСЕГО ПРЕДВАРИ- ТЕЛЬНО РАССЛЕ- ДОВАНО	ДИНАМИКА +/-	ВСЕГО ПРИОСТА- НОВЛЕНО ПО П.1-3 Ч.1 СТ.208 УПК РФ	ДИНАМИКА +/-		РАСКРЫВАЕМОСТЬ, %
ВСЕГО		2875	0,98	1395	-13,73	725	-12,01	65,80	3,88
В ТОМ ЧИСЛЕ	ОКТЯБРЬСКИЙ ОКРУГ г. МУРМАНСКА	488	-6,51	187	-29,17	118	-9,23	61,31	5,11
	ЛЕНИНСКИЙ ОКРУГ г. МУРМАНСКА	444	6,22	227	-5,42	145	9,85	61,02	5,32
	ПЕРВОМАЙСКИЙ ОКРУГ г. МУРМАНСКА	407	-0,73	214	-10,83	74	2,78	74,31	3,63
	КОЛЬСКИЙ РАЙОН	145	-24,48	90	-14,29	60	36,36	60,00	3,58
	г. МОНЧЕГОРСК	172	12,42	72	-24,21	35	-33,96	67,29	3,82
	г. АПАТИТЫ	254	34,39	84	-37,31	85	8,97	49,70	4,65
	г. КИРОВСК	109	-6,03	44	-27,87	40	-18,37	52,38	3,87
	г. ПОЛЯРНЫЕ ЗОРИ	65	-8,45	54	31,71	12	-33,33	81,82	3,97
	КОВДОРСКИЙ РАЙОН	61	-3,17	33	-25,00	5	-44,44	86,84	3,36
	г. ОЛЕНЕГОРСК	123	-6,82	78	-14,29	15	-54,55	83,87	4,14
	ЛОВОЗЕРСКИЙ РАЙОН	22	-33,33	14	-17,65	10	-33,33	58,33	2,00
	г. КАНДАЛАКША	133	-6,34	79	-3,66	24	-25,00	76,70	3,17
	ТЕРСКИЙ РАЙОН	21	90,91	16	-5,88	4	-42,86	80,00	4,13
	ПЕЧЕНГСКИЙ РАЙОН	104	-16,13	50	-18,03	16	-63,64	75,76	2,82
	Г. СЕВЕРОМОРСК	196	41,01	95	26,67	49	-31,94	65,97	3,07
	Г. ОСТРОВНОЙ	2	0,00	0	0,00	0	0,00	0,00	1,16
	АЛЕКСАНДРОВСК	111	3,74	49	13,95	24	-22,58	67,12	2,44
	ЗАОЗЕРСК	14	-30,00	8	14,29	8	100,00	50,00	1,51
	ВИДЯЕВО	4	-20,00	1	0,00	1	0,00	50,00	0,69

СОСТОЯНИЕ И ДИНАМИКА ТЯЖКИХ И ОСОБО ТЯЖКИХ ПРЕСТУПЛЕНИЙ В МУРМАНСКОЙ ОБЛАСТИ

		ВСЕГО ЗАРЕГИСТРИ- РОВАНО ПРЕСТУПЛЕНИЙ	ДИНАМИКА +/-	УДЕЛЬНЫЙ ВЕС ОТ ОБЩЕГО ЧИСЛА ЗАРЕГИСТРИ- РОВАННЫХ, %	ИЗ ЧИСЛА ПРЕСТУПЛЕНИЙ, ДЕЛА И МАТЕРИАЛЫ КОТОРЫХ НАХОДИЛИСЬ В ПРОИЗВОДСТВЕ					
					ВСЕГО ПРЕДВАРИ- ТЕЛЬНО РАССЛЕ- ДОВАНО	ДИНАМИКА +/-	РАСКРЫВАЕМОСТЬ, %	ВСЕГО ПРИОСТА- НОВЛЕНО ПО П.1-3 Ч.1 СТ.208 УПК РФ	ДИНАМИКА +/-	УДЕЛЬНЫЙ ВЕС ОТ ОБЩЕГО ЧИСЛА ПРИОСТАНОВЛЕН- НЫХ ПО П.1-3 Ч.1 СТ.208 УПК РФ, %
ВСЕГО		788	-8,27	27,41	315	9,00	67,16	154	-20,21	21,24
В ТОМ ЧИСЛЕ	ОКТЯБРЬСКИЙ ОКРУГ г. МУРМАНСКА	132	-29,41	27,05	48	-14,29	60,76	31	0,00	26,27
	ЛЕНИНСКИЙ ОКРУГ г. МУРМАНСКА	112	-2,61	25,23	45	-21,05	76,27	14	-36,36	9,66
	ПЕРВОМАЙСКИЙ ОКРУГ г. МУРМАНСКА	107	-19,55	26,29	58	61,11	79,45	15	0,00	20,27
	КОЛЬСКИЙ РАЙОН	37	-35,09	25,52	15	25,00	55,56	12	-25,00	20,00
	г. МОНЧЕГОРСК	62	26,53	36,05	21	90,91	77,78	6	-25,00	17,14
	г. АПАТИТЫ	65	58,54	25,59	14	-33,33	37,84	23	-8,00	27,06
	г. КИРОВСК	21	-32,26	19,27	5	-44,44	45,45	6	-71,43	15,00
	г. ПОЛЯРНЫЕ ЗОРИ	24	0,00	36,92	16	23,08	72,73	6	100,00	50,00
	КОВДОРСКИЙ РАЙОН	24	60,00	39,34	10	42,86	83,33	2	100,00	40,00
	г. ОЛЕНЕГОРСК	42	61,54	34,15	20	122,22	83,33	4	-42,86	26,67
	ЛОВОЗЕРСКИЙ РАЙОН	5	-28,57	22,73	4	-20,00	57,14	3	-50,00	30,00
	г. КАНДАЛАКША	40	-24,53	30,08	16	-15,79	88,89	2	-71,43	8,33
	ТЕРСКИЙ РАЙОН	3	0,00	14,29	0	-100,00	0,00	1	-50,00	25,00
	ПЕЧЕНГСКИЙ РАЙОН	28	-30,00	26,92	15	-11,76	78,95	4	-55,56	25,00
	Г. СЕВЕРОМОРСК	42	100,00	21,43	12	9,09	50,00	12	50,00	24,49
	Г. ОСТРОВНОЙ	2	0,00	100,00	0	0,00	0,00	0	0,00	0,00
	АЛЕКСАНДРОВСК	36	-32,08	32,43	15	200,00	62,50	9	-25,00	37,50
	ЗАОЗЕРСК	5	0,00	35,71	1	0,00	25,00	3	0,00	37,50
	ВИДЯЕВО	1	-50,00	25,00	0	0,00	0,00	1	0,00	100,00

СВЕДЕНИЯ О ПРИЧИНЕННОМ, ДОБРОВОЛЬНО ПОГАШЕННОМ МАТЕРИАЛЬНОМ УЩЕРБЕ, СТОИМОСТИ ИЗЪЯТОГО И АРЕСТОВАННОГО ИМУЩЕСТВА

(ПО ДАННЫМ ОТЧЕТА № 4-ЕГС)

ЗА 03 МЕС. 2022 ГОДА В СРАВНЕНИИ С 03 МЕС. 2021 ГОДА

РАЗМЕР ПРИЧИНЕННОГО МАТЕРИАЛЬНОГО УЩЕРБА (ИЗ ЧИСЛА НАХОДИВШИХСЯ В ПРОИЗВОДСТВЕ) (В ТЫС. РУБ.)													ДОБРОВОЛЬНО ПОГАШЕНО И ИЗЪЯТО (В ТЫС. РУБ.)						СТОИМОСТЬ ИМУЩЕСТВА (В ТОМ ЧИСЛЕ СРЕДНА ДЕНЕЖНЫХ СРЕДСТВ), НА КОТОРОЕ НАЛОЖЕН АРЕСТ (В ТЫС.РУБ.)		УДЕЛЬНЫЙ ВЕС ДОБРОВОЛЬНО ПОГАШЕННОГО МАТЕРИАЛЬНОГО УЩЕРБА, ИЗЪЯТОГО ИМУЩЕСТВА И ПРИЧИНЕННОГО МАТЕРИАЛЬНОГО УЩЕРБА, %						УДЕЛЬНЫЙ ВЕС ДОБРОВОЛЬНО ПОГАШЕННОГО МАТЕРИАЛЬНОГО УЩЕРБА, ИЗЪЯТОГО ИМУЩЕСТВА, СТОИМОСТИ ИМУЩЕСТВА НА КОТОРОЕ НАЛОЖЕН АРЕСТ И ПРИЧИНЕННОГО МАТЕРИАЛЬНОГО УЩЕРБА, %										
ПО ОКОНЧЕННЫМ У/Д		ДИНА- МИКА +/-	ПО МАТЕРИАЛАМ ОБ ОТКАЗЕ В ВУД ПО НЕРЕА- БИЛИТИРУЮЩИМ ОСНОВАНИЯМ		ДИНА- МИКА +/-	ПО ПРИОСТАНОВ- ЛЕННЫМ У/Д		ДИНА- МИКА +/-	ВСЕГО	ДИНА- МИКА +/-	ДОБРОВОЛЬНО ПОГАШЕН МАТЕРИАЛЬНЫЙ УЩЕРБ (В ТЫС.РУБ.)		ДИНАМИКА +/-	ИЗЪЯТО ИМУЩЕСТВА, ДЕНЕГ, ЦЕННОСТЕЙ НА СЧЕТУ (В ТЫС.РУБ.)		ДИНА- МИКА +/-	ВСЕГО	ДИНАМИКА А +/-	СТОИМОСТЬ ИМУЩЕСТВА (В ТОМ ЧИСЛЕ СРЕДНА ДЕНЕЖНЫХ СРЕДСТВ), НА КОТОРОЕ НАЛОЖЕН АРЕСТ (В ТЫС.РУБ.)	ДИНА- МИКА А +/-	ПО ОКОНЧЕННЫМ, ПРИОСТАНОВЛЕННЫМ У/Д И МАТЕРИАЛАМ ОБ ОТКАЗЕ В ВУД ПО НЕРЕАБИЛИТИРУЮЩИ И ОСНОВАНИЯМ		ДИНАМИКА А +/-	ОТ ПРИЧИНЕННОГО УЩЕРБА ПО ОКОНЧЕННЫМ У/Д И МАТЕРИАЛАМ ОБ ОТКАЗЕ В ВУД ПО НЕРЕАБИЛИТИРУЮЩИ И ОСНОВАНИЯМ (ИЗ ОТЧЕТА 4-ЕГС)		ДИНА- МИКА +/-	ПО ОКОНЧЕННЫМ, ПРИОСТАНОВЛЕННЫМ У/Д И МАТЕРИАЛАМ ОБ ОТКАЗЕ В ВУД ПО НЕРЕАБИЛИТИРУЮЩИ И ОСНОВАНИЯМ		ДИНА- МИКА +/-	ОТ ПРИЧИНЕННОГО УЩЕРБА ПО ОКОНЧЕННЫМ У/Д И МАТЕРИАЛАМ ОБ ОТКАЗЕ В ВУД ПО НЕРЕАБИЛИТИРУЮЩИ И ОСНОВАНИЯМ (ИЗ ОТЧЕТА 4-ЕГС)		ДИНАМИКА А +/-					
ТГ	ПГ		ТГ	ПГ		ТГ	ПГ				ТГ	ПГ		ТГ	ПГ						ТГ	ПГ		ТГ	ПГ		ТГ	ПГ		ТГ	ПГ		ТГ	ПГ	ТГ	ПГ	ТГ
МУРМАНСК	1	33440	189000	-82,31	1662	475	249,89	28050	75666	-62,93	63152	265141	-76,18	30420	74035	-58,91	1946	9111	-78,64	32366	83146	-61,07	238	3630	-93,44	51	31	63,42	92	44	110,14	52	33	57,75	93	46	102,79
ОКТЯБРЬСКИЙ	2	30753	50088	-38,60	0	0	0,00	16291	56127	-70,97	47044	106215	-55,71	29001	43200	-32,87	271	2009	-86,51	29272	45209	-35,25	0	5	-100,00	62	43	46,19	95	90	5,45	62	43	46,16	95	90	5,44
ЛЕНИНСКИЙ	3	1546	136797	-98,87	1662	0	100,00	8089	7893	2,48	11297	144690	-92,19	707	30478	-97,68	1503	4089	-63,24	2210	34567	-93,61	18	3560	-99,49	20	24	-18,12	69	25	172,62	20	26	-25,16	69	28	149,19
ПЕРВОМАЙСКИЙ	4	1141	2115	-46,05	0	475	-100,00	3669	11646	-68,50	4810	14236	-66,21	712	357	99,44	171	3013	-94,32	883	3370	-73,80	220	65	238,46	18	24	-22,43	77	130	-40,52	23	24	-4,97	97	133	-27,11
КОЛЬСКИЙ	5	25518	17049	49,67	0	0	0,00	14776	77791	-81,01	40294	94840	-57,51	23461	419	5499,28	1105	67140	-98,35	24566	67559	-63,64	121	6	1916,67	61	71	-14,40	96	396	-75,71	61	71	-13,99	97	396	-75,59
МОНЧЕГОРСКИЙ	6	8298	255	3154,12	0	0	0,00	625	4167	-85,00	8923	4422	101,79	22	123	-82,11	4371	57	7568,42	4393	180	2340,56	0	0	0,00	49	4	1109,58	53	71	-25,00	49	4	1109,58	53	71	-25,00
г. АПАТИТЫ	7	3063	1028	197,96	8	6	33,33	5655	7093	-20,27	8726	8127	7,37	2565	864	196,88	122	64	90,63	2687	928	189,55	0	0	0,00	31	11	169,61	88	90	-2,51	31	11	169,61	88	90	-2,51
г. КИРОВСК	8	75	542	-86,16	0	0	0,00	3396	1126	201,60	3471	1668	108,09	9	243	-96,30	8	85	-90,59	17	328	-94,82	0	1111	-100,00	0	20	-97,51	23	61	-62,54	0	86	-99,43	23	266	-91,46
ПОЛЯНЫЕ ЗОРИ	9	274	711	-61,46	0	0	0,00	1665	265	528,30	1939	976	98,67	186	251	-25,90	41	71	-42,25	227	322	-29,50	0	924	-100,00	12	33	-64,50	83	45	82,93	12	128	-90,83	83	175	-52,72
КОВДОРСКИЙ	10	265	265	0,00	0	0	0,00	1422	603	135,82	1687	868	94,35	87	56	55,36	92	10	820,00	179	66	171,21	0	30	-100,00	11	8	39,61	68	25	171,18	11	11	-4,07	68	36	86,45
ОЛЕНЕГОРСКИЙ	11	284	290	-2,07	0	0	0,00	2976	1584	87,88	3260	1874	73,96	115	187	-38,50	90	27	233,33	205	214	-4,21	19	0	100,00	6	11	-44,92	72	74	-2,18	7	11	-39,84	79	74	6,88
ЛОВОЗЕРСКИЙ	12	72	471	-84,71	0	0	0,00	2321	1319	75,97	2393	1790	33,69	37	250	-85,20	15	6	150,00	52	256	-79,69	15	0	100,00	2	14	-84,83	72	54	32,88	3	14	-80,42	93	54	71,22
КАНДАЛАКША	13	5110	2574	98,52	0	0	0,00	618	1541	-59,90	5728	4115	39,20	3043	1230	147,40	178	209	-14,83	3221	1439	123,84	3799	300	1166,33	56	35	60,79	63	56	12,73	123	42	190,01	137	68	103,35
ТЕРСКИЙ	14	348	268	29,85	0	0	0,00	348	518	-32,82	696	786	-11,45	348	139	150,36	287	213	34,74	635	352	80,40	0	60	-100,00	91	45	103,75	182	131	38,93	91	52	74,06	182	154	18,70
ПЕЧЕНГОСКИЙ	15	1033	648	59,41	0	0	0,00	2934	4688	-37,41	3967	5336	-25,66	522	568	-8,10	104	1781	-94,16	626	2349	-73,35	1890	0	100,00	16	44	-64,15	61	363	-83,28	63	44	44,07	244	363	-32,81
г. СЕВЕРОМОРСК	16	731	843	-13,29	0	0	0,00	5172	2926	76,76	5903	3769	56,62	407	259	57,14	199	52	282,69	606	311	94,86	881	300	193,67	10	8	24,48	83	37	124,72	25	16	55,40	203	72	180,66
г. ОСТРОВНОЙ	17	0	0	0,00	0	0	0,00	0	0	0,00	0	0	0,00	0	0	0,00	0	0	0,00	0	0	0,00	0	0	0,00	0	0	0,00	0	0	0,00	0	0	0,00	0	0	0,00
АЛЕКСАНДРОВСК	18	215	360	-40,28	0	0	0,00	1315	1299	1,23	1530	1659	-7,78	212	182	16,48	3	391	-99,23	215	573	-62,48	700	28	2400,00	14	35	-59,32	100	159	-37,17	60	36	65,06	426	167	154,93
ЗАОЗЕРСК	19	29	329	-91,19	0	23	-100,00	288	65	343,08	317	417	-23,98	29	311	-90,68	0	196	-100,00	29	507	-94,28	0	0	0,00	9	122	-92,47	100	144	-30,57	9	122	-92,47	100	144	-30,57
ВИДЯЕВО	20	0	0	0,00	0	0	0,00	1311	12	10825,00	1311	12	10825,00	0	0	0,00	0	0	0,00	0	0	0,00	0	0	0,00	0	0	0,00	0	0	0,00	0	0	0,00	0	0	0,00
ВСЕГО	21	78753	214631	-63,31	1670	504	231,35	72871	180662	-59,66	153294	395797	-61,27	61461	79117	-22,32	8560	79413	-89,22	70021	158530	-55,83	7662	6390	19,91	46	40	14,06	87	74	18,16	51	42	21,62	97	77	26,00

СВЕДЕНИЯ О ЗАРЕГИСТРИРОВАННЫХ ПРЕСТУПЛЕНИЯХ

Мурманская область			КОЛИЧЕСТВО ПРЕСТУПЛЕНИЙ, ЗАРЕГИСТРИРОВАННЫХ В ОТЧЕТНОМ ПЕРИОДЕ		ДИНАМИКА +/-	РАСКРЫВАЕМОСТЬ, %		ДИНАМИКА +/-
			ТГ	ПГ		ТГ	ПГ	
ВСЕГО			2875	2847	0,98	65,80	66,24	-0,44
В Т О М Ч И С Л Е	ОСОБО ТЯЖКИХ		134	149	-10,07	85,16	81,18	3,98
	ТЯЖКИХ		654	710	-7,89	60,41	55,42	4,99
	ЭКОНОМИЧЕСКОЙ НАПРАВЛЕННОСТИ		115	92	25,00	77,46	85,71	-8,25
	КОРРУПЦИОННОЙ НАПРАВЛЕННОСТИ		38	13	192,31	81,08	100,00	-18,92
	СОВЕРШЕННЫХ В СФЕРЕ ЖЖХ		1	5	-80,00	100,00	0,00	100,00
	СВЯЗАННЫХ С ОБОРОННО-ПРОМЫШЛЕННЫМ КОМПЛЕКСОМ		2	0	100,00	0,00	66,67	-66,67
	СВЯЗАННЫХ С НЕЗАКОННЫМ ОБОРОТОМ	НАРКОТИЧЕСКИХ СРЕДСТВ, ПСИХОТРОПНЫХ И СИЛЬНОДЕЙСТВУЮЩИХ ВЕЩЕСТВ	222	275	-19,27	77,72	66,14	11,58
		ОРУЖИЯ	32	50	-36,00	94,44	82,22	12,22
	С ИСПОЛЬЗОВАНИЕМ ОРУЖИЯ		3	1	200,00	100,00	100,00	0,00
	В Т.Ч.	ОГНЕСТРЕЛЬНОГО	2	0	100,00	100,00	100,00	0,00
	УБИЙСТВО И ПОКУШЕНИЕ НА УБИЙСТВО СТ.СТ. 30, 105,106,107 УК РФ		11	8	37,50	100,00	100,00	0,00
	УМЫШЛЕННОЕ ПРИЧИНЕНИЕ ТЯЖКОГО ВРЕДА ЗДОРОВЬЮ СТ.111 УК РФ		35	30	16,67	100,00	100,00	0,00
	ИЗ НИХ	ПОВЛЕКШЕЕ ПО НЕОСТОРОЖНОСТИ СМЕРТЬ ПОТЕРПЕВШЕГО Ч.4 СТ.111 УК РФ	4	5	-20,00	0,00	0,00	0,00
	УМЫШЛЕННОЕ ПРИЧИНЕНИЕ СРЕДНЕЙ ТЯЖЕСТИ ВРЕДА ЗДОРОВЬЮ, СТ.112 УК РФ		51	46	10,87	53,49	81,25	-27,76
	УМЫШЛЕННОЕ ПРИЧИНЕНИЕ ЛЕГКОГО ВРЕДА ЗДОРОВЬЮ, СТ.115 УК РФ		70	66	6,06	91,38	84,91	6,47
	ПОБОИ, СТ.116 УК РФ		9	4	125,00	0,00	50,00	-50,00
	УГРОЗА УБИЙСТВОМ, СТ.119 УК РФ		48	47	2,13	83,05	98,18	-15,13
	ИЗНАСИЛОВАНИЕ И ПОКУШЕНИЕ НА ИЗНАСИЛОВАНИЕ СТ.30, 131 УК РФ		1	1	0,00	100,00	0,00	100,00
	ПОЛОВОЕ СНОШЕНИЕ И ИНЫЕ ДЕЙСТВИЯ СЕКСУАЛЬНОГО ХАРАКТЕРА С ЛИЦОМ, НЕ ДОСТИГШИМ 16-ТИ ЛЕТ, СТ.134 УК РФ		4	10	-60,00	100,00	100,00	0,00
	НАРУШЕНИЕ АВТОРСКИХ И СМЕЖНЫХ ПРАВ, ИЗОБРЕТАТЕЛЬСКИХ И ПАТЕНТНЫХ ПРАВ, СТ.146,147 УК РФ		1	1	0,00	100,00	0,00	100,00
	ВОВЛЕЧЕНИЕ НЕСОВЕРШЕННОЛЕТНЕГО В СОВЕРШЕНИЕ ПРЕСТУПЛЕНИЯ ИЛИ АНТИОБЩЕСТВЕННЫХ ДЕЙСТВИЙ СТ.150, 151 УК		1	2	-50,00	100,00	0,00	100,00
	ИЗ НИХ	Ч.4 СТ.150 УК РФ	0	2	-100,00	100,00	0,00	100,00
	НЕИСПОЛНЕНИЕ ОБЯЗАННОСТЕЙ ПО ВОСПИТАНИЮ НЕСОВЕРШЕННОЛЕТНЕГО, СТ.156 УК РФ		2	0	100,00	100,00	0,00	100,00
	ЗЛОСТНОЕ УКЛОНЕНИЕ ОТ УПЛАТЫ СРЕДСТВ НА СОДЕРЖАНИЕ ДЕТЕЙ ИЛИ НЕТРУДОСПОСОБНЫХ РОДИТЕЛЕЙ, СТ.157 УК РФ		121	144	-15,97	94,17	99,15	-4,97
ХИЩЕНИЕ ЧУЖДОГО ИМУЩЕСТВА СОВЕРШЕННОЕ ПУТЕМ:	КРАЖИ СТ.158 УК	887	856	3,62	65,93	64,46	1,47	
	МОШЕННИЧЕСТВА СТ. СТ.159 - 159.6 УК	653	586	11,43	17,34	15,25	2,09	
	ИЗ НИХ МОШЕННИЧЕСТВА СТ. 159 УК	622	519	19,85	13,65	11,05	2,61	
	ПРИСВОЕНИЕ ИЛИ РАСТРАТЫ,СТ.160 УК	24	10	140,00	95,24	94,44	0,79	
	ГРАБЕЖА,СТ.161 УК	61	52	17,31	98,00	96,97	1,03	
РАЗБОЯ СТ.162 УК		6	6	0,00	100,00	100,00	0,00	
ВЫМОГАТЕЛЬСТВО СТ.163 УК		20	12	66,67	42,86	9,09	33,77	
УМЫШЛЕННОЕ УНИЧТОЖЕНИЕ ИЛИ ПОВРЕЖДЕНИЕ ИМУЩЕСТВА, СОВЕРШЕННЫЕ ИЗ ХУЛИГАНСКИХ ПОБУЖДЕНИЙ, ПУТЕМ ПОДЖОГА, ВЗРЫВА ИЛИ ИНЫМ ОБЩЕОПАСНЫМ СПОСОБОМ ЛИБО ПОВЛЕКШИЕ ПО НЕОСТОРОЖНОСТИ СМЕРТЬ ЧЕЛОВЕКА ИЛИ ИНЫЕ ТЯЖКИЕ ПОСЛЕДСТВИЯ, Ч.2 СТ.167 УК		7	2	250,00	80,00	75,00	5,00	
ИЗГОТОВЛЕНИЕ ИЛИ СБЫТ ПОДДЕЛЬНЫХ ДЕНЕГ ИЛИ ЦЕННЫХ БУМАГ СТ. 186 УК РФ		10	23	-56,52	0,00	0,00	0,00	
БАНДИТИЗМ, СТ.209 УК		0	0	0,00	0,00	0,00	0,00	
ОРГАНИЗАЦИЯ ПРЕСТУПНОГО СООБЩЕСТВА (ПРЕСТУПНОЙ ОРГАНИЗАЦИИ) ИЛИ УЧАСТИЕ ВНЕМ (НЕИ) СТ.210 УК		0	0	0,00	100,00	0,00	100,00	
ХУЛИГАНСТВО, СТ.213 УК		3	2	50,00	100,00	100,00	0,00	
В Т О М Ч И С Л Е	НЕЗАКОННЫЕ ПРИОБРЕТЕНИЕ, ПЕРЕДАЧА, СБЫТ, ХРАНЕНИЕ, ПЕРЕВОЗКА ИЛИ НОШЕНИЕ ОРУЖИЯ, ЕГО ОСНОВНЫХ ЧАСТЕЙ, БОЕПРИПАСОВ, ВЗРЫВЧАТЫХ ВЕЩЕСТВ И ВЗРЫВНЫХ УСТРОЙСТВ СТ.222 УК		17	24	-29,17	100,00	76,19	23,81
	НЕЗАКОННОЕ ПРИОБРЕТЕНИЕ, ПЕРЕДАЧА, СБЫТ, ХРАНЕНИЕ, ПЕРЕВОЗКА ИЛИ НОШЕНИЕ ВВ И ВУ, СТ.222.1 УК РФ		11	10	10,00	100,00	92,86	7,14
	НЕЗАКОННОЕ ИЗГОТОВЛЕНИЕ ОРУЖИЯ, СТ.223 УК РФ		4	14	-71,43	66,67	77,78	-11,11
	СТ. 228 УК РФ		65	60	8,33	92,59	100,00	-7,41
	СТ. 228.1 УК РФ		150	207	-27,54	67,92	47,97	19,96
	НАРУШЕНИЕ ПРАВИЛ ДОРОЖНОГО ДВИЖЕНИЯ И ЭКСПЛУАТАЦИИ ТРАНСПОРТНЫХ СРЕДСТВ СТ. 264 УК		21	18	16,67	66,67	77,78	-11,11
	ИЗ НИХ	ПОВЛЕКШЕЕ ПО НЕОСТОРОЖНОСТИ СМЕРТЬ ЧЕЛОВЕКА ИЛИ СМЕРТЬ ДВУХ И БОЛЕЕ ЛИЦ Ч.4.3-6 СТ. 264 УК	8	6	33,33	63,64	100,00	-36,36
	НАРУШЕНИЕ ПДД ЛИЦОМ, ПОДВЕРГНУТЫМ АДМИНИСТРАТИВНОМУ НАКАЗАНИЮ, СТ.264.1 УК РФ		33	52	-36,54	97,73	96,59	1,14
	ПРОТИВ ГОСУДАРСТВЕННОЙ ВЛАСТИ, ИНТЕРЕСОВ ГОСУДАРСТВЕННОЙ СЛУЖБЫ И СЛУЖБЫ В ОРГАНАХ МЕСТНОГО САМОУПРАВЛЕНИЯ (ГЛАВА 30 УК РФ)		25	7	257,14	75,00	100,00	-25,00
	В Т О М Ч И С Л Е	ЗЛОУПОТРЕБЛЕНИЕ ДОЛЖНОСТНЫМИ ПОЛНОМОЧИЯМИ СТ. 285 УК РФ		0	0	0,00	0,00	0,00
НЕЦЕЛЕВОЕ РАСХОДОВАНИЕ БЮДЖЕТНЫХ СРЕДСТВ, СРЕДСТВ ГОСУДАРСТВЕННЫХ ВНЕБЮДЖЕТНЫХ ФОНДОВ СТ.СТ. 285.1, 285.2 УК РФ		0	0	0,00	0,00	0,00	0,00	
ПРЕВЫШЕНИЕ ДОЛЖНОСТНЫХ ПОЛНОМОЧИЙ СТ. 286 УК РФ		3	3	0,00	100,00	0,00	100,00	
ПОЛУЧЕНИЕ ВЗЯТКИ СТ. 290 УК РФ		1	1	0,00	100,00	0,00	100,00	
ДАЧА ВЗЯТКИ СТ. 291 УК РФ		1	3	-66,67	100,00	100,00	0,00	
ПОСРЕДНИЧЕСТВО ВО ВЗЯТОЧНИЧЕСТВЕ СТ. 291.1 УК РФ		0	0	0,00	0,00	0,00	0,00	
МЕЛКОЕ ВЗЯТОЧНИЧЕСТВО, СТ.291.2 УК РФ		14	0	100,00	56,25	100,00	-43,75	
СЛУЖЕБНЫЙ ПОДЛОГ СТ. 292 УК РФ		5	0	100,00	100,00	100,00	0,00	
ПОДДЕЛКА, ИЗГОТОВЛЕНИЕ ИЛИ СБЫТ ПОДДЕЛЬНЫХ ДОКУМЕНТОВ, ГОСУДАРСТВЕННЫХ НАГРАД, ШТАМПОВ, ПЕЧАТЕЙ, БЛАНКОВ СТ.327 УК		75	175	-57,14	22,12	53,26	-31,14	
ПРЕСТУПЛЕНИЯ СОВЕРШЕНЫ:			0		УД.ВЕС			
В Т О М Ч И С Л Е	НЕСОВЕРШЕН-НОЛЕТНИМИ ИЛИ ПРИ ИХ СОУЧАСТИИ		71	78	-8,97	5,09	4,82	0,27
	РАНЕЕ СОВЕРШАВШИМИ ПРЕСТУПЛЕНИЯ		897	1123	-20,12	64,30	69,45	-5,15
	В ГРУППЕ (ВСЕГО)		80	82	-2,44	5,73	5,07	0,66
	В Т.Ч.	В СОСТАВЕ ОГ И ПС	11	9	22,22	-	-	***
	В СОСТОЯНИИ АЛКОГОЛЬНОГО ОПЬЯНЕНИЯ		330	410	-19,51	23,66	25,36	-1,70
	В ОБЩЕСТВЕННЫХ МЕСТАХ		771	725	6,34	55,27	44,84	10,43
	В Т.Ч.	НА УЛИЦАХ	295	301	-1,99	21,15	18,61	2,53

СВЕДЕНИЯ О СОСТОЯНИИ ПРЕСТУПНОСТИ

в целом по Российской Федерации и Северо-Западному федеральному округу

	ВСЕГО ПО РОССИИ	СЕВЕРО-ЗАПАДНЫЙ ФЕД. ОКР.	МУРМАНСКАЯ ОБЛАСТЬ	АРХАНГЕЛЬСКАЯ ОБЛ. (с НЕНЕЦКИМ А.О.):	РЕСПУБЛИКА КАРЕЛИЯ	ВОЛОГОДСКАЯ ОБЛАСТЬ	РЕСПУБЛИКА КОМИ	НОВГОРОДСКАЯ ОБЛАСТЬ	ПСКОВСКАЯ ОБЛАСТЬ	КАЛИНИНГРАДСКАЯ ОБЛ.	Г. САНКТ-ПЕТЕРБУРГ	ЛЕНИНГРАДСКАЯ ОБЛАСТЬ
ВСЕГО ЗАРЕГ. ПРЕСТУПЛЕНИЙ	482523	46839	2875	4392	3159	4133	3674	2362	2109	3083	14724	6328
Прирост +/- (%)	-3,8	-2,8	1,0	0,1	-1,3	-3,5	1,7	-8,1	4,0	5,9	-8,0	-0,6
ВСЕГО РАССЛЕДОВАНО	264818	23288	1395	2270	1611	2113	2192	1102	1415	1638	7094	2458
Прирост +/- (%)	-1,1	3,2	-13,7	-3,4	9,5	-5,2	-7,0	8,3	1,6	-9,3	15,2	13,5
ВСЕГО ПРИОСТАНОВЛЕНО	180352	20289	725	1575	966	1678	1256	1183	601	1365	7274	3666
Прирост +/- (%)	0,5	4,3	-12,0	0,8	27,3	12,6	2,6	12,6	15,1	22,5	-0,9	2,7
Раскрываемость (%)	59,5	53,4	65,8	59,0	62,5	55,7	63,6	48,2	70,2	54,5	49,4	40,1
В Т.Ч. ТЯЖКИЕ И ОСОБО ТЯЖ.	139809	13868	788	1409	721	1124	980	709	601	757	4814	1965
Прирост +/- (%)	-8,3	-19,9	-8,3	6,8	-16,1	-13,1	-11,6	-20,2	-4,8	1,7	-32,1	-22,1
Доля от всех	29,0	29,6	27,4	32,1	22,8	27,2	26,7	30,0	28,5	24,6	32,7	31,1
РАССЛЕД. ТЯЖ. И ОС. ТЯЖ.	65123	6543	315	577	312	485	501	282	535	307	2503	726
Прирост +/- (%)	3,2	11,6	9,0	3,2	-4,6	-2,4	-11,3	-4,4	11,2	-20,1	32,4	26,0
ПРИОСТАНОВ. ТЯЖ. И ОС. ТЯЖ.	57638	6548	154	528	279	575	405	426	216	330	2457	1178
Прирост +/- (%)	-3,0	-4,8	-20,2	-2,8	59,4	2,7	-2,2	6,8	13,7	35,8	-2,4	-28,4
Раскрываемость (%)	53,0	50,0	67,2	52,2	52,8	45,8	55,3	39,8	71,2	48,2	50,5	38,1
УБИЙСТВА С ПОКУШЕНИЯМИ	2030	217	11	31	16	25	17	9	9	10	60	29
Прирост +/- (%)	-7,0	-6,5	37,5	-20,5	-5,9	38,9	21,4	-35,7	-18,2	0,0	81,8	-57,4
Раскрываемость (%)	99,3	98,9	100,0	97,3	100,0	100,0	100,0	100,0	100,0	100,0	100,0	93,8
УПТВЗ	4596	394	35	43	31	58	45	18	17	25	72	50
Прирост +/- (%)	-7,6	-4,1	16,7	-6,5	40,9	28,9	-10,0	63,6	-43,3	-3,8	-17,2	-21,9
Раскрываемость (%)	99,9	100,0	100,0	100,0	100,0	100,0	100,0	100,0	100,0	100,0	100,0	100,0
ИЗНАСИЛОВАНИЯ С ПОКУШЕН.	876	55	1	3	7	5	5	2	1	5	17	9
Прирост +/- (%)	0,5	5,8	0,0	-62,5	40,0	25,0	0,0	0,0	0,0	400,0	41,7	-30,8
Раскрываемость (%)	99,3	100,0	100,0	100,0	100,0	100,0	100,0	100,0	100,0	100,0	100,0	100,0
РАЗБОИ	930	107	6	10	2	11	2	3	3	8	46	16
Прирост +/- (%)	-16,4	-20,1	0,0	-33,3	-50,0	83,3	-33,3	50,0	-70,0	14,3	-30,3	6,7
Раскрываемость (%)	95,7	96,0	100,0	100,0	90,9	100,0	100,0	100,0	100,0	100,0	96,2	86,7
ГРАБЕЖИ	7104	936	61	124	111	77	60	44	26	51	251	131
Прирост +/- (%)	-9,5	-1,8	17,3	10,7	24,7	10,0	-29,4	-25,4	-10,3	-19,0	-11,0	17,0
Раскрываемость (%)	85,7	85,8	98,0	86,2	85,4	88,7	95,5	87,5	95,8	91,9	82,7	75,2
КРАЖИ	155062	16221	887	1256	1256	1432	885	904	659	1277	4945	2720
Прирост +/- (%)	-4,8	0,0	3,6	-12,7	7,7	-8,3	-9,8	3,2	-0,9	5,7	2,3	3,1
Доля от всех	32,1	34,6	30,9	28,6	39,8	34,6	24,1	38,3	31,2	41,4	33,6	43,0
Раскрываемость (%)	45,7	42,0	65,9	47,9	55,5	45,0	65,9	36,6	55,5	45,0	37,7	24,4
в т.ч. КВАРТИРНЫЕ КРАЖИ	6399	666	17	54	25	66	41	95	62	67	81	158
Динамика	-6,1	3,9	240,0	0,0	-10,7	3,1	-22,6	10,5	3,3	11,7	-24,3	27,4
% раскрытых	65,1	53,2	100,0	58,2	75,0	80,3	74,4	51,9	58,9	32,2	67,5	28,4
МОШЕННИЧЕСТВА	84827	9001	653	727	498	692	721	341	254	530	3555	1030
Динамика	-0,2	3,2	11,4	4,2	1,2	-8,2	9,6	-13,2	11,9	32,2	-1,1	12,3
% раскрытых	23,6	12,9	17,3	15,0	24,2	17,6	16,8	7,2	30,4	18,1	9,5	6,5
ХУЛИГАНСТВА	407	68	3	2	1	4	3	2	0	8	39	6
Прирост +/- (%)	2,0	1,5	50,0	-33,3	-50,0	100,0	0,0	-50,0	0,0	300,0	18,2	-62,5
Раскрываемость (%)	74,3	75,9	100,0	75,0	60,0	100,0	100,0	0,0	0,0	100,0	86,7	62,5
СВЯЗ.С НЕЗ.ОБ.НАРКОТИКОВ	45040	3708	222	261	164	212	302	153	142	166	1706	380
Прирост +/- (%)	-10,4	-11,3	-19,3	-3,0	-31,7	-5,4	9,8	-42,5	-23,2	22,1	-6,7	-21,0
Доля от всех	9,3	7,9	7,7	5,9	5,2	5,1	8,2	6,5	6,7	5,4	11,6	6,0
В Т.Ч. СБЫТ	26397	2586	149	178	115	139	230	114	117	115	1183	246
Прирост +/- (%)	-12,5	-15,7	-27,7	2,9	-44,2	4,5	10,6	-46,0	-23,0	42,0	-11,8	-30,5
Доля от прест.связ.с наркотиками	58,6	69,7	67,1	68,2	70,1	65,6	76,2	74,5	82,4	69,3	69,3	64,7
СВЯЗ.С НЕЗ.ОБ.ОРУЖИЯ	6719	461	32	71	36	83	55	16	36	21	55	56
Прирост +/- (%)	-10,9	8,2	-36,0	-20,2	-5,3	93,0	10,0	-38,5	44,0	-34,4	57,1	47,4
С ПРИМЕНЕНИЕМ ОРУЖИЯ	872	77	2	5	7	18	6	7	9	7	9	7
Динамика	-5,8	24,2	0,0	-50,0	40,0	125,0	20,0	40,0	80,0	75,0	125,0	-56,3
Раскрываемость (%)	78,7	83,1	100,0	80,0	100,0	86,7	100,0	42,9	75,0	75,0	100,0	70,0
ВЫЯВЛ.ПРЕСТ.ЭКОНОМ.НАПР.	39228	3065	115	412	129	223	162	163	149	154	1179	379
Прирост +/- (%)	-3,2	-33,5	25,0	46,6	-14,6	-8,2	-29,3	-31,2	13,7	-6,1	-53,2	-32,6
Доля от всех	8,1	6,5	4,0	9,4	4,1	5,4	4,4	6,9	7,1	5,0	8,0	6,0
ВЗЯТОЧНИЧЕСТВО	4201	224	2	57	13	2	6	15	5	14	93	17
Динамика	11,1	-31,3	-50,0	-8,1	160,0	0,0	-85,0	-65,1	-66,7	-6,7	-13,9	-46,9
СОВЕРШ.В ОБЩЕСТВ. МЕСТАХ	131683	13056	771	981	1191	1113	697	618	478	764	4696	1747
Прирост +/- (%)	-3,6	5,1	6,3	-5,9	15,0	16,5	-7,8	-4,3	-3,0	-5,2	6,0	14,4
Доля от всех зарегистрирован.	27,3	27,9	26,8	22,3	37,7	26,9	19,0	26,2	22,7	24,8	31,9	27,6
В Т.Ч. НА УЛИЦАХ	68210	5871	295	467	342	475	337	319	220	373	2169	874
Прирост +/- (%)	-5,2	-5,1	-2,0	-7,5	-25,3	0,4	-2,3	-14,5	-13,4	-14,3	-3,9	10,8
Доля от всех зарегистрирован.	14,1	12,5	10,3	10,6	10,8	11,5	9,2	13,5	10,4	12,1	14,7	13,8
НЕСОВЕРШЕННОЛЕТНИМИ	6712	633	71	70	101	65	95	56	26	23	70	56
Прирост +/- (%)	-8,3	-14,6	-9,0	-35,2	65,6	-27,0	33,8	-18,8	-3,7	-68,1	-18,6	-30,0
Доля от расследованных	2,5	2,7	5,1	3,1	6,3	3,1	4,3	5,1	1,8	1,4	1,0	2,3
РАНЕЕ СОВЕРШАВШИМИ	154678	12981	897	1456	1111	1461	1523	654	685	939	2938	1317
Прирост +/- (%)	-1,5	2,8	-20,1	-0,3	13,5	-6,0	-2,3	15,8	-9,6	-15,0	23,2	15,8
Доля от расследованных	58,4	55,7	64,3	64,1	69,0	69,1	69,5	59,3	48,4	57,3	41,4	53,6
ГРУППЫ ЛИЦ (ВСЕГО)	24956	2497	80	191	94	181	136	124	351	78	1008	254
Прирост +/- (%)	-1,3	16,9	-2,4	-10,7	-50,8	2,3	15,3	-43,4	2,9	-24,3	95,7	44,3
Доля от расследованных	9,4	10,7	5,7	8,4	5,8	8,6	6,2	11,3	24,8	4,8	14,2	10,3
В СОСТОЯНИИ АЛКОПОЯНЕНИЯ	66813	5505	330	799	503	675	860	398	305	355	620	660
Прирост +/- (%)	-13,4	-11,6	-19,5	-12,2	-1,4	-13,5	-15,8	19,2	-15,5	-34,9	-8,6	-2,8
Доля от расследованных	25,2	23,6	23,7	35,2	31,2	31,9	39,2	36,1	21,6	21,7	8,7	26,9
КОЭФФИЦИЕНТ ПРЕСТУПНОСТИ Кол-во преступлений на 1 тыс. чел.	3,3	3,4	3,8	3,9	5,1	3,6	4,5	4,0	3,4	3,0	2,7	3,4