

ПРОКУРАТУРА МУРМАНСКОЙ ОБЛАСТИ
ОТДЕЛ ПРАВОВОЙ СТАТИСТИКИ

СОСТОЯНИЕ
ПРЕСТУПНОСТИ
В МУРМАНСКОЙ ОБЛАСТИ

за январь-февраль 2022 года

Мурманск

СОДЕРЖАНИЕ

КРАТКАЯ ХАРАКТЕРИСТИКА ПРЕСТУПНОСТИ В МУРМАНСКОЙ ОБЛАСТИ.....	3
ГРАФИЧЕСКОЕ ПРЕДСТАВЛЕНИЕ ДАННЫХ О СОСТОЯНИИ ПРЕСТУПНОСТИ В МУРМАНСКОЙ ОБЛАСТИ.....	6
ОБЩИЕ СВЕДЕНИЯ О СОСТОЯНИИ ПРЕСТУПНОСТИ	14
СВЕДЕНИЯ О ПРЕСТУПЛЕНИЯХ, ПРЕДВАРИТЕЛЬНО РАССЛЕДОВАННЫХ СУБЪЕКТАМИ УЧЕТА	15
СВЕДЕНИЯ О ЗАРЕГИСТРИРОВАННЫХ ПРЕСТУПЛЕНИЯХ ПО ОТДЕЛЬНЫМ ВИДАМ	16
ХАРАКТЕРИСТИКА ЛИЦ, СОВЕРШИВШИХ ПРЕСТУПЛЕНИЯ	17
ПРЕСТУПЛЕНИЯ, СОВЕРШЕННЫЕ В ОБЩЕСТВЕННЫХ МЕСТАХ, НА ДОРОГАХ И ТРАССАХ ВНЕ НАСЕЛЕННЫХ ПУНКТОВ.....	18
СОЦИАЛЬНО-КРИМИНОЛОГИЧЕСКАЯ ХАРАКТЕРИСТИКА ПРЕСТУПНОСТИ.....	19
ПРЕСТУПЛЕНИЯ, СВЯЗАННЫЕ С ИНОСТРАННЫМИ ГРАЖДДАНАМИ И ЛИЦАМИ БЕЗ ГРАЖДАНСТВА.....	19
СОСТОЯНИЕ И ДИНАМИКА ПРЕСТУПНОСТИ В МУРМАНСКОЙ ОБЛАСТИ	20
СОСТОЯНИЕ И ДИНАМИКА ТЯЖКИХ И ОСОБО ТЯЖКИХ ПРЕСТУПЛЕНИЙ В МУРМАНСКОЙ ОБЛАСТИ	21
СВЕДЕНИЯ О ПРИЧИНЕННОМ, ДОБРОВОЛЬНО ПОГАШЕННОМ МАТЕРИАЛЬНОМ УЩЕРБЕ, СТОИМОСТИ ИЗЪЯТОГО И АРЕСТОВАННОГО ИМУЩЕСТВА	22
СВЕДЕНИЯ О ЗАРЕГИСТРИРОВАННЫХ ПРЕСТУПЛЕНИЯХ В МУРМАНСКОЙ ОБЛАСТИ	23
СВЕДЕНИЯ О СОСТОЯНИИ ПРЕСТУПНОСТИ В ЦЕЛОМ ПО РОССИЙСКОЙ ФЕДЕРАЦИИ И СЕВЕРО-ЗАПАДНОМУ ФЕДЕРАЛЬНОМУ ОКРУГУ	24

КРАТКАЯ ХАРАКТЕРИСТИКА ПРЕСТУПНОСТИ В МУРМАНСКОЙ ОБЛАСТИ

Общее число зарегистрированных преступлений в Мурманской области увеличилось на 5% в сравнении с аналогичным периодом прошлого года (с 1 726 до 1 813). Раскрываемость преступлений снизилась на 2,9% (с 63,3% до 60,4%).

Количество предварительно расследованных преступлений снизилось на 234 или 22,9% (с 1020 до 786).

Количество зарегистрированных тяжких и особо тяжких преступлений осталось на уровне прошлого года (515), а число предварительно расследованных таких преступлений увеличилось на 3,1% (со 163 до 168).

Удельный вес тяжких и особо тяжких преступлений снизился на 1,4% и составил 28,4 (29,8%). Раскрываемость сократилась на 1,4% и составила 58,1% (59,5%).

Количество преступлений профилактической направленности снизилось на 11,5% и составило 162 преступления (183).

Традиционно в структуре преступности преобладают имущественные составы преступлений. В текущем году их число возросло на 9,1% (с 987 до 1 077), а удельный вес увеличился на 2,2% и составил 59,4% (57,2%).

Количество краж (ст. 158 УК РФ) сократилось на 2,5% и составило 516 преступлений (529).

Количество мошенничеств (ст. 159 – 159.6 УК РФ) возросло на 16,2% и составило 458 преступлений (394).

Зарегистрировано 3 преступления террористического характера (АППГ - 1). Раскрываемость таких преступлений составляет 0% (АППГ – 100 %).

Не зарегистрировано преступлений экстремистской направленности. Раскрываемость составляет 0% (АППГ – 100 %).

Количество убийств (с покушениями) возросло на 25% и составило 5 преступлений (АППГ-4). Их раскрываемость составляет 100% (АППГ - 100%).

Количество зарегистрированных преступлений, связанных с незаконным оборотом оружия, сократилось на 23,3% (с 30 до 23). Их раскрываемость возросла на 6,9% и составила 90,9%.

Зарегистрировано 2 преступления, совершенных с использованием оружия, боеприпасов, взрывчатых веществ, взрывных или имитирующих устройств (АППГ - 2).

Зарегистрировано 2 преступления, связанных с оборонно-промышленным комплексом (АППГ-0).

Не зарегистрировано преступлений, совершенных в сфере ЖКХ, (АППГ - 4).

Количество погибших в результате преступных посягательств возросло на 61,5% и составляет 21 лицо.

Число лиц, здоровью которых причинен тяжкий вред, увеличилось на 59,1% и составило 35.

Число фактов умышленного причинения тяжкого вреда здоровью

возросло на 38,9% и составило 25 преступлений (18), средней тяжести вреда здоровью увеличилось на 31,8% и составило 29 преступлений (22).

Количество преступлений в сфере незаконного оборота наркотических средств, психотропных и сильнодействующих веществ возросло на 12,1% и составило 157 (140). Удельный вес увеличился на 2,9% и составил 8,6%.

На 27,6% возросло количество выявленных преступлений экономической направленности (с 58 до 74). Их удельный вес в общем массиве зарегистрированных преступлений составил 4% (3,3%).

Число зарегистрированных преступлений коррупционной направленности возросло на 212,5% (с 8 до 25), их удельный вес в общем массиве зарегистрированных преступлений составил 1,3% (0,4%).

На 3,3% (с 636 до 657) возросло число зарегистрированных преступлений, совершенным с использованием информационно-телекоммуникационных технологий или в сфере компьютерной информации.

Число особо тяжких таких преступлений увеличилось на 42,4% (с 33 до 47).

На 30,7% (с 293 до 383) возросло число мошенничеств, совершенных в сфере ИТТ.

Число преступлений, связанных с незаконным сбытом наркотических веществ, совершенных с использованием ИТТ, возросло на 23,7% (с 38 до 47).

Размер причиненного материального ущерба от преступлений составил 104 945 тыс. рублей (-51,6%).

Общее возмещение причиненного ущерба составляет 38 217 тыс. рублей (-59,7%), в том числе наложен арест на имущество на сумму 1 442 тыс. рублей (+35,5%), добровольно погашено материального ущерба на сумму 30 199 тыс. рублей (-60,8%), изъято имущества, денег, ценностей на сумму 6 576 тыс. рублей (-60,9%).

Удельный вес добровольно погашенного ущерба и изъятого имущества относительно причиненного ущерба (реальная возмещаемость) составляет 35% (43,3%).

Количество преступлений, укрытых субъектами регистрации от учета (по данным раздела 8 формы федерального статистического наблюдения № 4-ЕГС «Сведения о состоянии преступности и результатах расследования преступлений»), сократилось на 9,1% (со 197 до 179).

Правоохранительными органами раскрыто 786 преступлений из числа находившихся в производстве, что на 22,9% меньше, чем за аналогичный период прошлого года (1 020).

Раскрыто 74 преступления прошлых лет (+57,4%), в том числе 17 тяжких и особо тяжких преступлений (+142,7%).

Не раскрытыми остались 515 преступлений (-12,7%).

Из общего количества нераскрытых преступлений на тяжкие и особо тяжкие преступления приходится 23,4% (в АППГ – 18,8%).

Остались нераскрытыми 144 кражи (-13,2%), 168 мошенничеств (-31,1%), 25 преступлений, связанных с незаконным оборотом наркотических средств или психотропных веществ (-44,4%).

В связи с неустановлением лица, подлежащего привлечению в качестве обвиняемого, не раскрыто 475 преступлений (-16,4%), что составляет 92,2% от общего числа нераскрытых преступлений.

Анализ социально-криминологической характеристики преступности свидетельствует, что более половины преступлений (497) совершены лицами, ранее совершавшими преступления. Их удельный вес снизился и составил 63,2% (67,8%).

На 19,7% снизилась преступность среди несовершеннолетних (с 61 до 49). Удельный вес преступлений, совершенных несовершеннолетними или при их соучастии, увеличился на 0,2% и составил 6,2%.

На 38,5% (с 39 до 54) возросло число преступлений, совершенных в группе, в том числе на 400% (с 2 до 10) – организованными группами или преступными сообществами.

Почти четверть (24,4%) от общего числа преступлений совершены лицами в состоянии алкогольного опьянения (в аналогичном периоде прошлого года – 25%). Количество предварительно расследованных таких преступлений снизилось на 24,7% и составило 192 преступления (АППГ-255).

На 33,3% (с 3 до 4) возросло количество преступлений, совершенных в состоянии наркотического опьянения, как и число лиц, совершивших такие преступления.

На 17,6% увеличилось количество зарегистрированных преступлений, совершенных в общественных местах (с 415 до 488). Их удельный вес в общем числе зарегистрированных преступлений составил 26,9% (24%).

На 2,3% (с 175 до 179) возросло число зарегистрированных преступлений, совершенных на улицах, площадях, в парках и скверах. Их удельный вес в общем массиве зарегистрированных преступлений составил 9,8% (10,1%).

Иностранцами гражданами и лицами без гражданства совершено 14 преступлений (АППГ – 19, -26,3%). 13 преступлений совершены гражданами государств-участников СНГ (АППГ-18), что составляет 92,8% от всех преступлений, совершенных не гражданами России.

Общее число лиц, совершивших преступления, сократилось на 14,7% (с 781 до 666). 31,5% обвиняемых ранее судимы за совершение преступления, а 59,3% – не имеют постоянного источника дохода.

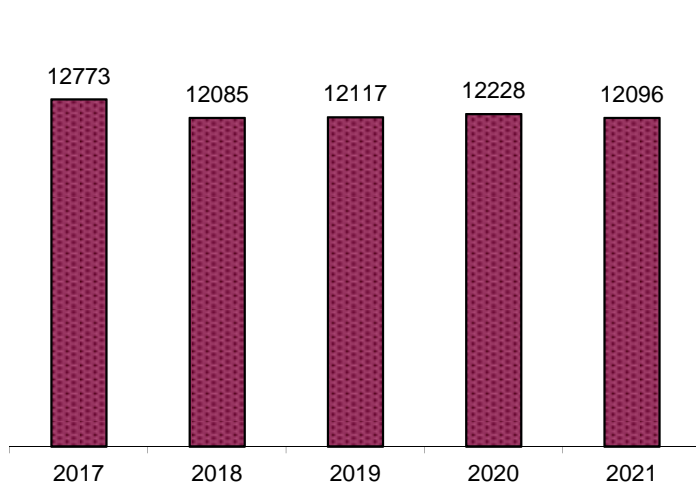
Число несовершеннолетних, совершивших преступления, снизилось на 7,7% (с 39 до 36).

На 17,1% сократилось число несовершеннолетних учащихся (с 35 до 29).

На уровне прошлого года (3 преступления) осталось число несовершеннолетних, совершивших преступление в состоянии алкогольного опьянения.

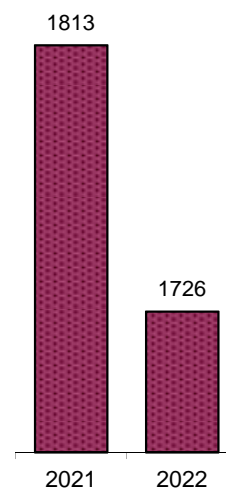
ГРАФИЧЕСКОЕ ПРЕДСТАВЛЕНИЕ ДАННЫХ О СОСТОЯНИИ ПРЕСТУПНОСТИ В МУРМАНСКОЙ ОБЛАСТИ ДИНАМИКА ПРЕСТУПНОСТИ

по годам



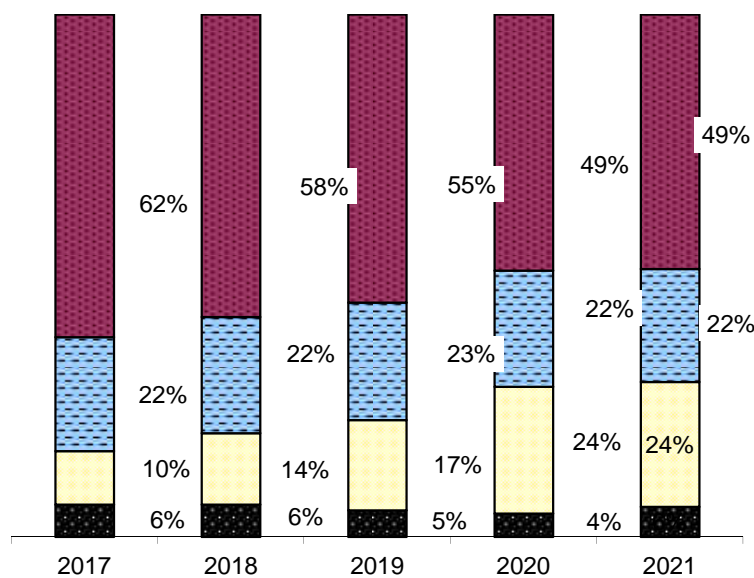
■ Всего зарегистрировано преступлений

отчетный период



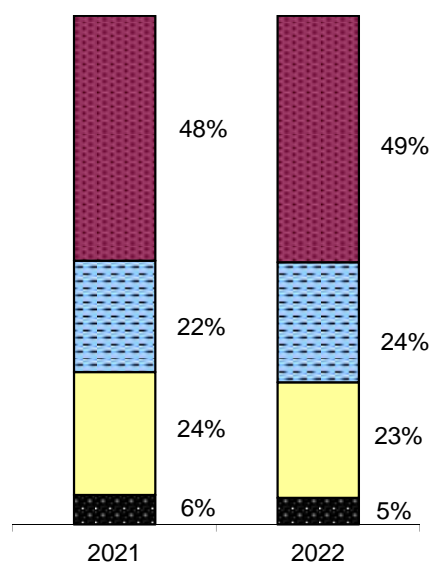
СТРУКТУРА ЗАРЕГИСТРИРОВАННЫХ ПРЕСТУПЛЕНИЙ ПО КАТЕГОРИЯМ

по годам

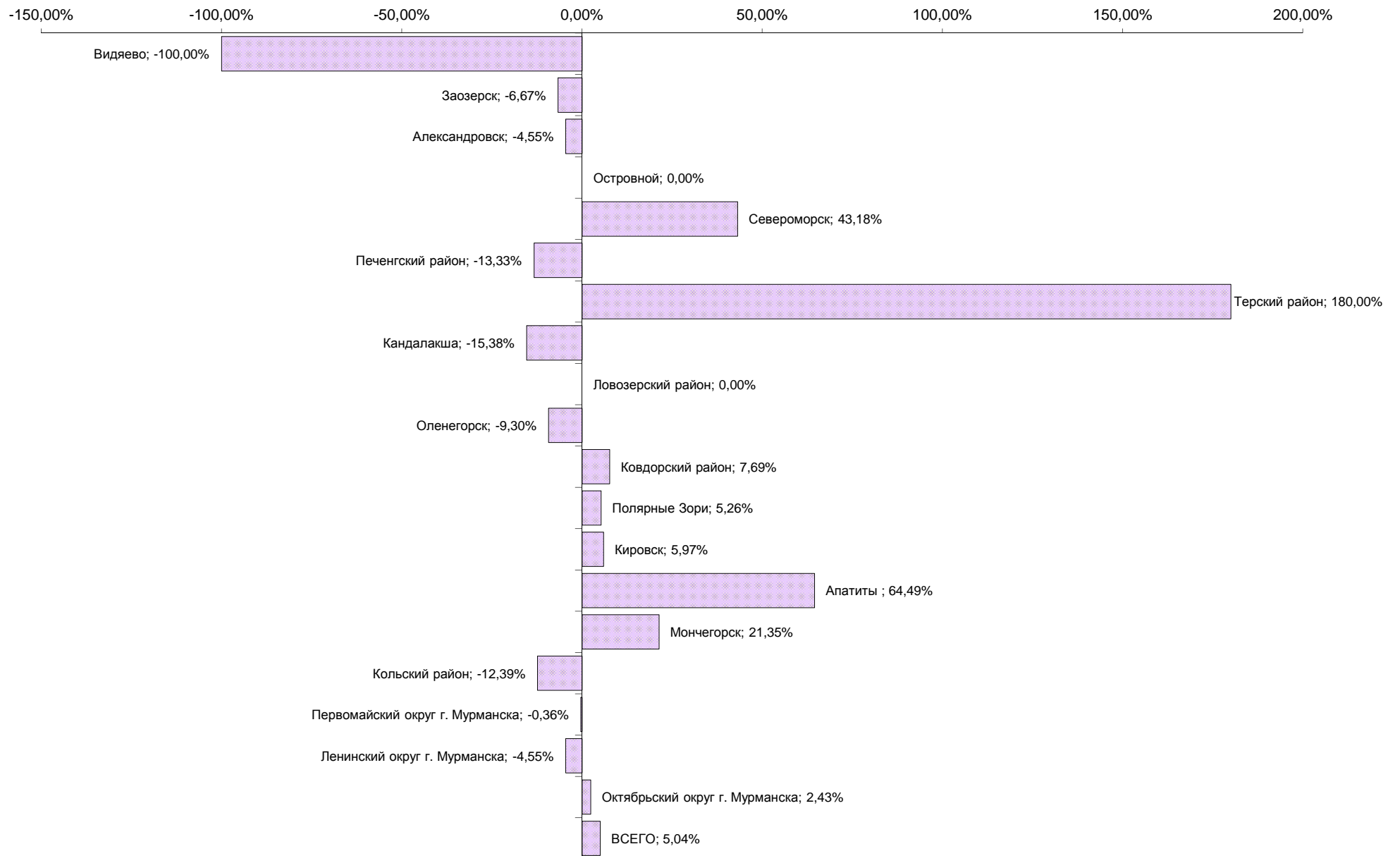


■ Особо тяжкие ■ Тяжкие ■ Средней тяжести ■ Небольшой тяжести

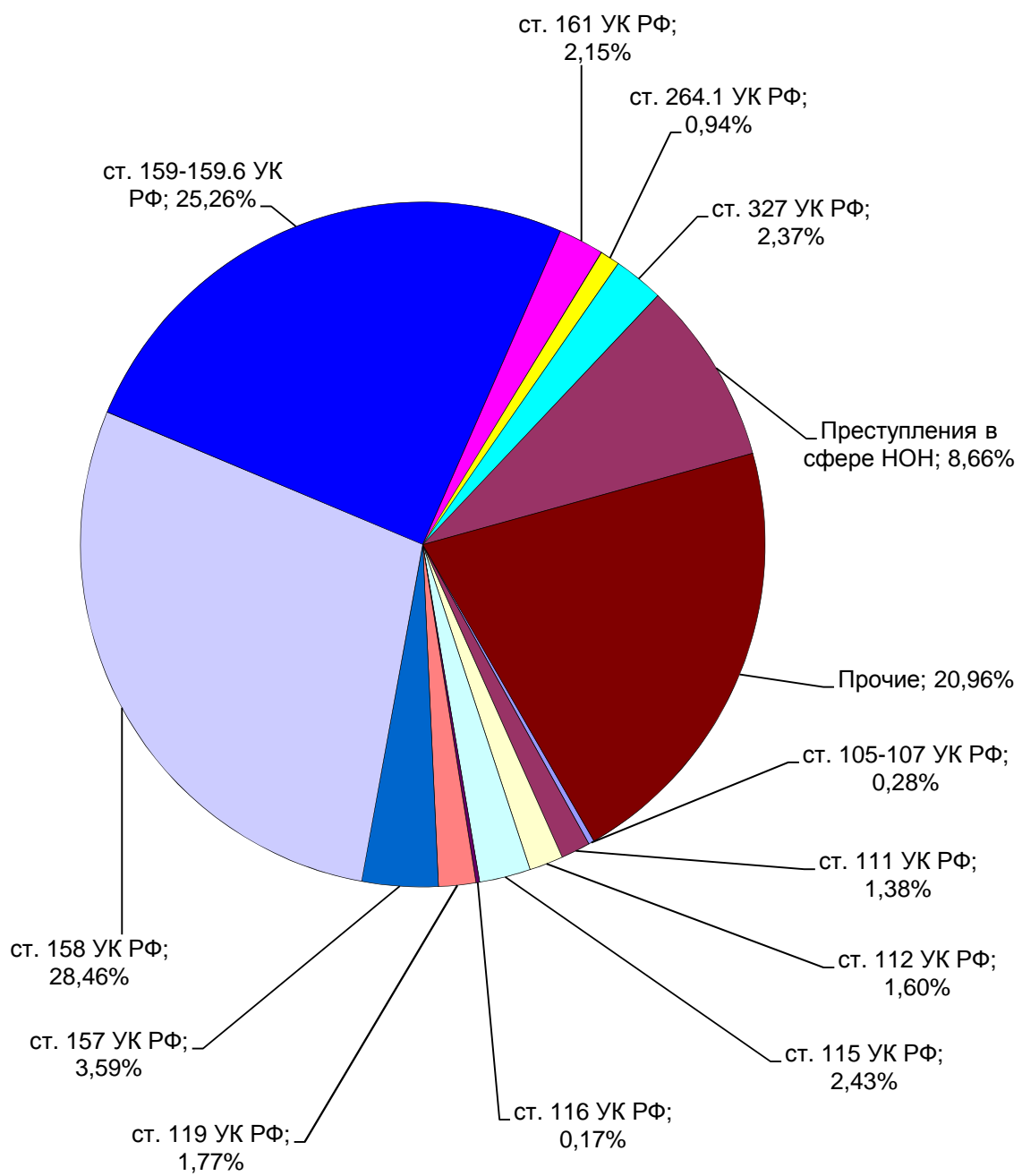
отчетный период



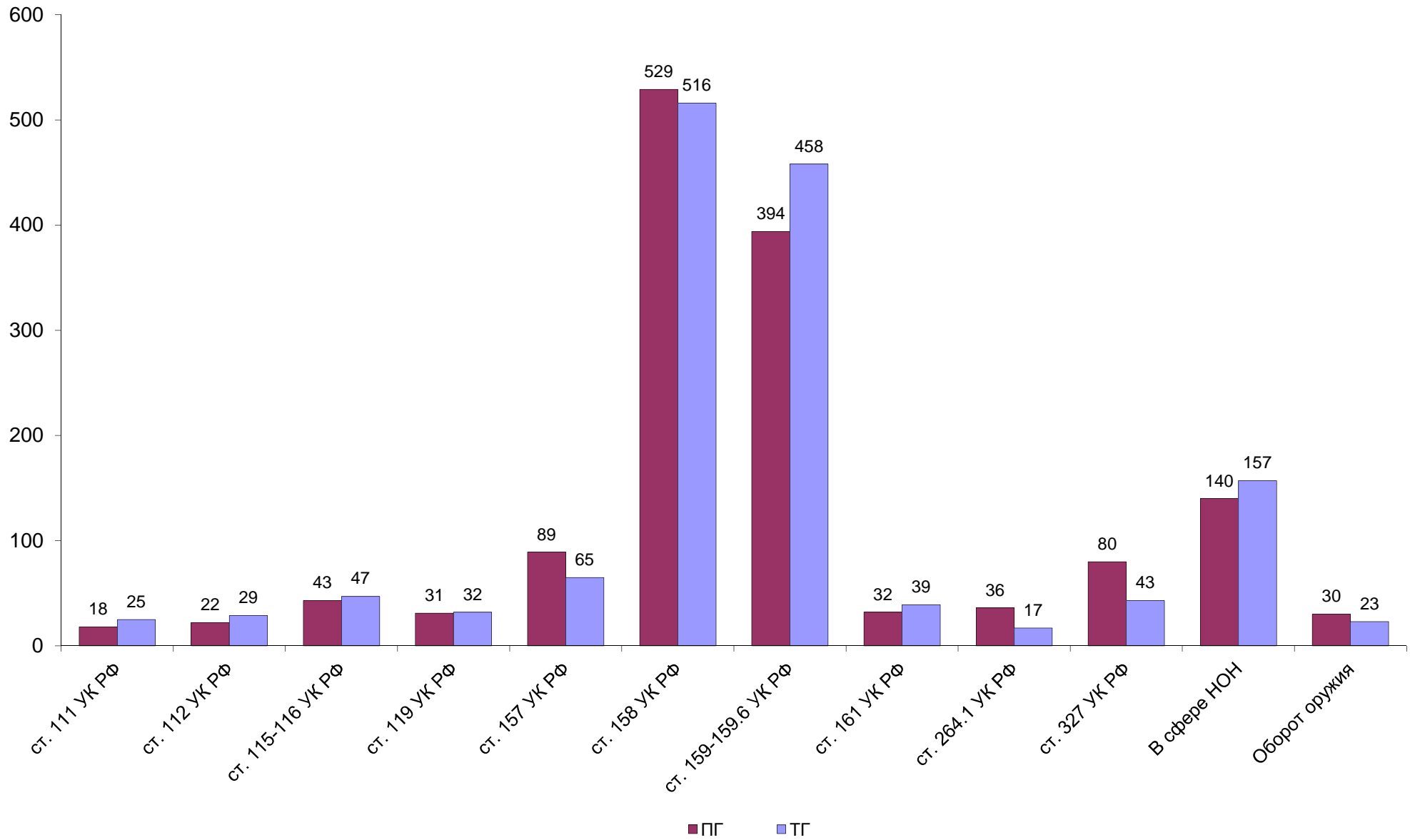
ДИНАМИКА ЗАРЕГИСТРИРОВАННЫХ ПРЕСТУПЛЕНИЙ



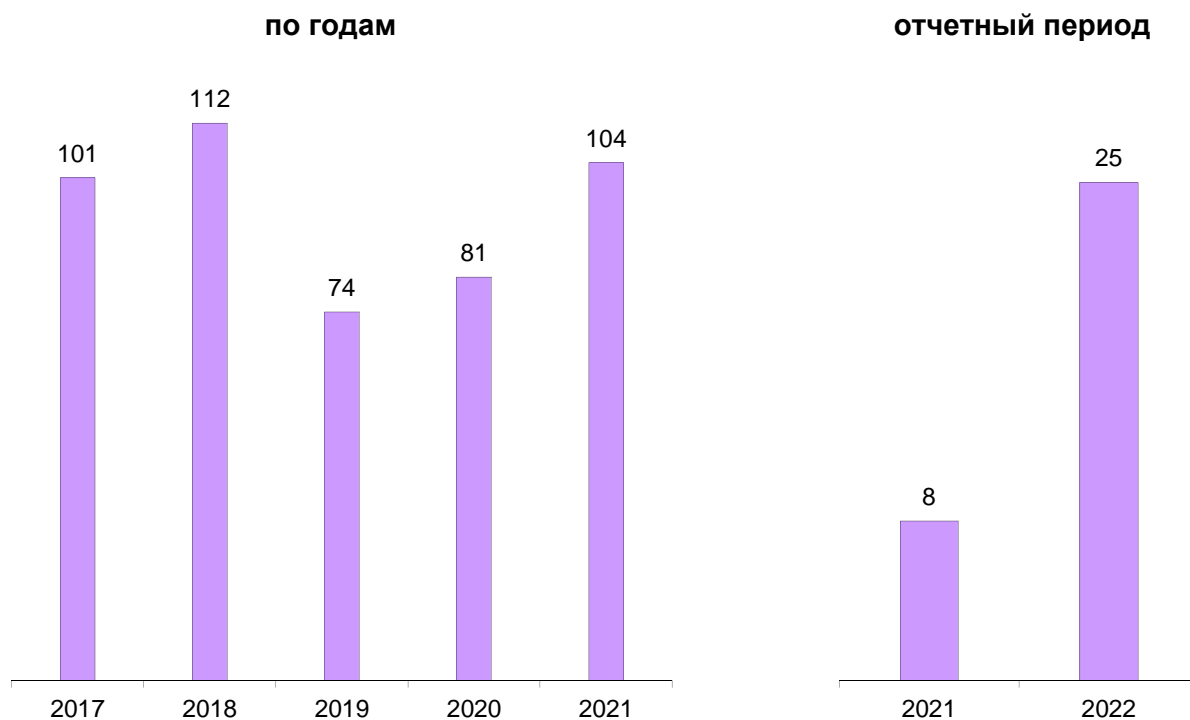
СТРУКТУРА ПРЕСТУПНОСТИ (в %)



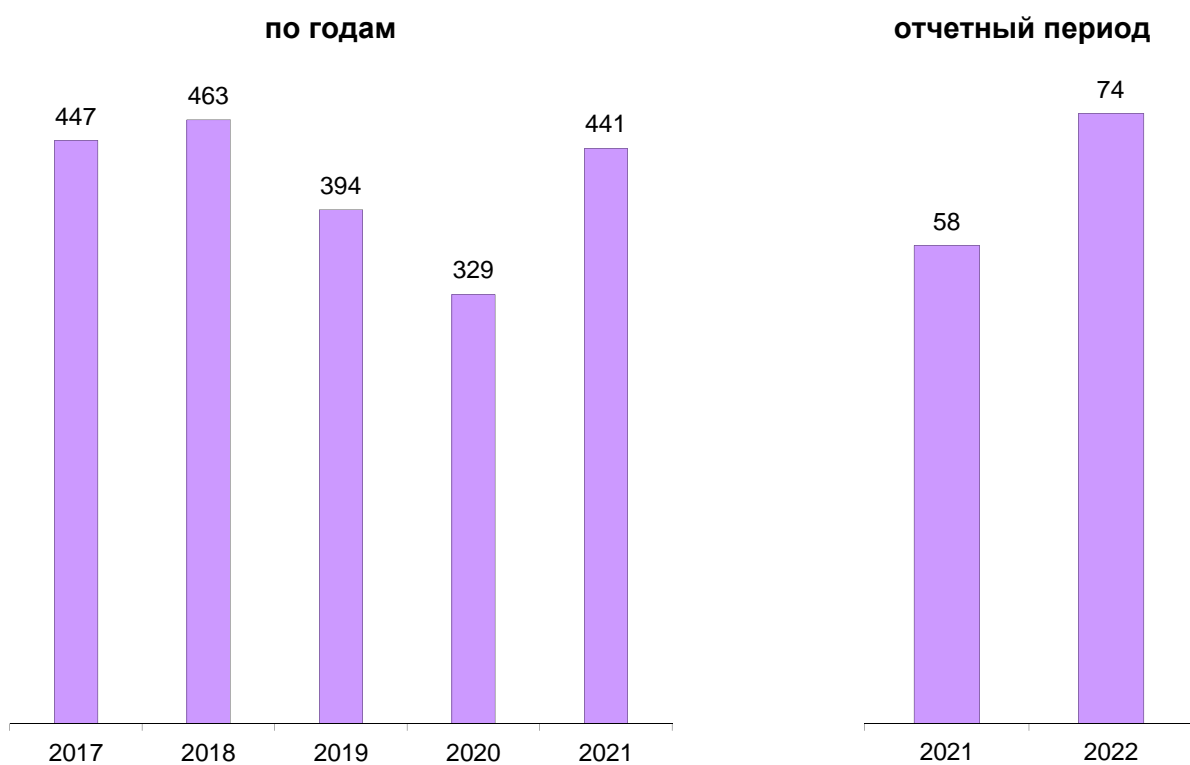
ДИНАМИКА НАИБОЛЕЕ РАСПРОСТРАНЕННЫХ ПРЕСТУПЛЕНИЙ



ЗАРЕГИСТРИРОВАНО ПРЕСТУПЛЕНИЙ КОРРУПЦИОННОЙ НАПРАВЛЕННОСТИ



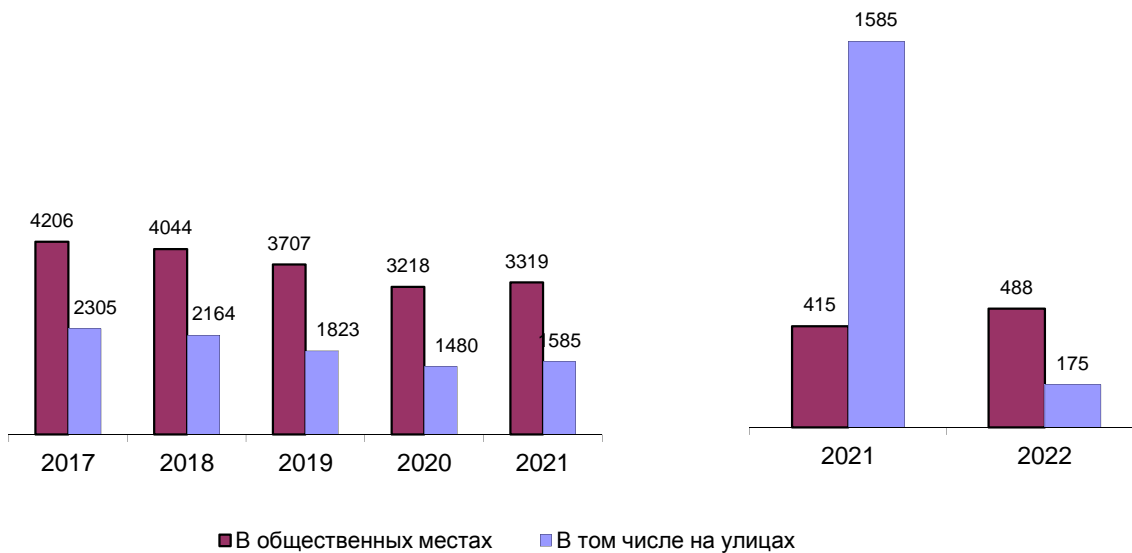
ЗАРЕГИСТРИРОВАНО ПРЕСТУПЛЕНИЙ ЭКОНОМИЧЕСКОЙ НАПРАВЛЕННОСТИ



ЗАРЕГИСТРИРОВАНО ПРЕСТУПЛЕНИЙ, СОВЕРШЕННЫХ В ОБЩЕСТВЕННЫХ МЕСТАХ, В Т.Ч. НА УЛИЦАХ

по годам

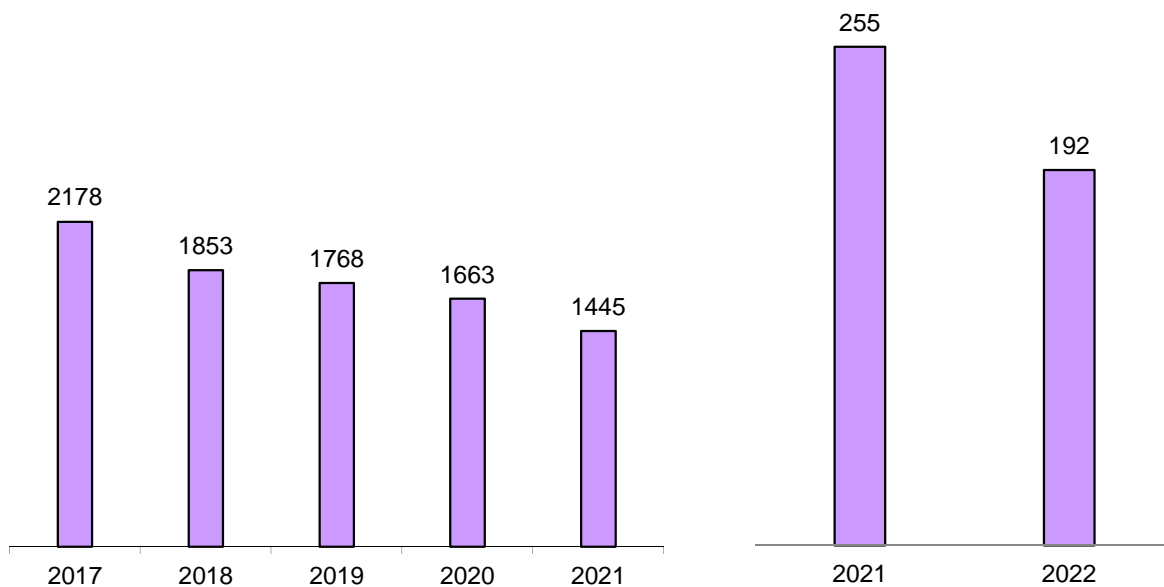
отчетный период



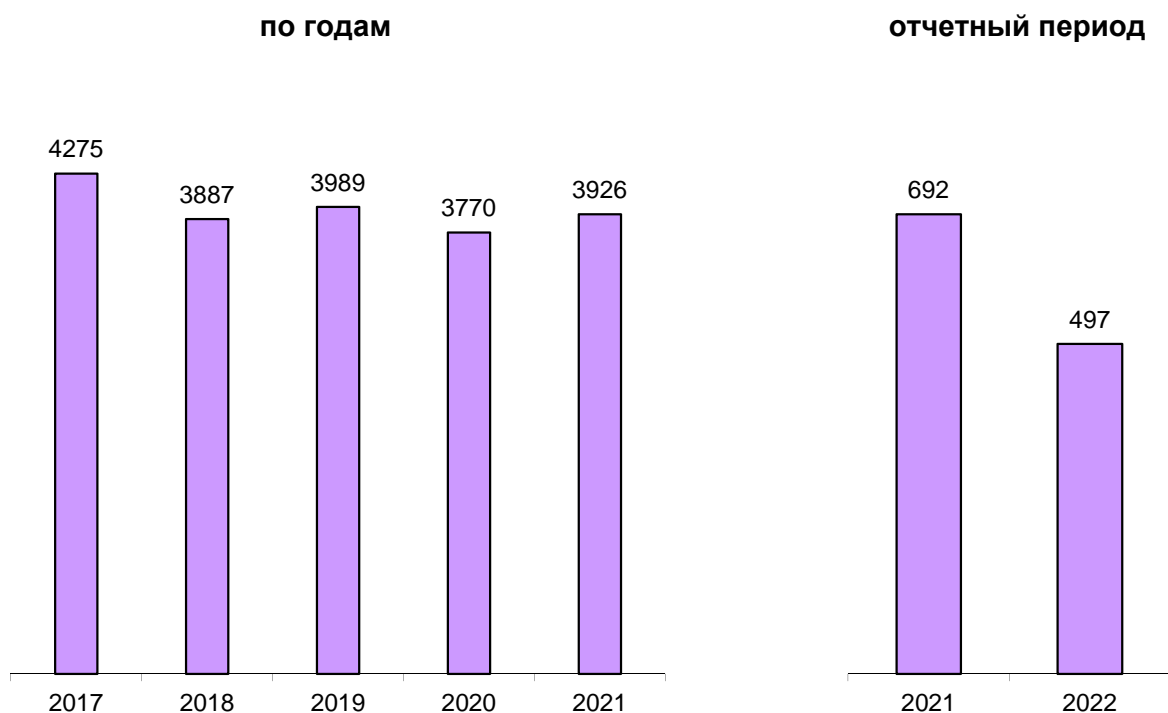
ПРЕДВАРИТЕЛЬНО РАССЛЕДОВАНО ПРЕСТУПЛЕНИЙ, СОВЕРШЕННЫХ В СОСТОЯНИИ АЛКОГОЛЬНОГО ОПЬЯНЕНИЯ

по годам

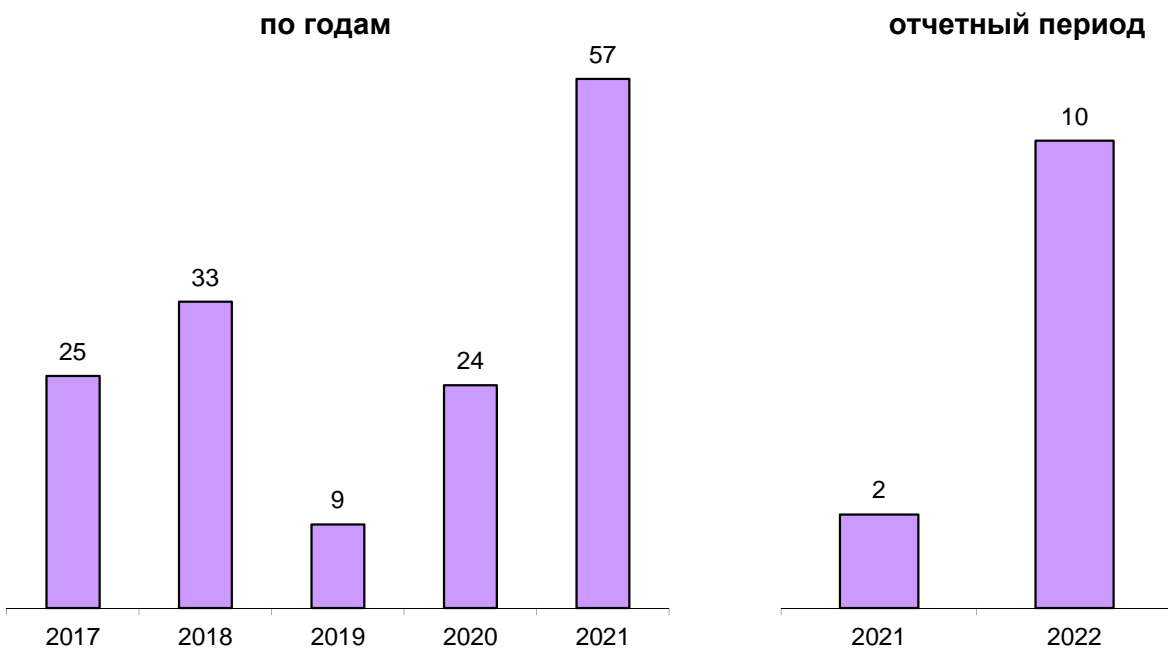
отчетный период

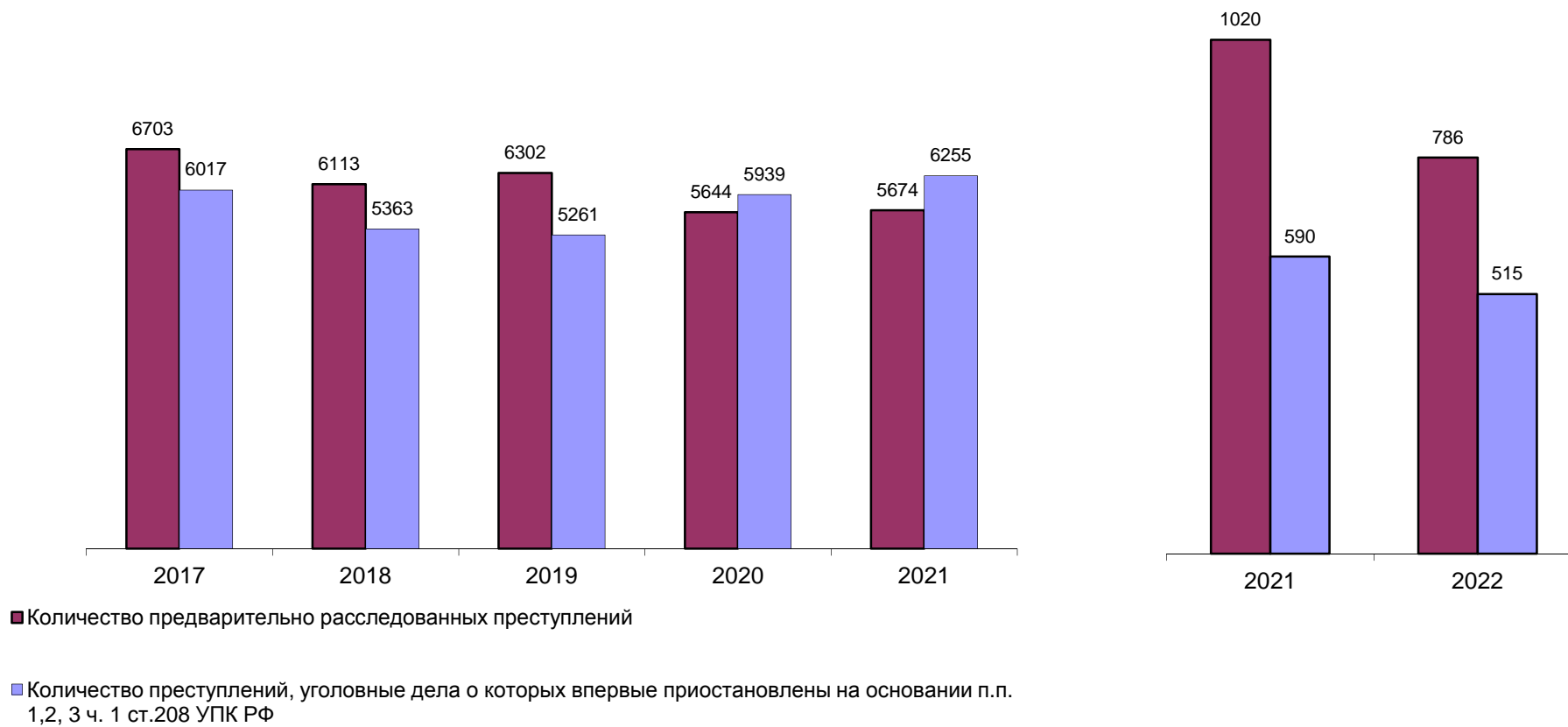


ПРЕДВАРИТЕЛЬНО РАССЛЕДОВАНО ПРЕСТУПЛЕНИЙ, СОВЕРШЕННЫХ ЛИЦАМИ, РАНЕЕ СОВЕРШАВШИМИ ПРЕСТУПЛЕНИЯ



ПРЕДВАРИТЕЛЬНО РАССЛЕДОВАНО ПРЕСТУПЛЕНИЙ, СОВЕРШЕННЫХ ОРГАНИЗОВАННОЙ ГРУППОЙ ИЛИ ПРЕСТУПНЫМ СООБЩЕСТВОМ



СВЕДЕНИЯ О ПРЕДВАРИТЕЛЬНО РАССЛЕДОВАННЫХ И НЕРАСКРЫТЫХ ПРЕСТУПЛЕНИЯХ**по годам****отчетный период**

ОБЩИЕ СВЕДЕНИЯ О СОСТОЯНИИ ПРЕСТУПНОСТИ

		КОЛИЧЕСТВО ПРЕСТУПЛЕНИЙ, ЗАРЕГИСТРИРОВАННЫХ				КОЛИЧЕСТВО ПРЕДВАРИТЕЛЬНО РАССЛЕДОВАННЫХ ПРЕСТУПЛЕНИЙ В ОТЧЕТНОМ ПЕРИОДЕ		УГОЛОВНЫЕ ДЕЛА О КОТОРЫХ ВПЕРВЫЕ ПРИОСТАНОВЛЕНЫ ПО Ч.1 СТ.208 УПК РФ										ВСЕГО НЕ РАСКРЫТО		ДИНАМИКА +/-	РАСКРЫВАЕМОСТЬ, %		ДИНАМИКА +/-	УДЕЛЬНЫЙ ВЕС, ЗАРЕГИСТРИРОВАННЫХ, %		ДИНАМИКА +/-	ВЫЯВЛЕНО ЛИЦ, СОВЕРШИВШИХ ПРЕСТУПЛЕНИЯ		ДИНАМИКА +/-	
		В ОТЧЕТНОМ ПЕРИОДЕ		ДИНАМИКА +/-	П.1			ДИНАМИКА +/-	П.2		ДИНАМИКА +/-	П.3		ДИНАМИКА +/-																
ТГ	ПГ	ТГ	ПГ	ТГ	ПГ	ТГ	ПГ	ТГ	ПГ	ТГ	ПГ	ТГ	ПГ	ТГ	ПГ	ТГ	ПГ	ТГ	ПГ	ТГ	ПГ	ТГ	ПГ	ТГ	ПГ					
ВСЕГО		1	1813	1726	5,04	786	1020	-22,94	475	568	-16,37	39	22	77,27	1	0	100,00	515	590	-12,71	60,42	63,35	-2,94				666	781	-14,72	
ТОМ ЧИСЛЕ	ОСОБО ТЯЖКИХ		2	96	74	29,73	55	34	61,76	7	10	-30,00	0	0	0,00	0	0	0,00	7	10	-30,00	88,71	77,27	11,44	5,30	4,29	1,01	50	30	66,67
	ТЯЖКИХ		3	419	441	-4,99	113	129	-12,40	111	99	12,12	2	2	0,00	1	0	100,00	114	101	12,87	49,78	56,09	-6,31	23,11	25,55	-2,44	102	122	-16,39
	СРЕДНЕЙ ТЯЖЕСТИ		4	436	360	21,11	134	142	-5,63	96	200	-52,00	4	6	-33,33	0	0	0,00	100	206	-51,46	57,26	40,80	16,46	24,05	20,86	3,19	120	120	0,00
	НЕБОЛЬШОЙ ТЯЖЕСТИ		5	862	851	1,29	484	715	-32,31	261	259	0,77	33	14	135,71	0	0	0,00	294	273	7,69	62,21	72,37	-10,16	47,55	49,30	-1,76	394	509	-22,59
	ЭКОНОМИЧЕСКОЙ НАПРАВЛЕННОСТИ		6	74	58	27,59	31	26	19,23	7	5	40,00	8	0	100,00	0	0	0,00	15	5	200,00	67,39	83,87	-16,48	4,08	3,36	0,72	23	21	9,52
	ИЗ НИХ	НАЛОГОВЫХ ПРЕСТУПЛЕНИЙ	7	1	3	-66,67	5	3	66,67	1	0	100,00	0	0	0,00	0	0	0,00	1	0	100,00	83,33	100,00	-16,67	0,06	0,17	-0,12	5	3	66,67
	КОРРУПЦИОННОЙ НАПРАВЛЕННОСТИ		8	25	8	212,50	15	8	87,50	0	0	0,00	7	0	100,00	0	0	0,00	7	0	100,00	68,18	100,00	-31,82	1,38	0,46	0,92	8	3	166,67
	ЭКОЛОГИЧЕСКИЕ		9	16	10	60,00	24	9	166,67	7	8	-12,50	1	0	100,00	0	0	0,00	8	8	0,00	75,00	52,94	22,06	0,88	0,58	0,30	32	12	166,67
	ТЕРРОРИСТИЧЕСКОГО ХАРАКТЕРА		10	3	1	200,00	0	3	-100,00	0	0	0,00	0	0	0,00	0	0	0,00	0	0	0,00	0,00	100,00	-100,00	0,17	0,06	0,11	0	3	-100,00
	ЭКСТРЕМИСТСКОЙ НАПРАВЛЕННОСТИ		11	0	0	0,00	0	2	-100,00	0	0	0,00	0	0	0,00	0	0	0,00	0	0	0,00	0,00	100,00	-100,00	0,00	0,00	0,00	0	1	-100,00
	СОВЕРШЕННЫХ В СФЕРЕ ЖХХ		12	0	4	-100,00	1	0	100,00	0	0	0,00	0	0	0,00	0	0	0,00	0	0	0,00	100,00	0,00	100,00	0,00	0,23	-0,23	1	0	100,00
	СВЯЗАННЫХ С ДОЛЕВЫМ УЧАСТИЕМ ГРАЖДАН В СТРОИТЕЛЬСТВЕ МНОГОВАРТИРНЫХ ДОМОВ		13	0	0	0,00	0	0	0,00	0	0	0,00	0	0	0,00	0	0	0,00	0	0	0,00	0,00	0,00	0,00	0,00	0,00	0,00	0	0	0,00
	СВЯЗАННЫХ С ОБОРОННО-ПРОМЫШЛЕННЫМ КОМПЛЕКСОМ		14	2	0	100,00	0	0	0,00	3	0	100,00	0	0	0,00	0	0	0,00	3	0	100,00	0,00	0,00	0,00	0,11	0,00	0,11	0	0	0,00
	СОВЕРШЕННЫХ В ОСОБО КРУПНОМ РАЗМЕРЕ ЛИБО СОПРЯЖЕННЫХ С ИЗВЛЕЧЕНИЕМ ДОХОДА В ОСОБО КРУПНОМ РАЗМЕРЕ		15	44	34	29,41	7	6	16,67	18	11	63,64	1	0	100,00	0	0	0,00	19	11	72,73	26,92	35,29	-8,37	2,43	1,97	0,46	9	13	-30,77
	СОВЕРШЕННЫХ В КРУПНОМ (ЗНАЧИТЕЛЬНОМ) РАЗМЕРЕ ЛИБО ПРИЧИНИВШИХ КРУПНЫЙ (ЗНАЧИТЕЛЬНЫЙ) УЩЕРБ		16	550	511	7,63	133	118	12,71	158	233	-32,19	4	6	-33,33	0	0	0,00	162	239	-32,22	45,08	33,05	12,03	30,34	29,61	0,73	120	101	18,81
СВЯЗАННЫХ С НЕЗАКОННЫМ ОБОРОТОМ	НАРКОТИЧЕСКИХ СРЕДСТВ, ПСИХОТРОПНЫХ И СИЛЬНОДЕЙСТВУЮЩИХ ВЕЩЕСТВ	17	157	140	12,14	89	71	25,35	23	45	-48,89	4	0	100,00	0	0	0,00	27	45	-40,00	76,72	61,21	15,52	8,66	8,11	0,55	75	57	31,58	
	ОРУЖИЯ	18	23	30	-23,33	10	21	-52,38	1	4	-75,00	0	0	0,00	0	0	0,00	1	4	-75,00	90,91	84,00	6,91	1,27	1,74	-0,47	8	15	-46,67	
СОВЕРШЕННЫХ С ИСПОЛЬЗОВАНИЕМ	ОРУЖИЯ, БОЕПРИПАСОВ, ВЗРЫВЧАТЫХ ВЕЩЕСТВ, ВЗРЫВНЫХ ИЛИ ИМИТИРУЮЩИХ УСТРОЙСТВ	19	2	2	0,00	3	3	0,00	0	0	0,00	0	0	0,00	0	0	0,00	0	0	0,00	100,00	100,00	0,00	0,11	0,12	-0,01	3	4	-25,00	
	ИЗ НИХ	ОГНЕСТРЕЛЬНОГО И ГАЗОВОГО ОРУЖИЯ, БОЕПРИПАСОВ	20	2	1	100,00	3	1	200,00	0	0	0,00	0	0	0,00	0	0	0,00	0	0	0,00	100,00	100,00	0,00	0,11	0,06	0,05	3	1	200,00
	ВЗРЫВНЫХ ВЕЩЕСТВ И ВЗРЫВНЫХ УСТРОЙСТВ	21	0	0	0,00	0	1	-100,00	0	0	0,00	0	0	0,00	0	0	0,00	0	0	0,00	0,00	100,00	-100,00	0,00	0,00	0,00	0	1	-100,00	
СОВЕРШЕННЫХ	В ГОРОДАХ И ПОСЕЛКАХ ГОРОДСКОГО ТИПА	22	1750	1662	5,29	734	972	-24,49	456	536	-14,93	38	21	80,95	0	0	0,00	494	557	-11,31	59,77	63,57	-3,80	96,53	96,29	0,23	0	0	0,00	
	В СЕЛЬСКОЙ МЕСТНОСТИ	23	63	64	-1,56	52	48	8,33	19	32	-40,63	1	1	0,00	1	0	100,00	21	33	-36,36	71,23	59,26	11,97	3,47	3,71	-0,23	0	0	0,00	

СВЕДЕНИЯ О ПРЕСТУПЛЕНИЯХ, ПРЕДВАРИТЕЛЬНО РАССЛЕДОВАННЫХ СУБЪЕКТАМИ УЧЕТА

			ВСЕГО	КОЛИЧЕСТВО ПРЕСТУПЛЕНИЙ, УГОЛОВНЫЕ ДЕЛА ПО КОТОРЫМ ПРЕДВАРИТЕЛЬНО РАССЛЕДОВАНЫ СОТРУДНИКАМИ																		
				СЛЕДСТВЕННЫХ ОРГАНОВ СЛЕДСТ ВЕННОГО КОМИТЕТА РОССИЙСКОЙ ФЕДЕРАЦИИ	ДИНА- МИКА +/-	ОРГАНОВ ВНУТРЕННИХ ДЕЛ		ДИНА- МИКА +/-	ОРГАНОВ ФЕДЕ РАЛЬНОЙ СЛУЖБЫ БЕЗОПАСНОСТИ		ДИНА- МИКА +/-	ТАМОЖЕННЫХ ОРГАНОВ		ДИНА- МИКА +/-	ОРГАНОВ ФЕДЕРАЛЬНОЙ СЛУЖБЫ СУДЕБНЫХ ПРИСТАВОВ		ДИНА- МИКА +/-	ОГРАНОВ ГОСУДАРСТ ВЕННОГО ПОЖАРНОГО НАДЗОРА		ДИНА- МИКА +/-		
																					ТГ	ПГ
ВСЕГО		1	786	102	76	34,21	630	871	-27,67	3	10	-70,00	0	0	0,00	50	61	-18,03	0	0	0,00	
В Т О М Ч И С Л Е	ОСОБО ТЯЖКИХ		2	55	21	11	90,91	34	21	61,90	0	2	-100,00	0	0	0,00	0	0	0,00	0	0	0,00
	ТЯЖКИХ		3	113	20	21	-4,76	93	105	-11,43	0	3	-100,00	0	0	0,00	0	0	0,00	0	0	0,00
	СРЕДНЕЙ ТЯЖЕСТИ		4	134	28	10	180,00	103	128	-19,53	3	4	-25,00	0	0	0,00	0	0	0,00	0	0	0,00
	НЕБОЛЬШОЙ ТЯЖЕСТИ		5	484	33	34	-2,94	400	617	-35,17	0	1	-100,00	0	0	0,00	50	61	-18,03	0	0	0,00
	ЭКОНОМИЧЕСКОЙ НАПРАВЛЕННОСТИ		6	31	19	15	26,67	12	11	9,09	0	0	0,00	0	0	0,00	0	0	0,00	0	0	0,00
	ИЗ НИХ	НАЛОГОВЫХ ПРЕСТУПЛЕНИЙ	7	5	5	3	66,67	0	0	0,00	0	0	0,00	0	0	0,00	0	0	0,00	0	0	0,00
	КОРРУПЦИОННОЙ НАПРАВЛЕННОСТИ		8	15	9	6	50,00	6	2	200,00	0	0	0,00	0	0	0,00	0	0	0,00	0	0	0,00
	ЭКОЛОГИЧЕСКИЕ		9	24	0	0	0,00	21	6	250,00	3	3	0,00	0	0	0,00	0	0	0,00	0	0	0,00
	ТЕРРОРИСТИЧЕСКОГО ХАРАКТЕРА		10	0	0	1	-100,00	0	0	0,00	0	2	-100,00	0	0	0,00	0	0	0,00	0	0	0,00
	ЭКСТРЕМИСТСКОЙ НАПРАВЛЕННОСТИ		11	0	0	2	-100,00	0	0	0,00	0	0	0,00	0	0	0,00	0	0	0,00	0	0	0,00
	СОВЕРШЕННЫХ В СФЕРЕ ЖКХ		12	1	0	0	0,00	1	0	100,00	0	0	0,00	0	0	0,00	0	0	0,00	0	0	0,00
	СВЯЗАННЫХ С ОБОРОННО-ПРОМЫШЛЕННЫМ КОМПЛЕКСОМ		13	0	0	0	0,00	0	0	0,00	0	0	0,00	0	0	0,00	0	0	0,00	0	0	0,00
	СВЯЗАННЫХ С НЕЗАКОННЫМ ОБОРОТОМ	НАРКОТИЧЕСКИХ СРЕДСТВ, ПСИХОТРОПНЫХ ВЕЩЕСТВ ИЛИ ИХ АНАЛОГОВ, СИЛЬ- НОДЕЙСТВУЮЩИХ ВЕЩЕСТВ	16	89	8	7	14,29	81	61	32,79	0	3	-100,00	0	0	0,00	0	0	0,00	0	0	0,00
		ОРУЖИЯ	17	10	0	0	0,00	10	19	-47,37	0	2	-100,00	0	0	0,00	0	0	0,00	0	0	0,00

СВЕДЕНИЯ О ЗАРЕГИСТРИРОВАННЫХ ПРЕСТУПЛЕНИЯХ ПО ОТДЕЛЬНЫМ ВИДАМ

		КОЛИЧЕСТВО ПРЕСТУПЛЕНИЙ, ЗАРЕГИСТРИРОВАННЫХ В ОТЧЕТНОМ ПЕРИОДЕ		ДИНАМИКА +/-	ИЗ ЧИСЛА НАХОДЯЩИХСЯ В ПРОИЗВОДСТВЕ												ДИНАМИКА +/-		РАСКРЫВАЕМОСТЬ, %		ДИНАМИКА +/-	УДЕЛЬНЫЙ ВЕС, ЗАРЕГИСТРИРОВАННЫХ, %		ДИНАМИКА +/-	
					КОЛИЧЕСТВО ПРЕДВАРИТЕЛЬНО РАССЛЕДОВАННЫХ ПРЕСТУПЛЕНИЙ В ОТЧЕТНОМ ПЕРИОДЕ				ДИНАМИКА +/-	КОЛИЧЕСТВО ПРЕСТУПЛЕНИЙ УГОЛОВНЫЕ ДЕЛА С КОТОРЫХ ВПЕРВЫЕ ПРИОСТАНОВЛЕНЫ ПО Ч.1 СТ.208 УПК РФ				ДИНАМИКА +/-	ВСЕГО НЕ РАСКРЫТО										
										П.1		П.2			П.3									П.4	
		ТГ	ПГ		ТГ	ПГ	ТГ	ПГ		ТГ	ПГ	ТГ	ПГ	ТГ	ПГ	ТГ	ПГ	ТГ	ПГ	ТГ	ПГ	ТГ	ПГ	ТГ	ПГ
		ВСЕГО		1813	1726	5,04	786	1020	-22,94	475	568	-16,37	39	22	77,27	1	0	100,00	515	590	-12,71	60,42	63,35	-2,94	0,28
В Т О М Ч И С Л Е	УБИЙСТВО И ПОКУШЕНИЕ НА УБИЙСТВО СТ.СТ. 30, 105,106,107 УК РФ	5	4	25,00	10	3	233,33	0	0	0,00	0	0	0,00	0	0	0,00	0	0	0,00	100,00	100,00	0,00	0,28	0,23	0,04
	УМЫШЛЕННОЕ ПРИЧИНЕНИЕ ТЯЖКОГО ВРЕДА ЗДОРОВЬЮ СТ.111 УК РФ	25	18	38,89	16	20	-20,00	0	0	0,00	0	0	0,00	0	0	0,00	0	0	0,00	100,00	100,00	0,00	1,38	1,04	0,34
	ИЗ НИХ ПОВЛЕКШЕЕ ПО НЕОСТОРОЖНОСТИ СМЕРТЬ ПОТЕРПЕВШЕГО Ч.4 СТ.111 УК РФ	4	3	0,00	0	0	0,00	0	0	0,00	0	0	0,00	0	0	0,00	0	0	0,00	100,00	100,00	0,00	0,22	0,17	0,05
	УМЫШЛЕННОЕ ПРИЧИНЕНИЕ СРЕДНЕЙ ТЯЖЕСТИ ВРЕДА ЗДОРОВЬЮ, СТ.112 УК РФ	29	22	31,82	17	25	-32,00	9	10	-10,00	0	0	0,00	0	0	0,00	9	10	-10,00	65,38	71,43	-6,04	1,60	1,27	0,32
	УМЫШЛЕННОЕ ПРИЧИНЕНИЕ ЛЕГКОГО ВРЕДА ЗДОРОВЬЮ, СТ.115 УК РФ	44	40	10,00	28	31	-9,68	1	5	-80,00	1	2	-50,00	0	0	0,00	2	7	-71,43	93,33	81,58	11,75	2,43	2,32	0,11
	ПОБОИ, СТ.116 УК РФ	3	3	0,00	0	1	-100,00	3	1	200,00	0	0	0,00	0	0	0,00	3	1	200,00	0,00	50,00	-50,00	0,17	0,17	-0,01
	УГРОЗА УБИЙСТВОМ, СТ.119 УК РФ	32	31	3,23	33	34	-2,94	4	1	300,00	2	0	100,00	0	0	0,00	6	1	500,00	84,62	97,14	-12,53	1,77	1,80	-0,03
	ИЗНАСИЛОВАНИЕ И ПОКУШЕНИЕ НА ИЗНАСИЛОВАНИЕ СТ.30, 131 УК РФ	1	0	100,00	2	0	100,00	0	0	0,00	0	0	0,00	0	0	0,00	0	0	0,00	100,00	0,00	100,00	0,06	0,00	0,06
	ПОЛОВОЕ СНОШЕНИЕ И ИНЫЕ ДЕЙСТВИЯ СЕКСУАЛЬНОГО ХАРАКТЕРА С ЛИЦОМ, НЕ ДОСТИГШИМ 16-ТИ ЛЕТ, СТ.134 УК РФ	3	6	400,00	3	1	200,00	0	0	0,00	0	0	0,00	0	0	0,00	0	0	0,00	100,00	100,00	0,00	0,17	0,35	-0,18
	НАРУШЕНИЕ АВТОРСКИХ И СМЕЖНЫХ ПРАВ, ИЗОБРЕТАТЕЛЬСКИХ И ПАТЕНТНЫХ ПРАВ, СТ.146,147 УК РФ	0	1	-100,00	0	0	0,00	0	0	0,00	0	0	0,00	0	0	0,00	0	0	0,00	0,00	0,00	0,00	0,00	0,06	-0,06
	ВОВЛЕЧЕНИЕ НЕСОВЕРШЕННОЛЕТНЕГО В СОВЕРШЕНИЕ ПРЕСТУПЛЕНИЯ ИЛИ АНТИОБЩЕСТВЕННЫХ ДЕЙСТВИЙ СТ.150, 151 УК	1	0	100,00	3	0	100,00	0	0	0,00	0	0	0,00	0	0	0,00	0	0	0,00	100,00	0,00	100,00	0,06	0,00	0,06
	ИЗ НИХ Ч.4 СТ.150 УК РФ	0	0	0,00	1	0	100,00	0	0	0,00	0	0	0,00	0	0	0,00	0	0	0,00	100,00	0,00	100,00	0,00	0,00	0,00
	НЕИСПОЛНЕНИЕ ОБЯЗАННОСТЕЙ ПО ВОСПИТАНИЮ НЕСОВЕРШЕННОЛЕТНЕГО, СТ.156 УК РФ	1	0	100,00	1	0	100,00	0	0	0,00	0	0	0,00	0	0	0,00	0	0	0,00	100,00	0,00	100,00	0,06	0,00	0,06
	ЗЛОСТНОЕ УКЛОНЕНИЕ ОТ УПЛАТЫ СРЕДСТВ НА СОДЕРЖАНИЕ ДЕТЕЙ ИЛИ НЕТРУДОСПОСОБНЫХ РОДИТЕЛЕЙ, СТ.157 УК РФ	65	89	-26,97	50	63	-20,63	0	0	0,00	5	1	400,00	0	0	0,00	5	1	400,00	90,91	98,44	-7,53	3,59	5,16	-1,57
	ХИЩЕНИЕ ЧУЖДОГО ИМУЩЕСТВА СТ. СТ. 159 - 159б УК	516	529	-2,46	241	292	-17,47	135	154	-12,34	9	12	-25,00	0	0	0,00	144	166	-13,25	62,60	63,76	-1,16	28,46	30,65	-2,19
	И 3 ИМУЩЕСТВА СТ. 159 УК	458	394	16,24	15	47	-68,09	176	272	-35,29	0	1	-100,00	0	0	0,00	176	273	-35,53	7,85	14,69	-6,83	25,26	22,83	0,00
	ПРИСВОЕНИЕ ИЛИ РАСТРАТЫ СТ.160 УК	438	352	24,43	7	29	-75,86	168	243	-30,86	0	1	-100,00	0	0	0,00	168	244	-31,15	4,00	10,62	-6,62	24,16	20,39	3,76
	ПУТЕМ: ГРАБЕЖА, СТ.161 УК	18	7	157,14	12	11	9,09	1	0	100,00	0	0	0,00	0	0	0,00	1	0	100,00	92,31	100,00	-7,69	0,99	0,41	0,59
	РАЗБОЯ СТ.162 УК	39	32	21,88	27	42	-35,71	0	2	-100,00	2	0	100,00	0	0	0,00	2	2	0,00	93,10	95,45	-2,35	2,15	1,85	0,30
	ВЫМОГАТЕЛЬСТВО СТ.163 УК	5	5	0,00	2	1	100,00	0	0	0,00	0	0	0,00	0	0	0,00	0	0	0,00	100,00	100,00	0,00	0,28	0,29	-0,01
	УМЫШЛЕННОЕ УНИЧТОЖЕНИЕ ИЛИ ПОВРЕЖДЕНИЕ ИМУЩЕСТВА, СОВЕРШЕННЫЕ ИЗ ХУЛИГАНСКИХ ПОБУЖДЕНИЙ, ПУТЕМ ПОДЖОГА, ВЗРЫВА ИЛИ ИНЫМ ОБЩЕОПАСНЫМ СПОСОБОМ ЛИБО ПОВЛЕКШЕЕ ПО НЕОСТОРОЖНОСТИ СМЕРТЬ ЧЕЛОВЕКА ИЛИ ИНЫЕ ТЯЖКИЕ ПОСЛЕДСТВИЯ, Ч.2 СТ.167 УК	13	7	85,71	1	1	0,00	2	6	-66,67	0	0	0,00	0	0	0,00	2	6	-66,67	33,33	14,29	19,05	0,72	0,41	0,31
	ИЗГОТОВЛЕНИЕ ИЛИ СБЫТ ПОДДЕЛЬНЫХ ДЕНЕГ ИЛИ ЦЕННЫХ БУМАГ СТ. 186 УК РФ	7	16	-56,25	0	0	0,00	2	0	100,00	0	0	0,00	0	0	0,00	2	0	100,00	0,00	0,00	0,00	0,39	0,93	-0,54
	БАНДИТИЗМ, СТ.209 УК	0	0	0,00	0	0	0,00	0	0	0,00	0	0	0,00	0	0	0,00	0	0	0,00	0,00	0,00	0,00	0,00	0,00	0,00
	Организация преступного сообщества (преступной организации) или участие в нем (ней) СТ.210 УК	0	0	0,00	1	0	100,00	0	0	0,00	0	0	0,00	0	0	0,00	0	0	0,00	100,00	0,00	100,00	0,00	0,00	0,00
	Хулиганство, СТ.213 УК	3	0	100,00	0	3	-100,00	0	0	0,00	0	0	0,00	0	0	0,00	0	0	0,00	0,00	100,00	-100,00	0,17	0,00	0,17
НЕЗАКОННЫЕ ПРИОБРЕТЕНИЕ, ПЕРЕДАЧА, СБЫТ, ХРАНЕНИЕ, ПЕРЕВОЗКА ИЛИ НОШЕНИЕ ОРУЖИЯ, ЕГО ОСНОВНЫХ ЧАСТЕЙ, БОЕПРИГАСОВ, ВЗРЫВЧАТЫХ ВЕЩЕСТВ И ВЗРЫВНЫХ УСТРОЙСТВ СТ.222 УК	10	16	-37,50	5	10	-50,00	0	1	-100,00	0	0	0,00	0	0	0,00	0	1	-100,00	100,00	90,91	9,09	0,55	0,93	-0,38	
НЕЗАКОННОЕ ПРИОБРЕТЕНИЕ, ПЕРЕДАЧА, СБЫТ, ХРАНЕНИЕ, ПЕРЕВОЗКА ИЛИ НОШЕНИЕ ВВ И ВУ, СТ.222.1 УК РФ	10	7	42,86	3	7	-57,14	0	1	-100,00	0	0	0,00	0	0	0,00	0	1	-100,00	100,00	87,50	12,50	0,55	0,41	0,15	
НЕЗАКОННОЕ ИЗГОТОВЛЕНИЕ ОРУЖИЯ, СТ.223 УК РФ	3	5	-40,00	2	3	-33,33	1	2	-50,00	0	0	0,00	0	0	0,00	1	2	-50,00	66,67	60,00	6,67	0,17	0,29	-0,12	
НЕЗАКОННЫЕ ПРИОБРЕТЕНИЕ, ХРАНЕНИЕ, ПЕРЕВОЗКА, ИЗГОТОВЛЕНИЕ, ПЕРЕРАБОТКА НАРКОТИЧЕСКИХ СРЕДСТВ, ПСИХОТРОПНЫХ ВЕЩЕСТВ ИЛИ ИХ АНАЛОГОВ, А ТАКЖЕ НЕЗАКОННЫЕ ПРИОБРЕТЕНИЕ, ХРАНЕНИЕ, ПЕРЕВОЗКА РАСТЕНИЙ, СОДЕРЖАЩИХ НАРКОТИЧЕСКИЕ СРЕДСТВА ИЛИ ПСИХОТРОПНЫЕ ВЕЩЕСТВА, ЛИБО ИХ ЧАСТЕЙ, СОДЕРЖАЩИХ НАРКОТИЧЕСКИЕ СРЕДСТВА ИЛИ ПСИХОТРОПНЫЕ ВЕЩЕСТВА СТ. 228 УК РФ	41	32	28,13	39	43	-9,30	1	0	100,00	4	0	100,00	0	0	0,00	5	0	100,00	88,64	100,00	-11,36	2,26	1,85	0,41	
НЕЗАКОННЫЕ ПРОИЗВОДСТВО, СБЫТ ИЛИ ПЕРЕСЫЛКА НАРКОТИЧЕСКИХ СРЕДСТВ, ПСИХОТРОПНЫХ ВЕЩЕСТВ ИЛИ ИХ АНАЛОГОВ, А ТАКЖЕ НЕЗАКОННЫЕ СБЫТ ИЛИ ПЕРЕСЫЛКА РАСТЕНИЙ, СОДЕРЖАЩИХ НАРКОТИЧЕСКИЕ СРЕДСТВА ИЛИ ПСИХОТРОПНЫЕ ВЕЩЕСТВА, ЛИБО ИХ ЧАСТЕЙ, СОДЕРЖАЩИХ НАРКОТИЧЕСКИЕ СРЕДСТВА ИЛИ ПСИХОТРОПНЫЕ ВЕЩЕСТВА СТ. 228.1 УК РФ	111	103	7,77	49	26	88,46	20	45	-55,56	0	0	0,00	0	0	0,00	20	45	-55,56	71,01	36,62	34,39	6,12	5,97	0,15	
НАРУШЕНИЕ ПРАВИЛ ДОРОЖНОГО ДВИЖЕНИЯ И ЭКСПЛУАТАЦИИ ТРАНСПОРТНЫХ СРЕДСТВ СТ. 264 УК	15	8	87,50	10	7	42,86	3	2	50,00	1	0	100,00	0	0	0,00	4	2	100,00	71,43	77,78	-6,35	0,83	0,46	0,36	
ИЗ НИХ ПОВЛЕКШЕЕ ПО НЕОСТОРОЖНОСТИ СМЕРТЬ ЧЕЛОВЕКА ИЛИ СМЕРТЬ ДВУХ И БОЛЕЕ ЛИЦ ЛИБО СОВЕРШЕННОЕ ЛИЦОМ, НАХОДЯЩИМСЯ В СОСТОЯНИИ ОПЬЯНЕНИЯ, ПОВЛЕКШЕЕ ПО НЕОСТОРОЖНОСТИ СМЕРТЬ ЧЕЛОВЕКА ИЛИ СМЕРТЬ ДВУХ ИЛИ БОЛЕЕ ЛИЦ Ч.4-3-6 СТ. 264 УК	7	1	600,00	6	1	500,00	2	0	100,00	0	0	0,00	0	0	0,00	2	0	100,00	75,00	100,00	-25,00	0,39	0,06	0,33	
НАРУШЕНИЕ ПДД ЛИЦОМ, ПОДВЕРГНУТЫМ АДМИНИСТРАТИВНОМУ НАКАЗАНИЮ, СТ.264.1 УК РФ	17	36	-52,78	24	64	-62,50	0	0	0,00	1	3	-66,67	0	0	0,00	1	3	-66,67	96,00	95,52	0,48	0,94	2,09	-1,15	
ПРОТИВ ГОСУДАРСТВЕННОЙ ВЛАСТИ, ИНТЕРЕСОВ ГОСУДАРСТВЕННОЙ СЛУЖБЫ И СЛУЖБЫ В ОРГАНАХ МЕСТНОГО САМОУПРАВЛЕНИЯ (ГЛАВА 30 УК РФ)	14	7	100,00	10	2	400,00	0	0	0,00	7	0	100,00	0	0	0,00	7	0	100,00	58,82	100,00	-41,18	0,77	0,41	0,37	
В Т О М Ч И С Л Е	ЗЛОУПОТРЕБЛЕНИЕ ДОЛЖНОСТНЫМИ ПОЛНОМОЧИЯМИ СТ. 285 УК РФ	0	0	0,00	0	0	0,00	0	0	0,00	0	0	0,00	0	0	0,00	0	0	0,00	0,00	0,00	0,00	0,00	0,00	0,00
	НЕЦЕЛЕВОЕ РАСХОДОВАНИЕ БЮДЖЕТНЫХ СРЕДСТВ, СРЕДСТВ ГОСУДАРСТВЕННЫХ ВНЕБЮДЖЕТНЫХ ФОНДОВ СТ.СТ. 285.1, 285.2 УК РФ	0	0	0,00	0	0	0,00	0	0	0,00	0	0	0,00	0	0	0,00	0	0	0,00	0,00	0,00	0,00	0,00	0,00	0,00
	ПРЕВЫШЕНИЕ ДОЛЖНОСТНЫХ ПОЛНОМОЧИЙ СТ. 286 УК РФ	2	2	0,00	1	0	100,00	0	0	0,00	0	0	0,00	0	0	0,00	0	0	0,00	100,00	0,00	100,00	0,11	0,12	-0,01
	ПОЛУЧЕНИЕ ВЗЯТКИ СТ. 290 УК РФ	1	1	0,00	0	0	0,00	0	0	0,00	0	0	0,00	0	0	0,00	0	0	0,00	0,00	0,00	0,00	0,06	0,06	0,00
	ДАЧА ВЗЯТКИ СТ. 291 УК РФ	0	3	-100,00	3	0	100,00	0	0	0,00	0	0	0,00	0	0	0,00	0	0	0,00	100,00	0,00	100,00	0,00	0,17	-0,17
	ПОСРЕДНИЧЕСТВО ВО ВЗЯТОЧНИЧЕСТВЕ СТ. 291.1 УК РФ	0	0	0,00	0	0	0,00	0																	

ХАРАКТЕРИСТИКА ЛИЦ, СОВЕРШИВШИХ ПРЕСТУПЛЕНИЯ

				ВСЕГО		ДИНА- МИКА +/-	В ТОМ ЧИСЛЕ							
							ЖЕНЩИН		ДИНА- МИКА +/-	НЕСОВЕРШЕН- НОЛЕТНИХ		ДИНА- МИКА +/-		
				ТГ	ПГ					ТГ	ПГ		ТГ	ПГ
ВЫЯВЛЕНО ЛИЦ, СОВЕРШИВШИХ ПРЕСТУПЛЕНИЯ				1	666	781	-14,72	100	137	-27,01	36	39	-7,69	
В Т О М Ч И С Л Е	УЧАЩИХСЯ			2	36	47	-23,40	6	8	-25,00	29	35	-17,14	
	СТУДЕНТОВ			3	1	2	-50,00	0	0	0,00	0	1	-100,00	
	ВОЕННОСЛУЖАЩИХ, ГРАЖДАНСКОГО ПЕРСОНАЛА ВОИНСКИХ ЧАСТЕЙ, УЧРЕЖДЕНИЙ ПРИ ИСПОЛНЕНИИ СЛУЖЕБНЫХ ОБЯЗАННОСТЕЙ, ГРАЖДАН В ПЕРИОД ПРОХОЖДЕНИЯ ВОЕННЫХ СБОРОВ			4	0	0	0,00	0	0	0,00	0	0	0,00	
	НЕ ИМЕЮЩИХ ПОСТОЯННОГО ИСТОЧНИКА ДОХОДА			5	395	465	-15,05	57	84	-32,14	0	0	0,00	
	БЕЗРАБОТНЫХ			6	5	12	-58,33	0	2	-100,00	0	0	0,00	
	В СОСТАВЕ	ГРУППЫ ЛИЦ		7	2	1	100,00	0	0	0,00	0	0	0,00	
		ГРУППЫ ЛИЦ ПО ПРЕДВАРИТЕЛЬНОМУ СГОВОРУ		8	63	53	18,87	9	8	12,50	10	8	25,00	
		ОРГАНИЗОВАННОЙ ГРУППОЙ ИЛИ ПРЕСТУПНЫМ СООБЩЕСТВОМ (ПРЕСТУПНОЙ ОРГАНИЗАЦИЕЙ)		9	10	3	233,33	0	0	0,00	0	0	0,00	
	В СОСТОЯНИИ ОПЬЯНЕНИЯ		АЛКОГОЛЬНОГО		10	175	236	-25,85	22	38	-42,11	3	3	0,00
			НАРКОТИЧЕСКОГО		11	4	3	33,33	0	0	0,00	0	0	0,00
	РАНЕЕ СОВЕРШАВШИХ ПРЕСТУПЛЕНИЯ				12	405	492	-17,68	50	73	-31,51	11	8	37,50
	ИЗ НИХ	РАНЕЕ СУДИМЫХ ЗА ПРЕСТУПЛЕНИЯ			13	210	243	-13,58	23	35	-34,29	4	1	300,00
		ПРИЗНАННЫЕ	РЕЦИДИВОМ		14	112	117	-4,27	10	10	0,00	0	0	0,00
			ОПАСНЫМ РЕЦИДИВОМ		15	8	17	-52,94	0	3	-100,00	0	0	0,00
			ОСОБО ОПАСНЫМ РЕЦИДИВОМ		16	9	10	-10,00	0	1	-100,00	0	0	0,00
		НАХОДИВШИХСЯ ПОД СЛЕДСТВИЕМ С МЕРОЙ ПРЕСЕЧЕНИЯ, НЕ СВЯЗАННОЙ С АРЕСТОМ			17	4	3	33,33	1	0	100,00	0	0	0,00
		В ТЕЧЕНИИ 1 ГОДА ПОСЛЕ ОСВОБОЖДЕНИЯ			18	48	53	-9,43	4	9	-55,56	0	0	0,00
		ПОСЛЕ УСЛОВНО-ДОСРОЧНОГО ОСВОБОЖДЕНИЯ			19	2	5	-60,00	1	1	0,00	0	0	0,00
		ПОСЛЕ УСЛОВНОГО ОСУЖДЕНИЯ			20	16	29	-44,83	3	3	0,00	0	0	0,00

ПРЕСТУПЛЕНИЯ, СОВЕРШЕННЫЕ В ОБЩЕСТВЕННЫХ МЕСТАХ, НА ДОРОГАХ И ТРАССАХ ВНЕ НАСЕЛЕННЫХ ПУНКТОВ

			ИЗ ЧИСЛА ПРЕСТУПЛЕНИЙ, ЗАРЕГИСТРИРОВАННЫХ В ОТЧЕТНОМ ПЕРИОДЕ, СОВЕРШЕНО:													
			В ОБЩЕСТ-ВЕННЫХ МЕСТАХ		ДИНА- МИКА +/-	УДЕЛЬНЫЙ ВЕС ОТ КОЛИЧЕСТВА ПРЕСТУПЛЕНИЙ ДАННОГО ВИДА, %	В ТОМ ЧИСЛЕ			НА ДОРОГАХ, ТРАССАХ ВНЕ НАСЕЛЕННЫХ ПУНКТОВ	ДИНА- МИКА +/-	УДЕЛЬНЫЙ ВЕС ОТ КОЛИЧЕСТВА ПРЕСТУПЛЕНИЙ ДАННОГО ВИДА, %				
							НА УЛИЦАХ, ПЛОЩАДЯХ, В ПАРКАХ, СКВЕРАХ		ДИНА- МИКА +/-				УДЕЛЬНЫЙ ВЕС ОТ КОЛИЧЕСТВА ПРЕСТУПЛЕНИЙ ДАННОГО ВИДА, %			
														ТГ	ПГ	ТГ
ВСЕГО			1	488	415	17,59	26,92	179	175	2,29	9,87	16	8	100,00	0,88	
В Т О М Ч И С Л Е	ТЯЖКИХ И ОСОБО ТЯЖКИХ		2	48	73	-34,25	9,32	35	40	-12,50	6,80	3	0	100,00	0,58	
	НЕБОЛЬШОЙ И СРЕДНЕЙ ТЯЖЕСТИ		3	440	342	28,65	33,90	144	135	6,67	11,09	13	8	62,50	1,00	
	УБИЙСТВО И ПОКУШЕНИЕ НА УБИЙСТВО Ч. 3 СТ. 30, СТ. СТ. 105,106,107 УК РФ		4	0	0	0,00	0,00	0	0	0,00	0,00	16	8	100,00	0,35	
	УМЫШЛЕННОЕ ПРИЧИНЕНИЕ ТЯЖКОГО ВРЕДА ЗДОРОВЬЮ СТ. 111 УК РФ		5	4	4	0,00	6,35	4	4	0,00	6,35	0	0	0,00	0,00	
	ИЗ НИХ	ПОВЛЕКШЕЕ ПО НЕОСТОРОЖНОСТИ СМЕРТЬ ПОТЕРПЕВШЕГО Ч. 4 СТ. 111 УК РФ	6	0	0	0,00	0,00	0	0	0,00	0,00	0	0	0,00	0,00	
	ИЗНАСИЛОВАНИЕ И ПОКУШЕНИЕ НА ИЗНАСИЛОВАНИЕ Ч. 3 СТ. 30, СТ. 131 УК РФ		7	0	0	0,00	0,00	0	0	0,00	0,00	0	0	0,00	0,00	
	ХИЩЕНИЕ ЧУЖОГО ИМУЩЕСТВА, СОВЕРШЕННОЕ В ВИДЕ:	КРАЖИ СТ. 158 УК РФ		8	227	197	15,23	17,71	47	50	-6,00	3,67	1	0	100,00	0,00
		ИЗ НИХ	ТРАНСПОРТНЫХ СРЕДСТВ*	9	3	6	-50,00	1,32	3	6	-50,00	6,38	0	0	0,00	0,00
		ГРАБЕЖА СТ. 161 УК РФ		10	32	28	14,29	29,09	6	4	50,00	5,45	0	0	0,00	0,00
		РАЗБОЯ СТ. 162 УК РФ		11	5	2	150,00	50,00	1	1	0,00	10,00	0	0	0,00	0,00
	ВЫМОГАТЕЛЬСТВО СТ. 163 УК РФ		12	0	0	0,00	0,00	0	0	0,00	0,00	0	0	0,00	0,00	
	ХУЛИГАНСТВО СТ. 213 УК РФ		13	3	0	100,00	75,00	3	0	100,00	75,00	0	0	0,00	0,00	
	НЕЗАКОННЫЕ ПРИОБРЕТЕНИЕ, ПЕРЕДАЧА, СБЫТ, ХРАНЕНИЕ, ПЕРЕВОЗКА ИЛИ НОШЕНИЕ ОРУЖИЯ, ЕГО ОСНОВНЫХ ЧАСТЕЙ, БОЕПРИПАСОВ, ВЗРЫВЧАТЫХ ВЕЩЕСТВ И ВЗРЫВНЫХ УСТРОЙСТВ СТ. 222 УК РФ		14	1	0	100,00	4,35	1	0	100,00	4,35	0	0	0,00	0,00	
	СВЯЗАННЫЕ С НЕЗАКОННЫМ ОБОРОТОМ НАРКОТИЧЕСКИХ СРЕДСТВ, ПСИХОТРОПНЫХ ВЕЩЕСТВ ИЛИ ИХ АНАЛОГОВ, СИЛЬНОДЕЙСТВУЮЩИХ ВЕЩЕСТВ		15	32	28	14,29	20,38	27	26	3,85	17,20	2	0	100,00	1,27	

* Удельный вес от числа зарегистрированных краж, совершенных в общественных местах, в том числе на улицах, площадях, парках, скверах, на дорогах, трассах, вне населенных пунктов

СОЦИАЛЬНО-КРИМИНОЛОГИЧЕСКАЯ ХАРАКТЕРИСТИКА ПРЕСТУПНОСТИ

КОЛИЧЕСТВО ПРЕДВАРИТЕЛЬНО РАССЛЕДОВАННЫХ ПРЕСТУПЛЕНИЙ В ОТЧЕТНОМ ПЕРИОДЕ (ИЗ ЧИСЛА НАХОДИВШИХСЯ В ПРОИЗВОДСТВЕ ИЛИ ЗАРЕГИСТРИРОВАННЫХ В ОТЧЕТНОМ ПЕРИОДЕ) СОВЕРШЕННЫХ		ВСЕГО		ДИНАМИКА +/-, %	Удельный вес от расследованных прест %		ДИНАМИКА +/-, %	В ТОМ ЧИСЛЕ ТЯЖКИЕ И ОСОБО ТЯЖКИЕ			
								ВСЕГО		ДИНАМИКА +/-, %	Уд. вес от гр.1, %
		тг	пг		тг	пг		тг	пг		
НЕСОВЕРШЕННОЛЕТНИМИ ИЛИ ПРИ ИХ СОУЧАСТИИ		49	61	%,+-	6,23	5,98	0,25	13	13	0,00	26,53
РАНЕЕ СОВЕРШАВШИМИ ПРЕСТУПЛЕНИЯ		497	692	%,+-	63,23	67,84	-4,61	96	99	-3,03	19,32
В ТОМ ЧИСЛЕ	РАНЕЕ СУДИМЫМИ	285	388	%,+-	36,26	38,04	-1,78	49	55	-10,91	17,19
В ГРУППЕ (ВСЕГО)		54	39	38,46	6,87	3,82	3,05	33	15	120,00	61,11
В ТОМ ЧИСЛЕ	ГРУППОЙ ЛИЦ	2	1	%,+-	0,25	0,10	0,16	1	0	100,00	50,00
	ГРУППОЙ ЛИЦ ПО ПРЕДВАРИТЕЛЬНОМУ СГОВОРУ	42	36	%,+-	5,34	3,53	1,81	23	13	76,92	54,76
	ОРГАНИЗОВАННОЙ ГРУППОЙ ИЛИ ПРЕСТУПНЫМ СООБЩЕСТВОМ	10	2	400,00	1,27	0,20	1,08	9	2	350,00	90,00
	из них организованной группой	9	2	%,+-	1,15	0,20	0,95	8	2	300,00	88,89
	преступным сообществом (преступной организацией)	1	0	%,+-	0,13	0,00	0,13	1	0	100,00	100,00
В СОСТОЯНИИ ОПЬЯНЕНИЯ	АЛКОГОЛЬНОГО	192	255	%,+-	24,43	25,00	-0,57	40	37	8,11	20,83
	НАРКОТИЧЕСКОГО	4	3	%,+-	0,51	0,29	0,21	3	0	100,00	75,00
	ТОКСИЧЕСКОГО	0	0	%,+-	0,00	0,00	0,00	0	0	0,00	0,00

ПРЕСТУПЛЕНИЯ, СВЯЗАННЫЕ С ИНОСТРАННЫМИ ГРАЖДДАНАМИ И ЛИЦАМИ БЕЗ ГРАЖДАНСТВА

КОЛИЧЕСТВО ПРЕСТУПЛЕНИЙ, О КОТОРЫХ МАТЕРИАЛЫ И УГОЛОВНЫЕ ДЕЛА НАПРАВЛЕНЫ В СУД ЛИБО РАЗРЕШЕНЫ В ОТЧЕТНОМ ПЕРИОДЕ, СОВЕРШЕНЫ		ВСЕГО		ДИНАМИКА +/-, %	Удельный вес, %
		тг	пг		
ИНОСТРАННЫМИ ГРАЖДДАНАМИ И ЛИЦАМИ БЕЗ ГРАЖДАНСТВА		14	21	-33,33	1,78 *
В ТОМ ЧИСЛЕ	ГРАЖДДАНАМИ ГОСУДАРСТВ - УЧАСТНИКОВ СНГ	13	20	-35,00	1,65 *

* От числа расследованных преступлений

СОСТОЯНИЕ И ДИНАМИКА ПРЕСТУПНОСТИ В МУРМАНСКОЙ ОБЛАСТИ

		ВСЕГО ЗАРЕГИСТРИ- РОВАНО ПРЕСТУПЛЕНИЙ	ДИНАМИКА +/-	ИЗ ЧИСЛА ПРЕСТУПЛЕНИЙ, ДЕЛА И МАТЕРИАЛЫ КОТОРЫХ НАХОДИЛИСЬ В ПРОИЗВОДСТВЕ				КОЭФФИЦИЕНТ ПРЕСТУПНОСТИ НА 1 ТЫС. ЧЕЛ.	
				ВСЕГО ПРЕДВАРИ- ТЕЛЬНО РАССЛЕ- ДОВАНО	ДИНАМИКА +/-	ВСЕГО ПРИОСТА- НОВЛЕНО ПО П.1-3 Ч.1 СТ.208 УПК РФ	ДИНАМИКА +/-		РАСКРЫВАЕМОСТЬ, %
ВСЕГО		1813	5,04	786	-22,94	515	-12,71	60,42	2,45
В ТОМ ЧИСЛЕ	ОКТЯБРЬСКИЙ ОКРУГ г. МУРМАНСКА	295	2,43	113	-30,67	86	-14,85	56,78	3,09
	ЛЕНИНСКИЙ ОКРУГ г. МУРМАНСКА	252	-4,55	108	-32,92	127	18,69	45,96	3,02
	ПЕРВОМАЙСКИЙ ОКРУГ г. МУРМАНСКА	277	-0,36	126	-13,10	50	2,04	71,59	2,47
	КОЛЬСКИЙ РАЙОН	99	-12,39	52	-18,75	34	30,77	60,47	2,44
	г. МОНЧЕГОРСК	108	21,35	33	-46,77	18	-45,45	64,71	2,40
	г. АПАТИТЫ	176	64,49	60	-36,17	52	1,96	53,57	3,22
	г. КИРОВСК	71	5,97	26	-18,75	21	-43,24	55,32	2,52
	г. ПОЛЯРНЫЕ ЗОРИ	40	5,26	32	68,42	8	-11,11	80,00	2,44
	КОВДОРСКИЙ РАЙОН	42	7,69	19	-34,48	2	-33,33	90,48	2,31
	г. ОЛЕНЕГОРСК	78	-9,30	50	-5,66	14	-36,36	78,13	2,62
	ЛОВОЗЕРСКИЙ РАЙОН	14	0,00	10	-16,67	6	-53,85	62,50	1,28
	г. КАНДАЛАКША	77	-15,38	40	-20,00	15	-31,82	72,73	1,84
	ТЕРСКИЙ РАЙОН	14	180,00	11	-21,43	2	-33,33	84,62	2,76
	ПЕЧЕНГСКИЙ РАЙОН	65	-13,33	26	-27,78	12	-66,67	68,42	1,76
	Г. СЕВЕРОМОРСК	126	43,18	57	14,00	39	-27,78	59,38	1,97
	Г. ОСТРОВНОЙ	2	0,00	0	0,00	0	0,00	0,00	1,16
	АЛЕКСАНДРОВСК	63	-4,55	17	-43,33	20	-13,04	45,95	1,39
	ЗАОЗЕРСК	14	-6,67	5	-16,67	8	0,00	38,46	1,51
	ВИДЯЕВО	0	-100,00	1	0,00	1	0,00	50,00	0,00

СОСТОЯНИЕ И ДИНАМИКА ТЯЖКИХ И ОСОБО ТЯЖКИХ ПРЕСТУПЛЕНИЙ В МУРМАНСКОЙ ОБЛАСТИ

		ВСЕГО ЗАРЕГИСТРИ- РОВАНО ПРЕСТУПЛЕНИЙ	ДИНАМИКА +/-	УДЕЛЬНЫЙ ВЕС ОТ ОБЩЕГО ЧИСЛА ЗАРЕГИСТРИ- РОВАННЫХ, %	ИЗ ЧИСЛА ПРЕСТУПЛЕНИЙ, ДЕЛА И МАТЕРИАЛЫ КОТОРЫХ НАХОДИЛИСЬ В ПРОИЗВОДСТВЕ					
					ВСЕГО ПРЕДВАРИ- ТЕЛЬНО РАССЛЕ- ДОВАНО	ДИНАМИКА +/-	РАСКРЫВАЕМОСТЬ, %	ВСЕГО ПРИОСТА- НОВЛЕНО ПО П.1-3 Ч.1 СТ.208 УПК РФ	ДИНАМИКА +/-	УДЕЛЬНЫЙ ВЕС ОТ ОБЩЕГО ЧИСЛА ПРИОСТАНОВЛЕН- НЫХ ПО П.1-3 Ч.1 СТ.208 УПК РФ, %
ВСЕГО		515	0,00	28,41	168	3,07	58,13	121	9,01	23,50
В ТОМ ЧИСЛЕ	ОКТЯБРЬСКИЙ ОКРУГ г. МУРМАНСКА	85	-25,44	28,81	28	7,69	52,83	25	56,25	29,07
	ЛЕНИНСКИЙ ОКРУГ г. МУРМАНСКА	70	0,00	27,78	27	-30,77	65,85	14	-22,22	11,02
	ПЕРВОМАЙСКИЙ ОКРУГ г. МУРМАНСКА	83	-8,79	29,96	33	73,68	80,49	8	100,00	16,00
	КОЛЬСКИЙ РАЙОН	22	-29,03	22,22	5	-28,57	35,71	9	50,00	26,47
	г. МОНЧЕГОРСК	40	53,85	37,04	11	83,33	91,67	1	-75,00	5,56
	г. АПАТИТЫ	41	115,79	23,30	13	0,00	46,43	15	-11,76	28,85
	г. КИРОВСК	15	-11,76	21,13	4	-20,00	40,00	6	-62,50	28,57
	г. ПОЛЯРНЫЕ ЗОРИ	14	40,00	35,00	7	75,00	58,33	5	0,00	62,50
	КОВДОРСКИЙ РАЙОН	19	90,00	45,24	2	-50,00	66,67	1	0,00	50,00
	г. ОЛЕНЕГОРСК	23	43,75	29,49	11	83,33	78,57	3	50,00	21,43
	ЛОВОЗЕРСКИЙ РАЙОН	2	-33,33	14,29	3	0,00	60,00	2	-50,00	33,33
	г. КАНДАЛАКША	23	-34,29	29,87	6	-53,85	85,71	1	-66,67	6,67
	ТЕРСКИЙ РАЙОН	3	200,00	21,43	0	0,00	0,00	0	0,00	0,00
	ПЕЧЕНГСКИЙ РАЙОН	20	-20,00	30,77	6	-40,00	66,67	3	-50,00	25,00
	Г. СЕВЕРОМОРСК	27	125,00	21,43	7	40,00	31,82	15	200,00	38,46
	Г. ОСТРОВНОЙ	2	0,00	100,00	0	0,00	0,00	0	0,00	0,00
	АЛЕКСАНДРОВСК	22	-29,03	34,92	4	33,33	30,77	9	-10,00	45,00
	ЗАОЗЕРСК	4	0,00	28,57	1	0,00	25,00	3	0,00	37,50
	ВИДЯЕВО	0	0,00	0,00	0	0,00	0,00	1	0,00	100,00

СВЕДЕНИЯ О ПРИЧИНЕННОМ, ДОБРОВОЛЬНО ПОГАШЕННОМ МАТЕРИАЛЬНОМ УЩЕРБЕ, СТОИМОСТИ ИЗЪЯТОГО И АРЕСТОВАННОГО ИМУЩЕСТВА
(ПО ДАННЫМ ОТЧЕТА № 4-ЕГС)
ЗА 02 МЕС. 2022 ГОДА В СРАВНЕНИИ С 02 МЕС. 2021 ГОДА

РАЗМЕР ПРИЧИНЕННОГО МАТЕРИАЛЬНОГО УЩЕРБА (ИЗ ЧИСЛА НАХОДИВШИХСЯ В ПРОИЗВОДСТВЕ) (В ТЫС. РУБ.)													ДОБРОВОЛЬНО ПОГАШЕНО И ИЗЪЯТО (В ТЫС. РУБ.)							СТОИМОСТЬ ИМУЩЕСТВА (В ТОМ ЧИСЛЕ СУММА ДЕНЕЖНЫХ СРЕДСТВ), НА КОТОРОЕ НАЛОЖЕН АРЕСТ (В ТЫС.РУБ.)				УДЕЛЬНЫЙ ВЕС ДОБРОВОЛЬНО ПОГАШЕННОГО МАТЕРИАЛЬНОГО УЩЕРБА, ИЗЪЯТОГО ИМУЩЕСТВА И ПРИЧИНЕННОГО МАТЕРИАЛЬНОГО УЩЕРБА, %						УДЕЛЬНЫЙ ВЕС ДОБРОВОЛЬНО ПОГАШЕННОГО МАТЕРИАЛЬНОГО УЩЕРБА, ИЗЪЯТОГО ИМУЩЕСТВА, СТОИМОСТИ ИМУЩЕСТВА НА КОТОРОЕ НАЛОЖЕН АРЕСТ И ПРИЧИНЕННОГО МАТЕРИАЛЬНОГО УЩЕРБА, %							
ПО ОКОНЧЕННЫМ У/Д			ДИНА- МИКА +/-	ПО МАТЕРИАЛАМ ОБ ОТКАЗЕ В ВУД ПО НЕРЕА- БИЛИТИРУЮЩИМ ОСНОВАНИЯМ		ДИНА- МИКА +/-	ПО ПРИОСТАНОВ- ЛЕННЫМ У/Д		ДИНА- МИКА +/-	ВСЕГО	ДИНА- МИКА +/-	ДОБРОВОЛЬНО ПОГАШЕН МАТЕРИАЛЬНЫЙ УЩЕРБ (В ТЫС.РУБ.)		ДИНАМИКА +/-	ИЗЪЯТО ИМУЩЕСТВА, ДЕНЕГ, ЦЕННОСТЕЙ НА СУММУ (В ТЫС.РУБ.)		ДИНА- МИКА +/-	ВСЕГО	ДИНАМИКА А +/-	ПО ОКОНЧЕННЫМ, ПРИОСТАНОВЛЕННЫМ У/Д И МАТЕРИАЛАМ ОБ ОТКАЗЕ В ВУД ПО НЕРЕАБИЛИТИРУЮЩИ М ОСНОВАНИЯМ		ДИНАМИКА А +/-	ОТ ПРИЧИНЕННОГО УЩЕРБА ПО ОКОНЧЕННЫМ У/Д И МАТЕРИАЛАМ ОБ ОТКАЗЕ В ВУД ПО НЕРЕАБИЛИТИРУЮЩИ М ОСНОВАНИЯМ (ИЗ ОТЧЕТА 4-ЕГС)		ДИНА- МИКА +/-	ПО ОКОНЧЕННЫМ, ПРИОСТАНОВЛЕННЫМ У/Д И МАТЕРИАЛАМ ОБ ОТКАЗЕ В ВУД ПО НЕРЕАБИЛИТИРУЮЩИ М ОСНОВАНИЯМ		ДИНА- МИКА +/-	ОТ ПРИЧИНЕННОГО УЩЕРБА ПО ОКОНЧЕННЫМ У/Д И МАТЕРИАЛАМ ОБ ОТКАЗЕ В ВУД ПО НЕРЕАБИЛИТИРУЮЩИ М ОСНОВАНИЯМ (ИЗ ОТЧЕТА 4-ЕГС)		ДИНАМИКА А +/-						
ТГ	ПГ	ТГ		ПГ	ТГ		ПГ	ТГ				ПГ	ТГ		ПГ	ТГ				ПГ	ТГ		ПГ	ТГ		ПГ	ТГ		ПГ	ТГ		ПГ	ТГ	ПГ	ТГ	ПГ	ТГ
МУРМАНСК	1	2920	101004	-97,11	0	806	-100,00	23342	62952	-62,92	26262	164762	-84,06	1650	73519	-97,76	1476	5950	-75,19	3126	79469	-96,07	143	70	104,29	12	48	-75,33	107	78	37,14	12	48	-74,21	112	78	43,31
ОКТЯБРЬСКИЙ	2	1091	48424	-97,75	0	0	0,00	13941	51053	-72,69	15032	99477	-84,89	740	43026	-98,28	32	1976	-98,38	772	45002	-98,28	0	5	-100,00	5	45	-88,64	71	93	-23,86	5	45	-88,64	71	93	-23,86
ЛЕНИНСКИЙ	3	1032	51772	-98,01	0	0	0,00	8030	7166	12,06	9062	58938	-84,62	519	30375	-98,29	1371	3842	-64,32	1890	34217	-94,48	18	0	100,00	21	58	-64,07	183	66	177,11	21	58	-63,74	185	66	179,74
ПЕРВОМАЙСКИЙ	4	797	808	-1,36	0	806	-100,00	1371	4733	-71,03	2168	6347	-65,84	392	119	229,41	73	132	-44,70	465	251	85,26	125	65	92,31	21	4	443,04	58	16	275,18	27	5	446,39	74	20	278,09
КОЛЬСКИЙ	5	22400	16623	34,75	0	0	0,00	11758	11945	-1,57	34158	28568	19,57	22161	86	25668,60	63	9415	-99,33	22224	9501	133,91	16	6	166,67	65	33	95,61	99	57	73,57	65	33	95,64	99	57	73,61
МОНЧЕГОРСКИЙ	6	8221	151	5344,37	0	0	0,00	386	1640	-76,46	8607	1791	380,57	12	80	-85,00	4312	19	22594,74	4324	99	4267,68	0	0	0,00	50	6	808,50	53	66	-19,77	50	6	808,50	53	66	-19,77
г. АПАТИТЫ	7	2896	890	225,39	8	0	100,00	4795	4859	-1,32	7699	5749	33,92	2471	792	211,99	91	55	65,45	2562	847	202,48	0	0	0,00	33	15	125,93	88	95	-7,30	33	15	125,93	88	95	-7,30
г. КИРОВСК	8	18	445	-95,96	0	0	0,00	1823	982	85,64	1841	1427	29,01	0	199	-100,00	0	70	-100,00	0	269	-100,00	0	600	-100,00	0	19	-100,00	0	60	-100,00	0	61	-100,00	0	195	-100,00
ПОЛЯНЫЕ ЗОРИ	9	206	298	-30,87	0	0	0,00	1342	76	1665,79	1548	374	313,90	184	243	-24,28	22	55	-60,00	206	298	-30,87	0	0	0,00	13	80	-83,30	100	100	0,00	13	80	-83,30	100	100	0,00
КОВДОРСКИЙ	10	240	95	152,63	0	0	0,00	1280	174	635,63	1520	269	465,06	73	46	58,70	85	3	2733,33	158	49	222,45	0	0	0,00	10	18	-42,97	66	52	27,63	10	18	-42,97	66	52	27,63
ОЛЕНЕГОРСКИЙ	11	206	239	-13,81	0	0	0,00	2976	564	427,66	3182	803	296,26	97	151	-35,76	82	21	-290,48	179	172	4,07	10	0	100,00	6	21	-73,72	87	72	20,73	6	21	-72,27	92	72	27,48
ЛОВОЗЕРСКИЙ	12	35	448	-92,19	0	0	0,00	2041	870	134,60	2076	1318	57,51	7	227	-96,92	15	6	150,00	22	233	-90,56	15	0	100,00	1	18	-94,00	63	52	20,86	2	18	-89,93	106	52	103,25
КАНДАЛАКША	13	3151	1564	101,47	0	0	0,00	943	1136	-16,99	4094	2700	51,63	2997	506	492,29	20	182	-89,01	3017	688	338,52	0	300	-100,00	74	25	189,21	96	44	117,66	74	37	101,39	96	63	51,58
ТЕРСКИЙ	14	301	129	133,33	0	0	0,00	13	25	-48,00	314	154	103,90	301	0	100,00	229	77	197,40	530	77	588,31	0	60	-100,00	169	50	237,58	176	60	194,99	169	89	89,74	176	106	65,80
ПЕЧЕНГОСКИЙ	15	278	643	-56,77	0	0	0,00	1986	3590	-44,68	2264	4233	-46,52	98	583	-83,19	82	382	-78,53	180	965	-81,35	0	0	0,00	8	23	-65,13	65	150	-56,86	8	23	-65,13	65	150	-56,86
г. СЕВЕРОМОРСК	16	296	319	-7,21	0	0	0,00	8167	2764	195,48	8463	3083	174,51	73	188	-61,17	97	35	177,14	170	223	-23,77	759	0	100,00	2	7	-72,20	57	70	-17,85	11	7	51,87	314	70	348,93
г. ОСТРОВНОЙ	17	0	0	0,00	0	0	0,00	0	0	0,00	0	0	0,00	0	0	0,00	0	0	0,00	0	0	0,00	0	0	0,00	0	0	0,00	0	0	0,00	0	0	0,00	0	0	0,00
АЛЕКСАНДРОВСК	18	48	271	-82,29	0	0	0,00	1198	847	41,44	1246	1118	11,45	46	104	-55,77	3	387	-99,22	49	491	-90,02	500	28	1685,71	4	44	-91,05	102	181	-43,66	44	46	-5,08	1144	192	497,23
ЗАОЗЕРСК	19	29	329	-91,19	0	23	-100,00	329	0	100,00	358	352	1,70	29	311	-90,68	0	196	-100,00	29	507	-94,28	0	0	0,00	8	144	-94,38	100	144	-30,57	8	144	-94,38	100	144	-30,57
ВИДЬЕВО	20	0	0	0,00	0	0	0,00	1311	12	10825,00	1311	12	10825,00	0	0	0,00	0	0	0,00	0	0	0,00	0	0	0,00	0	0	0,00	0	0	0,00	0	0	0,00	0	0	0,00
ВСЕГО	21	41246	123449	-66,59	8	830	-99,04	63691	92435	-31,10	104945	216714	-51,57	30199	77034	-60,80	6576	16854	-60,98	36775	93888	-60,83	1442	1064	35,53	35	43	-19,11	89	76	17,99	36	44	-16,87	93	76	21,26

СВЕДЕНИЯ О ЗАРЕГИСТРИРОВАННЫХ ПРЕСТУПЛЕНИЯХ

Мурманская область		КОЛИЧЕСТВО ПРЕСТУПЛЕНИЙ, ЗАРЕГИСТРИРОВАННЫХ В ОТЧЕТНОМ ПЕРИОДЕ		ДИНАМИКА +/-	РАСКРЫВАЕМОСТЬ, %		ДИНАМИКА +/-	
		ТГ	ПГ		ТГ	ПГ		
ВСЕГО		1813	1726	5,04	60,42	63,35	-2,94	
ОСОБО ТЯЖКИХ		96	74	29,73	88,71	77,27	11,44	
ТЯЖКИХ		419	441	-4,99	49,78	56,09	-6,31	
ЭКОНОМИЧЕСКОЙ НАПРАВЛЕННОСТИ		74	58	27,59	67,39	83,87	-16,48	
КОРРУПЦИОННОЙ НАПРАВЛЕННОСТИ		25	8	212,50	68,18	100,00	-31,82	
СОВЕРШЕННЫХ В СФЕРЕ ЖЖХ		0	4	-100,00	100,00	0,00	100,00	
СВЯЗАННЫХ С ОБОРОННО-ПРОМЫШЛЕННЫМ КОМПЛЕКСОМ		2	0	100,00	0,00	0,00	0,00	
СВЯЗАННЫХ С НЕЗАКОННЫМ ОБОРОТОМ	НАРКОТИЧЕСКИХ СРЕДСТВ, ПСИХОТРОПНЫХ И СИЛЬНОДЕЙСТВУЮЩИХ ВЕЩЕСТВ	157	140	12,14	76,72	61,21	15,52	
	ОРУЖИЯ	23	30	-23,33	90,91	84,00	6,91	
С ИСПОЛЬЗОВАНИЕМ ОРУЖИЯ		2	2	0,00	100,00	100,00	0,00	
В Т.Ч.	ОГНЕСТРЕЛЬНОГО	2	1	100,00	100,00	100,00	0,00	
УБИЙСТВО И ПОКУШЕНИЕ НА УБИЙСТВО СТ.СТ. 30, 105,106,107 УК РФ		5	4	25,00	100,00	100,00	0,00	
УМЫШЛЕННОЕ ПРИЧИНЕНИЕ ТЯЖКОГО ВРЕДА ЗДОРОВЬЮ СТ.111 УК РФ		25	18	38,89	100,00	100,00	0,00	
ИЗ НИХ	ПОВЛЕКШЕЕ ПО НЕОСТОРОЖНОСТИ СМЕРТЬ ПОТЕРПЕВШЕГО Ч.4 СТ.111 УК РФ	4	3	33,33	0,00	0,00	0,00	
УМЫШЛЕННОЕ ПРИЧИНЕНИЕ СРЕДНЕЙ ТЯЖЕСТИ ВРЕДА ЗДОРОВЬЮ, СТ.112 УК РФ		29	22	31,82	65,38	71,43	-6,04	
УМЫШЛЕННОЕ ПРИЧИНЕНИЕ ЛЕГКОГО ВРЕДА ЗДОРОВЬЮ, СТ.115 УК РФ		44	40	10,00	93,33	81,58	11,75	
ПОБОИ, СТ.116 УК РФ		3	3	0,00	0,00	50,00	-50,00	
УГРОЗА УБИЙСТВОМ, СТ.119 УК РФ		32	31	3,23	84,62	97,14	-12,53	
ИЗНАСИЛОВАНИЕ И ПОКУШЕНИЕ НА ИЗНАСИЛОВАНИЕ СТ.30, 131 УК РФ		1	0	100,00	100,00	0,00	100,00	
ПОЛОВОЕ СНОШЕНИЕ И ИНЫЕ ДЕЙСТВИЯ СЕКСУАЛЬНОГО ХАРАКТЕРА С ЛИЦОМ, НЕ ДОСТИГШИМ 16-ТИ ЛЕТ, СТ.134 УК РФ		3	6	-50,00	100,00	100,00	0,00	
НАРУШЕНИЕ АВТОРСКИХ И СМЕЖНЫХ ПРАВ, ИЗОБРЕТАТЕЛЬСКИХ И ПАТЕНТНЫХ ПРАВ, СТ.146,147 УК РФ		0	1	-100,00	0,00	0,00	0,00	
ВОВЛЕЧЕНИЕ НЕСОВЕРШЕННОЛЕТНЕГО В СОВЕРШЕНИЕ ПРЕСТУПЛЕНИЯ ИЛИ АНТИОБЩЕСТВЕННЫХ ДЕЙСТВИЙ СТ.150, 151 УК		1	0	100,00	100,00	0,00	100,00	
ИЗ НИХ	Ч.4 СТ.150 УК РФ	0	0	0,00	100,00	0,00	100,00	
НЕИСПОЛНЕНИЕ ОБЯЗАННОСТЕЙ ПО ВОСПИТАНИЮ НЕСОВЕРШЕННОЛЕТНЕГО, СТ.156 УК РФ		1	0	100,00	100,00	0,00	100,00	
ЗЛОСТНОЕ УКЛОНЕНИЕ ОТ УПЛАТЫ СРЕДСТВ НА СОДЕРЖАНИЕ ДЕТЕЙ ИЛИ НЕТРУДОСПОСОБНЫХ РОДИТЕЛЕЙ, СТ.157 УК РФ		65	89	-26,97	90,91	98,44	-7,53	
ХИЩЕНИЕ ЧУЖДОГО ИМУЩЕСТВА СОВЕРШЕННОЕ ПУТЕМ:	КРАЖИ СТ.158 УК	516	529	-2,46	62,60	63,76	-1,16	
	МОШЕННИЧЕСТВА СТ. СТ.159 - 159.6 УК	458	394	16,24	7,85	14,69	-6,83	
	ИЗНИХМОШЕННИЧЕСТВА СТ. 159 УК	438	352	24,43	4,00	10,62	-6,62	
	ПРИСВОЕНИЕ ИЛИ РАСТРАТЫ,СТ.160 УК	18	7	157,14	92,31	100,00	-7,69	
	ГРАБЕЖА,СТ.161 УК	39	32	21,88	93,10	95,45	-2,35	
РАЗБОЯ СТ.162 УК		5	5	0,00	100,00	100,00	0,00	
ВЫМОГАТЕЛЬСТВО СТ.163 УК		13	7	85,71	33,33	14,29	19,05	
УМЫШЛЕННОЕ УНИЧТОЖЕНИЕ ИЛИ ПОВРЕЖДЕНИЕ ИМУЩЕСТВА, СОВЕРШЕННЫЕ ИЗ ХУЛИГАНСКИХ ПОБУЖДЕНИЙ, ПУТЕМ ПОДЖОГА, ВЗРЫВА ИЛИ ИНЫМ ОБЩЕОПАСНЫМ СПОСОБОМ ЛИБО ПОВЛЕКШИЕ ПО НЕОСТОРОЖНОСТИ СМЕРТЬ ЧЕЛОВЕКА ИЛИ ИНЫЕ ТЯЖКИЕ ПОСЛЕДСТВИЯ, Ч.2 СТ.167 УК		3	2	50,00	50,00	66,67	-16,67	
ИЗГОТОВЛЕНИЕ ИЛИ СБЫТ ПОДДЕЛЬНЫХ ДЕНЕГ ИЛИ ЦЕННЫХ БУМАГ СТ. 186 УК РФ		7	16	-56,25	0,00	0,00	0,00	
БАНДИТИЗМ, СТ.209 УК		0	0	0,00	0,00	0,00	0,00	
ОРГАНИЗАЦИЯ ПРЕСТУПНОГО СООБЩЕСТВА (ПРЕСТУПНОЙ ОРГАНИЗАЦИИ) ИЛИ УЧАСТИЕ ВНЕМ (НЕИ) СТ.210 УК		0	0	0,00	100,00	0,00	100,00	
ХУЛИГАНСТВО, СТ.213 УК		3	0	100,00	0,00	100,00	-100,00	
НЕЗАКОННЫЕ ПРИОБРЕТЕНИЕ, ПЕРЕДАЧА, СБЫТ, ХРАНЕНИЕ, ПЕРЕВОЗКА ИЛИ НОШЕНИЕ ОРУЖИЯ, ЕГО ОСНОВНЫХ ЧАСТЕЙ, БОЕПРИПАСОВ, ВЗРЫВЧАТЫХ ВЕЩЕСТВ И ВЗРЫВНЫХ УСТРОЙСТВ СТ.222 УК		10	16	-37,50	100,00	90,91	9,09	
НЕЗАКОННОЕ ПРИОБРЕТЕНИЕ, ПЕРЕДАЧА, СБЫТ, ХРАНЕНИЕ, ПЕРЕВОЗКА ИЛИ НОШЕНИЕ ВВ И ВУ, СТ.222.1 УК РФ		10	7	42,86	100,00	87,50	12,50	
НЕЗАКОННОЕ ИЗГОТОВЛЕНИЕ ОРУЖИЯ, СТ.223 УК РФ		3	5	-40,00	66,67	60,00	6,67	
СТ. 228 УК РФ		41	32	28,13	88,64	100,00	-11,36	
СТ. 228.1 УК РФ		111	103	7,77	71,01	36,62	34,39	
НАРУШЕНИЕ ПРАВИЛ ДОРОЖНОГО ДВИЖЕНИЯ И ЭКСПЛУАТАЦИИ ТРАНСПОРТНЫХ СРЕДСТВ СТ. 264 УК		15	8	87,50	71,43	77,78	-6,35	
ИЗ НИХ	ПОВЛЕКШЕЕ ПО НЕОСТОРОЖНОСТИ СМЕРТЬ ЧЕЛОВЕКА ИЛИ СМЕРТЬ ДВУХ И БОЛЕЕ ЛИЦ Ч.4.3-6 СТ. 264 УК	7	1	600,00	75,00	100,00	-25,00	
НАРУШЕНИЕ ПДД ЛИЦОМ, ПОДВЕРГНУТЫМ АДМИНИСТРАТИВНОМУ НАКАЗАНИЮ, СТ.264.1 УК РФ		17	36	-52,78	96,00	95,52	0,48	
ПРОТИВ ГОСУДАРСТВЕННОЙ ВЛАСТИ, ИНТЕРЕСОВ ГОСУДАРСТВЕННОЙ СЛУЖБЫ И СЛУЖБЫ В ОРГАНАХ МЕСТНОГО САМОУПРАВЛЕНИЯ (ГЛАВА 30 УК РФ)		14	7	100,00	58,82	100,00	-41,18	
В ТОМ ЧИСЛЕ	ЗЛОУПОТРЕБЛЕНИЕ ДОЛЖНОСТНЫМИ ПОЛНОМОЧИЯМИ СТ. 285 УК РФ		0	0	0,00	0,00	0,00	0,00
	НЕЦЕЛЕВОЕ РАСХОДОВАНИЕ БЮДЖЕТНЫХ СРЕДСТВ, СРЕДСТВ ГОСУДАРСТВЕННЫХ ВНЕБЮДЖЕТНЫХ ФОНДОВ СТ.СТ. 285.1, 285.2 УК РФ		0	0	0,00	0,00	0,00	0,00
	ПРЕВЫШЕНИЕ ДОЛЖНОСТНЫХ ПОЛНОМОЧИЙ СТ. 286 УК РФ		2	2	0,00	100,00	0,00	100,00
	ПОЛУЧЕНИЕ ВЗЯТКИ СТ. 290 УК РФ		1	1	0,00	0,00	0,00	0,00
	ДАЧА ВЗЯТКИ СТ. 291 УК РФ		0	3	-100,00	100,00	0,00	100,00
	ПОСРЕДНИЧЕСТВО ВО ВЗЯТОЧНИЧЕСТВЕ СТ. 291.1 УК РФ		0	0	0,00	0,00	0,00	0,00
	МЕЛКОЕ ВЗЯТОЧНИЧЕСТВО, СТ.291.2 УК РФ		6	1	500,00	12,50	0,00	12,50
	СЛУЖЕБНЫЙ ПОДЛОГ СТ. 292 УК РФ		4	0	100,00	100,00	100,00	0,00
ПОДДЕЛКА, ИЗГОТОВЛЕНИЕ ИЛИ СБЫТ ПОДДЕЛЬНЫХ ДОКУМЕНТОВ, ГОСУДАРСТВЕННЫХ НАГРАД, ШТАМПОВ, ПЕЧАТЕЙ, БЛАНКОВ СТ.327 УК		43	80	-46,25	12,22	44,93	-32,71	
ПРЕСТУПЛЕНИЯ СОВЕРШЕНЫ:		0		УД.ВЕС				
НЕСОВЕРШЕН-НОЛЕТНИМИ ИЛИ ПРИ ИХ СОУЧАСТИИ		49	61	-19,67	6,23	5,98	0,25	
РАНЕЕ СОВЕРШАВШИМИ ПРЕСТУПЛЕНИЯ		497	692	-28,18	63,23	67,84	-4,61	
В ГРУППЕ (ВСЕГО)		54	39	38,46	6,87	3,82	3,05	
В Т.Ч.	В СОСТАВЕ ОГ И ПС	10	2	400,00	-	-	***	
В СОСТОЯНИИ АЛКОГОЛЬНОГО ОПЬЯНЕНИЯ		192	255	-24,71	24,43	25,00	-0,57	
В ОБЩЕСТВЕННЫХ МЕСТАХ		488	415	17,59	62,09	40,69	21,40	
В Т.Ч.	НА УЛИЦАХ	179	175	2,29	22,77	17,16	5,62	

СВЕДЕНИЯ О СОСТОЯНИИ ПРЕСТУПНОСТИ

в целом по Российской Федерации и Северо-Западному федеральному округу

	ВСЕГО ПО РОССИИ	СЕВЕРО-ЗАПАДНЫЙ ФЕД. ОКР.	МУРМАНСКАЯ ОБЛАСТЬ	АРХАНГЕЛЬСКАЯ ОБЛ. (с НЕНЕЦКИМ А.О.):	РЕСПУБЛИКА КАРЕЛИЯ	ВОЛОГОДСКАЯ ОБЛАСТЬ	РЕСПУБЛИКА КОМИ	НОВГОРОДСКАЯ ОБЛАСТЬ	ПСКОВСКАЯ ОБЛАСТЬ	КАЛИНИНГРАДСКАЯ ОБЛ.	Г. САНКТ-ПЕТЕРБУРГ	ЛЕНИНГРАДСКАЯ ОБЛАСТЬ
ВСЕГО ЗАРЕГ. ПРЕСТУПЛЕНИЙ	302818	29445	1813	2758	2030	2564	2437	1372	1322	1979	9289	3881
Прирост +/- (%)	-2,1	-2,0	5,0	1,1	-2,9	-1,9	6,7	-8,2	5,7	9,0	-8,4	0,0
ВСЕГО РАССЛЕДОВАНО	161773	13638	786	1438	842	1254	1356	607	616	1047	4341	1351
Прирост +/- (%)	-2,2	-3,4	-22,9	-0,5	6,4	-7,7	-8,4	-4,9	-31,5	-9,5	10,6	-4,0
ВСЕГО ПРИОСТАНОВЛЕНО	120451	13578	515	1016	554	1162	831	857	337	920	4917	2469
Прирост +/- (%)	-0,2	4,4	-12,7	10,6	20,7	19,5	4,0	9,0	-12,9	20,6	-0,7	3,6
Раскрываемость (%)	57,3	50,1	60,4	58,6	60,3	51,9	62,0	41,5	64,6	53,2	46,9	35,4
В Т.Ч. ТЯЖКИЕ И ОСОБО ТЯЖ.	89870	9068	515	843	467	684	679	415	383	521	3315	1246
Прирост +/- (%)	-4,3	-16,0	0,0	7,3	-14,3	-11,6	-1,9	-19,1	-1,5	11,6	-27,4	-19,4
Доля от всех	29,7	30,8	28,4	30,6	23,0	26,7	27,9	30,2	29,0	26,3	35,7	32,1
РАССЛЕД. ТЯЖ. И ОС. ТЯЖ.	39179	3737	168	394	178	320	315	131	164	218	1498	351
Прирост +/- (%)	1,6	3,6	3,1	8,5	31,9	-0,3	-4,0	-21,6	-54,7	-12,8	30,1	-4,4
ПРИОСТАНОВ. ТЯЖ. И ОС. ТЯЖ.	38811	4382	121	329	127	410	253	308	112	216	1691	815
Прирост +/- (%)	-3,5	-3,4	9,0	9,3	38,0	17,1	-9,0	1,0	-25,3	35,8	0,6	-26,6
Раскрываемость (%)	50,2	46,0	58,1	54,5	58,4	43,8	55,5	29,8	59,4	50,2	47,0	30,1
УБИЙСТВА С ПОКУШЕНИЯМИ	1344	146	5	17	17	18	10	8	3	7	40	21
Прирост +/- (%)	-8,1	9,0	25,0	-32,0	41,7	38,5	0,0	14,3	-50,0	-30,0	122,2	-27,6
Раскрываемость (%)	99,0	100,0	100,0	100,0	100,0	100,0	100,0	100,0	100,0	100,0	100,0	100,0
УПТВЗ	3030	275	25	30	19	45	34	11	10	19	43	39
Прирост +/- (%)	-9,6	0,7	38,9	-9,1	11,8	55,2	-8,1	37,5	-56,5	35,7	-15,7	-9,3
Раскрываемость (%)	99,6	100,0	100,0	100,0	100,0	100,0	100,0	0,0	100,0	100,0	100,0	100,0
ИЗНАСИЛОВАНИЯ С ПОКУШЕН.	587	37	1	3	4	2	2	2	1	4	9	9
Прирост +/- (%)	-0,2	8,8	0,0	-25,0	-20,0	100,0	-33,3	100,0	0,0	300,0	-25,0	28,6
Раскрываемость (%)	98,7	100,0	100,0	100,0	100,0	100,0	100,0	100,0	100,0	100,0	100,0	100,0
РАЗБОИ	569	70	5	5	1	10	0	2	3	8	26	10
Прирост +/- (%)	-19,6	-7,9	0,0	-50,0	0,0	400,0	-100,0	100,0	-50,0	100,0	-29,7	0,0
Раскрываемость (%)	95,5	97,5	100,0	100,0	87,5	100,0	100,0	100,0	100,0	100,0	100,0	90,0
ГРАБЕЖИ	4431	577	39	84	79	50	39	27	19	23	147	70
Прирост +/- (%)	-11,6	-4,6	21,9	6,3	27,4	4,2	-15,2	-30,8	0,0	-48,9	-13,5	7,7
Раскрываемость (%)	84,3	84,6	93,1	89,4	76,9	91,8	95,7	95,0	100,0	96,0	80,5	66,1
КРАЖИ	96679	10003	516	806	813	896	584	539	395	796	2970	1688
Прирост +/- (%)	-3,4	-0,9	-2,5	-11,7	8,1	-3,6	-9,7	8,0	-2,0	7,4	-2,0	2,2
Доля от всех	31,9	34,0	28,5	29,2	40,0	34,9	24,0	39,3	29,9	40,2	32,0	43,5
Раскрываемость (%)	44,3	38,8	62,6	46,0	52,3	40,4	64,9	32,9	57,4	43,6	34,0	20,8
в т.ч. КВАРТИРНЫЕ КРАЖИ	4018	402	7	30	19	28	24	57	37	49	51	100
Динамика	-7,7	-2,9	133,3	-11,8	-17,4	-33,3	-25,0	9,6	8,8	19,5	-28,2	22,0
% раскрытых	64,2	48,2	100,0	61,0	63,6	80,4	69,6	38,0	50,0	37,5	57,1	24,0
МОШЕННИЧЕСТВА	56282	6116	458	528	319	438	503	193	189	367	2384	737
Динамика	8,4	12,8	16,2	23,9	-3,3	-4,2	20,0	4,9	33,1	51,0	4,2	36,7
% раскрытых	21,7	11,4	7,9	15,6	31,3	19,1	16,1	4,8	20,6	19,4	7,4	6,1
ХУЛИГАНСТВА	251	42	3	3	0	3	1	0	0	4	25	3
Прирост +/- (%)	-3,1	0,0	0,0	50,0	-100,0	200,0	0,0	-100,0	0,0	300,0	13,6	-72,7
Раскрываемость (%)	71,0	72,2	0,0	66,7	0,0	100,0	100,0	0,0	0,0	100,0	88,2	57,1
СВЯЗ.С НЕЗ.ОБ.НАРКОТИКОВ	27488	2205	157	149	91	127	208	77	101	102	969	224
Прирост +/- (%)	-10,6	-13,1	12,1	2,1	-47,1	-11,2	30,8	-60,7	-12,2	25,9	-13,5	-15,5
Доля от всех	9,1	7,5	8,7	5,4	4,5	5,0	8,5	5,6	7,6	5,2	10,4	5,8
В Т.Ч. СБЫТ	15680	1502	110	98	67	77	155	50	82	68	660	135
Прирост +/- (%)	-14,6	-20,6	6,8	5,4	-55,6	-16,3	23,0	-68,4	-12,8	41,7	-21,1	-29,3
Доля от прест.связ.с наркотиками	57,0	68,1	70,1	65,8	73,6	60,6	74,5	64,9	81,2	66,7	68,1	60,3
СВЯЗ.С НЕЗ.ОБ.ОРУЖИЯ	4413	303	23	46	25	39	34	12	24	16	45	39
Прирост +/- (%)	-7,3	7,4	-23,3	-19,3	8,7	56,0	-22,7	-14,3	41,2	-38,5	104,5	62,5
С ПРИМЕНЕНИЕМ ОРУЖИЯ	555	50	2	4	2	12	4	5	8	4	3	6
Динамика	-9,9	22,0	100,0	-42,9	-50,0	71,4	0,0	66,7	100,0	300,0	50,0	-25,0
Раскрываемость (%)	78,8	77,5	100,0	100,0	100,0	91,7	100,0	25,0	50,0	50,0	100,0	50,0
ВЫЯВЛ.ПРЕСТ.ЭКОНОМ.НАПР.	24942	2062	74	184	71	111	113	94	106	107	998	204
Прирост +/- (%)	-3,0	-29,4	27,6	33,3	-23,7	-2,6	-16,3	-19,0	49,3	-12,3	-41,3	-45,5
Доля от всех	8,2	7,0	4,1	6,7	3,5	4,3	4,6	6,9	8,0	5,4	10,7	5,3
ВЗЯТОЧНИЧЕСТВО	2580	129	1	54	8	2	3	4	2	6	38	11
Динамика	8,2	-35,2	-75,0	125,0	300,0	0,0	-87,0	-88,9	-77,8	-50,0	-40,6	-56,0
СОВЕРШ.В ОБЩЕСТВ. МЕСТАХ	80927	7799	488	613	761	717	463	352	299	458	2598	1050
Прирост +/- (%)	-4,0	-1,3	17,6	-8,2	4,7	17,5	-4,1	-15,4	-3,9	-5,2	-9,1	12,8
Доля от всех зарегистрирован.	26,7	26,5	26,9	22,2	37,5	28,0	19,0	25,7	22,6	23,1	28,0	27,1
В Т.Ч. НА УЛИЦАХ	41475	3478	179	298	221	304	221	198	137	226	1183	511
Прирост +/- (%)	-6,9	-11,2	2,3	-6,3	-33,0	-2,3	5,7	-21,4	-15,4	-11,4	-17,4	8,5
Доля от всех зарегистрирован.	13,7	11,8	9,9	10,8	10,9	11,9	9,1	14,4	10,4	11,4	12,7	13,2
НЕСОВЕРШЕННОЛЕТНИМИ	4384	386	49	43	52	43	56	33	14	12	55	29
Прирост +/- (%)	-3,1	-16,1	-19,7	-27,1	44,4	-29,5	40,0	-36,5	-33,3	-58,6	17,0	-46,3
Доля от расследованных	2,7	2,8	6,2	3,0	6,2	3,4	4,1	5,4	2,3	1,1	1,3	2,1
РАНЕЕ СОВЕРШАВШИМИ	94408	7526	497	880	531	894	970	346	389	578	1724	717
Прирост +/- (%)	-2,3	-3,9	-28,2	1,6	-2,2	-5,7	-4,0	-0,6	-11,4	-14,7	11,8	-6,0
Доля от расследованных	58,4	55,2	63,2	61,2	63,1	71,3	71,5	57,0	63,1	55,2	39,7	53,1
ГРУППОЙ ЛИЦ (ВСЕГО)	15042	1343	54	123	65	131	83	56	60	45	599	127
Прирост +/- (%)	-6,0	5,7	38,5	0,8	38,3	12,9	16,9	-52,5	-78,1	-10,0	83,7	17,6
Доля от расследованных	9,3	9,8	6,9	8,6	7,7	10,4	6,1	9,2	9,7	4,3	13,8	9,4
В СОСТОЯНИИ АЛКОГОЛИЗАЦИИ	42436	3371	192	533	276	432	543	242	195	218	356	384
Прирост +/- (%)	-12,6	-14,1	-24,7	-2,9	0,0	-11,3	-17,6	5,2	-16,7	-35,9	-21,9	-12,5
Доля от расследованных	26,2	24,7	24,4	37,1	32,8	34,4	40,0	39,9	31,7	20,8	8,2	28,4
КОЭФФИЦИЕНТ ПРЕСТУПНОСТИ Кол-во преступлений на 1 тыс. чел.	2,1	2,1	2,4	2,4	3,3	2,2	3,0	2,3	2,1	2,0	1,7	2,1