

ПРОКУРАТУРА МУРМАНСКОЙ ОБЛАСТИ
ОТДЕЛ ПРАВОВОЙ СТАТИСТИКИ

СОСТОЯНИЕ
ПРЕСТУПНОСТИ
В МУРМАНСКОЙ ОБЛАСТИ

за январь 2021 года

Мурманск

СОДЕРЖАНИЕ

КРАТКАЯ ХАРАКТЕРИСТИКА ПРЕСТУПНОСТИ В МУРМАНСКОЙ ОБЛАСТИ.....	3
ГРАФИЧЕСКОЕ ПРЕДСТАВЛЕНИЕ ДАННЫХ О СОСТОЯНИИ ПРЕСТУПНОСТИ В МУРМАНСКОЙ ОБЛАСТИ.....	6
ОБЩИЕ СВЕДЕНИЯ О СОСТОЯНИИ ПРЕСТУПНОСТИ.....	14
СВЕДЕНИЯ О ПРЕСТУПЛЕНИЯХ, ПРЕДВАРИТЕЛЬНО РАССЛЕДОВАННЫХ СУБЪЕКТАМИ УЧЕТА.....	15
СВЕДЕНИЯ О ЗАРЕГИСТРИРОВАННЫХ ПРЕСТУПЛЕНИЯХ ПО ОТДЕЛЬНЫМ ВИДАМ.....	16
ХАРАКТЕРИСТИКА ЛИЦ, СОВЕРШИВШИХ ПРЕСТУПЛЕНИЯ.....	17
ПРЕСТУПЛЕНИЯ, СОВЕРШЕННЫЕ В ОБЩЕСТВЕННЫХ МЕСТАХ, НА ДОРОГАХ И ТРАССАХ ВНЕ НАСЕЛЕННЫХ ПУНКТОВ.....	18
СОЦИАЛЬНО-КРИМИНОЛОГИЧЕСКАЯ ХАРАКТЕРИСТИКА ПРЕСТУПНОСТИ.....	19
ПРЕСТУПЛЕНИЯ, СВЯЗАННЫЕ С ИНОСТРАННЫМИ ГРАЖДАНАМИ И ЛИЦАМИ БЕЗ ГРАЖДАНСТВА.....	19
СОСТОЯНИЕ И ДИНАМИКА ПРЕСТУПНОСТИ В МУРМАНСКОЙ ОБЛАСТИ.....	20
СОСТОЯНИЕ И ДИНАМИКА ТЯЖКИХ И ОСОБО ТЯЖКИХ ПРЕСТУПЛЕНИЙ В МУРМАНСКОЙ ОБЛАСТИ.....	21
СВЕДЕНИЯ О ПРИЧИНЕННОМ, ДОБРОВОЛЬНО ПОГАШЕННОМ МАТЕРИАЛЬНОМ УЩЕРБЕ, СТОИМОСТИ ИЗЪЯТОГО И АРЕСТОВАННОГО ИМУЩЕСТВА.....	22
СВЕДЕНИЯ О ЗАРЕГИСТРИРОВАННЫХ ПРЕСТУПЛЕНИЯХ В МУРМАНСКОЙ ОБЛАСТИ.....	23
СВЕДЕНИЯ О СОСТОЯНИИ ПРЕСТУПНОСТИ В ЦЕЛОМ ПО РОССИЙСКОЙ ФЕДЕРАЦИИ И СЕВЕРО-ЗАПАДНОМУ ФЕДЕРАЛЬНОМУ ОКРУГУ.....	24

КРАТКАЯ ХАРАКТЕРИСТИКА ПРЕСТУПНОСТИ В МУРМАНСКОЙ ОБЛАСТИ

Общее число зарегистрированных преступлений в Мурманской области увеличилось на 13% в сравнении с аналогичным периодом прошлого года (с 801 до 905). Раскрываемость преступлений снизилась на 3,5% (с 63,2% до 59,7%).

Количество предварительно расследованных преступлений снизилось на 78 или 15,8% (с 492 до 414).

Количество зарегистрированных тяжких и особо тяжких преступлений сократилось на 0,8% (с 239 до 237), а число предварительно расследованных таких преступлений увеличилось на 17,1% (с 76 до 89).

Удельный вес тяжких и особо тяжких преступлений возрос на 0,5% и составил 9,8 (9,4%). Раскрываемость возросла на 13,3% и составила 64% (50,7%).

Количество преступлений профилактической направленности возросло на 8,6% и составило 88 преступлений (81).

Количество краж (ст. 158 УК РФ) сократилось на 6,7% и составило 249 преступлений (267).

Количество мошенничеств (ст. 159 – 159.6 УК РФ) возросло на 22,6% и составило 217 преступлений (177).

Не зарегистрировано ни одного преступления террористического характера (АППГ - 2). Раскрываемость таких преступлений составляет 100% (АППГ – 0 %).

Не зарегистрировано преступлений экстремистской направленности. Раскрываемость составляет 100% (АППГ – 0 %).

Количество убийств (с покушениями) сократилось на 25% и составило 3 преступления (АППГ-4). Их раскрываемость составляет 100% (АППГ - 0%).

Количество зарегистрированных преступлений, связанных с незаконным оборотом оружия, сократилось на 42,8% (с 7 до 4). Их раскрываемость возросла на 9,1% и составила 100%.

Зарегистрировано 2 преступления, совершенных с использованием оружия, боеприпасов, взрывчатых веществ, взрывных или имитирующих устройств, АППГ - 0).

Зарегистрировано 1 преступление, связанное с оборонно-промышленным комплексом (АППГ-0).

Не зарегистрировано преступлений, совершенных в сфере ЖКХ, (АППГ - 2).

Количество погибших в результате преступных посягательств возросло на 44,4% и составляет 13 лиц.

Число лиц, здоровью которых причинен тяжкий вред, увеличилось на 212,5% и составило 25.

Число фактов умышленного причинения тяжкого вреда здоровью возросло на 125% и составило 18 преступлений (8), средней тяжести вреда здоровью увеличилось на 157,1% и составило 18 преступлений (7).

Количество преступлений в сфере незаконного оборота наркотических средств, психотропных и сильнодействующих веществ возросло на 31,7% и составило 79 (60). Удельный вес увеличился на 1,3% и составил 8,7%.

На 75% возросло количество выявленных преступлений экономической направленности (с 24 до 42). Их удельный вес в общем массиве зарегистрированных преступлений составил 4,6% (3%).

Число зарегистрированных преступлений коррупционной направленности возросло на 280% (с 5 до 19), их удельный вес в общем массиве зарегистрированных преступлений составил 2,1% (0,6%).

На 0,6% (с 308 до 310) возросло число зарегистрированных преступлений, совершенным с использованием информационно-телекоммуникационных технологий или в сфере компьютерной информации.

Число особо тяжких таких преступлений увеличилось на 66,7% (с 18 до 30).

Значительно (на 57,9%, с 19 до 30) возросло число преступлений, связанных с незаконным сбытом наркотических веществ, совершенных с использованием ИТТ.

Размер причиненного материального ущерба от преступлений составил 56 419 тыс. рублей (-56,7%).

Общее возмещение причиненного ущерба составляет 28 045 тыс. рублей (-50,3%), в том числе наложен арест на имущество на сумму 530 тыс. рублей (-27,3%), добровольно погашено материального ущерба на сумму 26 721 тыс. рублей (-39,7%), изъято имущества, денег, ценностей на сумму 794 тыс. рублей (-93%).

Удельный вес добровольно погашенного ущерба и изъятого имущества относительно причиненного ущерба (реальная возмещаемость) составляет 48,8% (42,7%).

Количество преступлений, укрытых субъектами регистрации от учета (по данным раздела 8 формы федерального статистического наблюдения № 4-ЕГС «Сведения о состоянии преступности и результатах расследования преступлений»), сократилось на 0,9% (со 114 до 113).

Правоохранительными органами раскрыто 414 преступлений из числа находившихся в производстве, что на 15,8% меньше, чем за аналогичный период прошлого года (492).

Раскрыто 39 преступлений прошлых лет (+105,3%), в том числе 13 тяжких и особо тяжких преступлений (+225%).

Не раскрытыми остались 279 преступлений (-2,5%).

Из общего количества нераскрытых преступлений на тяжкие и особо тяжкие преступления приходится 17,9% (в АППГ – 25,9%).

Остались нераскрытыми 72 кражи (-20%), 78 мошенничеств (-33,3%), 6 преступлений, связанных с незаконным оборотом наркотических средств или психотропных веществ (-79,6%).

В связи с неустановлением лица, подлежащего привлечению в качестве обвиняемого, не раскрыто 256 преступлений (-7,9%), что составляет 91,7% от общего числа нераскрытых преступлений.

Анализ социально-криминологической характеристики преступности свидетельствует, что более половины преступлений (255) совершены лицами, ранее совершавшими преступления. Их удельный вес незначительно снизился и составил 61,6% (62,2%).

На 10,3% возросла преступность среди несовершеннолетних (с 29 до 32). Удельный вес преступлений, совершенных несовершеннолетними или при их соучастии, увеличился на 1,8% и составил 7,7%.

На 63,2% (с 19 до 31) возросло число преступлений, совершенных в группе, в том числе на 350% (с 2 до 9) – организованными группами или преступными сообществами.

Четверть (25,1%) от общего числа преступлений совершены лицами в состоянии алкогольного опьянения (в аналогичном периоде прошлого года – 23,8%). Количество предварительно расследованных таких преступлений снизилось на 11,1% и составило 104 преступления (АППГ-117).

На 50% (с 2 до 1) сократилось количество преступлений, совершенных в состоянии наркотического опьянения, как и число лиц, совершивших такие преступления.

На 38,1% увеличилось количество зарегистрированных преступлений, совершенных в общественных местах (с 189 до 261). Их удельный вес в общем числе зарегистрированных преступлений составил 28,8% (23,6%).

На 21,5% (с 80 до 97) возросло число зарегистрированных преступлений, совершенных на улицах, площадях, в парках и скверах. Их удельный вес в общем массиве зарегистрированных преступлений составил 10,7% (10%).

Иностранцами гражданами и лицами без гражданства совершено 6 преступлений (АППГ – 15, -60%). 5 преступлений совершены гражданами государств-участников СНГ (АППГ-14), что составляет 83,3% от всех преступлений, совершенных не гражданами России.

Общее число лиц, совершивших преступления, сократилось на 10,5% (с 382 до 342). 29,2% обвиняемых ранее судимы за совершение преступления, а 58,2% – не имеют постоянного источника дохода.

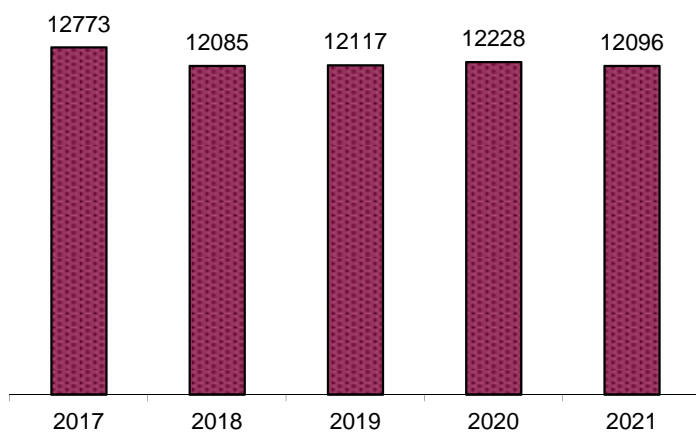
Число несовершеннолетних, совершивших преступления, снизилось на 4,2% (с 24 до 23).

На 17,4% сократилось число несовершеннолетних учащихся (с 23 до 19).

На 50% снизилось число несовершеннолетних, совершивших преступление в состоянии алкогольного опьянения (с 2 до 1).

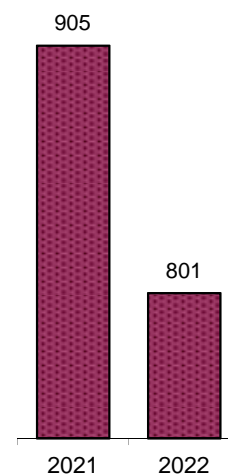
ГРАФИЧЕСКОЕ ПРЕДСТАВЛЕНИЕ ДАННЫХ О СОСТОЯНИИ ПРЕСТУПНОСТИ В МУРМАНСКОЙ ОБЛАСТИ ДИНАМИКА ПРЕСТУПНОСТИ

по годам



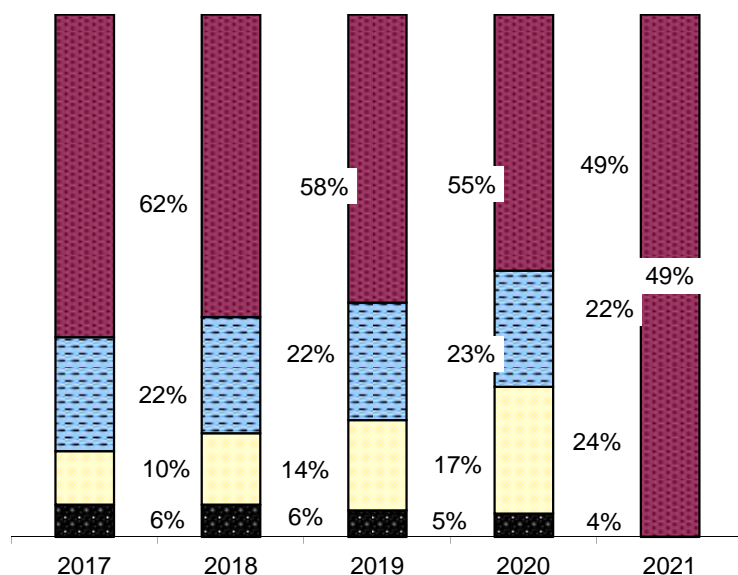
■ Всего зарегистрировано преступлений

отчетный период



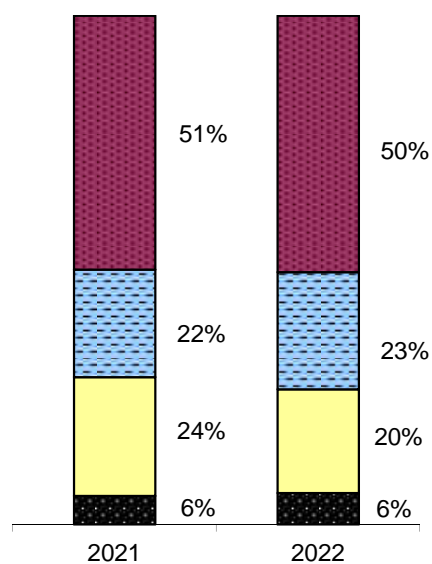
СТРУКТУРА ЗАРЕГИСТРИРОВАННЫХ ПРЕСТУПЛЕНИЙ ПО КАТЕГОРИЯМ

по годам

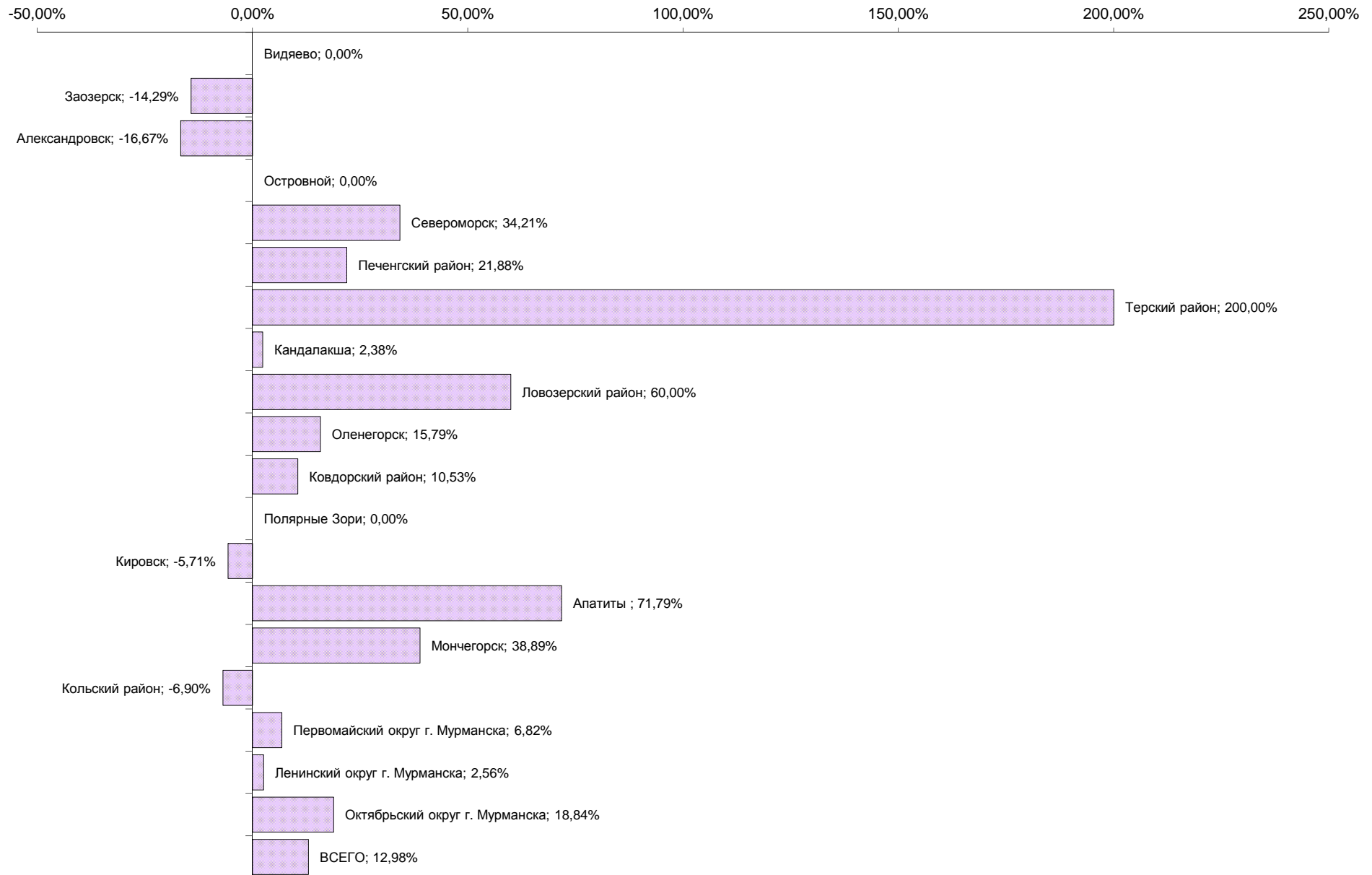


■ Особо тяжкие □ Тяжкие ■ Средней тяжести ■ Небольшой тяжести

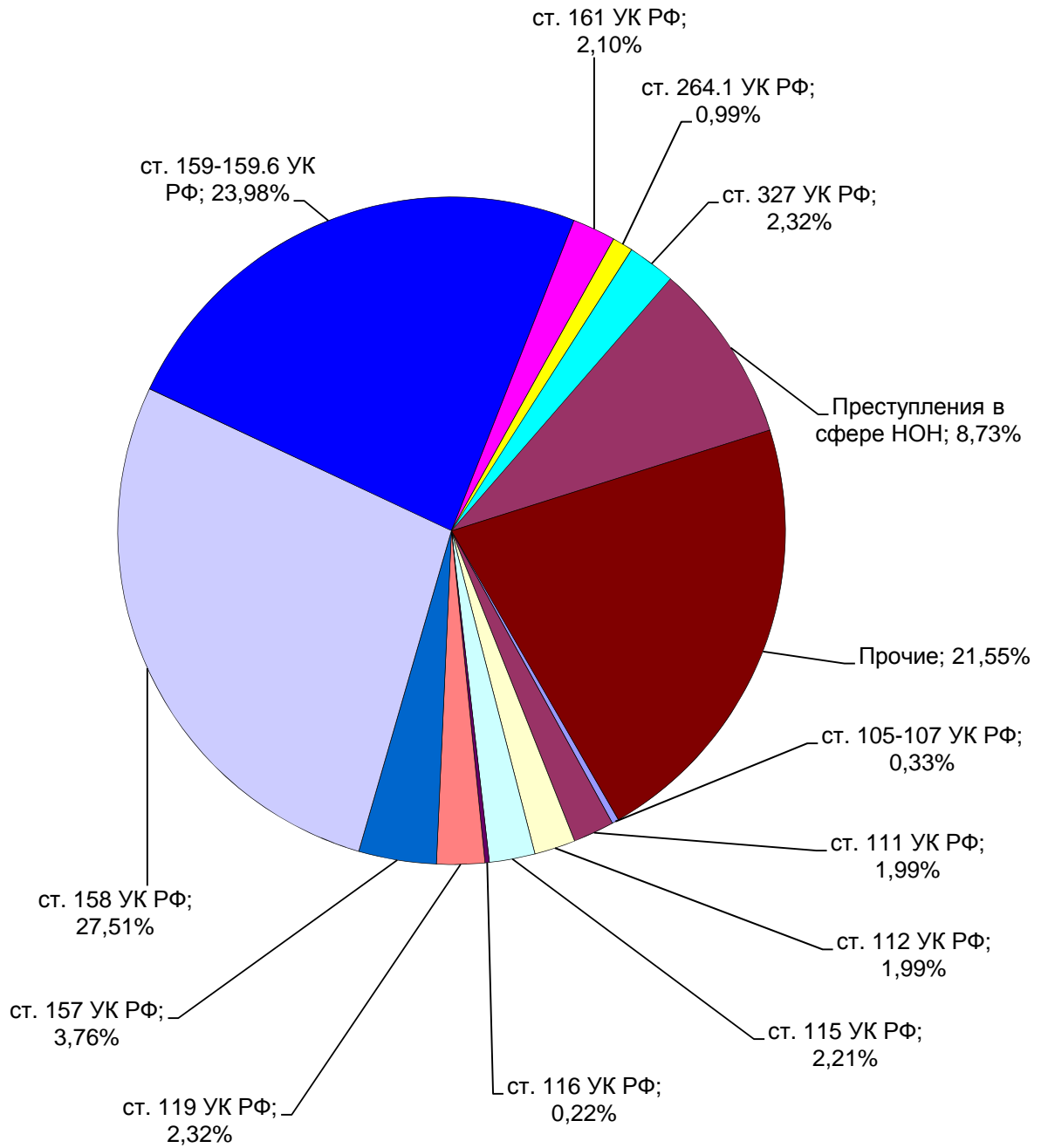
отчетный период



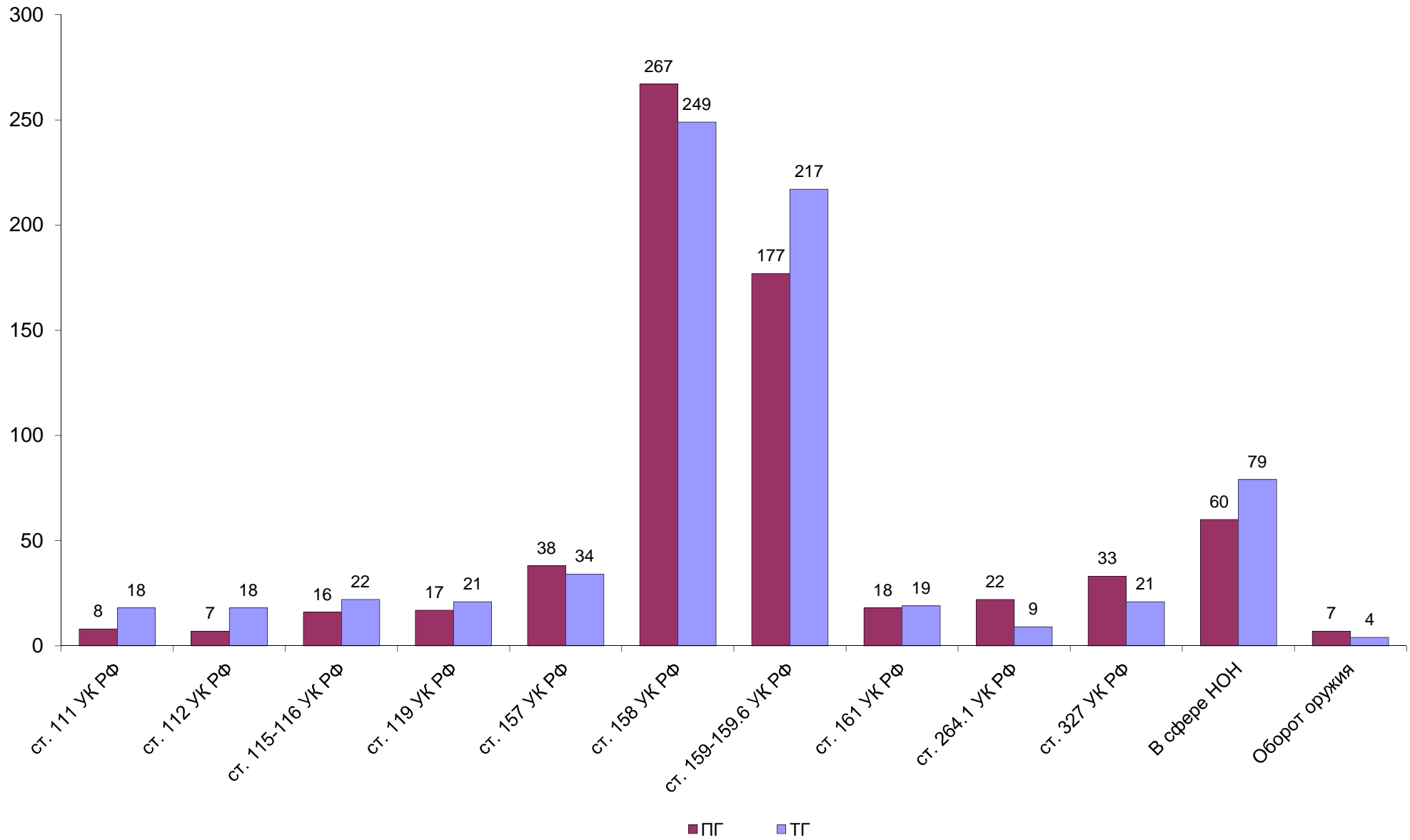
ДИНАМИКА ЗАРЕГИСТРИРОВАННЫХ ПРЕСТУПЛЕНИЙ



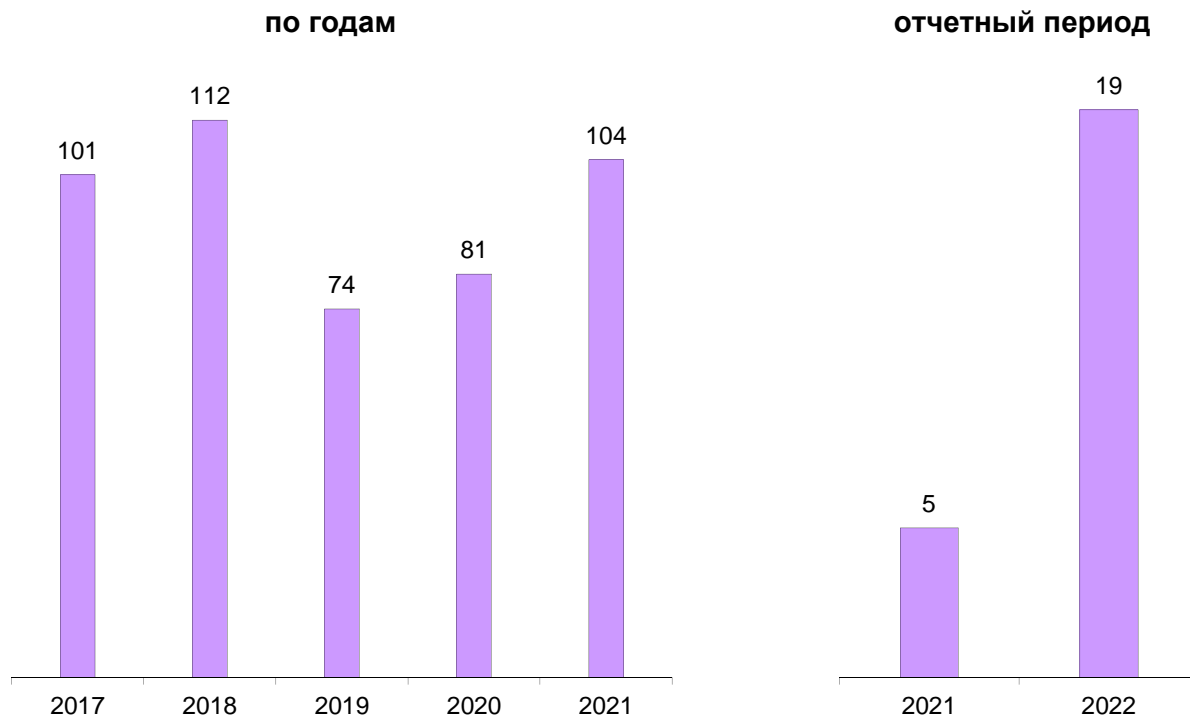
СТРУКТУРА ПРЕСТУПНОСТИ (в %)



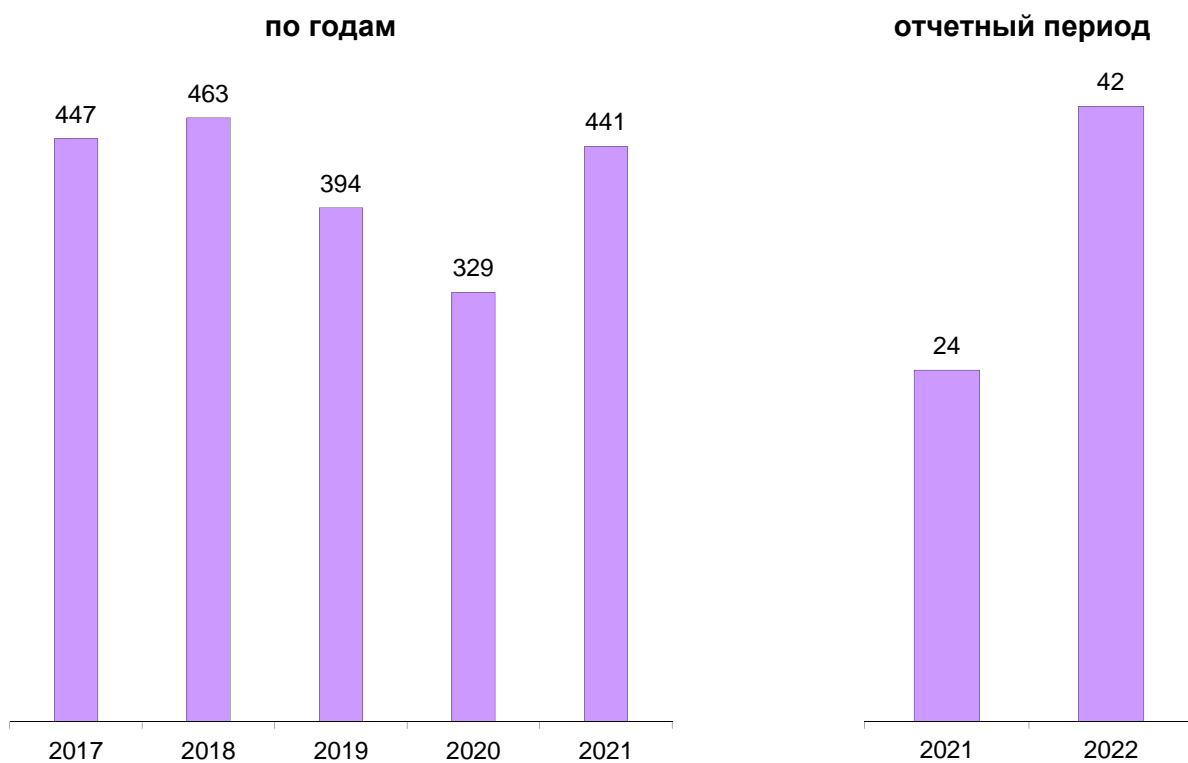
ДИНАМИКА НАИБОЛЕЕ РАСПРОСТРАНЕННЫХ ПРЕСТУПЛЕНИЙ



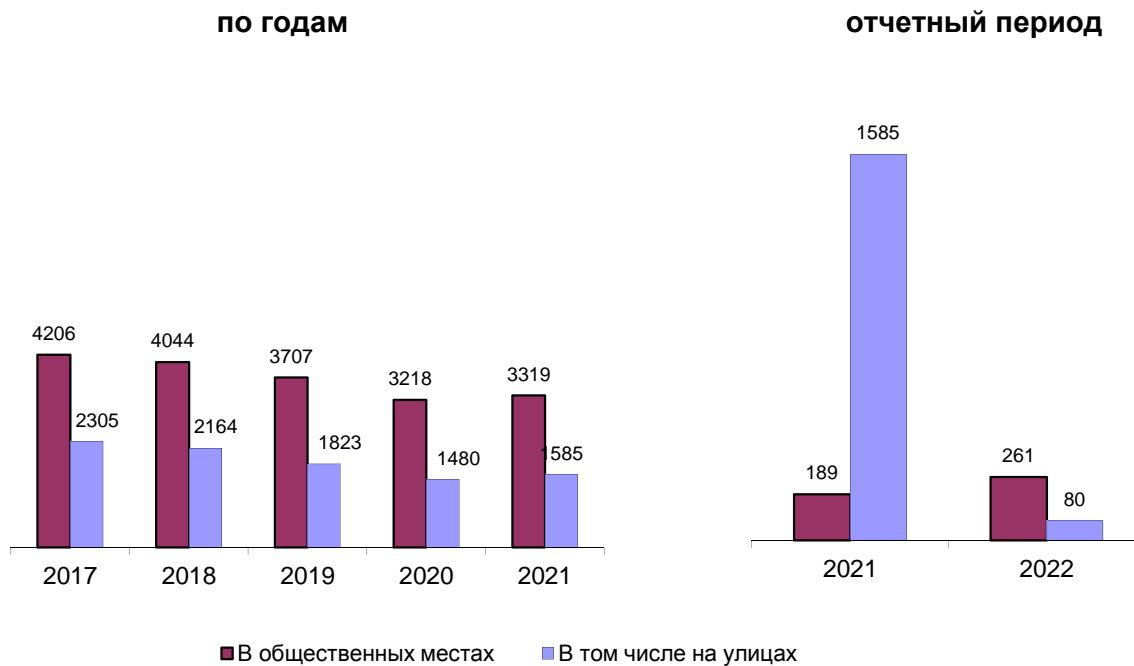
ЗАРЕГИСТРИРОВАНО ПРЕСТУПЛЕНИЙ КОРРУПЦИОННОЙ НАПРАВЛЕННОСТИ



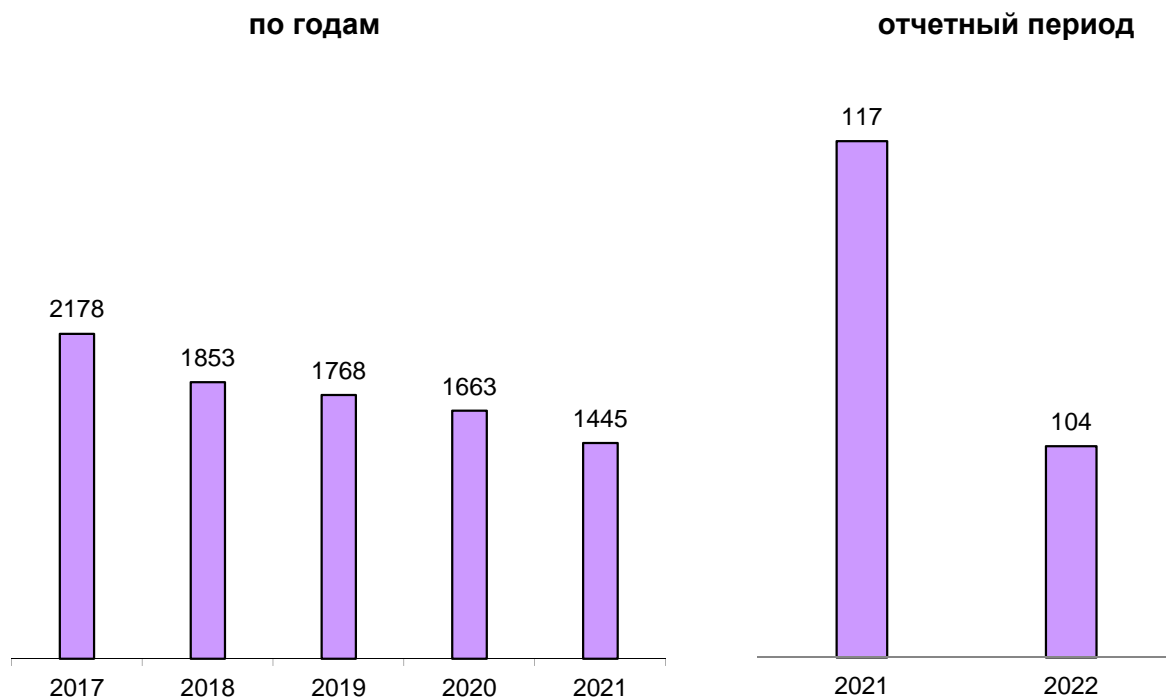
ЗАРЕГИСТРИРОВАНО ПРЕСТУПЛЕНИЙ ЭКОНОМИЧЕСКОЙ НАПРАВЛЕННОСТИ



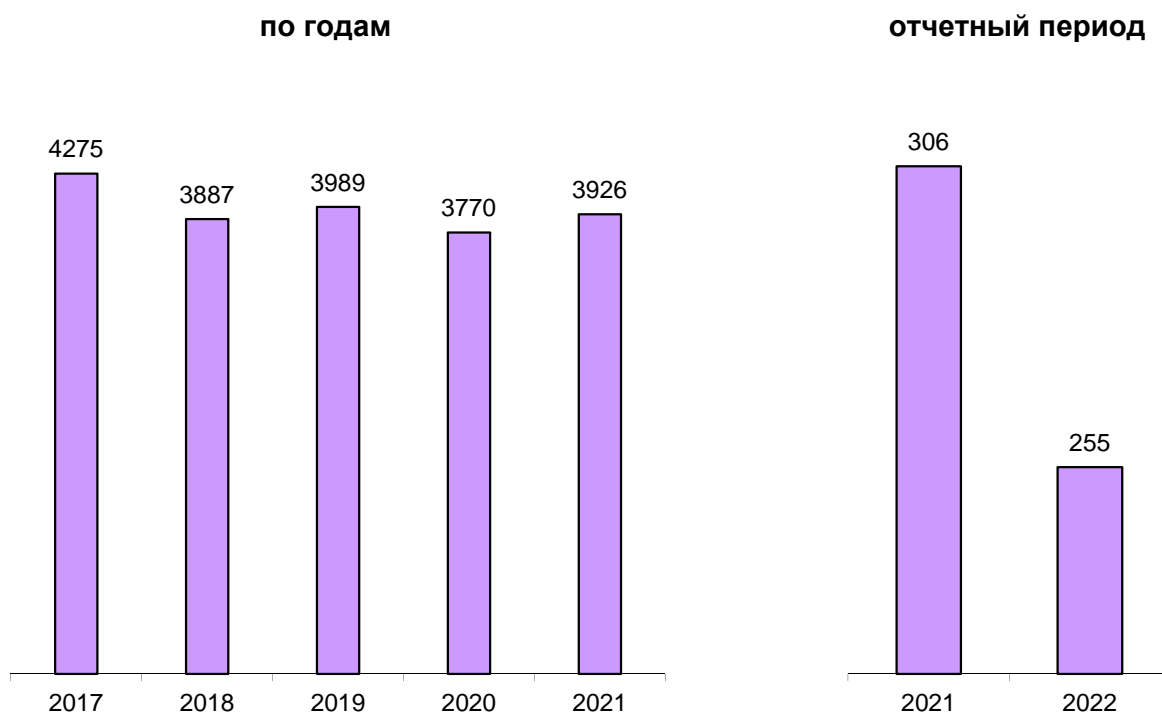
ЗАРЕГИСТРИРОВАНО ПРЕСТУПЛЕНИЙ, СОВЕРШЕННЫХ В ОБЩЕСТВЕННЫХ МЕСТАХ, В Т.Ч. НА УЛИЦАХ



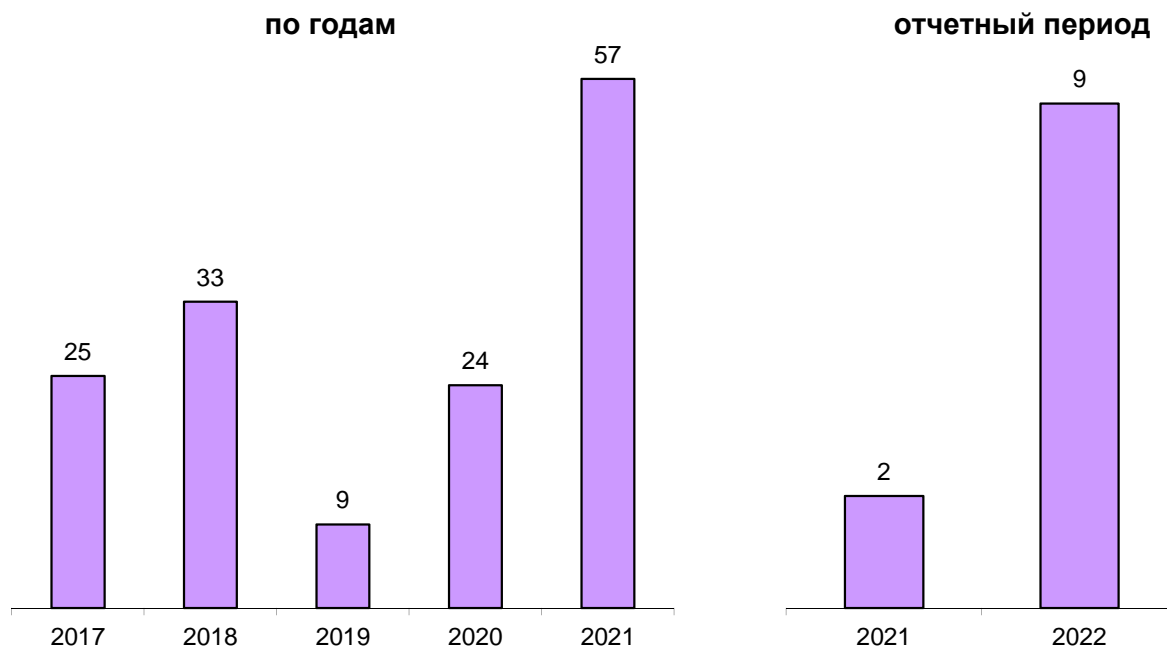
ПРЕДВАРИТЕЛЬНО РАССЛЕДОВАНО ПРЕСТУПЛЕНИЙ, СОВЕРШЕННЫХ В СОСТОЯНИИ АЛКОГОЛЬНОГО ОПЬЯНЕНИЯ



ПРЕДВАРИТЕЛЬНО РАССЛЕДОВАНО ПРЕСТУПЛЕНИЙ, СОВЕРШЕННЫХ ЛИЦАМИ, РАНЕЕ СОВЕРШАВШИМИ ПРЕСТУПЛЕНИЯ



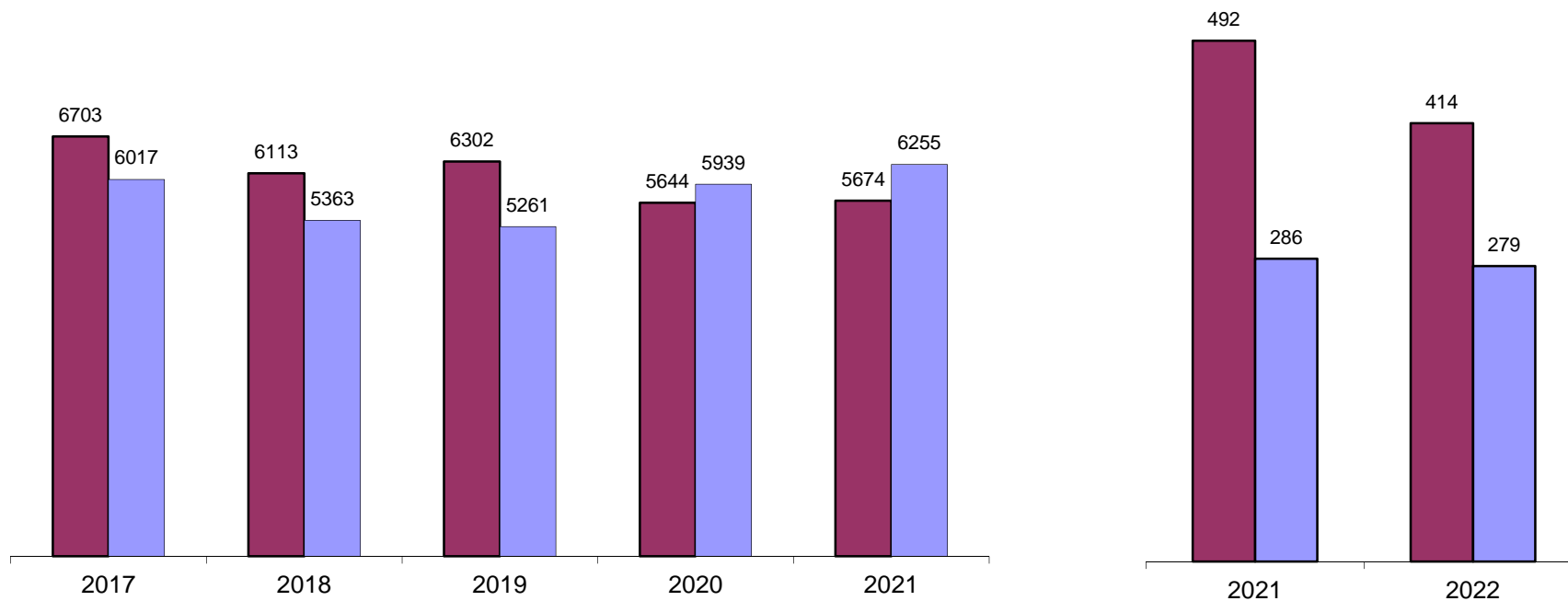
ПРЕДВАРИТЕЛЬНО РАССЛЕДОВАНО ПРЕСТУПЛЕНИЙ, СОВЕРШЕННЫХ ОРГАНИЗОВАННОЙ ГРУППОЙ ИЛИ ПРЕСТУПНЫМ СООБЩЕСТВОМ



СВЕДЕНИЯ О ПРЕДВАРИТЕЛЬНО РАССЛЕДОВАННЫХ И НЕРАСКРЫТЫХ ПРЕСТУПЛЕНИЯХ

по годам

отчетный период



■ Количество предварительно расследованных преступлений

■ Количество преступлений, уголовные дела о которых впервые приостановлены на основании п.п. 1,2, 3 ч. 1 ст.208 УПК РФ

ОБЩИЕ СВЕДЕНИЯ О СОСТОЯНИИ ПРЕСТУПНОСТИ

	КОЛИЧЕСТВО ПРЕСТУПЛЕНИЙ, ЗАРЕГИСТРИРОВАННЫХ						ДИНАМИКА +/-	УГОЛОВНЫЕ ДЕЛА О КОТОРЫХ ВПЕРВЫЕ ПРИОСТАНОВЛЕНЫ ПО Ч.1 СТ.208 УПК РФ								ВСЕГО НЕ РАСКРЫТО		ДИНАМИКА +/-	РАСКРЫВАЕМОСТЬ, %		ДИНАМИКА +/-	УДЕЛЬНЫЙ ВЕС, ЗАРЕГИСТРИРОВАННЫХ, %		ДИНАМИКА +/-	ВЫЯВЛЕНО ЛИЦ, СОВЕРШИВШИХ ПРЕСТУПЛЕНИЯ		ДИНАМИКА +/-																									
	В ОТЧЕТНОМ ПЕРИОДЕ		ДИНАМИКА +/-	КОЛИЧЕСТВО ПРЕДВАРИТЕЛЬНО РАССЛЕДОВАННЫХ ПРЕСТУПЛЕНИЙ В ОТЧЕТНОМ ПЕРИОДЕ		ДИНАМИКА +/-		П.1		ДИНАМИКА +/-	П.2		ДИНАМИКА +/-	П.3														ДИНАМИКА +/-	ТГ	ПГ	ТГ	ПГ	ТГ	ПГ	ТГ	ПГ	ТГ	ПГ														
	ТГ	ПГ		ТГ	ПГ			ТГ	ПГ		ТГ	ПГ		ТГ	ПГ																								ТГ	ПГ	ТГ	ПГ	ТГ	ПГ	ТГ	ПГ	ТГ	ПГ	ТГ	ПГ	ТГ	ПГ
ВСЕГО	1	905	801	12,98	414	492	-15,85	256	278	-7,91	23	8	187,50	0	0	0,00	279	286	-2,45	59,74	63,24	-3,50				342	382	-10,47																								
ОСОБО ТЯЖКИХ	2	55	38	44,74	33	16	106,25	2	7	-71,43	0	0	0,00	0	0	0,00	2	7	-71,43	94,29	69,57	24,72	6,08	4,74	1,33	29	12	141,67																								
ТЯЖКИХ	3	182	201	-9,45	56	60	-6,67	48	67	-28,36	0	0	0,00	0	0	0,00	48	67	-28,36	53,85	47,24	6,60	20,11	25,09	-4,98	56	59	-5,08																								
СРЕДНЕЙ ТЯЖЕСТИ	4	206	164	25,61	79	64	23,44	36	89	-59,55	2	3	-33,33	0	0	0,00	38	92	-58,70	67,52	41,03	26,50	22,76	20,47	2,29	68	56	21,43																								
НЕБОЛЬШОЙ ТЯЖЕСТИ	5	462	398	16,08	246	352	-30,11	170	115	47,83	21	5	320,00	0	0	0,00	191	120	59,17	56,29	74,58	-18,28	51,05	49,69	1,36	189	255	-25,88																								
ЭКОНОМИЧЕСКОЙ НАПРАВЛЕННОСТИ	6	42	24	75,00	14	12	16,67	1	3	-66,67	8	0	100,00	0	0	0,00	9	3	200,00	60,87	80,00	-19,13	4,64	3,00	1,64	12	11	9,09																								
ИЗ НИХ НАЛОГОВЫХ ПРЕСТУПЛЕНИЙ	7	1	1	0,00	2	2	0,00	1	0	100,00	0	0	0,00	0	0	0,00	1	0	100,00	66,67	100,00	-33,33	0,11	0,12	-0,01	2	2	0,00																								
КОРРУПЦИОННОЙ НАПРАВЛЕННОСТИ	8	19	5	280,00	6	2	200,00	0	0	0,00	7	0	100,00	0	0	0,00	7	0	100,00	46,15	100,00	-53,85	2,10	0,62	1,48	4	2	100,00																								
ЭКОЛОГИЧЕСКИЕ	9	13	6	116,67	15	6	150,00	3	6	-50,00	1	0	100,00	0	0	0,00	4	6	-33,33	78,95	50,00	28,95	1,44	0,75	0,69	21	8	162,50																								
ТЕРРОРИСТИЧЕСКОГО ХАРАКТЕРА	10	2	0	100,00	0	2	-100,00	0	0	0,00	0	0	0,00	0	0	0,00	0	0	0,00	0,00	100,00	-100,00	0,22	0,00	0,22	0	2	-100,00																								
ЭКСТРЕМИСТСКОЙ НАПРАВЛЕННОСТИ	11	0	0	0,00	0	2	-100,00	0	0	0,00	0	0	0,00	0	0	0,00	0	0	0,00	0,00	100,00	-100,00	0,00	0,00	0,00	0	1	-100,00																								
В	12	0	2	-100,00	0	0	0,00	0	0	0,00	0	0	0,00	0	0	0,00	0	0	0,00	0,00	0,00	0,00	0,00	0,25	-0,25	0	0	0,00																								
ТО	13	0	0	0,00	0	0	0,00	0	0	0,00	0	0	0,00	0	0	0,00	0	0	0,00	0,00	0,00	0,00	0,00	0,00	0,00	0	0	0,00																								
О	14	1	0	100,00	0	0	0,00	3	0	100,00	0	0	0,00	0	0	0,00	3	0	100,00	0,00	0,00	0,00	0,11	0,00	0,11	0	0	0,00																								
М	15	23	12	91,67	5	3	66,67	8	9	-11,11	1	0	100,00	0	0	0,00	9	9	0,00	35,71	25,00	10,71	2,54	1,50	1,04	7	8	-12,50																								
Ч	16	247	246	0,41	72	57	26,32	70	118	-40,68	0	3	-100,00	0	0	0,00	70	121	-42,15	50,70	32,02	18,68	27,29	30,71	-3,42	65	49	32,65																								
И	17	79	60	31,67	50	39	28,21	8	29	-72,41	0	0	0,00	0	0	0,00	8	29	-72,41	86,21	57,35	28,85	8,73	7,49	1,24	42	27	55,56																								
С	18	4	7	-42,86	4	10	-60,00	0	1	-100,00	0	0	0,00	0	0	0,00	0	1	-100,00	100,00	90,91	9,09	0,44	0,87	-0,43	3	8	-62,50																								
Л	19	2	0	100,00	0	1	-100,00	0	0	0,00	0	0	0,00	0	0	0,00	0	0	0,00	0,00	100,00	-100,00	0,22	0,00	0,22	0	1	-100,00																								
Е	20	2	0	100,00	0	0	0,00	0	0	0,00	0	0	0,00	0	0	0,00	0	0	0,00	0,00	0,00	0,00	0,22	0,00	0,22	0	0	0,00																								
С	21	0	0	0,00	0	1	-100,00	0	0	0,00	0	0	0,00	0	0	0,00	0	0	0,00	0,00	100,00	-100,00	0,00	0,00	0,00	0	1	-100,00																								
С	22	869	773	12,42	382	469	-18,55	247	264	-6,44	22	7	214,29	0	0	0,00	269	271	-0,74	58,68	63,38	-4,70	96,02	96,50	-0,48	0	0	0,00																								
С	23	36	28	28,57	32	23	39,13	9	14	-35,71	1	1	0,00	0	0	0,00	10	15	-33,33	76,19	60,53	15,66	3,98	3,50	0,48	0	0	0,00																								

СВЕДЕНИЯ О ПРЕСТУПЛЕНИЯХ, ПРЕДВАРИТЕЛЬНО РАССЛЕДОВАННЫХ СУБЪЕКТАМИ УЧЕТА

		ВСЕГО	КОЛИЧЕСТВО ПРЕСТУПЛЕНИЙ, УГОЛОВНЫЕ ДЕЛА ПО КОТОРЫМ ПРЕДВАРИТЕЛЬНО РАССЛЕДОВАНЫ СОТРУДНИКАМИ																			
			СЛЕДСТВЕННЫХ ОРГАНОВ СЛЕДСТВЕННОГО КОМИТЕТА РОССИЙСКОЙ ФЕДЕРАЦИИ		ДИНА- МИКА +/-	ОРГАНОВ ВНУТРЕННИХ ДЕЛ		ДИНА- МИКА +/-	ОРГАНОВ ФЕДЕРАЛЬНОЙ СЛУЖБЫ БЕЗОПАСНОСТИ		ДИНА- МИКА +/-	ТАМОЖЕННЫХ ОРГАНОВ		ДИНА- МИКА +/-	ОРГАНОВ ФЕДЕРАЛЬНОЙ СЛУЖБЫ СУДЕБНЫХ ПРИСТАВОВ		ДИНА- МИКА +/-	ОГРАНОВ ГОСУДАРСТВЕННОГО ПОЖАРНОГО НАДЗОРА		ДИНА- МИКА +/-		
			ТГ	ПГ		ТГ	ПГ		ТГ	ПГ		ТГ	ПГ		ТГ	ПГ		ТГ	ПГ		ТГ	ПГ
ВСЕГО		1	414	65	39	66,67	320	422	-24,17	3	8	-62,50	0	0	0,00	25	21	19,05	0	0	0,00	
ОСОБО ТЯЖКИХ		2	33	13	5	160,00	20	9	122,22	0	2	-100,00	0	0	0,00	0	0	0,00	0	0	0,00	
ТЯЖКИХ		3	56	12	11	9,09	44	47	-6,38	0	2	-100,00	0	0	0,00	0	0	0,00	0	0	0,00	
СРЕДНЕЙ ТЯЖЕСТИ		4	79	22	5	340,00	54	55	-1,82	3	4	-25,00	0	0	0,00	0	0	0,00	0	0	0,00	
НЕБОЛЬШОЙ ТЯЖЕСТИ		5	246	18	18	0,00	202	311	-35,05	0	0	0,00	0	0	0,00	25	21	19,05	0	0	0,00	
ЭКОНОМИЧЕСКОЙ НАПРАВЛЕННОСТИ		6	14	12	5	140,00	2	7	-71,43	0	0	0,00	0	0	0,00	0	0	0,00	0	0	0,00	
В Т О М Ч И С Л Е	ИЗ НИХ НАЛОГОВЫХ ПРЕСТУПЛЕНИЙ	7	2	2	2	0,00	0	0	0,00	0	0	0,00	0	0	0,00	0	0	0,00	0	0	0,00	
	КОРРУПЦИОННОЙ НАПРАВЛЕННОСТИ	8	6	6	0	100,00	0	2	-100,00	0	0	0,00	0	0	0,00	0	0	0,00	0	0	0,00	
	ЭКОЛОГИЧЕСКИЕ	9	15	0	0	0,00	12	4	200,00	3	2	50,00	0	0	0,00	0	0	0,00	0	0	0,00	
	ТЕРРОРИСТИЧЕСКОГО ХАРАКТЕРА	10	0	0	1	-100,00	0	0	0,00	0	1	-100,00	0	0	0,00	0	0	0,00	0	0	0,00	
	ЭКСТРЕМИСТСКОЙ НАПРАВЛЕННОСТИ	11	0	0	2	-100,00	0	0	0,00	0	0	0,00	0	0	0,00	0	0	0,00	0	0	0,00	
	СОВЕРШЕННЫХ В СФЕРЕ ЖЖХ	12	0	0	0	0,00	0	0	0,00	0	0	0,00	0	0	0,00	0	0	0,00	0	0	0,00	
	СВЯЗАННЫХ С ОБОРОННО-ПРОМЫШЛЕННЫМ КОМПЛЕКСОМ	13	0	0	0	0,00	0	0	0,00	0	0	0,00	0	0	0,00	0	0	0,00	0	0	0,00	
	СВЯЗАННЫХ С НЕЗАКОННЫМ ОБОРОТОМ	НАРКОТИЧЕСКИХ СРЕДСТВ, ПСИХОТРОПНЫХ ВЕЩЕСТВ ИЛИ ИХ АНАЛОГОВ, СИЛЬ-НОДЕЙСТВУЮЩИХ ВЕЩЕСТВ	16	50	5	6	-16,67	45	30	50,00	0	3	-100,00	0	0	0,00	0	0	0,00	0	0	0,00
		ОРУЖИЯ	17	4	0	0	0,00	4	8	-50,00	0	2	-100,00	0	0	0,00	0	0	0,00	0	0	0,00

СВЕДЕНИЯ О ЗАРЕГИСТРИРОВАННЫХ ПРЕСТУПЛЕНИЯХ ПО ОТДЕЛЬНЫМ ВИДАМ

	КОЛИЧЕСТВО ПРЕСТУПЛЕНИЙ, ЗАРЕГИСТРИРОВАННЫХ В ОТЧЕТНОМ ПЕРИОДЕ		ДИНАМИКА +/-	ИЗ ЧИСЛА НАХОДЯЩИХСЯ В ПРОИЗВОДСТВЕ												ДИНАМИКА +/-	РАСКРЫВАЕМОСТЬ, %		ДИНАМИКА +/-	УДЕЛЬНЫЙ ВЕС, ЗАРЕГИСТРИРОВАННЫХ, %		ДИНАМИКА +/-			
				КОЛИЧЕСТВО ПРЕДВАРИТЕЛЬНО РАССЛЕДОВАННЫХ ПРЕСТУПЛЕНИЙ В ОТЧЕТНОМ ПЕРИОДЕ		КОЛИЧЕСТВО ПРЕСТУПЛЕНИЙ УГОЛОВНЫЕ ДЕЛА О КОТОРЫХ ВПЕРВЫЕ ПРИОСТАНОВЛЕНЫ ПО Ч.1 СТ.208 УПК РФ				ВСЕГО НЕ РАСКРЫТО		ДИНАМИКА +/-													
				ТГ	ПГ	ДИНАМИКА +/-	п.1		п.2		п.3		ДИНАМИКА +/-												
							ТГ	ПГ	ТГ	ПГ	ТГ			ПГ											
ВСЕГО	905	801	12,98	414	492	-15,85	256	278	-7,91	23	8	187,50	0	0	0,00	279	286	-2,45	59,74	63,24	-3,50	0,33	0,50	-0,17	
УБИЙСТВО И ПОКУШЕНИЕ НА УБИЙСТВО СТ.СТ. 30, 105,106,107 УК РФ	3	4	-25,00	6	0	100,00	0	0	0,00	0	0	0,00	0	0	0,00	0	0	0,00	100,00	0,00	100,00	0,00	0,33	0,50	-0,17
УМЫШЛЕННОЕ ПРИЧИНЕНИЕ ТЯЖКОГО ВРЕДА ЗДОРОВЬЮ СТ.111 УК РФ	18	8	125,00	7	11	-36,36	0	0	0,00	0	0	0,00	0	0	0,00	0	0	0,00	100,00	100,00	0,00	1,99	1,00	0,99	
ИЗ НИХ ПОВЛЕКШЕ ПО НЕОСТОРОЖНОСТИ СМЕРТЬ ПОТЕРПЕВШЕГО Ч.4 СТ.111 УК РФ	4	1	0,00	0	0	0,00	0	0	0,00	0	0	0,00	0	0	0,00	0	0	0,00	0,00	0,00	0,00	0,44	0,12	0,32	
УМЫШЛЕННОЕ ПРИЧИНЕНИЕ СРЕДНЕЙ ТЯЖЕСТИ ВРЕДА ЗДОРОВЬЮ СТ.112 УК РФ	18	7	157,14	6	21	-71,43	4	5	-20,00	0	0	0,00	0	0	0,00	4	5	-20,00	60,00	80,77	-20,77	1,99	0,87	1,12	
УМЫШЛЕННОЕ ПРИЧИНЕНИЕ ЛЕГКОГО ВРЕДА ЗДОРОВЬЮ, СТ.115 УК РФ	20	15	33,33	12	14	-14,29	1	3	-66,67	1	2	-50,00	0	0	0,00	2	5	-60,00	85,71	73,68	12,03	2,21	1,87	0,34	
ПОБОИ, СТ.116 УК РФ	2	1	100,00	0	0	0,00	2	0	100,00	0	0	0,00	0	0	0,00	2	0	100,00	0,00	0,00	0,00	0,22	0,12	0,10	
УГРОЗА УБИЙСТВОМ, СТ.119 УК РФ	21	17	23,53	10	23	-56,52	4	0	100,00	1	0	100,00	0	0	0,00	5	0	100,00	66,67	100,00	-33,33	2,32	2,12	0,20	
ИЗНАСИЛОВАНИЕ И ПОКУШЕНИЕ НА ИЗНАСИЛОВАНИЕ СТ.30, 131 УК РФ	1	0	100,00	2	0	100,00	0	0	0,00	0	0	0,00	0	0	0,00	0	0	0,00	100,00	0,00	100,00	0,11	0,00	0,11	
ПОЛОВОЕ СНОШЕНИЕ И ИНЫЕ ДЕЙСТВИЯ СЕКСУАЛЬНОГО ХАРАКТЕРА С ЛИЦОМ, НЕ ДОСТИГШИМ 16-ТИ ЛЕТ, СТ.134 УК РФ	1	5	200,00	3	1	200,00	0	0	0,00	0	0	0,00	0	0	0,00	0	0	0,00	100,00	100,00	0,00	0,11	0,62	-0,51	
НАРУШЕНИЕ АВТОРСКИХ И СМЕЖНЫХ ПРАВ, ИЗОБРЕТАТЕЛЬСКИХ И ПАТЕНТНЫХ ПРАВ, СТ.146,147 УК РФ	0	0	0,00	0	0	0,00	0	0	0,00	0	0	0,00	0	0	0,00	0	0	0,00	0,00	0,00	0,00	0,00	0,00	0,00	
ВОВЛЕЧЕНИЕ НЕСОВЕРШЕННОЛЕТНЕГО В СОВЕРШЕНИЕ ПРЕСТУПЛЕНИЯ ИЛИ АНТИОБЩЕСТВЕННЫХ ДЕЙСТВИЙ СТ.150, 151 УК	1	0	100,00	3	0	100,00	0	0	0,00	0	0	0,00	0	0	0,00	0	0	0,00	100,00	0,00	100,00	0,11	0,00	0,11	
ИЗ НИХ Ч.4 СТ.150 УК РФ	0	0	0,00	1	0	100,00	0	0	0,00	0	0	0,00	0	0	0,00	0	0	0,00	100,00	0,00	100,00	0,00	0,00	0,00	
НЕИСПОЛНЕНИЕ ОБЯЗАННОСТЕЙ ПО ВОСПИТАНИЮ НЕСОВЕРШЕННОЛЕТНЕГО, СТ.156 УК РФ	1	0	100,00	0	0	0,00	0	0	0,00	0	0	0,00	0	0	0,00	0	0	0,00	0,00	0,00	0,00	0,11	0,00	0,11	
ЗЛОУМОТНОЕ УКЛОНЕНИЕ ОТ УПЛАТЫ СРЕДСТВ НА СОДЕРЖАНИЕ ДЕТЕЙ ИЛИ НЕТРУДОСПОСОБНЫХ РОДИТЕЛЕЙ, СТ.157 УК РФ	34	38	-10,53	25	22	13,64	0	0	0,00	1	1	0,00	0	0	0,00	1	1	0,00	96,15	95,65	0,50	3,76	4,74	-0,99	
ХИЩЕНИЕ КРАЖИ СТ.158 УК	249	267	-6,74	127	124	2,42	68	86	-20,93	4	4	0,00	0	0	0,00	72	90	-20,00	63,82	57,94	5,88	27,51	33,33	-5,82	
ХИЩЕНИЕ ЧУЖДОГО ИМОЩЕСТВА СТ. СТ.159 - 159.6 УК	217	177	22,60	11	32	-65,63	78	117	-33,33	0	0	0,00	0	0	0,00	78	117	-33,33	12,36	21,48	-9,12	23,98	22,10	0,00	
И 3 ИМОЩЕСТВА СТ.159 УК	207	160	29,38	6	17	-64,71	73	105	-30,48	0	0	0,00	0	0	0,00	73	105	-30,48	7,59	13,93	-6,34	22,87	19,98	2,90	
СОВЕРШЕННОЕ ПРИСВОЕНИЕ ИЛИ РАСТРАТЫ СТ.160 УК	8	2	300,00	5	7	-28,57	1	0	100,00	0	0	0,00	0	0	0,00	1	0	100,00	83,33	100,00	-16,67	0,88	0,25	0,63	
ПУТЕМ: ГРАБЕЖА, СТ.161 УК	19	18	5,56	15	16	-6,25	0	1	-100,00	1	0	100,00	0	0	0,00	1	1	0,00	93,75	94,12	-0,37	2,10	2,25	-0,15	
РАЗБОЯ СТ.162 УК	3	5	-40,00	2	0	100,00	0	0	0,00	0	0	0,00	0	0	0,00	0	0	0,00	100,00	0,00	100,00	0,33	0,62	-0,29	
ВЫМОГАТЕЛЬСТВО СТ.163 УК	10	4	150,00	0	0	0,00	0	1	-100,00	0	0	0,00	0	0	0,00	0	1	-100,00	0,00	0,00	0,00	1,10	0,50	0,61	
УМЫШЛЕННОЕ УНИЧТОЖЕНИЕ ИЛИ ПОВРЕЖДЕНИЕ ИМУЩЕСТВА, СОВЕРШЕННЫЕ ИЗ ХУЛИГАНСКИХ ПОБУЖДЕНИЙ, ПУТЕМ ПОДЖОГА, ВЗРЫВА ИЛИ ИНЫМ ОБЩЕОПАСНЫМ СПОСОБОМ ЛИБО ПОВЛЕКШЕ ПО НЕОСТОРОЖНОСТИ СМЕРТЬ ЧЕЛОВЕКА ИЛИ ИНЫЕ ТЯЖКИЕ ПОСЛЕДСТВИЯ, Ч.2 СТ.167 УК	1	0	200,00	1	1	0,00	1	0	100,00	0	0	0,00	0	0	0,00	1	0	100,00	50,00	100,00	-50,00	0,11	0,00	0,11	
ИЗГОТОВЛЕНИЕ ИЛИ СБЫТ ПОДДЕЛЬНЫХ ДЕНЕГ ИЛИ ЦЕННЫХ БУМАГ СТ.186 УК РФ	4	6	-33,33	0	0	0,00	0	0	0,00	0	0	0,00	0	0	0,00	0	0	0,00	0,00	0,00	0,00	0,44	0,75	-0,31	
БАНДИТИЗМ, СТ.209 УК	0	0	0,00	0	0	0,00	0	0	0,00	0	0	0,00	0	0	0,00	0	0	0,00	0,00	0,00	0,00	0,00	0,00		
ОРГАНИЗАЦИЯ ПРЕСТУПНОГО СООБЩЕСТВА (ПРЕСТУПНОЙ ОРГАНИЗАЦИИ) ИЛИ УЧАСТИЕ ВНЕМ (НЕИ) СТ.210 УК	0	0	0,00	1	0	100,00	0	0	0,00	0	0	0,00	0	0	0,00	0	0	0,00	100,00	0,00	100,00	0,00	0,00	0,00	
ХУЛИГАНСТВО, СТ.213 УК	0	0	0,00	0	2	-100,00	0	0	0,00	0	0	0,00	0	0	0,00	0	0	0,00	0,00	100,00	-100,00	0,00	0,00	0,00	
НЕЗАКОННЫЕ ПРИОБРЕТЕНИЕ, ПЕРЕДАЧА, СБЫТ, ХРАНЕНИЕ, ПЕРЕВОЗКА ИЛИ НОШЕНИЕ ОРУЖИЯ, ЕГО ОСНОВНЫХ ЧАСТЕЙ, БОЕПРИПАСОВ, ВЗРЫВЧАТЫХ ВЕЩЕСТВ И ВЗРЫВНЫХ УСТРОЙСТВ СТ.222 УК	2	4	-50,00	2	5	-60,00	0	0	0,00	0	0	0,00	0	0	0,00	0	0	0,00	100,00	100,00	0,00	0,22	0,50	-0,28	
НЕЗАКОННОЕ ПРИОБРЕТЕНИЕ, ПЕРЕДАЧА, СБЫТ, ХРАНЕНИЕ, ПЕРЕВОЗКА ИЛИ НОШЕНИЕ ВВ И ВУ, СТ.222.1 УК РФ	2	2	0,00	2	4	-50,00	0	0	0,00	0	0	0,00	0	0	0,00	0	0	0,00	100,00	100,00	0,00	0,22	0,25	-0,03	
НЕЗАКОННОЕ ИЗГОТОВЛЕНИЕ ОРУЖИЯ, СТ.223 УК РФ	0	1	-100,00	0	1	-100,00	0	1	-100,00	0	0	0,00	0	0	0,00	0	1	-100,00	0,00	50,00	-50,00	0,00	0,12	-0,12	
НЕЗАКОННЫЕ ПРИОБРЕТЕНИЕ, ХРАНЕНИЕ, ПЕРЕВОЗКА, ИЗГОТОВЛЕНИЕ, ПЕРЕРАБОТКА НАРКОТИЧЕСКИХ СРЕДСТВ, ПСИХОТРОПНЫХ ВЕЩЕСТВ ИЛИ ИХ АНАЛОГОВ, А ТАКЖЕ НЕЗАКОННЫЕ ПРИОБРЕТЕНИЕ, ХРАНЕНИЕ, ПЕРЕВОЗКА РАСТЕНИЙ, СОДЕРЖАЩИХ НАРКОТИЧЕСКИЕ СРЕДСТВА ИЛИ ПСИХОТРОПНЫЕ ВЕЩЕСТВА, ЛИБО ИХ ЧАСТЕЙ, СО-ДЕРЖАЩИХ НАРКОТИЧЕСКИЕ СРЕДСТВА ИЛИ ПСИХОТРОПНЫЕ ВЕЩЕСТВА СТ.228 УК РФ	19	15	26,67	19	26	-26,92	1	0	100,00	0	0	0,00	0	0	0,00	1	0	100,00	95,00	100,00	-5,00	2,10	1,87	0,23	
НЕЗАКОННЫЕ ПРОИЗВОДСТВО, СБЫТ ИЛИ ПЕРЕСЫЛКА НАРКОТИЧЕСКИХ СРЕДСТВ, ПСИХОТРОПНЫХ ВЕЩЕСТВ ИЛИ ИХ АНАЛОГОВ, А ТАКЖЕ НЕЗАКОННЫЕ СБЫТ ИЛИ ПЕРЕСЫЛКА РАСТЕНИЙ, СОДЕРЖАЩИХ НАРКОТИЧЕСКИЕ СРЕДСТВА ИЛИ ПСИХОТРОПНЫЕ ВЕЩЕСТВА, ЛИБО ИХ ЧАСТЕЙ, СОДЕРЖАЩИХ НАРКОТИЧЕСКИЕ СРЕДСТВА ИЛИ ПСИХОТРОПНЫЕ ВЕЩЕСТВА СТ.228.1 УК РФ	57	43	32,56	30	11	172,73	5	29	-82,76	0	0	0,00	0	0	0,00	5	29	-82,76	85,71	27,50	58,21	6,30	5,37	0,93	
НАРУШЕНИЕ ПРАВИЛ ДОРОЖНОГО ДВИЖЕНИЯ И ЭКСПЛУАТАЦИИ ТРАНСПОРТНЫХ СРЕДСТВ СТ.264 УК	11	3	266,67	4	4	0,00	2	0	100,00	0	0	0,00	0	0	0,00	2	0	100,00	66,67	100,00	-33,33	1,22	0,37	0,84	
ИЗ НИХ ПОВЛЕКШЕ ПО НЕОСТОРОЖНОСТИ СМЕРТЬ ЧЕЛОВЕКА ИЛИ СМЕРТЬ ДВУХ И БОЛЕЕ ЛИЦ ЛИБО СОВЕРШЕННОЕ ЛИЦОМ, НАХОДЯЩИМСЯ В СОСТОЯНИИ ОПЬЯНЕНИЯ, ПОВЛЕКШЕ ПО НЕОСТОРОЖНОСТИ СМЕРТЬ ЧЕЛОВЕКА ИЛИ СМЕРТЬ ДВУХ ИЛИ БОЛЕЕ ЛИЦ Ч.4,3-6 СТ.264 УК	5	1	400,00	3	1	200,00	1	0	100,00	0	0	0,00	0	0	0,00	1	0	100,00	75,00	100,00	-25,00	0,55	0,12	0,43	
НАРУШЕНИЕ ПДД ЛИЦОМ, ПОДВЕРГНУТЫМ АДМИНИСТРАТИВНОМУ НАКАЗАНИЮ, СТ.264.1 УК РФ	9	22	-59,09	15	32	-53,13	0	0	0,00	1	1	0,00	0	0	0,00	1	1	0,00	93,75	96,97	-3,22	0,99	2,75	-1,75	
ПРОТИВ ГОСУДАРСТВЕННОЙ ВЛАСТИ, ИНТЕРЕСОВ ГОСУДАРСТВЕННОЙ СЛУЖБЫ И СЛУЖБЫ В ОРГАНАХ МЕСТНОГО САМОУПРАВЛЕНИЯ (ГЛАВА 30 УК РФ)	15	5	200,00	7	1	600,00	0	0	0,00	7	0	100,00	0	0	0,00	7	0	100,00	50,00	100,00	-50,00	1,66	0,62	1,03	
ЗЛУПОТРЕБЛЕНИЕ ДОЛЖНОСТНЫМИ ПОЛНОМОЧИЯМИ СТ.285 УК РФ	0	0	0,00	0	0	0,00	0	0	0,00	0	0	0,00	0	0	0,00	0	0	0,00	0,00	0,00	0,00	0,00	0,00	0,00	
НЕЦЕЛЕВОЕ РАСХОЖДЕНИЕ БЮДЖЕТНЫХ СРЕДСТВ, СРЕДСТВ ГОСУДАРСТВЕННЫХ ВНЕБЮДЖЕТНЫХ ФОНДОВ СТ.СТ.285.1, 285.2 УК РФ	0	0	0,00	0	0	0,00	0	0	0,00	0	0	0,00	0	0	0,00	0	0	0,00	0,00	0,00	0,00	0,00	0,00	0,00	
ПРЕВЫШЕНИЕ ДОЛЖНОСТНЫХ ПОЛНОМОЧИЙ СТ.286 УК РФ	1	1	0,00	1	0	100,00	0	0	0,00	0	0	0,00	0	0	0,00	0	0	0,00	100,00	0,00	100,00	0,11	0,12	-0,01	
ПОЛУЧЕНИЕ ВЗЯТКИ СТ.290 УК РФ	1	1	0,00	0	0	0,00	0	0	0,00	0	0	0,00	0	0	0,00	0	0	0,00	0,00	0,00	0,00	0,11	0,12	-0,01	
ДАЧА ВЗЯТКИ СТ.291 УК РФ	0	3	-100,00	1	0	100,00	0	0	0,00	0	0	0,00	0	0	0,00	0	0	0,00	100,00	0,00	100,00	0,00	0,37	-0,37	
ПОСРЕДНИЧЕСТВО ВО ВЗЯТОЧНИЧЕСТВЕ СТ.291.1 УК РФ	0	0	0,00	0	0	0,00	0	0	0,00	0	0	0,00	0	0	0,00	0	0	0,00	0,00	0,00	0,00	0,00	0,00	0,00	
МЕЛКОЕ ВЗЯТОЧНИЧЕСТВО, СТ.291.2 УК РФ	9	0	100,00	0	0	0,00	0	0	0,00	7	0	100,00	0	0	0,00	7	0	100,00	0,00	0,00	0,00	0,99	0,00	0,99	
СЛУЖЕБНЫЙ ПОДЛОГ СТ.292 УК РФ	4	0	100,00	5	1	400,00	0	0	0,00	0	0	0,00	0	0	0,00	0	0	0,00	100,00	100,00	0,00	0,44	0,00		

ХАРАКТЕРИСТИКА ЛИЦ, СОВЕРШИВШИХ ПРЕСТУПЛЕНИЯ

		ВСЕГО		ДИНАМИКА +/-	В ТОМ ЧИСЛЕ								
					ЖЕНЩИН		ДИНАМИКА +/-	НЕСОВЕРШЕННОЛЕТНИХ		ДИНАМИКА +/-			
					ТГ	ПГ		ТГ	ПГ				
ВЫЯВЛЕНО ЛИЦ, СОВЕРШИВШИХ ПРЕСТУПЛЕНИЯ		1	342	382	-10,47	48	63	-23,81	23	24	-4,17		
В Т О М Ч И С Л Е	УЧАЩИХСЯ	2	23	29	-20,69	5	6	-16,67	19	23	-17,39		
	СТУДЕНТОВ	3	1	1	0,00	0	0	0,00	0	1	-100,00		
	ВОЕННОСЛУЖАЩИХ, ГРАЖДАНСКОГО ПЕРСОНАЛА ВОИНСКИХ ЧАСТЕЙ, УЧРЕЖДЕНИЙ ПРИ ИСПОЛНЕНИИ СЛУЖЕБНЫХ ОБЯЗАННОСТЕЙ, ГРАЖДАН В ПЕРИОД ПРОХОЖДЕНИЯ ВОЕННЫХ СБОРОВ	4	0	0	0,00	0	0	0,00	0	0	0,00		
	НЕ ИМЕЮЩИХ ПОСТОЯННОГО ИСТОЧНИКА ДОХОДА	5	199	219	-9,13	27	38	-28,95	0	0	0,00		
	БЕЗРАБОТНЫХ	6	5	6	-16,67	0	1	-100,00	0	0	0,00		
	В СОСТАВЕ	ГРУППЫ ЛИЦ	7	2	0	100,00	0	0	0,00	0	0	0,00	
		ГРУППЫ ЛИЦ ПО ПРЕДВАРИТЕЛЬНОМУ СГОВОРУ	8	37	23	60,87	4	4	0,00	8	3	166,67	
		ОРГАНИЗОВАННОЙ ГРУППОЙ ИЛИ ПРЕСТУПНЫМ СООБЩЕСТВОМ (ПРЕСТУПНОЙ ОРГАНИЗАЦИЕЙ)	9	7	3	133,33	0	0	0,00	0	0	0,00	
	В СОСТОЯНИИ ОПЬЯНЕНИЯ	АЛКОГОЛЬНОГО	10	87	107	-18,69	10	14	-28,57	1	2	-50,00	
		НАРКОТИЧЕСКОГО	11	1	2	-50,00	0	0	0,00	0	0	0,00	
	РАНЕЕ СОВЕРШАВШИХ ПРЕСТУПЛЕНИЯ		12	201	224	-10,27	22	31	-29,03	5	5	0,00	
	ИЗ НИХ	РАНЕЕ СУДИМЫХ ЗА ПРЕСТУПЛЕНИЯ	13	100	107	-6,54	11	14	-21,43	1	1	0,00	
		ПРИЗНАННЫЕ	РЕЦИДИВОМ	14	49	45	8,89	7	4	75,00	0	0	0,00
			ОПАСНЫМ РЕЦИДИВОМ	15	6	6	0,00	0	2	-100,00	0	0	0,00
			ОСОБО ОПАСНЫМ РЕЦИДИВОМ	16	6	5	20,00	0	0	0,00	0	0	0,00
		НАХОДИВШИХСЯ ПОД СЛЕДСТВИЕМ С МЕРОЙ ПРЕСЕЧЕНИЯ, НЕ СВЯЗАННОЙ С АРЕСТОМ	17	1	1	0,00	1	0	100,00	0	0	0,00	
		В ТЕЧЕНИИ 1 ГОДА ПОСЛЕ ОСВОБОЖДЕНИЯ	18	27	17	58,82	2	4	-50,00	0	0	0,00	
		ПОСЛЕ УСЛОВНО-ДОСРОЧНОГО ОСВОБОЖДЕНИЯ	19	1	2	-50,00	1	0	100,00	0	0	0,00	
		ПОСЛЕ УСЛОВНОГО ОСУЖДЕНИЯ	20	6	9	-33,33	1	1	0,00	0	0	0,00	

ПРЕСТУПЛЕНИЯ, СОВЕРШЕННЫЕ В ОБЩЕСТВЕННЫХ МЕСТАХ, НА ДОРОГАХ И ТРАССАХ ВНЕ НАСЕЛЕННЫХ ПУНКТОВ

		ИЗ ЧИСЛА ПРЕСТУПЛЕНИЙ, ЗАРЕГИСТРИРОВАННЫХ В ОТЧЕТНОМ ПЕРИОДЕ, СОВЕРШЕНО:													
		В ОБЩЕСТВЕННЫХ МЕСТАХ		ДИНА- МИКА +/-	УДЕЛЬНЫЙ ВЕС ОТ КОЛИЧЕСТВА ПРЕСТУПЛЕНИЙ данного вида, %	В ТОМ ЧИСЛЕ				НА ДОРОГАХ, ТРАССАХ ВНЕ НАСЕЛЕННЫХ ПУНКТОВ		ДИНА- МИКА +/-	УДЕЛЬНЫЙ ВЕС ОТ КОЛИЧЕСТВА ПРЕСТУПЛЕНИЙ данного вида, %		
						НА УЛИЦАХ, ПЛОЩАДЯХ, В ПАРКАХ, СКВЕРАХ		ДИНА- МИКА +/-	УДЕЛЬНЫЙ ВЕС ОТ КОЛИЧЕСТВА ПРЕСТУПЛЕНИЙ данного вида, %					ТГ	ПГ
		ТГ	ПГ	ТГ	ПГ	ТГ	ПГ								
ВСЕГО		1	261	189	38,10	28,84	97	80	21,25	10,72	10	2	400,00	1,10	
ТЯЖКИХ И ОСОБО ТЯЖКИХ		2	30	33	-9,09	12,66	24	20	20,00	10,13	1	0	100,00	0,42	
НЕБОЛЬШОЙ И СРЕДНЕЙ ТЯЖЕСТИ		3	231	156	48,08	34,58	73	60	21,67	10,93	9	2	350,00	1,35	
УБИЙСТВО И ПОКУШЕНИЕ НА УБИЙСТВО Ч. 3 СТ. 30, СТ. СТ. 105,106,107 УК РФ		4	0	0	0,00	0,00	0	0	0,00	0,00	10	2	400,00	0,27	
УМЫШЛЕННОЕ ПРИЧИНЕНИЕ ТЯЖКОГО ВРЕДА ЗДОРОВЬЮ СТ. 111 УК РФ		5	2	2	0,00	3,23	2	2	0,00	3,23	0	0	0,00	0,00	
ИЗ НИХ ПОВЛЕКШЕЕ ПО НЕОСТОРОЖНОСТИ СМЕРТЬ ПОТЕРПЕВШЕГО Ч. 4 СТ. 111 УК РФ		6	0	0	0,00	0,00	0	0	0,00	0,00	0	0	0,00	0,00	
ИЗНАСИЛОВАНИЕ И ПОКУШЕНИЕ НА ИЗНАСИЛОВАНИЕ Ч. 3 СТ. 30, СТ. 131 УК РФ		7	0	0	0,00	0,00	0	0	0,00	0,00	0	0	0,00	0,00	
В Т О М ч и с л е	КРАЖИ СТ. 158 УК РФ		8	122	87	40,23	12,03	25	19	31,58	2,47	1	0	100,00	0,00
	ИЗ НИХ ТРАНСПОРТНЫХ СРЕДСТВ*		9	3	5	-40,00	2,46	3	5	-40,00	12,00	0	0	0,00	0,00
	ГРАБЕЖА СТ. 161 УК РФ		10	14	14	0,00	15,56	3	2	50,00	3,33	0	0	0,00	0,00
	РАЗБОЯ СТ. 162 УК РФ		11	3	2	50,00	37,50	1	1	0,00	12,50	0	0	0,00	0,00
	ВЫМОГАТЕЛЬСТВО СТ. 163 УК РФ		12	0	0	0,00	0,00	0	0	0,00	0,00	0	0	0,00	0,00
	ХУЛИГАНСТВО СТ. 213 УК РФ		13	0	0	0,00	0,00	0	0	0,00	0,00	0	0	0,00	0,00
	НЕЗАКОННОЕ ПРИОБРЕТЕНИЕ, ПЕРЕДАЧА, СБЫТ, ХРАНЕНИЕ, ПЕРЕВОЗКА ИЛИ НОШЕНИЕ ОРУЖИЯ, ЕГО ОСНОВНЫХ ЧАСТЕЙ, БОЕПРИПАСОВ, ВЗРЫВЧАТЫХ ВЕЩЕСТВ И ВЗРЫВНЫХ УСТРОЙСТВ СТ. 222 УК РФ		14	0	0	0,00	0,00	0	0	0,00	0,00	0	0	0,00	0,00
	СВЯЗАННЫЕ С НЕЗАКОННЫМ ОБОРОТОМ НАРКОТИЧЕСКИХ СРЕДСТВ, ПСИХОТРОПНЫХ ВЕЩЕСТВ ИЛИ ИХ АНАЛОГОВ, СИЛЬНОДЕЙСТВУЮЩИХ ВЕЩЕСТВ		15	23	14	64,29	29,11	20	12	66,67	25,32	0	0	0,00	0,00

* Удельный вес от числа зарегистрированных краж, совершенных в общественных местах, в том числе на улицах, площадях, парках, скверах, на дорогах, трассах, вне населенных пунктов

СОЦИАЛЬНО-КРИМИНОЛОГИЧЕСКАЯ ХАРАКТЕРИСТИКА ПРЕСТУПНОСТИ

КОЛИЧЕСТВО ПРЕДВАРИТЕЛЬНО РАССЛЕДОВАННЫХ ПРЕСТУПЛЕНИЙ В ОТЧЕТНОМ ПЕРИОДЕ (ИЗ ЧИСЛА НАХОДИВШИХСЯ В ПРОИЗВОДСТВЕ ИЛИ ЗАРЕГИСТРИРОВАННЫХ В ОТЧЕТНОМ ПЕРИОДЕ) СОВЕРШЕННЫХ		ВСЕГО		ДИНАМИКА +/-, %	Удельный вес от расследованных прест %		ДИНАМИКА +/-, %	В ТОМ ЧИСЛЕ ТЯЖКИ И ОСОБО ТЯЖКИЕ				
								ВСЕГО		ДИНАМИКА +/-, %	Уд. вес от гр.1, %	
		ТГ	ПГ	ТГ	ПГ	ТГ	ПГ					
НЕСОВЕРШЕННОЛЕТНИМИ ИЛИ ПРИ ИХ СОУЧАСТИИ		32	29	%,+-	7,73	5,89	1,84	4	9	-55,56	12,50	
РАНЕЕ СОВЕРШАВШИМИ ПРЕСТУПЛЕНИЯ		255	306	%,+-	61,59	62,20	-0,60	54	46	17,39	21,18	
В ТОМ ЧИСЛЕ	РАНЕЕ СУДИМЫМИ	146	167	%,+-	35,27	33,94	1,32	31	26	19,23	21,23	
В ГРУППЕ (ВСЕГО)		31	19	63,16	7,49	3,86	3,63	19	7	171,43	61,29	
В ТОМ ЧИСЛЕ	ГРУППОЙ ЛИЦ	2	0	%,+-	0,48	0,00	0,48	1	0	100,00	50,00	
	ГРУППОЙ ЛИЦ ПО ПРЕДВАРИТЕЛЬНОМУ СГОВОРУ	20	17	%,+-	4,83	3,46	1,38	9	5	80,00	45,00	
	ОРГАНИЗОВАННОЙ ГРУППОЙ ИЛИ ПРЕСТУПНЫМ СООБЩЕСТВОМ	9	2	350,00	2,17	0,41	1,77	9	2	350,00	100,00	
	ИЗ НИХ	организованной группой	8	2	%,+-	1,93	0,41	1,53	8	2	300,00	100,00
		преступным сообществом (преступной организацией)	1	0	%,+-	0,24	0,00	0,24	1	0	100,00	100,00
В СОСТОЯНИИ ОПЬЯНЕНИЯ	АЛКОГОЛЬНОГО	104	117	%,+-	25,12	23,78	1,34	22	17	29,41	21,15	
	НАРКОТИЧЕСКОГО	1	2	%,+-	0,24	0,41	-0,16	1	0	100,00	100,00	
	ТОКСИЧЕСКОГО	0	0	%,+-	0,00	0,00	0,00	0	0	0,00	0,00	

ПРЕСТУПЛЕНИЯ, СВЯЗАННЫЕ С ИНОСТРАННЫМИ ГРАЖДДАНАМИ И ЛИЦАМИ БЕЗ ГРАЖДАНСТВА

КОЛИЧЕСТВО ПРЕСТУПЛЕНИЙ, О КОТОРЫХ МАТЕРИАЛЫ И УГОЛОВНЫЕ ДЕЛА НАПРАВЛЕНЫ В СУД ЛИБО РАЗРЕШЕНЫ В ОТЧЕТНОМ ПЕРИОДЕ, СОВЕРШЕНЫ		ВСЕГО		ДИНАМИКА +/-, %	Удельный вес, %
		ТГ	ПГ		
ИНОСТРАННЫМИ ГРАЖДДАНАМИ И ЛИЦАМИ БЕЗ ГРАЖДАНСТВА		6	15	-60,00	1,45 *
В ТОМ ЧИСЛЕ	ГРАЖДДАНАМИ ГОСУДАРСТВ - УЧАСТНИКОВ СНГ	5	14	-64,29	1,21 *

* От числа расследованных преступлений

СОСТОЯНИЕ И ДИНАМИКА ПРЕСТУПНОСТИ В МУРМАНСКОЙ ОБЛАСТИ

	ВСЕГО ЗАРЕГИСТРИРОВАНО ПРЕСТУПЛЕНИЙ	ДИНАМИКА +/-	ИЗ ЧИСЛА ПРЕСТУПЛЕНИЙ, ДЕЛА И МАТЕРИАЛЫ КОТОРЫХ НАХОДИЛИСЬ В ПРОИЗВОДСТВЕ				РАСКРЫВАЕМОСТЬ, %	КОЭФФИЦИЕНТ ПРЕСТУПНОСТИ НА 1 ТЫС. ЧЕЛ.	
			ВСЕГО ПРЕДВАРИТЕЛЬНО РАССЛЕДОВАНО	ДИНАМИКА +/-	ВСЕГО ПРИОСТАНОВЛЕНО ПО П.1-3 Ч.1 СТ.208 УПК РФ	ДИНАМИКА +/-			
ВСЕГО	905	12,98	414	-15,85	279	-2,45	59,74	1,22	
В ТОМ ЧИСЛЕ	ОКтябрьский округ г. Мурманска	164	18,84	66	-15,38	36	-28,00	64,71	1,72
	Ленинский округ г. Мурманска	120	2,56	24	-70,00	94	51,61	20,34	1,44
	Первомайский округ г. Мурманска	141	6,82	74	2,78	30	66,67	71,15	1,26
	Кольский район	54	-6,90	26	-18,75	16	60,00	61,90	1,33
	г. Мончегорск	50	38,89	20	-33,33	7	-65,00	74,07	1,11
	г. Апатиты	67	71,79	19	-38,71	23	-4,17	45,24	1,23
	г. Кировск	33	-5,71	11	-15,38	12	-40,00	47,83	1,17
	г. Полярные Зори	20	0,00	21	110,00	1	-66,67	95,45	1,22
	Ковдорский район	21	10,53	12	-20,00	0	-100,00	100,00	1,16
	г. Оленегорск	44	15,79	31	14,81	6	-33,33	83,78	1,48
	Ловозерский район	8	60,00	7	0,00	1	-83,33	87,50	0,73
	г. Канда拉克ша	43	2,38	30	66,67	10	11,11	75,00	1,03
	Терский район	9	200,00	8	-33,33	1	-50,00	88,89	1,77
	Печенгский район	39	21,88	17	-5,56	8	-38,46	68,00	1,06
	г. Североморск	51	34,21	37	12,12	16	-42,86	69,81	0,80
	г. Островной	0	0,00	0	0,00	0	0,00	0,00	0,00
	Александровск	35	-16,67	7	-50,00	12	33,33	36,84	0,77
	Заозерск	6	-14,29	4	100,00	5	0,00	44,44	0,65
	Видяево	0	0,00	0	0,00	1	0,00	0,00	0,00

СОСТОЯНИЕ И ДИНАМИКА ТЯЖКИХ И ОСОБО ТЯЖКИХ ПРЕСТУПЛЕНИЙ В МУРМАНСКОЙ ОБЛАСТИ

	ВСЕГО ЗАРЕГИСТРИРОВАНО ПРЕСТУПЛЕНИЙ	ДИНАМИКА +/-	УДЕЛЬНЫЙ ВЕС ОТ ОБЩЕГО ЧИСЛА ЗАРЕГИСТРИРОВАННЫХ, %	ИЗ ЧИСЛА ПРЕСТУПЛЕНИЙ, ДЕЛА И МАТЕРИАЛЫ КОТОРЫХ НАХОДИЛИСЬ В ПРОИЗВОДСТВЕ						
				ВСЕГО ПРЕДВАРИТЕЛЬНО РАССЛЕДОВАНО	ДИНАМИКА +/-	РАСКРЫВАЕМОСТЬ, %	ВСЕГО ПРИОСТАНОВЛЕНО ПО П.1-3 Ч.1 СТ.208 УПК РФ	ДИНАМИКА +/-	УДЕЛЬНЫЙ ВЕС ОТ ОБЩЕГО ЧИСЛА ПРИОСТАНОВЛЕННЫХ ПО П.1-3 Ч.1 СТ.208 УПК РФ, %	
ВСЕГО	237	-0,84	26,19	89	17,11	64,03	50	-32,43	17,92	
В ТОМ ЧИСЛЕ	ОКТЯБРЬСКИЙ ОКРУГ г. МУРМАНСКА	45	-16,67	27,44	18	50,00	62,07	11	-26,67	30,56
	ЛЕНИНСКИЙ ОКРУГ г. МУРМАНСКА	30	-14,29	25,00	9	-50,00	60,00	6	-57,14	6,38
	ПЕРВОМАЙСКИЙ ОКРУГ г. МУРМАНСКА	38	-19,15	26,95	18	125,00	78,26	5	150,00	16,67
	КОЛЬСКИЙ РАЙОН	13	-23,53	24,07	3	-50,00	42,86	4	0,00	25,00
	г. МОНЧЕГОРСК	16	33,33	32,00	6	50,00	100,00	0	-100,00	0,00
	г. АПАТИТЫ	13	160,00	19,40	4	33,33	40,00	6	-40,00	26,09
	г. КИРОВСК	8	14,29	24,24	0	-100,00	0,00	4	-50,00	33,33
	г. ПОЛЯРНЫЕ ЗОРИ	5	-16,67	25,00	5	66,67	83,33	1	0,00	100,00
	КОВДОРСКИЙ РАЙОН	6	50,00	28,57	1	-66,67	100,00	0	0,00	0,00
	г. ОЛЕНЕГОРСК	11	120,00	25,00	6	20,00	85,71	1	-50,00	16,67
	ЛОВОЗЕРСКИЙ РАЙОН	0	-100,00	0,00	2	0,00	100,00	0	-100,00	0,00
	г. КАНДАЛАКША	13	-18,75	30,23	4	33,33	100,00	0	-100,00	0,00
	ТЕРСКИЙ РАЙОН	2	100,00	22,22	0	0,00	0,00	0	0,00	0,00
	ПЕЧЕНГСКИЙ РАЙОН	10	100,00	25,64	5	25,00	71,43	2	-50,00	25,00
	Г. СЕВЕРОМОРСК	14	600,00	27,45	5	150,00	71,43	2	0,00	12,50
	Г. ОСТРОВНОЙ	0	0,00	0,00	0	0,00	0,00	0	0,00	0,00
	АЛЕКСАНДРОВСК	12	-42,86	34,29	2	100,00	28,57	5	66,67	41,67
	ЗАОЗЕРСК	1	0,00	16,67	1	0,00	33,33	2	0,00	40,00
ВИДЯЕВО	0	0,00	0,00	0	0,00	0,00	1	0,00	100,00	

**СВЕДЕНИЯ О ПРИЧИНЕННОМ, ДОБРОВОЛЬНО ПОГАШЕННОМ МАТЕРИАЛЬНОМ УЩЕРБЕ, СТОИМОСТИ ИЗЪЯТОГО И АРЕСТОВАННОГО ИМУЩЕСТВА
(ПО ДАННЫМ ОТЧЕТА № 4-ЕГС)
ЗА 01 МЕС. 2022 ГОДА В СРАВНЕНИИ С 01 МЕС. 2021 ГОДА**

		РАЗМЕР ПРИЧИНЕННОГО МАТЕРИАЛЬНОГО УЩЕРБА (ИЗ ЧИСЛА НАХОДИВШИХСЯ В ПРОИЗВОДСТВЕ) (В ТЫС. РУБ.)										ДОБРОВОЛЬНО ПОГАШЕНО И ИЗЪЯТО (В ТЫС. РУБ.)						СТОИМОСТЬ ИМУЩЕСТВА (В ТОМ ЧИСЛЕ СУММА ДЕНЕЖНЫХ СРЕДСТВ), НА КОТОРОЕ НАЛОЖЕН АРЕСТ (В ТЫС.РУБ.)		УДЕЛЬНЫЙ ВЕС ДОБРОВОЛЬНО ПОГАШЕННОГО МАТЕРИАЛЬНОГО УЩЕРБА, ИЗЪЯТОГО ИМУЩЕСТВА И ПРИЧИНЕННОГО МАТЕРИАЛЬНОГО УЩЕРБА, %						УДЕЛЬНЫЙ ВЕС ДОБРОВОЛЬНО ПОГАШЕННОГО МАТЕРИАЛЬНОГО УЩЕРБА, ИЗЪЯТОГО ИМУЩЕСТВА, СТОИМОСТИ ИМУЩЕСТВА НА КОТОРОЕ НАЛОЖЕН АРЕСТ И ПРИЧИНЕННОГО МАТЕРИАЛЬНОГО УЩЕРБА, %														
		ПО ОКОНЧЕННЫМ У/Д		ДИНА- МИКА +/-	ПО МАТЕРИАЛАМ ОБ ОТКАЗЕ В ВУД ПО ПРЕС- БИЛИТИРУЮЩИМ ОСНОВАНИЯМ		ДИНА- МИКА +/-	ПО ПРИСТАНОВ- ЛЕННЫМ У/Д		ДИНА- МИКА +/-	ВСЕГО	ДИНА- МИКА +/-	ДОБРОВОЛЬНО ПОГАШЕН МАТЕРИАЛЬНЫЙ УЩЕРБ (В ТЫС.РУБ.)		ДИНАМИКА +/-	ИЗЪЯТО ИМУЩЕСТВА, ДЕВЕТ, ЦЕННОСТЕЙ НА СУММУ (В ТЫС.РУБ.)		ДИНА- МИКА +/-	ВСЕГО	ДИНАМИКА +/-	ПО ОКОНЧЕННЫМ, ПРИСТАНОВЛЕННЫМ У/Д И МАТЕРИАЛАМ ОБ ОТКАЗЕ В ВУД ПО НЕРЕАБИЛИТИРУЮЩИ ОСНОВАНИЯМ		ДИНАМИКА А +/-	ОТ ПРИЧИНЕННОГО УЩЕРБА ПО ОКОНЧЕННЫМ У/Д И МАТЕРИАЛАМ ОБ ОТКАЗЕ В ВУД ПО НЕРЕАБИЛИТИРУЮЩИ ОСНОВАНИЯМ (ИЗ ОТЧЕТА 4-ЕГС)		ДИНА- МИКА +/-	ПО ОКОНЧЕННЫМ, ПРИСТАНОВЛЕННЫМ У/Д И МАТЕРИАЛАМ ОБ ОТКАЗЕ В ВУД ПО НЕРЕАБИЛИТИРУЮЩИ ОСНОВАНИЯМ		ДИНА- МИКА +/-	ОТ ПРИЧИНЕННОГО УЩЕРБА ПО ОКОНЧЕННЫМ У/Д И МАТЕРИАЛАМ ОБ ОТКАЗЕ В ВУД ПО НЕРЕАБИЛИТИРУЮЩИ ОСНОВАНИЯМ (ИЗ ОТЧЕТА 4-ЕГС)		ДИНАМИКА А +/-								
		ТГ	ПГ		ТГ	ПГ		ТГ	ПГ				ТГ	ПГ		ТГ	ПГ				ТГ	ПГ		ТГ	ПГ		ТГ	ПГ		ТГ	ПГ		ТГ	ПГ	ТГ	ПГ	ТГ	ПГ	ТГ	ПГ
		1	2	3	4	5	6	7	8	9	10	11	12	13	14	15	16	17	18	19	20	21	22	23	24	25	26	27	28	29	30	31	32	33	34					
МУРМАНСК	1	1259	43678	-97,12	0	798	-100,00	9909	47191	-79,00	11168	91667	-87,82	861	43047	-98,00	83	3871	-97,86	944	46918	-97,99	21	61	-65,57	8	51	-83,49	75	105	-28,92	9	51	-83,14	77	106	-27,44			
ОКтябрьский	2	824	43033	-98,09	0	0	0,00	4739	40878	-88,41	5563	83911	-93,37	723	42855	-98,31	24	34	-29,41	747	42889	-98,26	0	1	-100,00	13	51	-73,72	91	100	-9,04	13	51	-73,72	91	100	-9,04			
ЛЕНИНСКИЙ	3	32	333	-90,39	0	0	0,00	3958	5976	-33,77	3990	6309	-36,76	10	111	-90,99	18	3796	-99,53	28	3907	-99,28	18	0	100,00	1	62	-98,87	88	1173	-92,54	1	62	-98,14	144	1173	-87,75			
ПЕРВОМАЙСКИЙ	4	403	312	29,17	0	798	-100,00	1211	337	259,35	1614	1447	11,54	128	82	56,10	40	41	-2,44	168	123	36,59	3	60	-95,00	10	9	22,47	42	11	276,26	11	13	-16,28	42	16	157,31			
КОЛЬСКИЙ	5	22256	16568	34,33	0	0	0,00	9191	7998	14,92	31447	24566	28,01	22098	76	28976,32	59	6888	-99,14	22157	6964	218,16	0	6	-100,00	70	28	148,54	100	42	136,88	70	28	148,36	100	42	136,65			
МОНЧЕГОРСКИЙ	6	58	93	-37,63	0	0	0,00	38	1925	-98,03	96	2018	-95,24	12	20	-40,00	40	14	185,71	52	34	52,94	0	0	0,00	54	2	3124,40	90	37	145,24	54	2	3124,40	90	37	145,24			
г. АПАТИТЫ	7	78	83	-6,02	0	0	0,00	2780	2867	-3,03	2858	2950	-3,12	17	21	-19,05	29	12	141,67	46	33	39,39	0	0	0,00	2	1	43,75	59	40	48,31	2	1	43,75	59	40	48,31			
г. КИРОВСК	8	16	341	-95,31	0	0	0,00	919	884	3,96	935	1225	-23,67	0	112	-100,00	0	66	-100,00	0	178	-100,00	0	600	-100,00	0	15	-100,00	0	52	-100,00	0	64	-100,00	0	228	-100,00			
ПОЛЯРНЫЕ ЗОРИ	9	161	32	403,13	0	0	0,00	0	29	-100,00	161	61	163,93	142	7	1928,57	19	25	-24,00	161	32	403,13	0	0	0,00	100	52	90,62	100	100	0,00	100	52	90,62	100	100	0,00			
КОВДОРСКИЙ	10	240	72	233,33	0	0	0,00	0	137	-100,00	240	209	14,83	73	23	217,39	85	3	2733,33	158	26	507,69	0	0	0,00	66	12	429,18	66	36	82,30	66	12	429,18	66	36	82,30			
ОЛЕНЕГОРСКИЙ	11	125	58	115,52	0	0	0,00	1106	154	618,18	1231	212	480,66	72	44	63,64	71	1	7000,00	143	45	217,78	10	0	100,00	12	21	-45,27	114	78	47,44	12	21	-41,45	122	78	57,75			
ЛОВОЗЕРСКИЙ	12	28	164	-82,93	0	0	0,00	81	538	-84,94	109	702	-84,47	0	156	-100,00	0	1	-100,00	0	157	-100,00	0	0	0,00	0	22	-100,00	0	96	-100,00	0	22	-100,00	0	96	-100,00			
КАНДАЛАКША	13	3007	502	499,00	0	0	0,00	70	742	-90,57	3077	1244	147,35	2952	73	3943,84	18	25	-28,00	2970	98	2930,61	0	0	0,00	97	8	1124,87	99	20	405,99	97	8	1124,87	99	20	405,99			
ТЕРСКИЙ	14	298	129	131,01	0	0	0,00	3	21	-85,71	301	150	100,67	298	0	100,00	229	77	197,40	527	77	584,42	0	60	-100,00	175	51	241,09	177	60	196,28	175	91	91,70	177	106	66,53			
ПЕЧЕНГСКИЙ	15	258	408	-36,76	0	0	0,00	813	1535	-47,04	1071	1943	-44,88	113	387	-70,80	62	359	-82,73	175	746	-76,54	0	0	0,00	16	38	-57,44	68	183	-62,90	16	38	-57,44	68	183	-62,90			
г. СЕВЕРОМОРСК	16	156	281	-44,48	0	0	0,00	982	2402	-59,12	1138	2683	-57,58	29	158	-81,65	97	17	470,59	126	175	-28,00	0	0	0,00	11	7	69,79	81	62	29,69	11	7	69,79	81	62	29,69			
г. ОСТРОВНОЙ	17	0	0	0,00	0	0	0,00	0	0	0,00	0	0	0,00	0	0	0,00	0	0	0,00	0	0	0,00	0	0	0,00	0	0	0,00	0	0	0,00	0	0	0,00	0	0	0,00			
АЛЕКСАНДРОВСК	18	28	88	-68,18	0	0	0,00	1168	480	143,33	1196	568	110,56	26	87	-70,11	3	0	100,00	29	87	-66,67	500	2	24900,00	2	15	-84,20	104	99	4,76	44	16	182,26	1889	101	1767,99			
ЗАОЗЕРСК	19	29	157	-81,53	0	0	0,00	51	0	100,00	80	157	-49,04	29	139	-79,14	0	0	0,00	29	139	-79,14	0	0	0,00	36	89	-59,06	100	89	12,94	36	89	-59,06	100	89	12,94			
ВИДЯЕВО	20	0	0	0,00	0	0	0,00	1311	12	10825,00	1311	12	10825,00	0	0	0,00	0	0	0,00	0	0	0,00	0	0	0,00	0	0	0,00	0	0	0,00	0	0	0,00	0	0	0,00	0	0	0,00
ВСЕГО	21	27998	62653	-55,31	0	798	-100,00	28421	66914	-57,53	56419	130365	-56,72	26721	44348	-39,75	794	11358	-93,01	27515	55706	-50,61	530	729	-27,30	49	43	14,14	98	88	11,94	50	43	14,83	100	89	12,63			

СВЕДЕНИЯ О ЗАРЕГИСТРИРОВАННЫХ ПРЕСТУПЛЕНИЯХ

Мурманская область		КОЛИЧЕСТВО ПРЕСТУПЛЕНИЙ, ЗАРЕГИСТРИРОВАННЫХ В ОТЧЕТНОМ ПЕРИОДЕ		ДИНАМИКА +/-	РАСКРЫВАЕМОСТЬ, %		ДИНАМИКА +/-		
		ТГ	ПГ		ТГ	ПГ			
ВСЕГО		905	801	12,98	59,74	63,24	-3,50		
ОСОБО ТЯЖКИХ		55	38	44,74	94,29	69,57	24,72		
ТЯЖКИХ		182	201	-9,45	53,85	47,24	6,60		
ЭКОНОМИЧЕСКОЙ НАПРАВЛЕННОСТИ		42	24	75,00	60,87	80,00	-19,13		
КОРРУПЦИОННОЙ НАПРАВЛЕННОСТИ		19	5	280,00	46,15	100,00	-53,85		
СОВЕРШЕННЫХ В СФЕРЕ ЖЖХ		0	2	-100,00	0,00	0,00	0,00		
СВЯЗАННЫХ С ОБОРОНО-ПРОМЫШЛЕННЫМ КОМПЛЕКСОМ		1	0	100,00	0,00	0,00	0,00		
СВЯЗАННЫХ С НЕЗАКОННЫМ ОБОРОТОМ		НАРКОТИЧЕСКИХ СРЕДСТВ, ПСИХОТРОПНЫХ И СИЛЬНОДЕЙСТВУЮЩИХ ВЕЩЕСТВ		79	60	31,67	86,21	57,35	28,85
		ОРУЖИЯ		4	7	-42,86	100,00	90,91	9,09
С ИСПОЛЬЗОВАНИЕМ ОРУЖИЯ		2	0	100,00	0,00	100,00	-100,00		
В Т.Ч. ОГНЕСТРЕЛЬНОГО		2	0	100,00	0,00	0,00	0,00		
УБИЙСТВО И ПОКУШЕНИЕ НА УБИЙСТВО СТ.СТ. 30, 105,106,107 УК РФ		3	4	-25,00	100,00	0,00	100,00		
УМЫШЛЕННОЕ ПРИЧИНЕНИЕ ТЯЖКОГО ВРЕДА ЗДОРОВЬЮ СТ.111 УК РФ		18	8	125,00	100,00	100,00	0,00		
ИЗ НИХ ПОВЛЕКШЕЕ ПО НЕОСТОРОЖНОСТИ СМЕРТЬ ПОТЕРПЕВШЕГО Ч.4 СТ.111 УК РФ		4	1	300,00	0,00	0,00	0,00		
УМЫШЛЕННОЕ ПРИЧИНЕНИЕ СРЕДНЕЙ ТЯЖЕСТИ ВРЕДА ЗДОРОВЬЮ, СТ.112 УК РФ		18	7	157,14	60,00	80,77	-20,77		
УМЫШЛЕННОЕ ПРИЧИНЕНИЕ ЛЕГКОГО ВРЕДА ЗДОРОВЬЮ, СТ.115 УК РФ		20	15	33,33	85,71	73,68	12,03		
ПОБОИ, СТ.116 УК РФ		2	1	100,00	0,00	0,00	0,00		
УГРОЗА УБИЙСТВОМ, СТ.119 УК РФ		21	17	23,53	66,67	100,00	-33,33		
ИЗНАСИЛОВАНИЕ И ПОКУШЕНИЕ НА ИЗНАСИЛОВАНИЕ СТ.30, 131 УК РФ		1	0	100,00	100,00	0,00	100,00		
ПОЛОВОЕ СНОШЕНИЕ И ИНЫЕ ДЕЙСТВИЯ СЕКСУАЛЬНОГО ХАРАКТЕРА С ЛИЦОМ, НЕ ДОСТИГШИМ 16-ТИ ЛЕТ, СТ.134 УК РФ		1	5	-80,00	100,00	100,00	0,00		
НАРУШЕНИЕ АВТОРСКИХ И СМЕЖНЫХ ПРАВ, ИЗОБРЕТАТЕЛЬСКИХ И ПАТЕНТНЫХ ПРАВ, СТ.146,147 УК РФ		0	0	0,00	0,00	0,00	0,00		
ВОВЛЕЧЕНИЕ НЕСОВЕРШЕННОЛЕТНЕГО В СОВЕРШЕНИЕ ПРЕСТУПЛЕНИЯ ИЛИ АНТИОБЩЕСТВЕННЫХ ДЕЙСТВИЙ СТ.150, 151 УК		1	0	100,00	100,00	0,00	100,00		
ИЗ НИХ Ч.4 СТ.150 УК РФ		0	0	0,00	100,00	0,00	100,00		
НЕИСПОЛНЕНИЕ ОБЯЗАННОСТЕЙ ПО ВОСПИТАНИЮ НЕСОВЕРШЕННОЛЕТНЕГО, СТ.156 УК РФ		1	0	100,00	0,00	0,00	0,00		
ЗЛОСТНОЕ УКЛОНЕНИЕ ОТ УПЛАТЫ СРЕДСТВ НА СОДЕРЖАНИЕ ДЕТЕЙ ИЛИ НЕТРУДОСПОСОБНЫХ РОДИТЕЛЕЙ, СТ.157 УК РФ		34	38	-10,53	96,15	95,65	0,50		
ХИЩЕНИЕ ЧУЖОГО ИМУЩЕСТВА СОВЕРШЕННОЕ ПУТЕМ:		КРАЖИ СТ.158 УК		249	267	-6,74	63,82	57,94	5,88
		МОШЕННИЧЕСТВА СТ. СТ.159 - 159.6 УК		217	177	22,60	12,36	21,48	-9,12
		ИЗ НИХ МОШЕННИЧЕСТВА СТ. 159 УК		207	160	29,38	7,59	13,93	-6,34
		ПРИСВОЕНИЕ ИЛИ РАСТРАТЫ, СТ.160 УК		8	2	300,00	83,33	100,00	-16,67
		ГРАБЕЖА, СТ.161 УК		19	18	5,56	93,75	94,12	-0,37
РАЗБОЯ СТ.162 УК		3	5	-40,00	100,00	0,00	100,00		
ВЫМОГАТЕЛЬСТВО СТ.163 УК		10	4	150,00	0,00	0,00	0,00		
УМЫШЛЕННОЕ УНИЧТОЖЕНИЕ ИЛИ ПОВРЕЖДЕНИЕ ИМУЩЕСТВА, СОВЕРШЕННЫЕ ИЗ ХУЛИГАНСКИХ ПОБУЖДЕНИЙ, ПУТЕМ ПОДЖОГА, ВЗРЫВА ИЛИ ИНЫМ ОБЩЕОПАСНЫМ СПОСОБОМ ЛИБО ПОВЛЕКШЕЕ ПО НЕОСТОРОЖНОСТИ СМЕРТЬ ЧЕЛОВЕКА ИЛИ ИНЫЕ ТЯЖКИЕ ПОСЛЕДСТВИЯ, Ч.2 СТ.167 УК		1	0	100,00	50,00	100,00	-50,00		
ИЗГОТОВЛЕНИЕ ИЛИ СБЫТ ПОДДЕЛЬНЫХ ДЕНЕГ ИЛИ ЦЕННЫХ БУМАГ СТ. 186 УК РФ		4	6	-33,33	0,00	0,00	0,00		
БАНДИТИЗМ, СТ.209 УК		0	0	0,00	0,00	0,00	0,00		
ОРГАНИЗАЦИЯ ПРЕСТУПНОГО СООБЩЕСТВА (ПРЕСТУПНОЙ ОРГАНИЗАЦИИ) ИЛИ УЧАСТИЕ ВНЕМ (НЕИ) СТ.210 УК		0	0	0,00	100,00	0,00	100,00		
ХУЛИГАНСТВО, СТ.213 УК		0	0	0,00	0,00	100,00	-100,00		
НЕЗАКОННЫЕ ПРИОБРЕТЕНИЕ, ПЕРЕДАЧА, СБЫТ, ХРАНЕНИЕ, ПЕРЕВОЗКА ИЛИ НОШЕНИЕ ОРУЖИЯ, ЕГО ОСНОВНЫХ ЧАСТЕЙ, БОЕПРИПАСОВ, ВЗРЫВАЧАТЫХ ВЕЩЕСТВ И ВЗРЫВНЫХ УСТРОЙСТВ СТ.222 УК		2	4	-50,00	100,00	100,00	0,00		
НЕЗАКОННОЕ ПРИОБРЕТЕНИЕ, ПЕРЕДАЧА, СБЫТ, ХРАНЕНИЕ, ПЕРЕВОЗКА ИЛИ НОШЕНИЕ ВВ И ВУ, СТ.222.1 УК РФ		2	2	0,00	100,00	100,00	0,00		
НЕЗАКОННОЕ ИЗГОТОВЛЕНИЕ ОРУЖИЯ, СТ.223 УК РФ		0	1	-100,00	0,00	50,00	-50,00		
СТ. 228 УК РФ		19	15	26,67	95,00	100,00	-5,00		
СТ. 228.1 УК РФ		57	43	32,56	85,71	27,50	58,21		
НАРУШЕНИЕ ПРАВИЛ ДОРОЖНОГО ДВИЖЕНИЯ И ЭКСПЛУАТАЦИИ ТРАНСПОРТНЫХ СРЕДСТВ СТ. 264 УК		11	3	266,67	66,67	100,00	-33,33		
ИЗ НИХ ПОВЛЕКШЕЕ ПО НЕОСТОРОЖНОСТИ СМЕРТЬ ЧЕЛОВЕКА ИЛИ СМЕРТЬ ДВУХ И БОЛЕЕ ЛИЦ Ч.4.3-6 СТ. 264 УК		5	1	400,00	75,00	100,00	-25,00		
НАРУШЕНИЕ ПДД ЛИЦОМ, ПОДВЕРГНУТЫМ АДМИНИСТРАТИВНОМУ НАКАЗАНИЮ, СТ.264.1 УК РФ		9	22	-59,09	93,75	96,97	-3,22		
ПРОТИВ ГОСУДАРСТВЕННОЙ ВЛАСТИ, ИНТЕРЕСОВ ГОСУДАРСТВЕННОЙ СЛУЖБЫ И СЛУЖБЫ В ОРГАНАХ МЕСТНОГО САМОУПРАВЛЕНИЯ (ГЛАВА 30 УК РФ)		15	5	200,00	50,00	100,00	-50,00		
В ТОМ ЧИСЛЕ		ЗЛОУПОТРЕБЛЕНИЕ ДОЛЖНОСТНЫМИ ПОЛНОМОЧИЯМИ СТ. 285 УК РФ		0	0	0,00	0,00	0,00	
		НЕЦЕЛЕВОЕ РАСХОДОВАНИЕ БЮДЖЕТНЫХ СРЕДСТВ, СРЕДСТВ ГОСУДАРСТВЕННЫХ ВНЕБЮДЖЕТНЫХ ФОНДОВ СТ.СТ. 285.1, 285.2 УК РФ		0	0	0,00	0,00	0,00	
		ПРЕВЫШЕНИЕ ДОЛЖНОСТНЫХ ПОЛНОМОЧИЙ СТ. 286 УК РФ		1	1	0,00	100,00	0,00	100,00
		ПОЛУЧЕНИЕ ВЗЯТКИ СТ. 290 УК РФ		1	1	0,00	0,00	0,00	0,00
		ДАЧА ВЗЯТКИ СТ. 291 УК РФ		0	3	-100,00	100,00	0,00	100,00
		ПОСРЕДНИЧЕСТВО ВО ВЗЯТОЧНИЧЕСТВЕ СТ. 291.1 УК РФ		0	0	0,00	0,00	0,00	0,00
		МЕЛКОЕ ВЗЯТОЧНИЧЕСТВО, СТ.291.2 УК РФ		9	0	100,00	0,00	0,00	0,00
СЛУЖЕБНЫЙ ПОДЛОГ СТ. 292 УК РФ		4	0	100,00	100,00	100,00	0,00		
ПОДДЕЛКА, ИЗГОТОВЛЕНИЕ ИЛИ СБЫТ ПОДДЕЛЬНЫХ ДОКУМЕНТОВ, ГОСУДАРСТВЕННЫХ НАГРАД, ШТАМПОВ, ПЕЧАТЕЙ, БЛАНКОВ СТ.327 УК		21	33	-36,36	4,05	41,86	-37,81		
ПРЕСТУПЛЕНИЯ СОВЕРШЕНЫ:		0		УД.ВЕС					
НЕСОВЕРШЕННОЛЕТНИМИ ИЛИ ПРИ ИХ СОУЧАСТИИ		32	29	10,34	7,73	5,89	1,84		
РАНЕЕ СОВЕРШАВШИМИ ПРЕСТУПЛЕНИЯ		255	306	-16,67	61,59	62,20	-0,60		
В ГРУППЕ (ВСЕГО)		31	19	63,16	7,49	3,86	3,63		
В Т.Ч. В СОСТАВЕ ОГ И ПС		9	2	350,00	-	-	***		
В СОСТОЯНИИ АЛКОГОЛЬНОГО ОПЬЯНЕНИЯ		104	117	-11,11	25,12	23,78	1,34		
В ОБЩЕСТВЕННЫХ МЕСТАХ		261	189	38,10	63,04	38,41	24,63		
В Т.Ч. НА УЛИЦАХ		97	80	21,25	23,43	16,26	7,17		

СВЕДЕНИЯ О СОСТОЯНИИ ПРЕСТУПНОСТИ в целом по Российской Федерации и Северо-Западному федеральному округу

	ВСЕГО ПО РОССИИ	СЕВЕРО-ЗАПАДНЫЙ ФЕД. ОКР.	МУРМАНСКАЯ ОБЛАСТЬ	АРХАНГЕЛЬСКАЯ ОБЛ. (с НЕНЕЦКИМ А.ОУ)	РЕСПУБЛИКА КАРЕЛИЯ	ВОЛОГОДСКАЯ ОБЛАСТЬ	РЕСПУБЛИКА КОМИ	НОВГОРОДСКАЯ ОБЛАСТЬ	ПСКОВСКАЯ ОБЛАСТЬ	КАЛИНИНГРАДСКАЯ ОБЛ.	Г. САНКТ-ПЕТЕРБУРГ	ЛЕНИНГРАДСКАЯ ОБЛАСТЬ
ВСЕГО ЗАРЕГ. ПРЕСТУПЛЕНИЙ	149457	14626	905	1290	977	1355	1199	675	652	932	4816	1824
Прирост +/- (%)	0,5	7,2	13,0	-1,3	-6,0	3,8	11,1	3,7	-3,0	9,9	17,8	-1,7
ВСЕГО РАССЛЕДОВАНО	81995	6775	414	767	345	614	653	296	276	499	2222	689
Прирост +/- (%)	-0,6	-2,3	-15,9	9,7	-7,3	1,3	-4,8	13,4	-40,5	-17,9	7,8	0,6
ВСЕГО ПРИОСТАНОВЛЕНО	53342	6135	279	368	215	517	380	399	188	449	2182	1160
Прирост +/- (%)	-2,3	3,1	-2,4	12,5	20,1	15,9	0,8	10,8	10,6	33,6	-10,9	13,3
Раскрываемость (%)	60,6	52,5	59,7	67,6	61,6	54,3	63,2	42,6	59,5	52,6	50,5	37,3
В Т.Ч. ТЯЖКИЕ И ОСОБО ТЯЖ.	44538	4604	237	392	222	370	340	235	191	261	1758	597
Прирост +/- (%)	-1,5	2,0	-0,4	5,1	-11,2	-3,1	7,6	11,4	-12,4	14,5	13,5	-20,1
Доля от всех	29,8	31,5	26,3	30,4	22,7	27,3	28,4	34,8	29,3	28,0	36,5	32,7
РАССЛЕД. ТЯЖ. И ОС. ТЯЖ.	20003	1909	89	206	57	157	149	62	85	102	818	184
Прирост +/- (%)	2,2	3,2	17,1	7,9	-8,1	16,3	-2,6	6,9	-63,8	-15,7	29,4	-1,1
ПРИОСТАНОВ. ТЯЖ. И ОС. ТЯЖ.	15822	1794	50	91	37	154	102	105	68	87	720	380
Прирост +/- (%)	-5,1	-6,1	-32,4	-10,8	37,0	0,7	-17,7	-9,5	17,2	35,9	1,6	-21,3
Раскрываемость (%)	55,8	51,6	64,0	69,4	60,6	50,5	59,4	37,1	55,6	54,0	53,2	32,6
УБИЙСТВА С ПОКУШЕНИЯМИ	761	91	3	13	8	14	9	7	2	2	22	11
Прирост +/- (%)	-1,7	9,6	-25,0	-23,5	14,3	55,6	80,0	40,0	-66,7	-60,0	69,2	-8,3
Раскрываемость (%)	99,2	100,0	100,0	100,0	100,0	100,0	100,0	100,0	100,0	100,0	100,0	100,0
УПТВЗ	1659	164	18	18	12	36	16	7	4	8	24	21
Прирост +/- (%)	-8,7	9,3	125,0	0,0	50,0	100,0	-15,8	250,0	-63,6	-11,1	-11,1	-30,0
Раскрываемость (%)	99,6	100,0	0,0	100,0	0,0	100,0	100,0	0,0	100,0	0,0	100,0	0,0
ИЗНАСИЛОВАНИЯ С ПОКУШЕН.	239	21	1	2	3	0	1	2	1	3	4	4
Прирост +/- (%)	-36,4	162,5	0,0	100,0	0,0	-100,0	0,0	0,0	0,0	0,0	0,0	300,0
Раскрываемость (%)	99,5	100,0	100,0	0,0	100,0	0,0	0,0	0,0	100,0	100,0	100,0	100,0
РАЗБОИ	270	33	3	2	0	3	0	1	2	3	12	7
Прирост +/- (%)	-20,8	-15,4	-40,0	-71,4	0,0	50,0	0,0	0,0	0,0	50,0	-14,3	16,7
Раскрываемость (%)	95,4	94,4	100,0	100,0	75,0	100,0	100,0	100,0	100,0	100,0	100,0	80,0
ГРАБЕЖИ	2251	289	20	39	44	27	20	15	10	12	78	24
Прирост +/- (%)	-8,9	-4,9	11,1	-2,5	41,9	-10,0	-9,1	-6,3	11,1	-55,6	-4,9	-17,2
Раскрываемость (%)	83,5	82,8	93,8	94,6	78,4	92,0	90,5	66,7	80,0	94,1	80,6	58,1
КРАЖИ	48377	4964	250	382	403	477	288	265	201	352	1544	802
Прирост +/- (%)	0,0	5,2	-6,4	-15,7	7,5	10,4	-1,0	21,6	-6,1	1,7	16,3	1,1
Доля от всех	32,4	33,9	27,6	29,6	41,2	35,2	24,0	39,3	30,8	37,8	32,1	44,0
Раскрываемость (%)	47,3	41,0	64,1	56,5	51,3	44,9	70,9	35,1	52,6	37,9	37,4	20,8
в т.ч. КВАРТИРНЫЕ КРАЖИ	2059	210	3	22	10	10	11	26	20	25	24	59
Динамика	-8,4	-1,4	50,0	22,2	42,9	-37,5	-35,3	-7,1	-9,1	25,0	-36,8	31,1
% раскрытых	67,9	50,3	100,0	55,6	60,0	82,8	100,0	33,3	50,0	41,2	65,0	25,0
МОШЕННИЧЕСТВА	27072	2913	216	229	157	230	251	87	85	184	1142	332
Динамика	13,4	17,6	22,0	12,8	14,6	16,2	23,6	8,8	37,1	52,1	11,2	23,0
% раскрытых	26,0	14,4	12,4	27,0	50,0	22,8	15,0	5,8	24,1	26,3	9,6	6,6
ХУЛИГАНСТВА	123	23	0	2	0	2	1	0	0	4	12	2
Прирост +/- (%)	12,8	0,0	0,0	0,0	0,0	0,0	0,0	-100,0	0,0	300,0	0,0	-50,0
Раскрываемость (%)	74,8	80,0	0,0	66,7	0,0	100,0	0,0	0,0	0,0	0,0	91,7	66,7
СВЯЗ.С НЕЗ.ОБ.НАРКОТИКОВ	13338	1093	79	61	27	62	106	36	49	52	514	107
Прирост +/- (%)	-9,7	-0,3	31,7	8,9	-69,0	-18,4	60,6	-50,0	-25,8	33,3	11,3	-4,5
Доля от всех	8,9	7,5	8,7	4,7	2,8	4,6	8,8	5,3	7,5	5,6	10,7	5,9
В Т.Ч. СБЫТ	7465	736	56	43	18	34	75	24	39	36	351	60
Прирост +/- (%)	-13,9	-7,2	30,2	34,4	-76,3	-30,6	66,7	-58,6	-22,0	44,0	6,7	-30,2
Доля от прест.связ.с наркотиками	56,0	67,3	70,9	70,5	66,7	54,8	70,8	66,7	79,6	69,2	68,3	56,1
СВЯЗ.С НЕЗ.ОБ.ОРУЖИЯ	1560	98	4	14	6	11	14	3	11	5	20	10
Прирост +/- (%)	-21,6	-18,3	-42,9	-57,6	-66,7	-21,4	27,3	50,0	57,1	-58,3	122,2	42,9
С ПРИМЕНЕНИЕМ ОРУЖИЯ	310	36	2	2	1	8	3	3	5	3	4	5
Динамика	4,0	28,6	0,0	-33,3	-75,0	60,0	-25,0	50,0	66,7	200,0	300,0	0,0
Раскрываемость (%)	82,4	73,7	0,0	100,0	0,0	85,7	100,0	50,0	0,0	100,0	100,0	33,3
ВЫЯВЛ.ПРЕСТ.ЭКОНОМ.НАПР.	13413	1165	41	78	34	67	60	60	46	65	618	96
Прирост +/- (%)	6,1	22,1	70,8	21,9	-8,1	19,6	-26,8	-1,6	-2,1	14,0	81,8	-48,4
Доля от всех	9,0	8,0	4,5	6,0	3,5	4,9	5,0	8,9	7,1	7,0	12,8	5,3
ВЗЯТОЧНИЧЕСТВО	1302	57	1	30	2	2	2	0	1	1	14	4
Динамика	4,2	-43,0	-75,0	2900,0	0,0	0,0	-88,9	-100,0	-88,9	-83,3	-56,3	-55,6
СОВЕРШ.В ОБЩЕСТВ. МЕСТАХ	39700	3869	261	272	364	376	256	158	163	181	1372	466
Прирост +/- (%)	-3,0	5,8	38,1	-14,7	-6,9	12,2	21,3	-3,1	1,9	-23,9	12,6	7,9
Доля от всех зарегистрирован.	26,6	26,5	28,8	21,1	37,3	27,7	21,4	23,4	25,0	19,4	28,5	25,5
В Т.Ч. НА УЛИЦАХ	20522	1690	97	138	99	159	115	79	86	94	619	204
Прирост +/- (%)	-5,9	-5,9	21,3	-4,8	-48,2	-8,6	38,6	-21,0	13,2	-27,7	1,1	-0,5
Доля от всех зарегистрирован.	13,7	11,6	10,7	10,7	10,1	11,7	9,6	11,7	13,2	10,1	12,9	11,2
НЕСОВЕРШЕННОЛЕТНИМИ	2273	180	31	25	8	32	24	12	10	5	21	12
Прирост +/- (%)	6,1	-21,1	6,9	-19,4	-66,7	14,3	60,0	0,0	11,1	-72,2	-30,0	-62,5
Доля от расследованных	2,8	2,7	7,5	3,3	2,3	5,2	3,7	4,1	3,6	1,0	0,9	1,7
РАНЕЕ СОВЕРШАВШИМИ	47112	3770	253	469	225	477	474	153	159	265	926	369
Прирост +/- (%)	0,0	4,6	-17,3	23,4	-9,3	15,5	-1,5	2,0	-3,0	-16,1	19,0	0,3
Доля от расследованных	57,5	55,6	61,1	61,1	65,2	77,7	72,6	51,7	57,6	53,1	41,7	53,6
ГРУППЫ ЛИЦ (ВСЕГО)	8152	758	31	82	23	94	40	21	35	17	337	78
Прирост +/- (%)	-6,9	9,1	63,2	17,1	9,5	184,8	33,3	-34,4	-83,0	-26,1	60,5	52,9
Доля от расследованных	9,9	11,2	7,5	10,7	6,7	15,3	6,1	7,1	12,7	3,4	15,2	11,3
В СОСТОЯНИИ АЛКОПЬЯНИЯ	21846	1615	104	278	117	195	265	127	79	115	157	178
Прирост +/- (%)	-8,4	-13,4	-11,1	2,2	2,6	-21,1	-16,4	38,0	-30,1	-32,0	-28,6	-12,3
Доля от расследованных	26,6	23,8	25,1	36,2	33,9	31,8	40,6	42,9	28,6	23,0	7,1	25,8
КОЭФФИЦИЕНТ ПРЕСТУПНОСТИ Кол-во преступлений на 1 тыс. чел.	1,0	1,1	1,2	1,1	1,6	1,2	1,5	1,1	1,0	0,9	0,9	1,0