

ПРОКУРАТУРА МУРМАНСКОЙ ОБЛАСТИ
ОТДЕЛ ПРАВОВОЙ СТАТИСТИКИ

СОСТОЯНИЕ
ПРЕСТУПНОСТИ
В МУРМАНСКОЙ ОБЛАСТИ

за январь-апрель 2022 года

Мурманск

СОДЕРЖАНИЕ

КРАТКАЯ ХАРАКТЕРИСТИКА ПРЕСТУПНОСТИ В МУРМАНСКОЙ ОБЛАСТИ.....	3
ГРАФИЧЕСКОЕ ПРЕДСТАВЛЕНИЕ ДАННЫХ О СОСТОЯНИИ ПРЕСТУПНОСТИ В МУРМАНСКОЙ ОБЛАСТИ.....	6
ОБЩИЕ СВЕДЕНИЯ О СОСТОЯНИИ ПРЕСТУПНОСТИ	14
СВЕДЕНИЯ О ПРЕСТУПЛЕНИЯХ, ПРЕДВАРИТЕЛЬНО РАССЛЕДОВАННЫХ СУБЪЕКТАМИ УЧЕТА	15
СВЕДЕНИЯ О ЗАРЕГИСТРИРОВАННЫХ ПРЕСТУПЛЕНИЯХ ПО ОТДЕЛЬНЫМ ВИДАМ	16
ХАРАКТЕРИСТИКА ЛИЦ, СОВЕРШИВШИХ ПРЕСТУПЛЕНИЯ	17
ПРЕСТУПЛЕНИЯ, СОВЕРШЕННЫЕ В ОБЩЕСТВЕННЫХ МЕСТАХ, НА ДОРОГАХ И ТРАССАХ ВНЕ НАСЕЛЕННЫХ ПУНКТОВ.....	18
СОЦИАЛЬНО-КРИМИНОЛОГИЧЕСКАЯ ХАРАКТЕРИСТИКА ПРЕСТУПНОСТИ.....	19
ПРЕСТУПЛЕНИЯ, СВЯЗАННЫЕ С ИНОСТРАННЫМИ ГРАЖДДАНАМИ И ЛИЦАМИ БЕЗ ГРАЖДАНСТВА.....	19
СОСТОЯНИЕ И ДИНАМИКА ПРЕСТУПНОСТИ В МУРМАНСКОЙ ОБЛАСТИ	20
СОСТОЯНИЕ И ДИНАМИКА ТЯЖКИХ И ОСОБО ТЯЖКИХ ПРЕСТУПЛЕНИЙ В МУРМАНСКОЙ ОБЛАСТИ	21
СВЕДЕНИЯ О ПРИЧИНЕННОМ, ДОБРОВОЛЬНО ПОГАШЕННОМ МАТЕРИАЛЬНОМ УЩЕРБЕ, СТОИМОСТИ ИЗЪЯТОГО И АРЕСТОВАННОГО ИМУЩЕСТВА	22
СВЕДЕНИЯ О ЗАРЕГИСТРИРОВАННЫХ ПРЕСТУПЛЕНИЯХ В МУРМАНСКОЙ ОБЛАСТИ	23
СВЕДЕНИЯ О СОСТОЯНИИ ПРЕСТУПНОСТИ В ЦЕЛОМ ПО РОССИЙСКОЙ ФЕДЕРАЦИИ И СЕВЕРО-ЗАПАДНОМУ ФЕДЕРАЛЬНОМУ ОКРУГУ	24

КРАТКАЯ ХАРАКТЕРИСТИКА ПРЕСТУПНОСТИ В МУРМАНСКОЙ ОБЛАСТИ

Общее число зарегистрированных преступлений в Мурманской области снизилось на 3,3% в сравнении с аналогичным периодом прошлого года (с 3 935 до 3 807). Раскрываемость преступлений снизилась на 2% (с 62,4% до 60,5%).

Количество предварительно расследованных преступлений снизилось на 152 или 7,4% (с 2 069 до 1 917).

Количество зарегистрированных тяжких и особо тяжких преступлений снизилось на 17,6% (с 1 211 до 998), а число предварительно расследованных таких преступлений увеличилось на 12,2% (с 378 до 424).

Удельный вес тяжких и особо тяжких преступлений снизился на 4,6% и составил 26,2 (30,8%). Раскрываемость возросла на 0,9% и составила 55,6% (54,7%).

Количество преступлений профилактической направленности снизилось на 10,3% и составило 365 преступлений (407).

Количество краж (ст. 158 УК РФ) снизилось на 3,8% и составило 1 154 преступлений (1 200).

Количество мошенничеств (ст. 159 – 159.6 УК РФ) возросло на 1,1% и составило 808 преступлений (799).

На уровне прошлого года (5) остается число преступлений террористического характера. Раскрываемость составляет 100% (АППГ – 100%).

На 100% (с 1 до 2) увеличилось число совершенных преступлений экстремистской направленности. Раскрываемость составляет 100% (АППГ – 100 %).

Количество убийств (с покушениями) возросло на 40% и составило 14 преступлений (АППГ – 10). Их раскрываемость составляет 96%, как и за АППГ.

Количество зарегистрированных преступлений, связанных с незаконным оборотом оружия, сократилось на 16,9% (с 65 до 54). Их раскрываемость возросла на 10,9% и составила 93,9 % (83%).

Зарегистрировано 4 преступления, совершенных с использованием оружия, боеприпасов, взрывчатых веществ, взрывных или имитирующих устройств (АППГ - 7).

Зарегистрировано 2 преступления, связанных с оборонно-промышленным комплексом (АППГ-1).

На 88,9% (с 9 до 1) снизилось число выявленных преступлений, совершенных в сфере ЖКХ.

Количество погибших в результате преступных посягательств увеличилось на 17,9% и составляет 33 лиц.

Число лиц, здоровью которых причинен тяжкий вред, увеличилось на 91,7% и составило 69.

Число фактов умышленного причинения тяжкого вреда здоровью возросло на 23,1% и составило 48 преступлений (39), средней тяжести вреда здоровью увеличилось на 13,1% и составило 69 преступление (61).

Количество преступлений в сфере незаконного оборота наркотических средств, психотропных и сильнодействующих веществ сократилось на 20,3% и составило 311 (390). Удельный вес снизился на 1,7% и составил 8,2%.

На 27,1% возросло количество выявленных преступлений экономической направленности (с 118 до 150). Их удельный вес в общем массиве зарегистрированных преступлений составил 3,9% (3%).

Число зарегистрированных преступлений коррупционной направленности возросло на 136,8% (с 19 до 45), их удельный вес в общем массиве зарегистрированных преступлений составил 1,2% (0,5%).

На 8,9% (с 1 354 до 1 233) снизилось число зарегистрированных преступлений, совершенных с использованием информационно-телекоммуникационных технологий или в сфере компьютерной информации.

Число особо тяжких таких преступлений сократилось на 30,3% (с 89 до 62), тяжких – на 25,4% (с 666 до 497).

На 12% (с 582 до 652) возросло число мошенничеств, совершенных в сфере ИТТ.

Число преступлений, связанных с незаконным сбытом наркотических веществ, совершенных с использованием ИТТ, сократилось на 38% (со 100 до 62).

Размер причиненного материального ущерба от преступлений составил 348 589 тыс. рублей (-31,4%).

Общее возмещение причиненного ущерба составляет 98 307 тыс. рублей (-65,8%), в том числе наложен арест на имущество на сумму 19 589 тыс. рублей (-82,3%), добровольно погашено материального ущерба на сумму 65 556 тыс. рублей (-20,4%), изъято имущества, денег, ценностей на сумму 13 162 тыс. рублей (-86,1%).

Удельный вес добровольно погашенного ущерба и изъятого имущества относительно причиненного ущерба (реальная возмещаемость) составляет 22,6% (34,8%).

Количество преступлений, укрытых субъектами регистрации от учета (по данным раздела 8 формы федерального статистического наблюдения № 4-ЕГС «Сведения о состоянии преступности и результатах расследования преступлений»), увеличилось на 5,3% (с 419 до 441).

Правоохранительными органами раскрыто 1 917 преступлений из числа находившихся в производстве, что на 7,4% меньше, чем за аналогичный период прошлого года (2 069).

Не раскрытыми остались 1 254 преступления (+0,6%).

Из общего количества нераскрытых преступлений на тяжкие и особо тяжкие преступления приходится 27% (в АППГ – 25%).

Остались нераскрытыми 397 краж (-4,3%), 398 мошенничеств (-24,5%), 103 преступлений, связанных с незаконным оборотом наркотических средств или психотропных веществ (14,4%).

В связи с неустановлением лица, подлежащего привлечению в качестве обвиняемого, не раскрыто 1 178 преступление (-2,4%), что составляет 93,9% от общего числа нераскрытых преступлений.

Анализ социально-криминологической характеристики преступности свидетельствует, что более половины преступлений (1260) совершены лицами, ранее совершавшими преступления. Их удельный вес снизился и составил 65,7% (67,9%).

На 0,6% увеличилась преступность среди несовершеннолетних (с 89 до 93). Удельный вес преступлений, совершенных несовершеннолетними или при их соучастии, увеличился на 0,6% и составил 4,9%.

На 6,8% (с 103 до 110) увеличилось число преступлений, совершенных в группе. Возросло число тяжких и особо тяжких групповых преступлений – на 9,3% (с 54 до 59), в том числе на 55,6% (с 9 до 14) – организованными группами или преступными сообществами.

Почти четверть (23,6%) от общего числа преступлений совершены лицами в состоянии алкогольного опьянения (в аналогичном периоде прошлого года – 24,6%). Количество предварительно расследованных таких преступлений снизилось на 1% и составило 452 преступления (АППГ-509).

На 33% (с 6 до 8) возросло количество преступлений, совершенных в состоянии наркотического опьянения. Число лиц, совершивших такие преступления, возросло на 60% (с 5 до 8).

На 3% увеличилось количество зарегистрированных преступлений, совершенных в общественных местах (с 1 003 до 1 033). Их удельный вес в общем числе зарегистрированных преступлений составил 27,1% (25,5%).

На 5,3% (с 414 до 392) снизилось число зарегистрированных преступлений, совершенных на улицах, площадях, в парках и скверах. Их удельный вес в общем массиве зарегистрированных преступлений составил 10,3% (10,5%).

Иностранцами гражданами и лицами без гражданства совершено 33 преступления (АППГ – 45, -26,7%). 30 преступления совершены гражданами государств-участников СНГ (АППГ-35, -14,3%).

Общее число лиц, совершивших преступления, сократилось на 7% (с 1 696 до 1 578). 34,3% обвиняемых ранее судимы за совершение преступления, а 62% – не имеют постоянного источника дохода.

Число несовершеннолетних, совершивших преступления, возросло на 3,1% (с 65 до 67).

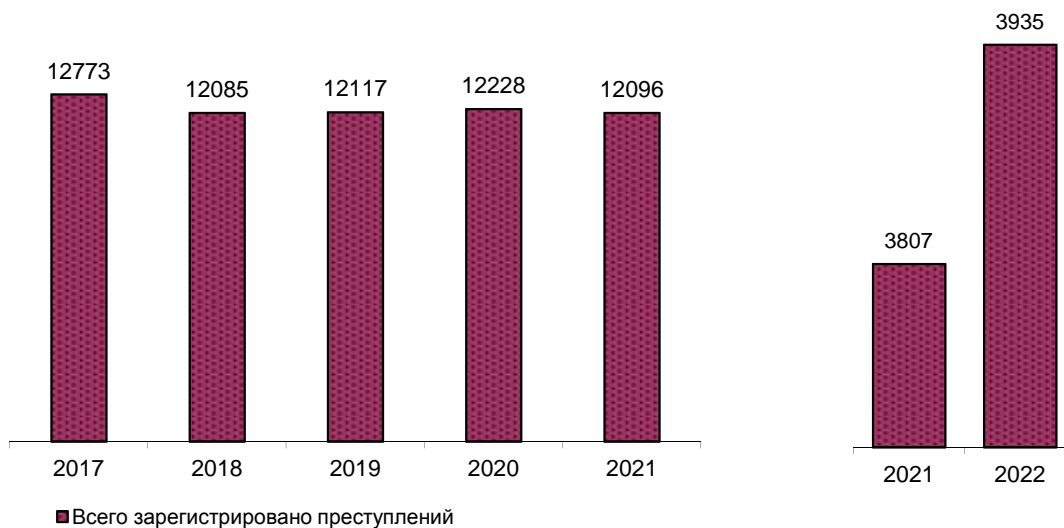
На уровне прошлого года (53) остается число несовершеннолетних учащихся.

Число несовершеннолетних, совершивших преступление в состоянии алкогольного опьянения снизилось на 50% (с 6 до 3).

ГРАФИЧЕСКОЕ ПРЕДСТАВЛЕНИЕ ДАННЫХ О СОСТОЯНИИ ПРЕСТУПНОСТИ В МУРМАНСКОЙ ОБЛАСТИ ДИНАМИКА ПРЕСТУПНОСТИ

по годам

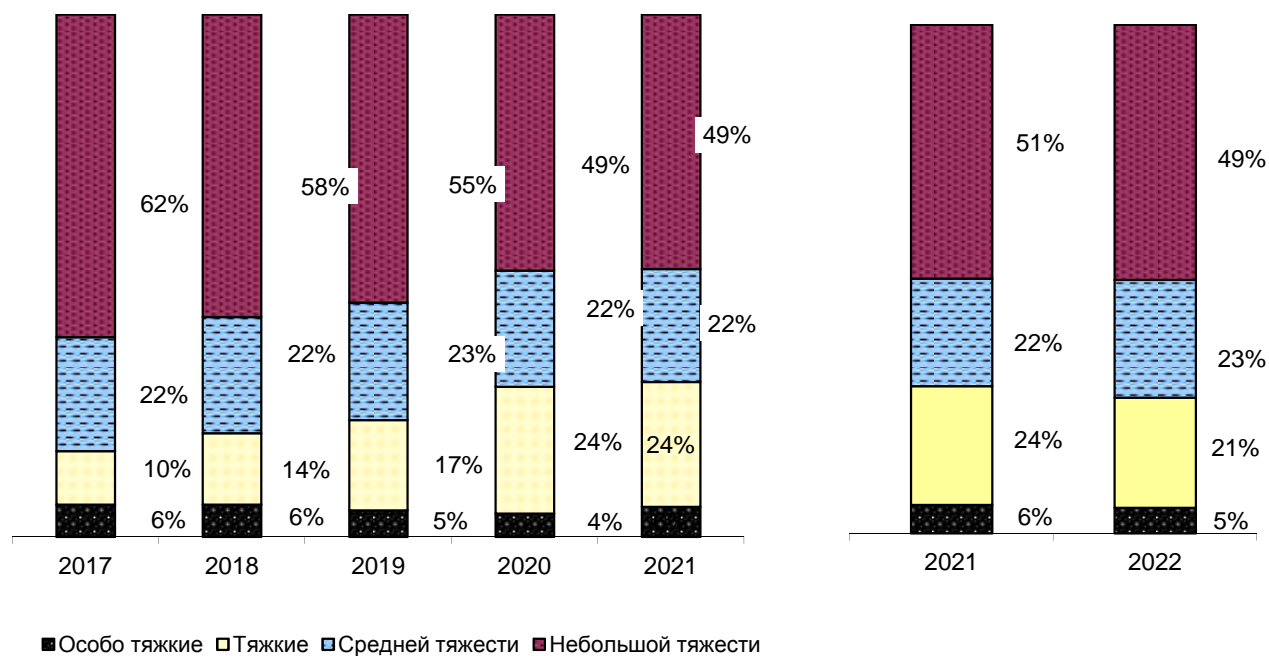
отчетный период



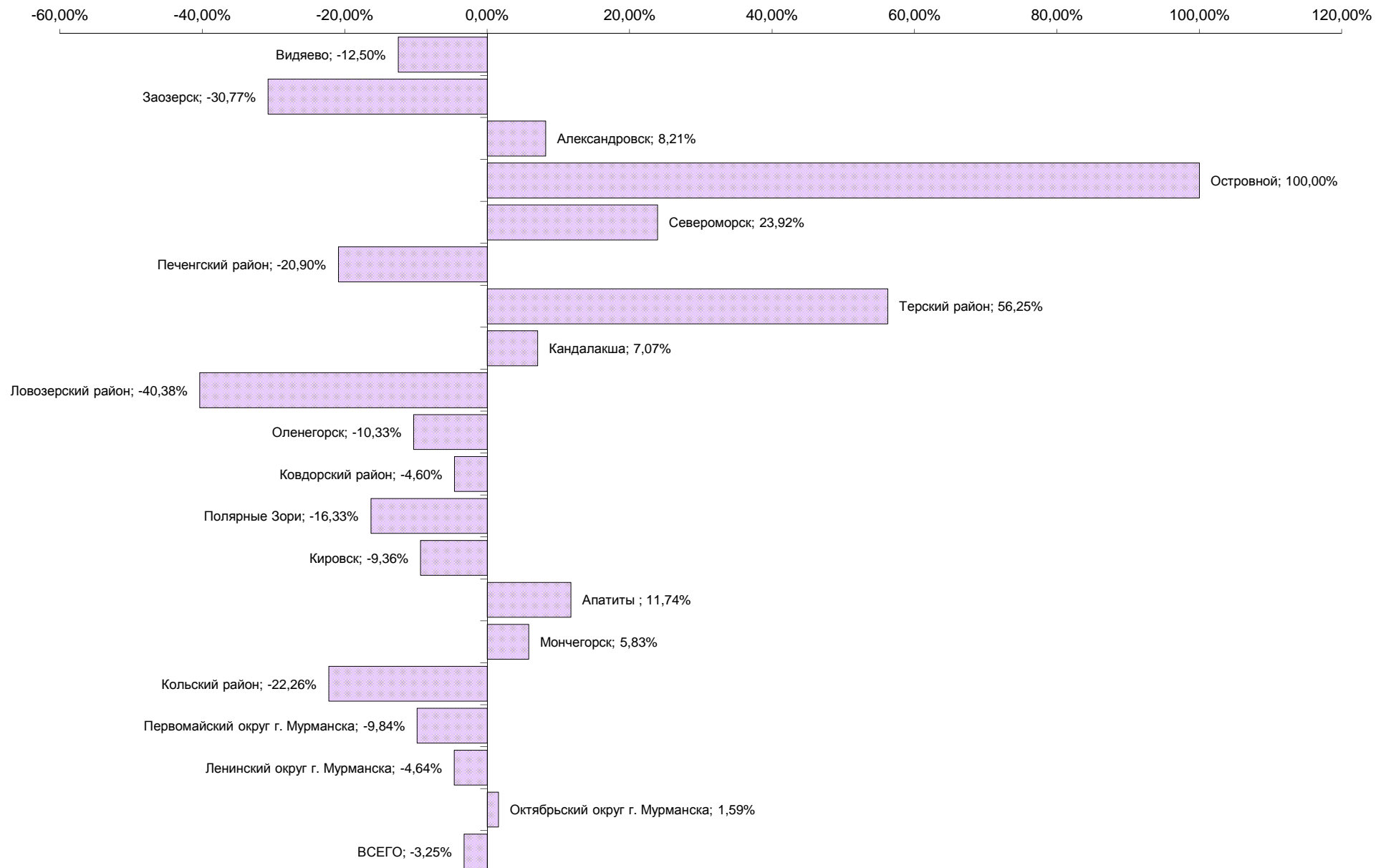
СТРУКТУРА ЗАРЕГИСТРИРОВАННЫХ ПРЕСТУПЛЕНИЙ ПО КАТЕГОРИЯМ

по годам

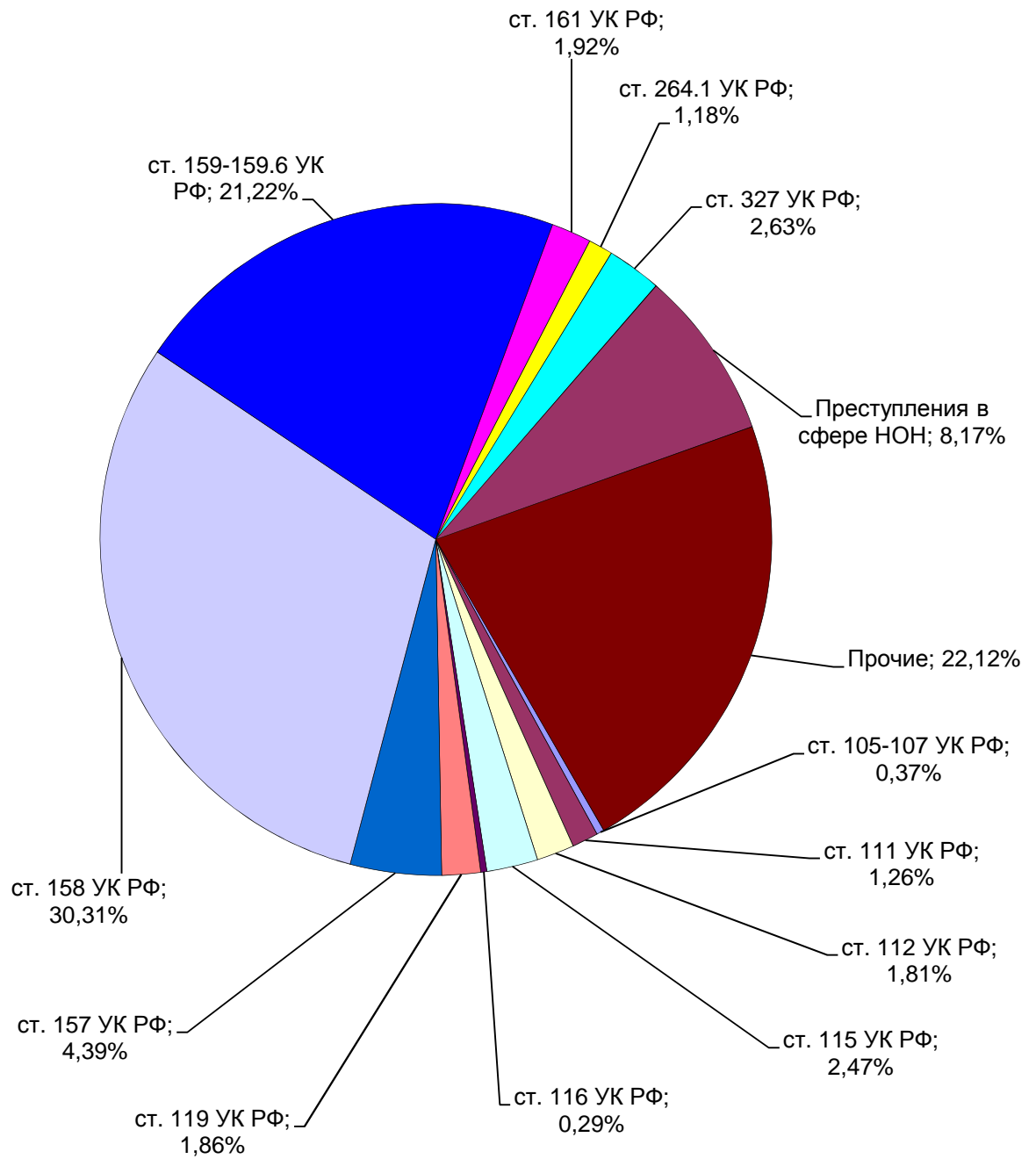
отчетный период



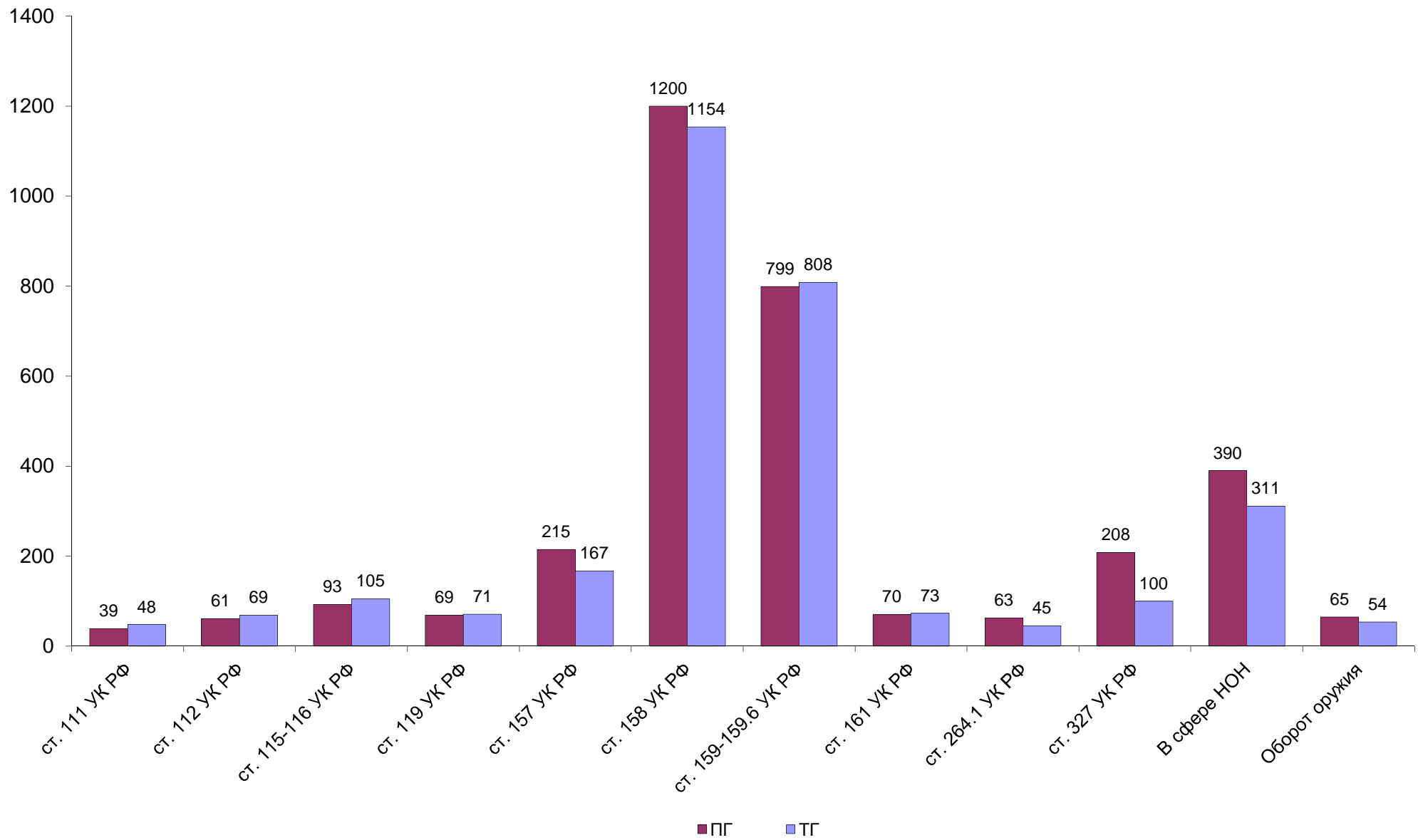
ДИНАМИКА ЗАРЕГИСТРИРОВАННЫХ ПРЕСТУПЛЕНИЙ



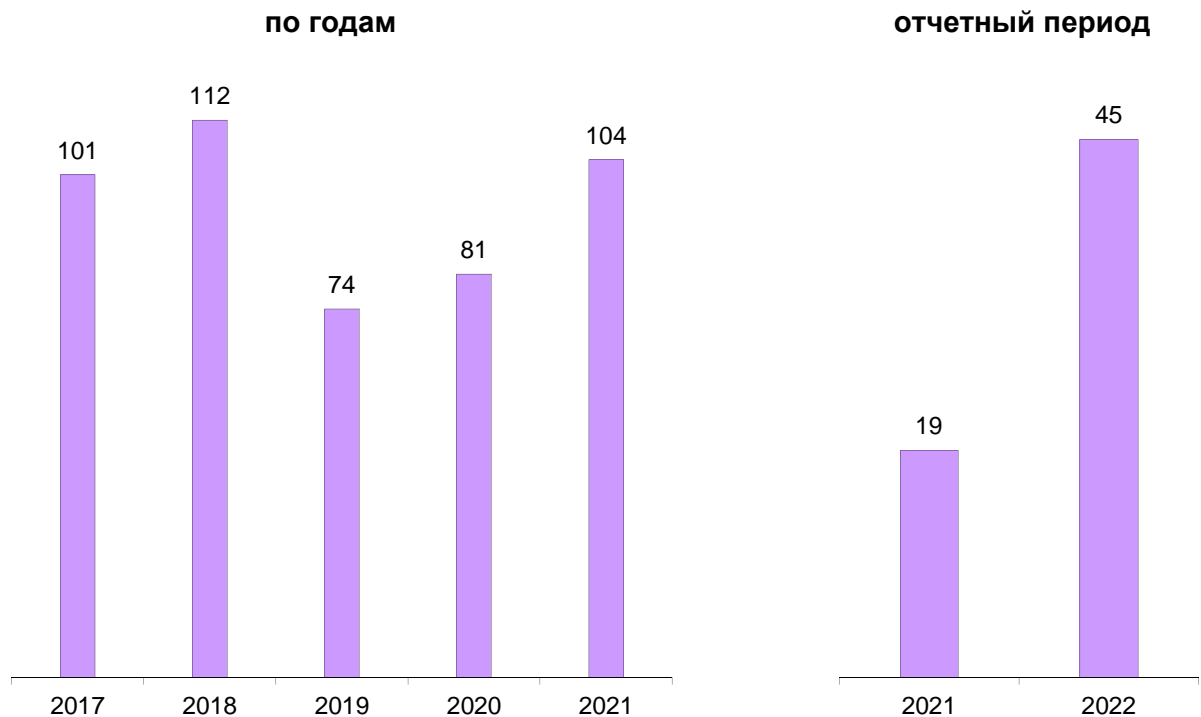
СТРУКТУРА ПРЕСТУПНОСТИ (в %)



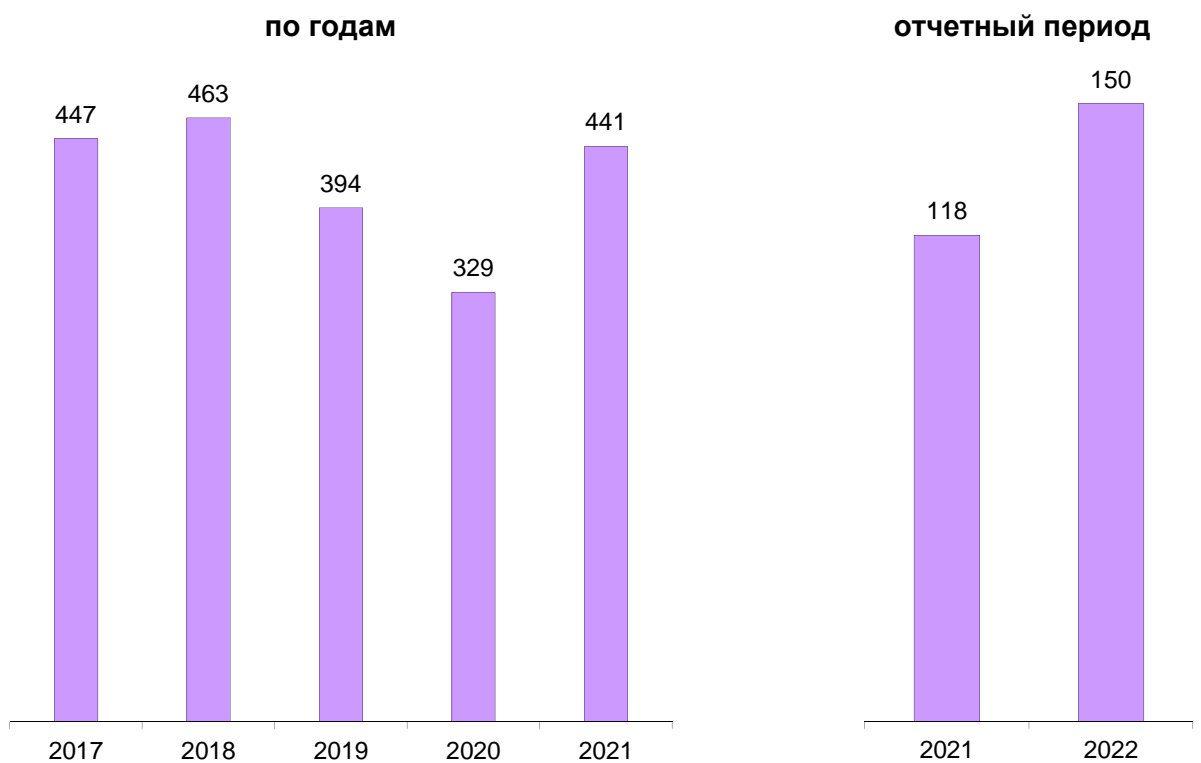
ДИНАМИКА НАИБОЛЕЕ РАСПРОСТРАНЕННЫХ ПРЕСТУПЛЕНИЙ



ЗАРЕГИСТРИРОВАНО ПРЕСТУПЛЕНИЙ КОРРУПЦИОННОЙ НАПРАВЛЕННОСТИ



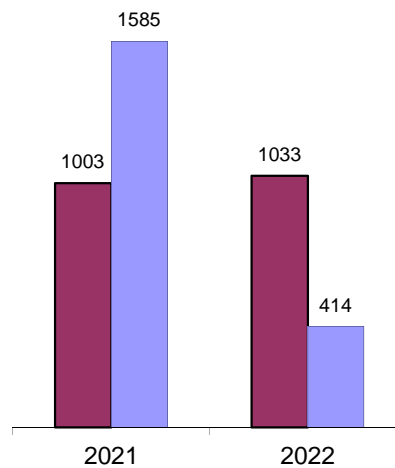
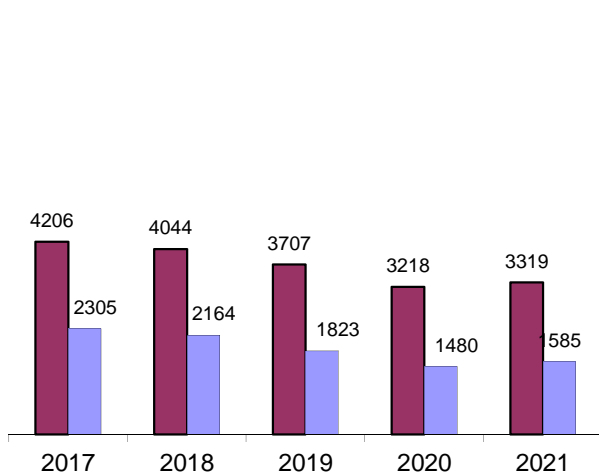
ЗАРЕГИСТРИРОВАНО ПРЕСТУПЛЕНИЙ ЭКОНОМИЧЕСКОЙ НАПРАВЛЕННОСТИ



ЗАРЕГИСТРИРОВАНО ПРЕСТУПЛЕНИЙ, СОВЕРШЕННЫХ В ОБЩЕСТВЕННЫХ МЕСТАХ, В Т.Ч. НА УЛИЦАХ

по годам

отчетный период

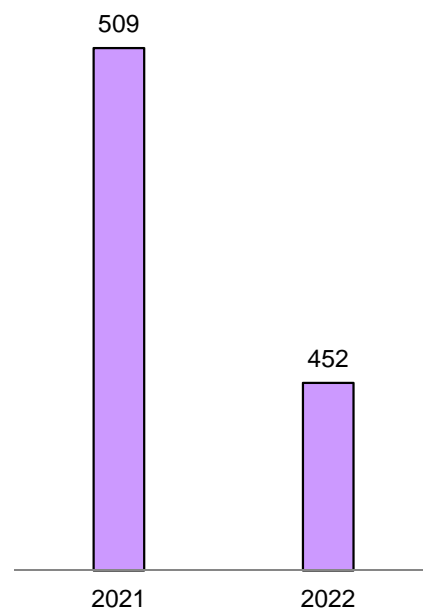
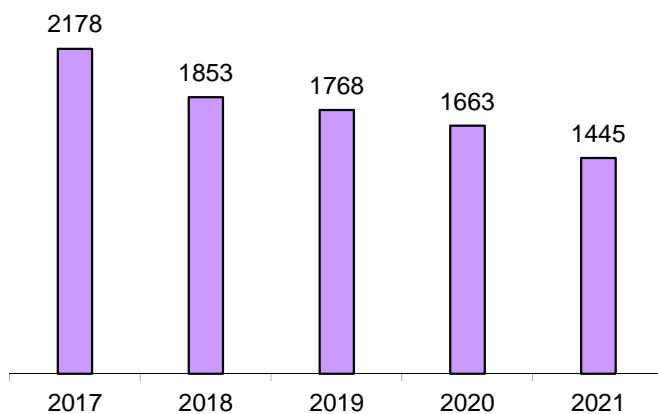


■ В общественных местах ■ В том числе на улицах

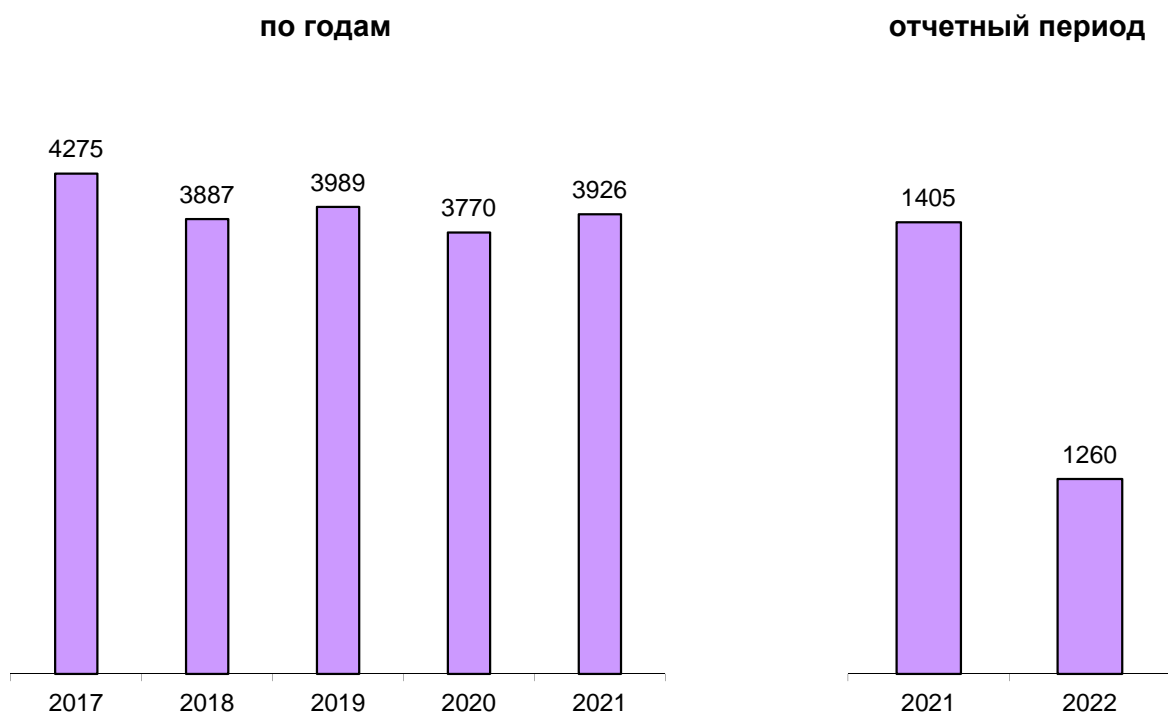
ПРЕДВАРИТЕЛЬНО РАССЛЕДОВАНО ПРЕСТУПЛЕНИЙ, СОВЕРШЕННЫХ В СОСТОЯНИИ АЛКОГОЛЬНОГО ОПЬЯНЕНИЯ

по годам

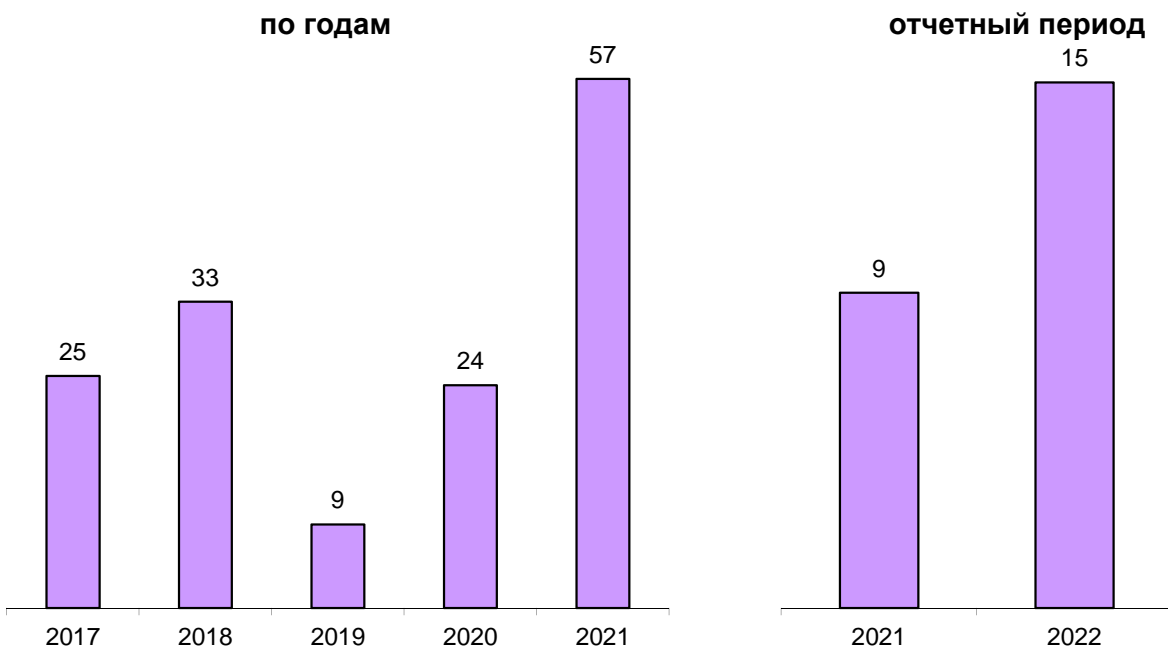
отчетный период

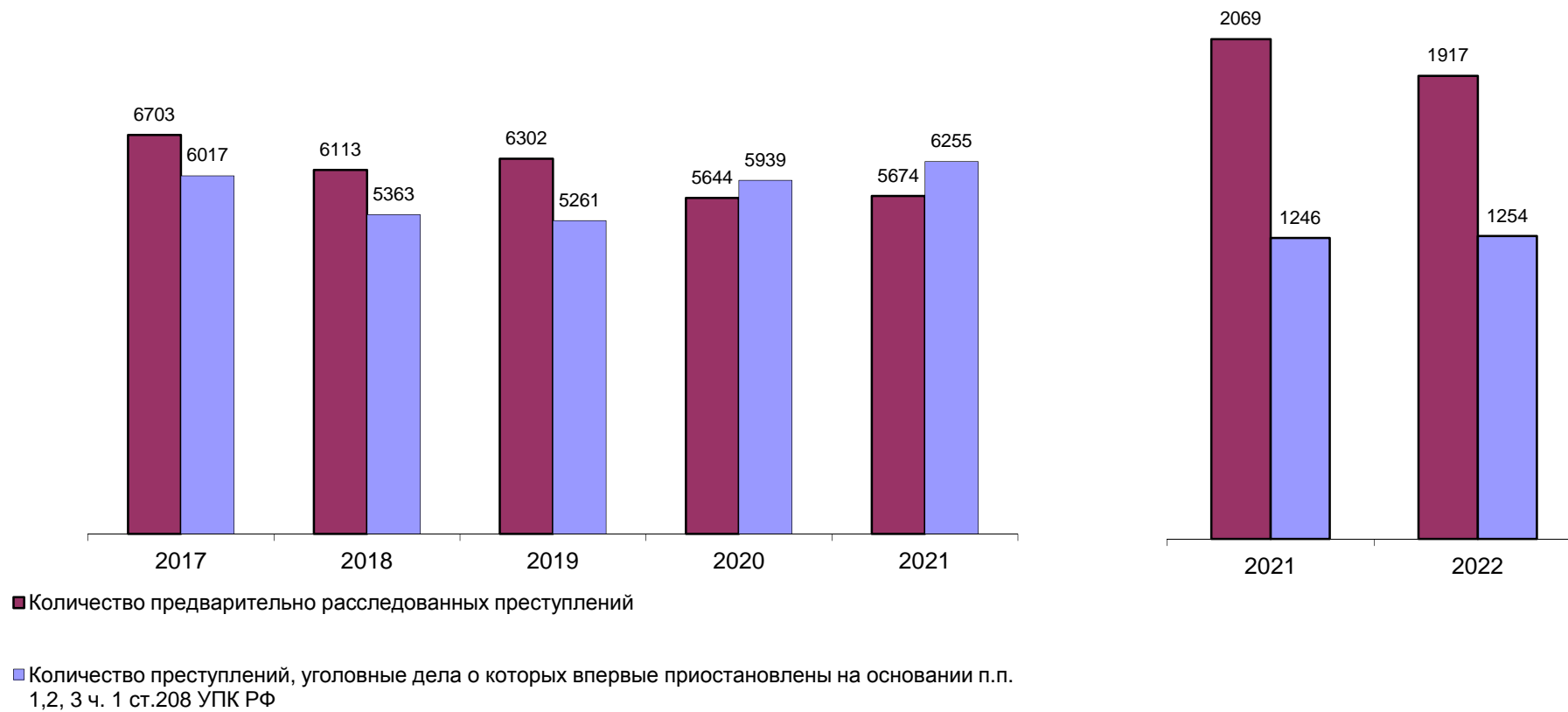


ПРЕДВАРИТЕЛЬНО РАССЛЕДОВАНО ПРЕСТУПЛЕНИЙ, СОВЕРШЕННЫХ ЛИЦАМИ, РАНЕЕ СОВЕРШАВШИМИ ПРЕСТУПЛЕНИЯ



ПРЕДВАРИТЕЛЬНО РАССЛЕДОВАНО ПРЕСТУПЛЕНИЙ, СОВЕРШЕННЫХ ОРГАНИЗОВАННОЙ ГРУППОЙ ИЛИ ПРЕСТУПНЫМ СООБЩЕСТВОМ



СВЕДЕНИЯ О ПРЕДВАРИТЕЛЬНО РАССЛЕДОВАННЫХ И НЕРАСКРЫТЫХ ПРЕСТУПЛЕНИЯХ**по годам****отчетный период**

ОБЩИЕ СВЕДЕНИЯ О СОСТОЯНИИ ПРЕСТУПНОСТИ

		КОЛИЧЕСТВО ПРЕСТУПЛЕНИЙ, ЗАРЕГИСТРИРОВАННЫХ				КОЛИЧЕСТВО ПРЕДВАРИТЕЛЬНО РАССЛЕДОВАННЫХ ПРЕСТУПЛЕНИЙ В ОТЧЕТНОМ ПЕРИОДЕ		ДИНАМИКА +/-		УГОЛОВНЫЕ ДЕЛА О КОТОРЫХ ВПЕРВЫЕ ПРИОСТАНОВЛЕНЫ ПО Ч.1 СТ.208 УПК РФ								ВСЕГО НЕ РАСКРЫТО		ДИНАМИКА +/-		РАСКРЫВАЕМОСТЬ, %		ДИНАМИКА +/-		УДЕЛЬНЫЙ ВЕС, ЗАРЕГИСТРИРОВАННЫХ, %		ДИНАМИКА +/-		ВЫЯВЛЕНО ЛИЦ, СОВЕРШИВШИХ ПРЕСТУПЛЕНИЯ		ДИНАМИКА +/-					
		В ОТЧЕТНОМ ПЕРИОДЕ		ДИНАМИКА +/-						П.1		ДИНАМИКА +/-		П.2		ДИНАМИКА +/-																		П.3		ДИНАМИКА +/-	
ТГ	ПГ	ТГ	ПГ	ТГ	ПГ	ТГ	ПГ	ТГ	ПГ	ТГ	ПГ	ТГ	ПГ	ТГ	ПГ	ТГ	ПГ	ТГ	ПГ	ТГ	ПГ	ТГ	ПГ	ТГ	ПГ	ТГ	ПГ	ТГ	ПГ	ТГ	ПГ						
ВСЕГО		1	3807	3935	-3,25	1917	2069	-7,35	1178	1207	-2,40	75	39	92,31	1	0	100,00	1254	1246	0,64	60,45	62,41	-1,96				1578	1696	-6,96								
ТОМ ЧИСЛЕ	ОСОБО ТЯЖКИХ		2	188	225	-16,44	128	97	31,96	58	35	65,71	0	1	-100,00	0	0	0,00	58	36	61,11	68,82	72,93	-4,12	4,94	5,72	-0,78	113	86	31,40							
	ТЯЖКИХ		3	810	986	-17,85	296	281	5,34	275	275	0,00	4	1	300,00	1	0	100,00	280	276	1,45	51,39	50,45	0,94	21,28	25,06	-3,78	273	275	-0,73							
	СРЕДНЕЙ ТЯЖЕСТИ		4	864	786	9,92	302	321	-5,92	258	381	-32,28	8	10	-20,00	0	0	0,00	266	391	-31,97	53,17	45,08	8,08	22,70	19,97	2,72	277	278	-0,36							
	НЕБОЛЬШОЙ ТЯЖЕСТИ		5	1945	1938	0,36	1191	1370	-13,07	587	516	13,76	63	27	133,33	0	0	0,00	650	543	19,71	64,69	71,62	-6,92	51,09	49,25	1,84	915	1057	-13,43							
	ЭКОНОМИЧЕСКОЙ НАПРАВЛЕННОСТИ		6	150	118	27,12	74	64	15,63	17	8	112,50	8	3	166,67	0	0	0,00	25	11	127,27	74,75	85,33	-10,59	3,94	3,00	0,94	67	59	13,56							
	ИЗ НИХ	НАЛОГОВЫХ ПРЕСТУПЛЕНИЙ	7	4	6	-33,33	9	7	28,57	1	0	100,00	0	0	0,00	0	0	0,00	1	0	100,00	90,00	100,00	-10,00	0,11	0,15	-0,05	10	8	25,00							
	КОРРУПЦИОННОЙ НАПРАВЛЕННОСТИ		8	45	19	136,84	37	18	105,56	0	0	0,00	7	0	100,00	0	0	0,00	7	0	100,00	84,09	100,00	-15,91	1,18	0,48	0,70	29	13	123,08							
	ЭКОЛОГИЧЕСКИЕ		9	32	26	23,08	41	12	241,67	12	20	-40,00	1	0	100,00	0	0	0,00	13	20	-35,00	75,93	37,50	38,43	0,84	0,66	0,18	59	20	195,00							
	ТЕРРОРИСТИЧЕСКОГО ХАРАКТЕРА		10	5	5	0,00	2	4	-50,00	0	0	0,00	0	0	0,00	0	0	0,00	0	0	0,00	100,00	100,00	0,00	0,13	0,13	0,00	1	4	-75,00							
	ЭКСТРЕМИСТСКОЙ НАПРАВЛЕННОСТИ		11	2	1	100,00	1	2	-50,00	0	0	0,00	0	0	0,00	0	0	0,00	0	0	0,00	100,00	100,00	0,00	0,05	0,03	0,03	1	2	-50,00							
	СОВЕРШЕННЫХ В СФЕРЕ ЖХХ		12	1	9	-88,89	2	5	-60,00	0	0	0,00	0	0	0,00	0	0	0,00	0	0	0,00	100,00	100,00	0,00	0,03	0,23	-0,20	2	6	-66,67							
	СВЯЗАННЫХ С ДОЛЕВЫМ УЧАСТИЕМ ГРАЖДАН В СТРОИТЕЛЬСТВЕ МНОГООКВАРТИРНЫХ ДОМОВ		13	0	0	0,00	0	0	0,00	0	0	0,00	0	0	0,00	0	0	0,00	0	0	0,00	0,00	0,00	0,00	0,00	0,00	0,00	0	0	0,00							
	СВЯЗАННЫХ С ОБОРОННО-ПРОМЫШЛЕННЫМ КОМПЛЕКСОМ		14	2	1	100,00	1	2	-50,00	3	1	200,00	0	0	0,00	0	0	0,00	3	1	200,00	25,00	66,67	-41,67	0,05	0,03	0,03	1	1	0,00							
	СОВЕРШЕННЫХ В ОСОБО КРУПНОМ РАЗМЕРЕ ЛИБО СОПРЯЖЕННЫХ С ИЗВЛЕЧЕНИЕМ ДОХОДА В ОСОБО КРУПНОМ РАЗМЕРЕ		15	78	86	-9,30	25	19	31,58	42	33	27,27	1	0	100,00	0	0	0,00	43	33	30,30	36,76	36,54	0,23	2,05	2,19	-0,14	33	29	13,79							
	СОВЕРШЕННЫХ В КРУПНОМ (ЗНАЧИТЕЛЬНОМ) РАЗМЕРЕ ЛИБО ПРИЧИНИВШИХ КРУПНЫЙ (ЗНАЧИТЕЛЬНЫЙ) УЩЕРБ		16	1035	1120	-7,59	290	282	2,84	398	491	-18,94	11	9	22,22	0	0	0,00	409	500	-18,20	41,49	36,06	5,43	27,19	28,46	-1,28	271	251	7,97							
СВЯЗАННЫХ С НЕЗАКОННЫМ ОБОРОТОМ	НАРКОТИЧЕСКИХ СРЕДСТВ, ПСИХОТРОПНЫХ И СИЛЬНОДЕЙСТВУЮЩИХ ВЕЩЕСТВ	17	311	390	-20,26	190	161	18,01	110	90	22,22	6	2	200,00	0	0	0,00	116	92	26,09	62,09	63,64	-1,54	8,17	9,91	-1,74	164	134	22,39								
	ОРУЖИЯ	18	54	65	-16,92	31	44	-29,55	2	9	-77,78	0	0	0,00	0	0	0,00	2	9	-77,78	93,94	83,02	10,92	1,42	1,65	-0,23	20	29	-31,03								
СОВЕРШЕННЫХ С ИСПОЛЬЗОВАНИЕМ	ОРУЖИЯ, БОЕПРИПАСОВ, ВЗРЫВЧАТЫХ ВЕЩЕСТВ, ВЗРЫВНЫХ ИЛИ ИМИТИРУЮЩИХ УСТРОЙСТВ	19	4	7	-42,86	7	4	75,00	1	0	100,00	0	0	0,00	0	0	0,00	1	0	100,00	87,50	100,00	-12,50	0,11	0,18	-0,07	8	4	100,00								
	ИЗ НИХ	ОГНЕСТРЕЛЬНОГО И ГАЗОВОГО ОРУЖИЯ, БОЕПРИПАСОВ	20	3	6	-50,00	7	2	250,00	0	0	0,00	0	0	0,00	0	0	0,00	0	0	0,00	100,00	100,00	0,00	0,08	0,15	-0,07	8	2	300,00							
	ВЗРЫВНЫХ ВЕЩЕСТВ И ВЗРЫВНЫХ УСТРОЙСТВ	21	0	0	0,00	0	1	-100,00	1	0	100,00	0	0	0,00	0	0	0,00	1	0	100,00	0,00	100,00	-100,00	0,00	0,00	0,00	0	1	-100,00								
СОВЕРШЕННЫХ	В ГОРОДАХ И ПОСЕЛКАХ ГОРОДСКОГО ТИПА	22	3672	3761	-2,37	1814	1979	-8,34	1136	1143	-0,61	65	38	71,05	0	0	0,00	1201	1181	1,69	60,17	62,63	-2,46	96,45	95,58	0,88	0	0	0,00								
	В СЕЛЬСКОЙ МЕСТНОСТИ	23	133	173	-23,12	103	90	14,44	42	64	-34,38	8	1	700,00	1	0	100,00	51	65	-21,54	66,88	58,06	8,82	3,49	4,40	-0,90	0	0	0,00								

СВЕДЕНИЯ О ПРЕСТУПЛЕНИЯХ, ПРЕДВАРИТЕЛЬНО РАССЛЕДОВАННЫХ СУБЪЕКТАМИ УЧЕТА

			ВСЕГО	КОЛИЧЕСТВО ПРЕСТУПЛЕНИЙ, УГОЛОВНЫЕ ДЕЛА ПО КОТОРЫМ ПРЕДВАРИТЕЛЬНО РАССЛЕДОВАНЫ СОТРУДНИКАМИ																		
				СЛЕДСТВЕННЫХ ОРГАНОВ СЛЕДСТ ВЕННОГО КОМИТЕТА РОССИЙСКОЙ ФЕДЕРАЦИИ	ДИНА- МИКА +/-	ОРГАНОВ ВНУТРЕННИХ ДЕЛ		ДИНА- МИКА +/-	ОРГАНОВ ФЕДЕ РАЛЬНОЙ СЛУЖБЫ БЕЗОПАСНОСТИ		ДИНА- МИКА +/-	ТАМОЖЕННЫХ ОРГАНОВ		ДИНА- МИКА +/-	ОРГАНОВ ФЕДЕРАЛЬНОЙ СЛУЖБЫ СУДЕБНЫХ ПРИСТАВОВ		ДИНА- МИКА +/-	ОГРАНОВ ГОСУДАРСТ ВЕННОГО ПОЖАРНОГО НАДЗОРА		ДИНА- МИКА +/-		
																					ТГ	ПГ
				ТГ		ПГ	ТГ		ПГ	ТГ		ПГ	ТГ		ПГ	ТГ		ПГ	ТГ		ПГ	ТГ
ВСЕГО			1	1917	241	197	22,34	1520	1680	-9,52	16	18	-11,11	0	0	0,00	138	170	-18,82	0	1	-100,00
В Т О М Ч И С Л Е	ОСОБО ТЯЖКИХ		2	128	66	39	69,23	62	54	14,81	0	4	-100,00	0	0	0,00	0	0	0,00	0	0	0,00
	ТЯЖКИХ		3	296	46	40	15,00	248	236	5,08	2	5	-60,00	0	0	0,00	0	0	0,00	0	0	0,00
	СРЕДНЕЙ ТЯЖЕСТИ		4	302	44	32	37,50	246	282	-12,77	12	7	71,43	0	0	0,00	0	0	0,00	0	0	0,00
	НЕБОЛЬШОЙ ТЯЖЕСТИ		5	1191	85	86	-1,16	964	1108	-13,00	2	2	0,00	0	0	0,00	138	170	-18,82	0	1	-100,00
	ЭКОНОМИЧЕСКОЙ НАПРАВЛЕННОСТИ		6	74	43	32	34,38	30	31	-3,23	1	1	0,00	0	0	0,00	0	0	0,00	0	0	0,00
	ИЗ НИХ	НАЛОГОВЫХ ПРЕСТУПЛЕНИЙ	7	9	8	7	14,29	1	0	100,00	0	0	0,00	0	0	0,00	0	0	0,00	0	0	0,00
	КОРРУПЦИОННОЙ НАПРАВЛЕННОСТИ		8	37	24	12	100,00	12	6	100,00	1	0	100,00	0	0	0,00	0	0	0,00	0	0	0,00
	ЭКОЛОГИЧЕСКИЕ		9	41	0	0	0,00	29	6	383,33	12	6	100,00	0	0	0,00	0	0	0,00	0	0	0,00
	ТЕРРОРИСТИЧЕСКОГО ХАРАКТЕРА		10	2	2	0	100,00	0	0	0,00	0	4	-100,00	0	0	0,00	0	0	0,00	0	0	0,00
	ЭКСТРЕМИСТСКОЙ НАПРАВЛЕННОСТИ		11	1	0	1	-100,00	0	1	-100,00	1	0	100,00	0	0	0,00	0	0	0,00	0	0	0,00
	СОВЕРШЕННЫХ В СФЕРЕ ЖКХ		12	2	0	4	-100,00	2	1	100,00	0	0	0,00	0	0	0,00	0	0	0,00	0	0	0,00
	СВЯЗАННЫХ С ОБОРОННО-ПРОМЫШЛЕННЫМ КОМПЛЕКСОМ		13	1	0	0	0,00	1	2	-50,00	0	0	0,00	0	0	0,00	0	0	0,00	0	0	0,00
	СВЯЗАННЫХ С НЕЗАКОННЫМ ОБОРОТОМ	НАРКОТИЧЕСКИХ СРЕДСТВ, ПСИХОТРОПНЫХ ВЕЩЕСТВ ИЛИ ИХ АНАЛОГОВ, СИЛЬ- НОДЕЙСТВУЮЩИХ ВЕЩЕСТВ	16	190	19	18	5,56	171	139	23,02	0	4	-100,00	0	0	0,00	0	0	0,00	0	0	0,00
		ОРУЖИЯ	17	31	2	0	100,00	28	42	-33,33	1	2	-50,00	0	0	0,00	0	0	0,00	0	0	0,00

			КОЛИЧЕСТВО ПРЕСТУПЛЕНИЙ, ЗАРЕГИСТРИРОВАННЫХ В ОТЧЕТНОМ ПЕРИОДЕ	ДИНАМИКА +/-	ИЗ ЧИСЛА НАХОДЯЩИХСЯ В ПРОИЗВОДСТВЕ																		ДИНАМИКА +/-	УДЕЛЬНЫЙ ВЕС, ЗАРЕГИСТРИРОВАННЫХ, %	ДИНАМИКА +/-	
					КОЛИЧЕСТВО ПРЕДВАРИТЕЛЬНО РАССЛЕДОВАННЫХ ПРЕСТУПЛЕНИЙ В ОТЧЕТНОМ ПЕРИОДЕ	ДИНАМИКА +/-	КОЛИЧЕСТВО ПРЕСТУПЛЕНИЙ УГОЛОВНЫЕ ДЕЛА О КОТОРЫХ ВПЕРВЫЕ ПРИОСТАНОВЛЕНЫ ПО Ч.1 СТ.208 УПК РФ						ВСЕГО НЕ РАСКРЫТО	ДИНАМИКА +/-	РАСКРЫВАЕМОСТЬ, %											
							ТГ	ПГ	ТГ	ПГ	ДИНАМИКА +/-	ТГ			ПГ	ТГ	ПГ	ТГ	ПГ							
																				ТГ	ПГ	ТГ				ПГ
ВСЕГО			ТГ	ПГ		ТГ	ПГ		ТГ	ПГ		ТГ	ПГ		ТГ	ПГ		ТГ	ПГ		ТГ	ПГ				
	УБИЙСТВО И ПОКУШЕНИЕ НА УБИЙСТВО. СТ. СТ. 30, 105,106,107 УК РФ		3807	3935	-3,25	1917	2069	-7,35	1178	1207	-2,40	75	39	92,31	1	0	100,00	1254	1246	0,64	60,45	62,41	-1,96			
	УМЫШЛЕННОЕ ПРИЧИНЕНИЕ ТЯЖКОГО ВРЕДА ЗДОРОВЬЮ СТ.111 УК РФ		14	10	40,00	24	9	166,67	1	0	100,00	0	0	0,00	0	0	0,00	1	0	100,00	96,00	100,00	-4,00	0,37	0,25	0,11
	ИЗ НИХ ПОВЛЕКШЕЕ ПО НЕОСТОРОЖНОСТИ СМЕРТЬ ПОТЕРПЕВШЕГО Ч.4 СТ.111 УК РФ		48	39	23,08	33	39	-15,38	0	0	0,00	0	0	0,00	0	0	0,00	0	0	0,00	100,00	100,00	0,00	1,26	0,99	0,27
	УМЫШЛЕННОЕ ПРИЧИНЕНИЕ СРЕДНЕЙ ТЯЖЕСТИ ВРЕДА ЗДОРОВЬЮ. СТ.112 УК РФ		7	9	0,00	0	0	0,00	0	0	0,00	0	0	0,00	0	0	0,00	0	0	0,00	0,00	0,00	0,00	0,18	0,23	-0,04
	УМЫШЛЕННОЕ ПРИЧИНЕНИЕ ЛЕГКОГО ВРЕДА ЗДОРОВЬЮ. СТ.115 УК РФ		69	61	13,11	35	54	-35,19	24	12	100,00	0	0	0,00	0	0	0,00	24	12	100,00	59,32	81,82	-22,50	1,81	1,55	0,26
	ПОБОИ. СТ.116 УК РФ		94	88	6,82	74	64	15,63	10	14	-28,57	1	2	-50,00	0	0	0,00	11	16	-31,25	87,06	80,00	7,06	2,47	2,24	0,23
	УГРОЗА УБИЙСТВОМ. СТ.119 УК РФ		11	5	120,00	0	3	-100,00	8	1	700,00	0	0	0,00	0	0	0,00	8	1	700,00	0,00	75,00	-75,00	0,29	0,13	0,16
	ИЗНАСИЛОВАНИЕ И ПОКУШЕНИЕ НА ИЗНАСИЛОВАНИЕ СТ.30, 131 УК РФ		71	69	2,90	65	69	-5,80	8	2	300,00	2	0	100,00	0	0	0,00	10	2	400,00	86,67	97,18	-10,52	1,86	1,75	0,11
	ПОЛОВОЕ СНОШЕНИЕ И ИНЫЕ ДЕЙСТВИЯ СЕКСУАЛЬНОГО ХАРАКТЕРА С ЛИЦОМ, НЕ ДОСТИГШИМ 16-ТИ ЛЕТ. СТ.134 УК РФ		2	2	0,00	6	0	100,00	0	0	0,00	0	0	0,00	0	0	0,00	0	0	0,00	100,00	0,00	100,00	0,05	0,05	0,00
	НАРУШЕНИЕ АВТОРСКИХ И СМЕЖНЫХ ПРАВ, ИЗОБРЕТАТЕЛЬСКИХ И ПАТЕНТНЫХ ПРАВ. СТ.146,147 УК РФ		8	13	-38,89	21	12	75,00	0	0	0,00	0	0	0,00	0	0	0,00	0	0	0,00	100,00	100,00	0,00	0,21	0,33	-0,12
В ТОМ ЧИСЛЕ	ВОВЛЕЧЕНИЕ НЕСОВЕРШЕННОЛЕТНЕГО В СОВЕРШЕНИЕ ПРЕСТУПЛЕНИЯ ИЛИ АНТИОБЩЕСТВЕННЫХ ДЕЙСТВИЙ СТ.150, 151 УК		1	2	-50,00	5	0	100,00	0	0	0,00	0	0	0,00	0	0	0,00	0	0	0,00	100,00	0,00	100,00	0,03	0,05	-0,02
	ИЗ НИХ Ч.4 СТ.150 УК РФ		0	2	-100,00	2	0	100,00	0	0	0,00	0	0	0,00	0	0	0,00	0	0	0,00	100,00	0,00	100,00	0,00	0,05	-0,05
	НЕИСПОЛНЕНИЕ ОБЯЗАННОСТЕЙ ПО ВОСПИТАНИЮ НЕСОВЕРШЕННОЛЕТНЕГО. СТ.156 УК РФ		2	0	100,00	2	1	100,00	0	0	0,00	0	0	0,00	0	0	0,00	0	0	0,00	100,00	100,00	0,00	0,05	0,00	0,05
	ЗЛОУПОТРЕБЛЕНИЕ ОТ УПЛАТЫ СРЕДСТВ НА СОДЕРЖАНИЕ ДЕТЕЙ ИЛИ НЕТРУДОСПОСОБНЫХ РОДИТЕЛЕЙ. СТ.157 УК РФ		167	215	-22,33	137	170	-19,41	0	0	0,00	8	2	300,00	0	0	0,00	8	2	300,00	94,48	98,84	-4,35	4,39	5,46	-1,08
	ИЗ НИХ Ч.4 СТ.150 УК РФ		1154	1200	-3,83	581	600	-3,17	369	398	-7,29	28	17	64,71	0	0	0,00	397	415	-4,34	59,41	59,11	0,29	30,31	30,50	-0,18
	ИЗ НИХ Ч.4 СТ.150 УК РФ		808	799	1,13	67	86	-22,09	396	526	-24,71	2	1	100,00	0	0	0,00	398	527	-24,48	14,41	14,03	0,38	21,22	20,30	0,00
	ИЗ НИХ Ч.4 СТ.150 УК РФ		765	709	7,90	47	55	-14,55	383	483	-20,70	2	1	100,00	0	0	0,00	385	484	-20,45	10,88	10,20	0,68	20,09	18,02	2,08
	ИЗ НИХ Ч.4 СТ.150 УК РФ		27	15	80,00	24	25	-4,00	1	2	-50,00	0	0	0,00	0	0	0,00	1	2	-50,00	96,00	92,59	3,41	0,71	0,38	0,33
	ИЗ НИХ Ч.4 СТ.150 УК РФ		73	70	4,29	76	75	1,33	3	4	-25,00	0	2	-100,00	0	0	0,00	3	6	-50,00	96,20	92,59	3,61	1,92	1,78	0,14
	ИЗ НИХ Ч.4 СТ.150 УК РФ		8	9	-11,11	8	8	0,00	0	0	0,00	0	0	0,00	0	0	0,00	0	0	0,00	100,00	100,00	0,00	0,21	0,23	-0,02
В ТОМ ЧИСЛЕ	ВЫМОГАТЕЛЬСТВО СТ.163 УК		26	17	52,94	6	2	200,00	10	12	-16,67	0	0	0,00	0	0	0,00	10	12	-16,67	37,50	14,29	23,21	0,68	0,43	0,25
	УМЫШЛЕННОЕ УНИЧТОЖЕНИЕ ИЛИ ПОВРЕЖДЕНИЕ ИМУЩЕСТВА, СОВЕРШЕННЫЕ ИЗ ХУЛИГАНСКИХ ПОБУЖДЕНИЙ, ПУТЕМ ПОДЖОГА, ВЗРЫВА ИЛИ ИНЫМ ОБЩЕОПАСНЫМ СПОСОБОМ ЛИБО ПОВЛЕКШЕЕ ПО НЕОСТОРОЖНОСТИ СМЕРТЬ ЧЕЛОВЕКА ИЛИ ИНЫЕ ТЯЖКИЕ ПОСЛЕДСТВИЯ. Ч.2 СТ.167 УК		9	4	125,00	8	6	33,33	3	2	50,00	0	0	0,00	0	0	0,00	3	2	50,00	72,73	75,00	-2,27	0,24	0,10	0,13
	ИЗГОТОВЛЕНИЕ ИЛИ СБЫТ ПОДДЕЛЬНЫХ ДЕНЕГ ИЛИ ЦЕННЫХ БУМАГ СТ.186 УК РФ		16	29	-44,83	1	0	100,00	3	1	200,00	0	0	0,00	0	0	0,00	3	1	200,00	25,00	0,00	25,00	0,42	0,74	-0,32
	БАНДИТИЗМ. СТ.209 УК		0	0	0,00	0	0	0,00	0	0	0,00	0	0	0,00	0	0	0,00	0	0	0,00	0,00	0,00	0,00	0,00	0,00	0,00
	ОРГАНИЗАЦИЯ ПРЕСТУПНОГО СООБЩЕСТВА (ПРЕСТУПНОЙ ОРГАНИЗАЦИИ) ИЛИ УЧАСТИЕ ВНЕМ (НЕИ) СТ.210 УК		0	0	0,00	1	0	100,00	0	0	0,00	0	0	0,00	0	0	0,00	0	0	0,00	100,00	0,00	100,00	0,00	0,00	0,00
	ХУЛИГАНСТВО. СТ.213 УК		3	2	50,00	2	4	-50,00	0	0	0,00	0	0	0,00	0	0	0,00	0	0	0,00	100,00	100,00	0,00	0,08	0,05	0,03
	НЕЗАКОННЫЕ ПРИОБРЕТЕНИЕ, ПЕРЕДАЧА, СБЫТ, ХРАНЕНИЕ, ПЕРЕВОЗКА ИЛИ НОШЕНИЕ ОРУЖИЯ, ЕГО ОСНОВНЫХ ЧАСТЕЙ, БОЕПРИПАСОВ, ВЗРЫВЧАТЫХ ВЕЩЕСТВ И ВЗРЫВНЫХ УСТРОЙСТВ СТ.222 УК		30	32	-6,25	19	21	-9,52	1	4	-75,00	0	0	0,00	0	0	0,00	1	4	-75,00	95,00	84,00	11,00	0,79	0,81	-0,03
	НЕЗАКОННОЕ ПРИОБРЕТЕНИЕ, ПЕРЕДАЧА, СБЫТ, ХРАНЕНИЕ, ПЕРЕВОЗКА ИЛИ НОШЕНИЕ ВВ И ВУ. СТ.222.1 УК РФ		15	13	15,38	9	14	-35,71	0	1	-100,00	0	0	0,00	0	0	0,00	0	1	-100,00	100,00	93,33	6,67	0,39	0,33	0,06
	НЕЗАКОННОЕ ИЗГОТОВЛЕНИЕ ОРУЖИЯ. СТ.223 УК РФ		9	17	-47,06	3	8	-62,50	1	4	-75,00	0	0	0,00	0	0	0,00	1	4	-75,00	75,00	66,67	8,33	0,24	0,43	-0,20
	НЕЗАКОННЫЕ ПРИОБРЕТЕНИЕ, ХРАНЕНИЕ, ПЕРЕВОЗКА, ИЗГОТОВЛЕНИЕ, ПЕРЕРАБОТКА НАРКОТИЧЕСКИХ СРЕДСТВ, ПСИХОТРОПНЫХ ВЕЩЕСТВ ИЛИ ИХ АНАЛОГОВ, А ТАКЖЕ НЕЗАКОННЫЕ ПРИОБРЕТЕНИЕ, ХРАНЕНИЕ, ПЕРЕВОЗКА РАСТЕНИЙ, СОДЕРЖАЩИХ НАРКОТИЧЕСКИЕ СРЕДСТВА ИЛИ ПСИХОТРОПНЫЕ ВЕЩЕСТВА, ЛИБО ИХ ЧАСТЕЙ, СОДЕРЖАЩИХ НАРКОТИЧЕСКИЕ СРЕДСТВА ИЛИ ПСИХОТРОПНЫЕ ВЕЩЕСТВА. СТ.228 УК РФ		91	86	5,81	104	83	25,30	1	0	100,00	6	1	500,00	0	0	0,00	7	1	600,00	93,69	98,81	-5,12	2,39	2,19	0,20
В ТОМ ЧИСЛЕ	НЕЗАКОННЫЕ ПРОИЗВОДСТВО, СБЫТ ИЛИ ПЕРЕСЫЛКА НАРКОТИЧЕСКИХ СРЕДСТВ, ПСИХОТРОПНЫХ ВЕЩЕСТВ ИЛИ ИХ АНАЛОГОВ, А ТАКЖЕ НЕЗАКОННЫЕ СБЫТ ИЛИ ПЕРЕСЫЛКА РАСТЕНИЙ, СОДЕРЖАЩИХ НАРКОТИЧЕСКИЕ СРЕДСТВА ИЛИ ПСИХОТРОПНЫЕ ВЕЩЕСТВА, ЛИБО ИХ ЧАСТЕЙ, СОДЕРЖАЩИХ НАРКОТИЧЕСКИЕ СРЕДСТВА ИЛИ ПСИХОТРОПНЫЕ ВЕЩЕСТВА. СТ.228.1 УК РФ		210	291	-27,84	82	75	9,33	103	89	15,73	0	1	-100,00	0	0	0,00	103	90	14,44	44,32	45,45	-1,13	5,52	7,40	-1,88
	НАРУШЕНИЕ ПРАВИЛ ДОРОЖНОГО ДВИЖЕНИЯ И ЭКСПЛУАТАЦИИ ТРАНСПОРТНЫХ СРЕДСТВ СТ.264 УК		27	30	-10,00	19	21	-9,52	6	5	20,00	1	0	100,00	0	0	0,00	7	5	40,00	73,08	80,77	-7,69	0,71	0,76	-0,05
	ИЗ НИХ ПОВЛЕКШЕЕ ПО НЕОСТОРОЖНОСТИ СМЕРТЬ ЧЕЛОВЕКА ИЛИ СМЕРТЬ ДВУХ И БОЛЕЕ ЛИЦ ЛИБО СОВЕРШЕННОЕ ЛИЦОМ, НАХОДЯЩИМСЯ В СОСТОЯНИИ ОПЬЯНЕНИЯ, ПОВЛЕКШЕЕ ПО НЕОСТОРОЖНОСТИ СМЕРТЬ ЧЕЛОВЕКА ИЛИ СМЕРТЬ ДВУХ ИЛИ БОЛЕЕ ЛИЦ Ч.4-3.6 СТ.264 УК		11	10	10,00	8	6	33,33	4	0	100,00	0	0	0,00	0	0	0,00	4	0	100,00	66,67	100,00	-33,33	0,29	0,25	0,03
	НАРУШЕНИЕ ПДД ЛИЦОМ, ПОДВЕРГНУТЫМ АДМИНИСТРАТИВНОМУ НАКАЗАНИЮ. СТ.264.1 УК РФ		45	63	-28,57	60	98	-38,78	0	0	0,00	2	4	-50,00	0	0	0,00	2	4	-50,00	96,77	96,08	0,70	1,18	1,60	-0,42
	ПРОТИВ ГОСУДАРСТВЕННОЙ ВЛАСТИ, ИНТЕРЕСОВ ГОСУДАРСТВЕННОЙ СЛУЖБЫ И СЛУЖБЫ В ОРГАНАХ МЕСТНОГО САМОУПРАВЛЕНИЯ (ГЛАВА 30 УК РФ)		35	11	218,18	26	7	271,43	0	0	0,00	7	0	100,00	0	0	0,00	7	0	100,00	78,79	100,00	-21,21	0,92	0,28	0,64
	ИЗ НИХ Ч.4 СТ.264 УК		1	2	-50,00	2	0	100,00	0	0	0,00	0	0	0,00	0	0	0,00	0	0	0,00	100,00	0,00	100,00	0,03	0,05	-0,02
	НЕЦЕЛЕВОЕ РАСХОДОВАНИЕ БЮДЖЕТНЫХ СРЕДСТВ, СРЕДСТВ ГОСУДАРСТВЕННЫХ ВНЕБЮДЖЕТНЫХ ФОНДОВ СТ.285.1, 285.2 УК РФ		0	0	0,00	0	0	0,00	0	0	0,00	0	0	0,00	0	0	0,00	0	0	0,00	0,00	0,00	0,00	0,00	0,00	0,00
	ПРЕВЫШЕНИЕ ДОЛЖНОСТНЫХ ПОЛНОМОЧИЙ СТ.286 УК РФ		3	3	0,00	1	0	100,00	0	0	0,00	0	0	0,00	0	0	0,00	0	0	0,00	100,00	0,00	100,00	0,08	0,08	0,00
	ПОЛУЧЕНИЕ ВЗЯТКИ СТ.290 УК РФ		1	1	0,00	1	0	100,00	0	0	0,00	0	0	0,00	0	0	0,00	0	0	0,00	100,00	0,00	100,00	0,03	0,03	0,00
	ДАЧА ВЗЯТКИ СТ.291 УК РФ		1	3	-66,67	5	1	400,00	0	0	0,00	0	0	0,00	0	0	0,00	0	0	0,00	100,00	100,00	0,00	0,03	0,08	-0,05
ПОСРЕДНИЧЕСТВО ВО ВЗЯТОЧНИЧЕСТВЕ СТ.291.1 УК РФ		0	0	0,00	0	0	0,00	0	0	0,00	0	0	0,00	0	0	0,00	0	0	0,00	0,00	0,00	0,00	0,00	0,00	0,00	
МЕЛКОЕ ВЗЯТОЧНИЧЕСТВО. СТ.291.2 УК РФ		16	0	100,00	11	2	450,00	0	0	0,00	7	0	100,00	0	0	0,00	7	0	100,00	61,11	100,00	-38,89	0,42	0,00	0,42	
СЛУЖЕБНЫЙ ПОДЛОГ СТ.292 УК РФ		13	2	550,00	6	4	50,00	0	0	0,00	0	0	0,00	0	0	0,00	0	0	0,00	100,00	100,00	0,00	0,34	0,05	0,29	
В ТОМ ЧИСЛЕ	ПОДДЕЛКА, ИЗГОТОВЛЕНИЕ ИЛИ СБЫТ ПОДДЕЛЬНЫХ ДОКУМЕНТОВ, ГОСУДАРСТВЕННЫХ НАГРАД, ШТАМПОВ, ПЕЧАТЕЙ, БЛАНКОВ СТ.327 УК		100	208	-51,92	35	64	-45,31	103	63	63,49	2	0	100,00	0	0	0,00	105	63	66,67	25,00	50,39	-25,39	2,63	5,29	-2,66
	ИЗГОТОВЛЕНИЕ, СБЫТ ПОДДЕЛЬНЫХ МАРОК АКЦИЗНОГО СБОРА, СПЕЦИАЛЬНЫХ МАРОК ИЛИ ЗНАКОВ СООТВЕТСТВИЯ ЛИБО ИХ ИСПОЛЬЗОВАНИЕ. СТ.327.1 УК РФ		22	2	1000,00	0	0	0,00	3	1	200,00	0	0	0,00	0	0	0,00	3	1	200,00	0,00	0,00	0,00	0,58	0,05	0,53

ХАРАКТЕРИСТИКА ЛИЦ, СОВЕРШИВШИХ ПРЕСТУПЛЕНИЯ

			ВСЕГО		ДИНА- МИКА +/-	В ТОМ ЧИСЛЕ							
						ЖЕНЩИН		ДИНА- МИКА +/-	НЕСОВЕРШЕН- НОЛЕТНИХ		ДИНА- МИКА +/-		
			ТГ	ПГ					ТГ	ПГ		ТГ	ПГ
ВЫЯВЛЕНО ЛИЦ, СОВЕРШИВШИХ ПРЕСТУПЛЕНИЯ			1	1578	1696	-6,96	269	321	-16,20	67	65	3,08	
В Т О М Ч И С Л Е	УЧАЩИХСЯ		2	75	78	-3,85	12	13	-7,69	53	53	0,00	
	СТУДЕНТОВ		3	4	6	-33,33	0	0	0,00	1	3	-66,67	
	ВОЕННОСЛУЖАЩИХ, ГРАЖДАНСКОГО ПЕРСОНАЛА ВОИНСКИХ ЧАСТЕЙ, УЧРЕЖДЕНИЙ ПРИ ИСПОЛНЕНИИ СЛУЖЕБНЫХ ОБЯЗАННОСТЕЙ, ГРАЖДАН В ПЕРИОД ПРОХОЖДЕНИЯ ВОЕННЫХ СБОРОВ		4	0	0	0,00	0	0	0,00	0	0	0,00	
	НЕ ИМЕЮЩИХ ПОСТОЯННОГО ИСТОЧНИКА ДОХОДА		5	978	1016	-3,74	168	198	-15,15	0	0	0,00	
	БЕЗРАБОТНЫХ		6	14	23	-39,13	3	6	-50,00	0	0	0,00	
	В СОСТАВЕ	ГРУППЫ ЛИЦ	7	10	3	233,33	1	0	100,00	1	0	100,00	
		ГРУППЫ ЛИЦ ПО ПРЕДВАРИТЕЛЬНОМУ СГОВОРУ	8	143	120	19,17	25	16	56,25	17	11	54,55	
		ОРГАНИЗОВАННОЙ ГРУППОЙ ИЛИ ПРЕСТУПНЫМ СООБЩЕСТВОМ (ПРЕСТУПНОЙ ОРГАНИЗАЦИЕЙ)	9	16	11	45,45	2	2	0,00	0	0	0,00	
	В СОСТОЯНИИ ОПЬЯНЕНИЯ		АЛКОГОЛЬНОГО	10	403	481	-16,22	58	82	-29,27	3	6	-50,00
			НАРКОТИЧЕСКОГО	11	8	5	60,00	0	0	0,00	0	0	0,00
	РАНЕЕ СОВЕРШАВШИХ ПРЕСТУПЛЕНИЯ			12	990	1072	-7,65	143	168	-14,88	21	18	16,67
	ИЗ НИХ	РАНЕЕ СУДИМЫХ ЗА ПРЕСТУПЛЕНИЯ		13	541	549	-1,46	79	87	-9,20	7	3	133,33
		ПРИЗНАННЫЕ	РЕЦИДИВОМ	14	249	246	1,22	26	28	-7,14	0	0	0,00
			ОПАСНЫМ РЕЦИДИВОМ	15	35	32	9,38	5	3	66,67	0	0	0,00
			ОСОБО ОПАСНЫМ РЕЦИДИВОМ	16	17	24	-29,17	0	2	-100,00	0	0	0,00
		НАХОДИВШИХСЯ ПОД СЛЕДСТВИЕМ С МЕРОЙ ПРЕСЕЧЕНИЯ, НЕ СВЯЗАННОЙ С АРЕСТОМ		17	9	6	50,00	2	2	0,00	0	0	0,00
		В ТЕЧЕНИИ 1 ГОДА ПОСЛЕ ОСВОБОЖДЕНИЯ		18	117	107	9,35	12	13	-7,69	0	1	-100,00
		ПОСЛЕ УСЛОВНО-ДОСРОЧНОГО ОСВОБОЖДЕНИЯ		19	7	13	-46,15	1	4	-75,00	0	0	0,00
		ПОСЛЕ УСЛОВНОГО ОСУЖДЕНИЯ		20	61	68	-10,29	10	12	-16,67	1	1	0,00

ПРЕСТУПЛЕНИЯ, СОВЕРШЕННЫЕ В ОБЩЕСТВЕННЫХ МЕСТАХ, НА ДОРОГАХ И ТРАССАХ ВНЕ НАСЕЛЕННЫХ ПУНКТОВ

			ИЗ ЧИСЛА ПРЕСТУПЛЕНИЙ, ЗАРЕГИСТРИРОВАННЫХ В ОТЧЕТНОМ ПЕРИОДЕ, СОВЕРШЕНО:													
			В ОБЩЕСТ-ВЕННЫХ МЕСТАХ		ДИНА- МИКА +/-	УДЕЛЬНЫЙ ВЕС ОТ КОЛИЧЕСТВА ПРЕСТУПЛЕНИЙ ДАННОГО ВИДА, %	В ТОМ ЧИСЛЕ				НА ДОРОГАХ, ТРАССАХ ВНЕ НАСЕЛЕННЫХ ПУНКТОВ		ДИНА- МИКА +/-	УДЕЛЬНЫЙ ВЕС ОТ КОЛИЧЕСТВА ПРЕСТУПЛЕНИЙ ДАННОГО ВИДА, %		
							НА УЛИЦАХ, ПЛОЩАДЯХ, В ПАРКАХ, СКВЕРАХ		ДИНА- МИКА +/-	УДЕЛЬНЫЙ ВЕС ОТ КОЛИЧЕСТВА ПРЕСТУПЛЕНИЙ ДАННОГО ВИДА, %						
															ТГ	ПГ
ВСЕГО			1	1033	1003	2,99	27,13	392	414	-5,31	10,30	28	28	0,00	0,74	
В Т О М Ч И С Л Е	ТЯЖКИХ И ОСОБО ТЯЖКИХ		2	82	185	-55,68	8,22	63	110	-42,73	6,31	4	1	300,00	0,40	
	НЕБОЛЬШОЙ И СРЕДНЕЙ ТЯЖЕСТИ		3	951	818	16,26	33,86	329	304	8,22	11,71	24	27	-11,11	0,85	
	УБИЙСТВО И ПОКУШЕНИЕ НА УБИЙСТВО Ч. 3 СТ. 30, СТ. СТ. 105,106,107 УК РФ		4	3	1	200,00	7,89	2	1	100,00	5,26	28	28	0,00	0,43	
	УМЫШЛЕННОЕ ПРИЧИНЕНИЕ ТЯЖКОГО ВРЕДА ЗДОРОВЬЮ СТ. 111 УК РФ		5	8	8	0,00	9,88	8	7	14,29	9,88	0	0	0,00	0,00	
	ИЗ НИХ	ПОВЛЕКШЕЕ ПО НЕОСТОРОЖНОСТИ СМЕРТЬ ПОТЕРПЕВШЕГО Ч. 4 СТ. 111 УК РФ	6	0	0	0,00	0,00	0	0	0,00	0,00	0	0	0,00	0,00	
	ИЗНАСИЛОВАНИЕ И ПОКУШЕНИЕ НА ИЗНАСИЛОВАНИЕ Ч. 3 СТ. 30, СТ. 131 УК РФ		7	0	0	0,00	0,00	0	0	0,00	0,00	0	0	0,00	0,00	
	ХИЩЕНИЕ ЧУЖОГО ИМУЩЕСТВА, СОВЕРШЕННОЕ В ВИДЕ:	КРАЖИ СТ. 158 УК РФ		8	520	475	9,47	27,41	117	103	13,59	6,17	1	2	-50,00	0,00
		ИЗ НИХ	ТРАНСПОРТНЫХ СРЕДСТВ*	9	7	9	-22,22	1,35	7	9	-22,22	5,98	0	0	0,00	0,00
		ГРАБЕЖА СТ. 161 УК РФ		10	54	62	-12,90	37,76	7	11	-36,36	4,90	0	1	-100,00	0,00
		РАЗБОЯ СТ. 162 УК РФ		11	7	5	40,00	50,00	1	3	-66,67	7,14	0	0	0,00	0,00
	ВЫМОГАТЕЛЬСТВО СТ. 163 УК РФ		12	0	2	-100,00	0,00	0	2	-100,00	0,00	0	0	0,00	0,00	
	ХУЛИГАНСТВО СТ. 213 УК РФ		13	3	1	200,00	75,00	3	1	200,00	75,00	0	0	0,00	0,00	
	НЕЗАКОННЫЕ ПРИОБРЕТЕНИЕ, ПЕРЕДАЧА, СБЫТ, ХРАНЕНИЕ, ПЕРЕВОЗКА ИЛИ НОШЕНИЕ ОРУЖИЯ, ЕГО ОСНОВНЫХ ЧАСТЕЙ, БОЕПРИПАСОВ, ВЗРЫВЧАТЫХ ВЕЩЕСТВ И ВЗРЫВНЫХ УСТРОЙСТВ СТ. 222 УК РФ		14	2	0	100,00	4,55	2	0	100,00	4,55	0	1	-100,00	0,00	
	СВЯЗАННЫЕ С НЕЗАКОННЫМ ОБОРОТОМ НАРКОТИЧЕСКИХ СРЕДСТВ, ПСИХОТРОПНЫХ ВЕЩЕСТВ ИЛИ ИХ АНАЛОГОВ, СИЛЬНОДЕЙСТВУЮЩИХ ВЕЩЕСТВ		15	46	88	-47,73	14,79	40	79	-49,37	12,86	2	1	100,00	0,64	

* Удельный вес от числа зарегистрированных краж, совершенных в общественных местах, в том числе на улицах, площадях, парках, скверах, на дорогах, трассах, вне населенных пунктов

СОЦИАЛЬНО-КРИМИНОЛОГИЧЕСКАЯ ХАРАКТЕРИСТИКА ПРЕСТУПНОСТИ

КОЛИЧЕСТВО ПРЕДВАРИТЕЛЬНО РАССЛЕДОВАННЫХ ПРЕСТУПЛЕНИЙ В ОТЧЕТНОМ ПЕРИОДЕ (ИЗ ЧИСЛА НАХОДИВШИХСЯ В ПРОИЗВОДСТВЕ ИЛИ ЗАРЕГИСТРИРОВАННЫХ В ОТЧЕТНОМ ПЕРИОДЕ) СОВЕРШЕННЫХ		ВСЕГО		ДИНАМИКА +/-, %	Удельный вес от расследованных прест %		ДИНАМИКА +/-, %	В ТОМ ЧИСЛЕ ТЯЖКИЕ И ОСОБО ТЯЖКИЕ			
								ВСЕГО		ДИНАМИКА +/-, %	Уд. вес от гр.1, %
		тг	пг		тг	пг		тг	пг		
НЕСОВЕРШЕННОЛЕТНИМИ ИЛИ ПРИ ИХ СОУЧАСТИИ		93	89	%,+-	4,85	4,30	0,55	24	24	0,00	25,81
РАНЕЕ СОВЕРШАВШИМИ ПРЕСТУПЛЕНИЯ		1260	1405	%,+-	65,73	67,91	-2,18	245	245	0,00	19,44
В ТОМ ЧИСЛЕ	РАНЕЕ СУДИМЫМИ	747	818	%,+-	38,97	39,54	-0,57	130	143	-9,09	17,40
В ГРУППЕ (ВСЕГО)		110	103	6,80	5,74	4,98	0,76	59	54	9,26	53,64
В ТОМ ЧИСЛЕ	ГРУППОЙ ЛИЦ	7	3	%,+-	0,37	0,14	0,22	5	1	400,00	71,43
	ГРУППОЙ ЛИЦ ПО ПРЕДВАРИТЕЛЬНОМУ СГОВОРУ	88	91	%,+-	4,59	4,40	0,19	40	44	-9,09	45,45
	ОРГАНИЗОВАННОЙ ГРУППОЙ ИЛИ ПРЕСТУПНЫМ СООБЩЕСТВОМ	15	9	66,67	0,78	0,43	0,35	14	9	55,56	93,33
	из них организованной группой	14	9	%,+-	0,73	0,43	0,30	13	9	44,44	92,86
	преступным сообществом (преступной организацией)	1	0	%,+-	0,05	0,00	0,05	1	0	100,00	100,00
В СОСТОЯНИИ ОПЬЯНЕНИЯ	АЛКОГОЛЬНОГО	452	509	%,+-	23,58	24,60	-1,02	106	83	27,71	23,45
	НАРКОТИЧЕСКОГО	8	6	%,+-	0,42	0,29	0,13	3	2	50,00	37,50
	ТОКСИЧЕСКОГО	0	0	%,+-	0,00	0,00	0,00	0	0	0,00	0,00

ПРЕСТУПЛЕНИЯ, СВЯЗАННЫЕ С ИНОСТРАННЫМИ ГРАЖДДАНАМИ И ЛИЦАМИ БЕЗ ГРАЖДАНСТВА

КОЛИЧЕСТВО ПРЕСТУПЛЕНИЙ, О КОТОРЫХ МАТЕРИАЛЫ И УГОЛОВНЫЕ ДЕЛА НАПРАВЛЕНЫ В СУД ЛИБО РАЗРЕШЕНЫ В ОТЧЕТНОМ ПЕРИОДЕ, СОВЕРШЕНЫ		ВСЕГО		ДИНАМИКА +/-, %	Удельный вес, %
		тг	пг		
ИНОСТРАННЫМИ ГРАЖДДАНАМИ И ЛИЦАМИ БЕЗ ГРАЖДАНСТВА		33	45	-26,67	1,72 *
В ТОМ ЧИСЛЕ	ГРАЖДДАНАМИ ГОСУДАРСТВ - УЧАСТНИКОВ СНГ	30	35	-14,29	1,56 *

* От числа расследованных преступлений

СОСТОЯНИЕ И ДИНАМИКА ПРЕСТУПНОСТИ В МУРМАНСКОЙ ОБЛАСТИ

		ВСЕГО ЗАРЕГИСТРИ- РОВАНО ПРЕСТУПЛЕНИЙ	ДИНАМИКА +/-	ИЗ ЧИСЛА ПРЕСТУПЛЕНИЙ, ДЕЛА И МАТЕРИАЛЫ КОТОРЫХ НАХОДИЛИСЬ В ПРОИЗВОДСТВЕ				КОЭФФИЦИЕНТ ПРЕСТУПНОСТИ НА 1 ТЫС. ЧЕЛ.	
				ВСЕГО ПРЕДВАРИ- ТЕЛЬНО РАССЛЕ- ДОВАНО	ДИНАМИКА +/-	ВСЕГО ПРИОСТА- НОВЛЕНО ПО П.1-3 Ч.1 СТ.208 УПК РФ	ДИНАМИКА +/-		РАСКРЫВАЕМОСТЬ, %
ВСЕГО		3807	-3,25	1917	-7,35	1254	0,64	60,45	5,13
В ТОМ ЧИСЛЕ	ОКТЯБРЬСКИЙ ОКРУГ г. МУРМАНСКА	640	1,59	241	-29,33	208	-13,69	53,67	6,70
	ЛЕНИНСКИЙ ОКРУГ г. МУРМАНСКА	576	-4,64	324	0,62	198	-2,94	62,07	6,90
	ПЕРВОМАЙСКИЙ ОКРУГ г. МУРМАНСКА	522	-9,84	289	2,12	142	12,70	67,05	4,66
	КОЛЬСКИЙ РАЙОН	213	-22,26	122	-3,94	77	6,94	61,31	5,26
	г. МОНЧЕГОРСК	218	5,83	92	-22,03	81	1,25	53,18	4,85
	г. АПАТИТЫ	314	11,74	147	-12,50	145	36,79	50,34	5,74
	г. КИРОВСК	155	-9,36	61	-19,74	78	20,00	43,88	5,51
	г. ПОЛЯРНЫЕ ЗОРИ	82	-16,33	69	23,21	20	-20,00	77,53	5,01
	КОВДОРСКИЙ РАЙОН	83	-4,60	49	-12,50	17	21,43	74,24	4,57
	г. ОЛЕНЕГОРСК	165	-10,33	92	-29,77	51	13,33	64,34	5,55
	ЛОВОЗЕРСКИЙ РАЙОН	31	-40,38	22	10,00	13	-50,00	62,86	2,82
	г. КАНДАЛАКША	212	7,07	111	12,12	43	-8,51	72,08	5,06
	ТЕРСКИЙ РАЙОН	25	56,25	20	-4,76	4	-55,56	83,33	4,92
	ПЕЧЕНГСКИЙ РАЙОН	140	-20,90	70	-16,67	35	-32,69	66,67	3,79
	Г. СЕВЕРОМОРСК	259	23,92	127	29,59	80	-8,05	61,35	4,06
	Г. ОСТРОВНОЙ	2	100,00	1	0,00	0	0,00	100,00	1,16
	АЛЕКСАНДРОВСК	145	8,21	68	17,24	49	25,64	58,12	3,19
	ЗАОЗЕРСК	18	-30,77	9	-18,18	12	100,00	42,86	1,95
	ВИДЯЕВО	7	-12,50	3	0,00	1	-50,00	75,00	1,21

СОСТОЯНИЕ И ДИНАМИКА ТЯЖКИХ И ОСОБО ТЯЖКИХ ПРЕСТУПЛЕНИЙ В МУРМАНСКОЙ ОБЛАСТИ

		ВСЕГО ЗАРЕГИСТРИ- РОВАНО ПРЕСТУПЛЕНИЙ	ДИНАМИКА +/-	УДЕЛЬНЫЙ ВЕС ОТ ОБЩЕГО ЧИСЛА ЗАРЕГИСТРИ- РОВАННЫХ, %	ИЗ ЧИСЛА ПРЕСТУПЛЕНИЙ, ДЕЛА И МАТЕРИАЛЫ КОТОРЫХ НАХОДИЛИСЬ В ПРОИЗВОДСТВЕ					
					ВСЕГО ПРЕДВАРИ- ТЕЛЬНО РАССЛЕ- ДОВАНО	ДИНАМИКА +/-	РАСКРЫВАЕМОСТЬ, %	ВСЕГО ПРИОСТА- НОВЛЕНО ПО П.1-3 Ч.1 СТ.208 УПК РФ	ДИНАМИКА +/-	УДЕЛЬНЫЙ ВЕС ОТ ОБЩЕГО ЧИСЛА ПРИОСТАНОВЛЕН- НЫХ ПО П.1-3 Ч.1 СТ.208 УПК РФ, %
ВСЕГО		998	-17,59	26,21	424	12,17	55,64	338	8,33	26,95
В ТОМ ЧИСЛЕ	ОКТЯБРЬСКИЙ ОКРУГ г. МУРМАНСКА	175	-26,16	27,34	63	-3,08	54,78	52	-21,21	25,00
	ЛЕНИНСКИЙ ОКРУГ г. МУРМАНСКА	150	-5,66	26,04	59	-16,90	63,44	34	0,00	17,17
	ПЕРВОМАЙСКИЙ ОКРУГ г. МУРМАНСКА	126	-35,38	24,14	74	34,55	67,27	36	56,52	25,35
	КОЛЬСКИЙ РАЙОН	54	-29,87	25,35	19	18,75	52,78	17	-32,00	22,08
	г. МОНЧЕГОРСК	76	7,04	34,86	25	47,06	54,35	21	-12,50	25,93
	г. АПАТИТЫ	76	8,57	24,20	29	-3,33	38,16	47	62,07	32,41
	г. КИРОВСК	29	-32,56	18,71	9	-10,00	36,00	16	-33,33	20,51
	г. ПОЛЯРНЫЕ ЗОРИ	25	-32,43	30,49	18	-5,26	62,07	11	83,33	55,00
	КОВДОРСКИЙ РАЙОН	32	52,38	38,55	14	75,00	63,64	8	166,67	47,06
	г. ОЛЕНЕГОРСК	54	12,50	32,73	21	50,00	43,75	27	107,69	52,94
	ЛОВОЗЕРСКИЙ РАЙОН	8	-33,33	25,81	7	16,67	70,00	3	-70,00	23,08
	г. КАНДАЛАКША	52	-28,77	24,53	27	22,73	81,82	6	-50,00	13,95
	ТЕРСКИЙ РАЙОН	5	150,00	20,00	1	0,00	50,00	1	-50,00	25,00
	ПЕЧЕНГСКИЙ РАЙОН	32	-36,00	22,86	20	-4,76	68,97	9	-35,71	25,71
	Г. СЕВЕРОМОРСК	52	10,64	20,08	16	14,29	48,48	17	70,00	21,25
	Г. ОСТРОВНОЙ	2	0,00	100,00	0	0,00	0,00	0	0,00	0,00
	АЛЕКСАНДРОВСК	42	-30,00	28,97	20	122,22	41,67	28	64,71	57,14
	ЗАОЗЕРСК	6	0,00	33,33	2	0,00	33,33	4	0,00	33,33
	ВИДЯЕВО	2	-33,33	28,57	0	0,00	0,00	1	0,00	100,00

СВЕДЕНИЯ О ПРИЧИНЕННОМ, ДОБРОВОЛЬНО ПОГАШЕННОМ МАТЕРИАЛЬНОМ УЩЕРБЕ, СТОИМОСТИ ИЗЪЯТОГО И АРЕСТОВАННОГО ИМУЩЕСТВА
(ПО ДАННЫМ ОТЧЕТА № 4-ЕГС)
ЗА 04 МЕС. 2022 ГОДА В СРАВНЕНИИ С 04 МЕС. 2021 ГОДА

РАЗМЕР ПРИЧИНЕННОГО МАТЕРИАЛЬНОГО УЩЕРБА (ИЗ ЧИСЛА НАХОДИВШИХСЯ В ПРОИЗВОДСТВЕ) (В ТЫС. РУБ.)												ДОБРОВОЛЬНО ПОГАШЕНО И ИЗЪЯТО (В ТЫС. РУБ.)						СТОИМОСТЬ ИМУЩЕСТВА (В ТОМ ЧИСЛЕ СРМНА ДЕНЕЖНЫХ СРЕДСТВ), НА КОТОРОЕ НАЛОЖЕН АРЕСТ (В ТЫС.РУБ.)				УДЕЛЬНЫЙ ВЕС ДОБРОВОЛЬНО ПОГАШЕННОГО МАТЕРИАЛЬНОГО УЩЕРБА, ИЗЪЯТОГО ИМУЩЕСТВА И ПРИЧИНЕННОГО МАТЕРИАЛЬНОГО УЩЕРБА, %						УДЕЛЬНЫЙ ВЕС ДОБРОВОЛЬНО ПОГАШЕННОГО МАТЕРИАЛЬНОГО УЩЕРБА, ИЗЪЯТОГО ИМУЩЕСТВА, СТОИМОСТИ ИМУЩЕСТВА НА КОТОРОЕ НАЛОЖЕН АРЕСТ И ПРИЧИНЕННОГО МАТЕРИАЛЬНОГО УЩЕРБА, %									
ПО ОКОНЧЕННЫМ У/Д		ДИНА- МИКА +/-	ПО МАТЕРИАЛАМ ОБ ОТКАЗЕ В ВУД ПО НЕРЕА- ВИЛИТИРУЮЩИМ ОСНОВАНИЯМ		ДИНА- МИКА +/-	ПО ПРИОСТАВОВ- ЛЕННЫМ У/Д		ДИНА- МИКА +/-	ВСЕГО	ДИНА- МИКА +/-	ДОБРОВОЛЬНО ПОГАШЕН МАТЕРИАЛЬНЫЙ УЩЕРБ (В ТЫС.РУБ.)	ДИНАМИКА +/-	ИЗЪЯТО ИМУЩЕСТВА, ДЕНЕГ, ЦЕННОСТЕЙ НА СРМНУ (В ТЫС.РУБ.)	ДИНА- МИКА +/-	ВСЕГО	ДИНАМИК А +/-	ДИНА- МИКА +/-	ОТ ПРИЧИНЕННОГО УЩЕРБА ПО ОКОНЧЕННЫМ У/Д И МАТЕРИАЛАМ ОБ ОТКАЗЕ В ВУД ПО НЕРЕАВИЛИТИРУЮЩИ ОСНОВАНИЯМ (ИЗ ОТЧЕТА 4-ЕГС)	ДИНА- МИКА +/-	ПО ОКОНЧЕННЫМ, ПРИОСТАВОВЛЕННЫМ У/Д И МАТЕРИАЛАМ ОБ ОТКАЗЕ В ВУД ПО НЕРЕАВИЛИТИРУЮЩИ ОСНОВАНИЯМ	ДИНА- МИКА +/-	ПО ОКОНЧЕННЫМ, ПРИОСТАВОВЛЕННЫМ У/Д И МАТЕРИАЛАМ ОБ ОТКАЗЕ В ВУД ПО НЕРЕАВИЛИТИРУЮЩИ ОСНОВАНИЯМ	ДИНА- МИКА +/-	ОТ ПРИЧИНЕННОГО УЩЕРБА ПО ОКОНЧЕННЫМ У/Д И МАТЕРИАЛАМ ОБ ОТКАЗЕ В ВУД ПО НЕРЕАВИЛИТИРУЮЩИ ОСНОВАНИЯМ (ИЗ ОТЧЕТА 4-ЕГС)	ДИНАМИК А +/-												
ТГ	ПГ		ТГ	ПГ		ТГ	ПГ																			ТГ	ПГ	ТГ	ПГ	ТГ	ПГ	ТГ	ПГ	ТГ	ПГ	ТГ	ПГ
МУРМАНСК	1	36921	238877	-94,54	1662	0	100,00	57938	100062	-42,10	96521	74876	-57,74	2226	10677	-79,15	33867	85553	-60,41	241	3967	-93,92	35	25	39,03	88	36	145,13	35	26	33,81	88	37	135,86			
ОКТЯБРЬСКИЙ	2	33762	98006	-65,55	0	0	0,00	18670	66736	-72,02	52432	164742	-68,17	30013	43555	-31,09	492	2376	-79,29	30505	45931	-33,59	0	335	-100,00	58	28	108,68	90	47	91,38						
ЛЕНИНСКИЙ	3	1805	137849	-98,69	1662	0	100,00	25956	13638	90,32	29423	151487	-80,58	805	30826	-97,39	1529	4136	-63,03	2334	34962	-93,32	18	3565	-99,50	8	23	-65,64	67	25	165,46	8	25	-68,58	68	28	142,72
ПЕРВОМАЙСКИЙ	4	1354	3022	-55,20	0	0	0,00	13313	19688	-32,38	14667	22710	-35,42	823	494	66,60	205	4165	-95,08	1028	4659	-77,94	223	67	232,84	7	21	-65,84	76	154	-50,76	9	21	-59,01	92	156	-40,92
КОЛЬСКИЙ	5	27181	17263	57,45	0	0	0,00	78363	91421	-14,28	105544	108684	-2,89	24325	511	4660,27	2691	78707	-96,58	27016	79218	-65,90	121	0	100,00	26	73	-64,88	99	459	-78,34	26	73	-64,73	100	459	-78,24
МОНЧЕГОРСКИЙ	6	8350	247	3280,57	0	0	0,00	4686	5833	-19,66	13036	6080	114,41	38	111	-65,77	4375	61	7072,13	4413	172	2465,70	0	701	-100,00	34	3	1096,11	53	70	-24,11	34	14	135,72	53	353	-85,05
г. АПАТИТЫ	7	3294	4302	-23,43	8	6	33,33	9978	8427	18,41	13280	12735	4,28	2687	978	174,74	262	75	249,33	2949	1053	180,06	0	0	0,00	22	8	168,56	89	24	265,43	22	8	168,56	89	24	265,43
г. КИРОВСК	8	121	2720	-95,55	0	313	-100,00	10652	2163	392,46	10773	5196	107,33	22	2329	-99,06	8	148	-94,59	30	2477	-98,79	535	105001	-99,49	0	48	-99,41	25	82	-69,65	5	2068	-99,75	467	3544	-86,82
ПОЛЯНЫЕ ЗОРИ	9	3707	711	421,38	0	0	0,00	3492	821	325,33	7199	1532	369,91	219	251	-12,75	55	71	-22,54	274	322	-14,91	0	924	-100,00	4	21	-81,87	7	45	-83,68	4	81	-85,32	7	175	-95,78
КОВДОРСКИЙ	10	4917	288	1607,29	0	0	0,00	2737	1045	161,91	7654	1333	474,19	689	79	772,15	97	10	870,00	786	89	783,15	0	30	-100,00	10	7	53,74	16	31	-48,25	10	9	15,01	16	41	-61,30
ОЛЕНЕГОРСКИЙ	11	651	315	106,67	0	0	0,00	11943	3501	241,13	12594	3816	230,03	192	193	-0,52	90	27	233,33	282	220	28,18	19	0	100,00	2	6	-61,18	43	70	-37,97	2	6	-58,58	46	70	-33,79
ЛОВОЗЕРСКИЙ	12	816	546	49,45	0	0	0,00	2402	2218	8,30	3218	2764	16,43	112	325	-65,54	679	6	11216,67	791	331	138,97	15	0	100,00	25	12	105,18	97	61	59,91	25	12	109,10	99	61	62,93
КАНДАЛАКША	13	5267	2604	102,27	0	0	0,00	14958	2373	530,34	20225	4977	306,37	3092	1233	150,77	215	347	-38,04	3307	1580	109,30	4531	0	100,00	16	32	-48,50	63	61	3,48	39	32	22,05	149	61	145,24
ТЕРСКИЙ	14	348	295	17,97	0	0	0,00	348	537	-35,20	696	832	-16,35	348	139	150,36	287	213	34,74	635	352	80,40	0	60	-100,00	91	42	115,65	182	119	52,92	91	50	84,25	182	140	30,65
ПЕЧЕНГОСКИЙ	15	2922	1691	72,80	0	0	0,00	5027	7151	-29,70	7949	8842	-10,10	1144	606	88,78	1622	3537	-54,14	2766	4143	-33,24	3890	0	100,00	35	47	-25,74	95	245	-61,36	84	47	78,68	228	245	-7,02
Г. СЕВЕРОМОРСК	16	1080	878	23,01	0	0	0,00	5146	8382	-38,61	6226	9260	-32,76	714	287	148,78	213	53	301,89	927	340	172,65	881	0	100,00	15	4	305,72	86	39	121,67	29	4	691,28	167	39	332,36
Г. ОСТРОВНОЙ	17	0	0	0,00	0	0	0,00	0	0	0,00	0	0	0,00	0	0	0,00	0	0	0,00	0	0	0,00	0	0	0,00	0	0	0,00	0	0	0,00	0	0	0,00	0	0	0,00
АЛЕКСАНДРОВСК	18	29840	437	6728,38	12	0	100,00	11998	2359	408,61	41850	2796	1396,78	305	247	23,48	341	401	-14,96	646	648	-0,31	9356	38	24521,05	2	23	-93,36	2	148	-98,54	24	25	-2,61	34	157	-78,65
ЗАОЗЕРСК	19	29	229	-87,34	0	23	-100,00	482	73	560,27	511	325	57,23	29	210	-86,19	0	196	-100,00	29	406	-92,86	0	0	0,00	6	125	-95,45	100	161	-37,93	6	125	-95,45	100	161	-37,93
ВИДЬЕВО	20	0	0	0,00	0	0	0,00	1311	39	3261,54	1311	39	3261,54	0	0	0,00	0	0	0,00	0	0	0,00	0	0	0,00	0	0	0,00	0	0	0,00	0	0	0,00	0	0	0,00
ВСЕГО	21	125445	271402	-53,78	1683	343	390,67	221461	236407	-6,32	348589	508152	-31,40	65556	82373	-20,42	13162	94529	-86,08	78718	176902	-55,50	19589	110722	-82,31	23	35	-35,13	62	65	-4,88	28	57	-50,18	77	106	-26,94

СВЕДЕНИЯ О ЗАРЕГИСТРИРОВАННЫХ ПРЕСТУПЛЕНИЯХ

Мурманская область			КОЛИЧЕСТВО ПРЕСТУПЛЕНИЙ, ЗАРЕГИСТРИРОВАННЫХ В ОТЧЕТНОМ ПЕРИОДЕ		ДИНАМИКА +/-	РАСКРЫВАЕМОСТЬ, %		ДИНАМИКА +/-	
			ТГ	ПГ		ТГ	ПГ		
ВСЕГО			3807	3935	-3,25	60,45	62,41	-1,96	
В Т О М Ч И С Л Е	ОСОБО ТЯЖКИХ		188	225	-16,44	68,82	72,93	-4,12	
	ТЯЖКИХ		810	986	-17,85	51,39	50,45	0,94	
	ЭКОНОМИЧЕСКОЙ НАПРАВЛЕННОСТИ		150	118	27,12	74,75	85,33	-10,59	
	КОРРУПЦИОННОЙ НАПРАВЛЕННОСТИ		45	19	136,84	84,09	100,00	-15,91	
	СОВЕРШЕННЫХ В СФЕРЕ ЖЖХ		1	9	-88,89	100,00	100,00	0,00	
	СВЯЗАННЫХ С ОБОРОНО-ПРОМЫШЛЕННЫМ КОМПЛЕКСОМ		2	1	100,00	25,00	66,67	-41,67	
	СВЯЗАННЫХ С НЕЗАКОННЫМ ОБОРОТОМ	НАРКОТИЧЕСКИХ СРЕДСТВ, ПСИХОТРОПНЫХ И СИЛЬНОДЕЙСТВУЮЩИХ ВЕЩЕСТВ	311	390	-20,26	62,09	63,64	-1,54	
		ОРУЖИЯ	54	65	-16,92	93,94	83,02	10,92	
	С ИСПОЛЬЗОВАНИЕМ ОРУЖИЯ		4	7	-42,86	87,50	100,00	-12,50	
	В Т.Ч.	ОГНЕСТРЕЛЬНОГО	3	6	-50,00	100,00	100,00	0,00	
	УБИЙСТВО И ПОКУШЕНИЕ НА УБИЙСТВО СТ.СТ. 30, 105,106,107 УК РФ		14	10	40,00	96,00	100,00	-4,00	
	УМЫШЛЕННОЕ ПРИЧИНЕНИЕ ТЯЖКОГО ВРЕДА ЗДОРОВЬЮ СТ.111 УК РФ		48	39	23,08	100,00	100,00	0,00	
	ИЗ НИХ	ПОВЛЕКШЕЕ ПО НЕОСТОРОЖНОСТИ СМЕРТЬ ПОТЕРПЕВШЕГО Ч.4 СТ.111 УК РФ	7	9	-22,22	0,00	0,00	0,00	
	УМЫШЛЕННОЕ ПРИЧИНЕНИЕ СРЕДНЕЙ ТЯЖЕСТИ ВРЕДА ЗДОРОВЬЮ, СТ.112 УК РФ		69	61	13,11	59,32	81,82	-22,50	
	УМЫШЛЕННОЕ ПРИЧИНЕНИЕ ЛЕГКОГО ВРЕДА ЗДОРОВЬЮ, СТ.115 УК РФ		94	88	6,82	87,06	80,00	7,06	
	ПОБОИ, СТ.116 УК РФ		11	5	120,00	0,00	75,00	-75,00	
	УГРОЗА УБИЙСТВОМ, СТ.119 УК РФ		71	69	2,90	86,67	97,18	-10,52	
	ИЗНАСИЛОВАНИЕ И ПОКУШЕНИЕ НА ИЗНАСИЛОВАНИЕ СТ.30, 131 УК РФ		2	2	0,00	100,00	0,00	100,00	
	ПОЛОВОЕ СНОШЕНИЕ И ИНЫЕ ДЕЙСТВИЯ СЕКСУАЛЬНОГО ХАРАКТЕРА С ЛИЦОМ, НЕ ДОСТИГШИМ 16-ТИ ЛЕТ, СТ.134 УК РФ		8	13	-38,46	100,00	100,00	0,00	
	НАРУШЕНИЕ АВТОРСКИХ И СМЕЖНЫХ ПРАВ, ИЗОБРЕТАТЕЛЬСКИХ И ПАТЕНТНЫХ ПРАВ, СТ.146,147 УК РФ		1	1	0,00	100,00	100,00	0,00	
	ВОВЛЕЧЕНИЕ НЕСОВЕРШЕННОЛЕТНЕГО В СОВЕРШЕНИЕ ПРЕСТУПЛЕНИЯ ИЛИ АНТИОБЩЕСТВЕННЫХ ДЕЙСТВИЙ СТ.150, 151 УК		1	2	-50,00	100,00	0,00	100,00	
	ИЗ НИХ Ч.4 СТ.150 УК РФ		0	2	-100,00	100,00	0,00	100,00	
	НЕИСПОЛНЕНИЕ ОБЯЗАННОСТЕЙ ПО ВОСПИТАНИЮ НЕСОВЕРШЕННОЛЕТНЕГО, СТ.156 УК РФ		2	0	100,00	100,00	100,00	0,00	
	ЗЛОСТНОЕ УКЛОНЕНИЕ ОТ УПЛАТЫ СРЕДСТВ НА СОДЕРЖАНИЕ ДЕТЕЙ ИЛИ НЕТРУДОСПОСОБНЫХ РОДИТЕЛЕЙ, СТ.157 УК РФ		167	215	-22,33	94,48	98,84	-4,35	
	ХИЩЕНИЕ ЧУЖОГО ИМУЩЕСТВА СОВЕРШЕННОЕ ПУТЕМ:	КРАЖИ СТ.158 УК	1154	1200	-3,83	59,41	59,11	0,29	
		МОШЕННИЧЕСТВА СТ. СТ.159 - 159.6 УК	808	799	1,13	14,41	14,03	0,38	
		ИЗНИХ МОШЕННИЧЕСТВА СТ. 159 УК	765	709	7,90	10,88	10,20	0,68	
		ПРИСВОЕНИЕ ИЛИ РАСТРАТЫ,СТ.160 УК	27	15	80,00	96,00	92,59	3,41	
		ГРАБЕЖА,СТ.161 УК	73	70	4,29	96,20	92,59	3,61	
		РАЗБОЯ СТ.162 УК	8	9	-11,11	100,00	100,00	0,00	
	ВЫМОГАТЕЛЬСТВО СТ.163 УК		26	17	52,94	37,50	14,29	23,21	
	УМЫШЛЕННОЕ УНИЧТОЖЕНИЕ ИЛИ ПОВРЕЖДЕНИЕ ИМУЩЕСТВА, СОВЕРШЕННЫЕ ИЗ ХУЛИГАНСКИХ ПОБУЖДЕНИЙ, ПУТЕМ ПОДЖОГА, ВЗРЫВА ИЛИ ИНЫМ ОБЩЕОПАСНЫМ СПОСОБОМ ЛИБО ПОВЛЕКШИЕ ПО НЕОСТОРОЖНОСТИ СМЕРТЬ ЧЕЛОВЕКА ИЛИ ИНЫЕ ТЯЖКИЕ ПОСЛЕДСТВИЯ, Ч.2 СТ.167 УК		9	4	125,00	72,73	75,00	-2,27	
	ИЗГОТОВЛЕНИЕ ИЛИ СБЫТ ПОДДЕЛЬНЫХ ДЕНЕГ ИЛИ ЦЕННЫХ БУМАГ СТ. 186 УК РФ		16	29	-44,83	25,00	0,00	25,00	
	БАНДИТИЗМ, СТ.209 УК		0	0	0,00	0,00	0,00	0,00	
	ОРГАНИЗАЦИЯ ПРЕСТУПНОГО СООБЩЕСТВА (ПРЕСТУПНОЙ ОРГАНИЗАЦИИ) ИЛИ УЧАСТИЕ ВНЕМ (НЕИ) СТ.210 УК		0	0	0,00	100,00	0,00	100,00	
	ХУЛИГАНСТВО, СТ.213 УК		3	2	50,00	100,00	100,00	0,00	
В Т О М Ч И С Л Е	НЕЗАКОННЫЕ ПРИОБРЕТЕНИЕ, ПЕРЕДАЧА, СБЫТ, ХРАНЕНИЕ, ПЕРЕВОЗКА ИЛИ НОШЕНИЕ ОРУЖИЯ, ЕГО ОСНОВНЫХ ЧАСТЕЙ, БОЕПРИПАСОВ, ВЗРЫВАЧАТЫХ ВЕЩЕСТВ И ВЗРЫВНЫХ УСТРОЙСТВ СТ.222 УК		30	32	-6,25	95,00	84,00	11,00	
	НЕЗАКОННОЕ ПРИОБРЕТЕНИЕ, ПЕРЕДАЧА, СБЫТ, ХРАНЕНИЕ, ПЕРЕВОЗКА ИЛИ НОШЕНИЕ ВВ И ВУ, СТ.222.1 УК РФ		15	13	15,38	100,00	93,33	6,67	
	НЕЗАКОННОЕ ИЗГОТОВЛЕНИЕ ОРУЖИЯ, СТ.223 УК РФ		9	17	-47,06	75,00	66,67	8,33	
	СТ. 228 УК РФ		91	86	5,81	93,69	98,81	-5,12	
	СТ. 228.1 УК РФ		210	291	-27,84	44,32	45,45	-1,13	
	НАРУШЕНИЕ ПРАВИЛ ДОРОЖНОГО ДВИЖЕНИЯ И ЭКСПЛУАТАЦИИ ТРАНСПОРТНЫХ СРЕДСТВ СТ. 264 УК		27	30	-10,00	73,08	80,77	-7,69	
	ИЗ НИХ	ПОВЛЕКШЕЕ ПО НЕОСТОРОЖНОСТИ СМЕРТЬ ЧЕЛОВЕКА ИЛИ СМЕРТЬ ДВУХ И БОЛЕЕ ЛИЦ Ч.4.3-6 СТ. 264 УК	11	10	10,00	66,67	100,00	-33,33	
	НАРУШЕНИЕ ПДД ЛИЦОМ, ПОДВЕРГНУТЫМ АДМИНИСТРАТИВНОМУ НАКАЗАНИЮ, СТ.264.1 УК РФ		45	63	-28,57	96,77	96,08	0,70	
	ПРОТИВ ГОСУДАРСТВЕННОЙ ВЛАСТИ, ИНТЕРЕСОВ ГОСУДАРСТВЕННОЙ СЛУЖБЫ И СЛУЖБЫ В ОРГАНАХ МЕСТНОГО САМОУПРАВЛЕНИЯ (ГЛАВА 30 УК РФ)		35	11	218,18	78,79	100,00	-21,21	
	В ТОМ ЧИСЛЕ	ЗЛОУПОТРЕБЛЕНИЕ ДОЛЖНОСТНЫМИ ПОЛНОМОЧИЯМИ СТ. 285 УК РФ		1	2	-50,00	100,00	0,00	100,00
		НЕЦЕЛЕВОЕ РАСХОДОВАНИЕ БЮДЖЕТНЫХ СРЕДСТВ, СРЕДСТВ ГОСУДАРСТВЕННЫХ ВНЕБЮДЖЕТНЫХ ФОНДОВ СТ.СТ. 285.1, 285.2 УК РФ		0	0	0,00	0,00	0,00	0,00
		ПРЕВЫШЕНИЕ ДОЛЖНОСТНЫХ ПОЛНОМОЧИЙ СТ. 286 УК РФ		3	3	0,00	100,00	0,00	100,00
		ПОЛУЧЕНИЕ ВЗЯТКИ СТ. 290 УК РФ		1	1	0,00	100,00	0,00	100,00
		ДАЧА ВЗЯТКИ СТ. 291 УК РФ		1	3	-66,67	100,00	100,00	0,00
		ПОСРЕДНИЧЕСТВО ВО ВЗЯТОЧНИЧЕСТВЕ СТ. 291.1 УК РФ		0	0	0,00	0,00	0,00	0,00
		МЕЛКОЕ ВЗЯТОЧНИЧЕСТВО, СТ.291.2 УК РФ		16	0	100,00	61,11	100,00	-38,89
СЛУЖЕБНЫЙ ПОДЛОГ СТ. 292 УК РФ		13	2	550,00	100,00	100,00	0,00		
ПОДДЕЛКА, ИЗГОТОВЛЕНИЕ ИЛИ СБЫТ ПОДДЕЛЬНЫХ ДОКУМЕНТОВ, ГОСУДАРСТВЕННЫХ НАГРАД, ШТАМПОВ, ПЕЧАТЕЙ, БЛАНКОВ СТ.327 УК		100	208	-51,92	25,00	50,39	-25,39		
ПРЕСТУПЛЕНИЯ СОВЕРШЕНЫ:			0		УД.ВЕС				
НЕСОВЕРШЕННОЛЕТНИМИ ИЛИ ПРИ ИХ СОУЧАСТИИ			93	89	4,49	4,85	4,30	0,55	
РАНЕЕ СОВЕРШАВШИМИ ПРЕСТУПЛЕНИЯ			1260	1405	-10,32	65,73	67,91	-2,18	
В ГРУППЕ (ВСЕГО)			110	103	6,80	5,74	4,98	0,76	
В Т.Ч.	В СОСТАВЕ ОГ И ПС	15	9	66,67	-	-	-	***	
В СОСТОЯНИИ АЛКОГОЛЬНОГО ОПЬЯНЕНИЯ			452	509	-11,20	23,58	24,60	-1,02	
В ОБЩЕСТВЕННЫХ МЕСТАХ			1033	1003	2,99	53,89	48,48	5,41	
В Т.Ч.	НА УЛИЦАХ	392	414	-5,31	20,45	20,01	0,44		

СВЕДЕНИЯ О СОСТОЯНИИ ПРЕСТУПНОСТИ

в целом по Российской Федерации и Северо-Западному федеральному округу

	ВСЕГО ПО РОССИИ	СЕВЕРО-ЗАПАДНЫЙ ФЕД. ОКР.	МУРМАНСКАЯ ОБЛАСТЬ	АРХАНГЕЛЬСКАЯ ОБЛ. (с НЕНЕЦКИМ А.О.):	РЕСПУБЛИКА КАРЕЛИЯ	ВОЛОГОДСКАЯ ОБЛАСТЬ	РЕСПУБЛИКА КОМИ	НОВГОРОДСКАЯ ОБЛАСТЬ	ПСКОВСКАЯ ОБЛАСТЬ	КАЛИНИНГРАДСКАЯ ОБЛ.	Г. САНКТ-ПЕТЕРБУРГ	ЛЕНИНГРАДСКАЯ ОБЛАСТЬ
ВСЕГО ЗАРЕГ. ПРЕСТУПЛЕНИЙ	653178	64234	3807	5833	4335	5691	4943	3360	3013	4195	20376	8681
Прирост +/- (%)	-3,9	-1,2	-3,3	-1,3	-3,2	-4,5	1,7	-5,5	11,5	4,7	-2,2	-1,1
ВСЕГО РАССЛЕДОВАНО	350163	31221	1917	3040	2255	2803	2965	1454	1971	2178	9291	3347
Прирост +/- (%)	-1,7	2,0	-7,3	-2,5	12,9	-9,2	-7,2	-1,8	10,7	-7,4	9,0	11,1
ВСЕГО ПРИОСТАНОВЛЕНО	249194	27847	1254	2213	1474	2289	1668	1526	826	1802	9790	5005
Прирост +/- (%)	0,3	3,3	0,6	0,6	20,5	12,5	3,7	5,2	7,0	25,4	-3,0	2,1
Раскрываемость (%)	58,4	52,9	60,5	57,9	60,5	55,0	64,0	48,8	70,5	54,7	48,7	40,1
В Т.Ч. ТЯЖКИЕ И ОСОБО ТЯЖ.	184542	18564	998	1726	946	1583	1304	1010	894	992	6546	2565
Прирост +/- (%)	-9,6	-16,0	-17,6	-1,8	-23,3	-11,8	-7,6	-15,2	6,6	-0,8	-21,1	-23,5
Доля от всех	28,3	28,9	26,2	29,6	21,8	27,8	26,4	30,1	29,7	23,6	32,1	29,5
РАССЛЕД. ТЯЖ. И ОС. ТЯЖ.	84902	8691	424	763	484	620	663	385	763	443	3203	943
Прирост +/- (%)	2,8	8,2	12,2	6,4	5,0	-9,6	-12,0	-10,7	31,3	-13,1	20,9	9,0
ПРИОСТАНОВ. ТЯЖ. И ОС. ТЯЖ.	79946	8979	338	791	421	767	562	530	285	433	3289	1563
Прирост +/- (%)	-3,5	-8,0	8,3	0,3	43,7	-3,4	0,2	-0,6	-4,4	33,6	-9,0	-30,2
Раскрываемость (%)	51,5	49,2	55,6	49,1	53,5	44,7	54,1	42,1	72,8	50,6	49,3	37,6
УБИЙСТВА С ПОКУШЕНИЯМИ	2736	271	14	38	20	33	22	12	15	10	71	36
Прирост +/- (%)	-4,4	-8,1	40,0	-28,3	-13,0	26,9	22,2	-40,0	25,0	-9,1	54,3	-52,6
Раскрываемость (%)	98,7	97,5	96,0	97,8	94,1	100,0	100,0	100,0	100,0	100,0	96,2	95,8
УПТВЗ	6112	522	48	62	38	75	63	19	23	29	94	71
Прирост +/- (%)	-6,8	-5,9	23,1	-1,6	22,6	8,7	0,0	35,7	-46,5	-12,1	-16,8	-18,4
Раскрываемость (%)	99,9	100,0	100,0	100,0	100,0	100,0	100,0	100,0	100,0	100,0	100,0	100,0
ИЗНАСИЛОВАНИЯ С ПОКУШЕН.	1139	85	2	5	10	5	9	2	11	8	21	12
Прирост +/- (%)	-5,7	10,4	0,0	-61,5	100,0	-28,6	28,6	0,0	1000,0	60,0	31,3	-36,8
Раскрываемость (%)	99,6	100,0	100,0	100,0	100,0	100,0	100,0	100,0	100,0	100,0	100,0	100,0
РАЗБОИ	1235	138	8	15	2	13	2	3	2	9	60	24
Прирост +/- (%)	-18,5	-20,7	-11,1	7,1	-60,0	85,7	-60,0	0,0	-83,3	0,0	-31,8	9,1
Раскрываемость (%)	94,8	96,5	100,0	100,0	100,0	90,9	100,0	100,0	100,0	100,0	96,1	91,3
ГРАБЕЖИ	9769	1289	73	156	163	107	93	62	36	66	353	180
Прирост +/- (%)	-8,2	3,0	4,3	4,7	30,4	18,9	-10,6	-20,5	-2,7	-22,4	-4,9	25,9
Раскрываемость (%)	85,2	84,4	96,2	85,9	82,7	88,8	94,6	84,0	100,0	91,1	80,9	73,4
КРАЖИ	215788	22649	1154	1728	1712	2004	1173	1323	948	1764	6975	3868
Прирост +/- (%)	-4,5	-0,2	-3,8	-10,7	4,8	-8,9	-12,3	5,3	5,9	3,5	2,7	3,4
Доля от всех	33,0	35,3	30,3	29,6	39,5	35,2	23,7	39,4	31,5	42,1	34,2	44,6
Раскрываемость (%)	45,1	41,8	59,4	46,7	55,4	44,8	65,7	36,4	56,1	44,1	38,0	24,0
в т.ч. КВАРТИРНЫЕ КРАЖИ	9092	945	18	93	39	97	66	139	93	78	103	219
Динамика	-3,5	8,1	157,1	14,8	8,3	12,8	0,0	11,2	9,4	5,4	-25,9	25,1
% раскрытых	65,0	52,7	94,7	56,9	71,0	78,5	72,9	50,0	61,7	30,9	67,9	29,0
МОШЕННИЧЕСТВА	110558	11758	808	1043	636	895	956	462	352	700	4570	1336
Динамика	-4,1	-1,1	1,1	9,6	-6,5	-13,8	10,4	-12,2	16,9	26,1	-7,4	7,8
% раскрытых	22,4	13,0	14,4	13,5	25,0	17,8	16,6	7,5	25,1	22,2	9,9	5,5
ХУЛИГАНСТВА	561	97	3	5	1	6	6	2	1	10	52	11
Прирост +/- (%)	3,5	4,3	50,0	66,7	-80,0	200,0	100,0	-60,0	0,0	400,0	4,0	-47,6
Раскрываемость (%)	74,6	76,7	100,0	100,0	60,0	100,0	100,0	0,0	0,0	100,0	80,5	70,0
СВЯЗ.С НЕЗ.ОБ.НАРКОТИКОВ	60555	5113	311	358	207	306	395	216	276	225	2317	502
Прирост +/- (%)	-9,0	-10,7	-20,3	5,9	-35,9	-4,4	15,8	-34,5	8,2	6,1	-10,3	-20,6
Доля от всех	9,3	8,0	8,2	6,1	4,8	5,4	8,0	6,4	9,2	5,4	11,4	5,8
В Т.Ч. СБЫТ	36333	3655	210	248	145	205	305	158	245	159	1658	322
Прирост +/- (%)	-9,3	-12,6	-27,6	15,9	-48,2	5,1	20,6	-37,3	14,5	21,4	-12,8	-28,6
Доля от прест.связ.с наркотиками	60,0	71,5	67,5	69,3	70,0	67,0	77,2	73,1	88,8	70,7	71,6	64,1
СВЯЗ.С НЕЗ.ОБ.ОРУЖИЯ	8775	596	54	98	43	96	76	31	41	28	63	66
Прирост +/- (%)	-11,5	0,2	-16,9	-9,3	-31,7	39,1	22,6	-6,1	0,0	-36,4	26,0	10,0
С ПРИМЕНЕНИЕМ ОРУЖИЯ	1287	112	3	6	18	20	10	8	9	9	17	12
Динамика	7,7	28,7	-50,0	-57,1	157,1	81,8	42,9	14,3	80,0	125,0	183,3	-40,0
Раскрываемость (%)	75,5	75,3	100,0	83,3	50,0	78,9	100,0	42,9	57,1	50,0	100,0	66,7
ВЫЯВЛ.ПРЕСТ.ЭКОНОМ.НАПР.	50037	4095	150	402	218	404	213	205	186	221	1653	443
Прирост +/- (%)	-1,3	-13,0	27,1	9,8	2,8	17,1	-20,8	-32,6	16,3	4,2	-18,4	-36,3
Доля от всех	7,7	6,4	3,9	6,9	5,0	7,1	4,3	6,1	6,2	5,3	8,1	5,1
ВЗЯТОЧНИЧЕСТВО	5374	285	2	60	33	5	11	17	9	18	109	21
Динамика	9,9	-27,7	-50,0	-16,7	312,5	66,7	-76,6	-63,0	-55,0	-28,0	-14,8	-48,8
СОВЕРШ.В ОБЩЕСТВ. МЕСТАХ	183291	18566	1033	1374	1691	1555	999	934	666	1067	6773	2474
Прирост +/- (%)	-2,3	6,1	3,0	1,0	17,4	14,3	-2,2	0,8	-2,1	-1,9	6,4	10,0
Доля от всех зарегистрирован.	28,1	28,9	27,1	23,6	39,0	27,3	20,2	27,8	22,1	25,4	33,2	28,5
В Т.Ч. НА УЛИЦАХ	95355	8267	392	636	505	652	470	471	306	521	3077	1237
Прирост +/- (%)	-4,6	-6,4	-5,3	-7,4	-23,3	-2,7	-4,3	-14,1	-18,4	-11,2	-3,8	2,7
Доля от всех зарегистрирован.	14,6	12,9	10,3	10,9	11,6	11,5	9,5	14,0	10,2	12,4	15,1	14,2
НЕСОВЕРШЕННОЛЕТНИМИ	9054	879	93	95	119	90	132	79	39	48	104	80
Прирост +/- (%)	-7,7	-17,4	4,5	-38,3	17,8	-33,3	28,2	-36,8	-7,1	-42,9	-24,1	-14,9
Доля от расследованных	2,6	2,8	4,9	3,1	5,3	3,2	4,5	5,4	2,0	2,2	1,1	2,4
РАНЕЕ СОВЕРШАВШИМИ	206044	17710	1260	2009	1572	1950	2031	845	1067	1267	3875	1834
Прирост +/- (%)	-2,0	3,2	-10,3	1,9	19,6	-7,6	-4,1	-4,7	9,8	-10,0	14,1	16,1
Доля от расследованных	58,8	56,7	65,7	66,1	69,7	69,6	68,5	58,1	54,1	58,2	41,7	54,8
ГРУППОЙ ЛИЦ (ВСЕГО)	32900	3367	110	260	178	225	195	156	532	109	1288	314
Прирост +/- (%)	0,3	9,7	6,8	-11,0	-33,1	-7,0	27,5	-53,8	31,0	-10,7	54,3	0,3
Доля от расследованных	9,4	10,8	5,7	8,6	7,9	8,0	6,6	10,7	27,0	5,0	13,9	9,4
В СОСТОЯНИИ АЛКОПОЯНЕНИЯ	88499	7465	452	1023	687	888	1168	533	431	481	912	890
Прирост +/- (%)	-13,2	-10,7	-11,2	-12,6	2,4	-18,9	-14,9	12,9	-9,5	-32,8	-6,5	-1,8
Доля от расследованных	25,3	23,9	23,6	33,7	30,5	31,7	39,4	36,7	21,9	22,1	9,8	26,6
КОЭФФИЦИЕНТ ПРЕСТУПНОСТИ Кол-во преступлений на 1 тыс. чел.	4,5	4,6	5,1	5,1	7,1	4,9	6,0	5,6	4,8	4,1	3,8	4,6