

ПРОКУРАТУРА МУРМАНСКОЙ ОБЛАСТИ
ОТДЕЛ ПРАВОВОЙ СТАТИСТИКИ

СОСТОЯНИЕ
ПРЕСТУПНОСТИ
В МУРМАНСКОЙ ОБЛАСТИ

за январь-май 2022 года

Мурманск

СОДЕРЖАНИЕ

КРАТКАЯ ХАРАКТЕРИСТИКА ПРЕСТУПНОСТИ В МУРМАНСКОЙ ОБЛАСТИ.....	3
ГРАФИЧЕСКОЕ ПРЕДСТАВЛЕНИЕ ДАННЫХ О СОСТОЯНИИ ПРЕСТУПНОСТИ В МУРМАНСКОЙ ОБЛАСТИ.....	6
ОБЩИЕ СВЕДЕНИЯ О СОСТОЯНИИ ПРЕСТУПНОСТИ	14
СВЕДЕНИЯ О ПРЕСТУПЛЕНИЯХ, ПРЕДВАРИТЕЛЬНО РАССЛЕДОВАННЫХ СУБЪЕКТАМИ УЧЕТА	15
СВЕДЕНИЯ О ЗАРЕГИСТРИРОВАННЫХ ПРЕСТУПЛЕНИЯХ ПО ОТДЕЛЬНЫМ ВИДАМ	16
ХАРАКТЕРИСТИКА ЛИЦ, СОВЕРШИВШИХ ПРЕСТУПЛЕНИЯ	17
ПРЕСТУПЛЕНИЯ, СОВЕРШЕННЫЕ В ОБЩЕСТВЕННЫХ МЕСТАХ, НА ДОРОГАХ И ТРАССАХ ВНЕ НАСЕЛЕННЫХ ПУНКТОВ.....	18
СОЦИАЛЬНО-КРИМИНОЛОГИЧЕСКАЯ ХАРАКТЕРИСТИКА ПРЕСТУПНОСТИ.....	19
ПРЕСТУПЛЕНИЯ, СВЯЗАННЫЕ С ИНОСТРАННЫМИ ГРАЖДДАНАМИ И ЛИЦАМИ БЕЗ ГРАЖДАНСТВА.....	19
СОСТОЯНИЕ И ДИНАМИКА ПРЕСТУПНОСТИ В МУРМАНСКОЙ ОБЛАСТИ	20
СОСТОЯНИЕ И ДИНАМИКА ТЯЖКИХ И ОСОБО ТЯЖКИХ ПРЕСТУПЛЕНИЙ В МУРМАНСКОЙ ОБЛАСТИ	21
СВЕДЕНИЯ О ПРИЧИНЕННОМ, ДОБРОВОЛЬНО ПОГАШЕННОМ МАТЕРИАЛЬНОМ УЩЕРБЕ, СТОИМОСТИ ИЗЪЯТОГО И АРЕСТОВАННОГО ИМУЩЕСТВА	22
СВЕДЕНИЯ О ЗАРЕГИСТРИРОВАННЫХ ПРЕСТУПЛЕНИЯХ В МУРМАНСКОЙ ОБЛАСТИ	23
СВЕДЕНИЯ О СОСТОЯНИИ ПРЕСТУПНОСТИ В ЦЕЛОМ ПО РОССИЙСКОЙ ФЕДЕРАЦИИ И СЕВЕРО-ЗАПАДНОМУ ФЕДЕРАЛЬНОМУ ОКРУГУ	24

КРАТКАЯ ХАРАКТЕРИСТИКА ПРЕСТУПНОСТИ В МУРМАНСКОЙ ОБЛАСТИ

Общее число зарегистрированных преступлений в Мурманской области снизилось на 1,7% в сравнении с аналогичным периодом прошлого года (с 4 919 до 4 836). Раскрываемость преступлений снизилась на 2,2% (с 61,1% до 58,9%).

Количество предварительно расследованных преступлений снизилось на 193 или 7,4% (с 2 598 до 2 405).

Количество зарегистрированных тяжких и особо тяжких преступлений снизилось на 12% (с 1 495 до 1 315), а число предварительно расследованных таких преступлений увеличилось на 0,6% (с 505 до 508).

Удельный вес тяжких и особо тяжких преступлений снизился на 3,2% и составил 27,2 (30,4%). Раскрываемость возросла на 0,5% и составила 52,2% (51,7%).

Количество преступлений профилактической направленности снизилось на 16,5% и составило 430 преступлений (515).

Количество краж (ст. 158 УК РФ) снизилось на 2,6% и составило 1 504 преступления (1 545).

Количество мошенничеств (ст. 159 – 159.6 УК РФ) возросло на 1,8% и составило 1 011 преступлений (993).

На 40% (с 5 до 7) возросло число преступлений террористического характера. Раскрываемость составляет 100% (АППГ – 100%).

На уровне прошлого года (2) осталось число совершенных преступлений экстремистской направленности. Раскрываемость составляет 100% (АППГ – 100 %).

Количество убийств (с покушениями) возросло на 50% и составило 18 преступлений (АППГ – 12). Их раскрываемость составляет 96,7% (АППГ – 100%).

Количество зарегистрированных преступлений, связанных с незаконным оборотом оружия, сократилось на 25% (с 88 до 66). Их раскрываемость возросла на 6,8% и составила 84,8 % (78%).

Зарегистрировано 5 преступлений, совершенных с использованием оружия, боеприпасов, взрывчатых веществ, взрывных или имитирующих устройств (АППГ - 8).

Зарегистрировано 4 преступления, связанных с оборонно-промышленным комплексом (АППГ-0).

На 93,7% (с 16 до 1) снизилось число выявленных преступлений, совершенных в сфере ЖКХ.

Количество погибших в результате преступных посягательств увеличилось на 10,6% и составляет 43 лица.

Число лиц, здоровью которых причинен тяжкий вред, увеличилось на 69,2% и составило 88.

Число фактов умышленного причинения тяжкого вреда здоровью возросло на 40% и составило 63 преступления (45), средней тяжести вреда здоровью снизилось на 8,4% и составило 76 преступлений (83).

Количество преступлений в сфере незаконного оборота наркотических средств, психотропных и сильнодействующих веществ сократилось на 7,9% и составило 432 (469). Удельный вес снизился на 0,6% и составил 8,9%.

На 32,9% возросло количество выявленных преступлений экономической направленности (со 140 до 186). Их удельный вес в общем массиве зарегистрированных преступлений составил 3,8% (2,8%).

Число зарегистрированных преступлений коррупционной направленности возросло на 163,6% (с 22 до 58), их удельный вес в общем массиве зарегистрированных преступлений составил 1,2% (0,4%).

На 5,9% (с 1 687 до 1 587) снизилось число зарегистрированных преступлений, совершенных с использованием информационно-телекоммуникационных технологий или в сфере компьютерной информации.

Число особо тяжких таких преступлений возросло на 0,3% (со 107 до 108), а тяжких снизилось на 24,7% (с 850 до 640).

На 9% (с 731 до 797) возросло число мошенничеств, совершенных в сфере ИТТ.

Число преступлений, связанных с незаконным сбытом наркотических веществ, совершенных с использованием ИТТ, сократилось на 11,5% (со 122 до 108).

Размер причиненного материального ущерба от преступлений составил 393 373 тыс. рублей (-25,2%).

Общее возмещение причиненного ущерба составляет 103 710 тыс. рублей (-67,6%), в том числе наложен арест на имущество на сумму 20 272 тыс. рублей (-83%), добровольно погашено материального ущерба на сумму 67 558 тыс. рублей (-32,4%), изъято имущества, денег, ценностей на сумму 15 880 тыс. рублей (-84,2%).

Удельный вес добровольно погашенного ущерба и изъятого имущества относительно причиненного ущерба (реальная возмещаемость) составляет 21,2% (38,1%).

Количество преступлений, укрытых субъектами регистрации от учета (по данным раздела 8 формы федерального статистического наблюдения № 4-ЕГС «Сведения о состоянии преступности и результатах расследования преступлений»), увеличилось на 15,2% (с 539 до 621).

Правоохранительными органами раскрыто 2 405 преступлений из числа находившихся в производстве, что на 7,4% меньше, чем за аналогичный период прошлого года (2 598).

Раскрыто 170 преступлений прошлых лет (+14,1%), в том числе 36 тяжких и особо тяжких преступления (+9,1%).

Не раскрытыми остались 1 676 преступлений (+1,3%).

Из общего количества нераскрытых преступлений на тяжкие и особо тяжкие преступления приходится 27,7% (в АППГ – 28,4%).

Остались нераскрытыми 536 краж (-7,6%), 507 мошенничеств (-15,4%), 147 преступлений, связанных с незаконным оборотом наркотических средств или психотропных веществ (6,5%).

В связи с неустановлением лица, подлежащего привлечению в качестве обвиняемого, не раскрыто 1 600 преступлений (-0,5%), что составляет 95,5% от общего числа нераскрытых преступлений.

Анализ социально-криминологической характеристики преступности свидетельствует, что более половины преступлений (1 605) совершены лицами, ранее совершавшими преступления. Их удельный вес снизился и составил 66,7% (67,7%).

На 2,1% увеличилась преступность среди несовершеннолетних (с 97 до 99). Удельный вес преступлений, совершенных несовершеннолетними или при их соучастии, увеличился на 0,4% и составил 4,1%.

На 3,8% (со 131 до 126) снизилось число преступлений, совершенных в группе. Вместе с тем возросло число тяжких и особо тяжких групповых преступлений – на 1,5% (с 66 до 67), в том числе на 100% (с 9 до 18) – с участием несовершеннолетних.

Почти четверть (23,7%) от общего числа преступлений совершены лицами в состоянии алкогольного опьянения (в аналогичном периоде прошлого года – 25,5%). Количество предварительно расследованных таких преступлений снизилось на 14,1% и составило 569 преступлений (АППГ-662).

На 10% (с 10 до 11) возросло количество преступлений, совершенных в состоянии наркотического опьянения. Число лиц, совершивших такие преступления, возросло на 25% (с 8 до 10).

На 2,8% увеличилось количество зарегистрированных преступлений, совершенных в общественных местах (с 1 300 до 1 337). Их удельный вес в общем числе зарегистрированных преступлений составил 27,6% (26,4%).

На 1,3% (с 533 до 526) снизилось число зарегистрированных преступлений, совершенных на улицах, площадях, в парках и скверах. Их удельный вес в общем массиве зарегистрированных преступлений составил 10,9% (10,8%).

Иностранцами гражданами и лицами без гражданства совершено 35 преступления (АППГ – 55, -36,4%). 32 преступления совершены гражданами государств-участников СНГ (АППГ-38, -15,8%).

Общее число лиц, совершивших преступления, сократилось на 8,7% (с 2 131 до 1 946). 34,3% обвиняемых ранее судимы за совершение преступления, а 57,5% – не имеют постоянного источника дохода.

Число несовершеннолетних, совершивших преступления, возросло на 7,3% (с 69 до 74).

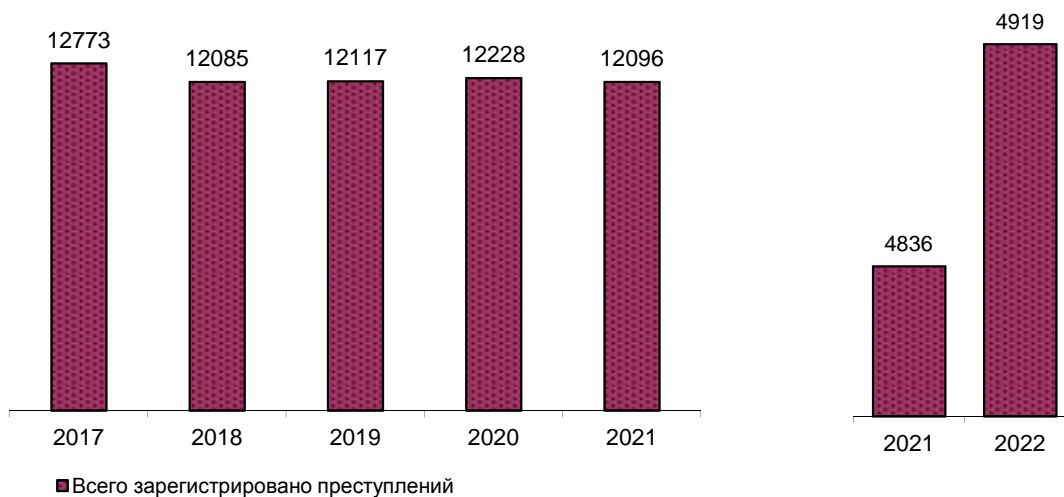
На 3,5% (с 56 до 58) возросло число несовершеннолетних учащихся.

Число несовершеннолетних, совершивших преступление в состоянии алкогольного опьянения снизилось на 40% (с 5 до 3).

ГРАФИЧЕСКОЕ ПРЕДСТАВЛЕНИЕ ДАННЫХ О СОСТОЯНИИ ПРЕСТУПНОСТИ В МУРМАНСКОЙ ОБЛАСТИ ДИНАМИКА ПРЕСТУПНОСТИ

по годам

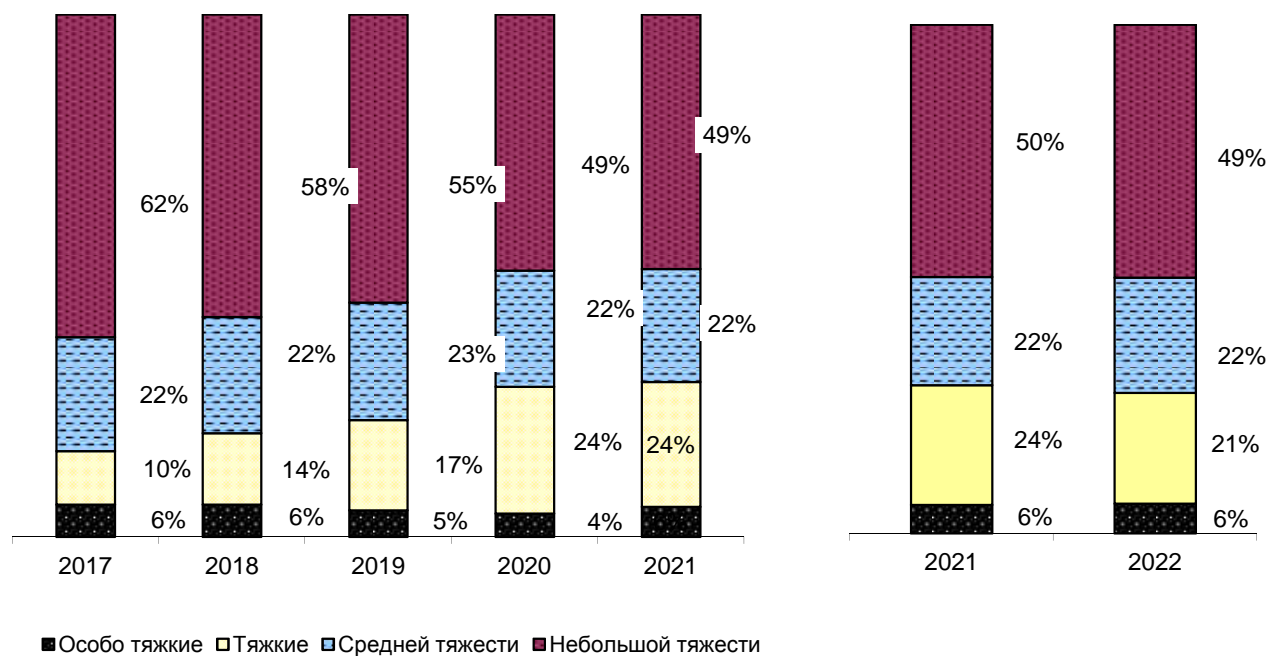
отчетный период



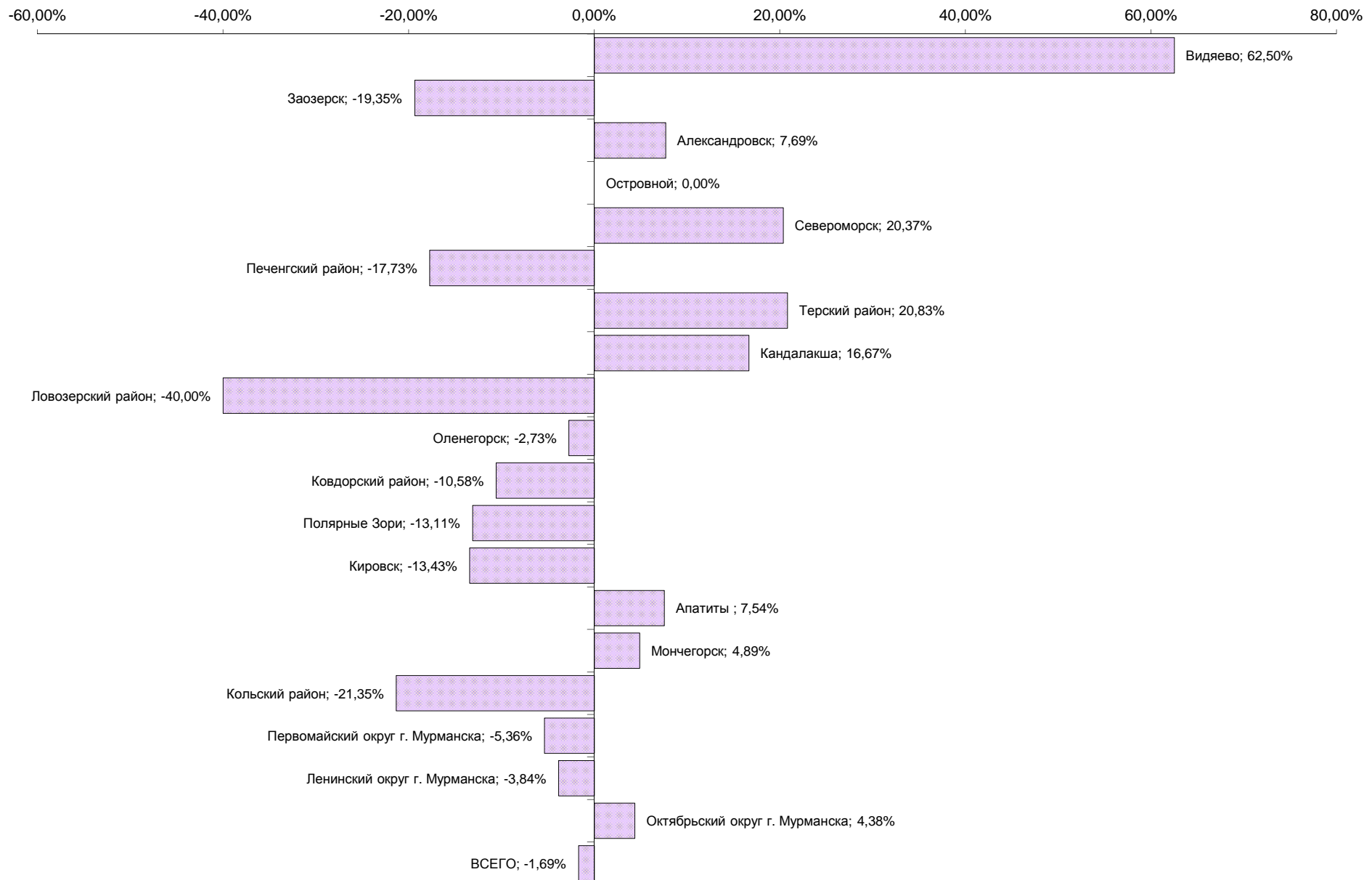
СТРУКТУРА ЗАРЕГИСТРИРОВАННЫХ ПРЕСТУПЛЕНИЙ ПО КАТЕГОРИЯМ

по годам

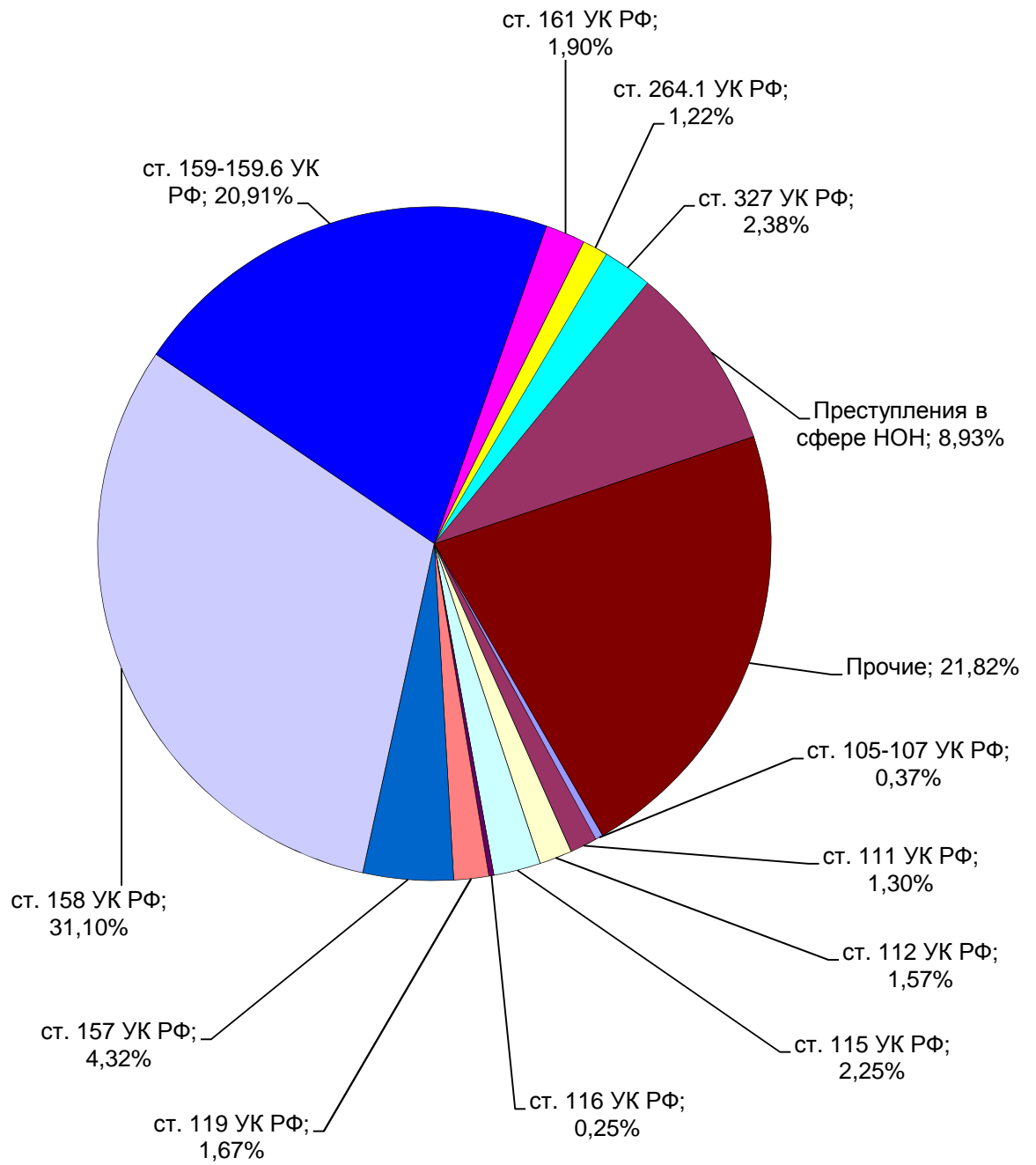
отчетный период



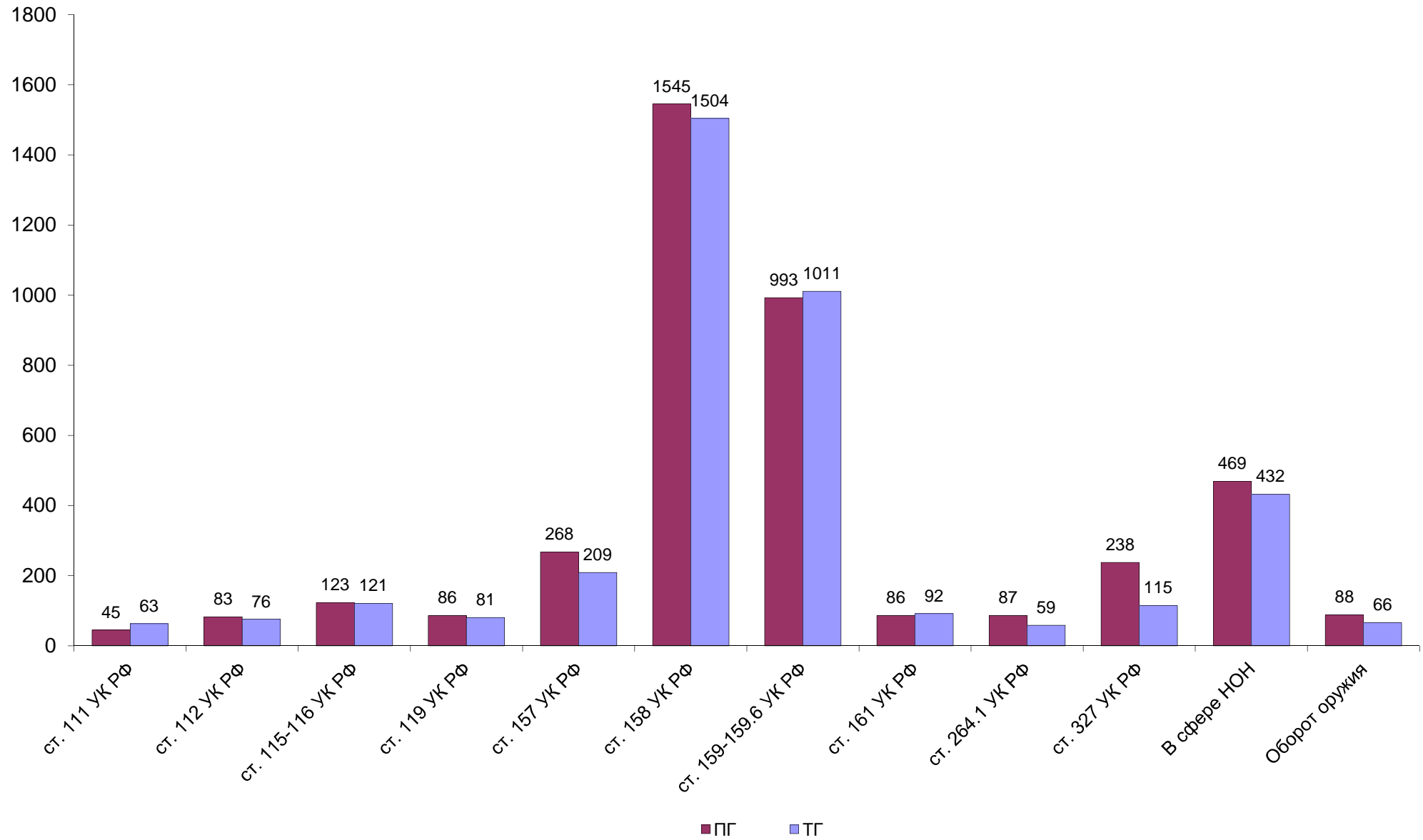
ДИНАМИКА ЗАРЕГИСТРИРОВАННЫХ ПРЕСТУПЛЕНИЙ



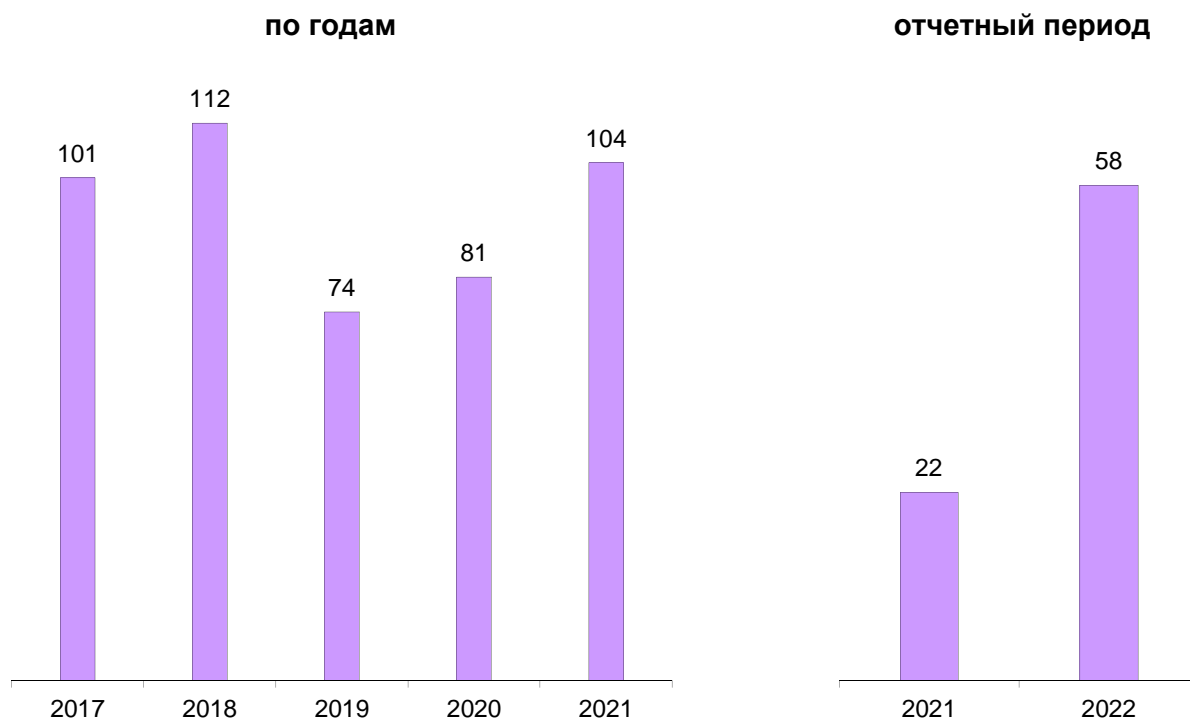
СТРУКТУРА ПРЕСТУПНОСТИ (в %)



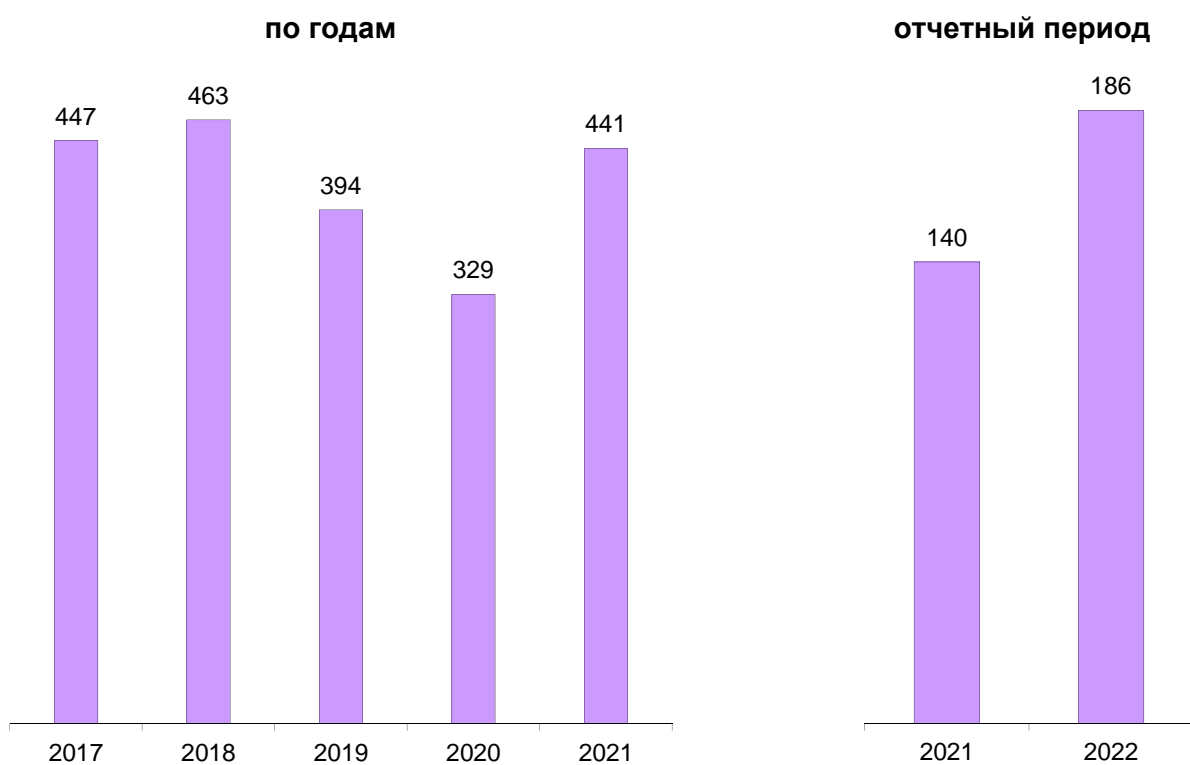
ДИНАМИКА НАИБОЛЕЕ РАСПРОСТРАНЕННЫХ ПРЕСТУПЛЕНИЙ



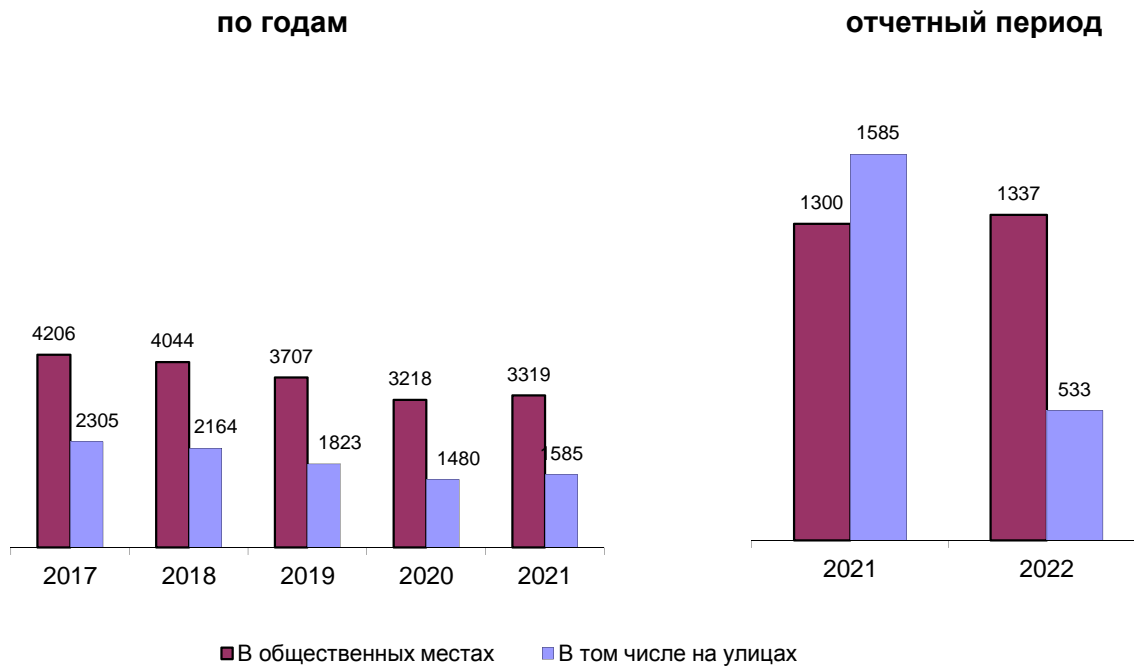
ЗАРЕГИСТРИРОВАНО ПРЕСТУПЛЕНИЙ КОРРУПЦИОННОЙ НАПРАВЛЕННОСТИ



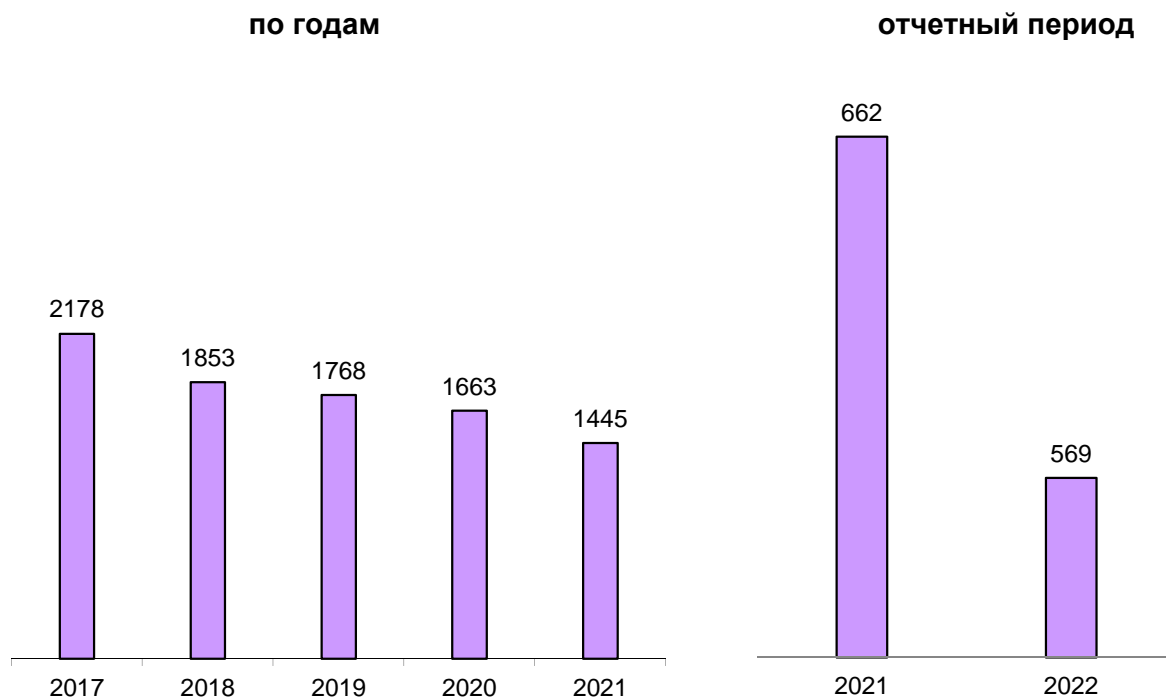
ЗАРЕГИСТРИРОВАНО ПРЕСТУПЛЕНИЙ ЭКОНОМИЧЕСКОЙ НАПРАВЛЕННОСТИ



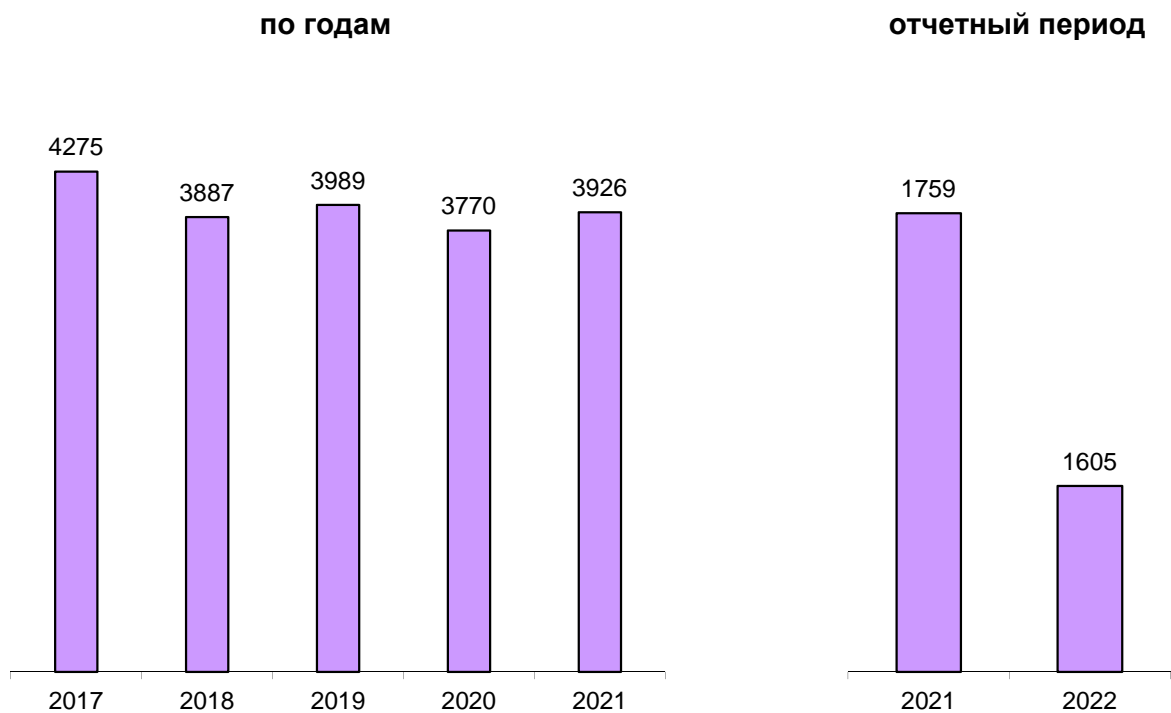
ЗАРЕГИСТРИРОВАНО ПРЕСТУПЛЕНИЙ, СОВЕРШЕННЫХ В ОБЩЕСТВЕННЫХ МЕСТАХ, В Т.Ч. НА УЛИЦАХ



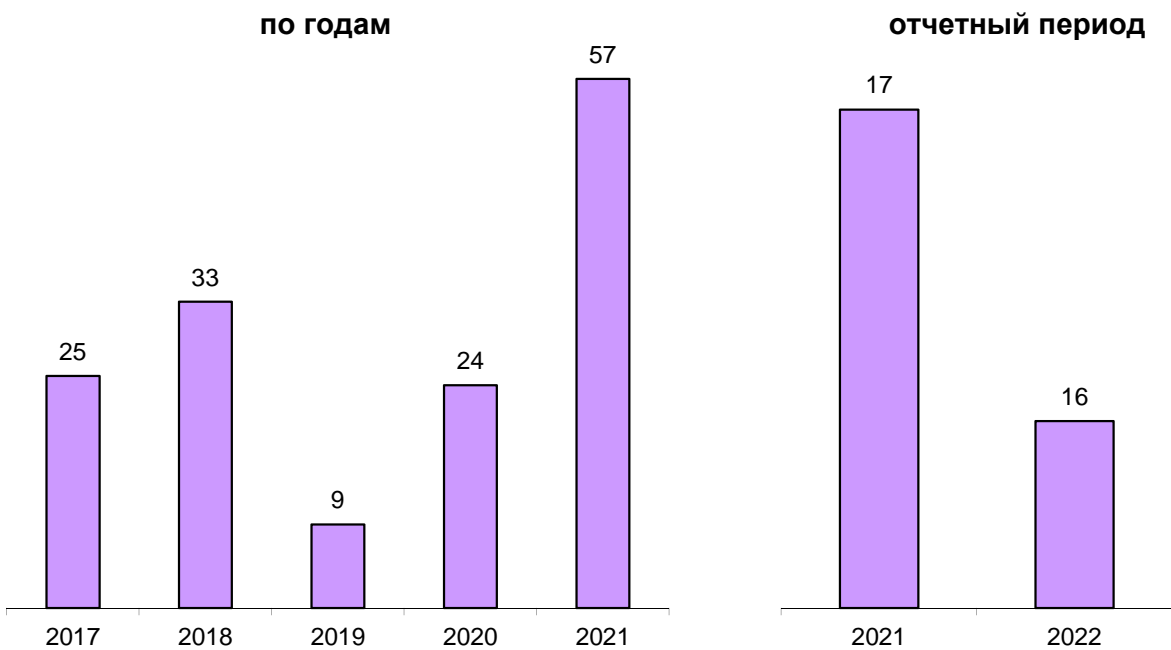
ПРЕДВАРИТЕЛЬНО РАССЛЕДОВАНО ПРЕСТУПЛЕНИЙ, СОВЕРШЕННЫХ В СОСТОЯНИИ АЛКОГОЛЬНОГО ОПЬЯНЕНИЯ

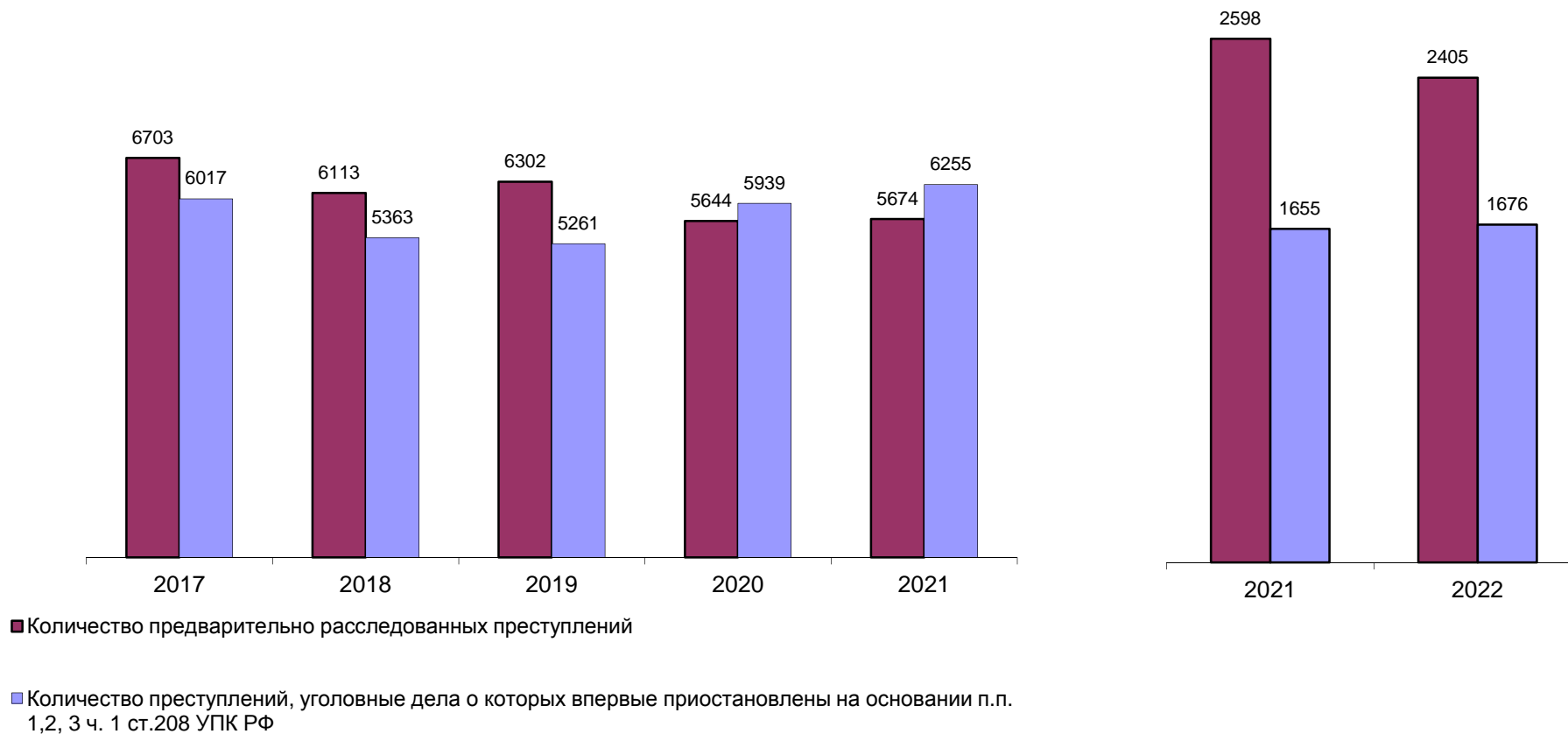


ПРЕДВАРИТЕЛЬНО РАССЛЕДОВАНО ПРЕСТУПЛЕНИЙ, СОВЕРШЕННЫХ ЛИЦАМИ, РАНЕЕ СОВЕРШАВШИМИ ПРЕСТУПЛЕНИЯ



ПРЕДВАРИТЕЛЬНО РАССЛЕДОВАНО ПРЕСТУПЛЕНИЙ, СОВЕРШЕННЫХ ОРГАНИЗОВАННОЙ ГРУППОЙ ИЛИ ПРЕСТУПНЫМ СООБЩЕСТВОМ



СВЕДЕНИЯ О ПРЕДВАРИТЕЛЬНО РАССЛЕДОВАННЫХ И НЕРАСКРЫТЫХ ПРЕСТУПЛЕНИЯХ**по годам****отчетный период**

ОБЩИЕ СВЕДЕНИЯ О СОСТОЯНИИ ПРЕСТУПНОСТИ

				КОЛИЧЕСТВО ПРЕСТУПЛЕНИЙ, ЗАРЕГИСТРИРОВАННЫХ		КОЛИЧЕСТВО ПРЕДВАРИТЕЛЬНО РАССЛЕДОВАННЫХ ПРЕСТУПЛЕНИЙ В ОТЧЕТНОМ ПЕРИОДЕ		ДИНАМИКА +/-		УГОЛОВНЫЕ ДЕЛА О КОТОРЫХ ВПЕРВЫЕ ПРИОСТАНОВЛЕНЫ ПО Ч.1 СТ.208 УПК РФ								ВСЕГО НЕ РАСКРЫТО		ДИНАМИКА +/-		РАСКРЫВАЕМОСТЬ, %		ДИНАМИКА +/-		УДЕЛЬНЫЙ ВЕС, ЗАРЕГИСТРИРОВАННЫХ, %		ДИНАМИКА +/-		ВЫЯВЛЕНО ЛИЦ, СОВЕРШИВШИХ ПРЕСТУПЛЕНИЯ		ДИНАМИКА +/-					
				В ОТЧЕТНОМ ПЕРИОДЕ						П.1		ДИНАМИКА +/-		П.2		ДИНАМИКА +/-																		П.3		ДИНАМИКА +/-	
ТГ	ПГ	ТГ	ПГ	ТГ	ПГ	ТГ	ПГ	ТГ	ПГ	ТГ	ПГ	ТГ	ПГ	ТГ	ПГ	ТГ	ПГ	ТГ	ПГ	ТГ	ПГ	ТГ	ПГ	ТГ	ПГ	ТГ	ПГ	ТГ	ПГ	ТГ	ПГ						
ВСЕГО		1	4836	4919	-1,69	2405	2598	-7,43	1600	1608	-0,50	75	47	59,57	1	0	100,00	1676	1655	1,27	58,93	61,09	-2,15					1946	2131	-8,68							
В О М Ч И С Л Е	ОСОБО ТЯЖКИХ		2	280	270	3,70	158	115	37,39	81	64	26,56	0	1	-100,00	0	0	0,00	81	65	24,62	66,11	63,89	2,22	5,79	5,49	0,30	134	108	24,07							
	ТЯЖКИХ		3	1035	1225	-15,51	350	390	-10,26	378	402	-5,97	5	4	25,00	1	0	100,00	384	406	-5,42	47,68	48,99	-1,31	21,40	24,90	-3,50	329	370	-11,08							
	СРЕДНЕЙ ТЯЖЕСТИ		4	1082	1016	6,50	378	402	-5,97	339	480	-29,38	8	11	-27,27	0	0	0,00	347	491	-29,33	52,14	45,02	7,12	22,37	20,65	1,72	343	353	-2,83							
	НЕБОЛЬШОЙ ТЯЖЕСТИ		5	2439	2408	1,29	1519	1691	-10,17	802	662	21,15	62	31	100,00	0	0	0,00	864	693	24,68	63,74	70,93	-7,19	50,43	48,95	1,48	1140	1300	-12,31							
	ЭКОНОМИЧЕСКОЙ НАПРАВЛЕННОСТИ		6	186	140	32,86	79	75	5,33	26	12	116,67	10	3	233,33	0	0	0,00	36	15	140,00	68,70	83,33	-14,64	3,85	2,85	1,00	74	64	15,63							
	ИЗ НИХ	НАЛОГОВЫХ ПРЕСТУПЛЕНИЙ	7	4	7	-42,86	10	6	66,67	1	1	0,00	0	0	0,00	0	0	0,00	1	1	0,00	90,91	85,71	5,19	0,08	0,14	-0,06	11	7	57,14							
	КОРРУПЦИОННОЙ НАПРАВЛЕННОСТИ		8	58	22	163,64	38	21	80,95	0	0	0,00	7	0	100,00	0	0	0,00	7	0	100,00	84,44	100,00	-15,56	1,20	0,45	0,75	30	16	87,50							
	ЭКОЛОГИЧЕСКИЕ		9	45	38	18,42	42	15	180,00	14	24	-41,67	1	0	100,00	0	0	0,00	15	24	-37,50	73,68	38,46	35,22	0,93	0,77	0,16	61	24	154,17							
	ТЕРРОРИСТИЧЕСКОГО ХАРАКТЕРА		10	7	5	40,00	2	6	-66,67	0	0	0,00	0	0	0,00	0	0	0,00	0	0	0,00	100,00	100,00	0,00	0,14	0,10	0,04	1	6	-83,33							
	ЭКСТРЕМИСТСКОЙ НАПРАВЛЕННОСТИ		11	2	2	0,00	2	3	-33,33	0	0	0,00	0	0	0,00	0	0	0,00	0	0	0,00	100,00	100,00	0,00	0,04	0,04	0,00	2	3	-33,33							
	СОВЕРШЕННЫХ В СФЕРЕ ЖХХ		12	1	16	-93,75	2	5	-60,00	0	0	0,00	0	0	0,00	0	0	0,00	0	0	0,00	100,00	100,00	0,00	0,02	0,33	-0,30	2	6	-66,67							
	СВЯЗАННЫХ С ДОЛЕВЫМ УЧАСТИЕМ ГРАЖДАН В СТРОИТЕЛЬСТВЕ МНОГОВАРТИРНЫХ ДОМОВ		13	0	0	0,00	0	0	0,00	0	0	0,00	0	0	0,00	0	0	0,00	0	0	0,00	0,00	0,00	0,00	0,00	0,00	0,00	0	0	0,00							
	СВЯЗАННЫХ С ОБОРОННО-ПРОМЫШЛЕННЫМ КОМПЛЕКСОМ		14	4	0	100,00	1	2	-50,00	3	1	200,00	0	0	0,00	0	0	0,00	3	1	200,00	25,00	66,67	-41,67	0,08	0,00	0,08	1	1	0,00							
	СОВЕРШЕННЫХ В ОСОБО КРУПНОМ РАЗМЕРЕ ЛИБО СОПРЯЖЕННЫХ С ИЗВЛЕЧЕНИЕМ ДОХОДА В ОСОБО КРУПНОМ РАЗМЕРЕ		15	101	113	-10,62	26	24	8,33	53	40	32,50	1	0	100,00	0	0	0,00	54	40	35,00	32,50	37,50	-5,00	2,09	2,30	-0,21	37	40	-7,50							
	СОВЕРШЕННЫХ В КРУПНОМ (ЗНАЧИТЕЛЬНОМ) РАЗМЕРЕ ЛИБО ПРИЧИНИВШИХ КРУПНЫЙ (ЗНАЧИТЕЛЬНЫЙ) УЩЕРБ		16	1334	1402	-4,85	349	356	-1,97	530	675	-21,48	9	10	-10,00	0	0	0,00	539	685	-21,31	39,30	34,20	5,10	27,58	28,50	-0,92	318	324	-1,85							
	СВЯЗАННЫХ С НЕЗАКОННЫМ ОБОРОТОМ	НАРКОТИЧЕСКИХ СРЕДСТВ, ПСИХОТРОПНЫХ И СИЛЬНОДЕЙСТВУЮЩИХ ВЕЩЕСТВ	17	432	469	-7,89	219	204	7,35	149	138	7,97	4	2	100,00	0	0	0,00	153	140	9,29	58,87	59,30	-0,43	8,93	9,53	-0,60	189	175	8,00							
		ОРУЖИЯ	18	66	88	-25,00	39	53	-26,42	7	15	-53,33	0	0	0,00	0	0	0,00	7	15	-53,33	84,78	77,94	6,84	1,36	1,79	-0,42	26	35	-25,71							
СОВЕРШЕННЫХ С ИСПОЛЬЗОВАНИЕМ	ОРУЖИЯ, БОЕПРИПАСОВ, ВЗРЫВАЧАТЫХ ВЕЩЕСТВ, ВЗРЫВНЫХ ИЛИ ИМИТИРУЮЩИХ УСТРОЙСТВ	19	5	8	-37,50	8	6	33,33	1	0	100,00	0	0	0,00	0	0	0,00	1	0	100,00	88,89	100,00	-11,11	0,10	0,16	-0,06	9	6	50,00								
	ИЗ НИХ	ОГНЕСТРЕЛЬНОГО И ГАЗОВОГО ОРУЖИЯ, БОЕПРИПАСОВ	20	4	6	-33,33	8	3	166,67	0	0	0,00	0	0	0,00	0	0	0,00	0	0	0,00	100,00	100,00	0,00	0,08	0,12	-0,04	9	3	200,00							
		ВЗРЫВНЫХ ВЕЩЕСТВ И ВЗРЫВНЫХ УСТРОЙСТВ	21	0	1	-100,00	0	1	-100,00	1	0	100,00	0	0	0,00	0	0	0,00	1	0	100,00	0,00	100,00	-100,00	0,00	0,02	-0,02	0	1	-100,00							
СОВЕРШЕННЫХ	В ГОРОДАХ И ПОСЕЛКАХ ГОРОДСКОГО ТИПА	22	4666	4699	-0,70	2281	2487	-8,28	1543	1523	1,31	62	45	37,78	0	0	0,00	1605	1568	2,36	58,70	61,33	-2,63	96,48	95,53	0,96	0	0	0,00								
	В СЕЛЬСКОЙ МЕСТНОСТИ	23	168	219	-23,29	124	111	11,71	57	85	-32,94	11	2	450,00	1	0	100,00	69	87	-20,69	64,25	56,06	8,19	3,47	4,45	-0,98	0	0	0,00								

СВЕДЕНИЯ О ПРЕСТУПЛЕНИЯХ, ПРЕДВАРИТЕЛЬНО РАССЛЕДОВАННЫХ СУБЪЕКТАМИ УЧЕТА

			ВСЕГО	КОЛИЧЕСТВО ПРЕСТУПЛЕНИЙ, УГОЛОВНЫЕ ДЕЛА ПО КОТОРЫМ ПРЕДВАРИТЕЛЬНО РАССЛЕДОВАНЫ СОТРУДНИКАМИ																		
				СЛЕДСТВЕННЫХ ОРГАНОВ СЛЕДСТ ВЕННОГО КОМИТЕТА РОССИЙСКОЙ ФЕДЕРАЦИИ	ДИНА- МИКА +/-	ОРГАНОВ ВНУТРЕННИХ ДЕЛ		ДИНА- МИКА +/-	ОРГАНОВ ФЕДЕ РАЛЬНОЙ СЛУЖБЫ БЕЗОПАСНОСТИ		ДИНА- МИКА +/-	ТАМОЖЕННЫХ ОРГАНОВ		ДИНА- МИКА +/-	ОРГАНОВ ФЕДЕРАЛЬНОЙ СЛУЖБЫ СУДЕБНЫХ ПРИСТАВОВ		ДИНА- МИКА +/-	ОГРАНОВ ГОСУДАРСТ ВЕННОГО ПОЖАРНОГО НАДЗОРА		ДИНА- МИКА +/-		
				ТГ	ПГ		ТГ	ПГ		ТГ	ПГ		ТГ	ПГ		ТГ	ПГ		ТГ	ПГ		
ВСЕГО			1	2405	277	246	12,60	1921	2099	-8,48	18	23	-21,74	0	0	0,00	187	225	-16,89	0	1	-100,00
В Т О М Ч И С Л Е	ОСОБО ТЯЖКИХ		2	158	85	47	80,85	73	64	14,06	0	4	-100,00	0	0	0,00	0	0	0,00	0	0	0,00
	ТЯЖКИХ		3	350	49	59	-16,95	299	324	-7,72	2	7	-71,43	0	0	0,00	0	0	0,00	0	0	0,00
	СРЕДНЕЙ ТЯЖЕСТИ		4	378	46	39	17,95	319	353	-9,63	13	10	30,00	0	0	0,00	0	0	0,00	0	0	0,00
	НЕБОЛЬШОЙ ТЯЖЕСТИ		5	1519	97	101	-3,96	1230	1358	-9,43	3	2	50,00	0	0	0,00	187	225	-16,89	0	1	-100,00
	ЭКОНОМИЧЕСКОЙ НАПРАВЛЕННОСТИ		6	79	45	34	32,35	33	40	-17,50	1	1	0,00	0	0	0,00	0	0	0,00	0	0	0,00
	ИЗ НИХ	НАЛОГОВЫХ ПРЕСТУПЛЕНИЙ	7	10	9	6	50,00	1	0	100,00	0	0	0,00	0	0	0,00	0	0	0,00	0	0	0,00
	КОРРУПЦИОННОЙ НАПРАВЛЕННОСТИ		8	38	25	15	66,67	12	6	100,00	1	0	100,00	0	0	0,00	0	0	0,00	0	0	0,00
	ЭКОЛОГИЧЕСКИЕ		9	42	0	0	0,00	29	7	314,29	13	8	62,50	0	0	0,00	0	0	0,00	0	0	0,00
	ТЕРРОРИСТИЧЕСКОГО ХАРАКТЕРА		10	2	2	1	100,00	0	0	0,00	0	5	-100,00	0	0	0,00	0	0	0,00	0	0	0,00
	ЭКСТРЕМИСТСКОЙ НАПРАВЛЕННОСТИ		11	2	0	1	-100,00	0	1	-100,00	2	1	100,00	0	0	0,00	0	0	0,00	0	0	0,00
	СОВЕРШЕННЫХ В СФЕРЕ ЖКХ		12	2	0	4	-100,00	2	1	100,00	0	0	0,00	0	0	0,00	0	0	0,00	0	0	0,00
	СВЯЗАННЫХ С ОБОРОННО-ПРОМЫШЛЕННЫМ КОМПЛЕКСОМ		13	1	0	0	0,00	1	2	-50,00	0	0	0,00	0	0	0,00	0	0	0,00	0	0	0,00
	СВЯЗАННЫХ С НЕЗАКОННЫМ ОБОРОТОМ	НАРКОТИЧЕСКИХ СРЕДСТВ, ПСИХОТРОПНЫХ ВЕЩЕСТВ ИЛИ ИХ АНАЛОГОВ, СИЛЬ- НОДЕЙСТВУЮЩИХ ВЕЩЕСТВ	16	219	21	20	5,00	198	180	10,00	0	4	-100,00	0	0	0,00	0	0	0,00	0	0	0,00
		ОРУЖИЯ	17	39	2	0	100,00	36	51	-29,41	1	2	-50,00	0	0	0,00	0	0	0,00	0	0	0,00

СВЕДЕНИЯ О ЗАРЕГИСТРИРОВАННЫХ ПРЕСТУПЛЕНИЯХ ПО ОТДЕЛЬНЫМ ВИДАМ

		КОЛИЧЕСТВО ПРЕСТУПЛЕНИЙ, ЗАРЕГИСТРИ- РОВАННЫХ В ОТЧЕТНОМ ПЕРИОДЕ		ДИНАМИКА +/-	ИЗ ЧИСЛА НАХОДЯЩИХСЯ В ПРОИЗВОДСТВЕ												ДИНАМИКА +/-	РАСКРЫВАЕМОСТЬ, %		ДИНАМИКА +/-	УДЕЛЬНЫЙ ВЕС, ЗАРЕГИСТРИРОВАН- НЫХ, %		ДИНАМИКА +/-	
					КОЛИЧЕСТВО ПРЕСТУПЛЕНИЙ УГОЛОВНЫЕ ДЕЛА О КОТОРЫХ ВПЕРВЫЕ ПРИОСТАНОВЛЕНЫ ПО Ч.1 СТ.208 УПК РФ										ВСЕГО НЕ РАСКРЫТО									ДИНАМИКА +/-
					п.1		ДИНАМИКА +/-	п.2		ДИНАМИКА +/-	п.3		ДИНАМИКА +/-											
		ТГ	ПГ	ТГ	ПГ	ТГ	ПГ	ТГ	ПГ	ТГ	ПГ	ТГ	ПГ	ТГ	ПГ	ТГ	ПГ	ТГ	ПГ	ТГ	ПГ			
ВСЕГО		4836	4919	-1,69	2405	2598	-7,43	1600	1608	-0,50	75	47	59,57	1	0	100,00	1676	1655	1,27	58,93	61,09	-2,15		
В ТОМ ЧИСЛЕ	УБИЙСТВО И ПОКУШЕНИЕ НА УБИЙСТВО СТ.СТ. 30, 105,106,107 УК РФ	18	12	50,00	29	13	123,08	1	0	100,00	0	0	0,00	0	0	0,00	1	0	100,00	96,67	100,00	-3,33	0,37	
	УМЫШЛЕННОЕ ПРИЧИНЕНИЕ ТЯЖКОГО ВРЕДА ЗДОРОВЬЮ СТ.111 УК РФ	63	45	40,00	39	48	-18,75	0	0	0,00	0	0	0,00	0	0	0,00	0	0	0,00	100,00	100,00	0,00	1,30	
	ИЗ НИХ ПОВЛЕКШЕЕ ПО НЕОСТОРОЖНОСТИ СМЕРТЬ ПОТЕРПЕВШЕГО Ч.4 СТ.111 УК РФ	8	10	0,00	0	0	0,00	0	0	0,00	0	0	0,00	0	0	0,00	0	0	0,00	0,00	0,00	0,00	0,17	
	УМЫШЛЕННОЕ ПРИЧИНЕНИЕ СРЕДНЕЙ ТЯЖЕСТИ ВРЕДА ЗДОРОВЬЮ, СТ.112 УК РФ	76	83	-8,43	50	67	-25,37	34	18	88,89	0	1	-100,00	0	0	0,00	34	19	78,95	59,52	77,91	-18,38	1,57	
	УМЫШЛЕННОЕ ПРИЧИНЕНИЕ ЛЕГКОГО ВРЕДА ЗДОРОВЬЮ, СТ.115 УК РФ	109	116	-6,03	91	87	4,60	15	17	-11,76	2	2	0,00	0	0	0,00	17	19	-10,53	84,26	82,08	2,18	2,25	
	ПОБОИ, СТ.116 УК РФ	12	7	71,43	2	3	-33,33	9	3	200,00	0	0	0,00	0	0	0,00	9	3	200,00	18,18	50,00	-31,82	0,25	
	УГРОЗА УБИЙСТВОМ, СТ.119 УК РФ	81	86	-5,81	88	87	1,15	10	5	100,00	3	0	100,00	0	0	0,00	13	5	160,00	87,13	94,57	-7,44	1,67	
	ИЗНАСИЛОВАНИЕ И ПОКУШЕНИЕ НА ИЗНАСИЛОВАНИЕ СТ.30, 131 УК РФ	6	3	100,00	11	0	100,00	0	0	0,00	0	0	0,00	0	0	0,00	0	0	0,00	100,00	0,00	100,00	0,12	
	ПОЛОВОЕ СНОШЕНИЕ И ИНЫЕ ДЕЙСТВИЯ СЕКСУАЛЬНОГО ХАРАКТЕРА С ЛИЦОМ, НЕ ДОСТИГШИМ 16-ТИ ЛЕТ, СТ.134 УК РФ	8	13	-26,09	26	15	73,33	0	0	0,00	0	0	0,00	0	0	0,00	0	0	0,00	100,00	100,00	0,00	0,17	
	НАРУШЕНИЕ АВТОРСКИХ И СМЕЖНЫХ ПРАВ, ИЗОБРЕТАТЕЛЬСКИХ И ПАТЕНТНЫХ ПРАВ, СТ.146,147 УК РФ	1	2	-50,00	1	1	0,00	0	0	0,00	0	0	0,00	0	0	0,00	0	0	0,00	100,00	100,00	0,00	0,02	
	ВОВЛЕЧЕНИЕ НЕСОВЕРШЕННОЛЕТНЕГО В СОВЕРШЕНИЕ ПРЕСТУПЛЕНИЯ ИЛИ АНТИОБЩЕСТВЕННЫХ ДЕЙСТВИЙ СТ.150, 151 УК	2	2	0,00	5	2	150,00	0	0	0,00	0	0	0,00	0	0	0,00	0	0	0,00	100,00	100,00	0,00	0,04	
	ИЗ НИХ Ч.4 СТ.150 УК РФ	1	2	-50,00	2	2	0,00	0	0	0,00	0	0	0,00	0	0	0,00	0	0	0,00	100,00	100,00	0,00	0,02	
	НЕИСПОЛНЕНИЕ ОБЯЗАННОСТЕЙ ПО ВОСПИТАНИЮ НЕСОВЕРШЕННОЛЕТНЕГО, СТ.156 УК РФ	2	1	100,00	2	2	0,00	0	0	0,00	0	0	0,00	0	0	0,00	0	0	0,00	100,00	100,00	0,00	0,04	
	ЗЛОУСЛОБНОЕ УКЛОНЕНИЕ ОТ УПЛАТЫ СРЕДСТВ НА СОДЕРЖАНИЕ ДЕТЕЙ ИЛИ НЕТРУДОСПОСОБНЫХ РОДИТЕЛЕЙ, СТ.157 УК РФ	209	268	-22,01	185	226	-18,14	0	0	0,00	13	5	160,00	0	0	0,00	13	5	160,00	93,43	97,84	-4,40	4,32	
	ХИЩЕНИЕ КРАЖИ СТ.158 УК	1504	1545	-2,65	753	758	-0,66	517	560	-7,68	19	20	-5,00	0	0	0,00	536	580	-7,59	58,42	56,65	1,77	31,10	
	МОШЕННИЧЕСТВА СТ. СТ.159 - 159.6 УК	1011	993	1,81	89	128	-30,47	520	655	-20,61	4	1	300,00	0	0	0,00	524	656	-20,12	14,52	16,33	-1,81	20,91	
	И 3 МОШЕННИЧЕСТВА СТ. 159 УК	947	892	6,17	64	80	-20,00	504	596	-15,44	2	1	100,00	0	0	0,00	506	597	-15,24	11,23	11,82	-0,59	19,58	
	ПРИСВОЕНИЕ ИЛИ РАСТРАТЫ СТ.160 УК	34	18	88,89	30	26	15,38	1	3	-66,67	0	0	0,00	0	0	0,00	1	3	-66,67	96,77	89,66	7,12	0,70	
	ГРАБЕЖА,СТ.161 УК	92	86	6,98	89	97	-8,25	4	4	0,00	1	2	-50,00	0	0	0,00	5	6	-16,67	94,68	94,17	0,51	1,90	
	РАЗБОЯ СТ.162 УК	13	9	44,44	12	9	33,33	0	0	0,00	0	0	0,00	0	0	0,00	0	0	0,00	100,00	100,00	0,00	0,27	
	ВЫМОГАТЕЛЬСТВО СТ.163 УК	37	18	105,56	5	4	25,00	14	14	0,00	0	0	0,00	0	0	0,00	14	14	0,00	26,32	22,22	4,09	0,77	
	УМЫШЛЕННОЕ УНИЧТОЖЕНИЕ ИЛИ ПОВРЕЖДЕНИЕ ИМУЩЕСТВА, СОВЕРШЕННЫЕ ИЗ ХУЛИГАНСКИХ ПОБУЖДЕНИЙ, ПУТЕМ ПОДЖОГА, ВЗРЫВА ИЛИ ИНЫМ ОБЩЕОПАСНЫМ СПОСОБОМ ЛИБО ПОВЛЕКШЕЕ ПО НЕОСТОРОЖНОСТИ СМЕРТЬ ЧЕЛОВЕКА ИЛИ ИНЫЕ ТЯЖКИЕ ПОСЛЕДСТВИЯ, Ч.2 СТ.167 УК	11	9	107,14	8	9	-11,11	5	2	150,00	0	0	0,00	0	0	0,00	5	2	150,00	61,54	81,82	-20,28	0,23	
	ИЗГОТОВЛЕНИЕ ИЛИ СБЫТ ПОДДЕЛЬНЫХ ДЕНЕГ ИЛИ ЦЕННЫХ БУМАГ СТ. 186 УК РФ	19	33	-42,42	1	0	100,00	5	1	400,00	0	0	0,00	0	0	0,00	5	1	400,00	16,67	0,00	16,67	0,39	
	БАНДИТИЗМ, СТ.209 УК	0	0	0,00	0	0	0,00	0	0	0,00	0	0	0,00	0	0	0,00	0	0	0,00	0,00	0,00	0,00	0,00	
	ОРГАНИЗАЦИЯ ПРЕСТУПНОГО СООБЩЕСТВА (ПРЕСТУПНОЙ ОРГАНИЗАЦИИ) ИЛИ УЧАСТИЕ ВНЕМ (НЕИ) СТ.210 УК	0	0	0,00	1	0	100,00	0	0	0,00	0	0	0,00	0	0	0,00	0	0	0,00	100,00	0,00	100,00	0,00	
	ХУЛИГАНСТВО, СТ.213 УК	3	2	50,00	2	3	-33,33	0	0	0,00	0	0	0,00	0	0	0,00	0	0	0,00	100,00	100,00	0,00	0,06	
НЕЗАКОННЫЕ ПРИОБРЕТЕНИЕ, ПЕРЕДАЧА, СБЫТ, ХРАНЕНИЕ, ПЕРЕВОЗКА ИЛИ НОШЕНИЕ ОРУЖИЯ, ЕГО ОСНОВНЫХ ЧАСТЕЙ, БОЕПРИГАСОВ, ВЗРЫВАЧНЫХ ВЕЩЕСТВ И ВЗРЫВНЫХ УСТРОЙСТВ СТ.222 УК	38	50	-24,00	22	27	-18,52	5	6	-16,67	0	0	0,00	0	0	0,00	5	6	-16,67	81,48	81,82	-0,34	0,79		
НЕЗАКОННОЕ ПРИОБРЕТЕНИЕ, ПЕРЕДАЧА, СБЫТ, ХРАНЕНИЕ, ПЕРЕВОЗКА ИЛИ НОШЕНИЕ ВВ И ВУ, СТ.222.1 УК РФ	18	16	12,50	13	16	-18,75	0	2	-100,00	0	0	0,00	0	0	0,00	0	2	-100,00	100,00	88,89	11,11	0,37		
НЕЗАКОННОЕ ИЗГОТОВЛЕНИЕ ОРУЖИЯ, СТ.223 УК РФ	10	18	-44,44	4	8	-50,00	2	7	-71,43	0	0	0,00	0	0	0,00	2	7	-71,43	66,67	53,33	13,33	0,21		
НЕЗАКОННЫЕ ПРИОБРЕТЕНИЕ, ХРАНЕНИЕ, ПЕРЕВОЗКА, ИЗГОТОВЛЕНИЕ, ПЕРЕРАБОТКА НАРКОТИЧЕСКИХ СРЕДСТВ, ПСИХОТРОПНЫХ ВЕЩЕСТВ ИЛИ ИХ АНАЛОГОВ, А ТАКЖЕ НЕЗАКОННЫЕ ПРИОБРЕТЕНИЕ, ХРАНЕНИЕ, ПЕРЕВОЗКА РАСТЕНИЙ, СОДЕРЖАЩИХ НАРКОТИЧЕСКИЕ СРЕДСТВА ИЛИ ПСИХОТРОПНЫЕ ВЕЩЕСТВА, ЛИБО ИХ ЧАСТЕЙ, СО-ДЕРЖАЩИХ НАРКОТИЧЕСКИЕ СРЕДСТВА ИЛИ ПСИХОТРОПНЫЕ ВЕЩЕСТВА СТ. 228 УК РФ	116	109	6,42	115	109	5,50	1	1	0,00	4	1	300,00	0	0	0,00	5	2	150,00	95,83	98,20	-2,36	2,40		
НЕЗАКОННЫЕ ПРОИЗВОДСТВО, СБЫТ ИЛИ ПЕРЕСЫЛКА НАРКОТИЧЕСКИХ СРЕДСТВ, ПСИХОТРОПНЫХ ВЕЩЕСТВ ИЛИ ИХ АНАЛОГОВ, А ТАКЖЕ НЕЗАКОННЫЕ СБЫТ ИЛИ ПЕРЕСЫЛКА РАСТЕНИЙ, СОДЕРЖАЩИХ НАРКОТИЧЕСКИЕ СРЕДСТВА ИЛИ ПСИХОТРОПНЫЕ ВЕЩЕСТВА, ЛИБО ИХ ЧАСТЕЙ, СОДЕРЖАЩИХ НАРКОТИЧЕСКИЕ СРЕДСТВА ИЛИ ПСИХОТРОПНЫЕ ВЕЩЕСТВА СТ. 228.1 УК РФ	303	344	-11,92	98	91	7,69	142	135	5,19	0	1	-100,00	0	0	0,00	142	136	4,41	40,83	40,09	0,75	6,27		
НАРУШЕНИЕ ПРАВИЛ ДОРОЖНОГО ДВИЖЕНИЯ И ЭКСПЛУАТАЦИИ ТРАНСПОРТНЫХ СРЕДСТВ СТ. 264 УК	31	35	-11,43	28	27	3,70	7	5	40,00	2	0	100,00	0	0	0,00	9	5	80,00	75,68	84,38	-8,70	0,64		
ИЗ НИХ ПОВЛЕКШЕЕ ПО НЕОСТОРОЖНОСТИ СМЕРТЬ ЧЕЛОВЕКА ИЛИ СМЕРТЬ ДВУХ И БОЛЕЕ ЛИЦ ЛИБО СОВЕРШЕННОЕ ЛИЦОМ, НАХОДЯЩИМСЯ В СОСТОЯНИИ ОПЬЯНЕНИЯ, ПОВЛЕКШЕЕ ПО НЕОСТОРОЖНОСТИ СМЕРТЬ ЧЕЛОВЕКА ИЛИ СМЕРТЬ ДВУХ ИЛИ БОЛЕЕ ЛИЦ Ч.4-3-6 СТ. 264 УК	12	13	-7,69	10	7	42,86	4	0	100,00	1	0	100,00	0	0	0,00	5	0	100,00	66,67	100,00	-33,33	0,25		
НАРУШЕНИЕ ПДД ЛИЦОМ, ПОДВЕРГНУТЫМ АДМИНИСТРАТИВНОМУ НАКАЗАНИЮ, СТ.264.1 УК РФ	59	87	-32,18	70	119	-41,18	0	0	0,00	3	4	-25,00	0	0	0,00	3	4	-25,00	95,89	96,75	-0,86	1,22		
ПРОТИВ ГОСУДАРСТВЕННОЙ ВЛАСТИ, ИНТЕРЕСОВ ГОСУДАРСТВЕННОЙ СЛУЖБЫ И СЛУЖБЫ В ОРГАНАХ МЕСТНОГО САМОУПРАВЛЕНИЯ (ГЛАВА 30 УК РФ)	40	14	185,71	27	8	237,50	0	1	-100,00	7	0	100,00	0	0	0,00	7	1	600,00	79,41	88,89	-9,48	0,83		
ЗЛОУПОТРЕБЛЕНИЕ ДОЛЖНОСТНЫМИ ПОЛНОМОЧИЯМИ СТ. 285 УК РФ	1	2	-50,00	2	0	100,00	0	0	0,00	0	0	0,00	0	0	0,00	0	0	0,00	100,00	0,00	100,00	0,02		
НЕЦЕЛЕВОЕ РАСХОДОВАНИЕ БЮДЖЕТНЫХ СРЕДСТВ, СРЕДСТВ ГОСУДАРСТВЕННЫХ ВНЕБЮДЖЕТНЫХ ФОНДОВ СТ.СТ. 285.1, 285.2 УК РФ	0	0	0,00	0	0	0,00	0	0	0,00	0	0	0,00	0	0	0,00	0	0	0,00	0,00	0,00	0,00	0,00		
ПРЕВЫШЕНИЕ ДОЛЖНОСТНЫХ ПОЛНОМОЧИЙ СТ. 286 УК РФ	3	3	0,00	1	0	100,00	0	1	-100,00	0	0	0,00	0	0	0,00	0	1	-100,00	100,00	0,00	100,00	0,06		
ПОЛУЧЕНИЕ ВЗЯТКИ СТ. 290 УК РФ	3	2	50,00	1	1	0,00	0	0	0,00	0	0	0,00	0	0	0,00	0	0	0,00	100,00	100,00	0,00	0,06		
ДАЧА ВЗЯТКИ СТ. 291 УК РФ	1	3	-66,67	5	1	400,00	0	0	0,00	0	0	0,00	0	0	0,00	0	0	0,00	100,00	100,00	0,00	0,02		
ПОСРЕДНИЧЕСТВО ВО ВЗЯТОЧНИЧЕСТВЕ СТ. 291.1 УК РФ	0	0	0,00	0	0	0,00	0	0	0,00	0	0	0,00	0	0	0,00	0	0	0,00	0,00	0,00	0,00	0,00		
МЕЛКОЕ ВЗЯТОЧНИЧЕСТВО, СТ.291.2 УК РФ	18	0	100,00	12	2	500,00	0	0	0,00	7	0	100,00	0	0	0,00	7	0	100,00	63,16	100,00	-36,84	0,37		
СЛУЖЕБНЫЙ ПОДЛОГ СТ. 292 УК РФ	13	2	550,00	6	4	50,00	0	0	0,00	0	0	0,00	0	0	0,00	0	0	0,00	100,00	100,00	0,00	0,27		
ПОДДЕЛКА, ИЗГОТОВЛЕНИЕ ИЛИ СБЫТ ПОДДЕЛЬНЫХ ДОКУМЕНТОВ, ГОСУДАРСТВЕННЫХ НАГРАД, ШТАМПОВ, ПЕЧАТЕЙ, БЛАНКОВ СТ.327 УК	115	238	-51,68	44	69	-36,23	121	80	51,25	2	1	100,00	0	0	0,00	123	81	51,85	26,35	46,00	-19,65	2,38		
ИЗГОТОВЛЕНИЕ, СБЫТ ПОДДЕЛЬНЫХ МАРОК АКЦИЗНОГО СБОРА, СПЕЦИАЛЬНЫХ МАРОК ИЛИ ЗНАКОВ СООТВЕТСТВИЯ ЛИБО ИХ																								

ХАРАКТЕРИСТИКА ЛИЦ, СОВЕРШИВШИХ ПРЕСТУПЛЕНИЯ

			ВСЕГО		ДИНА- МИКА +/-	В ТОМ ЧИСЛЕ							
						ЖЕНЩИН		ДИНА- МИКА +/-	НЕСОВЕРШЕН- НОЛЕТНИХ		ДИНА- МИКА +/-		
			ТГ	ПГ					ТГ	ПГ		ТГ	ПГ
ВЫЯВЛЕНО ЛИЦ, СОВЕРШИВШИХ ПРЕСТУПЛЕНИЯ			1	1946	2131	-8,68	346	404	-14,36	74	69	7,25	
В Т О М Ч И С Л Е	УЧАЩИХСЯ		2	84	90	-6,67	15	16	-6,25	58	56	3,57	
	СТУДЕНТОВ		3	4	7	-42,86	0	0	0,00	1	3	-66,67	
	ВОЕННОСЛУЖАЩИХ, ГРАЖДАНСКОГО ПЕРСОНАЛА ВОИНСКИХ ЧАСТЕЙ, УЧРЕЖДЕНИЙ ПРИ ИСПОЛНЕНИИ СЛУЖЕБНЫХ ОБЯЗАННОСТЕЙ, ГРАЖДАН В ПЕРИОД ПРОХОЖДЕНИЯ ВОЕННЫХ СБОРОВ		4	0	0	0,00	0	0	0,00	0	0	0,00	
	НЕ ИМЕЮЩИХ ПОСТОЯННОГО ИСТОЧНИКА ДОХОДА		5	1199	1292	-7,20	214	250	-14,40	0	0	0,00	
	БЕЗРАБОТНЫХ		6	23	28	-17,86	7	10	-30,00	0	0	0,00	
	В СОСТАВЕ	ГРУППЫ ЛИЦ	7	11	6	83,33	2	0	100,00	1	0	100,00	
		ГРУППЫ ЛИЦ ПО ПРЕДВАРИТЕЛЬНОМУ СГОВОРУ	8	163	153	6,54	27	17	58,82	18	11	63,64	
		ОРГАНИЗОВАННОЙ ГРУППОЙ ИЛИ ПРЕСТУПНЫМ СООБЩЕСТВОМ (ПРЕСТУПНОЙ ОРГАНИЗАЦИЕЙ)	9	20	15	33,33	3	2	50,00	0	0	0,00	
	В СОСТОЯНИИ ОПЬЯНЕНИЯ		АЛКОГОЛЬНОГО	10	491	608	-19,24	71	98	-27,55	3	5	-40,00
			НАРКОТИЧЕСКОГО	11	10	8	25,00	0	0	0,00	0	0	0,00
	РАНЕЕ СОВЕРШАВШИХ ПРЕСТУПЛЕНИЯ			12	1238	1346	-8,02	180	212	-15,09	24	18	33,33
	ИЗ НИХ	РАНЕЕ СУДИМЫХ ЗА ПРЕСТУПЛЕНИЯ		13	668	707	-5,52	102	108	-5,56	6	4	50,00
		ПРИЗНАННЫЕ	РЕЦИДИВОМ	14	311	309	0,65	34	33	3,03	0	0	0,00
			ОПАСНЫМ РЕЦИДИВОМ	15	41	46	-10,87	6	6	0,00	0	0	0,00
			ОСОБО ОПАСНЫМ РЕЦИДИВОМ	16	18	32	-43,75	0	2	-100,00	0	0	0,00
		НАХОДИВШИХСЯ ПОД СЛЕДСТВИЕМ С МЕРОЙ ПРЕСЕЧЕНИЯ, НЕ СВЯЗАННОЙ С АРЕСТОМ		17	15	11	36,36	2	5	-60,00	0	0	0,00
		В ТЕЧЕНИИ 1 ГОДА ПОСЛЕ ОСВОБОЖДЕНИЯ		18	143	145	-1,38	16	17	-5,88	0	1	-100,00
		ПОСЛЕ УСЛОВНО-ДОСРОЧНОГО ОСВОБОЖДЕНИЯ		19	11	17	-35,29	4	5	-20,00	0	0	0,00
		ПОСЛЕ УСЛОВНОГО ОСУЖДЕНИЯ		20	73	85	-14,12	11	14	-21,43	1	2	-50,00

ПРЕСТУПЛЕНИЯ, СОВЕРШЕННЫЕ В ОБЩЕСТВЕННЫХ МЕСТАХ, НА ДОРОГАХ И ТРАССАХ ВНЕ НАСЕЛЕННЫХ ПУНКТОВ

			ИЗ ЧИСЛА ПРЕСТУПЛЕНИЙ, ЗАРЕГИСТРИРОВАННЫХ В ОТЧЕТНОМ ПЕРИОДЕ, СОВЕРШЕНО:													
			В ОБЩЕСТ-ВЕННЫХ МЕСТАХ		ДИНА- МИКА +/-	УДЕЛЬНЫЙ ВЕС ОТ КОЛИЧЕСТВА ПРЕСТУПЛЕНИЙ ДАННОГО ВИДА, %	В ТОМ ЧИСЛЕ			НА ДОРОГАХ, ТРАССАХ ВНЕ НАСЕЛЕННЫХ ПУНКТОВ	ДИНА- МИКА +/-	УДЕЛЬНЫЙ ВЕС ОТ КОЛИЧЕСТВА ПРЕСТУПЛЕНИЙ ДАННОГО ВИДА, %				
							НА УЛИЦАХ, ПЛОЩАДЯХ, В ПАРКАХ, СКВЕРАХ		ДИНА- МИКА +/-				УДЕЛЬНЫЙ ВЕС ОТ КОЛИЧЕСТВА ПРЕСТУПЛЕНИЙ ДАННОГО ВИДА, %			
							ТГ	ПГ						ТГ	ПГ	
ВСЕГО			1	1337	1300	2,85	27,65	526	533	-1,31	10,88	34	36	-5,56	0,70	
В Т О М Ч И С Л Е	ТЯЖКИХ И ОСОБО ТЯЖКИХ		2	130	222	-41,44	9,89	107	126	-15,08	8,14	4	1	300,00	0,30	
	НЕБОЛЬШОЙ И СРЕДНЕЙ ТЯЖЕСТИ		3	1207	1078	11,97	34,28	419	407	2,95	11,90	30	35	-14,29	0,85	
	УБИЙСТВО И ПОКУШЕНИЕ НА УБИЙСТВО Ч. 3 СТ. 30, СТ. СТ. 105,106,107 УК РФ		4	3	1	200,00	6,98	2	1	100,00	4,65	34	36	-5,56	0,45	
	УМЫШЛЕННОЕ ПРИЧИНЕНИЕ ТЯЖКОГО ВРЕДА ЗДОРОВЬЮ СТ. 111 УК РФ		5	9	10	-10,00	9,47	8	9	-11,11	8,42	0	0	0,00	0,00	
	ИЗ НИХ	ПОВЛЕКШЕЕ ПО НЕОСТОРОЖНОСТИ СМЕРТЬ ПОТЕРПЕВШЕГО Ч. 4 СТ. 111 УК РФ	6	0	0	0,00	0,00	0	0	0,00	0,00	0	0	0,00	0,00	
	ИЗНАСИЛОВАНИЕ И ПОКУШЕНИЕ НА ИЗНАСИЛОВАНИЕ Ч. 3 СТ. 30, СТ. 131 УК РФ		7	0	0	0,00	0,00	0	0	0,00	0,00	0	0	0,00	0,00	
	ХИЩЕНИЕ ЧУЖОГО ИМУЩЕСТВА, СОВЕРШЕННОЕ В ВИДЕ:	КРАЖИ СТ. 158 УК РФ		8	669	631	6,02	29,84	150	137	9,49	6,69	3	3	0,00	0,00
		ИЗ НИХ	ТРАНСПОРТНЫХ СРЕДСТВ*	9	8	10	-20,00	1,20	8	9	-11,11	5,33	1	0	100,00	33,33
		ГРАБЕЖА СТ. 161 УК РФ		10	70	77	-9,09	43,48	9	13	-30,77	5,59	0	1	-100,00	0,00
		РАЗБОЯ СТ. 162 УК РФ		11	8	5	60,00	40,00	1	3	-66,67	5,00	0	0	0,00	0,00
	ВЫМОГАТЕЛЬСТВО СТ. 163 УК РФ		12	2	2	0,00	4,00	1	2	-50,00	2,00	0	0	0,00	0,00	
	ХУЛИГАНСТВО СТ. 213 УК РФ		13	3	1	200,00	60,00	3	1	200,00	60,00	0	0	0,00	0,00	
	НЕЗАКОННЫЕ ПРИОБРЕТЕНИЕ, ПЕРЕДАЧА, СБЫТ, ХРАНЕНИЕ, ПЕРЕВОЗКА ИЛИ НОШЕНИЕ ОРУЖИЯ, ЕГО ОСНОВНЫХ ЧАСТЕЙ, БОЕПРИПАСОВ, ВЗРЫВЧАТЫХ ВЕЩЕСТВ И ВЗРЫВНЫХ УСТРОЙСТВ СТ. 222 УК РФ		14	3	0	100,00	5,77	3	0	100,00	5,77	0	1	-100,00	0,00	
	СВЯЗАННЫЕ С НЕЗАКОННЫМ ОБОРОТОМ НАРКОТИЧЕСКИХ СРЕДСТВ, ПСИХОТРОПНЫХ ВЕЩЕСТВ ИЛИ ИХ АНАЛОГОВ, СИЛЬНОДЕЙСТВУЮЩИХ ВЕЩЕСТВ		15	88	101	-12,87	20,37	81	91	-10,99	18,75	2	1	100,00	0,46	

* Удельный вес от числа зарегистрированных краж, совершенных в общественных местах, в том числе на улицах, площадях, парках, скверах, на дорогах, трассах, вне населенных пунктов

СОЦИАЛЬНО-КРИМИНОЛОГИЧЕСКАЯ ХАРАКТЕРИСТИКА ПРЕСТУПНОСТИ

КОЛИЧЕСТВО ПРЕДВАРИТЕЛЬНО РАССЛЕДОВАННЫХ ПРЕСТУПЛЕНИЙ В ОТЧЕТНОМ ПЕРИОДЕ (ИЗ ЧИСЛА НАХОДИВШИХСЯ В ПРОИЗВОДСТВЕ ИЛИ ЗАРЕГИСТРИРОВАННЫХ В ОТЧЕТНОМ ПЕРИОДЕ) СОВЕРШЕННЫХ		ВСЕГО		ДИНАМИКА +/-, %	Удельный вес от расследованных прест %		ДИНАМИКА +/-, %	В ТОМ ЧИСЛЕ ТЯЖКИЕ И ОСОБО ТЯЖКИЕ			
								ВСЕГО		ДИНАМИКА +/-, %	Уд. вес от гр.1, %
		тг	пг		тг	пг		тг	пг		
НЕСОВЕРШЕННОЛЕТНИМИ ИЛИ ПРИ ИХ СОУЧАСТИИ		99	97	%,+-	4,12	3,73	0,38	26	30	-13,33	26,26
РАНЕЕ СОВЕРШАВШИМИ ПРЕСТУПЛЕНИЯ		1605	1759	%,+-	66,74	67,71	-0,97	295	313	-5,75	18,38
В ТОМ ЧИСЛЕ	РАНЕЕ СУДИМЫМИ	937	1042	%,+-	38,96	40,11	-1,15	157	185	-15,14	16,76
В ГРУППЕ (ВСЕГО)		126	131	-3,82	5,24	5,04	0,20	67	66	1,52	53,17
В ТОМ ЧИСЛЕ	ГРУППОЙ ЛИЦ	8	5	%,+-	0,33	0,19	0,14	5	2	150,00	62,50
	ГРУППОЙ ЛИЦ ПО ПРЕДВАРИТЕЛЬНОМУ СГОВОРУ	102	109	%,+-	4,24	4,20	0,05	47	47	0,00	46,08
	ОРГАНИЗОВАННОЙ ГРУППОЙ ИЛИ ПРЕСТУПНЫМ СООБЩЕСТВОМ	16	17	-5,88	0,67	0,65	0,01	15	17	-11,76	93,75
	из них организованной группой	15	17	%,+-	0,62	0,65	-0,03	14	17	-17,65	93,33
	преступным сообществом (преступной организацией)	1	0	%,+-	0,04	0,00	0,04	1	0	100,00	100,00
В СОСТОЯНИИ ОПЬЯНЕНИЯ	АЛКОГОЛЬНОГО	569	662	%,+-	23,66	25,48	-1,82	130	121	7,44	22,85
	НАРКОТИЧЕСКОГО	11	10	%,+-	0,46	0,38	0,07	5	5	0,00	45,45
	ТОКСИЧЕСКОГО	0	0	%,+-	0,00	0,00	0,00	0	0	0,00	0,00

ПРЕСТУПЛЕНИЯ, СВЯЗАННЫЕ С ИНОСТРАННЫМИ ГРАЖДДАНАМИ И ЛИЦАМИ БЕЗ ГРАЖДАНСТВА

КОЛИЧЕСТВО ПРЕСТУПЛЕНИЙ, О КОТОРЫХ МАТЕРИАЛЫ И УГОЛОВНЫЕ ДЕЛА НАПРАВЛЕНЫ В СУД ЛИБО РАЗРЕШЕНЫ В ОТЧЕТНОМ ПЕРИОДЕ, СОВЕРШЕНЫ		ВСЕГО		ДИНАМИКА +/-, %	Удельный вес, %
		тг	пг		
ИНОСТРАННЫМИ ГРАЖДДАНАМИ И ЛИЦАМИ БЕЗ ГРАЖДАНСТВА		39	62	-37,10	1,62 *
В ТОМ ЧИСЛЕ	ГРАЖДДАНАМИ ГОСУДАРСТВ - УЧАСТНИКОВ СНГ	34	48	-29,17	1,41 *

* От числа расследованных преступлений

СОСТОЯНИЕ И ДИНАМИКА ПРЕСТУПНОСТИ В МУРМАНСКОЙ ОБЛАСТИ

		ВСЕГО ЗАРЕГИСТРИ- РОВАНО ПРЕСТУПЛЕНИЙ	ДИНАМИКА +/-	ИЗ ЧИСЛА ПРЕСТУПЛЕНИЙ, ДЕЛА И МАТЕРИАЛЫ КОТОРЫХ НАХОДИЛИСЬ В ПРОИЗВОДСТВЕ				КОЭФФИЦИЕНТ ПРЕСТУПНОСТИ НА 1 ТЫС. ЧЕЛ.	
				ВСЕГО ПРЕДВАРИ- ТЕЛЬНО РАССЛЕ- ДОВАНО	ДИНАМИКА +/-	ВСЕГО ПРИОСТА- НОВЛЕНО ПО П.1-3 Ч.1 СТ.208 УПК РФ	ДИНАМИКА +/-		РАСКРЫВАЕМОСТЬ, %
ВСЕГО		4836	-1,69	2405	-7,43	1676	1,27	58,93	6,52
В ТОМ ЧИСЛЕ	ОКТЯБРЬСКИЙ ОКРУГ г. МУРМАНСКА	811	4,38	312	-24,27	262	-18,63	54,36	8,49
	ЛЕНИНСКИЙ ОКРУГ г. МУРМАНСКА	727	-3,84	397	1,79	264	-1,49	60,06	8,71
	ПЕРВОМАЙСКИЙ ОКРУГ г. МУРМАНСКА	671	-5,36	347	-6,47	195	-4,41	64,02	5,99
	КОЛЬСКИЙ РАЙОН	280	-21,35	141	-14,55	104	0,00	57,55	6,91
	г. МОНЧЕГОРСК	279	4,89	117	-23,03	115	18,56	50,43	6,20
	г. АПАТИТЫ	385	7,54	191	-8,61	173	32,06	52,47	7,04
	г. КИРОВСК	187	-13,43	86	-9,47	100	17,65	46,24	6,64
	г. ПОЛЯРНЫЕ ЗОРИ	106	-13,11	76	5,56	29	-6,45	72,38	6,47
	КОВДОРСКИЙ РАЙОН	93	-10,58	65	-4,41	23	9,52	73,86	5,12
	г. ОЛЕНЕГОРСК	214	-2,73	123	-21,15	62	16,98	66,49	7,20
	ЛОВОЗЕРСКИЙ РАЙОН	39	-40,00	29	11,54	16	-48,39	64,44	3,55
	г. КАНДАЛАКША	287	16,67	147	15,75	65	0,00	69,34	6,85
	ТЕРСКИЙ РАЙОН	29	20,83	22	-8,33	5	-50,00	81,48	5,71
	ПЕЧЕНГСКИЙ РАЙОН	181	-17,73	83	-27,19	53	-15,87	61,03	4,90
	Г. СЕВЕРОМОРСК	325	20,37	170	38,21	118	6,31	59,03	5,09
	Г. ОСТРОВНОЙ	2	0,00	1	0,00	0	0,00	100,00	1,16
	АЛЕКСАНДРОВСК	182	7,69	80	3,90	76	52,00	51,28	4,01
	ЗАОЗЕРСК	25	-19,35	13	-18,75	13	116,67	50,00	2,70
	ВИДЯЕВО	13	62,50	5	0,00	3	0,00	62,50	2,25

СОСТОЯНИЕ И ДИНАМИКА ТЯЖКИХ И ОСОБО ТЯЖКИХ ПРЕСТУПЛЕНИЙ В МУРМАНСКОЙ ОБЛАСТИ

		ВСЕГО ЗАРЕГИСТРИ- РОВАНО ПРЕСТУПЛЕНИЙ	ДИНАМИКА +/-	УДЕЛЬНЫЙ ВЕС ОТ ОБЩЕГО ЧИСЛА ЗАРЕГИСТРИ- РОВАННЫХ, %	ИЗ ЧИСЛА ПРЕСТУПЛЕНИЙ, ДЕЛА И МАТЕРИАЛЫ КОТОРЫХ НАХОДИЛИСЬ В ПРОИЗВОДСТВЕ					
					ВСЕГО ПРЕДВАРИ- ТЕЛЬНО РАССЛЕ- ДОВАНО	ДИНАМИКА +/-	РАСКРЫВАЕМОСТЬ, %	ВСЕГО ПРИОСТА- НОВЛЕНО ПО П.1-3 Ч.1 СТ.208 УПК РФ	ДИНАМИКА +/-	УДЕЛЬНЫЙ ВЕС ОТ ОБЩЕГО ЧИСЛА ПРИОСТАНОВЛЕН- НЫХ ПО П.1-3 Ч.1 СТ.208 УПК РФ, %
ВСЕГО		1315	-12,04	27,19	508	0,59	52,21	465	-1,27	27,74
В ТОМ ЧИСЛЕ	ОКТАБРЬСКИЙ ОКРУГ г. МУРМАНСКА	230	-21,50	28,36	77	-4,94	54,61	64	-44,83	24,43
	ЛЕНИНСКИЙ ОКРУГ г. МУРМАНСКА	204	0,49	28,06	71	-11,25	56,35	55	-5,17	20,83
	ПЕРВОМАЙСКИЙ ОКРУГ г. МУРМАНСКА	189	-20,59	28,17	83	5,06	63,36	48	-15,79	24,62
	КОЛЬСКИЙ РАЙОН	67	-32,32	23,93	21	-25,00	46,67	24	-33,33	23,08
	г. МОНЧЕГОРСК	93	2,20	33,33	29	70,59	43,28	38	22,58	33,04
	г. АПАТИТЫ	95	3,26	24,68	36	-5,26	40,45	53	60,61	30,64
	г. КИРОВСК	36	-29,41	19,25	9	-40,00	34,62	17	-34,62	17,00
	г. ПОЛЯРНЫЕ ЗОРИ	34	-22,73	32,08	20	-33,33	55,56	16	128,57	55,17
	КОВДОРСКИЙ РАЙОН	37	60,87	39,78	18	38,46	62,07	11	175,00	47,83
	г. ОЛЕНЕГОРСК	64	16,36	29,91	24	50,00	43,64	31	138,46	50,00
	ЛОВОЗЕРСКИЙ РАЙОН	9	-40,00	23,08	8	14,29	72,73	3	-72,73	18,75
	г. КАНДАЛАКША	71	-16,47	24,74	35	16,67	74,47	12	-29,41	18,46
	ТЕРСКИЙ РАЙОН	7	133,33	24,14	1	0,00	50,00	1	-50,00	20,00
	ПЕЧЕНГСКИЙ РАЙОН	43	-28,33	23,76	23	-20,69	56,10	18	0,00	33,96
	Г. СЕВЕРОМОРСК	70	20,69	21,54	30	25,00	54,55	25	38,89	21,19
	Г. ОСТРОВНОЙ	2	100,00	100,00	0	-100,00	0,00	0	0,00	0,00
	АЛЕКСАНДРОВСК	56	-23,29	30,77	20	25,00	31,75	43	79,17	56,58
	ЗАОЗЕРСК	6	-25,00	24,00	3	0,00	37,50	5	0,00	38,46
	ВИДЯЕВО	2	-33,33	15,38	0	0,00	0,00	1	0,00	33,33

СВЕДЕНИЯ О ПРИЧИНЕННОМ, ДОБРОВОЛЬНО ПОГАШЕННОМ МАТЕРИАЛЬНОМ УЩЕРБЕ, СТОИМОСТИ ИЗЪЯТОГО И АРЕСТОВАННОГО ИМУЩЕСТВА

(ПО ДАННЫМ ОТЧЕТА № 4-ЕГС)

ЗА 05 МЕС. 2022 ГОДА В СРАВНЕНИИ С 05 МЕС. 2021 ГОДА

РАЗМЕР ПРИЧИНЕННОГО МАТЕРИАЛЬНОГО УЩЕРА (ИЗ ЧИСЛА НАХОДИВШИХСЯ В ПРОИЗВОДСТВЕ) (В ТЫС. РУБ.)												ДОБРОВОЛЬНО ПОГАШЕНО И ИЗЪЯТО (В ТЫС. РУБ.)								СТОИМОСТЬ ИМУЩЕСТВА (В ТОМ ЧИСЛЕ СРЕДНА ДЕНЕЖНЫХ СРЕДСТВ), НА КОТОРОЕ НАЛОЖЕН АРЕСТ (В ТЫС.РУБ.)	ДИНА- МИКА А +/-	УДЕЛЬНЫЙ ВЕС ДОБРОВОЛЬНО ПОГАШЕННОГО МАТЕРИАЛЬНОГО УЩЕРА, ИЗЪЯТОГО ИМУЩЕСТВА И ПРИЧИНЕННОГО МАТЕРИАЛЬНОГО УЩЕРА, %						УДЕЛЬНЫЙ ВЕС ДОБРОВОЛЬНО ПОГАШЕННОГО МАТЕРИАЛЬНОГО УЩЕРА, ИЗЪЯТОГО ИМУЩЕСТВА, СТОИМОСТИ ИМУЩЕСТВА НА КОТОРОЕ НАЛОЖЕН АРЕСТ И ПРИЧИНЕННОГО МАТЕРИАЛЬНОГО УЩЕРА, %																
ПО ОКОНЧЕННЫМ У/Д		ДИНА- МИКА +/-	ПО МАТЕРИАЛАМ ОБ ОТКАЗЕ В ВУД ПО НЕРЕА- ВИЛИТИРУЮЩИМ ОСНОВАНИЯМ		ДИНА- МИКА +/-	ПО ПРИОСТАНОВ- ЛЕННЫМ У/Д		ДИНА- МИКА +/-	ВСЕГО	ДИНА- МИКА +/-	ДОБРОВОЛЬНО ПОГАШЕН МАТЕРИАЛЬНЫЙ УЩЕРЬ (В ТЫС.РУБ.)		ДИНАМИКА +/-	ИЗЪЯТО ИМУЩЕСТВА, ЦЕННОСТЕЙ НА СУММУ (В ТЫС.РУБ.)		ДИНА- МИКА +/-	ВСЕГО	ДИНАМИК А +/-	ПО ОКОНЧЕННЫМ, ПРИОСТААНОВЛЕННЫМ У/Д И МАТЕРИАЛАМ ОБ ОТКАЗЕ В ВУД ПО НЕРЕАВИЛИТИРУЮЩИ И ОСНОВАНИЯМ			ДИНАМИК А +/-	ОТ ПРИЧИНЕННОГО УЩЕРА ПО ОКОНЧЕННЫМ У/Д И МАТЕРИАЛАМ ОБ ОТКАЗЕ В ВУД ПО НЕРЕАВИЛИТИРУЮЩИ И ОСНОВАНИЯМ (ИЗ ОТЧЕТА 4-ЕГС)		ДИНА- МИКА +/-	ПО ОКОНЧЕННЫМ, ПРИОСТААНОВЛЕННЫМ У/Д И МАТЕРИАЛАМ ОБ ОТКАЗЕ В ВУД ПО НЕРЕАВИЛИТИРУЮЩИ И ОСНОВАНИЯМ		ДИНА- МИКА +/-	ОТ ПРИЧИНЕННОГО УЩЕРА ПО ОКОНЧЕННЫМ У/Д И МАТЕРИАЛАМ ОБ ОТКАЗЕ В ВУД ПО НЕРЕАВИЛИТИРУЮЩИ И ОСНОВАНИЯМ (ИЗ ОТЧЕТА 4-ЕГС)		ДИНАМИК А +/-													
ТР	ПГ		ТР	ПГ		ТР	ПГ				ТР	ПГ		ТР	ПГ				ТР				ПГ	ТР		ПГ	ТР		ПГ	ТР		ПГ	ТР	ПГ	ТР	ПГ	ТР	ПГ	ТР	ПГ	ТР	ПГ	ТР	ПГ
ТР	ПГ		ТР	ПГ		ТР	ПГ				ТР	ПГ		ТР	ПГ				ТР				ПГ	ТР		ПГ	ТР		ПГ	ТР		ПГ	ТР	ПГ	ТР	ПГ	ТР	ПГ	ТР	ПГ	ТР	ПГ	ТР	ПГ
МУРМАНСК	1	38235	208040	-81,62	1662	121	1273,55	80583	112895	-28,62	120480	321056	-62,47	31784	66958	-52,53	2492	10511	-76,29	34276	77469	-55,76	743	5126	-85,51	28	24	17,90	86	37	130,82	29	26	12,98	88	40	121,19							
ОКТЯБРЬСКИЙ	2	34509	71560	-51,78	0	114	-100,00	23625	72477	-67,40	58134	144151	-59,67	30054	44129	-31,90	540	2400	-77,50	30594	46529	-34,25	500	377	32,63	53	32	63,04	89	65	36,57	53	33	64,38	90	65	37,68							
ЛЕНИНСКИЙ	3	2008	129186	-98,45	1662	0	100,00	41831	17147	143,96	45501	146333	-68,91	816	21853	-96,27	1679	4187	-59,90	2495	26040	-90,42	18	3568	-99,50	5	18	-69,21	68	20	237,20	6	20	-72,71	68	23	198,73							
ПЕРВОМАЙСКИЙ	4	1718	7295	-76,45	0	7	-100,00	15127	23271	-35,00	16845	30573	-44,90	915	976	-6,25	273	3923	-93,04	1188	4899	-75,75	225	1182	-80,96	7	16	-55,99	69	67	3,07	8	20	-57,82	82	83	-1,24							
КОЛЬСКИЙ	5	27470	18212	50,83	0	0	0,00	2079119	93912	2113,90	2106589	112124	1778,80	24587	17079	43,96	2937	82740	-96,45	27524	99819	-72,43	121	1774	-93,18	1	89	-98,53	100	548	-81,72	1	91	-98,55	101	558	-81,96							
МОНЧЕГОРСКИЙ	6	8505	401	2020,95	0	0	0,00	12620	6179	104,24	21125	6580	221,05	142	183	-22,40	4391	111	3855,86	4533	294	1441,84	0	701	-100,00	21	4	380,09	53	73	-27,30	21	15	41,93	53	248	-78,52							
г. ПАТИТЫ	7	4109	4342	-5,37	8	21	-61,90	10389	8953	16,04	14506	13316	8,94	2979	980	203,98	387	79	-389,87	3366	1059	217,85	399	3100	-87,13	23	8	191,82	82	24	236,88	26	31	-16,91	91	95	-4,06							
г. КИРОВСК	8	150	2728	-94,50	0	313	-100,00	10831	9620	12,59	10981	12661	-13,27	25	2329	-98,93	8	154	-94,81	33	2483	-98,67	535	105001	-99,49	0	20	-98,47	22	82	-73,06	5	849	-99,39	379	3535	-89,29							
ПОЛЯНЫЕ ЗОРИ	9	3713	5418	-31,47	0	0	0,00	3575	989	261,48	7288	6407	13,75	220	737	-70,15	60	41	46,34	280	778	-64,01	0	1301	-100,00	4	12	-68,37	8	14	-47,49	4	32	-88,17	8	38	-80,35							
КОВДОРСКИЙ	10	4950	362	1267,40	0	0	0,00	3415	1400	143,93	8365	1762	374,74	713	97	635,05	106	26	-307,69	819	123	565,85	0	30	-100,00	10	7	40,26	17	34	-51,29	10	9	12,79	17	42	-60,85							
ОЛЕНЕГОРСКИЙ	11	733	558	31,36	0	7	-100,00	12086	3536	241,80	12819	4101	212,58	245	234	4,70	90	108	-16,67	335	342	-2,05	19	0	100,00	3	8	-68,71	46	61	-24,50	3	8	-66,91	48	61	-20,22							
ЛОВОЗЕРСКИЙ	12	819	575	42,43	0	0	0,00	2699	3758	-28,18	3518	4333	-18,81	115	330	-65,15	679	5	13480,00	794	335	137,01	15	0	100,00	23	8	191,98	97	58	66,41	23	8	197,54	99	58	69,55							
КАНДАЛАКША	13	5516	2754	100,29	0	0	0,00	5559	5590	-0,55	11075	8344	32,73	3123	1268	146,29	304	424	-28,30	3427	1692	102,54	4173	0	100,00	31	20	52,56	62	61	1,12	69	20	238,36	138	61	124,25							
ТЕРСКИЙ	14	351	296	18,58	0	0	0,00	380	652	-41,72	731	948	-22,89	348	139	150,36	287	213	34,74	635	352	80,40	0	60	-100,00	87	37	133,96	181	119	52,13	87	43	99,88	181	139	29,97							
ПЕЧЕНГОСКИЙ	15	2966	1582	87,48	0	0	0,00	7814	9813	-20,37	10780	11395	-5,40	1176	1065	10,42	1630	5064	-67,81	2806	6129	-54,22	3890	440	784,09	26	54	-51,61	95	387	-75,58	62	58	7,75	226	415	-45,63							
г. СЕВЕРОМОРСК	16	1465	1415	3,53	0	0	0,00	14518	9919	46,37	15983	11334	41,02	1766	588	200,34	2168	53	3990,57	3934	641	513,73	885	51	1635,29	25	6	334,81	269	45	492,78	30	6	393,45	329	49	572,68							
г. ОСТРОВНОЙ	17	0	7389	-100,00	0	0	0,00	0	0	0,00	0	7389	-100,00	0	7389	-100,00	0	0	0,00	0	7389	-100,00	0	1897	-100,00	0	100	-100,00	0	100	-100,00	0	126	-100,00	0	126	-100,00							
АЛЕКСАНДРОВСК	18	29985	688	4258,28	12	0	100,00	16862	3332	406,06	46859	4020	1065,65	305	365	-16,44	341	466	-26,82	646	831	-22,26	9491	57	16550,88	1	21	-93,32	2	121	-98,22	22	22	-2,08	34	129	-73,82							
ЗАОЗЕРСК	19	33	275	-98,00	20	0	100,00	814	78	943,59	867	353	145,61	33	252	-86,90	0	334	-100,00	33	586	-94,37	0	0	0,00	4	166	-97,70	62	213	-70,78	4	166	-97,70	62	213	-70,78							
ВИДЯЕВО	20	0	0	0,00	0	0	0,00	1404	39	3500,00	1404	39	3500,00	0	0	0,00	0	0	0,00	0	0	0,00	0	0	0,00	0	0	0,00	0	0	0,00	0	0	0,00	0	0	0,00							
ВСЕГО	21	128999	255034	-49,42	1703	463	267,82	262671	270668	-2,95	393373	526165	-25,24	67558	99992	-32,44	15880	100330	-84,17	83438	200322	-58,35	20272	119538	-83,04	21	38	-44,29	64	78	-18,57	26	61	-56,64	79	125	-36,62							

СВЕДЕНИЯ О ЗАРЕГИСТРИРОВАННЫХ ПРЕСТУПЛЕНИЯХ

Мурманская область			КОЛИЧЕСТВО ПРЕСТУПЛЕНИЙ, ЗАРЕГИСТРИРОВАННЫХ В ОТЧЕТНОМ ПЕРИОДЕ		ДИНАМИКА +/-	РАСКРЫВАЕМОСТЬ, %		ДИНАМИКА +/-
			ТГ	ПГ		ТГ	ПГ	
ВСЕГО			4836	4919	-1,69	58,93	61,09	-2,15
В Т О М Ч И С Л Е	ОСОБО ТЯЖКИХ		280	270	3,70	66,11	63,89	2,22
	ТЯЖКИХ		1035	1225	-15,51	47,68	48,99	-1,31
	ЭКОНОМИЧЕСКОЙ НАПРАВЛЕННОСТИ		186	140	32,86	68,70	83,33	-14,64
	КОРРУПЦИОННОЙ НАПРАВЛЕННОСТИ		58	22	163,64	84,44	100,00	-15,56
	СОВЕРШЕННЫХ В СФЕРЕ ЖЖХ		1	16	-93,75	100,00	100,00	0,00
	СВЯЗАННЫХ С ОБОРОНО-ПРОМЫШЛЕННЫМ КОМПЛЕКСОМ		4	0	100,00	25,00	66,67	-41,67
	СВЯЗАННЫХ С НЕЗАКОННЫМ ОБОРОТОМ	НАРКОТИЧЕСКИХ СРЕДСТВ, ПСИХОТРОПНЫХ И СИЛЬНОДЕЙСТВУЮЩИХ ВЕЩЕСТВ	432	469	-7,89	58,87	59,30	-0,43
		ОРУЖИЯ	66	88	-25,00	84,78	77,94	6,84
	С ИСПОЛЬЗОВАНИЕМ ОРУЖИЯ		5	8	-37,50	88,89	100,00	-11,11
	В Т.Ч.	ОГНЕСТРЕЛЬНОГО	4	6	-33,33	100,00	100,00	0,00
	УБИЙСТВО И ПОКУШЕНИЕ НА УБИЙСТВО СТ.СТ. 30, 105,106,107 УК РФ		18	12	50,00	96,67	100,00	-3,33
	УМЫШЛЕННОЕ ПРИЧИНЕНИЕ ТЯЖКОГО ВРЕДА ЗДОРОВЬЮ СТ.111 УК РФ		63	45	40,00	100,00	100,00	0,00
	ИЗ НИХ	ПОВЛЕКШЕЕ ПО НЕОСТОРОЖНОСТИ СМЕРТЬ ПОТЕРПЕВШЕГО Ч.4 СТ.111 УК РФ	8	10	-20,00	0,00	0,00	0,00
	УМЫШЛЕННОЕ ПРИЧИНЕНИЕ СРЕДНЕЙ ТЯЖЕСТИ ВРЕДА ЗДОРОВЬЮ, СТ.112 УК РФ		76	83	-8,43	59,52	77,91	-18,38
	УМЫШЛЕННОЕ ПРИЧИНЕНИЕ ЛЕГКОГО ВРЕДА ЗДОРОВЬЮ, СТ.115 УК РФ		109	116	-6,03	84,26	82,08	2,18
	ПОБОИ, СТ.116 УК РФ		12	7	71,43	18,18	50,00	-31,82
	УГРОЗА УБИЙСТВОМ, СТ.119 УК РФ		81	86	-5,81	87,13	94,57	-7,44
	ИЗНАСИЛОВАНИЕ И ПОКУШЕНИЕ НА ИЗНАСИЛОВАНИЕ СТ.30, 131 УК РФ		6	3	100,00	100,00	0,00	100,00
	ПОЛОВОЕ СНОШЕНИЕ И ИНЫЕ ДЕЙСТВИЯ СЕКСУАЛЬНОГО ХАРАКТЕРА С ЛИЦОМ, НЕ ДОСТИГШИМ 16-ТИ ЛЕТ, СТ.134 УК РФ		8	13	-38,46	100,00	100,00	0,00
	НАРУШЕНИЕ АВТОРСКИХ И СМЕЖНЫХ ПРАВ, ИЗОБРЕТАТЕЛЬСКИХ И ПАТЕНТНЫХ ПРАВ, СТ.146,147 УК РФ		1	2	-50,00	100,00	100,00	0,00
	ВОВЛЕЧЕНИЕ НЕСОВЕРШЕННОЛЕТНЕГО В СОВЕРШЕНИЕ ПРЕСТУПЛЕНИЯ ИЛИ АНТИОБЩЕСТВЕННЫХ ДЕЙСТВИЙ СТ.150, 151 УК		2	2	0,00	100,00	100,00	0,00
	ИЗ НИХ	Ч.4 СТ.150 УК РФ	1	2	-50,00	100,00	100,00	0,00
	НЕИСПОЛНЕНИЕ ОБЯЗАННОСТЕЙ ПО ВОСПИТАНИЮ НЕСОВЕРШЕННОЛЕТНЕГО, СТ.156 УК РФ		2	1	100,00	100,00	100,00	0,00
	ЗЛОСТНОЕ УКЛОНЕНИЕ ОТ УПЛАТЫ СРЕДСТВ НА СОДЕРЖАНИЕ ДЕТЕЙ ИЛИ НЕТРУДОСПОСОБНЫХ РОДИТЕЛЕЙ, СТ.157 УК РФ		209	268	-22,01	93,43	97,84	-4,40
	ХИЩЕНИЕ ЧУЖДОГО ИМУЩЕСТВА СОВЕРШЕННОЕ ПУТЕМ:	КРАЖИ СТ.158 УК	1504	1545	-2,65	58,42	56,65	1,77
		МОШЕННИЧЕСТВА СТ. СТ.159 - 159.6 УК	1011	993	1,81	14,52	16,33	-1,81
		ИЗ НИХ МОШЕННИЧЕСТВА СТ. 159 УК	947	892	6,17	11,23	11,82	-0,59
		ПРИСВОЕНИЕ ИЛИ РАСТРАТЫ,СТ.160 УК	34	18	88,89	96,77	89,66	7,12
		ГРАБЕЖА,СТ.161 УК	92	86	6,98	94,68	94,17	0,51
	РАЗБОЯ СТ.162 УК		13	9	44,44	100,00	100,00	0,00
	ВЫМОГАТЕЛЬСТВО СТ.163 УК		37	18	105,56	26,32	22,22	4,09
	УМЫШЛЕННОЕ УНИЧТОЖЕНИЕ ИЛИ ПОВРЕЖДЕНИЕ ИМУЩЕСТВА, СОВЕРШЕННЫЕ ИЗ ХУЛИГАНСКИХ ПОБУЖДЕНИЙ, ПУТЕМ ПОДЖОГА, ВЗРЫВА ИЛИ ИНЫМ ОБЩЕОПАСНЫМ СПОСОБОМ ЛИБО ПОВЛЕКШИЕ ПО НЕОСТОРОЖНОСТИ СМЕРТЬ ЧЕЛОВЕКА ИЛИ ИНЫЕ ТЯЖКИЕ ПОСЛЕДСТВИЯ, Ч.2 СТ.167 УК		11	9	22,22	61,54	81,82	-20,28
	ИЗГОТОВЛЕНИЕ ИЛИ СБЫТ ПОДДЕЛЬНЫХ ДЕНЕГ ИЛИ ЦЕННЫХ БУМАГ СТ. 186 УК РФ		19	33	-42,42	16,67	0,00	16,67
	БАНДИТИЗМ, СТ.209 УК		0	0	0,00	0,00	0,00	0,00
	ОРГАНИЗАЦИЯ ПРЕСТУПНОГО СООБЩЕСТВА (ПРЕСТУПНОЙ ОРГАНИЗАЦИИ) ИЛИ УЧАСТИЕ ВНЕМ (НЕИ) СТ.210 УК		0	0	0,00	100,00	0,00	100,00
	ХУЛИГАНСТВО, СТ.213 УК		3	2	50,00	100,00	100,00	0,00
В Т О М Ч И С Л Е	НЕЗАКОННЫЕ ПРИОБРЕТЕНИЕ, ПЕРЕДАЧА, СБЫТ, ХРАНЕНИЕ, ПЕРЕВОЗКА ИЛИ НОШЕНИЕ ОРУЖИЯ, ЕГО ОСНОВНЫХ ЧАСТЕЙ, БОЕПРИПАСОВ, ВЗРЫВЧАТЫХ ВЕЩЕСТВ И ВЗРЫВНЫХ УСТРОЙСТВ СТ.222 УК		38	50	-24,00	81,48	81,82	-0,34
	НЕЗАКОННОЕ ПРИОБРЕТЕНИЕ, ПЕРЕДАЧА, СБЫТ, ХРАНЕНИЕ, ПЕРЕВОЗКА ИЛИ НОШЕНИЕ ВВ И ВУ, СТ.222.1 УК РФ		18	16	12,50	100,00	88,89	11,11
	НЕЗАКОННОЕ ИЗГОТОВЛЕНИЕ ОРУЖИЯ, СТ.223 УК РФ		10	18	-44,44	66,67	53,33	13,33
	СТ. 228 УК РФ		116	109	6,42	95,83	98,20	-2,36
	СТ. 228.1 УК РФ		303	344	-11,92	40,83	40,09	0,75
	НАРУШЕНИЕ ПРАВИЛ ДОРОЖНОГО ДВИЖЕНИЯ И ЭКСПЛУАТАЦИИ ТРАНСПОРТНЫХ СРЕДСТВ СТ. 264 УК		31	35	-11,43	75,68	84,38	-8,70
	ИЗ НИХ	ПОВЛЕКШЕЕ ПО НЕОСТОРОЖНОСТИ СМЕРТЬ ЧЕЛОВЕКА ИЛИ СМЕРТЬ ДВУХ И БОЛЕЕ ЛИЦ Ч.4.3-6 СТ. 264 УК	12	13	-7,69	66,67	100,00	-33,33
	НАРУШЕНИЕ ПДД ЛИЦОМ, ПОДВЕРГНУТЫМ АДМИНИСТРАТИВНОМУ НАКАЗАНИЮ, СТ.264.1 УК РФ		59	87	-32,18	95,89	96,75	-0,86
	ПРОТИВ ГОСУДАРСТВЕННОЙ ВЛАСТИ, ИНТЕРЕСОВ ГОСУДАРСТВЕННОЙ СЛУЖБЫ И СЛУЖБЫ В ОРГАНАХ МЕСТНОГО САМОУПРАВЛЕНИЯ (ГЛАВА 30 УК РФ)		40	14	185,71	79,41	88,89	-9,48
	В ТОМ ЧИСЛЕ	ЗЛОУПОТРЕБЛЕНИЕ ДОЛЖНОСТНЫМИ ПОЛНОМОЧИЯМИ СТ. 285 УК РФ		1	2	-50,00	100,00	0,00
НЕЦЕЛЕВОЕ РАСХОДОВАНИЕ БЮДЖЕТНЫХ СРЕДСТВ, СРЕДСТВ ГОСУДАРСТВЕННЫХ ВНЕБЮДЖЕТНЫХ ФОНДОВ СТ.СТ. 285.1, 285.2 УК РФ		0	0	0,00	0,00	0,00	0,00	
ПРЕВЫШЕНИЕ ДОЛЖНОСТНЫХ ПОЛНОМОЧИЙ СТ. 286 УК РФ		3	3	0,00	100,00	0,00	100,00	
ПОЛУЧЕНИЕ ВЗЯТКИ СТ. 290 УК РФ		3	2	50,00	100,00	100,00	0,00	
ДАЧА ВЗЯТКИ СТ. 291 УК РФ		1	3	-66,67	100,00	100,00	0,00	
ПОСРЕДНИЧЕСТВО ВО ВЗЯТОЧНИЧЕСТВЕ СТ. 291.1 УК РФ		0	0	0,00	0,00	0,00	0,00	
МЕЛКОЕ ВЗЯТОЧНИЧЕСТВО, СТ.291.2 УК РФ		18	0	100,00	63,16	100,00	-36,84	
СЛУЖЕБНЫЙ ПОДЛОГ СТ. 292 УК РФ		13	2	550,00	100,00	100,00	0,00	
ПОДДЕЛКА, ИЗГОТОВЛЕНИЕ ИЛИ СБЫТ ПОДДЕЛЬНЫХ ДОКУМЕНТОВ, ГОСУДАРСТВЕННЫХ НАГРАД, ШТАМПОВ, ПЕЧАТЕЙ, БЛАНКОВ СТ.327 УК		115	238	-51,68	26,35	46,00	-19,65	
ПРЕСТУПЛЕНИЯ СОВЕРШЕНЫ:			0		УД.ВЕС			
НЕСОВЕРШЕН-НОЛЕТНИМИ ИЛИ ПРИ ИХ СОУЧАСТИИ			99	97	2,06	4,12	3,73	0,38
РАНЕЕ СОВЕРШАВШИМИ ПРЕСТУПЛЕНИЯ			1605	1759	-8,75	66,74	67,71	-0,97
В ГРУППЕ (ВСЕГО)			126	131	-3,82	5,24	5,04	0,20
В Т.Ч.	В СОСТАВЕ ОГ И ПС	16	17	-5,88	-	-	***	
В СОСТОЯНИИ АЛКОГОЛЬНОГО ОПЬЯНЕНИЯ			569	662	-14,05	23,66	25,48	-1,82
В ОБЩЕСТВЕННЫХ МЕСТАХ			1337	1300	2,85	55,59	50,04	5,55
В Т.Ч.	НА УЛИЦАХ	526	533	-1,31	21,87	20,52	1,36	

СВЕДЕНИЯ О СОСТОЯНИИ ПРЕСТУПНОСТИ

в целом по Российской Федерации и Северо-Западному федеральному округу

	ВСЕГО ПО РОССИИ	СЕВЕРО-ЗАПАДНЫЙ ФЕД. ОКР.	МУРМАНСКАЯ ОБЛАСТЬ	АРХАНГЕЛЬСКАЯ ОБЛ. (с НЕНЕЦКИМ А.О.):	РЕСПУБЛИКА КАРЕЛИЯ	ВОЛОГОДСКАЯ ОБЛАСТЬ	РЕСПУБЛИКА КОМИ	НОВГОРОДСКАЯ ОБЛАСТЬ	ПСКОВСКАЯ ОБЛАСТЬ	КАЛИНИНГРАДСКАЯ ОБЛ.	Г. САНКТ-ПЕТЕРБУРГ	ЛЕНИНГРАДСКАЯ ОБЛАСТЬ
ВСЕГО ЗАРЕГ. ПРЕСТУПЛЕНИЙ	822351	80918	4836	7419	5271	7180	6240	4323	3756	5363	25523	11007
Прирост +/- (%)	-2,8	0,0	-1,7	-0,5	-7,2	-3,9	3,1	-4,4	12,9	5,0	-0,5	2,3
ВСЕГО РАССЛЕДОВАНО	437222	39218	2405	3886	2877	3536	3737	1789	2416	2686	11624	4262
Прирост +/- (%)	-0,8	3,4	-7,4	-1,7	11,6	-6,8	-4,0	-3,1	13,1	-6,4	10,6	13,8
ВСЕГО ПРИОСТАНОВЛЕНО	320109	35446	1676	2799	1888	2863	2044	1981	1076	2219	12444	6456
Прирост +/- (%)	-1,4	3,2	1,3	1,8	16,6	7,9	-2,2	5,8	5,1	18,5	-2,1	5,8
Раскрываемость (%)	57,7	52,5	58,9	58,1	60,4	55,3	64,6	47,5	69,2	54,8	48,3	39,8
В Т.Ч. ТЯЖКИЕ И ОСОБО ТЯЖ.	228737	23133	1315	2155	1140	1945	1587	1301	1053	1253	8225	3159
Прирост +/- (%)	-8,2	-13,4	-12,0	0,1	-21,7	-12,1	-7,0	-13,7	5,6	3,6	-17,8	-20,5
Доля от всех	27,8	28,6	27,2	29,0	21,6	27,1	25,4	30,1	28,0	23,4	32,2	28,7
РАССЛЕД. ТЯЖ. И ОС. ТЯЖ.	104599	10648	508	973	588	781	847	479	864	537	3916	1155
Прирост +/- (%)	3,7	9,3	0,6	12,7	5,4	-5,6	-7,1	-13,5	32,1	-11,8	21,9	10,2
ПРИОСТАНОВ. ТЯЖ. И ОС. ТЯЖ.	101058	11141	465	989	543	960	683	670	367	509	4007	1948
Прирост +/- (%)	-8,4	-11,3	-1,3	1,4	36,8	-10,7	-6,9	-0,4	-8,5	18,6	-12,9	-30,7
Раскрываемость (%)	50,9	48,9	52,2	49,6	52,0	44,9	55,4	41,7	70,2	51,3	49,4	37,2
УБИЙСТВА С ПОКУШЕНИЯМИ	3472	335	18	52	24	37	28	16	14	13	85	48
Прирост +/- (%)	-0,3	-8,7	50,0	-21,2	-22,6	8,8	27,3	-40,7	0,0	-23,5	46,6	-44,2
Раскрываемость (%)	98,7	98,1	96,7	98,2	95,7	100,0	100,0	100,0	100,0	100,0	97,1	97,1
УПТВЗ	7661	680	63	77	44	97	81	24	33	38	129	94
Прирост +/- (%)	-6,3	0,1	40,0	-4,9	18,9	14,1	1,3	14,3	-31,3	5,6	-9,8	-8,7
Раскрываемость (%)	99,9	100,0	100,0	100,0	100,0	100,0	100,0	100,0	100,0	100,0	100,0	100,0
ИЗНАСИЛОВАНИЯ С ПОКУШЕН.	1401	103	6	7	13	7	11	3	11	9	23	13
Прирост +/- (%)	-5,1	2,0	100,0	-56,3	116,7	0,0	10,0	50,0	266,7	80,0	-20,7	-35,0
Раскрываемость (%)	99,5	99,1	100,0	100,0	100,0	100,0	100,0	100,0	93,8	100,0	100,0	100,0
РАЗБОИ	1546	176	13	18	4	15	6	4	3	9	71	33
Прирост +/- (%)	-16,7	-17,4	44,4	-5,3	-55,6	36,4	-14,3	0,0	-80,0	-10,0	-31,7	32,0
Раскрываемость (%)	94,9	96,2	100,0	100,0	100,0	87,5	100,0	100,0	100,0	100,0	96,7	90,0
ГРАБЕЖИ	12484	1643	92	203	191	130	121	89	48	92	442	235
Прирост +/- (%)	-6,5	6,6	7,0	1,5	15,8	18,2	0,8	-9,2	-2,0	-9,8	0,5	37,4
Раскрываемость (%)	85,1	85,3	94,7	85,9	86,1	92,6	95,1	82,3	100,0	90,5	81,6	74,6
КРАЖИ	278867	28947	1504	2281	2012	2613	1494	1755	1262	2287	8714	5025
Прирост +/- (%)	-2,9	0,3	-2,7	-7,0	-5,5	-6,7	-12,2	4,2	12,5	3,3	2,1	7,4
Доля от всех	33,9	35,8	31,1	30,7	38,2	36,4	23,9	40,6	33,6	42,6	34,1	45,7
Раскрываемость (%)	44,5	41,3	58,4	47,0	56,2	45,4	66,4	35,3	55,7	44,4	37,2	23,1
в т.ч. КВАРТИРНЫЕ КРАЖИ	11889	1230	20	117	48	131	77	207	115	103	134	278
Динамика	-1,5	12,1	100,0	20,6	6,7	20,2	-6,1	24,7	8,5	17,0	-18,8	21,4
% раскрытых	64,3	52,0	95,5	63,6	69,2	73,3	73,3	47,7	58,3	35,0	63,0	30,1
МОШЕННИЧЕСТВА	135827	14376	1011	1303	771	1122	1167	567	443	844	5538	1610
Динамика	-3,4	-1,0	1,8	11,4	-8,6	-10,7	13,4	-12,2	13,9	17,4	-7,7	8,8
% раскрытых	22,1	13,1	14,5	12,7	21,9	16,0	18,1	7,2	22,0	22,4	10,7	6,2
ХУЛИГАНСТВА	692	108	3	5	1	10	5	4	0	11	55	14
Прирост +/- (%)	-0,4	-10,0	50,0	25,0	-83,3	233,3	66,7	-20,0	0,0	450,0	-20,3	-46,2
Раскрываемость (%)	76,3	77,0	100,0	100,0	60,0	100,0	85,7	33,3	0,0	71,4	81,4	71,4
СВЯЗ.С НЕЗ.ОБ.НАРКОТИКОВ	74773	6308	432	451	250	370	489	270	324	286	2813	623
Прирост +/- (%)	-7,6	-11,2	-7,9	10,3	-26,0	-6,3	17,5	-33,7	7,6	4,8	-15,6	-17,9
Доля от всех	9,1	7,8	8,9	6,1	4,7	5,2	7,8	6,2	8,6	5,3	11,0	5,7
В Т.Ч. СБЫТ	45923	4571	303	311	184	248	375	199	283	208	2048	412
Прирост +/- (%)	-5,5	-11,8	-11,7	17,4	-35,0	1,6	22,5	-38,4	11,0	18,2	-16,3	-24,0
Доля от прест.связ.с наркотиками	61,4	72,5	70,1	69,0	73,6	67,0	76,7	73,7	87,3	72,7	72,8	66,1
СВЯЗ.С НЕЗ.ОБ.ОРУЖИЯ	10863	723	66	112	59	109	100	39	49	35	74	80
Прирост +/- (%)	-10,3	-5,2	-25,0	-10,4	-19,2	14,7	19,0	0,0	-3,9	-35,2	5,7	-4,8
С ПРИМЕНЕНИЕМ ОРУЖИЯ	1676	138	4	7	20	21	13	12	12	12	23	14
Динамика	17,2	26,6	-33,3	-58,8	150,0	10,5	30,0	71,4	140,0	200,0	130,0	-39,1
Раскрываемость (%)	74,4	76,6	100,0	83,3	54,5	82,6	100,0	50,0	55,6	54,5	95,7	72,2
ВЫЯВЛ.ПРЕСТ.ЭКОНОМ.НАПР.	59712	5154	186	484	263	447	267	244	186	262	2305	510
Прирост +/- (%)	-0,6	-4,0	32,9	5,2	1,2	1,1	-17,8	-29,9	3,9	4,0	6,7	-36,3
Доля от всех	7,3	6,4	3,8	6,5	5,0	6,2	4,3	5,6	5,0	4,9	9,0	4,6
ВЗЯТОЧНИЧЕСТВО	6297	328	4	57	35	10	20	18	8	30	123	23
Динамика	8,1	-24,6	-20,0	-35,2	288,9	233,3	-58,3	-60,9	-60,0	7,1	-12,8	-51,1
СОВЕРШ.В ОБЩЕСТВ. МЕСТАХ	234978	23662	1337	1764	1981	2026	1327	1221	862	1400	8573	3171
Прирост +/- (%)	-1,4	5,9	2,8	0,5	6,6	16,1	-0,7	-0,6	0,0	-2,2	6,8	13,2
Доля от всех зарегистрирован.	28,6	29,2	27,6	23,8	37,6	28,2	21,3	28,2	22,9	26,1	33,6	28,8
В Т.Ч. НА УЛИЦАХ	124869	10813	526	845	669	862	642	620	392	700	3933	1624
Прирост +/- (%)	-3,5	-4,7	-1,3	-6,6	-16,9	-3,7	-2,7	-16,6	-20,0	-9,7	-2,4	7,1
Доля от всех зарегистрирован.	15,2	13,4	10,9	11,4	12,7	12,0	10,3	14,3	10,4	13,1	15,4	14,8
НЕСОВЕРШЕННОЛЕТНИМИ	11385	1101	99	124	141	102	179	104	51	65	137	99
Прирост +/- (%)	-6,5	-12,3	2,1	-32,6	14,6	-34,2	54,3	-23,5	-5,6	-38,1	-17,5	-16,8
Доля от расследованных	2,6	2,8	4,1	3,2	4,9	2,9	4,8	5,8	2,1	2,4	1,2	2,3
РАНЕЕ СОВЕРШАВШИМИ	259042	22384	1605	2591	2056	2494	2578	1017	1347	1604	4762	2330
Прирост +/- (%)	-0,8	3,3	-8,8	0,9	19,1	-4,2	-1,2	-7,5	10,5	-7,5	8,4	19,0
Доля от расследованных	59,2	57,1	66,7	66,7	71,5	70,5	69,0	56,8	55,8	59,7	41,0	54,7
ГРУППОЙ ЛИЦ (ВСЕГО)	40416	4022	126	332	216	268	267	182	574	131	1533	393
Прирост +/- (%)	2,2	12,3	-3,8	-6,5	-31,2	-5,6	48,3	-54,8	32,3	-9,0	58,4	6,2
Доля от расследованных	9,2	10,3	5,2	8,5	7,5	7,6	7,1	10,2	23,8	4,9	13,2	9,2
В СОСТОЯНИИ АЛКОПЬЯНИЯ	110336	9428	569	1297	897	1134	1456	626	533	605	1164	1147
Прирост +/- (%)	-12,3	-9,2	-14,0	-9,0	4,1	-14,6	-11,5	7,6	-10,1	-31,4	-8,6	1,4
Доля от расследованных	25,2	24,0	23,7	33,4	31,2	32,1	39,0	35,0	22,1	22,5	10,0	26,9
КОЭФФИЦИЕНТ ПРЕСТУПНОСТИ Кол-во преступлений на 1 тыс. чел.	5,6	5,8	6,5	6,5	8,6	6,2	7,6	7,3	6,0	5,3	4,7	5,9