

ПРОКУРАТУРА МУРМАНСКОЙ ОБЛАСТИ
ОТДЕЛ ПРАВОВОЙ СТАТИСТИКИ

СОСТОЯНИЕ
ПРЕСТУПНОСТИ
В МУРМАНСКОЙ ОБЛАСТИ

за январь-сентябрь 2022 года

Мурманск

СОДЕРЖАНИЕ

КРАТКАЯ ХАРАКТЕРИСТИКА ПРЕСТУПНОСТИ В МУРМАНСКОЙ ОБЛАСТИ.....	3
ГРАФИЧЕСКОЕ ПРЕДСТАВЛЕНИЕ ДАННЫХ О СОСТОЯНИИ ПРЕСТУПНОСТИ В МУРМАНСКОЙ ОБЛАСТИ.....	6
ОБЩИЕ СВЕДЕНИЯ О СОСТОЯНИИ ПРЕСТУПНОСТИ	14
СВЕДЕНИЯ О ПРЕСТУПЛЕНИЯХ, ПРЕДВАРИТЕЛЬНО РАССЛЕДОВАННЫХ СУБЪЕКТАМИ УЧЕТА	15
СВЕДЕНИЯ О ЗАРЕГИСТРИРОВАННЫХ ПРЕСТУПЛЕНИЯХ ПО ОТДЕЛЬНЫМ ВИДАМ	16
ХАРАКТЕРИСТИКА ЛИЦ, СОВЕРШИВШИХ ПРЕСТУПЛЕНИЯ	17
ПРЕСТУПЛЕНИЯ, СОВЕРШЕННЫЕ В ОБЩЕСТВЕННЫХ МЕСТАХ, НА ДОРОГАХ И ТРАССАХ ВНЕ НАСЕЛЕННЫХ ПУНКТОВ.....	18
СОЦИАЛЬНО-КРИМИНОЛОГИЧЕСКАЯ ХАРАКТЕРИСТИКА ПРЕСТУПНОСТИ.....	19
ПРЕСТУПЛЕНИЯ, СВЯЗАННЫЕ С ИНОСТРАННЫМИ ГРАЖДДАНАМИ И ЛИЦАМИ БЕЗ ГРАЖДАНСТВА.....	19
СОСТОЯНИЕ И ДИНАМИКА ПРЕСТУПНОСТИ В МУРМАНСКОЙ ОБЛАСТИ	20
СОСТОЯНИЕ И ДИНАМИКА ТЯЖКИХ И ОСОБО ТЯЖКИХ ПРЕСТУПЛЕНИЙ В МУРМАНСКОЙ ОБЛАСТИ	21
СВЕДЕНИЯ О ПРИЧИНЕННОМ, ДОБРОВОЛЬНО ПОГАШЕННОМ МАТЕРИАЛЬНОМ УЩЕРБЕ, СТОИМОСТИ ИЗЪЯТОГО И АРЕСТОВАННОГО ИМУЩЕСТВА	22
СВЕДЕНИЯ О ЗАРЕГИСТРИРОВАННЫХ ПРЕСТУПЛЕНИЯХ В МУРМАНСКОЙ ОБЛАСТИ	23
СВЕДЕНИЯ О СОСТОЯНИИ ПРЕСТУПНОСТИ В ЦЕЛОМ ПО РОССИЙСКОЙ ФЕДЕРАЦИИ И СЕВЕРО-ЗАПАДНОМУ ФЕДЕРАЛЬНОМУ ОКРУГУ	24

КРАТКАЯ ХАРАКТЕРИСТИКА ПРЕСТУПНОСТИ В МУРМАНСКОЙ ОБЛАСТИ

Общее число зарегистрированных преступлений в Мурманской области увеличилось на 1,9% в сравнении с аналогичным периодом прошлого года (с 8 686 до 8 852). Раскрываемость преступлений сократилась на 2,4% (с 57,1% до 54,7%).

Количество предварительно расследованных преступлений снизилось на 243 или 5,4% (с 4 476 до 4 233).

Количество зарегистрированных тяжких и особо тяжких преступлений снизилось на 3,2% (с 2 536 до 2 454), а число предварительно расследованных – на 3,4% (с 930 до 898).

Удельный вес тяжких и особо тяжких преступлений снизился на 1,5% и составил 27,7 (29,2%). Раскрываемость возросла на 0,6% и составила 46,7% (46,1%).

Количество преступлений профилактической направленности снизилось на 12,4% и составило 775 преступления (885).

Количество краж (ст. 158 УК РФ) увеличилось на 2% и составило 2 858 преступлений (2 802). Удельный вес краж в структуре преступности составил 32,3% (АППГ – 32,3%). Раскрываемость несколько возросла и составила 52,3% (АППГ – 52,1%).

Количество мошенничеств (ст. 159 – 159.6 УК РФ) увеличилось на 5,7% и составило 1 857 преступлений (1 757). Удельный вес мошенничеств в структуре преступности составляет 21% (АППГ – 20,2%). Раскрываемость мошенничеств осталась на уровне прошлого года составила 14,9% (АППГ – 14,9%).

На 31,2% (с 16 до 11) сократилось число преступлений террористического характера. Раскрываемость составляет 100% (АППГ – 100%).

На 25% (с 4 до 5) увеличилось число совершенных преступлений экстремистской направленности. Раскрываемость составляет 100% (АППГ – 100 %).

Количество убийств (с покушениями) возросло на 66,7% и составило 35 преступлений (АППГ – 21). Их раскрываемость составляет 97,6% (АППГ-100%).

По Российской Федерации число убийств возросло на 0,2%, а раскрываемость составила 98,3%.

По Северо-Западному федеральному округу число убийств сократилось на 1,8%, а раскрываемость составила 97,5%.

Количество зарегистрированных преступлений, связанных с незаконным оборотом оружия, сократилось на 29,4% (со 143 до 101). Их раскрываемость снизилась на 0,5% и составила 78,6 % (79,1%).

Зарегистрировано 14 преступлений, совершенных с использованием оружия, боеприпасов, взрывчатых веществ, взрывных или имитирующих устройств (АППГ – 17, -17,6%).

Зарегистрировано 4 преступления, связанных с оборонно-промышленным комплексом (АППГ-2), рост составил 100%.

На 89,5% (с 19 до 2) снизилось число выявленных преступлений, совершенных в сфере ЖКХ.

Количество погибших в результате преступных посягательств увеличилось на 13,3% и составляет 85 лиц (АППГ - 75).

Число лиц, здоровью которых причинен тяжкий вред, увеличилось на 48,1% и составило 157 (АППГ - 106).

Число фактов умышленного причинения тяжкого вреда здоровью возросло на 27,2% и составило 103 преступления (81), средней тяжести вреда здоровью снизилось на 2,1% и составило 140 преступление (143).

Количество преступлений в сфере незаконного оборота наркотических средств, психотропных и сильнодействующих веществ сократилось на 5,7% и составило 768 (АППГ – 815). Удельный вес снизился на 0,7% и составил 8,7%. На 21,5% возросло количество выявленных преступлений экономической направленности (с 294 до 242). Их удельный вес в общем массиве зарегистрированных преступлений составил 3,3% (2,8%).

Число зарегистрированных преступлений коррупционной направленности возросло на 55,7% (с 52 до 81), их удельный вес в общем массиве зарегистрированных преступлений составил 0,9% (0,6%). На 1,6% (с 2 898 до 2 944) возросло число зарегистрированных преступлений, совершенных с использованием информационно-телекоммуникационных технологий или в сфере компьютерной информации.

Размер причиненного материального ущерба от преступлений составил 906 855 тыс. рублей (+15,3%).

Общее возмещение причиненного ущерба составляет 338 279 тыс. рублей (-14,9%), в том числе наложен арест на имущество на сумму 164 360 тыс. рублей (+5,5%), добровольно погашено материального ущерба на сумму 136 645 тыс. рублей (+15,6%), изъято имущества, денег, ценностей на сумму 37 274 тыс. рублей (-69,9%).

Удельный вес добровольно погашенного ущерба и изъятого имущества относительно причиненного ущерба (реальная возмещаемость) снизился на 7,3% и составил 19,2% (30,8%).

Количество преступлений, укрытых субъектами регистрации от учета (по данным раздела 8 формы федерального статистического наблюдения № 4-ЕГС «Сведения о состоянии преступности и результатах расследования преступлений»), увеличилось на 20,8% (с 1 057 до 1 277).

Правоохранительными органами раскрыто 4 233 преступлений из числа находившихся в производстве, что на 5,4% меньше, чем за аналогичный период прошлого года (4 476).

Раскрыто 240 преступления прошлых лет (+16,5%), в том числе 59 тяжких и особо тяжких преступлений (+34,1%).

Не раскрытыми остались 3 508 преступлений (+4,2%, 3 367).

Из общего количества нераскрытых преступлений на тяжкие и особо тяжкие преступления приходится 29,2% (в АППГ – 32,3%).

Остались нераскрытыми 1 185 краж (-2,2%), 1 092 мошенничества (-12,6%), 297 преступлений, связанных с незаконным оборотом наркотических средств или психотропных веществ (+6,5%).

В связи с неустановлением лица, подлежащего привлечению в качестве обвиняемого, не раскрыто 3 388 преступлений (+12,3%), что составляет 96,6% от общего числа нераскрытых преступлений.

Анализ социально-криминологической характеристики преступности свидетельствует, что более половины преступлений (2 876) совершены лицами, ранее совершавшими преступления. Их удельный вес снизился и составил 67,9% (68,5%).

На 16,8% снизилась преступность среди несовершеннолетних (со 190 до 158). Удельный вес преступлений, совершенных несовершеннолетними или при их соучастии, снизился на 0,5% и составил 3,7%.

На 5,4% (с 240 до 227) снизилось число преступлений, совершенных в группе. Число тяжких и особо тяжких групповых преступлений увеличилось на 6,6% (с 106 до 113), совершенными ОГ и ПС – на 30,7% (с 26 до 34), с участием несовершеннолетних – на 25% (с 28 до 35).

Менее четверти (22,9%) от общего числа преступлений совершены лицами в состоянии алкогольного опьянения (в аналогичном периоде прошлого года – 26%). Количество предварительно расследованных таких преступлений снизилось на 12,2% и составило 1 023 преступления (АППГ- 1 165).

На 11,1% (с 18 до 16) снизилось количество преступлений, совершенных в состоянии наркотического опьянения. Число лиц, совершивших такие преступления, снизилось на 12,5% (с 16 до 14).

На 7,9% увеличилось количество зарегистрированных преступлений, совершенных в общественных местах (с 2 373 до 2 560). Их удельный вес в общем числе зарегистрированных преступлений составил 28,9% (27,3%).

На 0,6% (с 1 098 до 1 105) возросло число зарегистрированных преступлений, совершенных на улицах, площадях, в парках и скверах. Их удельный вес в общем массиве зарегистрированных преступлений снизился и составил 12,5% (12,6%).

Общее число лиц, совершивших преступления, сократилось на 7,3% (с 3 685 до 3 416). 34,9% обвиняемых ранее судимы за совершение преступления, а 62,4% – не имеют постоянного источника дохода.

Число несовершеннолетних, совершивших преступления, снизилось на 16,5% (со 145 до 121).

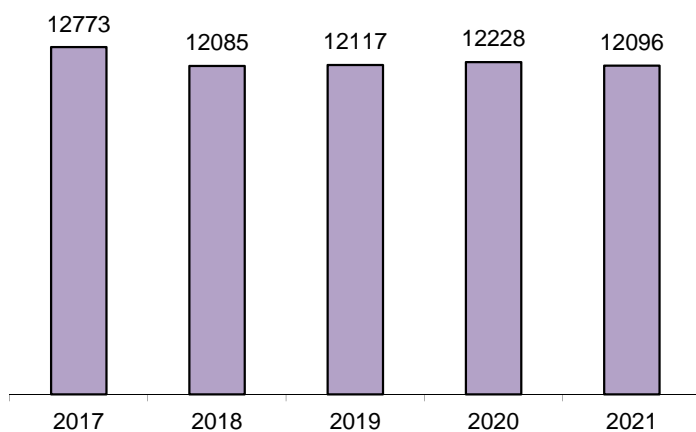
На 22,8% (со 118 до 91) сократилось число несовершеннолетних учащихся.

Число несовершеннолетних, совершивших преступление в состоянии алкогольного опьянения снизилось на 28,6% (с 7 до 5).

Иностранцами гражданами и лицами без гражданства совершено 56 преступления (АППГ – 81, - 30,8%). 48 преступлений совершены гражданами государств-участников СНГ (АППГ-63, -23,8%), что составляет 85,7% от общего числа преступлений, совершенных иностранцами гражданами.

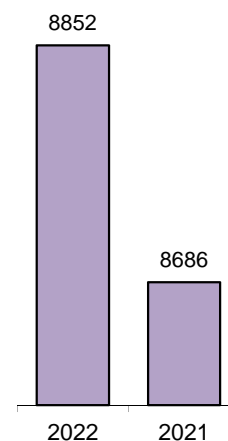
ГРАФИЧЕСКОЕ ПРЕДСТАВЛЕНИЕ ДАННЫХ О СОСТОЯНИИ ПРЕСТУПНОСТИ В МУРМАНСКОЙ ОБЛАСТИ ДИНАМИКА ПРЕСТУПНОСТИ

по годам



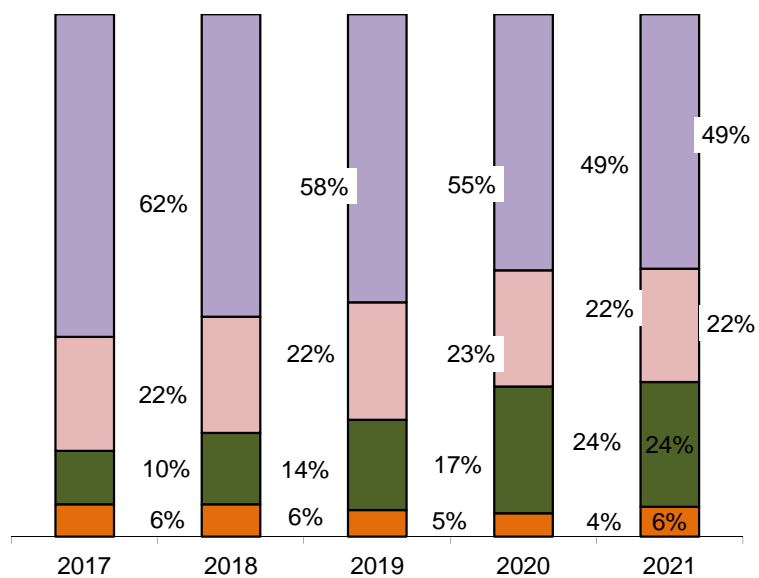
■ Всего зарегистрировано преступлений

отчетный период



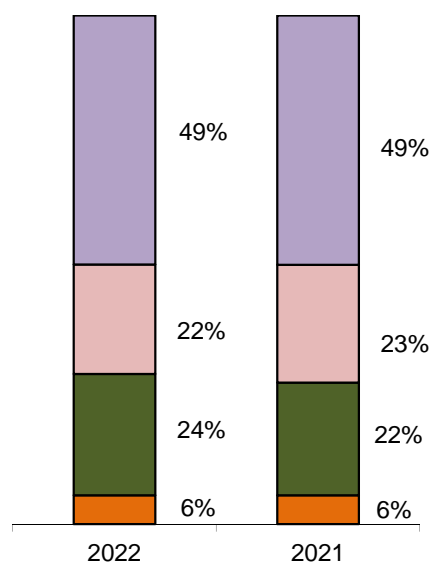
СТРУКТУРА ЗАРЕГИСТРИРОВАННЫХ ПРЕСТУПЛЕНИЙ ПО КАТЕГОРИЯМ

по годам

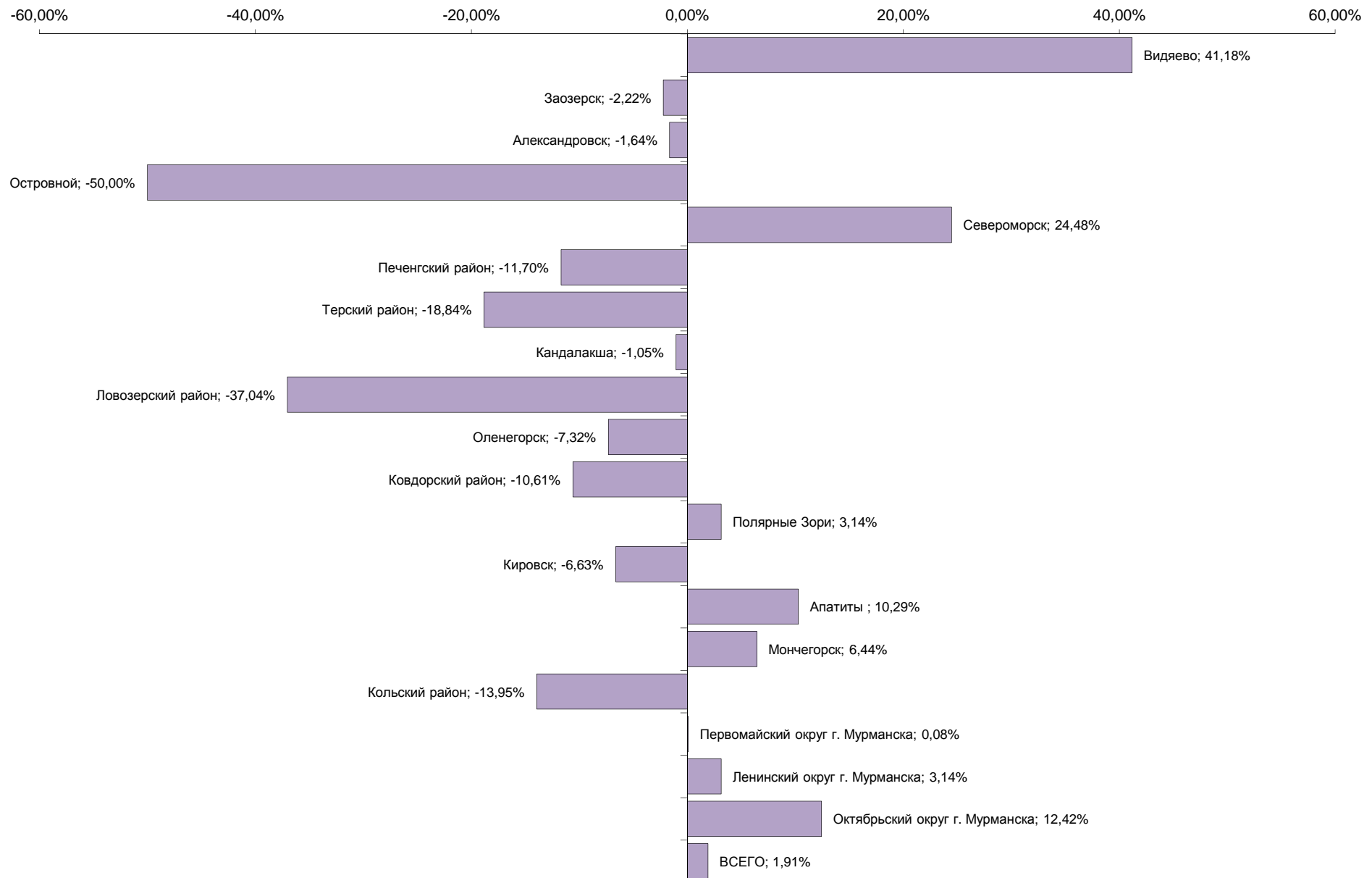


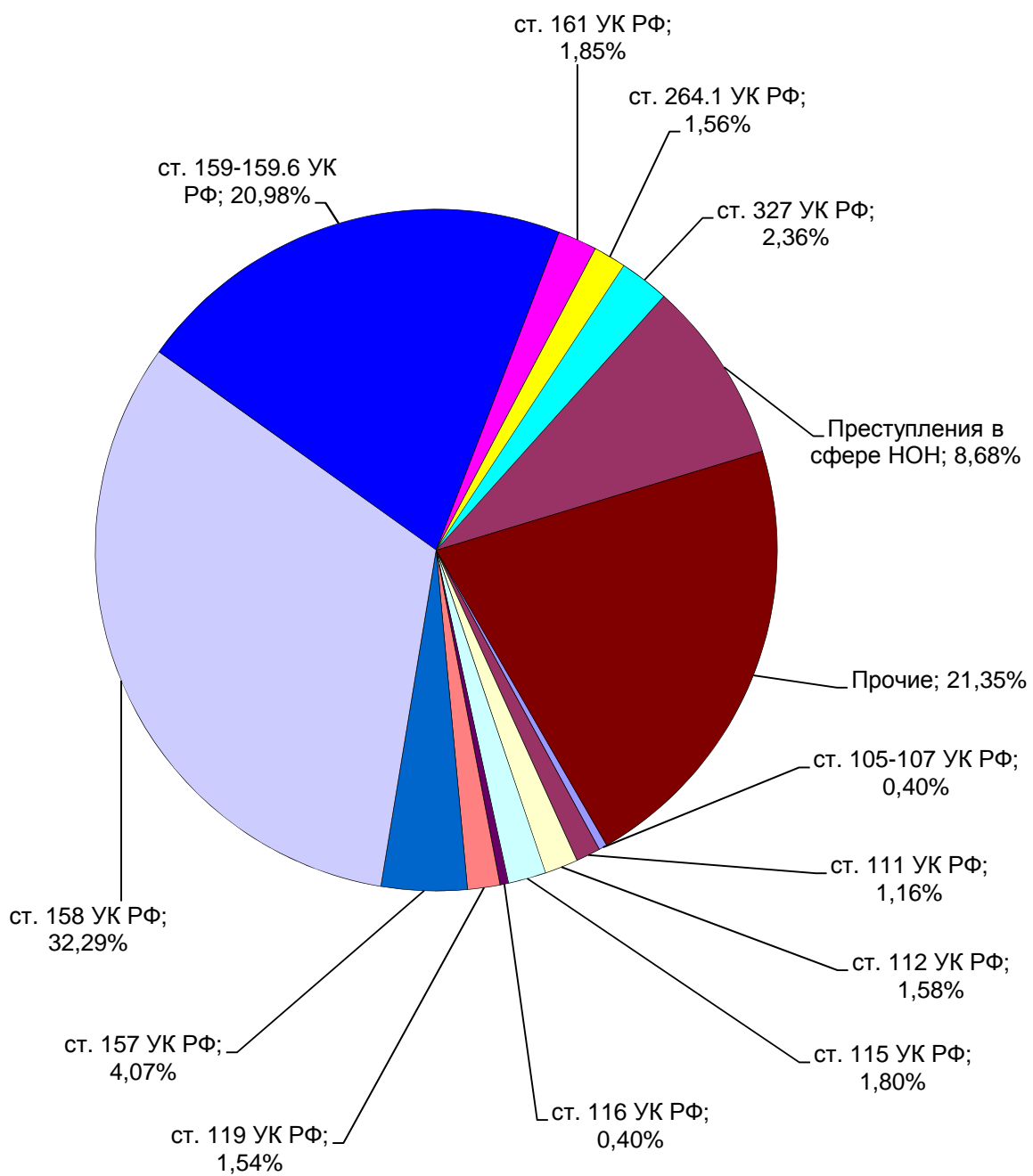
■ Особо тяжкие ■ Тяжкие ■ Средней тяжести ■ Небольшой тяжести

отчетный период

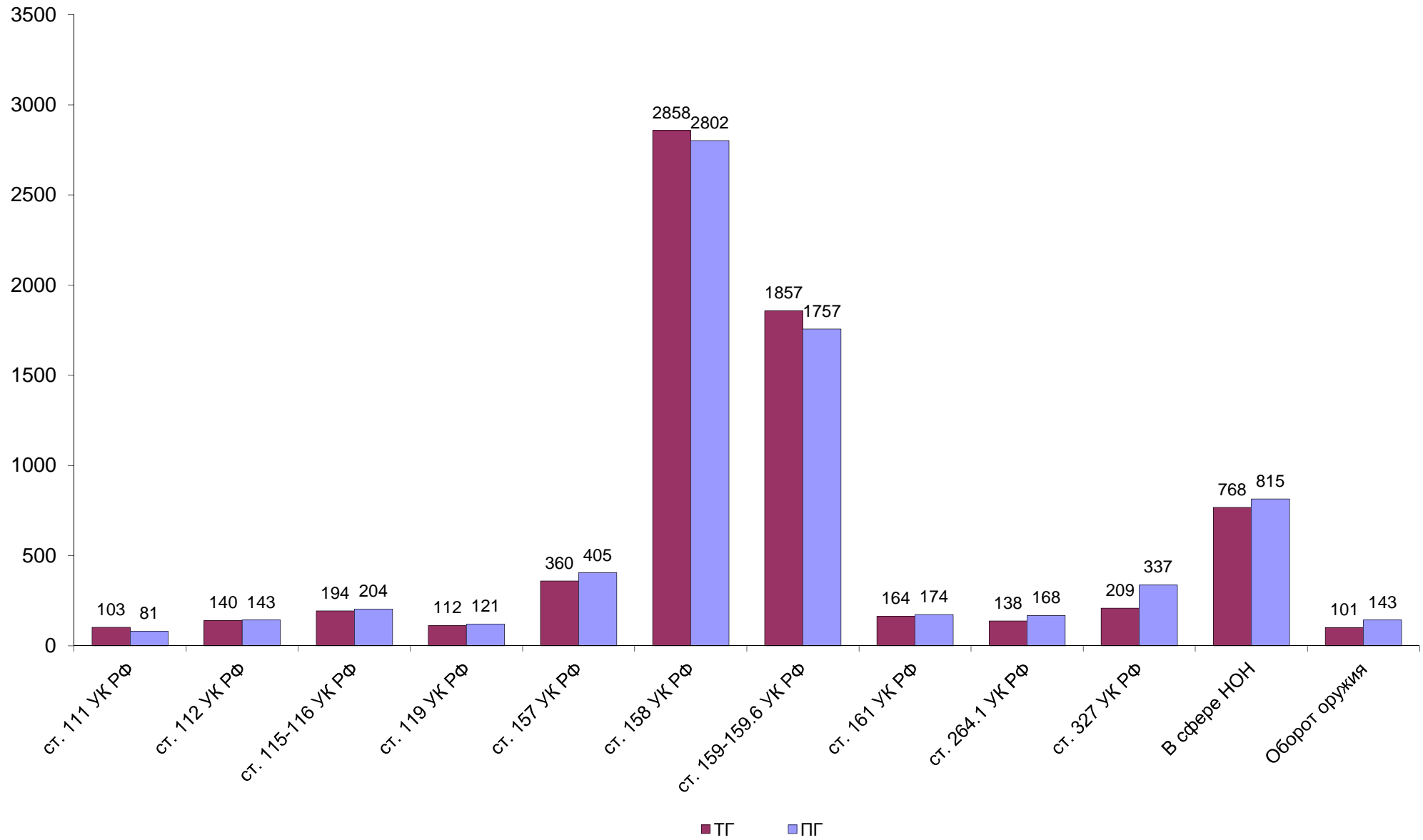


ДИНАМИКА ЗАРЕГИСТРИРОВАННЫХ ПРЕСТУПЛЕНИЙ

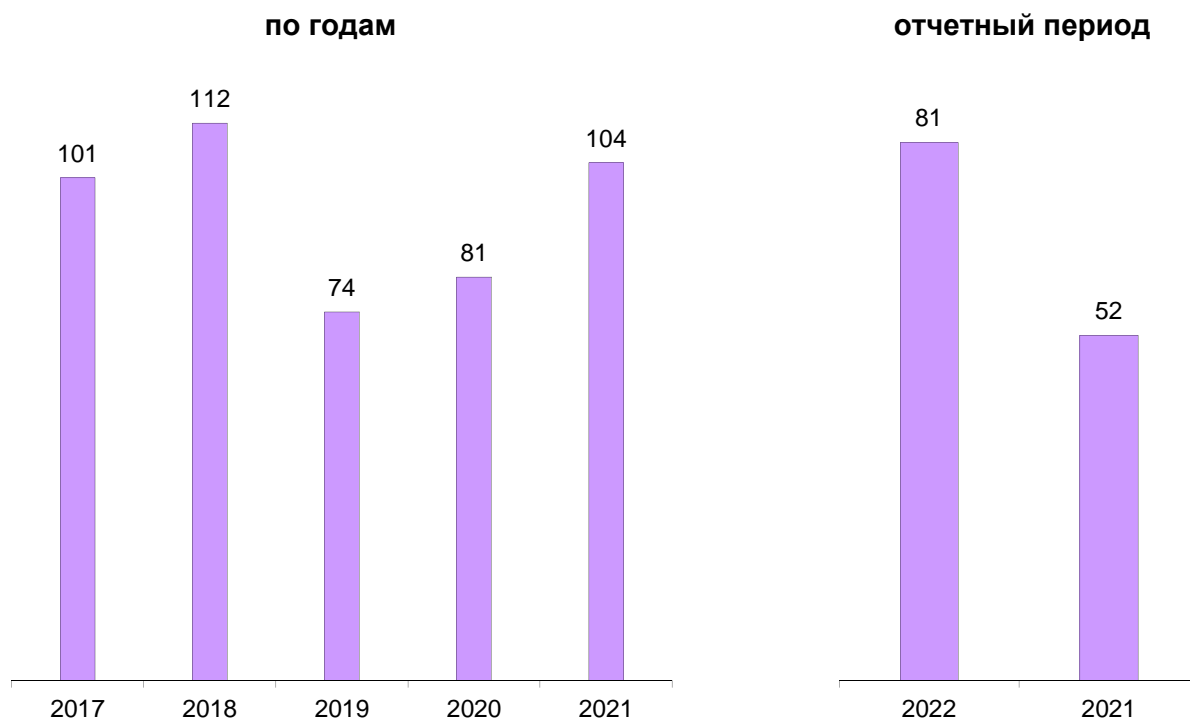


СТРУКТУРА ПРЕСТУПНОСТИ (в %)

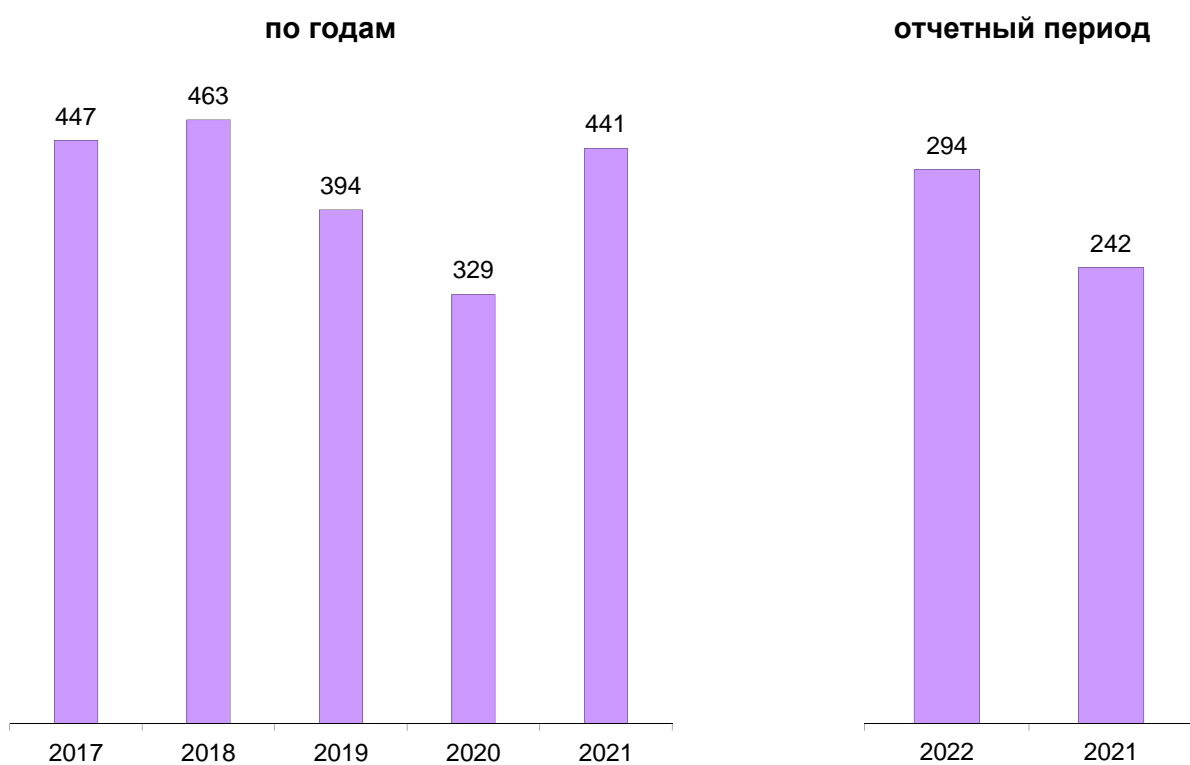
ДИНАМИКА НАИБОЛЕЕ РАСПРОСТРАНЕННЫХ ПРЕСТУПЛЕНИЙ



ЗАРЕГИСТРИРОВАНО ПРЕСТУПЛЕНИЙ КОРРУПЦИОННОЙ НАПРАВЛЕННОСТИ



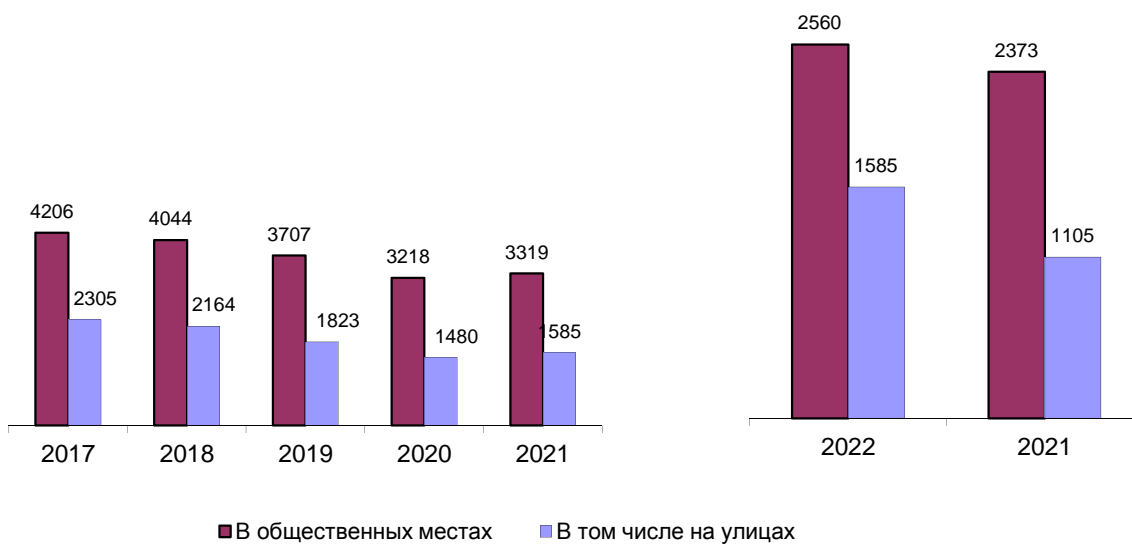
ЗАРЕГИСТРИРОВАНО ПРЕСТУПЛЕНИЙ ЭКОНОМИЧЕСКОЙ НАПРАВЛЕННОСТИ



ЗАРЕГИСТРИРОВАНО ПРЕСТУПЛЕНИЙ, СОВЕРШЕННЫХ В ОБЩЕСТВЕННЫХ МЕСТАХ, В Т.Ч. НА УЛИЦАХ

по годам

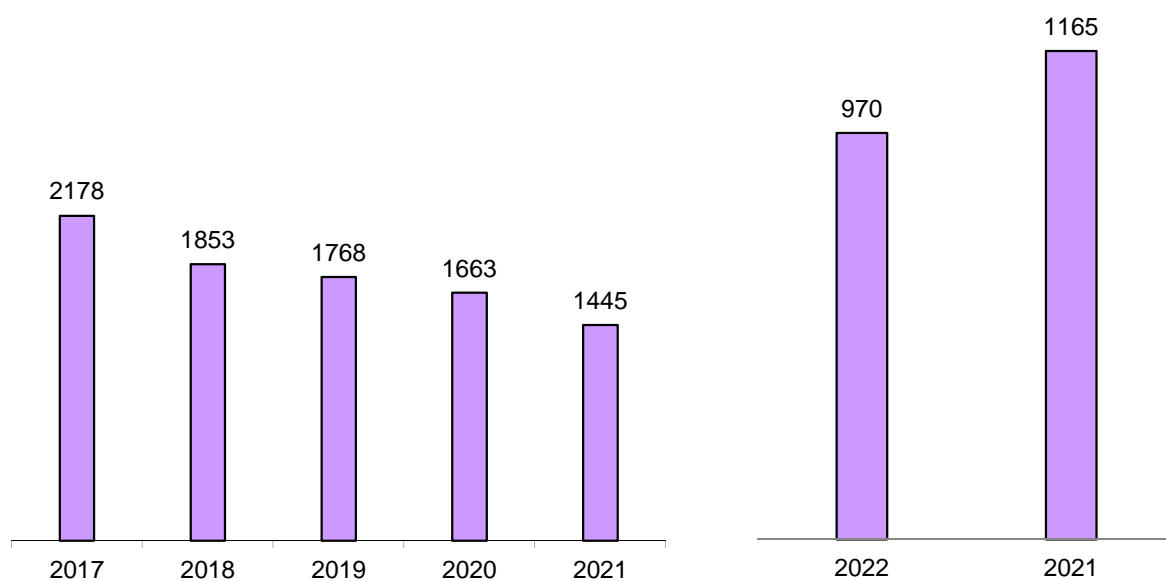
отчетный период



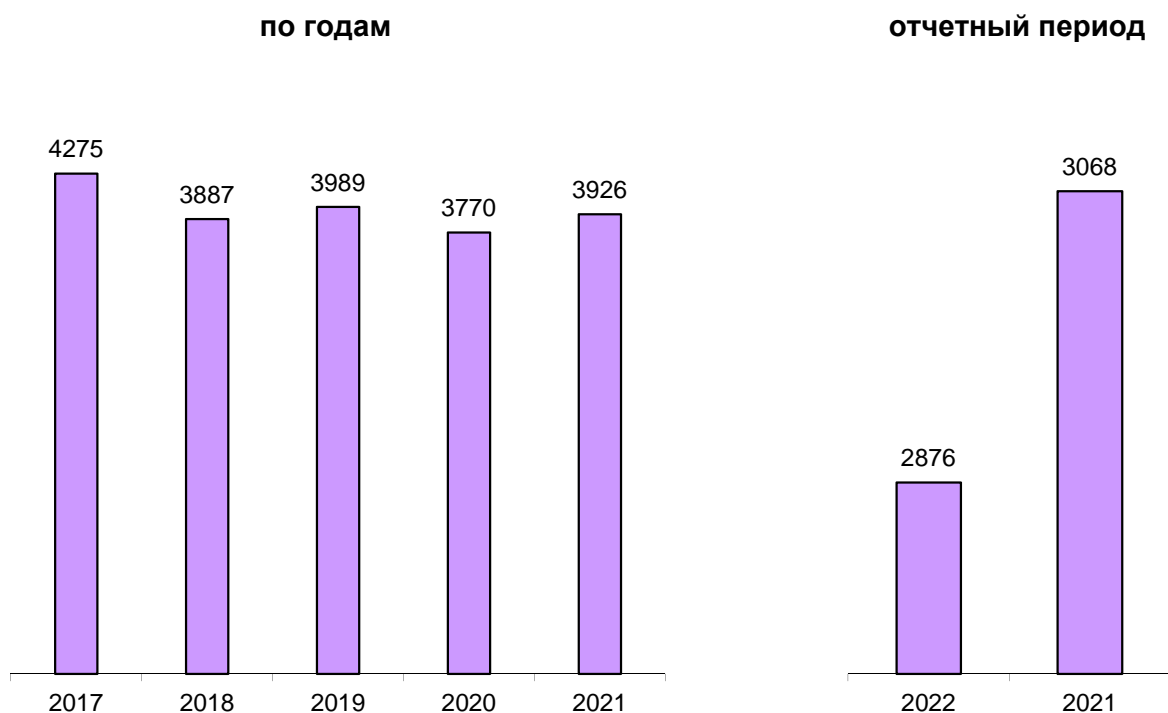
ПРЕДВАРИТЕЛЬНО РАССЛЕДОВАНО ПРЕСТУПЛЕНИЙ, СОВЕРШЕННЫХ В СОСТОЯНИИ АЛКОГОЛЬНОГО ОПЬЯНЕНИЯ

по годам

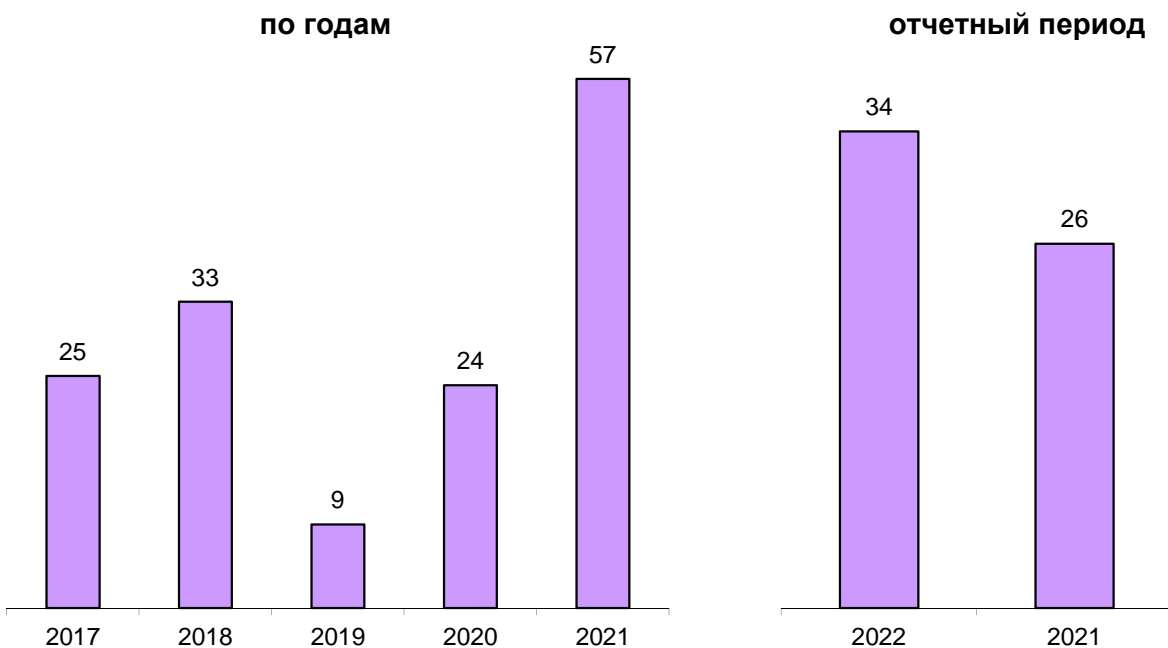
отчетный период

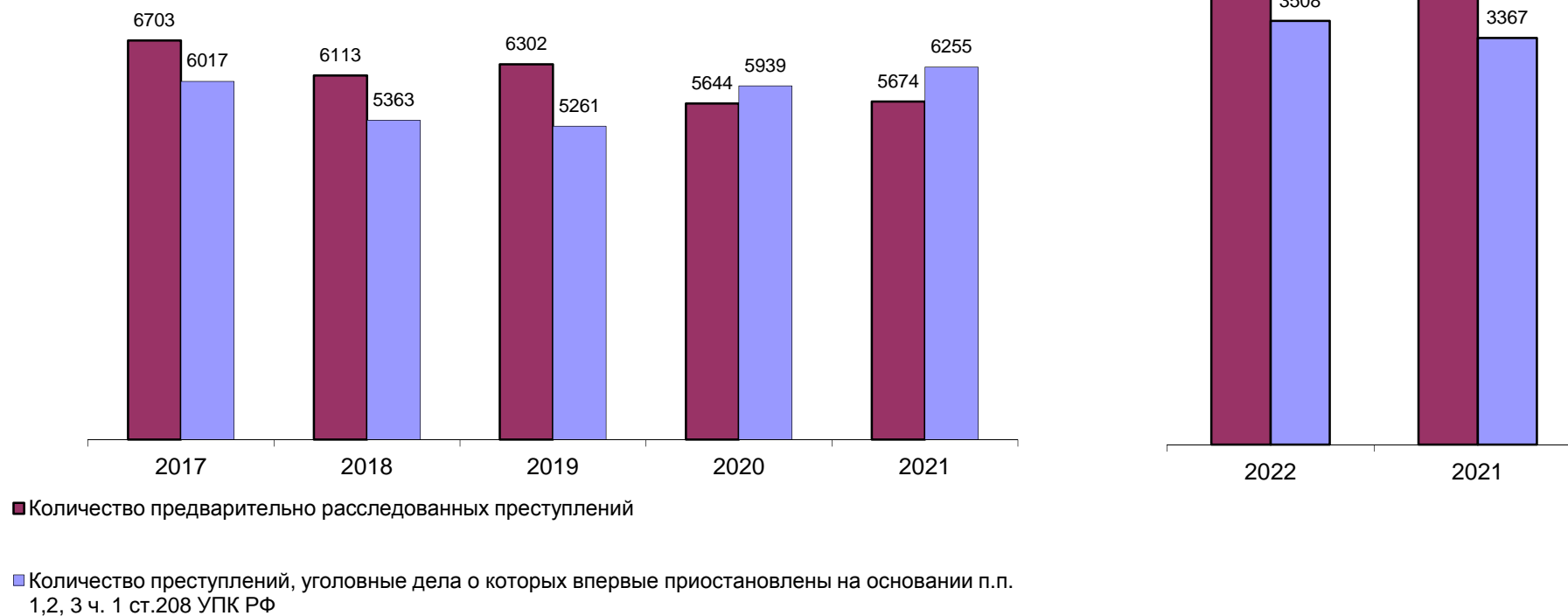


ПРЕДВАРИТЕЛЬНО РАССЛЕДОВАНО ПРЕСТУПЛЕНИЙ, СОВЕРШЕННЫХ ЛИЦАМИ, РАНЕЕ СОВЕРШАВШИМИ ПРЕСТУПЛЕНИЯ



ПРЕДВАРИТЕЛЬНО РАССЛЕДОВАНО ПРЕСТУПЛЕНИЙ, СОВЕРШЕННЫХ ОРГАНИЗОВАННОЙ ГРУППОЙ ИЛИ ПРЕСТУПНЫМ СООБЩЕСТВОМ



СВЕДЕНИЯ О ПРЕДВАРИТЕЛЬНО РАССЛЕДОВАННЫХ И НЕРАСКРЫТЫХ ПРЕСТУПЛЕНИЯХ**по годам****отчетный период**

ОБЩИЕ СВЕДЕНИЯ О СОСТОЯНИИ ПРЕСТУПНОСТИ

		КОЛИЧЕСТВО ПРЕСТУПЛЕНИЙ, ЗАРЕГИСТРИРОВАННЫХ		КОЛИЧЕСТВО ПРЕДВАРИТЕЛЬНО РАССЛЕДОВАННЫХ ПРЕСТУПЛЕНИЙ В ОТЧЕТНОМ ПЕРИОДЕ		ДИНАМИКА +/-	УГОЛОВНЫЕ ДЕЛА О КОТОРЫХ ВПЕРВЫЕ ПРИОСТАНОВЛЕНЫ ПО Ч.1 СТ.208 УПК РФ										ВСЕГО НЕ РАСКРЫТО		ДИНАМИКА +/-	РАСКРЫВАЕМОСТЬ, %		ДИНАМИКА +/-	УДЕЛЬНЫЙ ВЕС, ЗАРЕГИСТРИРОВАННЫХ, %		ДИНАМИКА +/-	ВЫЯВЛЕНО ЛИЦ, СОВЕРШИВШИХ ПРЕСТУПЛЕНИЯ		ДИНАМИКА +/-		
							В ОТЧЕТНОМ ПЕРИОДЕ		ДИНАМИКА +/-	П.1	ДИНАМИКА +/-	П.2		ДИНАМИКА +/-	П.3														ДИНАМИКА +/-	
																												ТГ		ПГ
				ТГ	ПГ		ТГ	ПГ		ТГ	ПГ		ТГ	ПГ		ТГ	ПГ	ТГ	ПГ	ТГ	ПГ	ТГ	ПГ	ТГ	ПГ		ТГ	ПГ		
ВСЕГО		1	8852	8686	1,91	4233	4476	-5,43	3388	3307	2,45	115	60	91,67	5	0	100,00	3508	3367	4,19	54,68	57,07	-2,39				3416	3685	-7,30	
ТОМ ЧИСЛЕ	ОСОБО ТЯЖКИХ	2	502	480	4,58	244	209	16,75	219	157	39,49	0	4	-100,00	0	0	0,00	219	161	36,02	52,70	56,49	-3,79	5,67	5,53	0,14	215	203	5,91	
	ТЯЖКИХ	3	1952	2056	-5,06	654	721	-9,29	785	917	-14,39	16	8	100,00	4	0	100,00	805	925	-12,97	44,83	43,80	1,02	22,05	23,67	-1,62	619	675	-8,30	
	СРЕДНЕЙ ТЯЖЕСТИ	4	2048	1906	7,45	654	721	-9,29	854	944	-9,53	5	9	-44,44	1	0	100,00	860	953	-9,76	43,20	43,07	0,13	23,14	21,94	1,19	593	648	-8,49	
	НЕБОЛЬШОЙ ТЯЖЕСТИ	5	4350	4244	2,50	2681	2825	-5,10	1530	1289	18,70	94	39	141,03	0	0	0,00	1624	1328	22,29	62,28	68,02	-5,75	49,14	48,86	0,28	1989	2159	-7,87	
	ЭКОНОМИЧЕСКОЙ НАПРАВЛЕННОСТИ	6	294	242	21,49	144	156	-7,69	68	38	78,95	11	2	450,00	4	0	100,00	83	40	107,50	63,44	79,59	-16,16	3,32	2,79	0,54	132	124	6,45	
	ИЗ НИХ НАЛОГОВЫХ ПРЕСТУПЛЕНИЙ	7	3	9	-66,67	10	9	11,11	1	1	0,00	0	0	0,00	0	0	0,00	1	1	0,00	90,91	90,00	0,91	0,03	0,10	-0,07	11	10	10,00	
	КОРРУПЦИОННОЙ НАПРАВЛЕННОСТИ	8	81	52	55,77	59	37	59,46	0	0	0,00	5	0	100,00	1	0	100,00	6	0	100,00	90,77	100,00	-9,23	0,92	0,60	0,32	42	32	31,25	
	ЭКОЛОГИЧЕСКИЕ	9	95	155	-38,71	73	52	40,38	35	54	-35,19	1	0	100,00	0	0	0,00	36	54	-33,33	66,97	49,06	17,92	1,07	1,78	-0,71	101	72	40,28	
	ТЕРРОРИСТИЧЕСКОГО ХАРАКТЕРА	10	11	16	-31,25	10	11	-9,09	0	0	0,00	0	1	-100,00	0	0	0,00	0	1	-100,00	100,00	91,67	8,33	0,12	0,18	-0,06	5	10	-50,00	
	ЭКСТРЕМИСТСКОЙ НАПРАВЛЕННОСТИ	11	5	4	25,00	5	4	25,00	0	0	0,00	0	0	0,00	0	0	0,00	0	0	0,00	100,00	100,00	0,00	0,06	0,05	0,01	6	3	100,00	
	СОВЕРШЕННЫХ В СФЕРЕ ЖХХ	12	2	19	-89,47	3	14	-78,57	0	0	0,00	0	0	0,00	0	0	0,00	0	0	0,00	100,00	100,00	0,00	0,02	0,22	-0,20	3	15	-80,00	
	СВЯЗАННЫХ С ДОЛЕВЫМ УЧАСТИЕМ ГРАЖДАН В СТРОИТЕЛЬСТВЕ МНОГООКВАРТИРНЫХ ДОМОВ	13	0	0	0,00	0	0	0,00	0	0	0,00	0	0	0,00	0	0	0,00	0	0	0,00	0,00	0,00	0,00	0,00	0,00	0,00	0	0	0,00	
	СВЯЗАННЫХ С ОБОРОННО-ПРОМЫШЛЕННЫМ КОМПЛЕКСОМ	14	4	2	100,00	2	4	-50,00	4	0	100,00	0	0	0,00	0	0	0,00	4	0	100,00	33,33	100,00	-66,67	0,05	0,02	0,02	2	3	-33,33	
	СОВЕРШЕННЫХ В ОСОБО КРУПНОМ РАЗМЕРЕ ЛИБО СОПРЯЖЕННЫХ С ИЗВЛЕЧЕНИЕМ ДОХОДА В ОСОБО КРУПНОМ РАЗМЕРЕ	15	217	203	6,90	51	36	41,67	127	94	35,11	0	0	0,00	4	0	100,00	131	94	39,36	28,02	27,69	0,33	2,45	2,34	0,11	59	56	5,36	
	СОВЕРШЕННЫХ В КРУПНОМ (ЗНАЧИТЕЛЬНОМ) РАЗМЕРЕ ЛИБО ПРИЧИНИВШИХ КРУПНЫЙ (ЗНАЧИТЕЛЬНЫЙ) УЩЕРБ	16	2479	2523	-1,74	602	622	-3,22	1232	1356	-9,14	12	10	20,00	0	0	0,00	1244	1366	-8,93	32,61	31,29	1,32	28,00	29,05	-1,04	551	570	-3,33	
	СВЯЗАННЫХ С НЕЗАКОННЫМ ОБОРОТОМ	НАРКОТИЧЕСКИХ СРЕДСТВ, ПСИХОТРОПНЫХ И СИЛЬНОДЕЙСТВУЮЩИХ ВЕЩЕСТВ	17	768	815	-5,77	370	372	-0,54	352	324	8,64	6	5	20,00	0	0	0,00	358	329	8,81	50,82	53,07	-2,24	8,68	9,38	-0,71	324	322	0,62
		ОРУЖИЯ	18	101	143	-29,37	77	106	-27,36	21	28	-25,00	0	0	0,00	0	0	0,00	21	28	-25,00	78,57	79,10	-0,53	1,14	1,65	-0,51	49	68	-27,94
СОВЕРШЕННЫХ С ИСПОЛЬЗОВАНИЕМ	ОРУЖИЯ, БОЕПРИПАСОВ, ВЗРЫВАЧАТЫХ ВЕЩЕСТВ, ВЗРЫВНЫХ ИЛИ ИМИТИРУЮЩИХ УСТРОЙСТВ	19	14	17	-17,65	16	12	33,33	0	0	0,00	0	0	0,00	0	0	0,00	0	0	0,00	100,00	100,00	0,00	0,16	0,20	-0,04	16	10	60,00	
	ИЗ НИХ ОГНЕСТРЕЛЬНОГО И ГАЗОВОГО ОРУЖИЯ, БОЕПРИПАСОВ	20	6	14	-57,14	12	8	50,00	0	0	0,00	0	0	0,00	0	0	0,00	0	0	0,00	100,00	100,00	0,00	0,07	0,16	-0,09	12	6	100,00	
		ВЗРЫВНЫХ ВЕЩЕСТВ И ВЗРЫВНЫХ УСТРОЙСТВ	21	0	0	0,00	1	1	0,00	0	0	0,00	0	0	0,00	0	0	0,00	0	0	0,00	100,00	100,00	0,00	0,00	0,00	0,00	1	1	0,00
СОВЕРШЕННЫХ	В ГОРОДАХ И ПОСЕЛКАХ ГОРОДСКОГО ТИПА	22	8534	8217	3,86	4033	4252	-5,15	3250	3123	4,07	106	56	89,29	5	0	100,00	3361	3179	5,73	54,54	57,22	-2,68	96,41	94,60	1,81	0	0	0,00	
	В СЕЛЬСКОЙ МЕСТНОСТИ	23	316	466	-32,19	199	224	-11,16	138	183	-24,59	7	3	133,33	0	0	0,00	145	186	-22,04	57,85	54,63	3,21	3,57	5,36	-1,80	0	0	0,00	

СВЕДЕНИЯ О ПРЕСТУПЛЕНИЯХ, ПРЕДВАРИТЕЛЬНО РАССЛЕДОВАННЫХ СУБЪЕКТАМИ УЧЕТА

			ВСЕГО	КОЛИЧЕСТВО ПРЕСТУПЛЕНИЙ, УГОЛОВНЫЕ ДЕЛА ПО КОТОРЫМ ПРЕДВАРИТЕЛЬНО РАССЛЕДОВАНЫ СОТРУДНИКАМИ																		
				СЛЕДСТВЕННЫХ ОРГАНОВ СЛЕДСТ ВЕННОГО КОМИТЕТА РОССИЙСКОЙ ФЕДЕРАЦИИ	ДИНА- МИКА +/-	ОРГАНОВ ВНУТРЕННИХ ДЕЛ		ДИНА- МИКА +/-	ОРГАНОВ ФЕДЕ РАЛЬНОЙ СЛУЖБЫ БЕЗОПАСНОСТИ		ДИНА- МИКА +/-	ТАМОЖЕННЫХ ОРГАНОВ		ДИНА- МИКА +/-	ОРГАНОВ ФЕДЕРАЛЬНОЙ СЛУЖБЫ СУДЕБНЫХ ПРИСТАВОВ		ДИНА- МИКА +/-	ОГРАНОВ ГОСУДАРСТ ВЕННОГО ПОЖАРНОГО НАДЗОРА		ДИНА- МИКА +/-		
				ТГ	ПГ		ТГ	ПГ		ТГ	ПГ		ТГ	ПГ		ТГ	ПГ		ТГ	ПГ		
ВСЕГО			1	4233	419	453	-7,51	3398	3644	-6,75	60	43	39,53	0	0	0,00	353	331	6,65	0	1	-100,00
В Т О М Ч И С Л Е	ОСОБО ТЯЖКИХ		2	244	120	78	53,85	118	125	-5,60	6	6	0,00	0	0	0,00	0	0	0,00	0	0	0,00
	ТЯЖКИХ		3	654	81	109	-25,69	564	597	-5,53	9	15	-40,00	0	0	0,00	0	0	0,00	0	0	0,00
	СРЕДНЕЙ ТЯЖЕСТИ		4	654	66	74	-10,81	562	631	-10,94	26	16	62,50	0	0	0,00	0	0	0,00	0	0	0,00
	НЕБОЛЬШОЙ ТЯЖЕСТИ		5	2681	152	192	-20,83	2154	2291	-5,98	19	6	216,67	0	0	0,00	353	331	6,65	0	1	-100,00
	ЭКОНОМИЧЕСКОЙ НАПРАВЛЕННОСТИ		6	144	60	55	9,09	80	98	-18,37	4	3	33,33	0	0	0,00	0	0	0,00	0	0	0,00
	ИЗ НИХ	НАЛОГОВЫХ ПРЕСТУПЛЕНИЙ	7	10	9	9	0,00	1	0	100,00	0	0	0,00	0	0	0,00	0	0	0,00	0	0	0,00
	КОРРУПЦИОННОЙ НАПРАВЛЕННОСТИ		8	59	41	28	46,43	15	7	114,29	3	2	50,00	0	0	0,00	0	0	0,00	0	0	0,00
	ЭКОЛОГИЧЕСКИЕ		9	73	0	0	0,00	40	35	14,29	33	17	94,12	0	0	0,00	0	0	0,00	0	0	0,00
	ТЕРРОРИСТИЧЕСКОГО ХАРАКТЕРА		10	10	2	1	100,00	0	0	0,00	8	10	-20,00	0	0	0,00	0	0	0,00	0	0	0,00
	ЭКСТРЕМИСТСКОЙ НАПРАВЛЕННОСТИ		11	5	2	1	100,00	0	1	-100,00	3	2	50,00	0	0	0,00	0	0	0,00	0	0	0,00
	СОВЕРШЕННЫХ В СФЕРЕ ЖКХ		12	3	0	9	-100,00	3	5	-40,00	0	0	0,00	0	0	0,00	0	0	0,00	0	0	0,00
	СВЯЗАННЫХ С ОБОРОННО-ПРОМЫШЛЕННЫМ КОМПЛЕКСОМ		13	2	0	0	0,00	2	3	-33,33	0	1	-100,00	0	0	0,00	0	0	0,00	0	0	0,00
	СВЯЗАННЫХ С НЕЗАКОННЫМ ОБОРОТОМ	НАРКОТИЧЕСКИХ СРЕДСТВ, ПСИХОТРОПНЫХ ВЕЩЕСТВ ИЛИ ИХ АНАЛОГОВ, СИЛЬ- НОДЕЙСТВУЮЩИХ ВЕЩЕСТВ	16	370	30	34	-11,76	336	334	0,60	4	4	0,00	0	0	0,00	0	0	0,00	0	0	0,00
		ОРУЖИЯ	17	77	2	1	100,00	69	103	-33,01	6	2	200,00	0	0	0,00	0	0	0,00	0	0	0,00

СВЕДЕНИЯ О ЗАРЕГИСТРИРОВАННЫХ ПРЕСТУПЛЕНИЯХ ПО ОТДЕЛЬНЫМ ВИДАМ

		КОЛИЧЕСТВО ПРЕСТУПЛЕНИЙ, ЗАРЕГИСТРИРОВАННЫХ В ОТЧЕТНОМ ПЕРИОДЕ		ДИНАМИКА +/-	КОЛИЧЕСТВО ПРЕДВАРИТЕЛЬНО РАССЛЕДОВАННЫХ ПРЕСТУПЛЕНИЙ В ОТЧЕТНОМ ПЕРИОДЕ		ДИНАМИКА +/-	ИЗ ЧИСЛА НАХОДЯЩИХСЯ В ПРОИЗВОДСТВЕ										ВСЕГО НЕ РАСКРЫТО		ДИНАМИКА +/-	РАСКРЫВАЕМОСТЬ, %		ДИНАМИКА +/-	УДЕЛЬНЫЙ ВЕС, ЗАРЕГИСТРИРОВАННЫХ, %		ДИНАМИКА +/-		
								КОЛИЧЕСТВО ПРЕСТУПЛЕНИЙ УГОЛОВНЫЕ ДЕЛА О КОТОРЫХ ВПЕРВЫЕ ПРИОСТАНОВЛЕНЫ ПО Ч.1 СТ.208 УПК РФ																				
								П.1		ДИНАМИКА +/-	П.2		ДИНАМИКА +/-	П.3		ДИНАМИКА +/-	П.4		ДИНАМИКА +/-	П.5		ДИНАМИКА +/-	П.6				ДИНАМИКА +/-	
ТГ	ПГ	ТГ	ПГ	ТГ	ПГ	ТГ	ПГ	ТГ	ПГ	ТГ	ПГ	ТГ	ПГ	ТГ	ПГ	ТГ	ПГ	ТГ	ПГ	ТГ	ПГ	ТГ	ПГ					
ВСЕГО	8852	8686	1,91	4233	4476	-5,43	3388	3307	2,45	115	60	91,67	5	0	100,00	3508	3367	4,19	54,68	57,07	-2,39	0,40	0,24	0,15				
В ТОМ ЧИСЛЕ	УБИЙСТВО И ПОКУШЕНИЕ НА УБИЙСТВО СТ.СТ. 30, 105,106,107 УК РФ	35	21	66,67	41	21	95,24	1	0	100,00	0	0	0,00	0	0	0,00	1	0	100,00	97,62	100,00	-2,38	0,40	0,24	0,15			
	УМЫШЛЕННОЕ ПРИЧИНЕНИЕ ТЯЖКОГО ВРЕДА ЗДОРОВЬЮ СТ.111 УК РФ	103	81	27,16	82	84	-2,38	0	0	0,00	0	0	0,00	0	0	0,00	0	0	0,00	100,00	100,00	0,00	1,16	0,93	0,23			
	ИЗ НИХ ПОВЛЕКШЕЕ ПО НЕОСТОРОЖНОСТИ СМЕРТЬ ПОТЕРПЕВШЕГО Ч.4 СТ.111 УК РФ	17	16	6,25	13	18	-27,78	0	0	0,00	0	0	0,00	0	0	0,00	0	0	0,00	100,00	100,00	0,00	0,19	0,18	0,00			
	УМЫШЛЕННОЕ ПРИЧИНЕНИЕ СРЕДНЕЙ ТЯЖЕСТИ ВРЕДА ЗДОРОВЬЮ, СТ.112 УК РФ	140	143	-2,10	81	105	-22,86	51	46	10,87	1	1	0,00	1	0	100,00	53	47	12,77	60,45	69,08	-8,63	1,58	1,65	-0,06			
	УМЫШЛЕННОЕ ПРИЧИНЕНИЕ ЛЕГКОГО ВРЕДА ЗДОРОВЬЮ, СТ.115 УК РФ	159	180	-11,67	141	137	2,92	30	31	-3,23	4	1	300,00	0	0	0,00	34	32	6,25	80,57	81,07	-0,49	1,80	2,07	-0,28			
	ПОБОИ, СТ.116 УК РФ	35	24	45,83	2	6	-66,67	30	14	114,29	1	0	100,00	0	0	0,00	31	14	121,43	6,06	30,00	-23,94	0,40	0,28	0,12			
	УГРОЗА УБИЙСТВОМ, СТ.119 УК РФ	136	152	-10,53	144	148	-2,70	12	7	71,43	5	0	100,00	0	0	0,00	17	7	142,86	89,44	95,48	-6,04	1,54	1,75	-0,21			
	ИЗНАСИЛОВАНИЕ И ПОКУШЕНИЕ НА ИЗНАСИЛОВАНИЕ СТ.30, 131 УК РФ	9	5	80,00	13	1	1200,00	0	0	0,00	0	0	0,00	0	0	0,00	0	0	0,00	100,00	100,00	0,00	0,10	0,06	0,04			
	ПОЛОВОЕ СНОШЕНИЕ И ИНЫЕ ДЕЙСТВИЯ СЕКСУАЛЬНОГО ХАРАКТЕРА С ЛИЦОМ, НЕ ДОСТИГШИМ 16-ТИ ЛЕТ, СТ.134 УК РФ	9	19	-52,63	13	17	-23,53	0	0	0,00	0	0	0,00	0	0	0,00	0	0	0,00	100,00	100,00	0,00	0,10	0,22	-0,12			
	НАРУШЕНИЕ АВТОРСКИХ И СМЕЖНЫХ ПРАВ, ИЗОБРЕТАТЕЛЬСКИХ И ПАТЕНТНЫХ ПРАВ, СТ.146,147 УК РФ	1	2	-50,00	1	1	0,00	1	0	100,00	0	0	0,00	0	0	0,00	1	0	100,00	50,00	100,00	-50,00	0,01	0,02	-0,01			
	ВОВЛЕЧЕНИЕ НЕСОВЕРШЕННОЛЕТНЕГО В СОВЕРШЕНИЕ ПРЕСТУПЛЕНИЯ ИЛИ АНТИОБЩЕСТВЕННЫХ ДЕЙСТВИЙ СТ.150, 151 УК	3	5	-40,00	6	2	200,00	0	0	0,00	0	0	0,00	0	0	0,00	0	0	0,00	100,00	100,00	0,00	0,03	0,06	-0,02			
		ИЗ НИХ Ч.4 СТ.150 УК РФ	2	3	-33,33	3	2	50,00	0	0	0,00	0	0	0,00	0	0	0,00	0	0	0,00	100,00	100,00	0,00	0,02	0,03	-0,01		
	НЕИСПОЛНЕНИЕ ОБЯЗАННОСТЕЙ ПО ВОСПИТАНИЮ НЕСОВЕРШЕННОЛЕТНЕГО, СТ.156 УК РФ	2	1	100,00	2	2	0,00	0	0	0,00	0	0	0,00	0	0	0,00	0	0	0,00	100,00	100,00	0,00	0,02	0,01	0,01			
	ЗЛОУСЛОБНОЕ УКЛОНЕНИЕ ОТ УПЛАТЫ СРЕДСТВ НА СОДЕРЖАНИЕ ДЕТЕЙ ИЛИ НЕТРУДОСПОСОБНЫХ РОДИТЕЛЕЙ, СТ.157 УК РФ	360	405	-11,11	341	327	4,28	0	0	0,00	20	14	42,86	0	0	0,00	20	14	42,86	94,46	95,89	-1,43	4,07	4,66	-0,60			
	ХИЩЕНИЕ ЧУЖДОГО ИМУЩЕСТВА СОВЕРШЕННОЕ ПУТЕМ: КРАЖИ СТ.158 УК	2858	2802	2,00	1300	1317	-1,29	1156	1194	-3,18	29	18	61,11	0	0	0,00	1185	1212	-2,23	52,31	52,08	0,24	32,29	32,26	0,03			
		МОШЕННИЧЕСТВА СТ. СТ.159 - 159.6 УК	1857	1757	5,69	191	218	-12,39	1073	1246	-13,88	15	3	400,00	4	0	100,00	1092	1249	-12,57	14,89	14,86	0,03	20,98	20,23	0,00		
	ИМУЩЕСТВА И 3 МОШЕННИЧЕСТВА СТ.159 УК	1721	1573	9,41	124	140	-11,43	1039	1138	-8,70	10	1	900,00	4	0	100,00	1053	1139	-7,55	10,54	10,95	-0,41	19,44	18,11	1,33			
	ПРИСВОЕНИЕ ИЛИ РАСТРАТЫ СТ.160 УК	62	50	24,00	60	45	33,33	4	5	-20,00	1	0	100,00	0	0	0,00	5	5	0,00	92,31	90,00	2,31	0,70	0,58	0,12			
	ГРАБЕЖА,СТ.161 УК	164	174	-5,75	157	165	-4,85	6	5	20,00	0	1	-100,00	0	0	0,00	6	6	0,00	96,32	96,49	-0,17	1,85	2,00	-0,15			
	РАЗБОЯ СТ.162 УК	21	14	50,00	21	16	31,25	1	0	100,00	0	0	0,00	0	0	0,00	1	0	100,00	95,45	100,00	-4,55	0,24	0,16	0,08			
	ВЫМОГАТЕЛЬСТВО СТ.163 УК	74	33	124,24	7	10	-30,00	43	31	38,71	0	0	0,00	0	0	0,00	43	31	38,71	14,00	24,39	-10,39	0,84	0,38	0,46			
УМЫШЛЕННОЕ УНИЧТОЖЕНИЕ ИЛИ ПОВРЕЖДЕНИЕ ИМУЩЕСТВА, СОВЕРШЕННЫЕ ИЗ ХУЛИГАНСКИХ ПОБУЖДЕНИЙ, ПУТЕМ ПОДЖОГА, ВЗРЫВА ИЛИ ИНЫМ ОБЩЕОПАСНЫМ СПОСОБОМ ЛИБО ПОВЛЕКШЕЕ ПО НЕОСТОРОЖНОСТИ СМЕРТЬ ЧЕЛОВЕКА ИЛИ ИНЫЕ ТЯЖКИЕ ПОСЛЕДСТВИЯ, Ч.2 СТ.167 УК	22	20	10,00	12	9	33,33	13	2	550,00	0	0	0,00	0	0	0,00	13	2	550,00	48,00	81,82	-33,82	0,25	0,23	0,02				
ИЗГОТОВЛЕНИЕ ИЛИ СБЫТ ПОДДЕЛЬНЫХ ДЕНЕГ ИЛИ ЦЕННЫХ БУМАГ СТ.186 УК РФ	32	49	-34,69	1	1	0,00	18	21	-14,29	0	0	0,00	0	0	0,00	18	21	-14,29	5,26	4,55	0,72	0,36	0,56	-0,20				
БАНДИТИЗМ, СТ.209 УК	0	0	0,00	0	0	0,00	0	0	0,00	0	0	0,00	0	0	0,00	0	0	0,00	0,00	0,00	0,00	0,00	0,00	0,00				
ОРГАНИЗАЦИЯ ПРЕСТУПНОГО СООБЩЕСТВА (ПРЕСТУПНОЙ ОРГАНИЗАЦИИ) ИЛИ УЧАСТИЕ ВНЕМ (НЕИ) СТ.210 УК	0	0	0,00	1	0	100,00	0	0	0,00	0	0	0,00	0	0	0,00	0	0	0,00	100,00	0,00	100,00	0,00	0,00	0,00				
ХУЛИГАНСТВО, СТ.213 УК	4	6	-33,33	5	4	25,00	0	2	-100,00	0	0	0,00	0	0	0,00	0	2	-100,00	100,00	66,67	33,33	0,05	0,07	-0,02				
НЕЗАКОННЫЕ ПРИОБРЕТЕНИЕ, ПЕРЕДАЧА, СБЫТ, ХРАНЕНИЕ, ПЕРЕВОЗКА ИЛИ НОШЕНИЕ ОРУЖИЯ, ЕГО ОСНОВНЫХ ЧАСТЕЙ, БОЕПРИГАСОВ, ВЗРЫВАЧАТЫХ ВЕЩЕСТВ И ВЗРЫВНЫХ УСТРОЙСТВ СТ.222 УК	54	82	-34,15	41	56	-26,79	12	15	-20,00	0	0	0,00	0	0	0,00	12	15	-20,00	77,36	78,87	-1,51	0,61	0,94	-0,33				
НЕЗАКОННОЕ ПРИОБРЕТЕНИЕ, ПЕРЕДАЧА, СБЫТ, ХРАНЕНИЕ, ПЕРЕВОЗКА ИЛИ НОШЕНИЕ ВВ И ВУ, СТ.222.1 УК РФ	31	33	-6,06	25	30	-16,67	2	3	-33,33	0	0	0,00	0	0	0,00	2	3	-33,33	92,59	90,91	1,68	0,35	0,38	-0,03				
НЕЗАКОННОЕ ИЗГОТОВЛЕНИЕ ОРУЖИЯ, СТ.223 УК РФ	16	22	-27,27	11	14	-21,43	7	9	-22,22	0	0	0,00	0	0	0,00	7	9	-22,22	61,11	60,87	0,24	0,18	0,25	-0,07				
НЕЗАКОННЫЕ ПРИОБРЕТЕНИЕ, ХРАНЕНИЕ, ПЕРЕВОЗКА, ИЗГОТОВЛЕНИЕ, ПЕРЕРАБОТКА НАРКОТИЧЕСКИХ СРЕДСТВ, ПСИХОТРОПНЫХ ВЕЩЕСТВ ИЛИ ИХ АНАЛОГОВ, А ТАКЖЕ НЕЗАКОННЫЕ ПРИОБРЕТЕНИЕ, ХРАНЕНИЕ, ПЕРЕВОЗКА РАСТЕНИЙ, СОДЕРЖАЩИХ НАРКОТИЧЕСКИЕ СРЕДСТВА ИЛИ ПСИХОТРОПНЫЕ ВЕЩЕСТВА, ЛИБО ИХ ЧАСТЕЙ, СОДЕРЖАЩИХ НАРКОТИЧЕСКИЕ СРЕДСТВА ИЛИ ПСИХОТРОПНЫЕ ВЕЩЕСТВА СТ.228 УК РФ	183	211	-13,27	198	186	6,45	2	3	-33,33	5	2	150,00	0	0	0,00	7	5	40,00	96,59	97,38	-0,80	2,07	2,43	-0,36				
НЕЗАКОННЫЕ ПРОИЗВОДСТВО, СБЫТ ИЛИ ПЕРЕСЫЛКА НАРКОТИЧЕСКИХ СРЕДСТВ, ПСИХОТРОПНЫХ ВЕЩЕСТВ ИЛИ ИХ АНАЛОГОВ, А ТАКЖЕ НЕЗАКОННЫЕ СБЫТ ИЛИ ПЕРЕСЫЛКА РАСТЕНИЙ, СОДЕРЖАЩИХ НАРКОТИЧЕСКИЕ СРЕДСТВА ИЛИ ПСИХОТРОПНЫЕ ВЕЩЕСТВА, ЛИБО ИХ ЧАСТЕЙ, СОДЕРЖАЩИХ НАРКОТИЧЕСКИЕ СРЕДСТВА ИЛИ ПСИХОТРОПНЫЕ ВЕЩЕСТВА СТ.228.1 УК РФ	566	581	-2,58	156	174	-10,34	342	315	8,57	1	3	-66,67	0	0	0,00	343	318	7,86	31,26	35,37	-4,10	6,39	6,69	-0,29				
НАРУШЕНИЕ ПРАВИЛ ДОРОЖНОГО ДВИЖЕНИЯ И ЭКСПЛУАТАЦИИ ТРАНСПОРТНЫХ СРЕДСТВ СТ.264 УК	53	63	-15,87	51	59	-13,56	10	7	42,86	3	1	200,00	0	0	0,00	13	8	62,50	79,69	88,06	-8,37	0,60	0,73	-0,13				
ИЗ НИХ ПОВЛЕКШЕЕ ПО НЕОСТОРОЖНОСТИ СМЕРТЬ ЧЕЛОВЕКА ИЛИ СМЕРТЬ ДВУХ И БОЛЕЕ ЛИЦ ЛИБО СОВЕРШЕННОЕ ЛИЦОМ, НАХОДЯЩИМСЯ В СОСТОЯНИИ ОПЬЯНЕНИЯ, ПОВЛЕКШЕЕ ПО НЕОСТОРОЖНОСТИ СМЕРТЬ ЧЕЛОВЕКА ИЛИ СМЕРТЬ ДВУХ ИЛИ БОЛЕЕ ЛИЦ Ч.4-3-6 СТ.264 УК	19	20	-5,00	17	14	21,43	5	2	150,00	1	0	100,00	0	0	0,00	6	2	200,00	73,91	87,50	-13,59	0,21	0,23	-0,02				
НАРУШЕНИЕ ПДД ЛИЦОМ, ПОДВЕРГНУТЫМ АДМИНИСТРАТИВНОМУ НАКАЗАНИЮ, СТ.264.1 УК РФ	138	168	-17,86	132	202	-34,65	0	0	0,00	7	7	0,00	0	0	0,00	7	7	0,00	94,96	96,65	-1,69	1,56	1,93	-0,38				
ПРОТИВ ГОСУДАРСТВЕННОЙ ВЛАСТИ, ИНТЕРЕСОВ ГОСУДАРСТВЕННОЙ СЛУЖБЫ И СЛУЖБЫ В ОРГАНАХ МЕСТНОГО САМОУПРАВЛЕНИЯ (ГЛАВА 30 УК РФ)	59	25	136,00	46	20	130,00	0	1	-100,00	0	0	0,00	0	0	0,00	0	1	-100,00	100,00	95,24	4,76	0,67	0,29	0,38				
В ТОМ ЧИСЛЕ	ЗЛОУПОТРЕБЛЕНИЕ ДОЛЖНОСТНЫМИ ПОЛНОМОЧИЯМИ СТ.285 УК РФ	2	3	-33,33	6	2	200,00	0	0	0,00	0	0	0,00	0	0	0,00	0	0	0,00	100,00	100,00	0,00	0,02	0,03	-0,01			
	НЕЦЕЛЕВОЕ РАСХОДОВАНИЕ БЮДЖЕТНЫХ СРЕДСТВ, СРЕДСТВ ГОСУДАРСТВЕННЫХ ВНЕБЮДЖЕТНЫХ ФОНДОВ СТ.СТ.285.1, 285.2 УК РФ	0	0	0,00	0	0	0,00	0	0	0,00	0	0	0,00	0	0	0,00	0	0	0,00	0,00	0,00	0,00	0,00	0,00	0,00			
	ПРЕВЫШЕНИЕ ДОЛЖНОСТНЫХ ПОЛНОМОЧИЙ СТ.286 УК РФ	5	2	150,00	2	5	-60,00	0	1	-100,00	0	0	0,00	0	0	0,00	0	1	-100,00	100,00	83,33	16,67	0,06	0,02	0,03			
	ПОЛУЧЕНИЕ ВЗЯТКИ СТ.290 УК РФ	6	3	100,00	1	2	-50,00	0	0	0,00	0	0	0,00	0	0	0,00	0	0	0,00	100,00	100,00	0,00	0,07	0,03	0,03			
	ДАЧА ВЗЯТКИ СТ.291 УК РФ	5	6	-16,67	6	3	100,00	0	0	0,00	0	0	0,00	0	0	0,00	0	0	0,00	100,00	100,00	0,00	0,06	0,07	-0,01			
	ПОСРЕДНИЧЕСТВО ВО ВЗЯТОЧНИЧЕСТВЕ СТ.291.1 УК РФ	0	0	0,00	0	0	0,00	0	0	0,00	0	0	0,00	0	0	0,00												

ХАРАКТЕРИСТИКА ЛИЦ, СОВЕРШИВШИХ ПРЕСТУПЛЕНИЯ

				ВСЕГО		ДИНА- МИКА +/-	В ТОМ ЧИСЛЕ							
							ЖЕНЩИН		ДИНА- МИКА +/-	НЕСОВЕРШЕН- НОЛЕТНИХ		ДИНА- МИКА +/-		
				ТГ	ПГ					ТГ	ПГ		ТГ	ПГ
ВЫЯВЛЕНО ЛИЦ, СОВЕРШИВШИХ ПРЕСТУПЛЕНИЯ				1	3416	3685	-7,30	637	687	-7,28	121	145	-16,55	
В Т О М Ч И С Л Е	УЧАЩИХСЯ			2	128	164	-21,95	19	33	-42,42	91	118	-22,88	
	СТУДЕНТОВ			3	5	11	-54,55	1	0	100,00	2	4	-50,00	
	ВОЕННОСЛУЖАЩИХ, ГРАЖДАНСКОГО ПЕРСОНАЛА ВОИНСКИХ ЧАСТЕЙ, УЧРЕЖДЕНИЙ ПРИ ИСПОЛНЕНИИ СЛУЖЕБНЫХ ОБЯЗАННОСТЕЙ, ГРАЖДАН В ПЕРИОД ПРОХОЖДЕНИЯ ВОЕННЫХ СБОРОВ			4	1	0	100,00	0	0	0,00	0	0	0,00	
	НЕ ИМЕЮЩИХ ПОСТОЯННОГО ИСТОЧНИКА ДОХОДА			5	2131	2213	-3,71	405	420	-3,57	0	0	0,00	
	БЕЗРАБОТНЫХ			6	40	47	-14,89	14	15	-6,67	0	0	0,00	
	В СОСТАВЕ	ГРУППЫ ЛИЦ			7	19	25	-24,00	3	5	-40,00	1	0	100,00
		ГРУППЫ ЛИЦ ПО ПРЕДВАРИТЕЛЬНОМУ СГОВОРУ			8	270	282	-4,26	43	33	30,30	35	28	25,00
		ОРГАНИЗОВАННОЙ ГРУППОЙ ИЛИ ПРЕСТУПНЫМ СООБЩЕСТВОМ (ПРЕСТУПНОЙ ОРГАНИЗАЦИЕЙ)			9	38	30	26,67	8	5	60,00	0	0	0,00
	В СОСТОЯНИИ ОПЬЯНЕНИЯ		АЛКОГОЛЬНОГО		10	862	1063	-18,91	132	170	-22,35	5	7	-28,57
			НАРКОТИЧЕСКОГО		11	14	16	-12,50	0	0	0,00	0	0	0,00
	РАНЕЕ СОВЕРШАВШИХ ПРЕСТУПЛЕНИЯ				12	2224	2394	-7,10	335	374	-10,43	36	45	-20,00
	ИЗ НИХ	РАНЕЕ СУДИМЫХ ЗА ПРЕСТУПЛЕНИЯ			13	1193	1236	-3,48	192	189	1,59	9	11	-18,18
		ПРИЗНАННЫЕ	РЕЦИДИВОМ		14	548	539	1,67	62	60	3,33	0	0	0,00
			ОПАСНЫМ РЕЦИДИВОМ		15	66	85	-22,35	8	10	-20,00	0	0	0,00
			ОСОБО ОПАСНЫМ РЕЦИДИВОМ		16	31	45	-31,11	0	1	-100,00	0	0	0,00
		НАХОДИВШИХСЯ ПОД СЛЕДСТВИЕМ С МЕРОЙ ПРЕСЕЧЕНИЯ, НЕ СВЯЗАННОЙ С АРЕСТОМ			17	19	22	-13,64	3	6	-50,00	0	0	0,00
		В ТЕЧЕНИИ 1 ГОДА ПОСЛЕ ОСВОБОЖДЕНИЯ			18	248	248	0,00	32	31	3,23	0	1	-100,00
		ПОСЛЕ УСЛОВНО-ДОСРОЧНОГО ОСВОБОЖДЕНИЯ			19	20	21	-4,76	6	6	0,00	0	0	0,00
		ПОСЛЕ УСЛОВНОГО ОСУЖДЕНИЯ			20	125	157	-20,38	20	22	-9,09	1	3	-66,67

ПРЕСТУПЛЕНИЯ, СОВЕРШЕННЫЕ В ОБЩЕСТВЕННЫХ МЕСТАХ, НА ДОРОГАХ И ТРАССАХ ВНЕ НАСЕЛЕННЫХ ПУНКТОВ

			ИЗ ЧИСЛА ПРЕСТУПЛЕНИЙ, ЗАРЕГИСТРИРОВАННЫХ В ОТЧЕТНОМ ПЕРИОДЕ, СОВЕРШЕНО:													
			В ОБЩЕСТ-ВЕННЫХ МЕСТАХ		ДИНА- МИКА +/-	УДЕЛЬНЫЙ ВЕС ОТ КОЛИЧЕСТВА ПРЕСТУПЛЕНИЙ ДАННОГО ВИДА, %	В ТОМ ЧИСЛЕ			НА ДОРОГАХ, ТРАССАХ ВНЕ НАСЕЛЕННЫХ ПУНКТОВ		ДИНА- МИКА +/-	УДЕЛЬНЫЙ ВЕС ОТ КОЛИЧЕСТВА ПРЕСТУПЛЕНИЙ ДАННОГО ВИДА, %			
							НА УЛИЦАХ, ПЛОЩАДЯХ, В ПАРКАХ, СКВЕРАХ		ДИНА- МИКА +/-					УДЕЛЬНЫЙ ВЕС ОТ КОЛИЧЕСТВА ПРЕСТУПЛЕНИЙ ДАННОГО ВИДА, %		
															ТГ	ПГ
ВСЕГО			1	2560	2373	7,88	28,92	1105	1098	0,64	12,48	58	59	-1,69	0,66	
В Т О М Ч И С Л Е	ТЯЖКИХ И ОСОБО ТЯЖКИХ		2	242	278	-12,95	9,86	207	220	-5,91	8,44	5	1	400,00	0,20	
	НЕБОЛЬШОЙ И СРЕДНЕЙ ТЯЖЕСТИ		3	2318	2095	10,64	36,23	898	878	2,28	14,04	53	58	-8,62	0,83	
	УБИЙСТВО И ПОКУШЕНИЕ НА УБИЙСТВО Ч. 3 СТ. 30, СТ. СТ. 105,106,107 УК РФ		4	5	2	150,00	9,26	4	2	100,00	7,41	0	0	0,00	0,00	
	УМЫШЛЕННОЕ ПРИЧИНЕНИЕ ТЯЖКОГО ВРЕДА ЗДОРОВЬЮ СТ. 111 УК РФ		5	21	19	10,53	15,67	17	17	0,00	12,69	0	0	0,00	0,00	
	ИЗ НИХ	ПОВЛЕКШЕЕ ПО НЕОСТОРОЖНОСТИ СМЕРТЬ ПОТЕРПЕВШЕГО Ч. 4 СТ. 111 УК РФ	6	2	0	100,00	10,53	2	0	100,00	10,53	0	0	0,00	0,00	
	ИЗНАСИЛОВАНИЕ И ПОКУШЕНИЕ НА ИЗНАСИЛОВАНИЕ Ч. 3 СТ. 30, СТ. 131 УК РФ		7	0	0	0,00	0,00	0	0	0,00	0,00	0	0	0,00	0,00	
	ХИЩЕНИЕ ЧУЖОГО ИМУЩЕСТВА, СОВЕРШЕННОЕ В ВИДЕ:	КРАЖИ СТ. 158 УК РФ		8	1306	1131	15,47	36,38	373	360	3,61	10,39	6	5	20,00	0,17
		ИЗ НИХ	ТРАНСПОРТНЫХ СРЕДСТВ*	9	18	20	-10,00	1,38	18	19	-5,26	4,83	1	0	100,00	16,67
		ГРАБЕЖА СТ. 161 УК РФ		10	143	156	-8,33	61,90	29	28	3,57	12,55	0	1	-100,00	0,00
		РАЗБОЯ СТ. 162 УК РФ		11	14	8	75,00	48,28	4	4	0,00	13,79	0	0	0,00	0,00
	ВЫМОГАТЕЛЬСТВО СТ. 163 УК РФ		12	2	2	0,00	2,30	1	2	-50,00	1,15	0	0	0,00	0,00	
	ХУЛИГАНСТВО СТ. 213 УК РФ		13	4	3	33,33	50,00	4	1	300,00	50,00	0	0	0,00	0,00	
	НЕЗАКОННЫЕ ПРИОБРЕТЕНИЕ, ПЕРЕДАЧА, СБЫТ, ХРАНЕНИЕ, ПЕРЕВОЗКА ИЛИ НОШЕНИЕ ОРУЖИЯ, ЕГО ОСНОВНЫХ ЧАСТЕЙ, БОЕПРИПАСОВ, ВЗРЫВЧАТЫХ ВЕЩЕСТВ И ВЗРЫВНЫХ УСТРОЙСТВ СТ. 222 УК РФ		14	2	1	100,00	2,94	2	1	100,00	2,94	0	1	-100,00	0,00	
	СВЯЗАННЫЕ С НЕЗАКОННЫМ ОБОРОТОМ НАРКОТИЧЕСКИХ СРЕДСТВ, ПСИХОТРОПНЫХ ВЕЩЕСТВ ИЛИ ИХ АНАЛОГОВ, СИЛЬНОДЕЙСТВУЮЩИХ ВЕЩЕСТВ		15	160	188	-14,89	20,83	152	160	-5,00	19,79	2	1	100,00	0,26	

* Удельный вес от числа зарегистрированных краж, совершенных в общественных местах, в том числе на улицах, площадях, парках, скверах, на дорогах, трассах, вне населенных пунктов

СОЦИАЛЬНО-КРИМИНОЛОГИЧЕСКАЯ ХАРАКТЕРИСТИКА ПРЕСТУПНОСТИ

КОЛИЧЕСТВО ПРЕДВАРИТЕЛЬНО РАССЛЕДОВАННЫХ ПРЕСТУПЛЕНИЙ В ОТЧЕТНОМ ПЕРИОДЕ (ИЗ ЧИСЛА НАХОДИВШИХСЯ В ПРОИЗВОДСТВЕ ИЛИ ЗАРЕГИСТРИРОВАННЫХ В ОТЧЕТНОМ ПЕРИОДЕ) СОВЕРШЕННЫХ		ВСЕГО		ДИНАМИКА +/-, %	Удельный вес от расследованных прест %		ДИНАМИКА +/-, %	В ТОМ ЧИСЛЕ ТЯЖКИЕ И ОСОБО ТЯЖКИЕ			
								ВСЕГО		ДИНАМИКА +/-, %	Уд. вес от гр.1, %
		тг	пг		тг	пг		тг	пг		
НЕСОВЕРШЕННОЛЕТНИМИ ИЛИ ПРИ ИХ СОУЧАСТИИ		158	190	%,+-	3,73	4,24	-0,51	40	56	-28,57	25,32
РАНЕЕ СОВЕРШАВШИМИ ПРЕСТУПЛЕНИЯ		2876	3068	%,+-	67,94	68,54	-0,60	525	590	-11,02	18,25
В ТОМ ЧИСЛЕ	РАНЕЕ СУДИМЫМИ	1710	1775	%,+-	40,40	39,66	0,74	274	322	-14,91	16,02
В ГРУППЕ (ВСЕГО)		227	240	-5,42	5,36	5,36	0,00	120	106	13,21	52,86
В ТОМ ЧИСЛЕ	ГРУППОЙ ЛИЦ	12	11	%,+-	0,28	0,25	0,04	8	5	60,00	66,67
	ГРУППОЙ ЛИЦ ПО ПРЕДВАРИТЕЛЬНОМУ СГОВОРУ	181	203	%,+-	4,28	4,54	-0,26	81	75	8,00	44,75
	ОРГАНИЗОВАННОЙ ГРУППОЙ ИЛИ ПРЕСТУПНЫМ СООБЩЕСТВОМ	34	26	30,77	0,80	0,58	0,22	31	26	19,23	91,18
	из них организованной группой	31	26	%,+-	0,73	0,58	0,15	28	26	7,69	90,32
	преступным сообществом (преступной организацией)	3	0	%,+-	0,07	0,00	0,07	3	0	100,00	100,00
В СОСТОЯНИИ ОПЬЯНЕНИЯ	АЛКОГОЛЬНОГО	970	1165	%,+-	22,92	26,03	-3,11	225	220	2,27	23,20
	НАРКОТИЧЕСКОГО	16	18	%,+-	0,38	0,40	-0,02	9	7	28,57	56,25
	ТОКСИЧЕСКОГО	1	1	%,+-	0,02	0,02	0,00	1	0	100,00	100,00

ПРЕСТУПЛЕНИЯ, СВЯЗАННЫЕ С ИНОСТРАННЫМИ ГРАЖДДАНАМИ И ЛИЦАМИ БЕЗ ГРАЖДАНСТВА

КОЛИЧЕСТВО ПРЕСТУПЛЕНИЙ, О КОТОРЫХ МАТЕРИАЛЫ И УГОЛОВНЫЕ ДЕЛА НАПРАВЛЕНЫ В СУД ЛИБО РАЗРЕШЕНЫ В ОТЧЕТНОМ ПЕРИОДЕ, СОВЕРШЕНЫ		ВСЕГО		ДИНАМИКА +/-, %	Удельный вес, %
		тг	пг		
ИНОСТРАННЫМИ ГРАЖДДАНАМИ И ЛИЦАМИ БЕЗ ГРАЖДАНСТВА		56	81	-27,78	1,32 *
В ТОМ ЧИСЛЕ	ГРАЖДДАНАМИ ГОСУДАРСТВ - УЧАСТНИКОВ СНГ	48	63	-18,52	1,13 *

* От числа расследованных преступлений

СОСТОЯНИЕ И ДИНАМИКА ПРЕСТУПНОСТИ В МУРМАНСКОЙ ОБЛАСТИ

		ВСЕГО ЗАРЕГИСТРИ- РОВАНО ПРЕСТУПЛЕНИЙ	ДИНАМИКА +/-	ИЗ ЧИСЛА ПРЕСТУПЛЕНИЙ, ДЕЛА И МАТЕРИАЛЫ КОТОРЫХ НАХОДИЛИСЬ В ПРОИЗВОДСТВЕ				КОЭФФИЦИЕНТ ПРЕСТУПНОСТИ НА 1 ТЫС. ЧЕЛ.	
				ВСЕГО ПРЕДВАРИ- ТЕЛЬНО РАССЛЕ- ДОВАНО	ДИНАМИКА +/-	ВСЕГО ПРИОСТА- НОВЛЕНО ПО П.1-3 Ч.1 СТ.208 УПК РФ	ДИНАМИКА +/-		РАСКРЫВАЕМОСТЬ, %
ВСЕГО		8852	1,91	4233	-5,43	3508	4,19	54,68	11,94
В ТОМ ЧИСЛЕ	ОКТЯБРЬСКИЙ ОКРУГ г. МУРМАНСКА	1475	12,42	571	-20,14	612	7,94	48,27	15,43
	ЛЕНИНСКИЙ ОКРУГ г. МУРМАНСКА	1313	3,14	671	10,73	487	14,86	57,94	15,73
	ПЕРВОМАЙСКИЙ ОКРУГ г. МУРМАНСКА	1298	0,08	596	-10,11	441	3,52	57,47	11,59
	КОЛЬСКИЙ РАЙОН	549	-13,95	251	-14,33	239	-3,63	51,22	13,55
	г. МОНЧЕГОРСК	529	6,44	186	-25,90	250	23,76	42,66	11,76
	г. АПАТИТЫ	750	10,29	344	-1,99	319	2,24	51,89	13,72
	г. КИРОВСК	338	-6,63	145	-3,33	195	-4,41	42,65	12,00
	г. ПОЛЯРНЫЕ ЗОРИ	197	3,14	126	11,50	61	-16,44	67,38	12,02
	КОВДОРСКИЙ РАЙОН	160	-10,61	120	-4,76	37	-22,92	76,43	8,81
	г. ОЛЕНЕГОРСК	367	-7,32	233	-12,08	130	-3,70	64,19	12,35
	ЛОВОЗЕРСКИЙ РАЙОН	68	-37,04	39	-31,58	36	-30,77	52,00	6,19
	г. КАНДАЛАКША	469	-1,05	284	15,92	125	-7,41	69,44	11,19
	ТЕРСКИЙ РАЙОН	56	-18,84	39	-11,36	14	0,00	73,58	11,02
	ПЕЧЕНГСКИЙ РАЙОН	317	-11,70	159	-22,06	156	25,81	50,48	8,59
	Г. СЕВЕРОМОРСК	595	24,48	298	41,90	218	-15,50	57,75	9,32
	Г. ОСТРОВНОЙ	3	-50,00	3	50,00	1	0,00	75,00	1,73
	АЛЕКСАНДРОВСК	300	-1,64	136	-11,69	157	26,61	46,42	6,60
	ЗАОЗЕРСК	44	-2,22	19	-24,00	23	76,92	45,24	4,76
	ВИДЯЕВО	24	41,18	13	550,00	7	0,00	65,00	4,15

СОСТОЯНИЕ И ДИНАМИКА ТЯЖКИХ И ОСОБО ТЯЖКИХ ПРЕСТУПЛЕНИЙ В МУРМАНСКОЙ ОБЛАСТИ

		ВСЕГО ЗАРЕГИСТРИ- РОВАНО ПРЕСТУПЛЕНИЙ	ДИНАМИКА +/-	УДЕЛЬНЫЙ ВЕС ОТ ОБЩЕГО ЧИСЛА ЗАРЕГИСТРИ- РОВАННЫХ, %	ИЗ ЧИСЛА ПРЕСТУПЛЕНИЙ, ДЕЛА И МАТЕРИАЛЫ КОТОРЫХ НАХОДИЛИСЬ В ПРОИЗВОДСТВЕ					
					ВСЕГО ПРЕДВАРИ- ТЕЛЬНО РАССЛЕ- ДОВАНО	ДИНАМИКА +/-	РАСКРЫВАЕМОСТЬ, %	ВСЕГО ПРИОСТА- НОВЛЕНО ПО П.1-3 Ч.1 СТ.208 УПК РФ	ДИНАМИКА +/-	УДЕЛЬНЫЙ ВЕС ОТ ОБЩЕГО ЧИСЛА ПРИОСТАНОВЛЕН- НЫХ ПО П.1-3 Ч.1 СТ.208 УПК РФ, %
ВСЕГО		2454	-3,23	27,72	898	-3,44	46,72	1024	-5,71	29,19
В ТОМ ЧИСЛЕ	ОКТЯБРЬСКИЙ ОКРУГ г. МУРМАНСКА	400	-14,35	27,12	159	4,61	49,38	163	-32,08	26,63
	ЛЕНИНСКИЙ ОКРУГ г. МУРМАНСКА	391	24,52	29,78	134	8,06	54,03	114	22,58	23,41
	ПЕРВОМАЙСКИЙ ОКРУГ г. МУРМАНСКА	355	-19,86	27,35	136	-9,33	52,11	125	25,00	28,34
	КОЛЬСКИЙ РАЙОН	143	-17,34	26,05	47	-18,97	48,45	50	-43,18	20,92
	г. МОНЧЕГОРСК	171	4,91	32,33	47	20,51	33,33	94	25,33	37,60
	г. АПАТИТЫ	212	13,98	28,27	58	-18,31	37,18	98	-3,92	30,72
	г. КИРОВСК	72	-16,28	21,30	18	-21,74	30,51	41	-39,71	21,03
	г. ПОЛЯРНЫЕ ЗОРИ	54	-21,74	27,41	28	-42,86	48,28	30	-3,23	49,18
	КОВДОРСКИЙ РАЙОН	51	18,60	31,88	29	26,09	59,18	20	33,33	54,05
	г. ОЛЕНЕГОРСК	102	7,37	27,79	44	18,92	45,83	52	0,00	40,00
	ЛОВОЗЕРСКИЙ РАЙОН	15	-53,13	22,06	12	-7,69	54,55	10	-52,38	27,78
	г. КАНДАЛАКША	124	-4,62	26,44	65	10,17	65,66	34	-12,82	27,20
	ТЕРСКИЙ РАЙОН	9	12,50	16,07	4	0,00	66,67	2	0,00	14,29
	ПЕЧЕНГСКИЙ РАЙОН	80	-13,98	25,24	38	-20,83	50,00	38	-5,00	24,36
	Г. СЕВЕРОМОРСК	161	46,36	27,06	40	0,00	39,60	61	3,39	27,98
	Г. ОСТРОВНОЙ	3	0,00	100,00	2	100,00	66,67	1	0,00	100,00
	АЛЕКСАНДРОВСК	94	-10,48	31,33	31	-16,22	27,68	81	47,27	51,59
	ЗАОЗЕРСК	11	10,00	25,00	5	150,00	38,46	8	100,00	34,78
	ВИДЯЕВО	6	0,00	25,00	1	0,00	33,33	2	0,00	28,57

СВЕДЕНИЯ О ПРИЧИНЕННОМ, ДОБРОВОЛЬНО ПОГАШЕННОМ МАТЕРИАЛЬНОМ УЩЕРБЕ, СТОИМОСТИ ИЗЪЯТОГО И АРЕСТОВАННОГО ИМУЩЕСТВА

		РАЗМЕР ПРИЧИНЕННОГО МАТЕРИАЛЬНОГО УЩЕРА (ИЗ ЧИСЛА НАХОДИВШИХСЯ В ПРОИЗВОДСТВЕ) (В ТЫС. РУБ.)										ДОБРОВОЛЬНО ПОГАШЕНО И ИЗЪЯТО (В ТЫС. РУБ.)										СТОИМОСТЬ ИМУЩЕСТВА (В ТОМ ЧИСЛЕ СУММА ДЕНЕЖНЫХ СРЕДСТВ), НА КОТОРОЕ НАЛОЖЕН АРЕСТ (В ТЫС.РУБ.)	ДИНА- МИКА +/-	УДЕЛЬНЫЙ ВЕС ДОБРОВОЛЬНО ПОГАШЕННОГО МАТЕРИАЛЬНОГО УЩЕРА, ИЗЪЯТОГО ИМУЩЕСТВА И ПРИЧИНЕННОГО МАТЕРИАЛЬНОГО УЩЕРА, %						УДЕЛЬНЫЙ ВЕС ДОБРОВОЛЬНО ПОГАШЕННОГО МАТЕРИАЛЬНОГО УЩЕРА, ИЗЪЯТОГО ИМУЩЕСТВА, СТОИМОСТИ ИМУЩЕСТВА НА КОТОРОЕ НАЛОЖЕН АРЕСТ И ПРИЧИНЕННОГО МАТЕРИАЛЬНОГО УЩЕРА, %																																																																																																																																																																																																																																																																																																																																																																																																																																																																																																																																																																																																																																																																																																																																																																																																																																																																																															
		ПО ОКОНЧАННЫМ У/Д		ДИНА- МИКА +/-	ПО МАТЕРИАЛАМ ОБ ОТКАЗЕ В ВУД ПО НЕПРЕВАЛИТИРУЮЩИМ ОСНОВАНИЯМ		ДИНА- МИКА +/-	ПО ПРИСТАВЛЕН- НЫМ У/Д		ДИНА- МИКА +/-	ВСЕГО	ДИНА- МИКА +/-	ДОБРОВОЛЬНО ПОГАШЕН МАТЕРИАЛЬНЫЙ УЩЕРБ (В ТЫС.РУБ.)		ДИНАМИКА +/-	ИЗЪЯТО ИМУЩЕСТВА, ДЕНЕГ, ЦЕННОСТЕЙ НА СУММУ (В ТЫС.РУБ.)		ДИНА- МИКА +/-	ВСЕГО		ДИНАМИКА А +/-			ПО ОКОНЧАННЫМ, ПРИСТАВЛЕННЫМ У/Д И МАТЕРИАЛАМ ОБ ОТКАЗЕ В ВУД ПО НЕПРЕВАЛИТИРУЮЩИ И ОСНОВАНИЯМ		ДИНАМИКА А +/-	ПО ОКОНЧАННЫМ, ПРИСТАВЛЕННЫМ У/Д И МАТЕРИАЛАМ ОБ ОТКАЗЕ В ВУД ПО НЕПРЕВАЛИТИРУЮЩИ И ОСНОВАНИЯМ (ИЗ ОТЧЕТА 4-ЕГС)		ДИНАМИКА А +/-	ПО ОКОНЧАННЫМ, ПРИСТАВЛЕННЫМ У/Д И МАТЕРИАЛАМ ОБ ОТКАЗЕ В ВУД ПО НЕПРЕВАЛИТИРУЮЩИ И ОСНОВАНИЯМ (ИЗ ОТЧЕТА 4-ЕГС)		ДИНАМИКА А +/-																																																																																																																																																																																																																																																																																																																																																																																																																																																																																																																																																																																																																																																																																																																																																																																																																																																																																													
																																	ТТ	ПГ	ТТ	ПГ	ТТ	ПГ	ТТ	ПГ	ТТ	ПГ	ТТ	ПГ	ТТ	ПГ	ТТ	ПГ	ТТ	ПГ	ТТ	ПГ	ТТ	ПГ	ТТ	ПГ	ТТ	ПГ	ТТ	ПГ																																																																																																																																																																																																																																																																																																																																																																																																																																																																																																																																																																																																																																																																																																																																																																																																																																																																	
		ТТ	ПГ	ТТ	ПГ	ТТ	ПГ	ТТ	ПГ	ТТ	ПГ	ТТ	ПГ	ТТ	ПГ	ТТ	ПГ	ТТ	ПГ	ТТ	ПГ			ТТ	ПГ	ТТ	ПГ	ТТ	ПГ	ТТ	ПГ	ТТ	ПГ	ТТ	ПГ	ТТ	ПГ	ТТ	ПГ	ТТ	ПГ	ТТ	ПГ	ТТ	ПГ	ТТ	ПГ	ТТ	ПГ	ТТ	ПГ	ТТ	ПГ	ТТ	ПГ	ТТ	ПГ	ТТ	ПГ	ТТ	ПГ	ТТ	ПГ	ТТ	ПГ	ТТ	ПГ	ТТ	ПГ	ТТ	ПГ	ТТ	ПГ	ТТ	ПГ	ТТ	ПГ	ТТ	ПГ	ТТ	ПГ	ТТ	ПГ	ТТ	ПГ	ТТ	ПГ	ТТ	ПГ	ТТ	ПГ	ТТ	ПГ	ТТ	ПГ	ТТ	ПГ	ТТ	ПГ	ТТ	ПГ	ТТ	ПГ	ТТ	ПГ	ТТ	ПГ	ТТ	ПГ	ТТ	ПГ	ТТ	ПГ	ТТ	ПГ	ТТ	ПГ	ТТ	ПГ	ТТ	ПГ	ТТ	ПГ	ТТ	ПГ	ТТ	ПГ	ТТ	ПГ	ТТ	ПГ	ТТ	ПГ	ТТ	ПГ	ТТ	ПГ	ТТ	ПГ	ТТ	ПГ	ТТ	ПГ	ТТ	ПГ	ТТ	ПГ	ТТ	ПГ	ТТ	ПГ	ТТ	ПГ	ТТ	ПГ	ТТ	ПГ	ТТ	ПГ	ТТ	ПГ	ТТ	ПГ	ТТ	ПГ	ТТ	ПГ	ТТ	ПГ	ТТ	ПГ	ТТ	ПГ	ТТ	ПГ	ТТ	ПГ	ТТ	ПГ	ТТ	ПГ	ТТ	ПГ	ТТ	ПГ	ТТ	ПГ	ТТ	ПГ	ТТ	ПГ	ТТ	ПГ	ТТ	ПГ	ТТ	ПГ	ТТ	ПГ	ТТ	ПГ	ТТ	ПГ	ТТ	ПГ	ТТ	ПГ	ТТ	ПГ	ТТ	ПГ	ТТ	ПГ	ТТ	ПГ	ТТ	ПГ	ТТ	ПГ	ТТ	ПГ	ТТ	ПГ	ТТ	ПГ	ТТ	ПГ	ТТ	ПГ	ТТ	ПГ	ТТ	ПГ	ТТ	ПГ	ТТ	ПГ	ТТ	ПГ	ТТ	ПГ	ТТ	ПГ	ТТ	ПГ	ТТ	ПГ	ТТ	ПГ	ТТ	ПГ	ТТ	ПГ	ТТ	ПГ	ТТ	ПГ	ТТ	ПГ	ТТ	ПГ	ТТ	ПГ	ТТ	ПГ	ТТ	ПГ	ТТ	ПГ	ТТ	ПГ	ТТ	ПГ	ТТ	ПГ	ТТ	ПГ	ТТ	ПГ	ТТ	ПГ	ТТ	ПГ	ТТ	ПГ	ТТ	ПГ	ТТ	ПГ	ТТ	ПГ	ТТ	ПГ	ТТ	ПГ	ТТ	ПГ	ТТ	ПГ	ТТ	ПГ	ТТ	ПГ	ТТ	ПГ	ТТ	ПГ	ТТ	ПГ	ТТ	ПГ	ТТ	ПГ	ТТ	ПГ	ТТ	ПГ	ТТ	ПГ	ТТ	ПГ	ТТ	ПГ	ТТ	ПГ	ТТ	ПГ	ТТ	ПГ	ТТ	ПГ	ТТ	ПГ	ТТ	ПГ	ТТ	ПГ	ТТ	ПГ	ТТ	ПГ	ТТ	ПГ	ТТ	ПГ	ТТ	ПГ	ТТ	ПГ	ТТ	ПГ	ТТ	ПГ	ТТ	ПГ	ТТ	ПГ	ТТ	ПГ	ТТ	ПГ	ТТ	ПГ	ТТ	ПГ	ТТ	ПГ	ТТ	ПГ	ТТ	ПГ	ТТ	ПГ	ТТ	ПГ	ТТ	ПГ	ТТ	ПГ	ТТ	ПГ	ТТ	ПГ	ТТ	ПГ	ТТ	ПГ	ТТ	ПГ	ТТ	ПГ	ТТ	ПГ	ТТ	ПГ	ТТ	ПГ	ТТ	ПГ	ТТ	ПГ	ТТ	ПГ	ТТ	ПГ	ТТ	ПГ	ТТ	ПГ	ТТ	ПГ	ТТ	ПГ	ТТ	ПГ	ТТ	ПГ	ТТ	ПГ	ТТ	ПГ	ТТ	ПГ	ТТ	ПГ	ТТ	ПГ	ТТ	ПГ	ТТ	ПГ	ТТ	ПГ	ТТ	ПГ	ТТ	ПГ	ТТ	ПГ	ТТ	ПГ	ТТ	ПГ	ТТ	ПГ	ТТ	ПГ	ТТ	ПГ	ТТ	ПГ	ТТ	ПГ	ТТ	ПГ	ТТ	ПГ	ТТ	ПГ	ТТ	ПГ	ТТ	ПГ	ТТ	ПГ	ТТ	ПГ	ТТ	ПГ	ТТ	ПГ	ТТ	ПГ	ТТ	ПГ	ТТ	ПГ	ТТ	ПГ	ТТ	ПГ	ТТ	ПГ	ТТ	ПГ	ТТ	ПГ	ТТ	ПГ	ТТ	ПГ	ТТ	ПГ	ТТ	ПГ	ТТ	ПГ	ТТ	ПГ	ТТ	ПГ	ТТ	ПГ	ТТ	ПГ	ТТ	ПГ	ТТ	ПГ	ТТ	ПГ	ТТ	ПГ	ТТ	ПГ	ТТ	ПГ	ТТ	ПГ	ТТ	ПГ	ТТ	ПГ	ТТ	ПГ	ТТ	ПГ	ТТ	ПГ	ТТ	ПГ	ТТ	ПГ	ТТ	ПГ	ТТ	ПГ	ТТ	ПГ	ТТ	ПГ	ТТ	ПГ	ТТ	ПГ	ТТ	ПГ	ТТ	ПГ	ТТ	ПГ	ТТ	ПГ	ТТ	ПГ	ТТ	ПГ	ТТ	ПГ	ТТ	ПГ	ТТ	ПГ	ТТ	ПГ	ТТ	ПГ	ТТ	ПГ	ТТ	ПГ	ТТ	ПГ	ТТ	ПГ	ТТ	ПГ	ТТ	ПГ	ТТ	ПГ	ТТ	ПГ	ТТ	ПГ	ТТ	ПГ	ТТ	ПГ	ТТ	ПГ	ТТ	ПГ	ТТ	ПГ	ТТ	ПГ	ТТ	ПГ	ТТ	ПГ	ТТ	ПГ	ТТ	ПГ	ТТ	ПГ	ТТ	ПГ	ТТ	ПГ	ТТ	ПГ	ТТ	ПГ	ТТ	ПГ	ТТ	ПГ	ТТ	ПГ	ТТ	ПГ	ТТ	ПГ	ТТ	ПГ	ТТ	ПГ	ТТ	ПГ	ТТ	ПГ	ТТ	ПГ	ТТ	ПГ	ТТ	ПГ	ТТ	ПГ	ТТ	ПГ	ТТ	ПГ	ТТ	ПГ	ТТ	ПГ	ТТ	ПГ	ТТ	ПГ	ТТ	ПГ	ТТ	ПГ	ТТ	ПГ	ТТ	ПГ	ТТ	ПГ	ТТ	ПГ	ТТ	ПГ	ТТ	ПГ	ТТ	ПГ	ТТ	ПГ	ТТ	ПГ	ТТ	ПГ	ТТ	ПГ	ТТ	ПГ	ТТ	ПГ	ТТ	ПГ	ТТ	ПГ	ТТ	ПГ	ТТ	ПГ	ТТ	ПГ	ТТ	ПГ	ТТ	ПГ	ТТ	ПГ	ТТ	ПГ	ТТ	ПГ	ТТ	ПГ	ТТ	ПГ	ТТ	ПГ	ТТ	ПГ	ТТ	ПГ	ТТ	ПГ	ТТ	ПГ	ТТ	ПГ	ТТ	ПГ	ТТ	ПГ	ТТ	ПГ	ТТ	ПГ	ТТ	ПГ	ТТ	ПГ	ТТ	ПГ	ТТ	ПГ	ТТ	ПГ	ТТ	ПГ	ТТ	ПГ	ТТ	ПГ	ТТ	ПГ	ТТ	ПГ	ТТ	ПГ	ТТ	ПГ	ТТ	ПГ	ТТ	ПГ	ТТ	ПГ	ТТ	ПГ	ТТ	ПГ	ТТ	ПГ	ТТ	ПГ	ТТ	ПГ	ТТ	ПГ	ТТ	ПГ	ТТ	ПГ	ТТ	ПГ	ТТ	ПГ	ТТ	ПГ	ТТ	ПГ	ТТ	ПГ	ТТ	ПГ	ТТ	ПГ	ТТ	ПГ	ТТ	ПГ	ТТ	ПГ	ТТ	ПГ	ТТ	ПГ	ТТ	ПГ	ТТ	ПГ	ТТ	ПГ	ТТ	ПГ	ТТ	ПГ	ТТ	ПГ	ТТ	ПГ	ТТ	ПГ	ТТ	ПГ	ТТ	ПГ	ТТ	ПГ	ТТ	ПГ	ТТ	ПГ	ТТ	ПГ	ТТ	ПГ	ТТ	ПГ	ТТ	ПГ	ТТ	ПГ	ТТ	ПГ	ТТ	ПГ	ТТ	ПГ	ТТ	ПГ	ТТ	ПГ	ТТ	ПГ	ТТ	ПГ	ТТ	ПГ	ТТ	ПГ	ТТ	ПГ	ТТ	ПГ	ТТ	ПГ	ТТ	ПГ	ТТ	ПГ	ТТ	ПГ	ТТ	ПГ	ТТ	ПГ	ТТ	ПГ	ТТ	ПГ	ТТ	ПГ	ТТ	ПГ	ТТ	ПГ	ТТ	ПГ	ТТ	ПГ	ТТ	ПГ	ТТ	ПГ	ТТ	ПГ	ТТ	ПГ	ТТ	ПГ	ТТ	ПГ

СВЕДЕНИЯ О ЗАРЕГИСТРИРОВАННЫХ ПРЕСТУПЛЕНИЯХ

Мурманская область			КОЛИЧЕСТВО ПРЕСТУПЛЕНИЙ, ЗАРЕГИСТРИРОВАННЫХ В ОТЧЕТНОМ ПЕРИОДЕ		ДИНАМИКА +/-	РАСКРЫВАЕМОСТЬ, %		ДИНАМИКА +/-	
			ТГ	ПГ		ТГ	ПГ		
ВСЕГО			8852	8686	1,91	54,68	57,07	-2,39	
В Т О М Ч И С Л Е	ОСОБО ТЯЖКИХ		502	480	4,58	52,70	56,49	-3,79	
	ТЯЖКИХ		1952	2056	-5,06	44,83	43,80	1,02	
	ЭКОНОМИЧЕСКОЙ НАПРАВЛЕННОСТИ		294	242	21,49	63,44	79,59	-16,16	
	КОРРУПЦИОННОЙ НАПРАВЛЕННОСТИ		81	52	55,77	90,77	100,00	-9,23	
	СОВЕРШЕННЫХ В СФЕРЕ ЖЖХ		2	19	-89,47	100,00	100,00	0,00	
	СВЯЗАННЫХ С ОБОРОНО-ПРОМЫШЛЕННЫМ КОМПЛЕКСОМ		4	2	100,00	33,33	100,00	-66,67	
	СВЯЗАННЫХ С НЕЗАКОННЫМ ОБОРОТОМ	НАРКОТИЧЕСКИХ СРЕДСТВ, ПСИХОТРОПНЫХ И СИЛЬНОДЕЙСТВУЮЩИХ ВЕЩЕСТВ	768	815	-5,77	50,82	53,07	-2,24	
		ОРУЖИЯ	101	143	-29,37	78,57	79,10	-0,53	
	С ИСПОЛЬЗОВАНИЕМ ОРУЖИЯ		14	17	-17,65	100,00	100,00	0,00	
	В Т.Ч.	ОГНЕСТРЕЛЬНОГО	6	14	-57,14	100,00	100,00	0,00	
	УБИЙСТВО И ПОКУШЕНИЕ НА УБИЙСТВО СТ.СТ. 30, 105,106,107 УК РФ		35	21	66,67	97,62	100,00	-2,38	
	УМЫШЛЕННОЕ ПРИЧИНЕНИЕ ТЯЖКОГО ВРЕДА ЗДОРОВЬЮ СТ.111 УК РФ		103	81	27,16	100,00	100,00	0,00	
	ИЗ НИХ	ПОВЛЕКШЕЕ ПО НЕОСТОРОЖНОСТИ СМЕРТЬ ПОТЕРПЕВШЕГО Ч.4 СТ.111 УК РФ	17	16	6,25	100,00	100,00	0,00	
	УМЫШЛЕННОЕ ПРИЧИНЕНИЕ СРЕДНЕЙ ТЯЖЕСТИ ВРЕДА ЗДОРОВЬЮ, СТ.112 УК РФ		140	143	-2,10	60,45	69,08	-8,63	
	УМЫШЛЕННОЕ ПРИЧИНЕНИЕ ЛЕГКОГО ВРЕДА ЗДОРОВЬЮ, СТ.115 УК РФ		159	180	-11,67	80,57	81,07	-0,49	
	ПОБОИ, СТ.116 УК РФ		35	24	45,83	6,06	30,00	-23,94	
	УГРОЗА УБИЙСТВОМ, СТ.119 УК РФ		136	152	-10,53	89,44	95,48	-6,04	
	ИЗНАСИЛОВАНИЕ И ПОКУШЕНИЕ НА ИЗНАСИЛОВАНИЕ СТ.30, 131 УК РФ		9	5	80,00	100,00	100,00	0,00	
	ПОЛОВОЕ СНОШЕНИЕ И ИНЫЕ ДЕЙСТВИЯ СЕКСУАЛЬНОГО ХАРАКТЕРА С ЛИЦОМ, НЕ ДОСТИГШИМ 16-ТИ ЛЕТ, СТ.134 УК РФ		9	19	-52,63	100,00	100,00	0,00	
	НАРУШЕНИЕ АВТОРСКИХ И СМЕЖНЫХ ПРАВ, ИЗОБРЕТАТЕЛЬСКИХ И ПАТЕНТНЫХ ПРАВ, СТ.146,147 УК РФ		1	2	-50,00	50,00	100,00	-50,00	
	ВОВЛЕЧЕНИЕ НЕСОВЕРШЕННОЛЕТНЕГО В СОВЕРШЕНИЕ ПРЕСТУПЛЕНИЯ ИЛИ АНТИОБЩЕСТВЕННЫХ ДЕЙСТВИЙ СТ.150, 151 УК		3	5	-40,00	100,00	100,00	0,00	
	ИЗ НИХ	Ч.4 СТ.150 УК РФ	2	3	-33,33	100,00	100,00	0,00	
	НЕИСПОЛНЕНИЕ ОБЯЗАННОСТЕЙ ПО ВОСПИТАНИЮ НЕСОВЕРШЕННОЛЕТНЕГО, СТ.156 УК РФ		2	1	100,00	100,00	100,00	0,00	
	ЗЛОСТНОЕ УКЛОНЕНИЕ ОТ УПЛАТЫ СРЕДСТВ НА СОДЕРЖАНИЕ ДЕТЕЙ ИЛИ НЕТРУДОСПОСОБНЫХ РОДИТЕЛЕЙ, СТ.157 УК РФ		360	405	-11,11	94,46	95,89	-1,43	
	ХИЩЕНИЕ ЧУЖДОГО ИМУЩЕСТВА СОВЕРШЕННОЕ ПУТЕМ:	КРАЖИ СТ.158 УК	2858	2802	2,00	52,31	52,08	0,24	
		МОШЕННИЧЕСТВА СТ. СТ.159 - 159.6 УК	1857	1757	5,69	14,89	14,86	0,03	
		ИЗ НИХ МОШЕННИЧЕСТВА СТ. 159 УК	1721	1573	9,41	10,54	10,95	-0,41	
		ПРИСВОЕНИЕ ИЛИ РАСТРАТЫ,СТ.160 УК	62	50	24,00	92,31	90,00	2,31	
		ГРАБЕЖА,СТ.161 УК	164	174	-5,75	96,32	96,49	-0,17	
	РАЗБОЯ СТ.162 УК		21	14	50,00	95,45	0,00	95,45	
	ВЫМОГАТЕЛЬСТВО СТ.163 УК		74	33	124,24	14,00	24,39	-10,39	
	УМЫШЛЕННОЕ УНИЧТОЖЕНИЕ ИЛИ ПОВРЕЖДЕНИЕ ИМУЩЕСТВА, СОВЕРШЕННЫЕ ИЗ ХУЛИГАНСКИХ ПОБУЖДЕНИЙ, ПУТЕМ ПОДЖОГА, ВЗРЫВА ИЛИ ИНЫМ ОБЩЕОПАСНЫМ СПОСОБОМ ЛИБО ПОВЛЕКШИЕ ПО НЕОСТОРОЖНОСТИ СМЕРТЬ ЧЕЛОВЕКА ИЛИ ИНЫЕ ТЯЖКИЕ ПОСЛЕДСТВИЯ, Ч.2 СТ.167 УК		22	20	10,00	48,00	81,82	-33,82	
	ИЗГОТОВЛЕНИЕ ИЛИ СБЫТ ПОДДЕЛЬНЫХ ДЕНЕГ ИЛИ ЦЕННЫХ БУМАГ СТ. 186 УК РФ		32	49	-34,69	5,26	4,55	0,72	
	БАНДИТИЗМ, СТ.209 УК		0	0	0,00	0,00	0,00	0,00	
	ОРГАНИЗАЦИЯ ПРЕСТУПНОГО СООБЩЕСТВА (ПРЕСТУПНОЙ ОРГАНИЗАЦИИ) ИЛИ УЧАСТИЕ ВНЕМ (НЕИ) СТ.210 УК		0	0	0,00	100,00	0,00	100,00	
	ХУЛИГАНСТВО, СТ.213 УК		4	6	-33,33	100,00	66,67	33,33	
В Т О М Ч И С Л Е	НЕЗАКОННЫЕ ПРИОБРЕТЕНИЕ, ПЕРЕДАЧА, СБЫТ, ХРАНЕНИЕ, ПЕРЕВОЗКА ИЛИ НОШЕНИЕ ОРУЖИЯ, ЕГО ОСНОВНЫХ ЧАСТЕЙ, БОЕПРИПАСОВ, ВЗРЫВЧАТЫХ ВЕЩЕСТВ И ВЗРЫВНЫХ УСТРОЙСТВ СТ.222 УК		54	82	-34,15	77,36	78,87	-1,51	
	НЕЗАКОННОЕ ПРИОБРЕТЕНИЕ, ПЕРЕДАЧА, СБЫТ, ХРАНЕНИЕ, ПЕРЕВОЗКА ИЛИ НОШЕНИЕ ВВ И ВУ, СТ.222.1 УК РФ		31	33	-6,06	92,59	90,91	1,68	
	НЕЗАКОННОЕ ИЗГОТОВЛЕНИЕ ОРУЖИЯ, СТ.223 УК РФ		16	22	-27,27	61,11	60,87	0,24	
	СТ. 228 УК РФ		183	211	-13,27	96,59	97,38	-0,80	
	СТ. 228.1 УК РФ		566	581	-2,58	31,26	35,37	-4,10	
	НАРУШЕНИЕ ПРАВИЛ ДОРОЖНОГО ДВИЖЕНИЯ И ЭКСПЛУАТАЦИИ ТРАНСПОРТНЫХ СРЕДСТВ СТ. 264 УК		53	63	-15,87	79,69	88,06	-8,37	
	ИЗ НИХ	ПОВЛЕКШЕЕ ПО НЕОСТОРОЖНОСТИ СМЕРТЬ ЧЕЛОВЕКА ИЛИ СМЕРТЬ ДВУХ И БОЛЕЕ ЛИЦ Ч.4-3-6 СТ. 264 УК	19	20	-5,00	73,91	87,50	-13,59	
	НАРУШЕНИЕ ПДД ЛИЦОМ, ПОДВЕРГНУТЫМ АДМИНИСТРАТИВНОМУ НАКАЗАНИЮ, СТ.264.1 УК РФ		138	168	-17,86	94,96	96,65	-1,69	
	ПРОТИВ ГОСУДАРСТВЕННОЙ ВЛАСТИ, ИНТЕРЕСОВ ГОСУДАРСТВЕННОЙ СЛУЖБЫ И СЛУЖБЫ В ОРГАНАХ МЕСТНОГО САМОУПРАВЛЕНИЯ (ГЛАВА 30 УК РФ)		59	25	136,00	100,00	95,24	4,76	
	В ТОМ ЧИСЛЕ	ЗЛОУПОТРЕБЛЕНИЕ ДОЛЖНОСТНЫМИ ПОЛНОМОЧИЯМИ СТ. 285 УК РФ		2	3	-33,33	100,00	100,00	0,00
		НЕЦЕЛЕВОЕ РАСХОДОВАНИЕ БЮДЖЕТНЫХ СРЕДСТВ, СРЕДСТВ ГОСУДАРСТВЕННЫХ ВНЕБЮДЖЕТНЫХ ФОНДОВ СТ.СТ. 285.1, 285.2 УК РФ		0	0	0,00	0,00	0,00	0,00
		ПРЕВЫШЕНИЕ ДОЛЖНОСТНЫХ ПОЛНОМОЧИЙ СТ. 286 УК РФ		5	2	150,00	100,00	83,33	16,67
		ПОЛУЧЕНИЕ ВЗЯТКИ СТ. 290 УК РФ		6	3	100,00	100,00	100,00	0,00
		ДАЧА ВЗЯТКИ СТ. 291 УК РФ		5	6	-16,67	100,00	100,00	0,00
		ПОСРЕДНИЧЕСТВО ВО ВЗЯТОЧНИЧЕСТВЕ СТ. 291.1 УК РФ		0	0	0,00	0,00	0,00	0,00
		МЕЛКОЕ ВЗЯТОЧНИЧЕСТВО, СТ.291.2 УК РФ		22	2	1000,00	100,00	100,00	0,00
	СЛУЖЕБНЫЙ ПОДЛОГ СТ. 292 УК РФ		16	4	300,00	100,00	100,00	0,00	
	ПОДДЕЛКА, ИЗГОТОВЛЕНИЕ ИЛИ СБЫТ ПОДДЕЛЬНЫХ ДОКУМЕНТОВ, ГОСУДАРСТВЕННЫХ НАГРАД, ШТАМПОВ, ПЕЧАТЕЙ, БЛАНКОВ СТ.327 УК		209	337	-37,98	27,56	47,15	-19,59	
ПРЕСТУПЛЕНИЯ СОВЕРШЕНЫ:			0		УД.ВЕС				
НЕСОВЕРШЕН-НОЛЕТНИМИ ИЛИ ПРИ ИХ СОУЧАСТИИ		158	190	-16,84	3,73	4,24	-0,51		
РАНЕЕ СОВЕРШАВШИМИ ПРЕСТУПЛЕНИЯ		2876	3068	-6,26	67,94	68,54	-0,60		
В ГРУППЕ (ВСЕГО)		227	240	-5,42	5,36	5,36	0,00		
В Т.Ч.	В СОСТАВЕ ОГ И ПС	15	11	36,36	-	-	***		
В СОСТОЯНИИ АЛКОГОЛЬНОГО ОПЬЯНЕНИЯ		970	1165	-16,74	22,92	26,03	-3,11		
В ОБЩЕСТВЕННЫХ МЕСТАХ		2560	2373	7,88	28,92	12,64	16,28		
В Т.Ч.	НА УЛИЦАХ	1105	1098	0,64	12,48	12,64	-0,16		

СВЕДЕНИЯ О СОСТОЯНИИ ПРЕСТУПНОСТИ

в целом по Российской Федерации и Северо-Западному федеральному округу

	ВСЕГО ПО РОССИИ	СЕВЕРО-ЗАПАДНЫЙ ФЕД. ОКР.	МУРМАНСКАЯ ОБЛАСТЬ	АРХАНГЕЛЬСКАЯ ОБЛ. (с НЕНЕЦКИМ А.О.):	РЕСПУБЛИКА КАРЕЛИЯ	ВОЛОГОДСКАЯ ОБЛАСТЬ	РЕСПУБЛИКА КОМИ	НОВГОРОДСКАЯ ОБЛАСТЬ	ПСКОВСКАЯ ОБЛАСТЬ	КАЛИНИНГРАДСКАЯ ОБЛ.	Г. САНКТ-ПЕТЕРБУРГ	ЛЕНИНГРАДСКАЯ ОБЛАСТЬ
ВСЕГО ЗАРЕГ. ПРЕСТУПЛЕНИЙ	1497979	147257	8852	13241	9053	13154	11042	7965	6590	9598	46273	21489
Прирост +/- (%)	-1,5	-0,2	1,9	-1,4	-12,2	-2,3	-1,3	-3,2	3,9	-2,7	0,8	6,7
ВСЕГО РАССЛЕДОВАНО	797405	71813	4233	7031	5243	6611	6858	3801	4049	4932	20550	8505
Прирост +/- (%)	0,4	3,0	-5,4	-2,5	14,5	-3,0	-0,1	1,7	-1,4	-5,7	3,3	24,4
ВСЕГО ПРИОСТАНОВЛЕНО	615189	67543	3508	5342	3460	5405	3666	3941	2187	3862	23692	12480
Прирост +/- (%)	-1,4	0,3	4,2	3,5	-5,7	7,6	-9,6	6,4	13,9	3,5	-3,6	3,0
Раскрываемость (%)	56,4	51,5	54,7	56,8	60,2	55,0	65,2	49,1	64,9	56,1	46,4	40,5
В Т.Ч. ТЯЖКИЕ И ОСОБО ТЯЖ.	407439	40076	2454	3741	1979	3348	2627	2293	1744	2122	13877	5891
Прирост +/- (%)	-5,3	-12,9	-3,2	1,0	-17,1	-12,5	-11,9	-9,8	-13,7	-9,5	-17,3	-14,7
Доля от всех	27,2	27,2	27,7	28,3	21,9	25,5	23,8	28,8	26,5	22,1	30,0	27,4
РАССЛЕД. ТЯЖ. И ОС. ТЯЖ.	194313	19306	898	1840	985	1486	1497	1098	1335	961	6690	2516
Прирост +/- (%)	7,1	3,1	-3,4	12,3	3,9	2,7	-4,1	2,5	-7,7	-17,1	0,8	33,0
ПРИОСТАНОВ. ТЯЖ. И ОС. ТЯЖ.	184775	19546	1024	1781	952	1691	1129	1282	645	801	6815	3426
Прирост +/- (%)	-11,5	-19,2	-5,7	-1,1	-4,3	-12,0	-18,2	2,8	-9,5	-1,8	-26,6	-30,5
Раскрываемость (%)	51,3	49,7	46,7	50,8	50,9	46,8	57,0	46,1	67,4	54,5	49,5	42,3
УБИЙСТВА С ПОКУШЕНИЯМИ	5693	542	35	78	42	56	55	29	21	24	114	88
Прирост +/- (%)	0,2	-1,8	66,7	-16,1	-12,5	3,7	34,1	-14,7	-12,5	14,3	11,8	-22,8
Раскрываемость (%)	98,3	97,5	97,6	98,8	97,4	100,0	100,0	100,0	96,7	100,0	95,9	93,7
УПТВЗ	13357	1231	103	135	85	151	145	54	70	68	251	169
Прирост +/- (%)	-3,5	4,1	27,2	14,4	21,4	-2,6	2,8	20,0	-7,9	-4,2	0,8	-4,5
Раскрываемость (%)	99,6	99,5	100,0	100,0	100,0	100,0	96,6	100,0	100,0	100,0	100,0	100,0
ИЗНАСИЛОВАНИЯ С ПОКУШЕН.	2582	175	9	13	21	15	17	6	14	17	44	19
Прирост +/- (%)	-7,9	-10,3	80,0	-53,6	61,5	0,0	-26,1	50,0	100,0	13,3	-20,0	-36,7
Раскрываемость (%)	99,6	100,0	100,0	100,0	100,0	100,0	100,0	100,0	100,0	100,0	100,0	100,0
РАЗБОИ	2881	315	21	36	10	22	14	10	8	9	130	55
Прирост +/- (%)	-12,1	-16,9	50,0	-5,3	-52,4	-12,0	-12,5	0,0	-55,6	-25,0	-26,6	14,6
Раскрываемость (%)	95,3	94,2	95,5	97,6	94,7	81,0	100,0	100,0	100,0	100,0	97,6	82,1
ГРАБЕЖИ	22887	3022	164	390	304	259	205	175	94	157	823	451
Прирост +/- (%)	-5,8	5,3	-5,7	14,4	-0,7	22,7	-5,5	5,4	14,6	-12,3	1,6	17,4
Раскрываемость (%)	83,4	83,2	96,3	88,4	89,5	89,2	97,5	86,1	93,0	89,0	75,8	68,6
КРАЖИ	531839	55092	2858	4326	3376	5003	2864	3333	2302	4221	17105	9704
Прирост +/- (%)	-3,0	0,4	2,0	-7,5	-21,6	-4,2	-14,2	2,1	9,8	0,4	6,6	9,0
Доля от всех	35,5	37,4	32,3	32,7	37,3	38,0	25,9	41,8	34,9	44,0	37,0	45,2
Раскрываемость (%)	42,6	39,8	52,3	45,1	57,4	44,6	66,2	34,7	53,4	45,7	35,3	21,7
в т.ч. КВАРТИРНЫЕ КРАЖИ	21668	2091	32	209	77	218	117	362	185	181	247	463
Динамика	-4,4	0,4	146,2	11,8	-27,4	-5,6	-24,0	14,9	-0,5	7,1	-24,7	17,5
% % раскрытых	61,4	51,3	93,3	66,0	69,5	71,2	80,0	40,9	58,9	41,2	64,1	27,4
МОШЕННИЧЕСТВА	6986	908	24	63	64	68	31	51	48	33	324	202
Динамика	-18,2	-39,0	14,3	-7,4	0,0	13,3	-13,9	-27,1	50,0	-38,9	-56,7	-39,7
% % раскрытых	45,5	35,5	39,1	37,7	46,2	49,2	81,5	34,8	56,8	41,7	33,8	20,0
ХУЛИГАНСТВА	1170	193	4	8	3	14	6	8	1	15	99	35
Прирост +/- (%)	-8,6	-13,5	-33,3	60,0	-81,3	366,7	20,0	-20,0	0,0	114,3	-17,5	-30,0
Раскрываемость (%)	76,5	81,0	100,0	100,0	66,7	57,1	85,7	55,6	0,0	72,7	87,1	76,5
СВЯЗ.С НЕЗ.ОБ.НАРКОТИКОВ	135505	11103	768	835	382	598	746	588	453	511	5008	1214
Прирост +/- (%)	-2,0	-10,2	-5,8	17,3	-24,7	-2,4	5,1	-12,9	-41,6	7,4	-12,4	-10,6
Доля от всех	9,0	7,5	8,7	6,3	4,2	4,5	6,8	7,4	6,9	5,3	10,8	5,6
В Т.Ч. СБЫТ	83426	8178	565	624	299	401	554	462	382	348	3674	869
Прирост +/- (%)	5,7	-8,7	-2,8	33,9	-26,0	4,2	7,4	-12,8	-43,4	11,5	-11,3	-8,0
Доля от прест.связ.с наркотиками	61,6	73,7	73,6	74,7	78,3	67,1	74,3	78,6	84,3	68,1	73,4	71,6
СВЯЗ.С НЕЗ.ОБ.ОРУЖИЯ	3463	187	26	18	13	58	22	3	9	7	17	14
Прирост +/- (%)	-5,6	-1,6	30,0	-37,9	44,4	87,1	-33,3	-25,0	-10,0	75,0	-39,3	-36,4
С ПРИМЕНЕНИЕМ ОРУЖИЯ	268	7	0	0	1	1	0	0	0	2	2	1
Динамика	116,1	-36,4	0,0	-100,0	-50,0	0,0	0,0	-100,0	0,0	0,0	-50,0	0,0
Раскрываемость (%)	74,3	60,0	100,0	0,0	0,0	0,0	0,0	0,0	0,0	0,0	100,0	0,0
ВЫЯВЛ.ПРЕСТ.ЭКОНОМ.НАПР.	93686	7069	294	711	373	698	352	317	286	459	2886	693
Прирост +/- (%)	-0,9	-12,8	21,5	-12,9	-1,1	-16,5	-26,8	-32,8	3,2	1,3	0,7	-46,0
Доля от всех	6,3	4,8	3,3	5,4	4,1	5,3	3,2	4,0	4,3	4,8	6,2	3,2
ВЗЯТОЧНИЧЕСТВО	10115	566	11	65	44	20	32	43	17	78	209	47
Динамика	6,0	-24,8	22,2	-58,6	25,7	11,1	-56,2	-46,3	-34,6	69,6	-8,7	-41,3
СОВЕРШ.В ОБЩЕСТВ. МЕСТАХ	449267	44938	2560	3404	3264	3922	2672	2441	1614	2566	16267	6228
Прирост +/- (%)	2,2	7,7	7,9	1,4	-10,7	16,7	2,2	8,6	0,4	2,2	10,2	19,1
Доля от всех зарегистрирован.	30,0	30,5	28,9	25,7	36,1	29,8	24,2	30,6	24,5	26,7	35,2	29,0
В Т.Ч. НА УЛИЦАХ	249919	21912	1105	1787	1312	1711	1452	1333	785	1342	7612	3473
Прирост +/- (%)	-2,1	-3,8	0,6	-8,5	-18,3	-9,9	-4,3	-8,2	-16,3	-12,3	-1,1	12,8
Доля от всех зарегистрирован.	16,7	14,9	12,5	13,5	14,5	13,0	13,1	16,7	11,9	14,0	16,5	16,2
НЕСОВЕРШЕННОЛЕТНИМИ	797405	71813	4233	7031	5243	6611	6858	3801	4049	4932	20550	8505
Прирост +/- (%)	0,0	0,0	0,0	0,0	0,0	0,0	0,0	0,0	0,0	0,0	0,0	0,0
Доля от расследованных	100,0	100,0	100,0	100,0	100,0	100,0	100,0	100,0	100,0	100,0	100,0	100,0
РАНЕЕ СОВЕРШАВШИМИ	21770	2267	158	252	412	203	307	215	78	120	327	195
Прирост +/- (%)	-4,7	-2,3	-16,8	-20,0	44,1	-22,2	27,4	-2,3	-20,4	-33,7	4,1	-9,3
Доля от расследованных	2,7	3,2	3,7	3,6	7,9	3,1	4,5	5,7	1,9	2,4	1,6	2,3
ГРУППЫ ЛИЦ (ВСЕГО)	803203	69774	4779	8060	6182	7724	7775	3912	4059	4834	15026	7423
Прирост +/- (%)	1,5	3,2	-5,5	1,4	17,8	-0,8	-1,3	-4,0	-4,5	-4,1	3,8	26,5
Доля от расследованных	100,7	97,2	112,9	114,6	117,9	116,8	113,4	102,9	100,2	98,0	73,1	87,3
В СОСТОЯНИИ АЛКОПОЯНЕНИЯ	20823	2739	31	58	103	78	160	141	563	40	1171	394
Прирост +/- (%)	22,5	-1,1	19,2	-13,4	-48,0	178,6	55,3	-33,8	-27,4	-11,1	2,6	127,7
Доля от расследованных	2,6	3,8	0,7	0,8	2,0	1,2	2,3	3,7	13,9	0,8	5,7	4,6
КОЭФФИЦИЕНТ ПРЕСТУПНОСТИ Кол-во преступлений на 1 тыс. чел.	10,2	10,6	11,8	11,7	14,7	11,3	13,5	13,4	10,5	9,5	8,6	11,5