

**ПРОКУРАТУРА МУРМАНСКОЙ ОБЛАСТИ**  
**ОТДЕЛ ПРАВОВОЙ СТАТИСТИКИ**

---

**СОСТОЯНИЕ**  
**ПРЕСТУПНОСТИ**  
**В МУРМАНСКОЙ ОБЛАСТИ**

за январь-октябрь 2022 года

Мурманск

## СОДЕРЖАНИЕ

КРАТКАЯ ХАРАКТЕРИСТИКА ПРЕСТУПНОСТИ В МУРМАНСКОЙ ОБЛАСТИ.....	3
ГРАФИЧЕСКОЕ ПРЕДСТАВЛЕНИЕ ДАННЫХ О СОСТОЯНИИ ПРЕСТУПНОСТИ В МУРМАНСКОЙ ОБЛАСТИ.....	6
ОБЩИЕ СВЕДЕНИЯ О СОСТОЯНИИ ПРЕСТУПНОСТИ .....	14
СВЕДЕНИЯ О ПРЕСТУПЛЕНИЯХ, ПРЕДВАРИТЕЛЬНО РАССЛЕДОВАННЫХ СУБЪЕКТАМИ УЧЕТА .....	15
СВЕДЕНИЯ О ЗАРЕГИСТРИРОВАННЫХ ПРЕСТУПЛЕНИЯХ ПО ОТДЕЛЬНЫМ ВИДАМ .....	16
ХАРАКТЕРИСТИКА ЛИЦ, СОВЕРШИВШИХ ПРЕСТУПЛЕНИЯ .....	17
ПРЕСТУПЛЕНИЯ, СОВЕРШЕННЫЕ В ОБЩЕСТВЕННЫХ МЕСТАХ, НА ДОРОГАХ И ТРАССАХ ВНЕ НАСЕЛЕННЫХ ПУНКТОВ.....	18
СОЦИАЛЬНО-КРИМИНОЛОГИЧЕСКАЯ ХАРАКТЕРИСТИКА ПРЕСТУПНОСТИ.....	19
ПРЕСТУПЛЕНИЯ, СВЯЗАННЫЕ С ИНОСТРАННЫМИ ГРАЖДДАНАМИ И ЛИЦАМИ БЕЗ ГРАЖДАНСТВА.....	19
СОСТОЯНИЕ И ДИНАМИКА ПРЕСТУПНОСТИ В МУРМАНСКОЙ ОБЛАСТИ .....	20
СОСТОЯНИЕ И ДИНАМИКА ТЯЖКИХ И ОСОБО ТЯЖКИХ ПРЕСТУПЛЕНИЙ В МУРМАНСКОЙ ОБЛАСТИ .....	21
СВЕДЕНИЯ О ПРИЧИНЕННОМ, ДОБРОВОЛЬНО ПОГАШЕННОМ МАТЕРИАЛЬНОМ УЩЕРБЕ, СТОИМОСТИ ИЗЪЯТОГО И АРЕСТОВАННОГО ИМУЩЕСТВА .....	22
СВЕДЕНИЯ О ЗАРЕГИСТРИРОВАННЫХ ПРЕСТУПЛЕНИЯХ В МУРМАНСКОЙ ОБЛАСТИ .....	23
СВЕДЕНИЯ О СОСТОЯНИИ ПРЕСТУПНОСТИ В ЦЕЛОМ ПО РОССИЙСКОЙ ФЕДЕРАЦИИ И СЕВЕРО-ЗАПАДНОМУ ФЕДЕРАЛЬНОМУ ОКРУГУ .....	24

## **КРАТКАЯ ХАРАКТЕРИСТИКА ПРЕСТУПНОСТИ В МУРМАНСКОЙ ОБЛАСТИ**

Число зарегистрированных преступлений в Мурманской области возросло на 1,1% в сравнении с аналогичным периодом прошлого года (с 10 049 до 10 157). Раскрываемость преступлений сократилась на 4,8% (с 54,8% до 50%).

Количество предварительно расследованных преступлений снизилось на 277 или 5,6% (с 4 908 до 4 631).

Количество зарегистрированных тяжких и особо тяжких преступлений снизилось на 6,3% (с 3 078 до 2 885), а число предварительно расследованных – на 6,8% (с 1 039 до 968).

Удельный вес тяжких и особо тяжких преступлений снизился на 2,2% и составил 28,4 (30,6%). Раскрываемость сократилась на 3,4% и составила 39,4% (42,8%).

Количество преступлений профилактической направленности снизилось на 10,2% и составило 882 преступления (982).

Количество краж (ст. 158 УК РФ) снизилось на 0,4% и составило 3 306 преступлений (3 318). Удельный вес краж в структуре преступности составил 32,5% (33%), раскрываемость сократилась на 1,4% (с 49% до 47,6%).

Количество мошенничеств (ст. 159 – 159.6 УК РФ) возросло на 6,6% и составило 2 163 преступления (2 029). Удельный вес мошенничеств в структуре преступности составляет 21,3% (20,2%), раскрываемость сократилась на 2,9% (с 14,7% до 11,8%).

На 47,1% (с 17 до 9) сократилось число преступлений террористического характера. Раскрываемость составляет 100% (АППГ – 91,7%).

На 50% (с 4 до 6) увеличилось число совершенных преступлений экстремистской направленности. Раскрываемость составляет 100% (АППГ – 100 %).

Количество убийств (с покушениями) возросло на 36% и составило 34 преступления (АППГ – 25). Их раскрываемость составляет 95,6% (АППГ – 100%).

Количество зарегистрированных преступлений, связанных с незаконным оборотом оружия, сократилось на 16,5% (со 139 до 116). Их раскрываемость снизилась на 0,8% и составила 78,2 % (79%).

Зарегистрировано 16 преступлений, совершенных с использованием оружия, боеприпасов, взрывчатых веществ, взрывных или имитирующих устройств (АППГ – 18, -11,1%).

Зарегистрировано 6 преступлений, связанных с оборонно-промышленным комплексом (АППГ-4), рост составил 50%.

На 90,9% (с 22 до 2) снизилось число выявленных преступлений, совершенных в сфере ЖКХ.

Количество погибших в результате преступных посягательств сократилось на 12,8% и составляет 88 лиц (АППГ - 101).

Число лиц, здоровью которых причинен тяжкий вред, увеличилось на 14,3% и составило 176 (АППГ - 154).

Число фактов умышленного причинения тяжкого вреда здоровью возросло на 25% и составило 115 преступлений (92), средней тяжести вреда здоровью снизилось на 1,2% и составило 160 преступлений (162).

Количество преступлений в сфере незаконного оборота наркотических средств, психотропных и сильнодействующих веществ сократилось на 13,4% и составило 873 (1 008). Удельный вес снизился на 1,5% и составил 8,5%.

На 18,9% возросло количество выявленных преступлений экономической направленности (с 301 до 358). Их удельный вес в общем массиве зарегистрированных преступлений составил 3,5% (3%).

Число преступлений коррупционной направленности возросло на 61,5% (с 65 до 105), их удельный вес в общем массиве зарегистрированных преступлений составил 1% (0,6%).

На уровне прошлого года (+0,4%, с 3 412 до 3 424) осталось число зарегистрированных преступлений, совершенных с использованием информационно-телекоммуникационных технологий или в сфере компьютерной информации.

Число особо тяжких таких преступлений сократилось на 27,3% (с 275 до 200), тяжких – на 12% (с 1 694 до 1 490).

На 22,5% (с 1 131 до 876) сократилось число краж, в том числе на 21,8% (со 1 117 до 873) – с банковского счета (п. «в» ч. 3 ст. 158 УК РФ).

Вместе с тем на 16% (с 1 489 до 1 728) возросло число мошенничеств, на 117% (с 34 до 74) – вымогательств, совершенных в сфере ИТТ.

Размер причиненного материального ущерба от преступлений составил 1 213 477 тыс. рублей (+38,3%).

Общее возмещение причиненного ущерба составляет 1 333 000 тыс. рублей (+225,3%), в том числе наложен арест на имущество на сумму 156 770 тыс. рублей (+3,5%), добровольно погашено материального ущерба на сумму 1 137 727 тыс. рублей (+754,9%), изъято имущества, денег, ценностей на сумму 38 503 тыс. рублей (-69,2%).

Удельный вес добровольно погашенного ущерба и изъятого имущества относительно причиненного ущерба (реальная возмещаемость) составляет 96,9% (29,4%).

Количество преступлений, укрытых субъектами регистрации от учета (по данным раздела 8 формы федерального статистического наблюдения № 4-ЕГС «Сведения о состоянии преступности и результатах расследования преступлений»), увеличилось на 23,2% (с 1 240 до 1 528).

Правоохранительными органами раскрыто 4 631 преступление из числа находившихся в производстве, что на 5,6% меньше, чем за аналогичный период прошлого года (4 908).

Раскрыто 250 преступлений прошлых лет (+15,2%), в том числе 62 тяжких и особо тяжких преступления (+29,2%).

Не раскрытыми остались 4 637 преступлений (+14,5%).

Число нераскрытых преступлений возросло на всех территориях области, за исключением Ловозерского (-33,3%, с 57 до 38) и Ковдорского (-9,6%, с 54 до 49) районов, г. Полярные Зори (-8,3%, с 84 до 77) и Кировска (-5,2%, с 229 до 217), ЗАТО Видяево (-28,6%, с 14 до 10).

Из общего количества нераскрытых преступлений на тяжкие и особо тяжкие преступления приходится 32,1% (в АППГ – 34,2%).

Остались нераскрытыми 1 510 краж (-4,1%), 1 332 мошенничества (-11,8%), 420 преступлений, связанных с незаконным оборотом наркотических средств или психотропных веществ (+3,7%).

В связи с неустановлением лица, подлежащего привлечению в качестве обвиняемого, не раскрыто 4 497 преступлений (+13,2%), что составляет 97,1% от общего числа нераскрытых преступлений.

Анализ социально-криминологической характеристики преступности свидетельствует, что более половины преступлений (3 154) совершены лицами, ранее совершавшими преступления. Их удельный вес снизился и составил 68,1% (69%).

На 18,8% снизилась преступность среди несовершеннолетних (с 202 до 164). Удельный вес преступлений, совершенных несовершеннолетними или при их соучастии, сократился на 0,6% и составил 3,5%.

На 14,8% (с 277 до 236) снизилось число преступлений, совершенных в группе. Удельный вес групповой преступности сократился на 0,5% и составил 5,1%.

Почти четверть (23%) от общего числа преступлений совершены лицами в состоянии алкогольного опьянения (в аналогичном периоде прошлого года – 25,5%). Количество предварительно расследованных таких преступлений снизилось на 14,5% и составило 1 068 преступлений (АППГ - 1 249).

На 21% (с 19 до 15) снизилось количество преступлений, совершенных в состоянии наркотического опьянения. Число лиц, совершивших такие преступления, сократилось на 33,3% (с 18 до 12).

На 6,6% увеличилось количество зарегистрированных преступлений, совершенных в общественных местах (с 2 716 до 2 897). Их удельный вес в общем числе зарегистрированных преступлений составил 28,5% (27%).

На 1,4% (с 1 279 до 1 261) уменьшилось число зарегистрированных преступлений, совершенных на улицах, площадях, в парках и скверах. Их удельный вес в общем массиве зарегистрированных преступлений составил 12,4% (12,7%).

Общее число лиц, совершивших преступления, сократилось на 6,2% (с 3 992 до 3 744). 34,6% обвиняемых ранее судимы за совершение преступления, а 62,2% – не имеют постоянного источника дохода.

Число несовершеннолетних, совершивших преступления, снизилось на 18% (со 155 до 127).

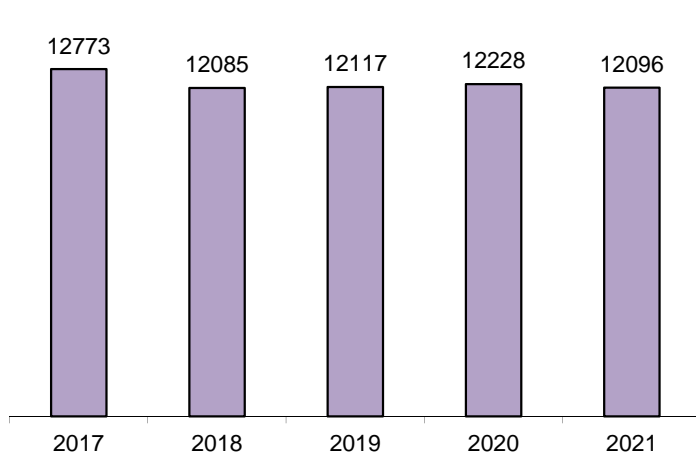
На 24,6% (со 126 до 95) сократилось число несовершеннолетних учащихся.

Число несовершеннолетних, совершивших преступление в состоянии алкогольного опьянения, осталось на уровне прошлого года и составило 7.

Иностранцами гражданами и лицами без гражданства совершено 63 преступления (АППГ – 90, - 30%). 54 преступления совершены гражданами государств-участников СНГ (АППГ-69, -27,7%).

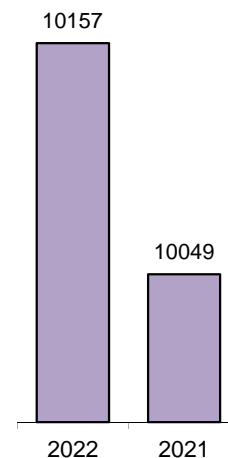
## ГРАФИЧЕСКОЕ ПРЕДСТАВЛЕНИЕ ДАННЫХ О СОСТОЯНИИ ПРЕСТУПНОСТИ В МУРМАНСКОЙ ОБЛАСТИ ДИНАМИКА ПРЕСТУПНОСТИ

по годам



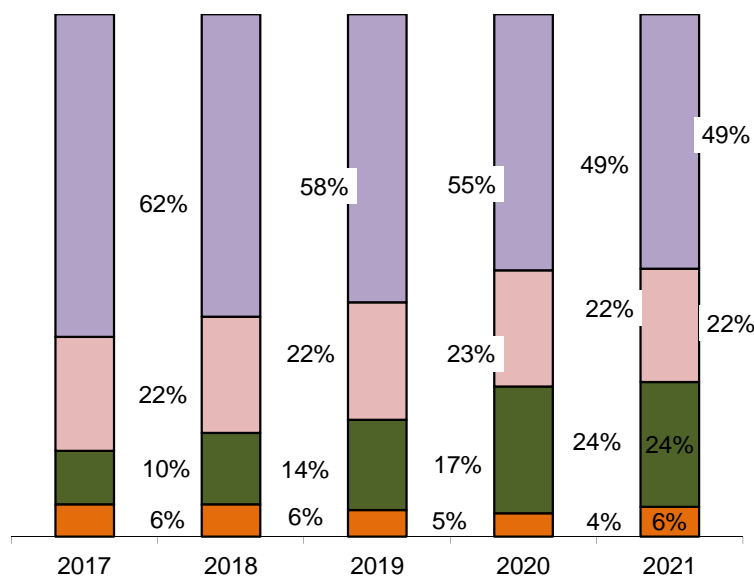
■ Всего зарегистрировано преступлений

отчетный период

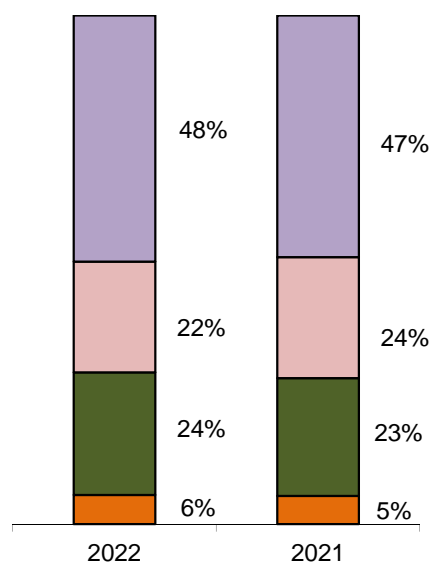


## СТРУКТУРА ЗАРЕГИСТРИРОВАННЫХ ПРЕСТУПЛЕНИЙ ПО КАТЕГОРИЯМ

по годам

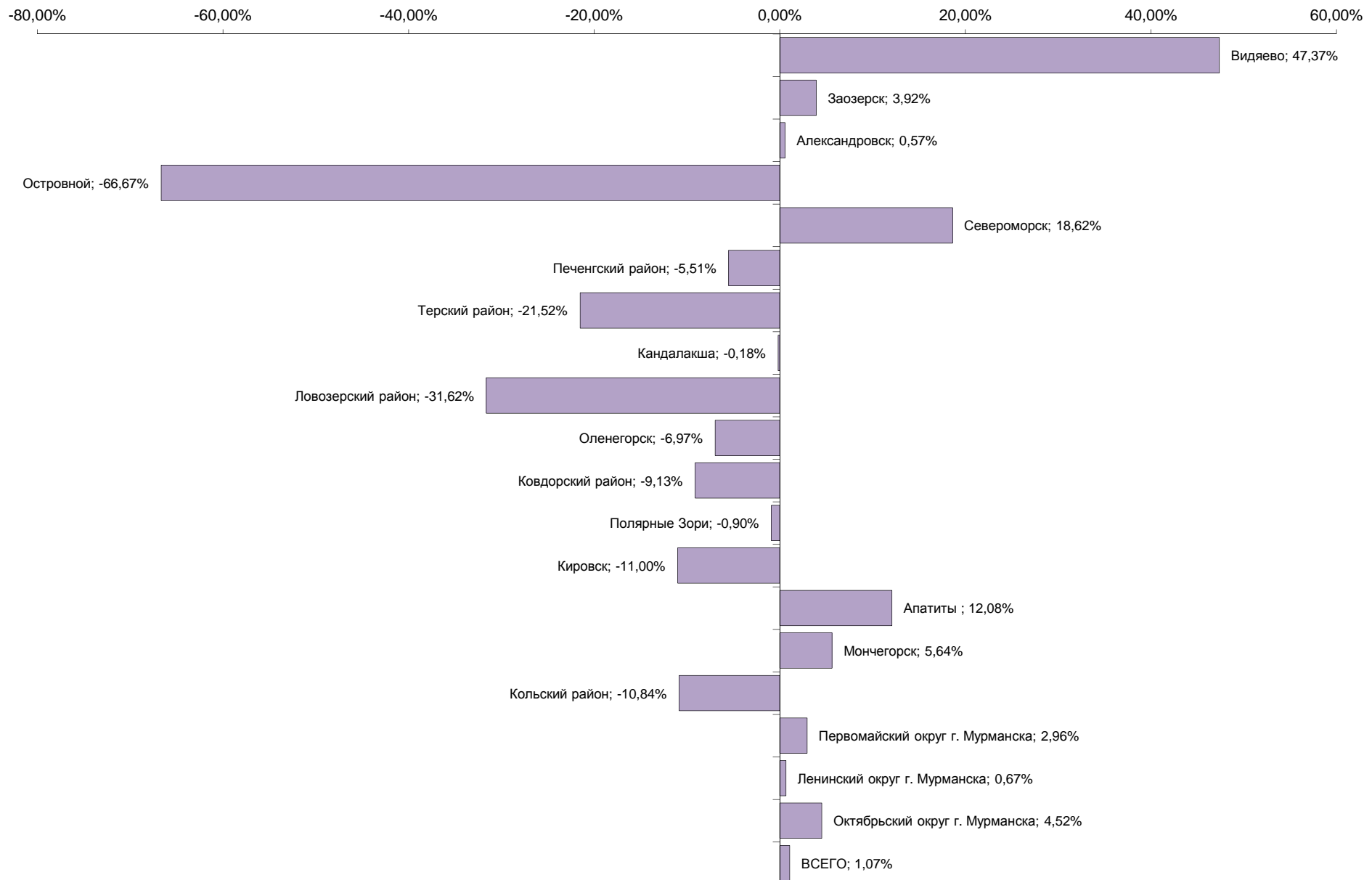


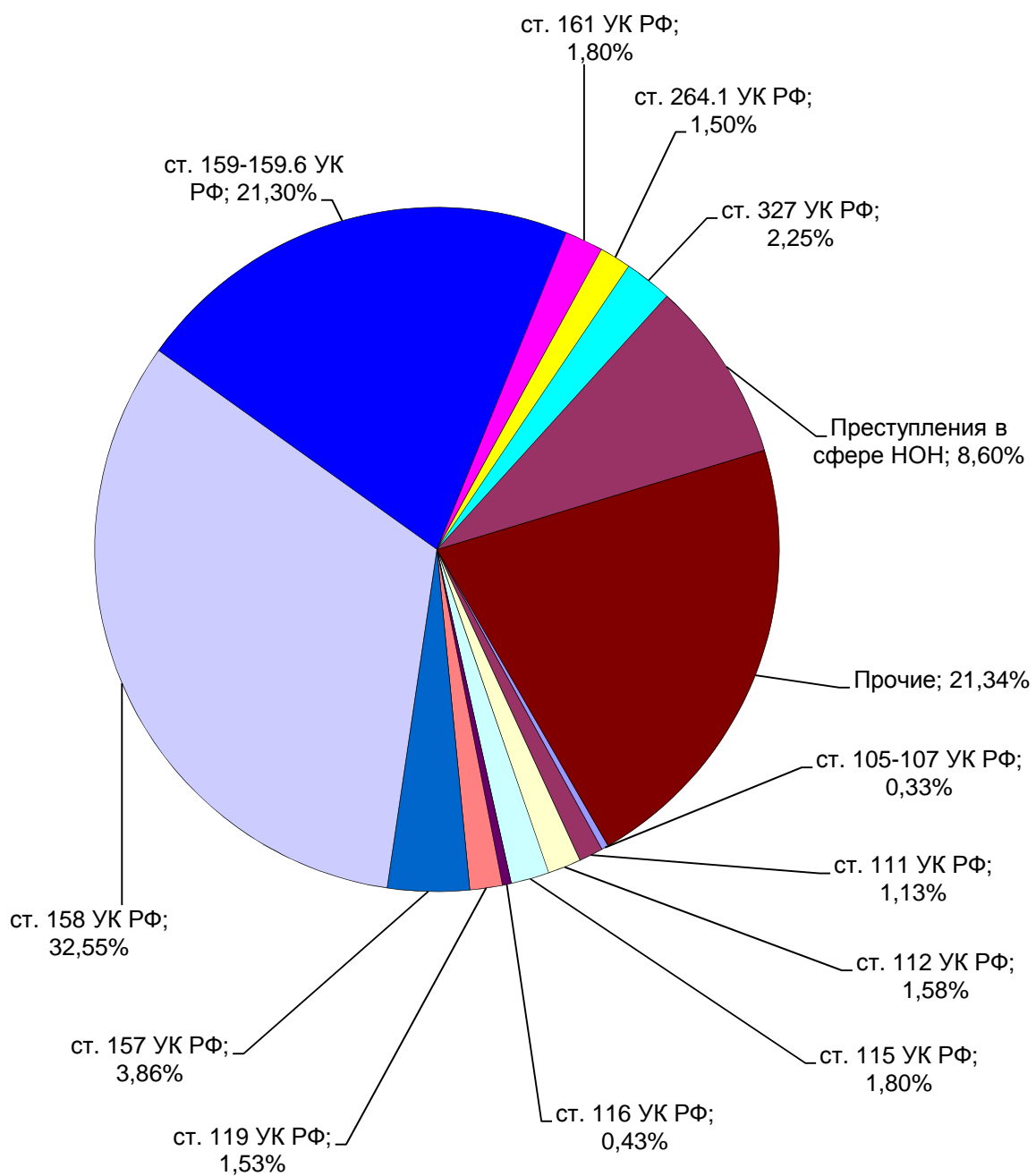
отчетный период



■ Особо тяжкие ■ Тяжкие ■ Средней тяжести ■ Небольшой тяжести

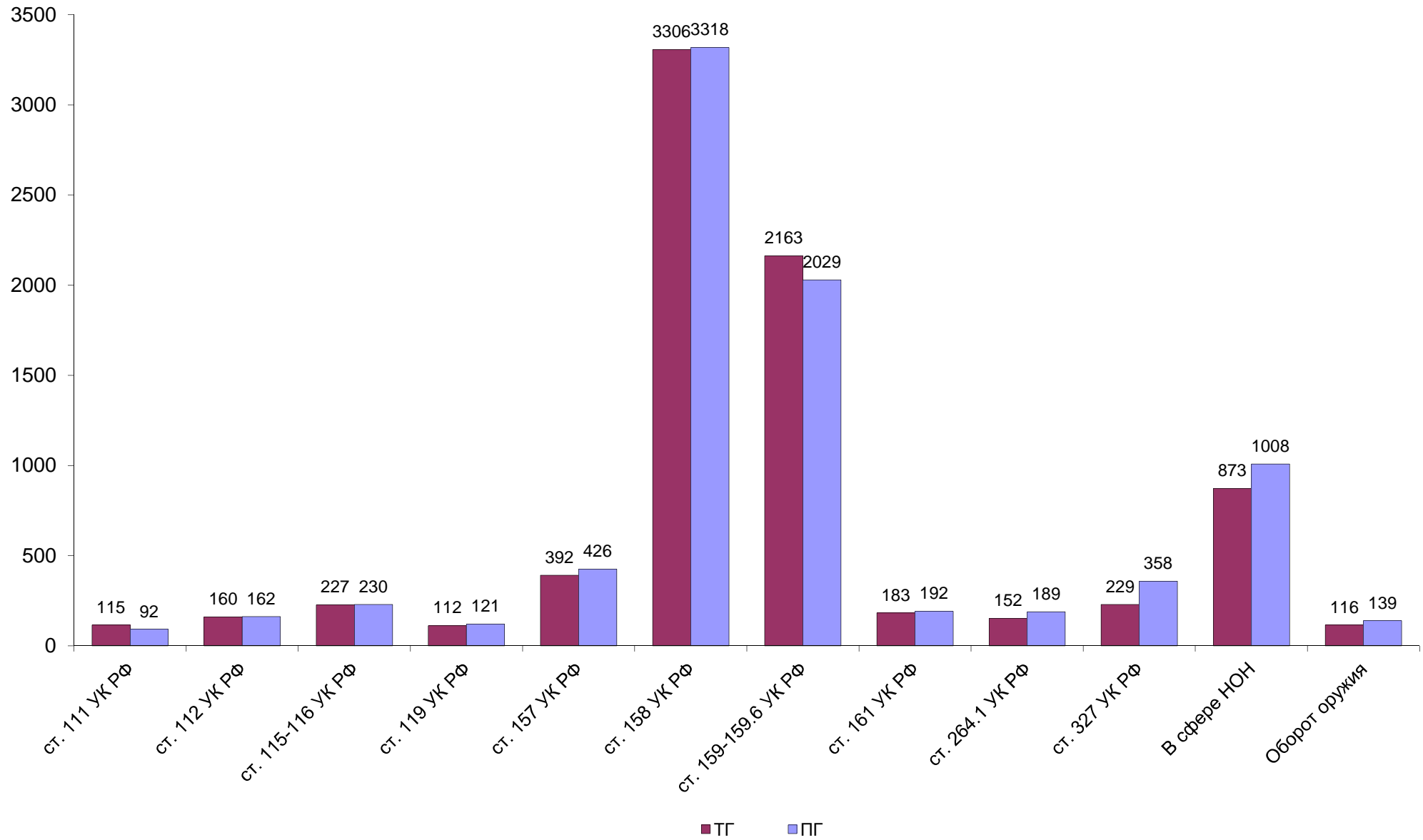
## ДИНАМИКА ЗАРЕГИСТРИРОВАННЫХ ПРЕСТУПЛЕНИЙ



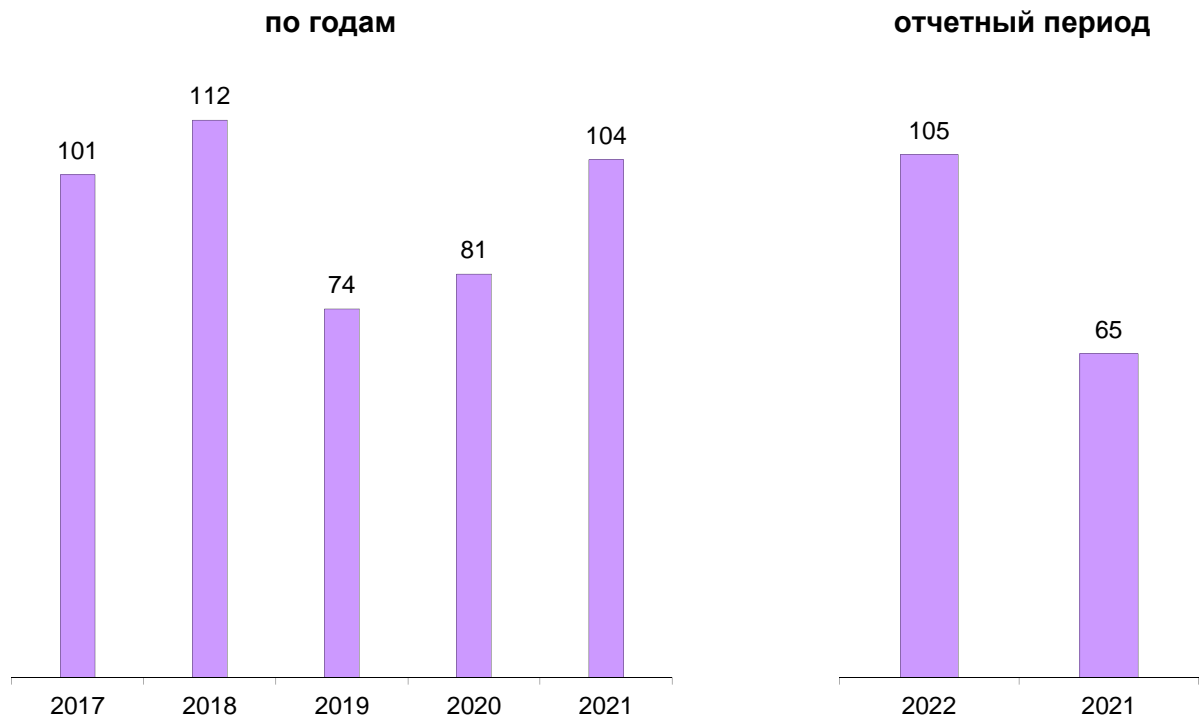
**СТРУКТУРА ПРЕСТУПНОСТИ (в %)**



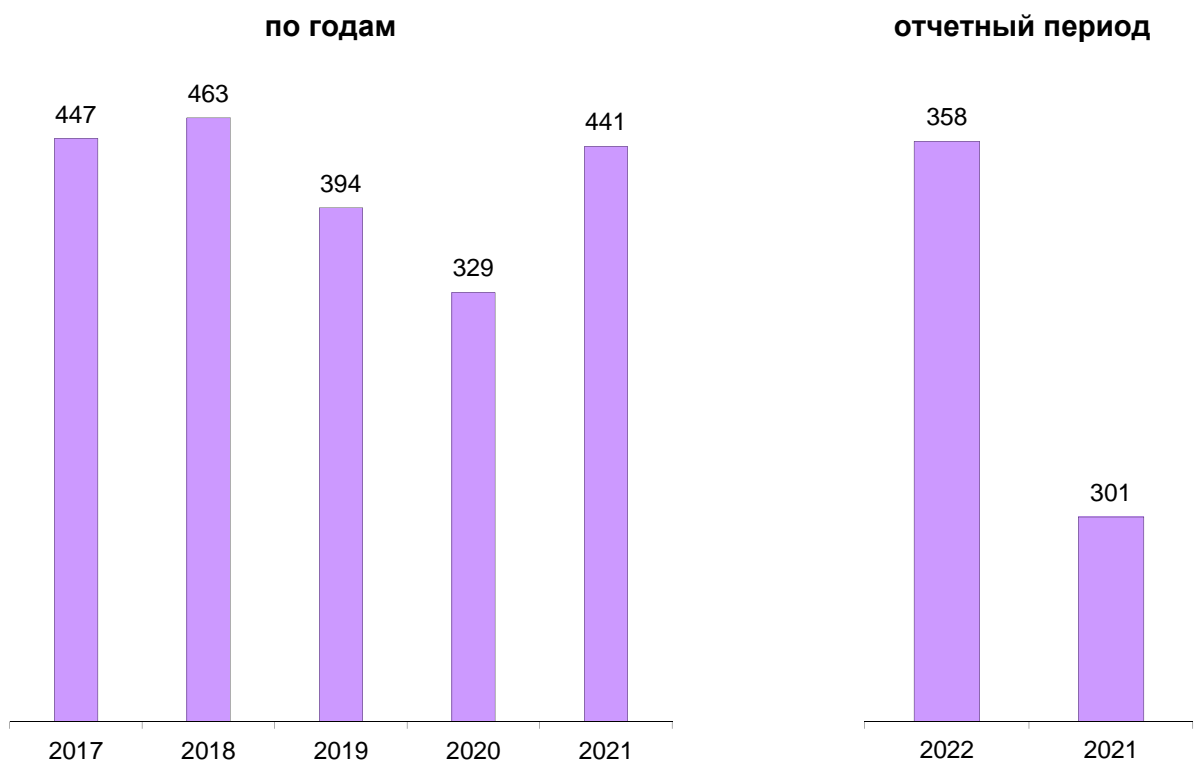
## ДИНАМИКА НАИБОЛЕЕ РАСПРОСТРАНЕННЫХ ПРЕСТУПЛЕНИЙ



## ЗАРЕГИСТРИРОВАНО ПРЕСТУПЛЕНИЙ КОРРУПЦИОННОЙ НАПРАВЛЕННОСТИ



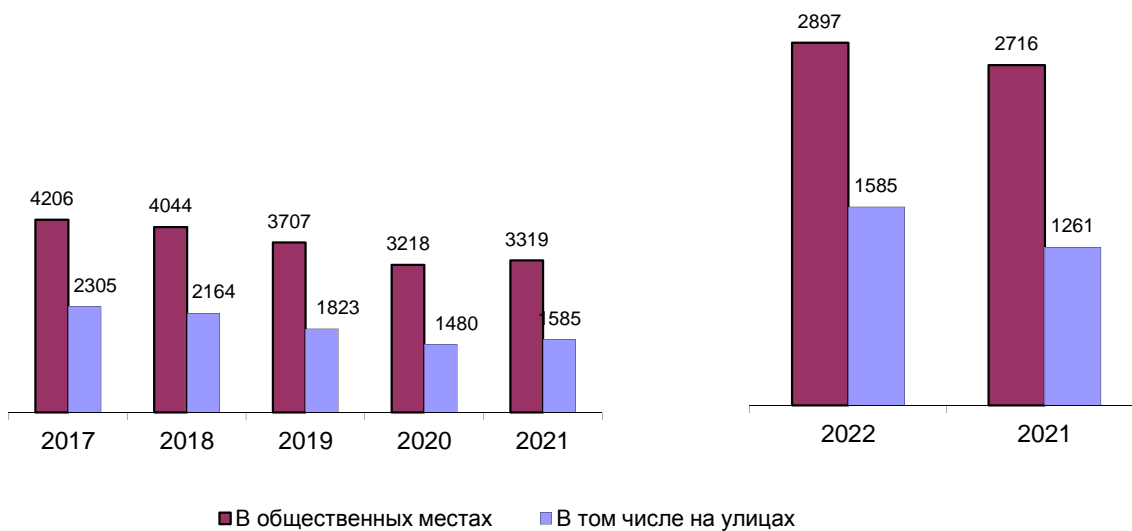
## ЗАРЕГИСТРИРОВАНО ПРЕСТУПЛЕНИЙ ЭКОНОМИЧЕСКОЙ НАПРАВЛЕННОСТИ



## ЗАРЕГИСТРИРОВАНО ПРЕСТУПЛЕНИЙ, СОВЕРШЕННЫХ В ОБЩЕСТВЕННЫХ МЕСТАХ, В Т.Ч. НА УЛИЦАХ

по годам

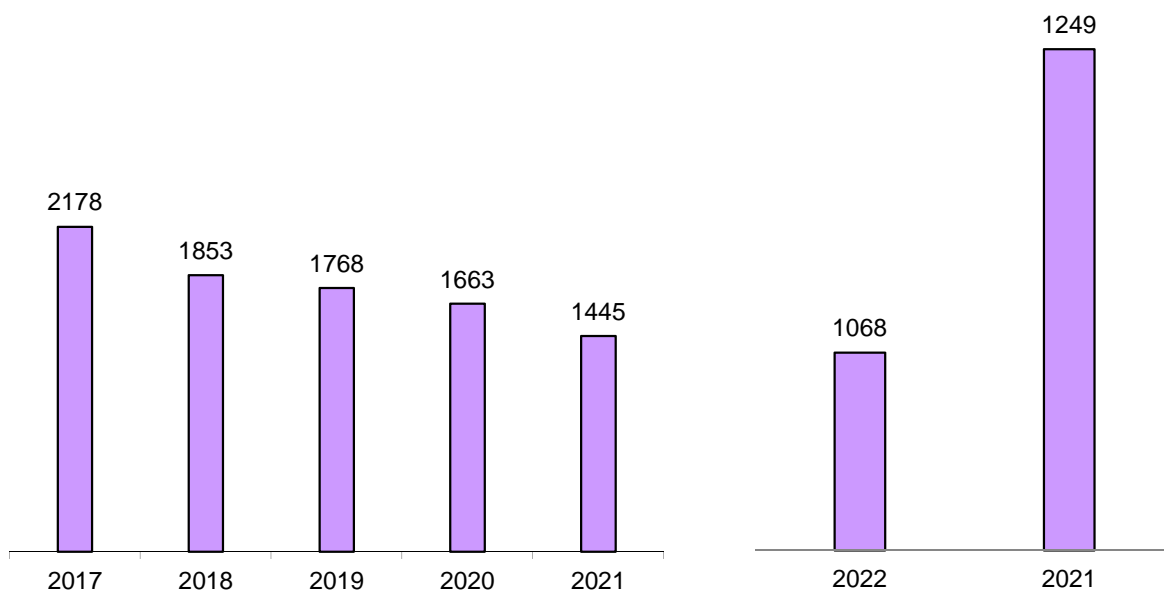
отчетный период



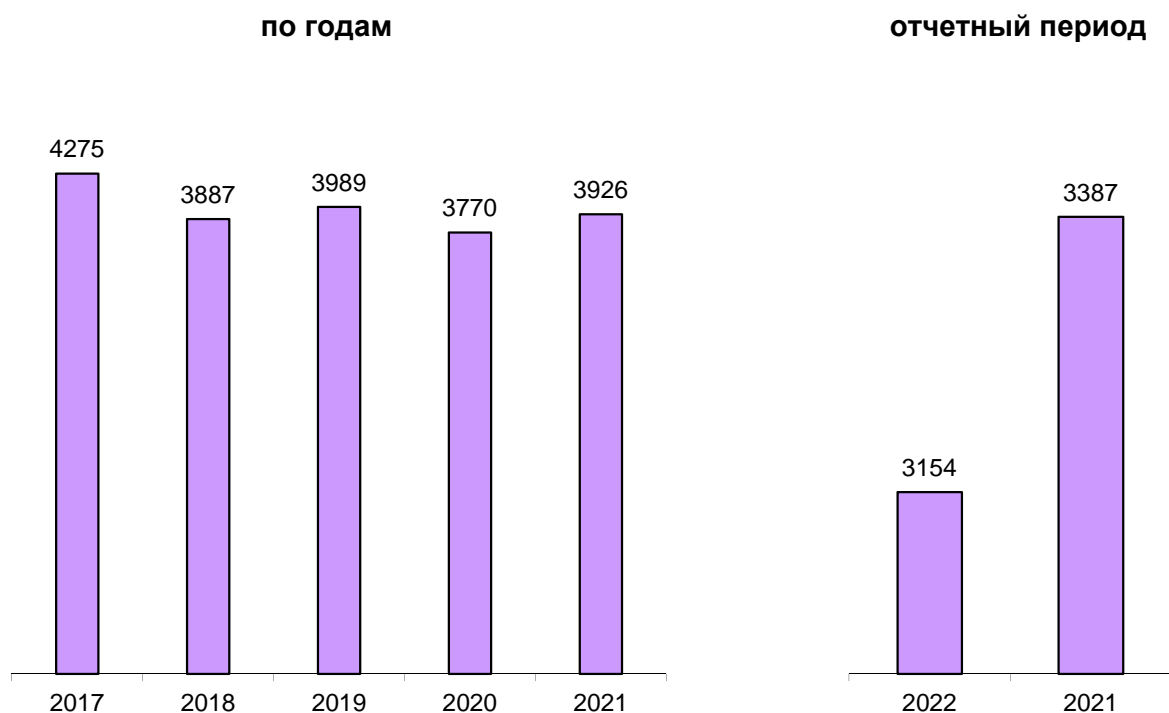
## ПРЕДВАРИТЕЛЬНО РАССЛЕДОВАНО ПРЕСТУПЛЕНИЙ, СОВЕРШЕННЫХ В СОСТОЯНИИ АЛКОГОЛЬНОГО ОПЬЯНЕНИЯ

по годам

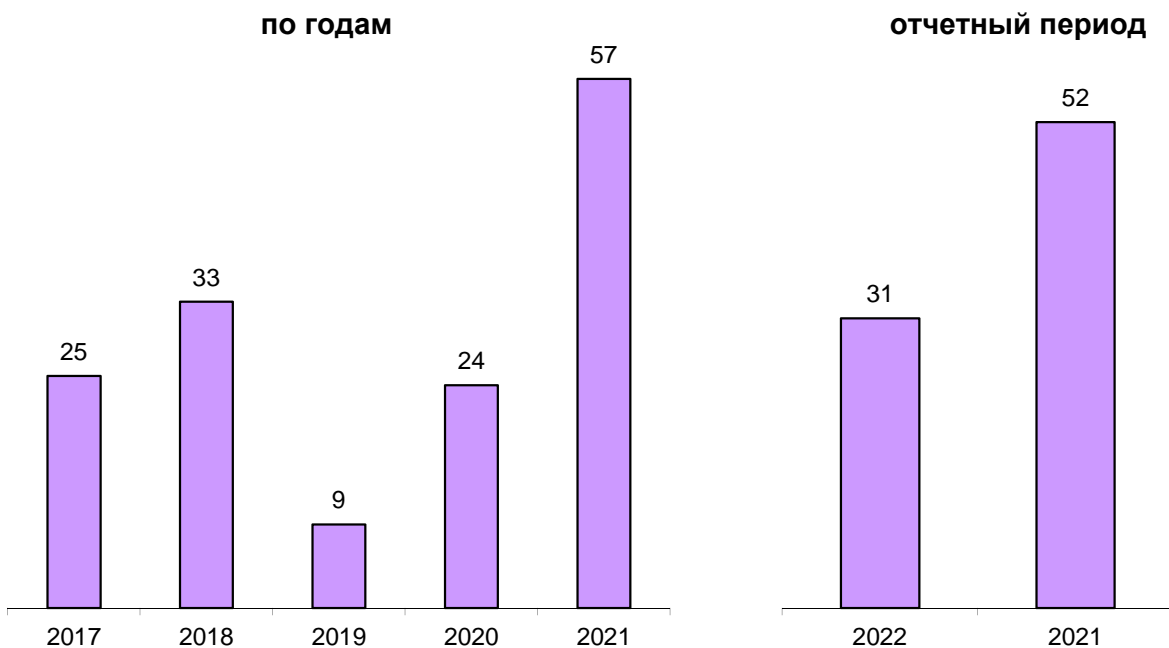
отчетный период

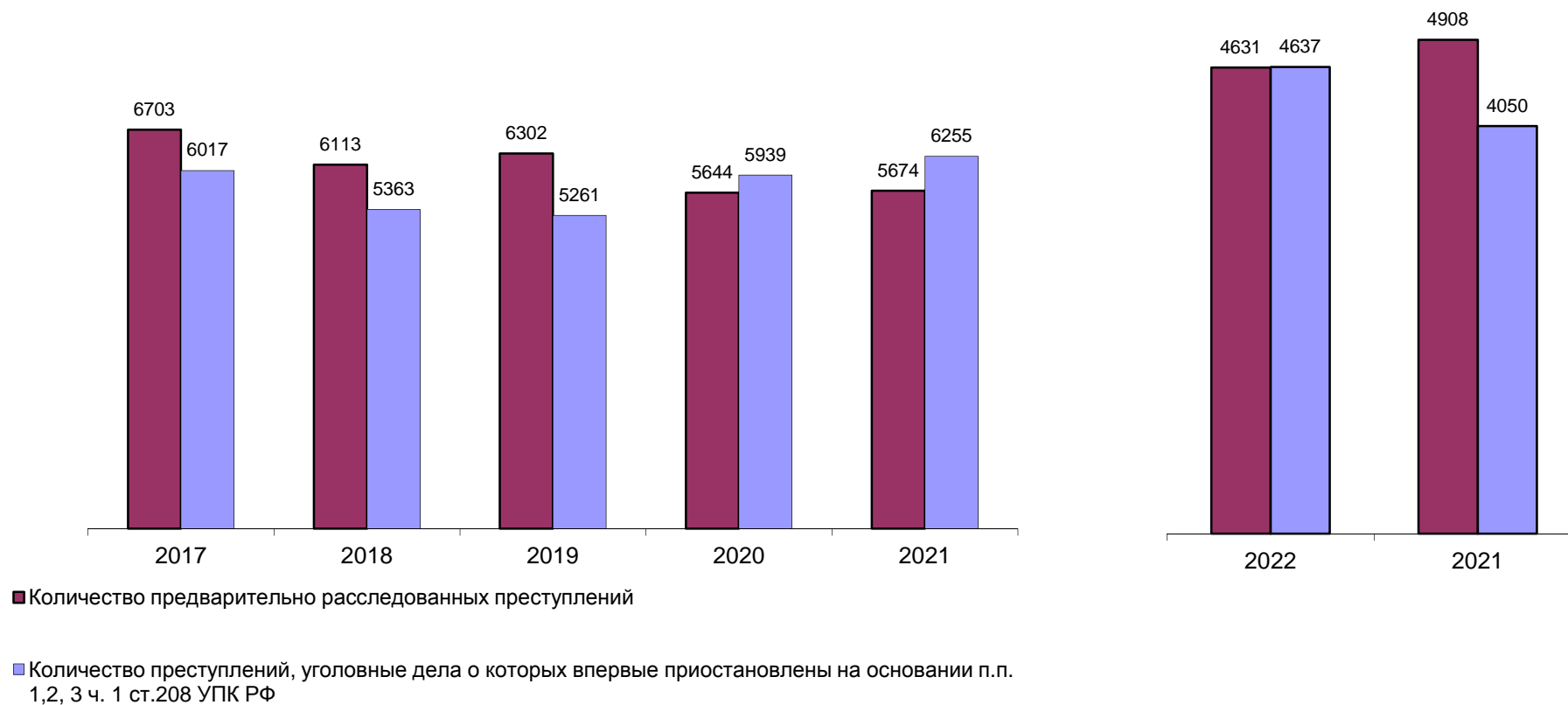


## ПРЕДВАРИТЕЛЬНО РАССЛЕДОВАНО ПРЕСТУПЛЕНИЙ, СОВЕРШЕННЫХ ЛИЦАМИ, РАНЕЕ СОВЕРШАВШИМИ ПРЕСТУПЛЕНИЯ



## ПРЕДВАРИТЕЛЬНО РАССЛЕДОВАНО ПРЕСТУПЛЕНИЙ, СОВЕРШЕННЫХ ОРГАНИЗОВАННОЙ ГРУППОЙ ИЛИ ПРЕСТУПНЫМ СООБЩЕСТВОМ



**СВЕДЕНИЯ О ПРЕДВАРИТЕЛЬНО РАССЛЕДОВАННЫХ И НЕРАСКРЫТЫХ ПРЕСТУПЛЕНИЯХ****по годам****отчетный период**

ОБЩИЕ СВЕДЕНИЯ О СОСТОЯНИИ ПРЕСТУПНОСТИ

		КОЛИЧЕСТВО ПРЕСТУПЛЕНИЙ, ЗАРЕГИСТРИРОВАННЫХ				КОЛИЧЕСТВО ПРЕДВАРИТЕЛЬНО РАССЛЕДОВАННЫХ ПРЕСТУПЛЕНИЙ В ОТЧЕТНОМ ПЕРИОДЕ	ДИНАМИКА +/-	УГОЛОВНЫЕ ДЕЛА О КОТОРЫХ ВПЕРВЫЕ ПРИОСТАНОВЛЕНЫ ПО Ч.1 СТ.208 УПК РФ										ВСЕГО НЕ РАСКРЫТО		ДИНАМИКА +/-	РАСКРЫВАЕМОСТЬ, %		ДИНАМИКА +/-	УДЕЛЬНЫЙ ВЕС, ЗАРЕГИСТРИРОВАННЫХ, %		ДИНАМИКА +/-	ВЫЯВЛЕНО ЛИЦ, СОВЕРШИВШИХ ПРЕСТУПЛЕНИЯ		ДИНАМИКА +/-	
		В ОТЧЕТНОМ ПЕРИОДЕ		ДИНАМИКА +/-	П.1			ДИНАМИКА +/-	П.2		ДИНАМИКА +/-	П.3		ДИНАМИКА +/-																
ТГ	ПГ	ТГ	ПГ	ТГ	ПГ	ТГ	ПГ	ТГ	ПГ	ТГ	ПГ	ТГ	ПГ	ТГ	ПГ	ТГ	ПГ	ТГ	ПГ	ТГ	ПГ	ТГ	ПГ	ТГ	ПГ					
ВСЕГО		1	10157	10049	1,07	4631	4908	-5,64	4497	3974	13,16	135	75	80,00	5	1	400,00	4637	4050	14,49	49,97	54,79	-4,82				3744	3992	-6,21	
ТОМ ЧИСЛЕ	ОСОБО ТЯЖКИХ		2	557	624	-10,74	253	222	13,96	256	214	19,63	0	4	-100,00	0	0	0,00	256	218	17,43	49,71	50,45	-0,75	5,48	6,21	-0,73	221	218	1,38
	ТЯЖКИХ		3	2328	2454	-5,13	715	817	-12,48	1207	1158	4,23	22	9	144,44	4	1	300,00	1233	1168	5,57	36,70	41,16	-4,45	22,92	24,42	-1,50	682	745	-8,46
	СРЕДНЕЙ ТЯЖЕСТИ		4	2394	2246	6,59	726	792	-8,33	1270	1145	10,92	9	11	-18,18	1	0	100,00	1280	1156	10,73	36,19	40,66	-4,47	23,57	22,35	1,22	665	698	-4,73
	НЕБОЛЬШОЙ ТЯЖЕСТИ		5	4878	4725	3,24	2937	3077	-4,55	1764	1457	21,07	104	51	103,92	0	0	0,00	1868	1508	23,87	61,12	67,11	-5,99	48,03	47,02	1,01	2176	2331	-6,65
	ЭКОНОМИЧЕСКОЙ НАПРАВЛЕННОСТИ		6	358	301	18,94	167	189	-11,64	88	44	100,00	10	1	900,00	4	0	100,00	102	45	126,67	62,08	80,77	-18,69	3,52	3,00	0,53	155	141	9,93
	ИЗ НИХ	НАЛОГОВЫХ ПРЕСТУПЛЕНИЙ	7	3	9	-66,67	10	10	0,00	1	1	0,00	0	0	0,00	0	0	0,00	1	1	0,00	90,91	90,91	0,00	0,03	0,09	-0,06	11	11	0,00
	КОРРУПЦИОННОЙ НАПРАВЛЕННОСТИ		8	105	65	61,54	74	40	85,00	0	0	0,00	5	0	100,00	1	1	0,00	6	1	500,00	92,50	97,56	-5,06	1,03	0,65	0,39	56	34	64,71
	ЭКОЛОГИЧЕСКИЕ		9	115	181	-36,46	78	66	18,18	42	59	-28,81	1	0	100,00	0	0	0,00	43	59	-27,12	64,46	52,80	11,66	1,13	1,80	-0,67	113	88	28,41
	ТЕРРОРИСТИЧЕСКОГО ХАРАКТЕРА		10	9	17	-47,06	11	11	0,00	0	0	0,00	0	1	-100,00	0	0	0,00	0	1	-100,00	100,00	91,67	8,33	0,09	0,17	-0,08	6	10	-40,00
	ЭКСТРЕМИСТСКОЙ НАПРАВЛЕННОСТИ		11	6	4	50,00	6	4	50,00	0	0	0,00	0	0	0,00	0	0	0,00	0	0	0,00	100,00	100,00	0,00	0,06	0,04	0,02	7	3	133,33
	СОВЕРШЕННЫХ В СФЕРЕ ЖХХ		12	2	22	-90,91	3	15	-80,00	0	0	0,00	0	0	0,00	0	0	0,00	0	0	0,00	100,00	100,00	0,00	0,02	0,22	-0,20	3	16	-81,25
	СВЯЗАННЫХ С ДОЛЕВЫМ УЧАСТИЕМ ГРАЖДАН В СТРОИТЕЛЬСТВЕ МНОГОВАРТИРНЫХ ДОМОВ		13	0	0	0,00	0	0	0,00	0	0	0,00	0	0	0,00	0	0	0,00	0	0	0,00	0,00	0,00	0,00	0,00	0,00	0,00	0	0	0,00
	СВЯЗАННЫХ С ОБОРОННО-ПРОМЫШЛЕННЫМ КОМПЛЕКСОМ		14	6	4	50,00	3	4	-25,00	4	0	100,00	0	0	0,00	0	0	0,00	4	0	100,00	42,86	100,00	-57,14	0,06	0,04	0,02	3	3	0,00
	СОВЕРШЕННЫХ В ОСОБО КРУПНОМ РАЗМЕРЕ ЛИБО СОПРЯЖЕННЫХ С ИЗВЛЕЧЕНИЕМ ДОХОДА В ОСОБО КРУПНОМ РАЗМЕРЕ		15	257	249	3,21	54	40	35,00	205	110	86,36	0	0	0,00	4	0	100,00	209	110	90,00	20,53	26,67	-6,13	2,53	2,48	0,05	64	59	8,47
	СОВЕРШЕННЫХ В КРУПНОМ (ЗНАЧИТЕЛЬНОМ) РАЗМЕРЕ ЛИБО ПРИЧИНИВШИХ КРУПНЫЙ (ЗНАЧИТЕЛЬНЫЙ) УЩЕРБ		16	2932	3024	-3,04	652	706	-7,65	1773	1716	3,32	19	12	58,33	0	1	-100,00	1792	1729	3,64	26,68	28,99	-2,32	28,87	30,09	-1,23	602	625	-3,68
	СВЯЗАННЫХ С НЕЗАКОННЫМ ОБОРОТОМ	НАРКОТИЧЕСКИХ СРЕДСТВ, ПСИХОТРОПНЫХ И СИЛЬНОДЕЙСТВУЮЩИХ ВЕЩЕСТВ	17	873	1008	-13,39	384	416	-7,69	407	419	-2,86	8	6	33,33	0	0	0,00	415	425	-2,35	48,06	49,46	-1,40	8,60	10,03	-1,44	339	360	-5,83
		ОРУЖИЯ	18	116	139	-16,55	86	109	-21,10	24	29	-17,24	0	0	0,00	0	0	0,00	24	29	-17,24	78,18	78,99	-0,80	1,14	1,38	-0,24	53	74	-28,38
СОВЕРШЕННЫХ С ИСПОЛЬЗОВАНИЕМ	ИЗ НИХ	ОРУЖИЯ, БОЕПРИПАСОВ, ВЗРЫВАЧАТЫХ ВЕЩЕСТВ, ВЗРЫВНЫХ ИЛИ ИМИТИРУЮЩИХ УСТРОЙСТВ	19	16	18	-11,11	18	14	28,57	2	0	100,00	0	0	0,00	0	0	0,00	2	0	100,00	90,00	100,00	-10,00	0,16	0,18	-0,02	18	11	63,64
		ОГНЕСТРЕЛЬНОГО И ГАЗОВОГО ОРУЖИЯ, БОЕПРИПАСОВ	20	6	14	-57,14	12	9	33,33	0	0	0,00	0	0	0,00	0	0	0,00	0	0	0,00	100,00	100,00	0,00	0,06	0,14	-0,08	12	7	71,43
		ВЗРЫВНЫХ ВЕЩЕСТВ И ВЗРЫВНЫХ УСТРОЙСТВ	21	0	1	-100,00	1	1	0,00	1	0	100,00	0	0	0,00	0	0	0,00	1	0	100,00	50,00	100,00	-50,00	0,00	0,01	-0,01	1	1	0,00
СОВЕРШЕННЫХ	В ГОРОДАХ И ПОСЕЛКАХ ГОРОДСКОГО ТИПА		22	9784	9498	3,01	4424	4664	-5,15	4330	3761	15,13	124	70	77,14	5	1	400,00	4459	3832	16,36	49,80	54,90	-5,09	96,33	94,52	1,81	0	0	0,00
	В СЕЛЬСКОЙ МЕСТНОСТИ		23	371	548	-32,30	206	244	-15,57	167	212	-21,23	9	4	125,00	0	0	0,00	176	216	-18,52	53,93	53,04	0,88	3,65	5,45	-1,80	0	0	0,00

СВЕДЕНИЯ О ПРЕСТУПЛЕНИЯХ, ПРЕДВАРИТЕЛЬНО РАССЛЕДОВАННЫХ СУБЪЕКТАМИ УЧЕТА

			ВСЕГО	КОЛИЧЕСТВО ПРЕСТУПЛЕНИЙ, УГОЛОВНЫЕ ДЕЛА ПО КОТОРЫМ ПРЕДВАРИТЕЛЬНО РАССЛЕДОВАНЫ СОТРУДНИКАМИ																		
				СЛЕДСТВЕННЫХ ОРГАНОВ СЛЕДСТ ВЕННОГО КОМИТЕТА РОССИЙСКОЙ ФЕДЕРАЦИИ	ДИНА- МИКА +/-	ОРГАНОВ ВНУТРЕННИХ ДЕЛ		ДИНА- МИКА +/-	ОРГАНОВ ФЕДЕ РАЛЬНОЙ СЛУЖБЫ БЕЗОПАСНОСТИ		ДИНА- МИКА +/-	ТАМОЖЕННЫХ ОРГАНОВ		ДИНА- МИКА +/-	ОРГАНОВ ФЕДЕРАЛЬНОЙ СЛУЖБЫ СУДЕБНЫХ ПРИСТАВОВ		ДИНА- МИКА +/-	ОГРАНОВ ГОСУДАРСТ ВЕННОГО ПОЖАРНОГО НАДЗОРА		ДИНА- МИКА +/-		
																					ТГ	ПГ
ВСЕГО		1	4631	464	485	-4,33	3711	4017	-7,62	66	48	37,50	0	0	0,00	387	353	9,63	0	1	-100,00	
В Т О М  Ч И С Л Е	ОСОБО ТЯЖКИХ		2	253	127	80	58,75	119	136	-12,50	7	6	16,67	0	0	0,00	0	0	0,00	0	0	0,00
	ТЯЖКИХ		3	715	91	115	-20,87	614	686	-10,50	10	16	-37,50	0	0	0,00	0	0	0,00	0	0	0,00
	СРЕДНЕЙ ТЯЖЕСТИ		4	726	79	83	-4,82	618	691	-10,56	29	18	61,11	0	0	0,00	0	0	0,00	0	0	0,00
	НЕБОЛЬШОЙ ТЯЖЕСТИ		5	2937	167	207	-19,32	2360	2504	-5,75	20	8	150,00	0	0	0,00	387	353	9,63	0	1	-100,00
	ЭКОНОМИЧЕСКОЙ НАПРАВЛЕННОСТИ		6	167	62	58	6,90	100	127	-21,26	5	4	25,00	0	0	0,00	0	0	0,00	0	0	0,00
	ИЗ НИХ	НАЛОГОВЫХ ПРЕСТУПЛЕНИЙ	7	10	9	10	-10,00	1	0	100,00	0	0	0,00	0	0	0,00	0	0	0,00	0	0	0,00
	КОРРУПЦИОННОЙ НАПРАВЛЕННОСТИ		8	74	44	29	51,72	26	9	188,89	4	2	100,00	0	0	0,00	0	0	0,00	0	0	0,00
	ЭКОЛОГИЧЕСКИЕ		9	78	1	0	100,00	41	48	-14,58	36	18	100,00	0	0	0,00	0	0	0,00	0	0	0,00
	ТЕРРОРИСТИЧЕСКОГО ХАРАКТЕРА		10	11	3	1	200,00	0	0	0,00	8	10	-20,00	0	0	0,00	0	0	0,00	0	0	0,00
	ЭКСТРЕМИСТСКОЙ НАПРАВЛЕННОСТИ		11	6	2	1	100,00	0	1	-100,00	4	2	100,00	0	0	0,00	0	0	0,00	0	0	0,00
	СОВЕРШЕННЫХ В СФЕРЕ ЖКХ		12	3	0	9	-100,00	3	5	-40,00	0	1	-100,00	0	0	0,00	0	0	0,00	0	0	0,00
	СВЯЗАННЫХ С ОБОРОННО-ПРОМЫШЛЕННЫМ КОМПЛЕКСОМ		13	3	0	0	0,00	2	3	-33,33	1	1	0,00	0	0	0,00	0	0	0,00	0	0	0,00
	СВЯЗАННЫХ С НЕЗАКОННЫМ ОБОРОТОМ	НАРКОТИЧЕСКИХ СРЕДСТВ, ПСИХОТРОПНЫХ ВЕЩЕСТВ ИЛИ ИХ АНАЛОГОВ, СИЛЬ- НОДЕЙСТВУЮЩИХ ВЕЩЕСТВ	16	384	30	34	-11,76	349	378	-7,67	5	4	25,00	0	0	0,00	0	0	0,00	0	0	0,00
		ОРУЖИЯ	17	86	2	1	100,00	78	106	-26,42	6	2	200,00	0	0	0,00	0	0	0,00	0	0	0,00

			КОЛИЧЕСТВО ПРЕСТУПЛЕНИЙ, ЗАРЕГИСТРИРОВАННЫХ В ОТЧЕТНОМ ПЕРИОДЕ	ДИНАМИКА +/-	ИЗ ЧИСЛА НАХОДЯЩИХСЯ В ПРОИЗВОДСТВЕ																		ДИНАМИКА +/-	УДЕЛЬНЫЙ ВЕС, ЗАРЕГИСТРИРОВАННЫХ, %	ДИНАМИКА +/-
					КОЛИЧЕСТВО ПРЕДВАРИТЕЛЬНО РАССЛЕДОВАННЫХ ПРЕСТУПЛЕНИЙ В ОТЧЕТНОМ ПЕРИОДЕ	ДИНАМИКА +/-	КОЛИЧЕСТВО ПРЕСТУПЛЕНИЙ УГОЛОВНЫЕ ДЕЛА О КОТОРЫХ ВПЕРВЫЕ ПРИОСТАНОВЛЕНЫ ПО Ч.1 СТ.208 УПК РФ						ВСЕГО НЕ РАСКРЫТО	ДИНАМИКА +/-	РАСКРЫВАЕМОСТЬ, %										
							П.1	ДИНАМИКА +/-	П.2		ДИНАМИКА +/-	П.3			ДИНАМИКА +/-	ТГ	ПГ	ТГ	ПГ						
					ТГ	ПГ	ТГ	ПГ	ТГ	ПГ	ТГ	ПГ	ТГ	ПГ	ТГ	ПГ	ТГ	ПГ	ТГ	ПГ	ТГ	ПГ			
					ТГ	ПГ	ТГ	ПГ	ТГ	ПГ	ТГ	ПГ	ТГ	ПГ	ТГ	ПГ	ТГ	ПГ	ТГ	ПГ	ТГ	ПГ			
ВСЕГО		10157	10049	1,07	4631	4908	-5,64	4497	3974	13,16	135	75	80,00	5	1	400,00	4637	4050	14,49	49,97	54,79	-4,82			
	УБИЙСТВО И ПОКУШЕНИЕ НА УБИЙСТВО, СТ. СТ. 30, 105,106,107 УК РФ	34	25	36,00	44	21	109,52	2	0	100,00	0	0	0,00	0	0	0,00	2	0	100,00	95,65	100,00	-4,35	0,33	0,25	0,09
	УМЫШЛЕННОЕ ПРИЧИНЕНИЕ ТЯЖКОГО ВРЕДА ЗДОРОВЬЮ СТ.111 УК РФ	115	92	25,00	90	89	1,12	0	0	0,00	0	0	0,00	0	0	0,00	0	0	0,00	100,00	100,00	0,00	1,13	0,92	0,22
	ИЗ НИХ ПОВЛЕКШЕЕ ПО НЕОСТОРОЖНОСТИ СМЕРТЬ ПОТЕРПЕВШЕГО Ч.4 СТ.111 УК РФ	16	19	-15,79	13	18	-27,78	0	0	0,00	0	0	0,00	0	0	0,00	0	0	0,00	100,00	100,00	0,00	0,16	0,19	-0,03
	УМЫШЛЕННОЕ ПРИЧИНЕНИЕ СРЕДНЕЙ ТЯЖЕСТИ ВРЕДА ЗДОРОВЬЮ, СТ.112 УК РФ	160	162	-1,23	90	113	-20,35	64	52	23,08	1	1	0,00	1	0	100,00	66	53	24,53	57,69	68,07	-10,38	1,58	1,61	-0,04
	УМЫШЛЕННОЕ ПРИЧИНЕНИЕ ЛЕГКОГО ВРЕДА ЗДОРОВЬЮ, СТ.115 УК РФ	183	202	-9,41	160	148	8,11	30	34	-11,76	3	2	50,00	0	0	0,00	33	36	-8,33	82,90	80,43	2,47	1,80	2,01	-0,21
	ПОБОИ, СТ.116 УК РФ	44	28	57,14	2	7	-71,43	33	18	83,33	1	0	100,00	0	0	0,00	34	18	88,89	5,56	28,00	-22,44	0,43	0,28	0,15
	УГРОЗА УБИЙСТВОМ, СТ.119 УК РФ	155	163	-4,91	157	158	-0,63	14	7	100,00	5	0	100,00	0	0	0,00	19	7	171,43	89,20	95,76	-6,55	1,53	1,62	-0,10
	ИЗНАСИЛОВАНИЕ И ПОКУШЕНИЕ НА ИЗНАСИЛОВАНИЕ СТ.30, 131 УК РФ	11	5	120,00	14	3	366,67	0	0	0,00	0	0	0,00	0	0	0,00	0	0	0,00	100,00	100,00	0,00	0,11	0,05	0,06
	ПОЛОВОЕ СНОШЕНИЕ И ИНЫЕ ДЕЙСТВИЯ СЕКСУАЛЬНОГО ХАРАКТЕРА С ЛИЦОМ, НЕ ДОСТИГШИМ 16-ТИ ЛЕТ, СТ.134 УК РФ	12	21	-42,86	15	19	-21,05	0	0	0,00	0	0	0,00	0	0	0,00	0	0	0,00	100,00	100,00	0,00	0,12	0,21	-0,09
	НАРУШЕНИЕ АВТОРСКИХ И СМЕЖНЫХ ПРАВ, ИЗОБРЕТАТЕЛЬСКИХ И ПАТЕНТНЫХ ПРАВ, СТ.146,147 УК РФ	1	3	-66,67	1	1	0,00	1	0	100,00	0	0	0,00	0	0	0,00	1	0	100,00	50,00	100,00	-50,00	0,01	0,03	-0,02
В ТОМ ЧИСЛЕ	ВОВЛЕЧЕНИЕ НЕСОВЕРШЕННОЛЕТНЕГО В СОВЕРШЕНИЕ ПРЕСТУПЛЕНИЯ ИЛИ АНТИОБЩЕСТВЕННЫХ ДЕЙСТВИЙ СТ.150, 151 УК	3	7	-57,14	6	3	100,00	0	0	0,00	0	0	0,00	0	0	0,00	0	0	0,00	100,00	100,00	0,00	0,03	0,07	-0,04
	ИЗ НИХ Ч.4 СТ.150 УК РФ	2	3	-33,33	3	2	50,00	0	0	0,00	0	0	0,00	0	0	0,00	0	0	0,00	100,00	100,00	0,00	0,02	0,03	-0,01
	НЕИСПОЛНЕНИЕ ОБЯЗАННОСТЕЙ ПО ВОСПИТАНИЮ НЕСОВЕРШЕННОЛЕТНЕГО, СТ.156 УК РФ	3	1	200,00	2	2	0,00	0	0	0,00	0	0	0,00	0	0	0,00	0	0	0,00	100,00	100,00	0,00	0,03	0,01	0,02
	ЗЛОУПОТРЕБЛЕНИЕ ОТ УПЛАТЫ СРЕДСТВ НА СОДЕРЖАНИЕ ДЕТЕЙ ИЛИ НЕТРУДОСПОСОБНЫХ РОДИТЕЛЕЙ, СТ.157 УК РФ	392	426	-7,98	376	348	8,05	0	0	0,00	17	23	-26,09	0	0	0,00	17	23	-26,09	95,67	93,80	1,87	3,86	4,24	-0,38
	ИЗ НИХ Ч.4 СТ.150 УК РФ	3306	3318	-0,36	1428	1450	-1,52	1527	1487	2,69	47	23	104,35	0	0	0,00	1574	1510	4,24	47,57	48,99	-1,42	32,55	33,02	-0,47
	МОШЕННИЧЕСТВА СТ. СТ.159 - 159,6 УК	2163	2029	6,60	209	252	-17,06	1541	1457	5,77	14	3	366,67	4	0	100,00	1559	1460	6,78	11,82	14,72	-2,90	21,30	20,19	0,00
	ИЗ НИХ Ч.4 СТ.159 УК	2016	1837	9,74	132	170	-22,35	1502	1329	13,02	9	1	800,00	4	0	100,00	1515	1330	13,91	8,01	11,33	-3,32	19,85	18,28	1,57
	МОШЕННИЧЕСТВА СТ. СТ.159 - 159,6 УК	71	60	18,33	65	52	25,00	4	4	0,00	1	0	100,00	0	1	-100,00	5	5	0,00	92,86	91,23	1,63	0,70	0,60	0,10
	ПРИСВОЕНИЕ ИЛИ РАСТРАТЫ, СТ.160 УК	183	192	-4,69	167	178	-6,18	10	6	66,67	2	2	0,00	0	0	0,00	12	8	50,00	93,30	95,70	-2,40	1,80	1,91	-0,11
	РАЗБОЯ, СТ.162 УК	21	15	40,00	23	17	35,29	1	0	100,00	0	0	0,00	0	0	0,00	1	0	100,00	95,83	100,00	-4,17	0,21	0,15	0,06
ВЫМОГАТЕЛЬСТВО, СТ.163 УК	88	45	95,56	7	10	-30,00	58	32	81,25	0	0	0,00	0	0	0,00	58	32	81,25	10,77	23,81	-13,04	0,87	0,45	0,42	
	УМЫШЛЕННОЕ УНИЧТОЖЕНИЕ ИЛИ ПОВРЕЖДЕНИЕ ИМУЩЕСТВА, СОВЕРШЕННЫЕ ИЗ ХУЛИГАНСКИХ ПОБУЖДЕНИЙ, ПУТЕМ ПОДЖОГА, ВЗРЫВА ИЛИ ИНЫМ ОБЩЕОПАСНЫМ СПОСОБОМ ЛИБО ПОВЛЕКШЕЕ ПО НЕОСТОРОЖНОСТИ СМЕРТЬ ЧЕЛОВЕКА ИЛИ ИНЫЕ ТЯЖКИЕ ПОСЛЕДСТВИЯ, Ч.2 СТ.167 УК	30	25	20,00	12	9	33,33	17	4	325,00	0	0	0,00	0	0	0,00	17	4	325,00	41,38	69,23	-27,85	0,30	0,25	0,05
	ИЗГОТОВЛЕНИЕ ИЛИ СБЫТ ПОДДЕЛЬНЫХ ДЕНЕГ ИЛИ ЦЕННЫХ БУМАГ, СТ.186 УК РФ	39	58	-32,76	1	1	0,00	24	27	-11,11	0	0	0,00	0	0	0,00	24	27	-11,11	4,00	3,57	0,43	0,38	0,58	-0,19
	БАНДИТИЗМ, СТ.209 УК	0	0	0,00	0	0	0,00	0	0	0,00	0	0	0,00	0	0	0,00	0	0	0,00	0,00	0,00	0,00	0,00	0,00	0,00
	ОРГАНИЗАЦИЯ ПРЕСТУПНОГО СООБЩЕСТВА ( ПРЕСТУПНОЙ ОРГАНИЗАЦИИ ) ИЛИ УЧАСТИЕ ВНЕМ (НЕИ) СТ.210 УК	0	0	0,00	1	2	-50,00	0	0	0,00	0	0	0,00	0	0	0,00	0	0	0,00	100,00	100,00	0,00	0,00	0,00	0,00
	ХУЛИГАНСТВО, СТ.213 УК	5	6	-16,67	5	5	0,00	0	2	-100,00	0	0	0,00	0	0	0,00	0	2	-100,00	100,00	71,43	28,57	0,05	0,06	-0,01
В ТОМ ЧИСЛЕ	НЕЗАКОННЫЕ ПРИОБРЕТЕНИЕ, ПЕРЕДАЧА, СБЫТ, ХРАНЕНИЕ, ПЕРЕВОЗКА ИЛИ НОШЕНИЕ ОРУЖИЯ, ЕГО ОСНОВНЫХ ЧАСТЕЙ, БОЕПРИПАСОВ, ВЗРЫВАЧНЫХ ВЕЩЕСТВ И ВЗРЫВНЫХ УСТРОЙСТВ СТ.222 УК	64	78	-17,95	46	57	-19,30	14	16	-12,50	0	0	0,00	0	0	0,00	14	16	-12,50	76,67	78,08	-1,42	0,63	0,78	-0,15
	НЕЗАКОННОЕ ПРИОБРЕТЕНИЕ, ПЕРЕДАЧА, СБЫТ, ХРАНЕНИЕ, ПЕРЕВОЗКА ИЛИ НОШЕНИЕ ВВ И ВУ, СТ.222.1 УК РФ	34	32	6,25	28	31	-9,68	3	3	0,00	0	0	0,00	0	0	0,00	3	3	0,00	90,32	91,18	-0,85	0,33	0,32	0,02
	НЕЗАКОННОЕ ИЗГОТОВЛЕНИЕ ОРУЖИЯ, СТ.223 УК РФ	18	23	-21,74	12	15	-20,00	7	9	-22,22	0	0	0,00	0	0	0,00	7	9	-22,22	63,16	62,50	0,66	0,18	0,23	-0,05
	НЕЗАКОННЫЕ ПРИОБРЕТЕНИЕ, ХРАНЕНИЕ, ПЕРЕВОЗКА, ИЗГОТОВЛЕНИЕ, ПЕРЕРАБОТКА НАРКОТИЧЕСКИХ СРЕДСТВ, ПСИХОТРОПНЫХ ВЕЩЕСТВ ИЛИ ИХ АНАЛОГОВ, А ТАКЖЕ НЕЗАКОННЫЕ ПРИОБРЕТЕНИЕ, ХРАНЕНИЕ, ПЕРЕВОЗКА РАСТЕНИЙ, СОДЕРЖАЩИХ НАРКОТИЧЕСКИЕ СРЕДСТВА ИЛИ ПСИХОТРОПНЫЕ ВЕЩЕСТВА, ЛИБО ИХ ЧАСТЕЙ, СОДЕРЖАЩИХ НАРКОТИЧЕСКИЕ СРЕДСТВА ИЛИ ПСИХОТРОПНЫЕ ВЕЩЕСТВА, СТ.228 УК РФ	200	228	-12,28	212	216	-1,85	3	3	0,00	7	3	133,33	0	0	0,00	10	6	66,67	95,50	97,30	-1,80	1,97	2,27	-0,30
	НЕЗАКОННЫЕ ПРОИЗВОДСТВО, СБЫТ ИЛИ ПЕРЕСЫЛКА НАРКОТИЧЕСКИХ СРЕДСТВ, ПСИХОТРОПНЫХ ВЕЩЕСТВ ИЛИ ИХ АНАЛОГОВ, А ТАКЖЕ НЕЗАКОННЫЕ СБЫТ ИЛИ ПЕРЕСЫЛКА РАСТЕНИЙ, СОДЕРЖАЩИХ НАРКОТИЧЕСКИЕ СРЕДСТВА ИЛИ ПСИХОТРОПНЫЕ ВЕЩЕСТВА, ЛИБО ИХ ЧАСТЕЙ, СОДЕРЖАЩИХ НАРКОТИЧЕСКИЕ СРЕДСТВА ИЛИ ПСИХОТРОПНЫЕ ВЕЩЕСТВА, СТ.228.1 УК РФ	652	751	-13,18	156	187	-16,58	395	409	-3,42	1	3	-66,67	0	0	0,00	396	412	-3,88	28,26	31,22	-2,96	6,42	7,47	-1,05
	НАРУШЕНИЕ ПРАВИЛ ДОРОЖНОГО ДВИЖЕНИЯ И ЭКСПЛУАТАЦИИ ТРАНСПОРТНЫХ СРЕДСТВ СТ.264 УК	57	83	-31,33	53	67	-20,90	12	8	50,00	3	1	200,00	0	0	0,00	15	9	66,67	77,94	88,16	-10,22	0,56	0,83	-0,26
	ИЗ НИХ ПОВЛЕКШЕЕ ПО НЕОСТОРОЖНОСТИ СМЕРТЬ ЧЕЛОВЕКА ИЛИ СМЕРТЬ ДВУХ И БОЛЕЕ ЛИЦ ЛИБО СОВЕРШЕННОЕ ЛИЦОМ, НАХОДЯЩИМСЯ В СОСТОЯНИИ ОПЬЯНЕНИЯ, ПОВЛЕКШЕЕ ПО НЕОСТОРОЖНОСТИ СМЕРТЬ ЧЕЛОВЕКА ИЛИ СМЕРТЬ ДВУХ ИЛИ БОЛЕЕ ЛИЦ Ч.4-3-6 СТ.264 УК	20	25	-20,00	18	16	12,50	7	3	133,33	1	0	100,00	0	0	0,00	8	3	166,67	69,23	84,21	-14,98	0,20	0,25	-0,05
	НАРУШЕНИЕ ПДД ЛИЦОМ, ПОДВЕРГНУТЫМ АДМИНИСТРАТИВНОМУ НАКАЗАНИЮ, СТ.264.1 УК РФ	152	189	-19,58	148	212	-30,19	0	0	0,00	7	7	0,00	0	0	0,00	7	7	0,00	95,48	96,80	-1,32	1,50	1,88	-0,38
	ПРОТИВ ГОСУДАРСТВЕННОЙ ВЛАСТИ, ИНТЕРЕСОВ ГОСУДАРСТВЕННОЙ СЛУЖБЫ И СЛУЖБЫ В ОРГАНАХ МЕСТНОГО САМОУПРАВЛЕНИЯ (ГЛАВА 30 УК РФ)	83	30	176,67	52	24	116,67	0	1	-100,00	0	0	0,00	0	0	0,00	0	1	-100,00	100,00	96,00	4,00	0,82	0,30	0,52
	В ТОМ ЧИСЛЕ	ЗЛОУПОТРЕБЛЕНИЕ ДОЛЖНОСТНЫМИ ПОЛНОМОЧИЯМИ СТ.285 УК РФ	2	4	-50,00	7	3	133,33	0	0	0,00	0	0	0,00	0	0	0,00	0	0	0,00	100,00	100,00	0,00	0,02	0,04
НЕЦЕЛЕВОЕ РАСХОДОВАНИЕ БЮДЖЕТНЫХ СРЕДСТВ, СРЕДСТВ ГОСУДАРСТВЕННЫХ ВНЕБЮДЖЕТНЫХ ФОНДОВ СТ. СТ.285.1, 285.2 УК РФ		0	0	0,00	0	0	0,00	0	0	0,00	0	0	0,00	0	0	0,00	0	0	0,00	0,00	0,00	0,00	0,00	0,00	0,00
ПРЕВЫШЕНИЕ ДОЛЖНОСТНЫХ ПОЛНОМОЧИЙ СТ.286 УК РФ		5	4	25,00	5	5	0,00	0	1	-100,00	0	0	0,00	0	0	0,00	0	1	-100,00	100,00	83,33	16,67	0,05	0,04	0,01
ПОЛУЧЕНИЕ ВЗЯТКИ СТ.290 УК РФ		6	4	50,00	1	2	-50,00	0	0	0,00	0	0	0,00	0	0	0,00	0	0	0,00	100,00	100,00	0,00	0,06	0,04	0,02
ДАЧА ВЗЯТКИ СТ.291 УК РФ		6	6	0,00	7	4	75,00	0	0	0,00	0	0	0,00	0	0	0,00	0	0	0,00	100,00	100,00	0,00	0,06	0,06	0,00
ПОСРЕДНИЧЕСТВО ВО ВЗЯТОЧНИЧЕСТВЕ СТ.291.1 УК РФ		1	0	100,00	0	0	0,00	0	0	0,00	0	0	0,00	0	0	0,00	0	0	0,00	0,00	0,00	0,00	0,01	0,00	0,01
МЕЛКОЕ ВЗЯТОЧНИЧЕСТВО, СТ.291.2 УК РФ		42	2	2000,00	22	3	633,33	0	0	0,00	0	0	0,00	0	0	0,00	0	0	0,00	100,00	100,00	0,00	0,41	0,02	0,39
СЛУЖЕБНЫЙ ПОДЛОГ СТ.292 УК РФ	16	5	220,00	10	6	66,67	0	0	0,00	0	0	0,00	0	0	0,00	0	0	0,00	100,00	100,00	0,00	0,16	0,05	0,11	
ПОДДЕЛКА, ИЗГОТОВЛЕНИЕ ИЛИ СБЫТ ПОДДЕЛЬНЫХ ДОКУМЕНТОВ, ГОСУДАРСТВЕННЫХ НАГРАД, ШТАМПОВ, ПЕЧАТЕЙ, БЛАНКОВ, СТ.327 УК	229	358	-36,03	79	125	-36,80	188	149	26,17	8	2	300,00	0	0	0,00	196	151	29,80	28,73	45,29	-16,56	2,25	3,56	-1,31	
ИЗГОТОВЛЕНИЕ, СБЫТ ПОДДЕЛЬНЫХ МАРОК АКЦИЗНОГО СБОРА, СПЕЦИАЛЬНЫХ МАРОК ИЛИ ЗНАКОВ СООТВЕТСТВИЯ ЛИБО ИХ ИСПОЛЬЗОВАНИЕ, СТ.327.1 УК РФ	51	7	628,57	0	0	0,00	32	3	966,67	0	0	0,00	0	0	0,00	32	3	966,67	0,00	0,00	0,00	0,50	0,07	0,43	



## ХАРАКТЕРИСТИКА ЛИЦ, СОВЕРШИВШИХ ПРЕСТУПЛЕНИЯ

				ВСЕГО		ДИНА- МИКА +/-	В ТОМ ЧИСЛЕ							
							ЖЕНЩИН		ДИНА- МИКА +/-	НЕСОВЕРШЕН- НОЛЕТНИХ		ДИНА- МИКА +/-		
				ТГ	ПГ					ТГ	ПГ		ТГ	ПГ
ВЫЯВЛЕНО ЛИЦ, СОВЕРШИВШИХ ПРЕСТУПЛЕНИЯ				1	3744	3992	-6,21	699	740	-5,54	127	155	-18,06	
В Т О М  Ч И С Л Е	УЧАЩИХСЯ			2	134	176	-23,86	21	35	-40,00	95	126	-24,60	
	СТУДЕНТОВ			3	4	11	-63,64	1	0	100,00	1	4	-75,00	
	ВОЕННОСЛУЖАЩИХ, ГРАЖДАНСКОГО ПЕРСОНАЛА ВОИНСКИХ ЧАСТЕЙ, УЧРЕЖДЕНИЙ ПРИ ИСПОЛНЕНИИ СЛУЖЕБНЫХ ОБЯЗАННОСТЕЙ, ГРАЖДАН В ПЕРИОД ПРОХОЖДЕНИЯ ВОЕННЫХ СБОРОВ			4	2	0	100,00	0	0	0,00	0	0	0,00	
	НЕ ИМЕЮЩИХ ПОСТОЯННОГО ИСТОЧНИКА ДОХОДА			5	2328	2392	-2,68	441	448	-1,56	0	0	0,00	
	БЕЗРАБОТНЫХ			6	41	52	-21,15	14	18	-22,22	0	0	0,00	
	В СОСТАВЕ	ГРУППЫ ЛИЦ		7	21	30	-30,00	3	7	-57,14	2	1	100,00	
		ГРУППЫ ЛИЦ ПО ПРЕДВАРИТЕЛЬНОМУ СГОВОРУ		8	295	295	0,00	45	35	28,57	35	29	20,69	
		ОРГАНИЗОВАННОЙ ГРУППОЙ ИЛИ ПРЕСТУПНЫМ СООБЩЕСТВОМ (ПРЕСТУПНОЙ ОРГАНИЗАЦИЕЙ)		9	35	37	-5,41	7	6	16,67	0	0	0,00	
	В СОСТОЯНИИ ОПЬЯНЕНИЯ		АЛКОГОЛЬНОГО		10	948	1134	-16,40	142	179	-20,67	7	7	0,00
			НАРКОТИЧЕСКОГО		11	12	18	-33,33	0	0	0,00	0	0	0,00
	РАНЕЕ СОВЕРШАВШИХ ПРЕСТУПЛЕНИЯ				12	2442	2588	-5,64	366	402	-8,96	36	46	-21,74
	ИЗ НИХ	РАНЕЕ СУДИМЫХ ЗА ПРЕСТУПЛЕНИЯ			13	1297	1335	-2,85	207	205	0,98	9	10	-10,00
		ПРИЗНАННЫЕ	РЕЦИДИВОМ		14	589	592	-0,51	65	66	-1,52	0	0	0,00
			ОПАСНЫМ РЕЦИДИВОМ		15	67	94	-28,72	7	10	-30,00	0	0	0,00
			ОСОБО ОПАСНЫМ РЕЦИДИВОМ		16	35	46	-23,91	0	1	-100,00	0	0	0,00
		НАХОДИВШИХСЯ ПОД СЛЕДСТВИЕМ С МЕРОЙ ПРЕСЕЧЕНИЯ, НЕ СВЯЗАННОЙ С АРЕСТОМ			17	20	26	-23,08	3	7	-57,14	0	0	0,00
		В ТЕЧЕНИИ 1 ГОДА ПОСЛЕ ОСВОБОЖДЕНИЯ			18	265	273	-2,93	34	34	0,00	0	1	-100,00
		ПОСЛЕ УСЛОВНО-ДОСРОЧНОГО ОСВОБОЖДЕНИЯ			19	20	23	-13,04	6	6	0,00	0	0	0,00
		ПОСЛЕ УСЛОВНОГО ОСУЖДЕНИЯ			20	136	173	-21,39	21	25	-16,00	1	3	-66,67

## ПРЕСТУПЛЕНИЯ, СОВЕРШЕННЫЕ В ОБЩЕСТВЕННЫХ МЕСТАХ, НА ДОРОГАХ И ТРАССАХ ВНЕ НАСЕЛЕННЫХ ПУНКТОВ

			ИЗ ЧИСЛА ПРЕСТУПЛЕНИЙ, ЗАРЕГИСТРИРОВАННЫХ В ОТЧЕТНОМ ПЕРИОДЕ, СОВЕРШЕНО:													
			В ОБЩЕСТ-ВЕННЫХ МЕСТАХ		ДИНА- МИКА +/-	УДЕЛЬНЫЙ ВЕС ОТ КОЛИЧЕСТВА ПРЕСТУПЛЕНИЙ ДАННОГО ВИДА, %	В ТОМ ЧИСЛЕ				НА ДОРОГАХ, ТРАССАХ ВНЕ НАСЕЛЕННЫХ ПУНКТОВ		ДИНА- МИКА +/-	УДЕЛЬНЫЙ ВЕС ОТ КОЛИЧЕСТВА ПРЕСТУПЛЕНИЙ ДАННОГО ВИДА, %		
							НА УЛИЦАХ, ПЛОЩАДЯХ, В ПАРКАХ, СКВЕРАХ		ДИНА- МИКА +/-	УДЕЛЬНЫЙ ВЕС ОТ КОЛИЧЕСТВА ПРЕСТУПЛЕНИЙ ДАННОГО ВИДА, %						
															ТГ	ПГ
ВСЕГО			1	2897	2716	6,66	28,52	1261	1279	-1,41	12,42	61	77	-20,78	0,60	
В Т О М  ч и с л е	ТЯЖКИХ И ОСОБО ТЯЖКИХ		2	268	332	-19,28	9,29	229	274	-16,42	7,94	6	4	50,00	0,21	
	НЕБОЛЬШОЙ И СРЕДНЕЙ ТЯЖЕСТИ		3	2629	2384	10,28	36,15	1032	1005	2,69	14,19	55	73	-24,66	0,76	
	УБИЙСТВО И ПОКУШЕНИЕ НА УБИЙСТВО Ч. 3 СТ. 30, СТ. СТ. 105,106,107 УК РФ		4	5	4	25,00	9,26	4	4	0,00	7,41	0	0	0,00	0,00	
	УМЫШЛЕННОЕ ПРИЧИНЕНИЕ ТЯЖКОГО ВРЕДА ЗДОРОВЬЮ СТ. 111 УК РФ		5	24	20	20,00	16,44	20	18	11,11	13,70	0	0	0,00	0,00	
	ИЗ НИХ	ПОВЛЕКШЕЕ ПО НЕОСТОРОЖНОСТИ СМЕРТЬ ПОТЕРПЕВШЕГО Ч. 4 СТ. 111 УК РФ	6	2	0	100,00	11,11	2	0	100,00	11,11	0	0	0,00	0,00	
	ИЗНАСИЛОВАНИЕ И ПОКУШЕНИЕ НА ИЗНАСИЛОВАНИЕ Ч. 3 СТ. 30, СТ. 131 УК РФ		7	0	0	0,00	0,00	0	0	0,00	0,00	0	0	0,00	0,00	
	ХИЩЕНИЕ ЧУЖОГО ИМУЩЕСТВА, СОВЕРШЕННОЕ В ВИДЕ:	КРАЖИ СТ. 158 УК РФ		8	1484	1310	13,28	36,76	440	422	4,27	10,90	7	7	0,00	0,17
		ИЗ НИХ	ТРАНСПОРТНЫХ СРЕДСТВ*	9	24	25	-4,00	1,62	24	24	0,00	5,45	1	0	100,00	14,29
		ГРАБЕЖА СТ. 161 УК РФ		10	161	168	-4,17	64,14	32	31	3,23	12,75	0	1	-100,00	0,00
		РАЗБОЯ СТ. 162 УК РФ		11	14	8	75,00	48,28	4	4	0,00	13,79	0	0	0,00	0,00
	ВЫМОГАТЕЛЬСТВО СТ. 163 УК РФ		12	3	2	50,00	2,97	2	2	0,00	1,98	0	0	0,00	0,00	
	ХУЛИГАНСТВО СТ. 213 УК РФ		13	5	3	66,67	55,56	5	1	400,00	55,56	0	0	0,00	0,00	
	НЕЗАКОННЫЕ ПРИОБРЕТЕНИЕ, ПЕРЕДАЧА, СБЫТ, ХРАНЕНИЕ, ПЕРЕВОЗКА ИЛИ НОШЕНИЕ ОРУЖИЯ, ЕГО ОСНОВНЫХ ЧАСТЕЙ, БОЕПРИПАСОВ, ВЗРЫВЧАТЫХ ВЕЩЕСТВ И ВЗРЫВНЫХ УСТРОЙСТВ СТ. 222 УК РФ		14	3	1	200,00	3,85	3	1	200,00	3,85	0	1	-100,00	0,00	
	СВЯЗАННЫЕ С НЕЗАКОННЫМ ОБОРОТОМ НАРКОТИЧЕСКИХ СРЕДСТВ, ПСИХОТРОПНЫХ ВЕЩЕСТВ ИЛИ ИХ АНАЛОГОВ, СИЛЬНОДЕЙСТВУЮЩИХ ВЕЩЕСТВ		15	171	237	-27,85	19,59	162	209	-22,49	18,56	2	2	0,00	0,23	

\* Удельный вес от числа зарегистрированных краж, совершенных в общественных местах, в том числе на улицах, площадях, парках, скверах, на дорогах, трассах, вне населенных пунктов

## СОЦИАЛЬНО-КРИМИНОЛОГИЧЕСКАЯ ХАРАКТЕРИСТИКА ПРЕСТУПНОСТИ

КОЛИЧЕСТВО ПРЕДВАРИТЕЛЬНО РАССЛЕДОВАННЫХ ПРЕСТУПЛЕНИЙ В ОТЧЕТНОМ ПЕРИОДЕ (ИЗ ЧИСЛА НАХОДИВШИХСЯ В ПРОИЗВОДСТВЕ ИЛИ ЗАРЕГИСТРИРОВАННЫХ В ОТЧЕТНОМ ПЕРИОДЕ) СОВЕРШЕННЫХ		ВСЕГО		ДИНАМИКА +/-, %	Удельный вес от расследованных прест %		ДИНАМИКА +/-, %	В ТОМ ЧИСЛЕ ТЯЖКИЕ И ОСОБО ТЯЖКИЕ			
								ВСЕГО		ДИНАМИКА +/-, %	Уд. вес от гр.1, %
		тг	пг		тг	пг		тг	пг		
НЕСОВЕРШЕННОЛЕТНИМИ ИЛИ ПРИ ИХ СОУЧАСТИИ		164	202	%,+-	3,54	4,12	-0,57	42	56	-25,00	25,61
РАНЕЕ СОВЕРШАВШИМИ ПРЕСТУПЛЕНИЯ		3154	3387	%,+-	68,11	69,01	-0,90	568	671	-15,35	18,01
В ТОМ ЧИСЛЕ	РАНЕЕ СУДИМЫМИ	1862	1950	%,+-	40,21	39,73	0,48	293	356	-17,70	15,74
В ГРУППЕ (ВСЕГО)		236	277	-14,80	5,10	5,64	-0,55	121	136	-11,03	51,27
В ТОМ ЧИСЛЕ	ГРУППОЙ ЛИЦ	13	13	%,+-	0,28	0,26	0,02	8	6	33,33	61,54
	ГРУППОЙ ЛИЦ ПО ПРЕДВАРИТЕЛЬНОМУ СГОВОРУ	192	212	%,+-	4,15	4,32	-0,17	85	78	8,97	44,27
	ОРГАНИЗОВАННОЙ ГРУППОЙ ИЛИ ПРЕСТУПНЫМ СООБЩЕСТВОМ	31	52	-40,38	0,67	1,06	-0,39	28	52	-46,15	90,32
	из них организованной группой	28	26	%,+-	0,60	0,53	0,07	25	26	-3,85	89,29
	преступным сообществом (преступной организацией)	3	26	%,+-	0,06	0,53	-0,46	3	26	-88,46	100,00
В СОСТОЯНИИ ОПЬЯНЕНИЯ	АЛКОГОЛЬНОГО	1068	1249	%,+-	23,06	25,45	-2,39	247	235	5,11	23,13
	НАРКОТИЧЕСКОГО	15	19	%,+-	0,32	0,39	-0,06	9	8	12,50	60,00
	ТОКСИЧЕСКОГО	1	1	%,+-	0,02	0,02	0,00	1	0	100,00	100,00

## ПРЕСТУПЛЕНИЯ, СВЯЗАННЫЕ С ИНОСТРАННЫМИ ГРАЖДДАНАМИ И ЛИЦАМИ БЕЗ ГРАЖДАНСТВА

КОЛИЧЕСТВО ПРЕСТУПЛЕНИЙ, О КОТОРЫХ МАТЕРИАЛЫ И УГОЛОВНЫЕ ДЕЛА НАПРАВЛЕНЫ В СУД ЛИБО РАЗРЕШЕНЫ В ОТЧЕТНОМ ПЕРИОДЕ, СОВЕРШЕНЫ		ВСЕГО		ДИНАМИКА +/-, %	Удельный вес, %
		тг	пг		
ИНОСТРАННЫМИ ГРАЖДДАНАМИ И ЛИЦАМИ БЕЗ ГРАЖДАНСТВА		63	90	-27,78	1,36 *
В ТОМ ЧИСЛЕ	ГРАЖДДАНАМИ ГОСУДАРСТВ - УЧАСТНИКОВ СНГ	54	69	-18,52	1,17 *

\* От числа расследованных преступлений

## СОСТОЯНИЕ И ДИНАМИКА ПРЕСТУПНОСТИ В МУРМАНСКОЙ ОБЛАСТИ

		ВСЕГО ЗАРЕГИСТРИ- РОВАНО ПРЕСТУПЛЕНИЙ	ДИНАМИКА +/-	ИЗ ЧИСЛА ПРЕСТУПЛЕНИЙ, ДЕЛА И МАТЕРИАЛЫ КОТОРЫХ НАХОДИЛИСЬ В ПРОИЗВОДСТВЕ				КОЭФФИЦИЕНТ ПРЕСТУПНОСТИ НА 1 ТЫС. ЧЕЛ.	
				ВСЕГО ПРЕДВАРИ- ТЕЛЬНО РАССЛЕ- ДОВАНО	ДИНАМИКА +/-	ВСЕГО ПРИОСТА- НОВЛЕНО ПО П.1-3 Ч.1 СТ.208 УПК РФ	ДИНАМИКА +/-		РАСКРЫВАЕМОСТЬ, %
ВСЕГО		10157	1,07	4631	-5,64	4637	14,49	49,97	13,70
В ТОМ ЧИСЛЕ	ОКТЯБРЬСКИЙ ОКРУГ г. МУРМАНСКА	1643	4,52	612	-23,79	876	24,08	41,13	17,19
	ЛЕНИНСКИЙ ОКРУГ г. МУРМАНСКА	1501	0,67	737	8,70	641	14,26	53,48	17,98
	ПЕРВОМАЙСКИЙ ОКРУГ г. МУРМАНСКА	1532	2,96	651	-9,58	696	25,63	48,33	13,68
	КОЛЬСКИЙ РАЙОН	650	-10,84	252	-18,18	312	7,96	44,68	16,04
	г. МОНЧЕГОРСК	599	5,64	218	-18,35	306	29,66	41,60	13,32
	г. АПАТИТЫ	863	12,08	390	0,26	412	18,73	48,63	15,79
	г. КИРОВСК	364	-11,00	155	-3,73	217	-5,24	41,67	12,93
	г. ПОЛЯРНЫЕ ЗОРИ	219	-0,90	136	7,09	77	-8,33	63,85	13,37
	КОВДОРСКИЙ РАЙОН	189	-9,13	128	-3,76	49	-9,26	72,32	10,41
	г. ОЛЕНЕГОРСК	427	-6,97	260	-5,11	146	-2,01	64,04	14,37
	ЛОВОЗЕРСКИЙ РАЙОН	80	-31,62	44	-32,31	38	-33,33	53,66	7,29
	г. КАНДАЛАКША	548	-0,18	311	13,92	166	2,47	65,20	13,07
	ТЕРСКИЙ РАЙОН	62	-21,52	47	-11,32	21	16,67	69,12	12,20
	ПЕЧЕНГСКИЙ РАЙОН	377	-5,51	176	-15,38	167	7,05	51,31	10,21
	Г. СЕВЕРОМОРСК	669	18,62	327	32,39	293	5,02	52,74	10,47
	Г. ОСТРОВНОЙ	3	-66,67	3	50,00	1	0,00	75,00	1,73
	АЛЕКСАНДРОВСК	350	0,57	148	-13,45	179	27,86	45,26	7,70
	ЗАОЗЕРСК	53	3,92	21	-22,22	30	114,29	41,18	5,73
	ВИДЯЕВО	28	47,37	15	650,00	10	-28,57	60,00	4,84

## СОСТОЯНИЕ И ДИНАМИКА ТЯЖКИХ И ОСОБО ТЯЖКИХ ПРЕСТУПЛЕНИЙ В МУРМАНСКОЙ ОБЛАСТИ

		ВСЕГО ЗАРЕГИСТРИ- РОВАНО ПРЕСТУПЛЕНИЙ	ДИНАМИКА +/-	УДЕЛЬНЫЙ ВЕС ОТ ОБЩЕГО ЧИСЛА ЗАРЕГИСТРИ- РОВАННЫХ, %	ИЗ ЧИСЛА ПРЕСТУПЛЕНИЙ, ДЕЛА И МАТЕРИАЛЫ КОТОРЫХ НАХОДИЛИСЬ В ПРОИЗВОДСТВЕ					
					ВСЕГО ПРЕДВАРИ- ТЕЛЬНО РАССЛЕ- ДОВАНО	ДИНАМИКА +/-	РАСКРЫВАЕМОСТЬ, %	ВСЕГО ПРИОСТА- НОВЛЕНО ПО П.1-3 Ч.1 СТ.208 УПК РФ	ДИНАМИКА +/-	УДЕЛЬНЫЙ ВЕС ОТ ОБЩЕГО ЧИСЛА ПРИОСТАНОВЛЕН- НЫХ ПО П.1-3 Ч.1 СТ.208 УПК РФ, %
<b>ВСЕГО</b>		2885	-6,27	28,40	968	-6,83	39,40	1489	7,43	32,11
<b>В ТОМ ЧИСЛЕ</b>	ОКТЯБРЬСКИЙ ОКРУГ г. МУРМАНСКА	457	-21,34	27,81	165	-14,51	39,01	258	-20,37	29,45
	ЛЕНИНСКИЙ ОКРУГ г. МУРМАНСКА	455	10,44	30,31	149	11,19	44,08	189	26,00	29,49
	ПЕРВОМАЙСКИЙ ОКРУГ г. МУРМАНСКА	440	-15,55	28,72	144	-11,66	37,70	238	45,12	34,20
	КОЛЬСКИЙ РАЙОН	176	-16,59	27,08	48	-18,64	36,64	83	-19,42	26,60
	г. МОНЧЕГОРСК	201	5,24	33,56	52	18,18	30,95	116	27,47	37,91
	г. АПАТИТЫ	245	17,79	28,39	64	-22,89	30,92	143	27,68	34,71
	г. КИРОВСК	80	-20,00	21,98	18	-30,77	25,71	52	-28,77	23,96
	г. ПОЛЯРНЫЕ ЗОРИ	64	-20,99	29,22	29	-43,14	43,94	37	5,71	48,05
	КОВДОРСКИЙ РАЙОН	58	11,54	30,69	29	20,83	56,86	22	22,22	44,90
	г. ОЛЕНЕГОРСК	121	-3,97	28,34	50	28,21	43,86	64	16,36	43,84
	ЛОВОЗЕРСКИЙ РАЙОН	18	-45,45	22,50	14	7,69	56,00	11	-52,17	28,95
	г. КАНДАЛАКША	148	-1,33	27,01	65	4,84	58,56	46	-14,81	27,71
	ТЕРСКИЙ РАЙОН	11	10,00	17,74	8	60,00	80,00	2	0,00	9,52
	ПЕЧЕНГСКИЙ РАЙОН	93	-13,89	24,67	44	-13,73	51,76	41	-10,87	24,55
	Г. СЕВЕРОМОРСК	178	20,27	26,61	45	-6,25	33,09	91	40,00	31,06
	Г. ОСТРОВНОЙ	3	-40,00	100,00	2	100,00	66,67	1	0,00	100,00
	АЛЕКСАНДРОВСК	113	-8,13	32,29	35	-14,63	29,66	83	36,07	46,37
	ЗАОЗЕРСК	16	33,33	30,19	5	150,00	35,71	9	80,00	30,00
	ВИДЯЕВО	8	33,33	28,57	2	0,00	40,00	3	-40,00	30,00

(ПО ДАННЫМ ОТЧЕТА № 4-ЕГС)  
ЗА 10 МЕС. 2022 ГОДА В СРАВНЕНИИ С 10 МЕС. 2021 ГОДА

		РАЗМЕР ПРИЧИНЕННОГО МАТЕРИАЛЬНОГО УЩЕРБА (ИЗ ЧИСЛА НАХОДИВШИХСЯ В ПРОИЗВОДСТВЕ) (В ТЫС. РУБ.)										ДОБРОВОЛЬНО ПОГАШЕНО И ИЗЪЯТО (В ТЫС. РУБ.)										СТОИМОСТЬ ИМУЩЕСТВА (В ТОМ ЧИСЛЕ СУММА ДЕНЕЖНЫХ СРЕДСТВ), НА КОТОРОЕ НАЛОЖЕН АРЕСТ (В ТЫС.РУБ.)	ДИНА- МИКА +/-	УДЕЛЬНЫЙ ВЕС ДОБРОВОЛЬНО ПОГАШЕННОГО МАТЕРИАЛЬНОГО УЩЕРБА, ИЗЪЯТОГО ИМУЩЕСТВА И ПРИЧИНЕННОГО МАТЕРИАЛЬНОГО УЩЕРБА, %				УДЕЛЬНЫЙ ВЕС ДОБРОВОЛЬНО ПОГАШЕННОГО МАТЕРИАЛЬНОГО УЩЕРБА, ИЗЪЯТОГО ИМУЩЕСТВА, СТОИМОСТИ ИМУЩЕСТВА НА КОТОРОЕ НАЛОЖЕН АРЕСТ И ПРИЧИНЕННОГО МАТЕРИАЛЬНОГО УЩЕРБА, %															
		ПО ОКОНЧЕННЫМ У/Д	ДИНА- МИКА +/-	ПО МАТЕРИАЛАМ ОБ ОТКАЗЕ В ВУД ПО НЕРЕА- БИЛИТИРУЮЩИМ ОСНОВАНИЯМ		ДИНА- МИКА +/-	ПО ПРИОСТАНОВ- ЛЕННЫМ У/Д		ДИНА- МИКА +/-	ВСЕГО	ДИНА- МИКА +/-	ДОБРОВОЛЬНО ПОГАШЕН МАТЕРИАЛЬНЫЙ УЩЕРБ (В ТЫС.РУБ.)	ДИНАМИКА +/-	ИЗЪЯТО ИМУЩЕСТВА, ДЕНЕГ, ЦЕННОСТЕЙ НА СУММУ (В ТЫС.РУБ.)		ДИНА- МИКА +/-	ВСЕГО	ДИНАМИК А +/-	ПО ОКОНЧЕННЫМ, ПРИОСТАНОВЛЕННЫМ У/Д И МАТЕРИАЛАМ ОБ ОТКАЗЕ В ВУД ПО НЕРЕАБИЛИТИРУЮЩИ И ОСНОВАНИЯМ		ДИНАМИК А +/-			ПО ОКОНЧЕННЫМ, ПРИОСТАНОВЛЕННЫМ У/Д И МАТЕРИАЛАМ ОБ ОТКАЗЕ В ВУД ПО НЕРЕАБИЛИТИРУЮЩИ И ОСНОВАНИЯМ (ИЗ ОТЧЕТА 4-ЕГС)		ДИНАМИК А +/-	ПО ОКОНЧЕННЫМ, ПРИОСТАНОВЛЕННЫМ У/Д И МАТЕРИАЛАМ ОБ ОТКАЗЕ В ВУД ПО НЕРЕАБИЛИТИРУЮЩИ И ОСНОВАНИЯМ (ИЗ ОТЧЕТА 4-ЕГС)		ДИНАМИК А +/-														
				ТТ	ПГ		ТТ	ПГ						ТТ	ПГ				ТТ	ПГ				ТТ	ПГ		ТТ	ПГ		ТТ	ПГ	ТТ	ПГ	ТТ	ПГ	ТТ	ПГ	ТТ	ПГ	ТТ	ПГ	ТТ	ПГ
		ТТ	ПГ	ТТ	ПГ	ТТ	ПГ	ТТ	ПГ	ТТ	ПГ	ТТ	ПГ	ТТ	ПГ	ТТ	ПГ	ТТ	ПГ	ТТ	ПГ			ТТ	ПГ	ТТ	ПГ	ТТ	ПГ	ТТ	ПГ	ТТ	ПГ	ТТ	ПГ	ТТ	ПГ	ТТ	ПГ	ТТ	ПГ		
МУРМАНСК	1	117036	219199	-46,61	1729	172	905,23	536605	210842	154,51	655370	430213	52,34	1039636	80611	1189,69	5270	14922	-64,68	1044906	95533	993,76	120897	27012	347,57	159	22	617,87	880	44	1920,23	178	28	524,58	982	56	1657,25						
ОКТЯБРЬСКИЙ	2	95427	88561	7,75	24	162	-85,19	261680	126954	106,12	357131	215677	65,59	1034494	56199	1740,77	1288	6163	-79,10	1035782	62362	1560,92	108971	12316	784,79	290	29	903,22	1085	70	1443,82	321	35	825,88	1199	84	1324,87						
ЛЕНИНСКИЙ	3	16888	113104	-85,07	1662	0	100,00	80273	38151	110,41	98823	151255	-34,66	2390	22454	-89,36	2166	4553	-52,43	4556	27007	-83,13	9780	4080	139,71	5	18	-74,19	25	24	2,85	15	21	-29,39	77	27	181,12						
ПЕРВОМАЙСКИЙ	4	4721	17534	-73,08	43	10	330,00	194652	45737	325,59	199416	63281	215,13	2752	1958	40,55	1816	4206	-56,82	4568	6164	-25,89	2145	10615	-79,79	2	10	-76,49	96	35	172,96	3	27	-87,29	141	96	47,33						
КОЛЬСКИЙ	5	67973	36922	84,10	698	10	6880,00	96533	172191	-43,94	165204	209123	-21,00	29228	32937	-11,26	14448	94697	-84,74	43676	127634	-65,78	11523	5793	98,91	26	61	-56,68	64	346	-81,60	33	64	-47,63	80	361	-77,75						
МОННЕГОРСКИЙ	6	8934	934	856,53	0	0	0,00	48186	13391	259,84	57120	14325	298,74	769	385	99,74	10991	205	5261,46	11760	590	1893,22	51	714	-92,86	21	4	399,76	132	63	108,37	21	9	127,25	132	140	-5,31						
г. ПАТИТЫ	7	4800	8597	-44,17	8	21	-61,90	42261	30791	37,25	47069	39409	18,44	3263	1309	149,27	5270	14922	-64,68	8533	16231	-47,43	399	4192	-90,48	18	41	-55,98	177	188	-5,77	19	52	-63,37	186	237	-21,61						
г. КИРОВСК	8	274	18346	-98,51	119	313	-61,98	21486	23074	-6,88	21879	41733	-47,57	38	10214	-99,63	20	196	-89,80	58	10410	-99,44	705	116560	-99,40	0	25	-98,92	15	56	-73,54	3	304	-98,85	194	680	-71,47						
ПОЛЯНЫЕ ЗОРИ	9	4093	9795	-58,21	10	0	100,00	17431	16417	6,18	21534	26212	-17,85	366	767	-52,28	87	888	-90,20	453	1655	-72,63	0	1681	-100,00	2	6	-66,72	11	17	-34,67	2	13	-83,50	11	34	-67,59						
КОВДОРСКИЙ	10	5695	2459	131,60	0	0	0,00	5116	6067	-15,67	10811	8526	26,80	1034	135	665,93	223	142	57,04	1257	277	353,79	1000	30	3233,33	12	3	257,85	22	11	96,00	21	4	480,00	40	12	217,55						
ОЛЕНЕГОРСКИЙ	11	1441	1924	-25,10	7	10	-30,00	17850	21368	-16,46	19298	23302	-17,18	492	1189	-58,62	206	3821	-94,61	698	5010	-86,07	25	200	-87,50	4	22	-83,16	48	259	-81,39	4	22	-83,23	50	269	-81,47						
ЛОВОЗЕРСКИЙ	12	912	1392	-34,48	0	0	0,00	4404	5856	-24,80	5316	7248	-26,66	156	447	-65,10	679	27	2414,81	835	474	76,16	15	0	100,00	16	7	140,21	92	34	168,90	16	7	144,50	93	34	173,72						
КАНДАЛАКША	13	6976	3337	109,05	0	0	0,00	15245	18237	-16,41	22221	21574	3,00	3490	1549	125,31	677	2046	-66,91	4167	3595	15,91	4653	32	14440,63	19	17	12,55	60	108	-44,56	40	17	136,11	126	109	16,32						
ТЕРОСКИЙ	14	1187	680	74,56	0	0	0,00	1262	925	36,43	2449	1605	52,59	638	459	39,00	683	358	90,78	1321	817	61,69	0	60	-100,00	54	51	5,97	111	120	-7,37	54	55	-1,28	111	129	-13,71						
ПЕЧЕНГСКИЙ	15	4410	3106	41,98	0	0	0,00	18438	20890	-11,74	22848	23996	-4,78	1973	1500	31,53	2295	7398	-68,98	4268	8898	-52,03	3914	883	343,26	19	37	-49,62	97	286	-66,22	36	41	-12,14	186	315	-41,08						
г. СЕВЕРОМОРСК	16	93059	3053	2948,12	15	95	-84,21	69283	26964	156,95	162357	30112	439,18	56645	1583	3478,33	2392	237	909,28	59037	1820	3143,79	32533	1876	1634,17	36	6	501,99	63	58	9,72	56	12	359,66	98	117	-16,21						
ВСЕГО	17	0	0	0,00	0	0	0,00	0	0	0,00	0	0	0,00	0	0	0,00	0	0	0,00	0	0	0,00	0	0	0,00	0	0	0,00	0	0	0,00	0	0	0,00	0	0	0,00						

# СВЕДЕНИЯ О ЗАРЕГИСТРИРОВАННЫХ ПРЕСТУПЛЕНИЯХ

Мурманская область			КОЛИЧЕСТВО ПРЕСТУПЛЕНИЙ, ЗАРЕГИСТРИРОВАННЫХ В ОТЧЕТНОМ ПЕРИОДЕ		ДИНАМИКА +/-	РАСКРЫВАЕМОСТЬ, %		ДИНАМИКА +/-	
			ТГ	ПГ		ТГ	ПГ		
ВСЕГО			10157	10049	1,07	49,97	54,79	-4,82	
В Т О М Ч И С Л Е	ОСОБО ТЯЖКИХ		557	624	-10,74	49,71	50,45	-0,75	
	ТЯЖКИХ		2328	2454	-5,13	36,70	41,16	-4,45	
	ЭКОНОМИЧЕСКОЙ НАПРАВЛЕННОСТИ		358	301	18,94	62,08	80,77	-18,69	
	КОРРУПЦИОННОЙ НАПРАВЛЕННОСТИ		105	65	61,54	92,50	97,56	-5,06	
	СОВЕРШЕННЫХ В СФЕРЕ ЖЖХ		2	22	-90,91	100,00	100,00	0,00	
	СВЯЗАННЫХ С ОБОРОННО-ПРОМЫШЛЕННЫМ КОМПЛЕКСОМ		6	4	50,00	42,86	100,00	-57,14	
	СВЯЗАННЫХ С НЕЗАКОННЫМ ОБОРОТОМ	НАРКОТИЧЕСКИХ СРЕДСТВ, ПСИХОТРОПНЫХ И СИЛЬНОДЕЙСТВУЮЩИХ ВЕЩЕСТВ	873	1008	-13,39	48,06	49,46	-1,40	
		ОРУЖИЯ	116	139	-16,55	78,18	78,99	-0,80	
	С ИСПОЛЬЗОВАНИЕМ ОРУЖИЯ		16	18	-11,11	90,00	100,00	-10,00	
	В Т.Ч.	ОГНЕСТРЕЛЬНОГО	6	14	-57,14	100,00	100,00	0,00	
	УБИЙСТВО И ПОКУШЕНИЕ НА УБИЙСТВО СТ.СТ. 30, 105,106,107 УК РФ		34	25	36,00	95,65	100,00	-4,35	
	УМЫШЛЕННОЕ ПРИЧИНЕНИЕ ТЯЖКОГО ВРЕДА ЗДОРОВЬЮ СТ.111 УК РФ		115	92	25,00	100,00	100,00	0,00	
	ИЗ НИХ	ПОВЛЕКШЕЕ ПО НЕОСТОРОЖНОСТИ СМЕРТЬ ПОТЕРПЕВШЕГО Ч.4 СТ.111 УК РФ	16	19	-15,79	100,00	100,00	0,00	
	УМЫШЛЕННОЕ ПРИЧИНЕНИЕ СРЕДНЕЙ ТЯЖЕСТИ ВРЕДА ЗДОРОВЬЮ, СТ.112 УК РФ		160	162	-1,23	57,69	68,07	-10,38	
	УМЫШЛЕННОЕ ПРИЧИНЕНИЕ ЛЕГКОГО ВРЕДА ЗДОРОВЬЮ, СТ.115 УК РФ		183	202	-9,41	82,90	80,43	2,47	
	ПОБОИ, СТ.116 УК РФ		44	28	57,14	5,56	28,00	-22,44	
	УГРОЗА УБИЙСТВОМ, СТ.119 УК РФ		155	163	-4,91	89,20	95,76	-6,55	
	ИЗНАСИЛОВАНИЕ И ПОКУШЕНИЕ НА ИЗНАСИЛОВАНИЕ СТ.30, 131 УК РФ		11	5	120,00	100,00	100,00	0,00	
	ПОЛОВОЕ СНОШЕНИЕ И ИНЫЕ ДЕЙСТВИЯ СЕКСУАЛЬНОГО ХАРАКТЕРА С ЛИЦОМ, НЕ ДОСТИГШИМ 16-ТИ ЛЕТ, СТ.134 УК РФ		12	21	-42,86	100,00	100,00	0,00	
	НАРУШЕНИЕ АВТОРСКИХ И СМЕЖНЫХ ПРАВ, ИЗОБРЕТАТЕЛЬСКИХ И ПАТЕНТНЫХ ПРАВ, СТ.146,147 УК РФ		1	3	-66,67	50,00	100,00	-50,00	
	ВОВЛЕЧЕНИЕ НЕСОВЕРШЕННОЛЕТНЕГО В СОВЕРШЕНИЕ ПРЕСТУПЛЕНИЯ ИЛИ АНТИОБЩЕСТВЕННЫХ ДЕЙСТВИЙ СТ.150, 151 УК		3	7	-57,14	100,00	100,00	0,00	
	ИЗ НИХ Ч.4 СТ.150 УК РФ		2	3	-33,33	100,00	100,00	0,00	
	НЕИСПОЛНЕНИЕ ОБЯЗАННОСТЕЙ ПО ВОСПИТАНИЮ НЕСОВЕРШЕННОЛЕТНЕГО, СТ.156 УК РФ		3	1	200,00	100,00	100,00	0,00	
	ЗЛОСТНОЕ УКЛОНЕНИЕ ОТ УПЛАТЫ СРЕДСТВ НА СОДЕРЖАНИЕ ДЕТЕЙ ИЛИ НЕТРУДОСПОСОБНЫХ РОДИТЕЛЕЙ, СТ.157 УК РФ		392	426	-7,98	95,67	93,80	1,87	
	ХИЩЕНИЕ ЧУЖДОГО ИМУЩЕСТВА СОВЕРШЕННОЕ ПУТЕМ:	КРАЖИ СТ.158 УК	3306	3318	-0,36	47,57	48,99	-1,42	
		МОШЕННИЧЕСТВА СТ. СТ.159 - 159.6 УК	2163	2029	6,60	11,82	14,72	-2,90	
		ИЗНИХ МОШЕННИЧЕСТВА СТ. 159 УК	2016	1837	9,74	8,01	11,33	-3,32	
		ПРИСВОЕНИЕ ИЛИ РАСТРАТЫ,СТ.160 УК	71	60	18,33	92,86	91,23	1,63	
		ГРАБЕЖА,СТ.161 УК	183	192	-4,69	93,30	95,70	-2,40	
		РАЗБОЯ СТ.162 УК	21	15	40,00	95,83	0,00	95,83	
	ВЫМОГАТЕЛЬСТВО СТ.163 УК		88	45	95,56	10,77	23,81	-13,04	
	УМЫШЛЕННОЕ УНИЧТОЖЕНИЕ ИЛИ ПОВРЕЖДЕНИЕ ИМУЩЕСТВА, СОВЕРШЕННЫЕ ИЗ ХУЛИГАНСКИХ ПОБУЖДЕНИЙ, ПУТЕМ ПОДЖОГА, ВЗРЫВА ИЛИ ИНЫМ ОБЩЕОПАСНЫМ СПОСОБОМ ЛИБО ПОВЛЕКШИЕ ПО НЕОСТОРОЖНОСТИ СМЕРТЬ ЧЕЛОВЕКА ИЛИ ИНЫЕ ТЯЖКИЕ ПОСЛЕДСТВИЯ, Ч.2 СТ.167 УК		30	25	20,00	41,38	69,23	-27,85	
	ИЗГОТОВЛЕНИЕ ИЛИ СБЫТ ПОДДЕЛЬНЫХ ДЕНЕГ ИЛИ ЦЕННЫХ БУМАГ СТ. 186 УК РФ		39	58	-32,76	4,00	3,57	0,43	
	БАНДИТИЗМ, СТ.209 УК		0	0	0,00	0,00	0,00	0,00	
	ОРГАНИЗАЦИЯ ПРЕСТУПНОГО СООБЩЕСТВА ( ПРЕСТУПНОЙ ОРГАНИЗАЦИИ ) ИЛИ УЧАСТИЕ ВНЕМ (НЕИ) СТ.210 УК		0	0	0,00	100,00	100,00	0,00	
	ХУЛИГАНСТВО, СТ.213 УК		5	6	-16,67	100,00	71,43	28,57	
В Т О М Ч И С Л Е	НЕЗАКОННЫЕ ПРИОБРЕТЕНИЕ, ПЕРЕДАЧА, СБЫТ, ХРАНЕНИЕ, ПЕРЕВОЗКА ИЛИ НОШЕНИЕ ОРУЖИЯ, ЕГО ОСНОВНЫХ ЧАСТЕЙ, БОЕПРИПАСОВ, ВЗРЫВЧАТЫХ ВЕЩЕСТВ И ВЗРЫВНЫХ УСТРОЙСТВ СТ.222 УК		64	78	-17,95	76,67	78,08	-1,42	
	НЕЗАКОННОЕ ПРИОБРЕТЕНИЕ, ПЕРЕДАЧА, СБЫТ, ХРАНЕНИЕ, ПЕРЕВОЗКА ИЛИ НОШЕНИЕ ВВ И ВУ, СТ.222.1 УК РФ		34	32	6,25	90,32	91,18	-0,85	
	НЕЗАКОННОЕ ИЗГОТОВЛЕНИЕ ОРУЖИЯ, СТ.223 УК РФ		18	23	-21,74	63,16	62,50	0,66	
	СТ. 228 УК РФ		200	228	-12,28	95,50	97,30	-1,80	
	СТ. 228.1 УК РФ		652	751	-13,18	28,26	31,22	-2,96	
	НАРУШЕНИЕ ПРАВИЛ ДОРОЖНОГО ДВИЖЕНИЯ И ЭКСПЛУАТАЦИИ ТРАНСПОРТНЫХ СРЕДСТВ СТ. 264 УК		57	83	-31,33	77,94	88,16	-10,22	
	ИЗ НИХ	ПОВЛЕКШЕЕ ПО НЕОСТОРОЖНОСТИ СМЕРТЬ ЧЕЛОВЕКА ИЛИ СМЕРТЬ ДВУХ И БОЛЕЕ ЛИЦ Ч.4.3-6 СТ. 264 УК	20	25	-20,00	69,23	84,21	-14,98	
	НАРУШЕНИЕ ПДД ЛИЦОМ, ПОДВЕРГНУТЫМ АДМИНИСТРАТИВНОМУ НАКАЗАНИЮ, СТ.264.1 УК РФ		152	189	-19,58	95,48	96,80	-1,32	
	ПРОТИВ ГОСУДАРСТВЕННОЙ ВЛАСТИ, ИНТЕРЕСОВ ГОСУДАРСТВЕННОЙ СЛУЖБЫ И СЛУЖБЫ В ОРГАНАХ МЕСТНОГО САМОУПРАВЛЕНИЯ (ГЛАВА 30 УК РФ)		83	30	176,67	100,00	96,00	4,00	
	В ТОМ ЧИСЛЕ	ЗЛОУПОТРЕБЛЕНИЕ ДОЛЖНОСТНЫМИ ПОЛНОМОЧИЯМИ СТ. 285 УК РФ		2	4	-50,00	100,00	100,00	0,00
		НЕЦЕЛЕВОЕ РАСХОДОВАНИЕ БЮДЖЕТНЫХ СРЕДСТВ, СРЕДСТВ ГОСУДАРСТВЕННЫХ ВНЕБЮДЖЕТНЫХ ФОНДОВ СТ.СТ. 285.1, 285.2 УК РФ		0	0	0,00	0,00	0,00	0,00
		ПРЕВЫШЕНИЕ ДОЛЖНОСТНЫХ ПОЛНОМОЧИЙ СТ. 286 УК РФ		5	4	25,00	100,00	83,33	16,67
		ПОЛУЧЕНИЕ ВЗЯТКИ СТ. 290 УК РФ		6	4	50,00	100,00	100,00	0,00
		ДАЧА ВЗЯТКИ СТ. 291 УК РФ		6	6	0,00	100,00	100,00	0,00
		ПОСРЕДНИЧЕСТВО ВО ВЗЯТОЧНИЧЕСТВЕ СТ. 291.1 УК РФ		1	0	100,00	0,00	0,00	0,00
		МЕЛКОЕ ВЗЯТОЧНИЧЕСТВО, СТ.291.2 УК РФ		42	2	2000,00	100,00	100,00	0,00
		СЛУЖЕБНЫЙ ПОДЛОГ СТ. 292 УК РФ		16	5	220,00	100,00	100,00	0,00
	ПОДДЕЛКА, ИЗГОТОВЛЕНИЕ ИЛИ СБЫТ ПОДДЕЛЬНЫХ ДОКУМЕНТОВ, ГОСУДАРСТВЕННЫХ НАГРАД, ШТАМПОВ, ПЕЧАТЕЙ, БЛАНКОВ СТ.327 УК		229	358	-36,03	28,73	45,29	-16,56	
ПРЕСТУПЛЕНИЯ СОВЕРШЕНЫ:			0		УД.ВЕС				
НЕСОВЕРШЕН-НОЛЕТНИМИ ИЛИ ПРИ ИХ СОУЧАСТИИ		164	202	-18,81	3,54	4,12	-0,57		
РАНЕЕ СОВЕРШАВШИМИ ПРЕСТУПЛЕНИЯ		3154	3387	-6,88	68,11	69,01	-0,90		
В ГРУППЕ (ВСЕГО)		236	277	-14,80	5,10	5,64	-0,55		
В Т.Ч.	В СОСТАВЕ ОГ И ПС	16	39	-58,97	-	-	***		
В СОСТОЯНИИ АЛКОГОЛЬНОГО ОПЬЯНЕНИЯ		1068	1249	-14,49	23,06	25,45	-2,39		
В ОБЩЕСТВЕННЫХ МЕСТАХ		2897	2716	6,66	28,52	12,73	15,79		
В Т.Ч.	НА УЛИЦАХ	1261	1279	-1,41	12,42	12,73	-0,31		

## СВЕДЕНИЯ О СОСТОЯНИИ ПРЕСТУПНОСТИ

### в целом по Российской Федерации и Северо-Западному федеральному округу

	ВСЕГО ПО РОССИИ	СЕВЕРО-ЗАПАДНЫЙ ФЕД. ОКР.	МУРМАНСКАЯ ОБЛАСТЬ	АРХАНГЕЛЬСКАЯ ОБЛ. (с НЕНЕЦКИМ А.О.)	РЕСПУБЛИКА КАРЕЛИЯ	ВОЛОГОДСКАЯ ОБЛАСТЬ	РЕСПУБЛИКА КОМИ	НОВГОРОДСКАЯ ОБЛАСТЬ	ПСКОВСКАЯ ОБЛАСТЬ	КАЛИНИНГРАДСКАЯ ОБЛ.	Г. САНКТ-ПЕТЕРБУРГ	ЛЕНИНГРАДСКАЯ ОБЛАСТЬ
ВСЕГО ЗАРЕГ. ПРЕСТУПЛЕНИЙ	1677066	165831	10157	14767	10250	14784	12526	8844	7416	10791	52104	24192
Прирост +/- (%)	-1,7	-1,6	1,1	-2,5	-11,9	-0,9	-1,6	-2,4	4,2	-2,5	-2,6	3,9
ВСЕГО РАССЛЕДОВАНО	875569	78650	4631	7760	5731	7244	7553	4128	4400	5420	22421	9362
Прирост +/- (%)	0,4	2,7	-5,6	-2,8	13,1	-3,5	0,5	0,0	-2,7	-5,2	3,0	25,3
ВСЕГО ПРИОСТАНОВЛЕНО	700207	76704	4637	5942	3888	6161	4108	4409	2603	4264	26713	13979
Прирост +/- (%)	-1,7	0,1	14,5	0,5	-13,6	7,0	-10,0	5,6	16,8	-0,7	-3,8	4,2
Раскрываемость (%)	55,6	50,6	50,0	56,6	59,6	54,0	64,8	48,4	62,8	56,0	45,6	40,1
В Т.Ч. ТЯЖКИЕ И ОСОБО ТЯЖ.	459478	45453	2885	4269	2299	3743	2986	2583	2013	2479	15520	6676
Прирост +/- (%)	-5,1	-13,6	-6,3	1,8	-15,2	-11,1	-12,0	-6,2	-11,6	-7,6	-19,8	-15,9
Доля от всех	27,4	27,4	28,4	28,9	22,4	25,3	23,8	29,2	27,1	23,0	29,8	27,6
РАССЛЕД. ТЯЖ. И ОС. ТЯЖ.	211629	20795	968	2009	1054	1604	1651	1170	1381	1065	7180	2713
Прирост +/- (%)	6,6	2,9	-6,8	10,6	4,9	-0,6	-0,8	4,9	-10,4	-13,8	0,5	33,1
ПРИОСТАНОВ. ТЯЖ. И ОС. ТЯЖ.	209331	22118	1489	1968	1044	1888	1232	1451	762	883	7576	3825
Прирост +/- (%)	-11,9	-18,5	7,4	-3,1	-11,5	-12,4	-18,8	4,8	-6,6	-5,9	-27,5	-27,6
Раскрываемость (%)	50,3	48,5	39,4	50,5	50,2	45,9	57,3	44,6	64,4	54,7	48,7	41,5
УБИЙСТВА С ПОКУШЕНИЯМИ	6359	598	34	95	51	67	61	30	22	28	119	91
Прирост +/- (%)	2,2	-2,9	36,0	-12,8	6,3	15,5	35,6	-18,9	-12,0	12,0	2,6	-28,9
Раскрываемость (%)	97,9	97,2	95,7	96,9	97,5	100,0	100,0	100,0	96,8	100,0	96,2	94,2
УПТВЗ	14798	1391	115	147	97	172	178	64	80	68	277	193
Прирост +/- (%)	-3,2	5,5	25,0	12,2	14,1	3,0	14,8	28,0	3,9	-13,9	-1,1	-4,9
Раскрываемость (%)	99,5	99,0	100,0	100,0	100,0	100,0	97,0	100,0	100,0	100,0	97,4	100,0
ИЗНАСИЛОВАНИЯ С ПОКУШЕН.	2840	188	11	14	21	18	23	6	14	18	48	15
Прирост +/- (%)	-7,2	-13,4	120,0	-57,6	31,3	20,0	-8,0	50,0	100,0	12,5	-22,6	-55,9
Раскрываемость (%)	99,4	99,5	100,0	100,0	100,0	100,0	100,0	100,0	100,0	100,0	100,0	96,2
РАЗБОИ	3292	365	21	37	16	26	15	16	11	13	151	59
Прирост +/- (%)	-10,1	-12,0	40,0	-9,8	-20,0	-3,7	-21,1	23,1	-45,0	-13,3	-20,1	5,4
Раскрываемость (%)	95,3	94,8	95,8	100,0	100,0	81,5	100,0	100,0	100,0	100,0	97,6	83,3
ГРАБЕЖИ	25200	3341	183	413	332	296	241	195	109	181	893	498
Прирост +/- (%)	-5,8	4,6	-4,7	8,1	-6,2	37,0	1,3	7,7	17,2	-5,2	-2,7	16,4
Раскрываемость (%)	82,9	82,6	93,3	87,8	89,7	89,6	97,8	83,3	93,8	88,2	75,4	67,5
КРАЖИ	598337	62316	3306	4812	3845	5661	3271	3653	2616	4683	19480	10989
Прирост +/- (%)	-3,5	-1,7	-0,4	-9,5	-21,2	-2,7	-13,3	0,8	10,8	-0,3	1,4	5,5
Доля от всех	35,7	37,6	32,5	32,6	37,5	38,3	26,1	41,3	35,3	43,4	37,4	45,4
Раскрываемость (%)	41,8	39,1	47,6	44,5	57,0	43,8	65,2	34,1	52,4	45,3	34,9	21,5
в т.ч. КВАРТИРНЫЕ КРАЖИ	24107	2340	39	230	92	236	135	401	218	199	263	527
Динамика	-5,2	-1,3	85,7	4,5	-20,0	-7,8	-16,7	15,2	4,8	-1,0	-28,3	11,4
% раскрытых	60,2	50,3	91,9	64,6	71,3	70,6	78,8	38,5	58,0	41,5	58,6	28,3
МОШЕННИЧЕСТВА	8013	1043	32	76	75	77	37	54	53	36	362	241
Динамика	-18,0	-39,3	14,3	-6,2	-3,8	-6,1	-15,9	-27,0	29,3	-39,0	-57,4	-36,9
% раскрытых	43,8	34,9	38,5	33,3	44,6	46,4	73,5	35,3	52,1	37,9	33,4	22,0
ХУЛИГАНСТВА	1294	210	5	8	3	15	6	10	2	16	108	37
Прирост +/- (%)	-9,8	-14,3	-16,7	-11,1	-82,4	400,0	-14,3	-16,7	100,0	166,7	-16,9	-31,5
Раскрываемость (%)	76,4	80,9	100,0	90,0	66,7	57,1	87,5	55,6	50,0	72,7	87,8	74,3
СВЯЗ.С НЕЗ.ОБ.НАРКОТИКОВ	154300	12675	873	972	460	664	811	684	533	651	5641	1386
Прирост +/- (%)	-1,8	-11,9	-13,4	13,2	-20,7	-6,1	-5,5	-7,9	-40,8	5,3	-13,7	-12,6
Доля от всех	9,2	7,6	8,6	6,6	4,5	4,5	6,5	7,7	7,2	6,0	10,8	5,7
В Т.Ч. СБЫТ	96422	9488	652	740	364	451	605	543	456	469	4190	1018
Прирост +/- (%)	6,1	-10,5	-12,8	25,2	-21,9	-1,1	-6,1	-7,0	-42,0	10,1	-12,5	-8,7
Доля от прест.связ.с наркотиками	62,5	74,9	74,7	76,1	79,1	67,9	74,6	79,4	85,6	72,0	74,3	73,4
СВЯЗ.С НЕЗ.ОБ.ОРУЖИЯ	4009	230	35	26	16	63	32	3	9	8	23	15
Прирост +/- (%)	-2,2	2,7	66,7	-18,8	60,0	80,0	-31,9	-50,0	-18,2	100,0	-32,4	-37,5
С ПРИМЕНЕНИЕМ ОРУЖИЯ	283	8	0	0	1	1	0	0	0	2	3	1
Динамика	116,0	-20,0	-100,0	-100,0	-66,7	0,0	0,0	-100,0	0,0	0,0	-25,0	0,0
Раскрываемость (%)	71,8	50,0	50,0	0,0	0,0	0,0	0,0	0,0	0,0	0,0	100,0	0,0
ВЫЯВЛ.ПРЕСТ.ЭКОНОМ.НАПР.	100807	7377	358	765	413	736	373	359	282	508	2871	712
Прирост +/- (%)	-0,9	-18,6	18,9	-5,9	-0,7	-16,8	-29,8	-26,1	-6,3	3,7	-15,9	-50,1
Доля от всех	6,0	4,4	3,5	5,2	4,0	5,0	3,0	4,1	3,8	4,7	5,5	2,9
ВЗЯТОЧНИЧЕСТВО	10663	602	13	67	45	21	34	43	17	93	217	52
Динамика	5,4	-24,8	30,0	-59,1	12,5	16,7	-55,8	-45,6	-39,3	86,0	-13,9	-36,6
СОВЕРШ.В ОБЩЕСТВ. МЕСТАХ	502301	50251	2897	3731	3585	4452	2983	2700	1860	2790	18459	6794
Прирост +/- (%)	2,1	5,5	6,7	-2,3	-13,4	19,5	5,3	9,7	4,2	-0,2	6,4	12,9
Доля от всех зарегистрирован.	30,0	30,3	28,5	25,3	35,0	30,1	23,8	30,5	25,1	25,9	35,4	28,1
В Т.Ч. НА УЛИЦАХ	280069	24598	1261	2006	1437	1928	1642	1485	923	1474	8667	3775
Прирост +/- (%)	-2,5	-5,9	-1,4	-11,2	-22,1	-7,9	-4,3	-6,7	-17,9	-12,7	-3,8	7,2
Доля от всех зарегистрирован.	16,7	14,8	12,4	13,6	14,0	13,0	13,1	16,8	12,4	13,7	16,6	15,6
НЕСОВЕРШЕННОЛЕТНИМИ	24242	2523	164	308	452	236	324	230	86	134	359	230
Прирост +/- (%)	-4,6	-1,7	-18,8	-11,7	38,7	-16,3	20,9	-10,5	-14,9	-30,6	1,7	-2,1
Доля от расследованных	100,0	100,0	100,0	100,0	100,0	100,0	100,0	100,0	100,0	100,0	100,0	100,0
РАНЕЕ СОВЕРШАВШИМИ	24242	2523	164	308	452	236	324	230	86	134	359	230
Прирост +/- (%)	-4,6	-1,7	-18,8	-11,7	38,7	-16,3	20,9	-10,5	-14,9	-30,6	1,7	-2,1
Доля от расследованных	2,8	3,2	3,5	4,0	7,9	3,3	4,3	5,6	2,0	2,5	1,6	2,5
ГРУППЫ ЛИЦ (ВСЕГО)	886493	77197	5221	9076	6864	8477	8627	4266	4467	5332	16684	8183
Прирост +/- (%)	1,8	3,5	-6,1	3,3	17,3	-1,4	-0,3	-4,3	-5,4	-4,8	4,5	27,8
Доля от расследованных	101,2	98,2	112,7	117,0	119,8	117,0	114,2	103,3	101,5	98,4	74,4	87,4
В СОСТОЯНИИ АЛКОПОЯНЕНИЯ	21950	2829	28	63	112	83	171	139	563	49	1193	428
Прирост +/- (%)	22,6	0,0	7,7	-6,0	-34,5	107,5	61,3	-35,3	-29,4	8,9	0,5	144,6
Доля от расследованных	2,5	3,6	0,6	0,8	2,0	1,1	2,3	3,4	12,8	0,9	5,3	4,6
КОЭФФИЦИЕНТ ПРЕСТУПНОСТИ Кол-во преступлений на 1 тыс. чел.	11,4	11,9	13,6	13,0	16,7	12,7	15,3	14,8	11,8	10,7	9,7	12,9