

ПРОКУРАТУРА МУРМАНСКОЙ ОБЛАСТИ
ОТДЕЛ ПРАВОВОЙ СТАТИСТИКИ

СОСТОЯНИЕ
ПРЕСТУПНОСТИ
В МУРМАНСКОЙ ОБЛАСТИ

за январь-ноября 2022 года

Мурманск

СОДЕРЖАНИЕ

КРАТКАЯ ХАРАКТЕРИСТИКА ПРЕСТУПНОСТИ В МУРМАНСКОЙ ОБЛАСТИ.....	3
ГРАФИЧЕСКОЕ ПРЕДСТАВЛЕНИЕ ДАННЫХ О СОСТОЯНИИ ПРЕСТУПНОСТИ В МУРМАНСКОЙ ОБЛАСТИ.....	6
ОБЩИЕ СВЕДЕНИЯ О СОСТОЯНИИ ПРЕСТУПНОСТИ	14
СВЕДЕНИЯ О ПРЕСТУПЛЕНИЯХ, ПРЕДВАРИТЕЛЬНО РАССЛЕДОВАННЫХ СУБЪЕКТАМИ УЧЕТА	15
СВЕДЕНИЯ О ЗАРЕГИСТРИРОВАННЫХ ПРЕСТУПЛЕНИЯХ ПО ОТДЕЛЬНЫМ ВИДАМ	16
ХАРАКТЕРИСТИКА ЛИЦ, СОВЕРШИВШИХ ПРЕСТУПЛЕНИЯ	17
ПРЕСТУПЛЕНИЯ, СОВЕРШЕННЫЕ В ОБЩЕСТВЕННЫХ МЕСТАХ, НА ДОРОГАХ И ТРАССАХ ВНЕ НАСЕЛЕННЫХ ПУНКТОВ.....	18
СОЦИАЛЬНО-КРИМИНОЛОГИЧЕСКАЯ ХАРАКТЕРИСТИКА ПРЕСТУПНОСТИ.....	19
ПРЕСТУПЛЕНИЯ, СВЯЗАННЫЕ С ИНОСТРАННЫМИ ГРАЖДДАНАМИ И ЛИЦАМИ БЕЗ ГРАЖДАНСТВА.....	19
СОСТОЯНИЕ И ДИНАМИКА ПРЕСТУПНОСТИ В МУРМАНСКОЙ ОБЛАСТИ	20
СОСТОЯНИЕ И ДИНАМИКА ТЯЖКИХ И ОСОБО ТЯЖКИХ ПРЕСТУПЛЕНИЙ В МУРМАНСКОЙ ОБЛАСТИ	21
СВЕДЕНИЯ О ПРИЧИНЕННОМ, ДОБРОВОЛЬНО ПОГАШЕННОМ МАТЕРИАЛЬНОМ УЩЕРБЕ, СТОИМОСТИ ИЗЪЯТОГО И АРЕСТОВАННОГО ИМУЩЕСТВА.....	22
СВЕДЕНИЯ О ЗАРЕГИСТРИРОВАННЫХ ПРЕСТУПЛЕНИЯХ В МУРМАНСКОЙ ОБЛАСТИ	23
СВЕДЕНИЯ О СОСТОЯНИИ ПРЕСТУПНОСТИ В ЦЕЛОМ ПО РОССИЙСКОЙ ФЕДЕРАЦИИ И СЕВЕРО-ЗАПАДНОМУ ФЕДЕРАЛЬНОМУ ОКРУГУ	24

КРАТКАЯ ХАРАКТЕРИСТИКА ПРЕСТУПНОСТИ В МУРМАНСКОЙ ОБЛАСТИ

Общее число зарегистрированных преступлений в Мурманской области возросло на 0,1% в сравнении с аналогичным периодом прошлого года (с 11 172 до 11 188). Раскрываемость преступлений сократилась на 2% (с 51,8% до 49,8%).

Количество предварительно расследованных преступлений снизилось на 113 или 2,1% (с 5 274 до 5 161).

Количество зарегистрированных тяжких и особо тяжких преступлений снизилось на 6% (с 3 314 до 3 115), а число предварительно расследованных – на 5,5% (с 1 133 до 1 071).

Удельный вес тяжких и особо тяжких преступлений снизился на 1,8% и составил 27,8 (29,6%), раскрываемость сократилась на 0,3% и составила 38,3% (38%).

Количество преступлений профилактической направленности снизилось на 11,4% и составило 968 преступлений (1 093).

Количество краж (ст. 158 УК РФ) снизилось на 0,9% и составило 3 651 преступление (3 685). Удельный вес краж в структуре преступности составил 32,6% (32,9%), раскрываемость возросла на 1,3% (с 45,3% до 46,9%).

Количество мошенничеств (ст. 159 – 159.6 УК РФ) возросло на 7,1% и составило 2 459 преступлений (2 296). Удельный вес мошенничеств в структуре преступности составляет 21,9% (20,5%), раскрываемость сократилась на 2,2% (с 13,5% до 11,3%).

На 47,7% (с 16 до 9) сократилось число преступлений террористического характера. Раскрываемость составляет 100% (АППГ – 93,7%).

На 20% (с 5 до 6) увеличилось число совершенных преступлений экстремистской направленности. Раскрываемость составляет 100% (АППГ – 100 %).

Количество убийств (с покушениями) возросло на 30,7% и составило 34 преступления (АППГ – 26). Их раскрываемость составляет 95,6% (АППГ – 100%).

Количество зарегистрированных преступлений, связанных с незаконным оборотом оружия, сократилось на 19,1% (со 157 до 127). Их раскрываемость возросла на 2,6% и составила 80,3 % (77,7%).

Зарегистрировано 16 преступлений, совершенных с использованием оружия, боеприпасов, взрывчатых веществ, взрывных или имитирующих устройств (АППГ – 19, -15,8%).

Зарегистрировано 10 преступлений, связанных с оборонно-промышленным комплексом (АППГ-4), рост составил 150%.

На 91,7% (с 24 до 2) снизилось число выявленных преступлений, совершенных в сфере ЖКХ.

Количество погибших в результате преступных посягательств сократилось на 5,9% и составляет 96 лиц (АППГ - 102).

Число лиц, здоровью которых причинен тяжкий вред, увеличилось на

8,3% и составило 195 (АППГ - 180).

Число фактов умышленного причинения тяжкого вреда здоровью возросло на 31,7% и составило 133 преступления (101), средней тяжести вреда здоровью увеличилось на 1,6% и составило 188 преступлений (185).

Количество преступлений в сфере незаконного оборота наркотических средств, психотропных и сильнодействующих веществ сократилось на 14,7% и составило 896 (1 050). Удельный вес снизился на 1,3% и составил 8%.

На 14,6% возросло количество выявленных преступлений экономической направленности (с 314 до 360). Их удельный вес в общем массиве зарегистрированных преступлений составил 3,2% (2,8%).

Число зарегистрированных преступлений коррупционной направленности возросло на 52% (с 73 до 111), их удельный вес в общем массиве зарегистрированных преступлений составил 0,9% (0,6%).

На 3,1% (с 3 744 до 3 859) возросло число зарегистрированных преступлений, совершенных с использованием информационно-телекоммуникационных технологий или в сфере компьютерной информации.

Размер причиненного материального ущерба от преступлений составил 1 369 232 тыс. рублей (+28,6%).

Общее возмещение причиненного ущерба составляет 356 828 тыс. рублей (-20,8%), в том числе наложен арест на имущество на сумму 178 305 тыс. рублей (+3,2%), добровольно погашено материального ущерба на сумму 139 377 тыс. рублей (+0,1%), изъято имущества, денег, ценностей на сумму 39 146 тыс. рублей (-71,8%).

Удельный вес добровольно погашенного ущерба и изъятого имущества относительно причиненного ущерба (реальная возмещаемость) составляет 13% (26,1%).

Количество преступлений, укрытых субъектами регистрации от учета (по данным раздела 8 формы федерального статистического наблюдения № 4-ЕГС «Сведения о состоянии преступности и результатах расследования преступлений»), увеличилось на 16,6% (с 1 409 до 1 643).

Правоохранительными органами раскрыто 5 161 преступление из числа находившихся в производстве, что на 2,1% меньше, чем за аналогичный период прошлого года (5 274).

Раскрыто 258 преступлений прошлых лет (+18,3%), в том числе 65 тяжких и особо тяжких преступления (+32,6%).

Не раскрытыми остались 5 203 преступления (+6%).

Остались нераскрытыми 1 781 кража (-6%), 1 809 мошенничеств (+3,2%), 465 преступлений, связанных с незаконным оборотом наркотических средств или психотропных веществ (-8,9%).

Из общего количества нераскрытых преступлений на тяжкие и особо тяжкие преступления приходится 33,2% (в АППГ – 37,6%).

В связи с неустановлением лица, подлежащего привлечению в качестве обвиняемого, не раскрыто 5 066 преступлений (+5,2%), что составляет 97,7% от общего числа нераскрытых преступлений.

Анализ социально-криминологической характеристики преступности свидетельствует, что более половины преступлений (3 537) совершены лицами, ранее совершавшими преступления. Их удельный вес незначительно снизился и составил 68,5% (68,6%).

На 16,6% снизилась преступность среди несовершеннолетних (с 217 до 181). Удельный вес преступлений, совершенных несовершеннолетними или при их соучастии, сократился на 0,6% и составил 3,5%.

На 10,6% (с 302 до 270) снизилось число преступлений, совершенных в группе. Удельный вес групповой преступности сократился на 0,5% и составил 5,2%.

Почти четверть (23%) от общего числа преступлений совершены лицами в состоянии алкогольного опьянения (в аналогичном периоде прошлого года – 25,7%). Количество предварительно расследованных таких преступлений снизилось на 12,6% и составило 1 185 преступлений (АППГ- 1 356).

На 15,8% (с 19 до 16) снизилось количество преступлений, совершенных в состоянии наркотического опьянения. Число лиц, совершивших такие преступления, сократилось на 27,8% (с 18 до 13).

На 8,6% увеличилось количество зарегистрированных преступлений, совершенных в общественных местах (с 2 994 до 3 252). Их удельный вес в общем числе зарегистрированных преступлений возрос и составил 29,1% (26,7%).

На уровне прошлого года (с 1 427 против 1 426) осталось число зарегистрированных преступлений, совершенных на улицах, площадях, в парках и скверах. Их удельный вес в общем массиве зарегистрированных преступлений составил 12,7%, как и в прошлом году.

Общее число лиц, совершивших преступления, сократилось на 2,7% (с 4 290 до 4 176). 34,7% обвиняемых ранее судимы за совершение преступления, а 62,2% – не имеют постоянного источника дохода.

Число несовершеннолетних, совершивших преступления, снизилось на 11,7% (со 163 до 144).

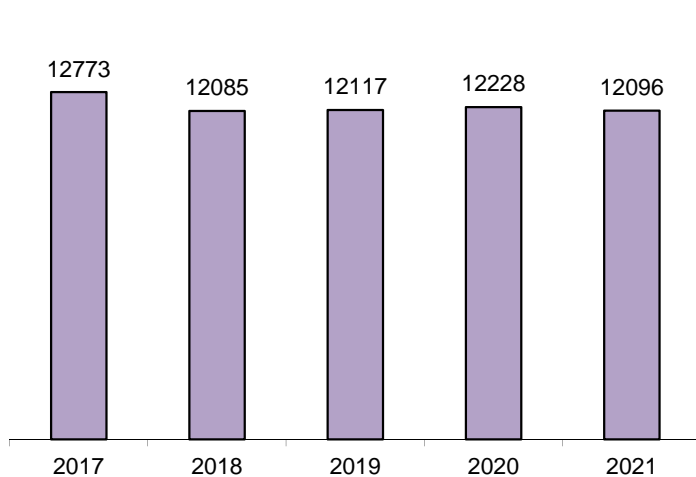
На 15,4% (со 130 до 110) сократилось число несовершеннолетних учащихся.

Число несовершеннолетних, совершивших преступление в состоянии алкогольного опьянения, сократилось на 11,1% (с 9 до 8).

Иностранцами гражданами и лицами без гражданства совершено 64 преступления (АППГ – 87, - 26,4%). 56 преступления совершены гражданами государств-участников СНГ (АППГ-62, -9,7%).

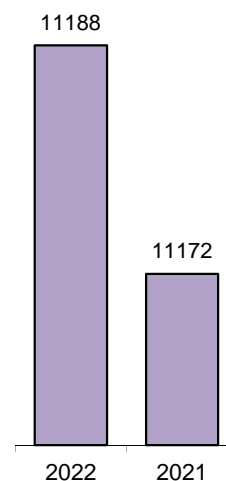
ГРАФИЧЕСКОЕ ПРЕДСТАВЛЕНИЕ ДАННЫХ О СОСТОЯНИИ ПРЕСТУПНОСТИ В МУРМАНСКОЙ ОБЛАСТИ ДИНАМИКА ПРЕСТУПНОСТИ

по годам



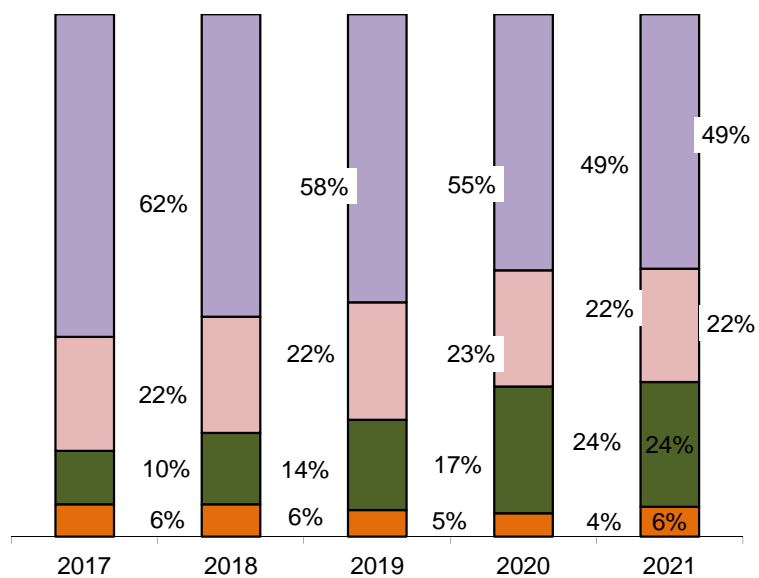
■ Всего зарегистрировано преступлений

отчетный период

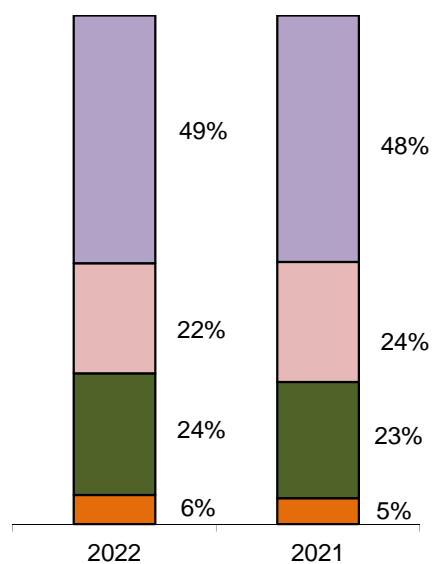


СТРУКТУРА ЗАРЕГИСТРИРОВАННЫХ ПРЕСТУПЛЕНИЙ ПО КАТЕГОРИЯМ

по годам

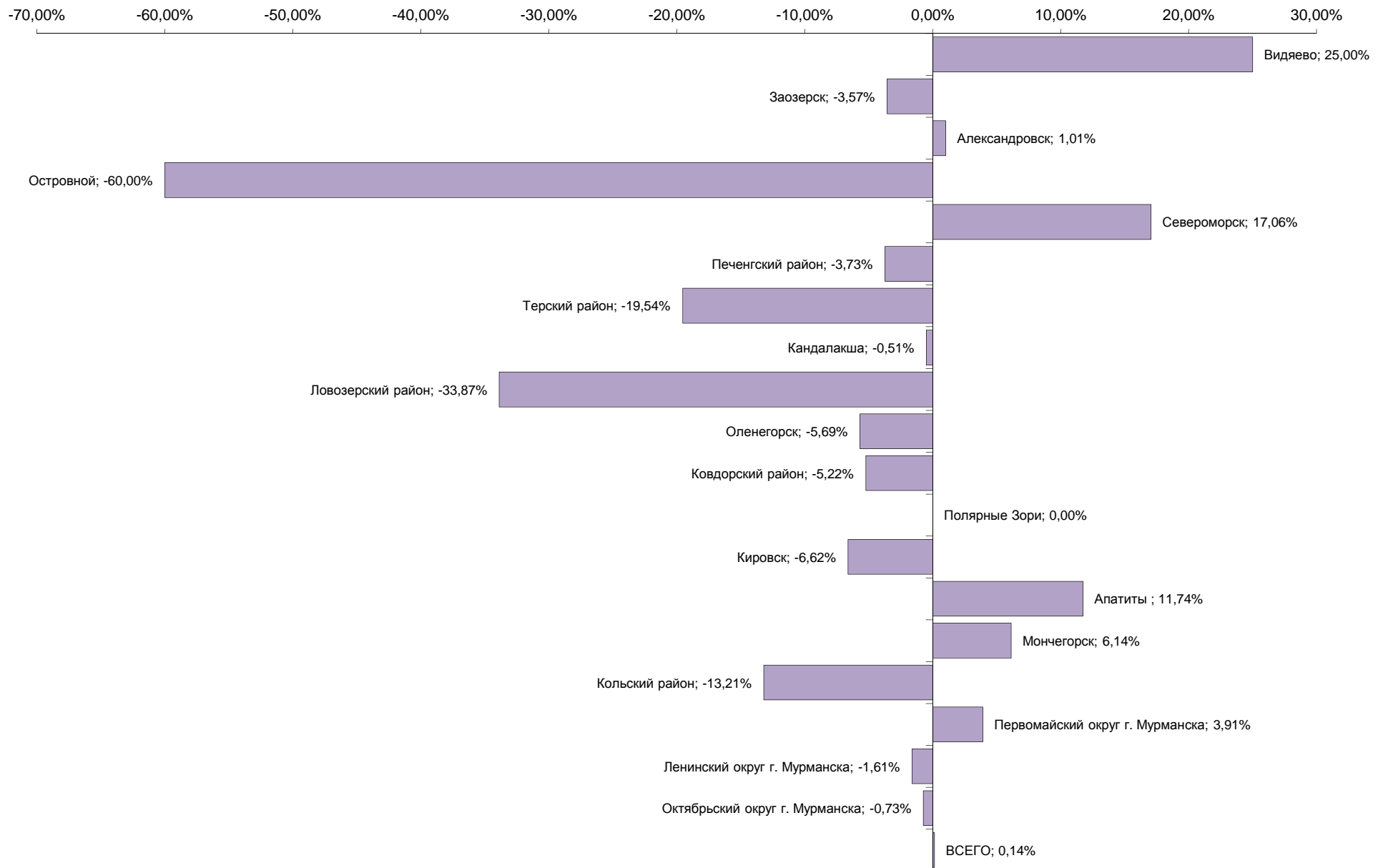


отчетный период

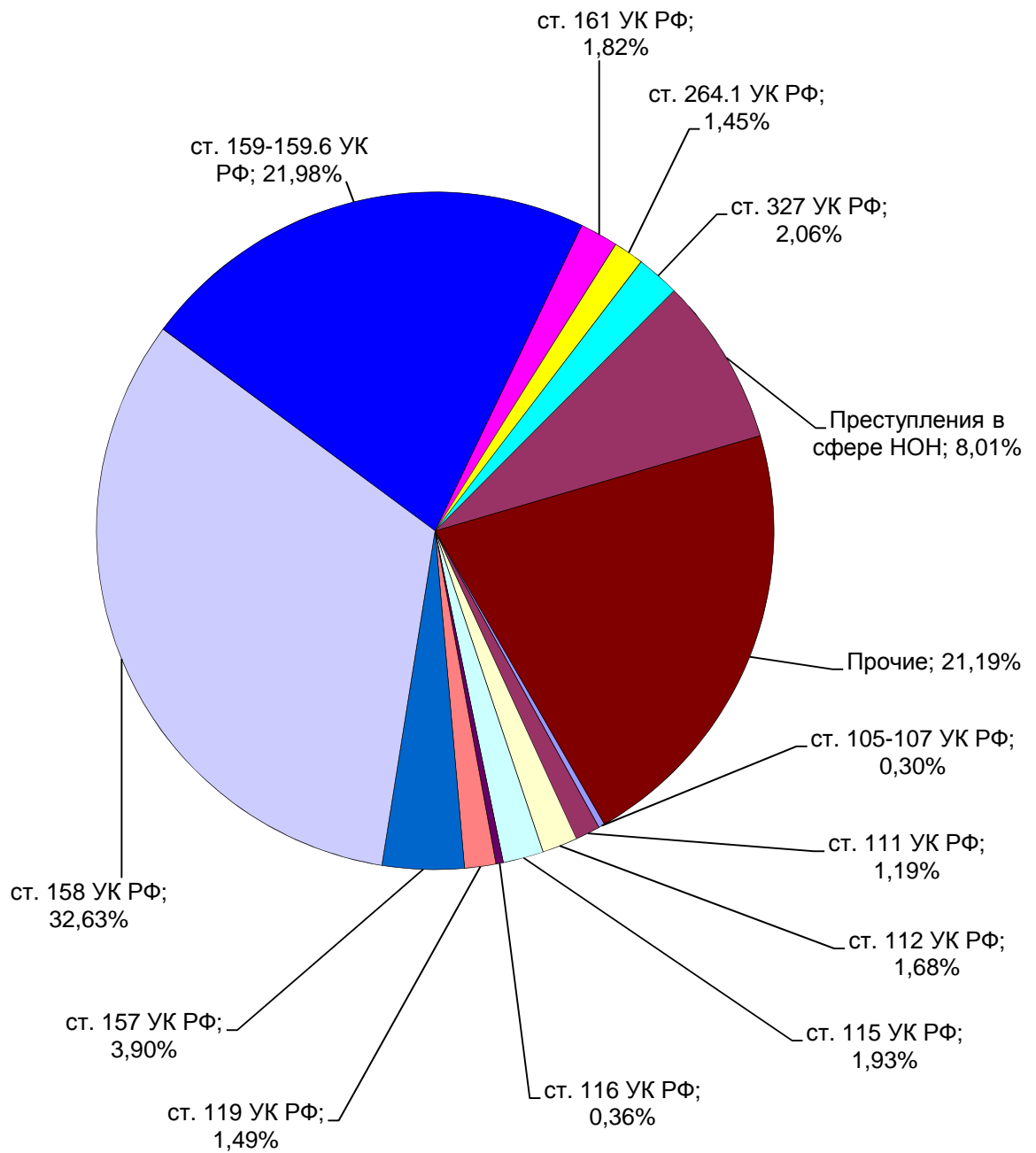


■ Особо тяжкие ■ Тяжкие ■ Средней тяжести ■ Небольшой тяжести

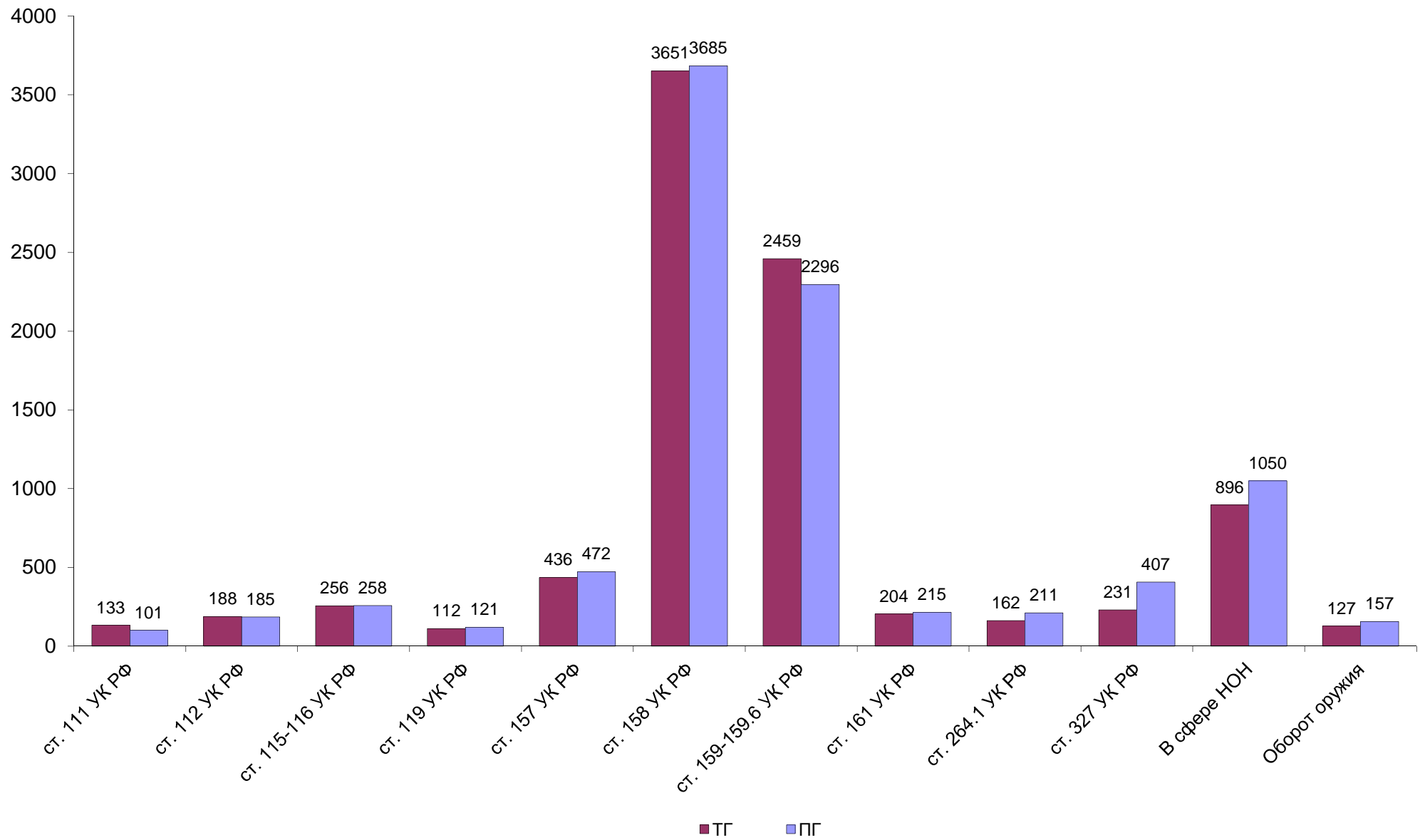
ДИНАМИКА ЗАРЕГИСТРИРОВАННЫХ ПРЕСТУПЛЕНИЙ



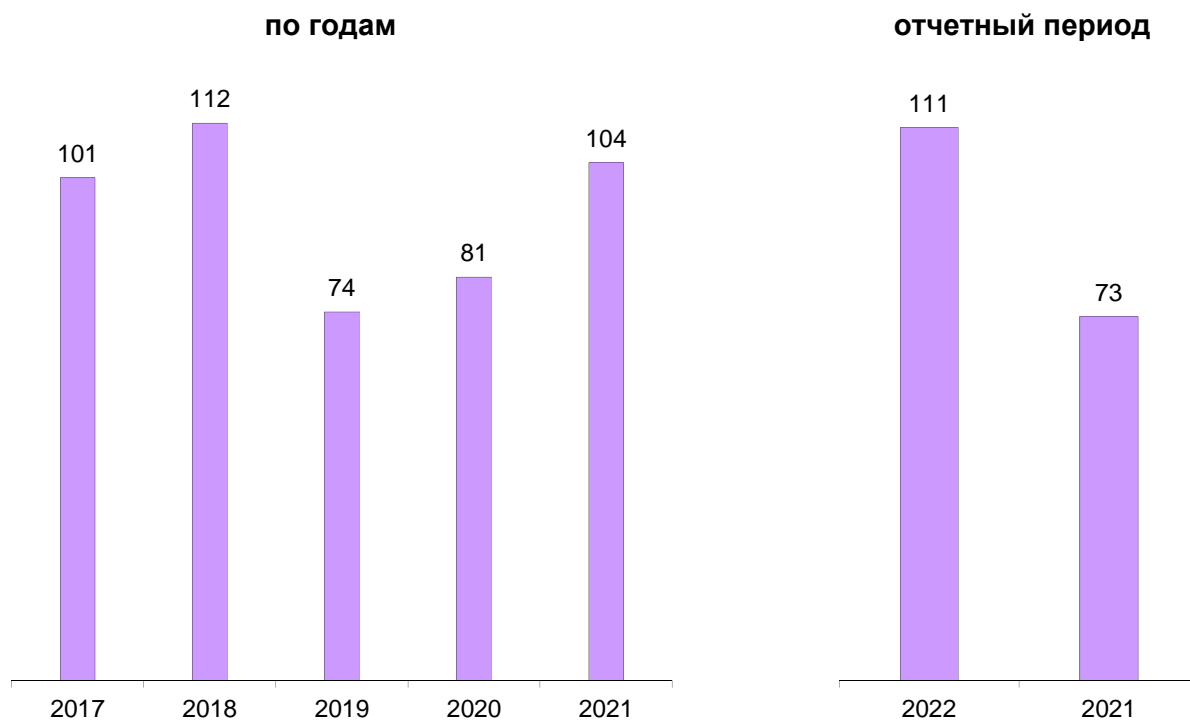
СТРУКТУРА ПРЕСТУПНОСТИ (в %)



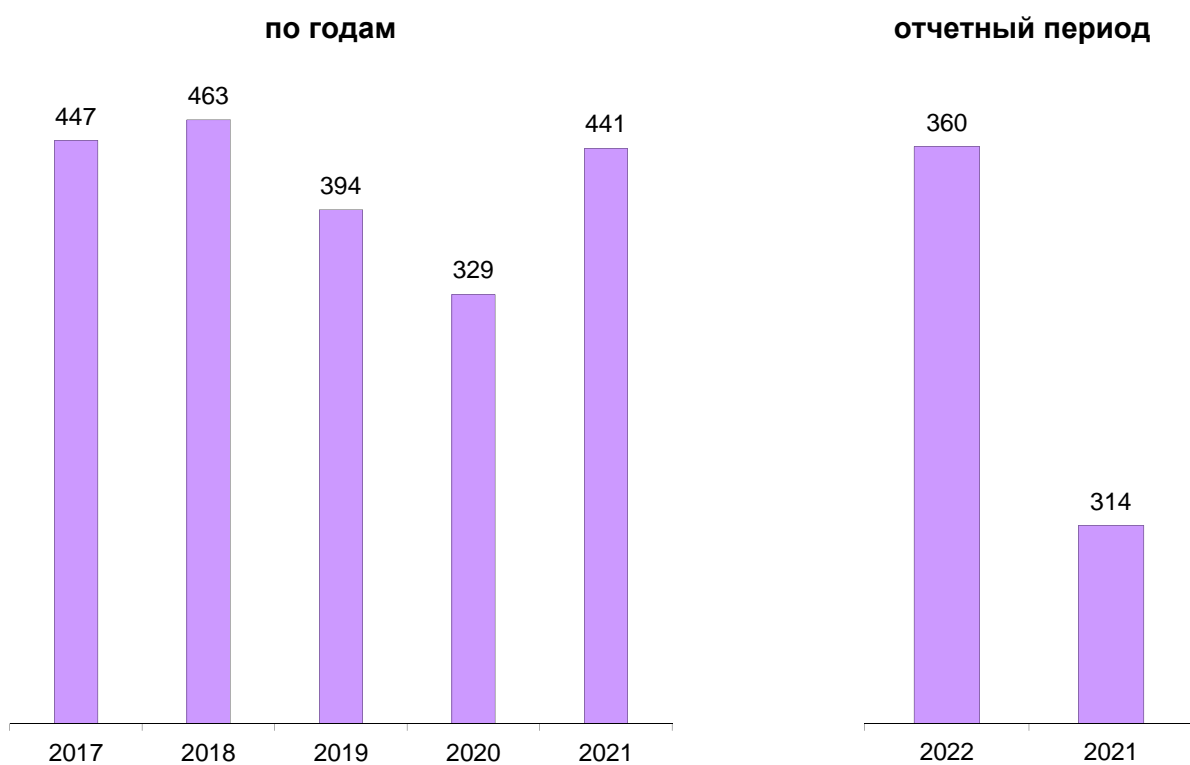
ДИНАМИКА НАИБОЛЕЕ РАСПРОСТРАНЕННЫХ ПРЕСТУПЛЕНИЙ



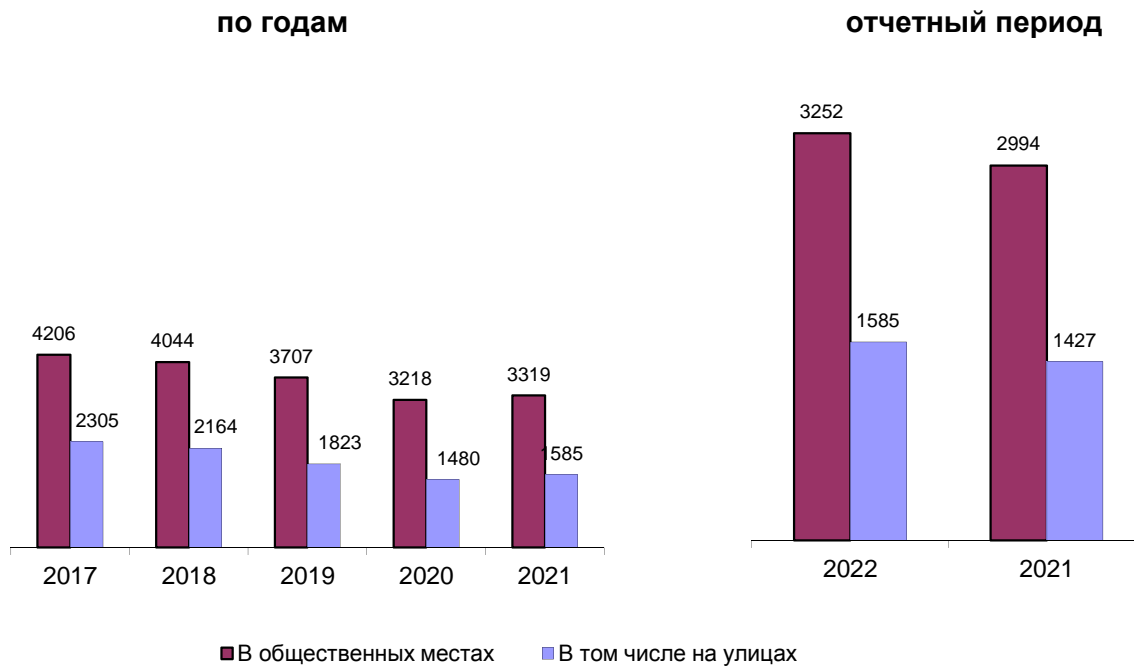
ЗАРЕГИСТРИРОВАНО ПРЕСТУПЛЕНИЙ КОРРУПЦИОННОЙ НАПРАВЛЕННОСТИ



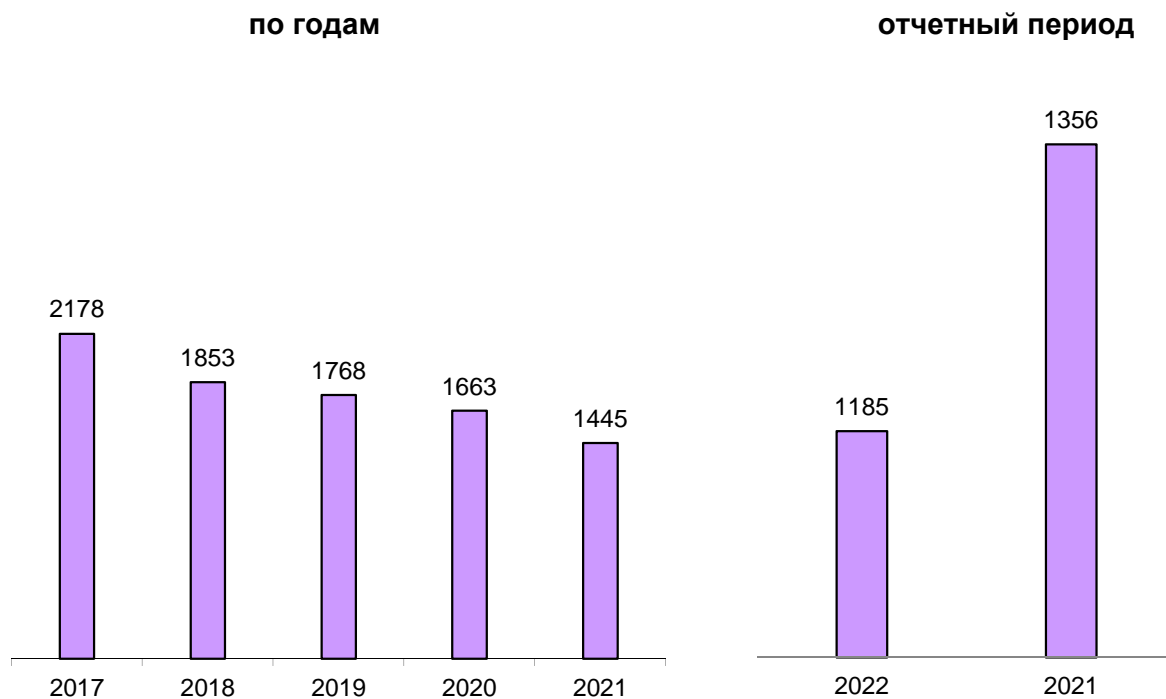
ЗАРЕГИСТРИРОВАНО ПРЕСТУПЛЕНИЙ ЭКОНОМИЧЕСКОЙ НАПРАВЛЕННОСТИ



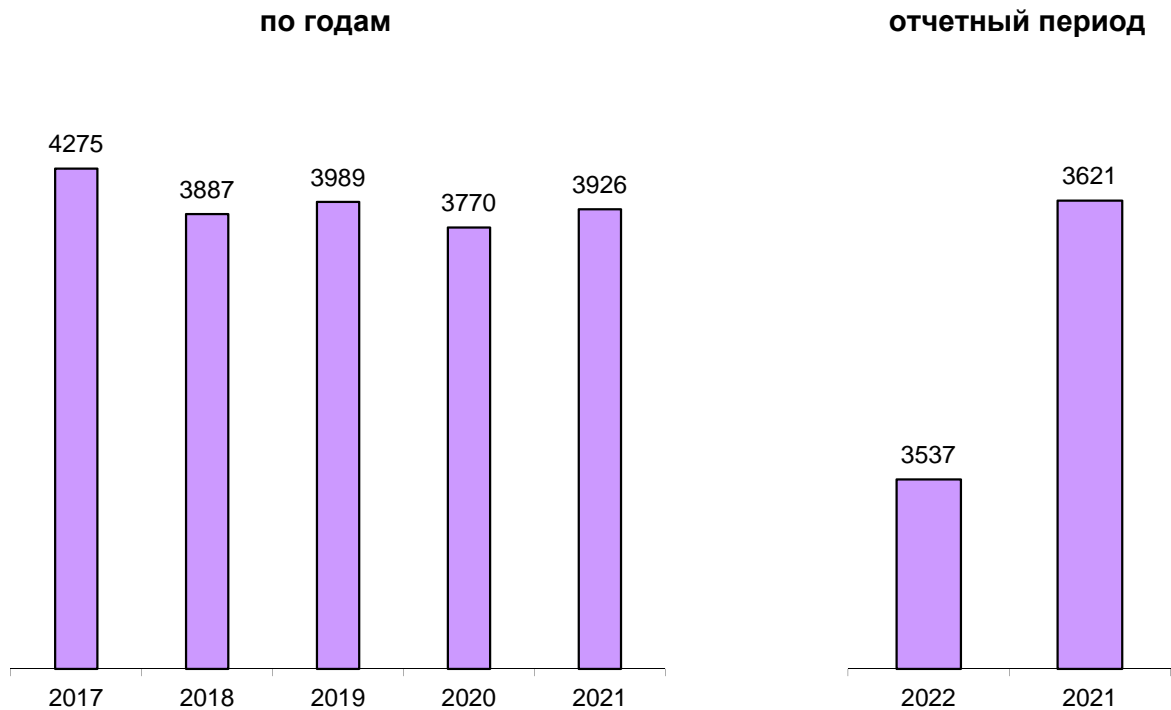
ЗАРЕГИСТРИРОВАНО ПРЕСТУПЛЕНИЙ, СОВЕРШЕННЫХ В ОБЩЕСТВЕННЫХ МЕСТАХ, В Т.Ч. НА УЛИЦАХ



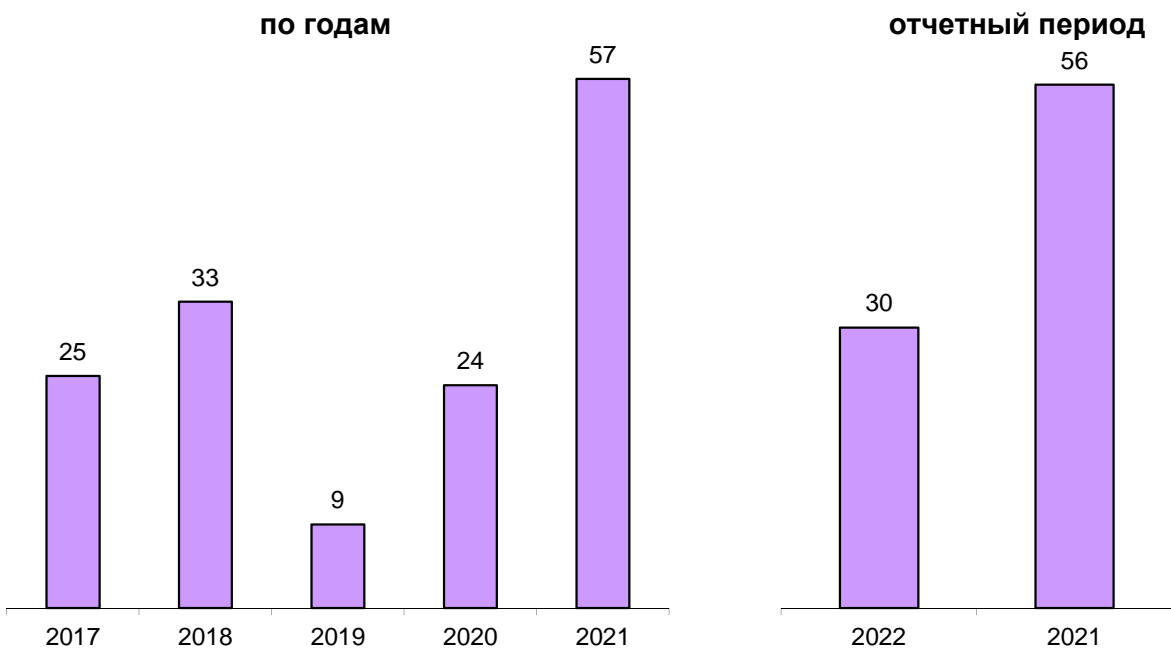
ПРЕДВАРИТЕЛЬНО РАССЛЕДОВАНО ПРЕСТУПЛЕНИЙ, СОВЕРШЕННЫХ В СОСТОЯНИИ АЛКОГОЛЬНОГО ОПЬЯНЕНИЯ

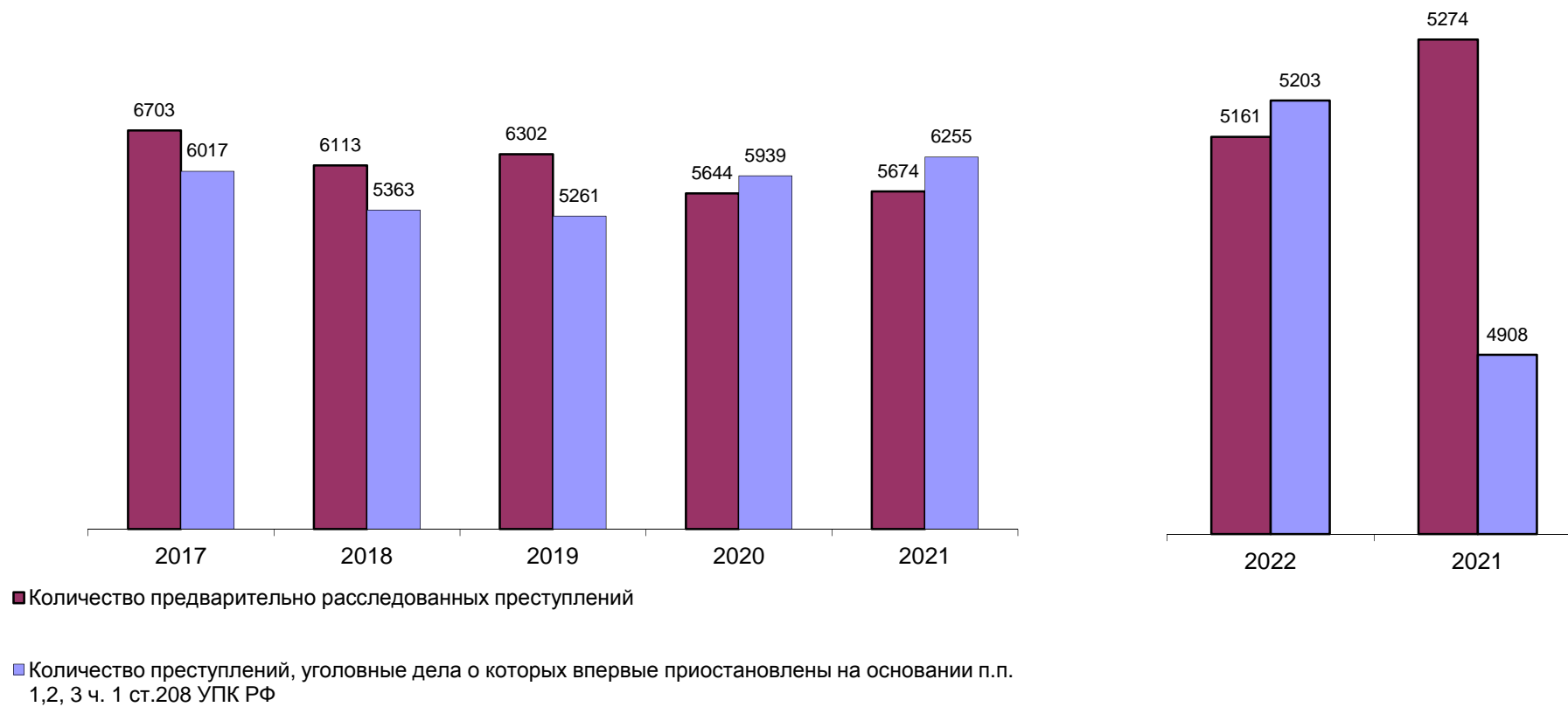


ПРЕДВАРИТЕЛЬНО РАССЛЕДОВАНО ПРЕСТУПЛЕНИЙ, СОВЕРШЕННЫХ ЛИЦАМИ, РАНЕЕ СОВЕРШАВШИМИ ПРЕСТУПЛЕНИЯ



ПРЕДВАРИТЕЛЬНО РАССЛЕДОВАНО ПРЕСТУПЛЕНИЙ, СОВЕРШЕННЫХ ОРГАНИЗОВАННОЙ ГРУППОЙ ИЛИ ПРЕСТУПНЫМ СООБЩЕСТВОМ



СВЕДЕНИЯ О ПРЕДВАРИТЕЛЬНО РАССЛЕДОВАННЫХ И НЕРАСКРЫТЫХ ПРЕСТУПЛЕНИЯХ**по годам****отчетный период**

ОБЩИЕ СВЕДЕНИЯ О СОСТОЯНИИ ПРЕСТУПНОСТИ

		КОЛИЧЕСТВО ПРЕСТУПЛЕНИЙ, ЗАРЕГИСТРИРОВАННЫХ				КОЛИЧЕСТВО ПРЕДВАРИТЕЛЬНО РАССЛЕДОВАННЫХ ПРЕСТУПЛЕНИЙ В ОТЧЕТНОМ ПЕРИОДЕ	ДИНАМИКА +/-	УГОЛОВНЫЕ ДЕЛА О КОТОРЫХ ВПЕРВЫЕ ПРИОСТАНОВЛЕНЫ ПО Ч.1 СТ.208 УПК РФ								ВСЕГО НЕ РАСКРЫТО		ДИНАМИКА +/-	РАСКРЫВАЕМОСТЬ, %		ДИНАМИКА +/-	УДЕЛЬНЫЙ ВЕС, ЗАРЕГИСТРИРОВАННЫХ, %		ДИНАМИКА +/-	ВЫЯВЛЕНО ЛИЦ, СОВЕРШИВШИХ ПРЕСТУПЛЕНИЯ		ДИНАМИКА +/-			
		В ОТЧЕТНОМ ПЕРИОДЕ		ДИНАМИКА +/-	П.1			ДИНАМИКА +/-	П.2		ДИНАМИКА +/-	П.3		ДИНАМИКА +/-																
ТГ	ПГ	ТГ	ПГ	ТГ	ПГ	ТГ	ПГ	ТГ	ПГ	ТГ	ПГ	ТГ	ПГ	ТГ	ПГ	ТГ	ПГ	ТГ	ПГ	ТГ	ПГ	ТГ	ПГ	ТГ	ПГ					
ВСЕГО		1	11188	11172	0,14	5161	5274	-2,14	5066	4816	5,19	133	90	47,78	4	2	100,00	5203	4908	6,01	49,80	51,80	-2,00				4176	4290	-2,66	
ТОМ ЧИСЛЕ	ОСОБО ТЯЖКИХ		2	570	638	-10,66	277	244	13,52	291	264	10,23	0	4	-100,00	0	0	0,00	291	268	8,58	48,77	47,66	1,11	5,09	5,71	-0,62	240	242	-0,83
	ТЯЖКИХ		3	2545	2676	-4,90	794	889	-10,69	1406	1569	-10,39	26	8	225,00	4	2	100,00	1436	1579	-9,06	35,61	36,02	-0,42	22,75	23,95	-1,21	760	808	-5,94
	СРЕДНЕЙ ТЯЖЕСТИ		4	2632	2470	6,56	808	869	-7,02	1467	1339	9,56	13	12	8,33	0	0	0,00	1480	1351	9,55	35,31	39,14	-3,83	23,53	22,11	1,42	745	756	-1,46
	НЕБОЛЬШОЙ ТЯЖЕСТИ		5	5441	5388	0,98	3282	3272	0,31	1902	1644	15,69	94	66	42,42	0	0	0,00	1996	1710	16,73	62,18	65,68	-3,49	48,63	48,23	0,40	2431	2484	-2,13
	ЭКОНОМИЧЕСКОЙ НАПРАВЛЕННОСТИ		6	360	314	14,65	183	190	-3,68	94	52	80,77	11	1	1 000,00	4	1	300,00	109	54	101,85	62,67	77,87	-15,20	3,22	2,81	0,41	174	142	22,54
	ИЗ НИХ	НАЛОГОВЫХ ПРЕСТУПЛЕНИЙ	7	3	11	-72,73	10	11	-9,09	1	1	0,00	0	0	0,00	0	0	0,00	1	1	0,00	90,91	91,67	-0,76	0,03	0,10	-0,07	11	12	-8,33
	КОРРУПЦИОННОЙ НАПРАВЛЕННОСТИ		8	111	73	52,05	79	46	71,74	0	0	0,00	5	0	100,00	1	2	-50,00	6	2	200,00	92,94	95,83	-2,89	0,99	0,65	0,34	61	40	52,50
	ЭКОЛОГИЧЕСКИЕ		9	121	190	-36,32	85	80	6,25	49	74	-33,78	1	0	100,00	0	0	0,00	50	74	-32,43	62,96	51,95	11,01	1,08	1,70	-0,62	123	105	17,14
	ТЕРРОРИСТИЧЕСКОГО ХАРАКТЕРА		10	9	16	-43,75	11	15	-26,67	0	0	0,00	0	1	-100,00	0	0	0,00	0	1	-100,00	100,00	93,75	6,25	0,08	0,14	-0,06	6	12	-50,00
	ЭКСТРЕМИСТСКОЙ НАПРАВЛЕННОСТИ		11	6	5	20,00	6	4	50,00	0	0	0,00	0	0	0,00	0	0	0,00	0	0	0,00	100,00	100,00	0,00	0,05	0,04	0,01	7	3	133,33
	СОВЕРШЕННЫХ В СФЕРЕ ЖХХ		12	2	24	-91,67	3	15	-80,00	0	0	0,00	0	0	0,00	0	0	0,00	0	0	0,00	100,00	100,00	0,00	0,02	0,21	-0,20	3	16	-81,25
	СВЯЗАННЫХ С ДОЛЕВЫМ УЧАСТИЕМ ГРАЖДАН В СТРОИТЕЛЬСТВЕ МНОГОВАРТИРНЫХ ДОМОВ		13	0	0	0,00	0	0	0,00	0	0	0,00	0	0	0,00	0	0	0,00	0	0	0,00	0,00	0,00	0,00	0,00	0,00	0,00	0	0	0,00
	СВЯЗАННЫХ С ОБОРОННО-ПРОМЫШЛЕННЫМ КОМПЛЕКСОМ		14	10	4	150,00	5	4	25,00	5	0	100,00	0	0	0,00	0	0	0,00	5	0	100,00	50,00	100,00	-50,00	0,09	0,04	0,05	5	3	66,67
	СОВЕРШЕННЫХ В ОСОБО КРУПНОМ РАЗМЕРЕ ЛИБО СОПРЯЖЕННЫХ С ИЗВЛЕЧЕНИЕМ ДОХОДА В ОСОБО КРУПНОМ РАЗМЕРЕ		15	287	285	0,70	58	42	38,10	235	148	58,78	1	0	100,00	4	0	100,00	240	148	62,16	19,46	22,11	-2,64	2,57	2,55	0,01	69	60	15,00
	СОВЕРШЕННЫХ В КРУПНОМ (ЗНАЧИТЕЛЬНОМ) РАЗМЕРЕ ЛИБО ПРИЧИНЯВШИХ КРУПНЫЙ (ЗНАЧИТЕЛЬНЫЙ) УЩЕРБ		16	3189	3285	-2,92	712	771	-7,65	2061	2166	-4,85	22	10	120,00	0	2	-100,00	2083	2178	-4,36	25,47	26,14	-0,67	28,50	29,40	-0,90	656	688	-4,65
СВЯЗАННЫХ С НЕЗАКОННЫМ ОБОРОТОМ	НАРКОТИЧЕСКИХ СРЕДСТВ, ПСИХОТРОПНЫХ И СИЛЬНОДЕЙСТВУЮЩИХ ВЕЩЕСТВ	17	896	1050	-14,67	427	443	-3,61	462	488	-5,33	8	6	33,33	0	0	0,00	470	494	-4,86	47,60	47,28	0,32	8,01	9,40	-1,39	377	388	-2,84	
	ОРУЖИЯ	18	127	157	-19,11	94	122	-22,95	23	35	-34,29	0	0	0,00	0	0	0,00	23	35	-34,29	80,34	77,71	2,63	1,14	1,41	-0,27	58	76	-23,68	
СОВЕРШЕННЫХ С ИСПОЛЬЗОВАНИЕМ	ОРУЖИЯ, БОЕПРИПАСОВ, ВЗРЫВАЧАТЫХ ВЕЩЕСТВ, ВЗРЫВНЫХ ИЛИ ИМИТИРУЮЩИХ УСТРОЙСТВ	19	16	19	-15,79	16	16	0,00	2	0	100,00	0	0	0,00	0	0	0,00	2	0	100,00	88,89	100,00	-11,11	0,14	0,17	-0,03	16	12	33,33	
	ИЗ НИХ ОГНЕСТРЕЛЬНОГО И ГАЗОВОГО ОРУЖИЯ, БОЕПРИПАСОВ	20	8	15	-46,67	12	10	20,00	0	0	0,00	0	0	0,00	0	0	0,00	0	0	0,00	100,00	100,00	0,00	0,07	0,13	-0,06	12	8	50,00	
	ВЗРЫВНЫХ ВЕЩЕСТВ И ВЗРЫВНЫХ УСТРОЙСТВ	21	0	1	-100,00	1	1	0,00	1	0	100,00	0	0	0,00	0	0	0,00	1	0	100,00	50,00	100,00	-50,00	0,00	0,01	-0,01	1	1	0,00	
СОВЕРШЕННЫХ	В ГОРОДАХ И ПОСЕЛКАХ ГОРОДСКОГО ТИПА	22	10789	10555	2,22	4925	4991	-1,32	4883	4563	7,01	121	85	42,35	4	2	100,00	5008	4650	7,70	49,58	51,77	-2,19	96,43	94,48	1,96	0	0	0,00	
	В СЕЛЬСКОЙ МЕСТНОСТИ	23	397	614	-35,34	235	283	-16,96	183	252	-27,38	10	4	150,00	0	0	0,00	193	256	-24,61	54,91	52,50	2,40	3,55	5,50	-1,95	0	0	0,00	

СВЕДЕНИЯ О ПРЕСТУПЛЕНИЯХ, ПРЕДВАРИТЕЛЬНО РАССЛЕДОВАННЫХ СУБЪЕКТАМИ УЧЕТА

			ВСЕГО	КОЛИЧЕСТВО ПРЕСТУПЛЕНИЙ, УГОЛОВНЫЕ ДЕЛА ПО КОТОРЫМ ПРЕДВАРИТЕЛЬНО РАССЛЕДОВАНЫ СОТРУДНИКАМИ																		
				СЛЕДСТВЕННЫХ ОРГАНОВ СЛЕДСТ ВЕННОГО КОМИТЕТА РОССИЙСКОЙ ФЕДЕРАЦИИ	ДИНА- МИКА +/-	ОРГАНОВ ВНУТРЕННИХ ДЕЛ		ДИНА- МИКА +/-	ОРГАНОВ ФЕДЕ РАЛЬНОЙ СЛУЖБЫ БЕЗОПАСНОСТИ		ДИНА- МИКА +/-	ТАМОЖЕННЫХ ОРГАНОВ		ДИНА- МИКА +/-	ОРГАНОВ ФЕДЕРАЛЬНОЙ СЛУЖБЫ СУДЕБНЫХ ПРИСТАВОВ		ДИНА- МИКА +/-	ОГРАНОВ ГОСУДАРСТ ВЕННОГО ПОЖАРНОГО НАДЗОРА		ДИНА- МИКА +/-		
				ТГ	ПГ		ТГ	ПГ		ТГ	ПГ		ТГ	ПГ		ТГ	ПГ		ТГ	ПГ		
ВСЕГО			1	5161	518	535	-3,18	4130	4299	-3,93	70	57	22,81	0	0	0,00	440	378	16,40	0	1	-100,00
В Т О М Ч И С Л Е	ОСОБО ТЯЖКИХ		2	277	139	93	49,46	131	142	-7,75	7	9	-22,22	0	0	0,00	0	0	0,00	0	0	0,00
	ТЯЖКИХ		3	794	106	132	-19,70	678	741	-8,50	10	16	-37,50	0	0	0,00	0	0	0,00	0	0	0,00
	СРЕДНЕЙ ТЯЖЕСТИ		4	808	87	91	-4,40	690	755	-8,61	31	23	34,78	0	0	0,00	0	0	0,00	0	0	0,00
	НЕБОЛЬШОЙ ТЯЖЕСТИ		5	3282	186	219	-15,07	2631	2661	-1,13	22	9	144,44	0	0	0,00	440	378	16,40	0	1	-100,00
	ЭКОНОМИЧЕСКОЙ НАПРАВЛЕННОСТИ		6	183	66	63	4,76	112	122	-8,20	5	5	0,00	0	0	0,00	0	0	0,00	0	0	0,00
	ИЗ НИХ	НАЛОГОВЫХ ПРЕСТУПЛЕНИЙ	7	10	9	11	-18,18	1	0	100,00	0	0	0,00	0	0	0,00	0	0	0,00	0	0	0,00
	КОРРУПЦИОННОЙ НАПРАВЛЕННОСТИ		8	79	47	32	46,88	28	11	154,55	4	3	33,33	0	0	0,00	0	0	0,00	0	0	0,00
	ЭКОЛОГИЧЕСКИЕ		9	85	1	0	100,00	44	58	-24,14	40	22	81,82	0	0	0,00	0	0	0,00	0	0	0,00
	ТЕРРОРИСТИЧЕСКОГО ХАРАКТЕРА		10	11	3	1	200,00	0	0	0,00	8	14	-42,86	0	0	0,00	0	0	0,00	0	0	0,00
	ЭКСТРЕМИСТСКОЙ НАПРАВЛЕННОСТИ		11	6	2	1	100,00	0	1	-100,00	4	2	100,00	0	0	0,00	0	0	0,00	0	0	0,00
	СОВЕРШЕННЫХ В СФЕРЕ ЖКХ		12	3	0	9	-100,00	3	5	-40,00	0	1	-100,00	0	0	0,00	0	0	0,00	0	0	0,00
	СВЯЗАННЫХ С ОБОРОННО-ПРОМЫШЛЕННЫМ КОМПЛЕКСОМ		13	5	0	0	0,00	4	3	33,33	1	1	0,00	0	0	0,00	0	0	0,00	0	0	0,00
	СВЯЗАННЫХ С НЕЗАКОННЫМ ОБОРОТОМ	НАРКОТИЧЕСКИХ СРЕДСТВ, ПСИХОТРОПНЫХ ВЕЩЕСТВ ИЛИ ИХ АНАЛОГОВ, СИЛЬ- НОДЕЙСТВУЮЩИХ ВЕЩЕСТВ	16	427	36	36	0,00	386	403	-4,22	5	4	25,00	0	0	0,00	0	0	0,00	0	0	0,00
		ОРУЖИЯ	17	94	2	2	0,00	86	118	-27,12	6	2	200,00	0	0	0,00	0	0	0,00	0	0	0,00

СВЕДЕНИЯ О ЗАРЕГИСТРИРОВАННЫХ ПРЕСТУПЛЕНИЯХ ПО ОТДЕЛЬНЫМ ВИДАМ

		КОЛИЧЕСТВО ПРЕСТУПЛЕНИЙ, ЗАРЕГИСТРИРОВАННЫХ В ОТЧЕТНОМ ПЕРИОДЕ		ДИНАМИКА +/-	ДИНАМИКА +/-		ДИНАМИКА +/-		ИЗ ЧИСЛА НАХОДЯЩИХСЯ В ПРОИЗВОДСТВЕ										ДИНАМИКА +/-	ДИНАМИКА +/-			ДИНАМИКА +/-	ДИНАМИКА +/-		ДИНАМИКА +/-	ДИНАМИКА +/-		ДИНАМИКА +/-	
									КОЛИЧЕСТВО ПРЕСТУПЛЕНИЙ УГОЛОВНЫЕ ДЕЛА О КОТОРЫХ ВПЕРВЫЕ ПРИОСТАНОВЛЕНЫ ПО Ч.1 СТ.208 УПК РФ																					
									П.1		ДИНАМИКА +/-	П.2		ДИНАМИКА +/-	П.3		ДИНАМИКА +/-	ВСЕГО НЕ РАСКРЫТО		ДИНАМИКА +/-	РАСКРЫВАЕМОСТЬ, %		ДИНАМИКА +/-	РАСКРЫВАЕМОСТЬ, %		ДИНАМИКА +/-	РАСКРЫВАЕМОСТЬ, %		ДИНАМИКА +/-	
		ТГ	ПГ	ТГ	ПГ	ТГ	ПГ	ТГ	ПГ	ТГ	ПГ	ТГ	ПГ	ТГ	ПГ	ТГ	ПГ	ТГ	ПГ	ТГ	ПГ	ТГ	ПГ	ТГ	ПГ	ТГ	ПГ	ТГ	ПГ	
ВСЕГО		11188	11172	0,14	5161	5274	-2,14	5066	4816	5,19	133	90	47,78	4	2	100,00	5203	4908	6,01	49,80	51,80	-2,00			0,30	0,23	0,07			
В ТОМ ЧИСЛЕ	УБИЙСТВО И ПОКУШЕНИЕ НА УБИЙСТВО СТ.СТ. 30, 105,106,107 УК РФ	34	26	30,77	43	27	59,26	2	0	100,00	0	0	0,00	0	0	0,00	2	0	100,00	95,56	100,00	-4,44			0,30	0,23	0,07			
	УМЫШЛЕННОЕ ПРИЧИНЕНИЕ ТЯЖКОГО ВРЕДА ЗДОРОВЬЮ СТ.111 УК РФ	133	101	31,68	101	100	1,00	0	0	0,00	0	0	0,00	0	0	0,00	0	0	0,00	100,00	100,00	0,00			1,19	0,90	0,28			
	ИЗ НИХ ПОВЛЕКШЕЕ ПО НЕОСТОРОЖНОСТИ СМЕРТЬ ПОТЕРПЕВШЕГО Ч.4 СТ.111 УК РФ	18	19	-5,26	14	24	-41,67	0	0	0,00	0	0	0,00	0	0	0,00	0	0	0,00	100,00	100,00	0,00			0,16	0,17	-0,01			
	УМЫШЛЕННОЕ ПРИЧИНЕНИЕ СРЕДНЕЙ ТЯЖЕСТИ ВРЕДА ЗДОРОВЬЮ, СТ.112 УК РФ	188	185	1,62	103	122	-15,57	71	59	20,34	3	1	200,00	0	0	0,00	74	60	23,33	58,19	67,03	-8,84			1,68	1,66	0,02			
	УМЫШЛЕННОЕ ПРИЧИНЕНИЕ ЛЕГКОГО ВРЕДА ЗДОРОВЬЮ, СТ.115 УК РФ	216	228	-5,26	175	156	12,18	49	39	25,64	2	2	0,00	0	0	0,00	51	41	24,39	77,43	79,19	-1,75			1,93	2,04	-0,11			
	ПОБОИ, СТ.116 УК РФ	40	30	33,33	2	8	-75,00	30	19	57,89	1	0	100,00	0	0	0,00	31	19	63,16	6,06	29,63	-23,57			0,36	0,27	0,09			
	УГРОЗА УБИЙСТВОМ, СТ.119 УК РФ	167	185	-9,73	171	169	1,18	15	6	150,00	5	0	100,00	0	0	0,00	20	6	233,33	89,53	96,57	-7,04			1,49	1,66	-0,16			
	ИЗНАСИЛОВАНИЕ И ПОКУШЕНИЕ НА ИЗНАСИЛОВАНИЕ СТ.30, 131 УК РФ	11	9	22,22	15	5	200,00	0	0	0,00	0	0	0,00	0	0	0,00	0	0	0,00	100,00	100,00	0,00			0,10	0,08	0,02			
	ПОЛОВОЕ СНОШЕНИЕ И ИНЫЕ ДЕЙСТВИЯ СЕКСУАЛЬНОГО ХАРАКТЕРА С ЛИЦОМ, НЕ ДОСТИГШИМ 16-ТИ ЛЕТ, СТ.134 УК РФ	13	22	-40,91	18	23	-21,74	0	0	0,00	0	0	0,00	0	0	0,00	0	0	0,00	100,00	100,00	0,00			0,12	0,20	-0,08			
	НАРУШЕНИЕ АВТОРСКИХ И СМЕЖНЫХ ПРАВ, ИЗОБРЕТАТЕЛЬСКИХ И ПАТЕНТНЫХ ПРАВ, СТ.146,147 УК РФ	1	3	-66,67	1	1	0,00	1	0	100,00	0	0	0,00	0	0	0,00	1	0	100,00	50,00	100,00	-50,00			0,01	0,03	-0,02			
	ВОВЛЕЧЕНИЕ НЕСОВЕРШЕННОЛЕТНЕГО В СОВЕРШЕНИЕ ПРЕСТУПЛЕНИЯ ИЛИ АНТИОБЩЕСТВЕННЫХ ДЕЙСТВИЙ СТ.150, 151 УК	3	8	-62,50	6	4	50,00	0	0	0,00	0	0	0,00	0	0	0,00	0	0	0,00	100,00	100,00	0,00			0,03	0,07	-0,04			
	ИЗ НИХ Ч.4 СТ.150 УК РФ	2	4	-50,00	3	2	50,00	0	0	0,00	0	0	0,00	0	0	0,00	0	0	0,00	100,00	100,00	0,00			0,02	0,04	-0,02			
	НЕИСПОЛНЕНИЕ ОБЯЗАННОСТЕЙ ПО ВОСПИТАНИЮ НЕСОВЕРШЕННОЛЕТНЕГО, СТ.156 УК РФ	3	2	50,00	3	2	50,00	0	0	0,00	0	0	0,00	0	0	0,00	0	0	0,00	100,00	100,00	0,00			0,03	0,02	0,01			
	ЗЛОУСЛОБНОЕ УКЛОНЕНИЕ ОТ УПЛАТЫ СРЕДСТВ НА СОДЕРЖАНИЕ ДЕТЕЙ ИЛИ НЕТРУДОСПОСОБНЫХ РОДИТЕЛЕЙ, СТ.157 УК РФ	436	472	-7,63	427	372	14,78	0	0	0,00	14	23	-39,13	0	0	0,00	14	23	-39,13	96,83	94,18	2,65			3,90	4,02	-0,33			
	ХИЩЕНИЕ КРАЖИ СТ.158 УК	3651	3685	-0,92	1573	1567	0,38	1737	1871	-7,16	44	24	83,33	0	0	0,00	1781	1895	-6,02	46,90	45,26	1,64			32,63	32,98	-0,35			
	МОШЕННИЧЕСТВА СТ. СТ. 159 - 159б УК	2459	2296	7,10	232	273	-15,02	1802	1751	2,91	17	2	750,00	4	1	300,00	1823	1754	3,93	11,29	13,47	-2,18			21,98	20,55	0,00			
	ИМУЩЕСТВА И 3 МОШЕННИЧЕСТВА СТ. 159 УК	2306	2074	11,19	145	183	-20,77	1760	1613	9,11	9	0	100,00	4	1	300,00	1773	1614	9,85	7,56	10,18	-2,62			20,61	18,56	2,05			
	СОВЕР- ШЕННОЕ ПРИСВОЕНИЕ ИЛИ РАСТРАТЫ СТ.160 УК	77	65	18,46	74	57	29,82	6	5	20,00	2	0	100,00	0	1	-100,00	8	6	33,33	90,24	90,48	-0,23			0,69	0,58	0,11			
	ПУТЕМ: ГРАБЕЖА,СТ.161 УК	204	215	-5,12	189	196	-3,57	10	8	25,00	3	2	50,00	0	0	0,00	13	10	30,00	93,56	95,15	-1,58			1,82	1,92	-0,10			
	РАЗБОЯ СТ.162 УК	25	15	66,67	25	17	47,06	1	0	100,00	0	0	0,00	0	0	0,00	1	0	100,00	96,15	100,00	-3,85			0,22	0,13	0,09			
	ВЫМОГАТЕЛЬСТВО СТ.163 УК	105	56	87,50	7	10	-30,00	74	35	111,43	0	0	0,00	0	0	0,00	74	35	111,43	8,64	22,22	-13,58			0,94	0,50	0,44			
В ТОМ ЧИСЛЕ	УМЫШЛЕННОЕ УНИЧТОЖЕНИЕ ИЛИ ПОВРЕЖДЕНИЕ ИМУЩЕСТВА, СОВЕРШЕННЫЕ ИЗ ХУЛИГАНСКИХ ПОБУЖДЕНИЙ, ПУТЕМ ПОДЖОГА, ВЗРЫВА ИЛИ ИНЫМ ОБЩЕОПАСНЫМ СПОСОБОМ ЛИБО ПОВЛЕКШЕЕ ПО НЕОСТОРОЖНОСТИ СМЕРТЬ ЧЕЛОВЕКА ИЛИ ИНЫЕ ТЯЖКИЕ ПОСЛЕДСТВИЯ, Ч.2 СТ.167 УК	32	30	6,67	14	12	16,67	18	6	200,00	0	0	0,00	0	0	0,00	18	6	200,00	43,75	66,67	-22,92			0,29	0,27	0,02			
	ИЗГОТОВЛЕНИЕ ИЛИ СБЫТ ПОДДЕЛЬНЫХ ДЕНЕГ ИЛИ ЦЕННЫХ БУМАГ СТ. 186 УК РФ	35	61	-42,62	1	1	0,00	26	31	-16,13	0	0	0,00	0	0	0,00	26	31	-16,13	3,70	3,13	0,58			0,31	0,55	-0,23			
	БАНДИТИЗМ, СТ.209 УК	0	0	0,00	0	0	0,00	0	0	0,00	0	0	0,00	0	0	0,00	0	0	0,00	0,00	0,00	0,00			0,00	0,00	0,00			
	ОРГАНИЗАЦИЯ ПРЕСТУПНОГО СООБЩЕСТВА (ПРЕСТУПНОЙ ОРГАНИЗАЦИИ) ИЛИ УЧАСТИЕ ВНЕМ (НЕИ) СТ.210 УК	0	0	0,00	1	2	-50,00	0	0	0,00	0	0	0,00	0	0	0,00	0	0	0,00	100,00	100,00	0,00			0,00	0,00	0,00			
	ХУЛИГАНСТВО, СТ.213 УК	4	6	-33,33	5	5	0,00	0	2	-100,00	0	0	0,00	0	0	0,00	0	2	-100,00	100,00	71,43	28,57			0,04	0,05	-0,02			
	НЕЗАКОННЫЕ ПРИОБРЕТЕНИЕ, ПЕРЕДАЧА, СБЫТ, ХРАНЕНИЕ, ПЕРЕВОЗКА ИЛИ НОШЕНИЕ ОРУЖИЯ, ЕГО ОСНОВНЫХ ЧАСТЕЙ, БОЕПРИПАСОВ, ВЗРЫВЧАТЫХ ВЕЩЕСТВ И ВЗРЫВНЫХ УСТРОЙСТВ СТ.222 УК	73	91	-19,78	50	63	-20,63	15	19	-21,05	0	0	0,00	0	0	0,00	15	19	-21,05	76,92	76,83	0,09			0,65	0,81	-0,16			
	НЕЗАКОННОЕ ПРИОБРЕТЕНИЕ, ПЕРЕДАЧА, СБЫТ, ХРАНЕНИЕ, ПЕРЕВОЗКА ИЛИ НОШЕНИЕ ВВ И ВУ, СТ.222.1 УК РФ	35	36	-2,78	32	37	-13,51	2	4	-50,00	0	0	0,00	0	0	0,00	2	4	-50,00	94,12	90,24	3,87			0,31	0,32	-0,01			
	НЕЗАКОННОЕ ИЗГОТОВЛЕНИЕ ОРУЖИЯ, СТ.223 УК РФ	18	24	-25,00	12	16	-25,00	6	10	-40,00	0	0	0,00	0	0	0,00	6	10	-40,00	66,67	61,54	5,13			0,16	0,21	-0,05			
	НЕЗАКОННЫЕ ПРИОБРЕТЕНИЕ, ХРАНЕНИЕ, ПЕРЕВОЗКА, ИЗГОТОВЛЕНИЕ, ПЕРЕРАБОТКА НАРКОТИЧЕСКИХ СРЕДСТВ, ПСИХОТРОПНЫХ ВЕЩЕСТВ ИЛИ ИХ АНАЛОГОВ, А ТАКЖЕ НЕЗАКОННЫЕ ПРИОБРЕТЕНИЕ, ХРАНЕНИЕ, ПЕРЕВОЗКА РАСТЕНИЙ, СОДЕРЖАЩИХ НАРКОТИЧЕСКИЕ СРЕДСТВА ИЛИ ПСИХОТРОПНЫЕ ВЕЩЕСТВА, ЛИБО ИХ ЧАСТЕЙ, СО-ДЕРЖАЩИХ НАРКОТИЧЕСКИЕ СРЕДСТВА ИЛИ ПСИХОТРОПНЫЕ ВЕЩЕСТВА СТ. 228 УК РФ	217	247	-12,15	234	231	1,30	3	4	-25,00	7	3	133,33	0	0	0,00	10	7	42,86	95,90	97,06	-1,16			1,94	2,21	-0,27			
	НЕЗАКОННЫЕ ПРОИЗВОДСТВО, СБЫТ ИЛИ ПЕРЕСЫЛКА НАРКОТИЧЕСКИХ СРЕДСТВ, ПСИХОТРОПНЫХ ВЕЩЕСТВ ИЛИ ИХ АНАЛОГОВ, А ТАКЖЕ НЕЗАКОННЫЕ СБЫТ ИЛИ ПЕРЕСЫЛКА РАСТЕНИЙ, СОДЕРЖАЩИХ НАРКОТИЧЕСКИЕ СРЕДСТВА ИЛИ ПСИХОТРОПНЫЕ ВЕЩЕСТВА, ЛИБО ИХ ЧАСТЕЙ, СОДЕРЖАЩИХ НАРКОТИЧЕСКИЕ СРЕДСТВА ИЛИ ПСИХОТРОПНЫЕ ВЕЩЕСТВА СТ. 228.1 УК РФ	658	771	-14,66	173	197	-12,18	450	475	-5,26	1	3	-66,67	0	0	0,00	451	478	-5,65	27,72	29,19	-1,46			5,88	6,90	-1,02			
В ТОМ ЧИСЛЕ	НАРУШЕНИЕ ПРАВИЛ ДОРОЖНОГО ДВИЖЕНИЯ И ЭКСПЛУАТАЦИИ ТРАНСПОРТНЫХ СРЕДСТВ СТ. 264 УК	62	97	-36,08	62	74	-16,22	11	9	22,22	4	0	100,00	0	0	0,00	15	9	66,67	80,52	89,16	-8,64			0,55	0,87	-0,31			
	ИЗ НИХ ПОВЛЕКШЕЕ ПО НЕОСТОРОЖНОСТИ СМЕРТЬ ЧЕЛОВЕКА ИЛИ СМЕРТЬ ДВУХ И БОЛЕЕ ЛИЦ ЛИБО СОВЕРШЕННОЕ ЛИЦОМ, НАХОДЯЩИМСЯ В СОСТОЯНИИ ОПЬЯНЕНИЯ, ПОВЛЕКШЕЕ ПО НЕОСТОРОЖНОСТИ СМЕРТЬ ЧЕЛОВЕКА ИЛИ СМЕРТЬ ДВУХ ИЛИ БОЛЕЕ ЛИЦ Ч.4-3-6 СТ. 264 УК	22	29	-24,14	21	18	16,67	6	3	100,00	1	0	100,00	0	0	0,00	7	3	133,33	75,00	85,71	-10,71			0,20	0,26	-0,06			
	НАРУШЕНИЕ ПДД ЛИЦОМ, ПОДВЕРГНУТЫМ АДМИНИСТРАТИВНОМУ НАКАЗАНИЮ, СТ.264.1 УК РФ	162	211	-23,22	169	223	-24,22	0	0	0,00	7	9	-22,22	0	0	0,00	7	9	-22,22	96,02	96,12	-0,10			1,45	1,89	-0,44			
	ПРОТИВ ГОСУДАРСТВЕННОЙ ВЛАСТИ, ИНТЕРЕСОВ ГОСУДАРСТВЕННОЙ СЛУЖБЫ И СЛУЖБЫ В ОРГАНАХ МЕСТНОГО САМОУПРАВЛЕНИЯ (ГЛАВА 30 УК РФ)	92	37	148,65	55	27	103,70	0	1	-100,00	0	0	0,00	0	0	0,00	0	1	-100,00	100,00	96,43	3,57			0,82	0,33	0,49			
	ЗЛОУПОТРЕБЛЕНИЕ ДОЛЖНОСТНЫМИ ПОЛНОМОЧИЯМИ СТ. 285 УК РФ	4	5	-20,00	8	3	166,67	0	0	0,00	0	0	0,00	0	0	0,00	0	0	0,00	100,00	100,00	0,00			0,04	0,04	-0,01			
	НЕЦЕЛЕВОЕ РАСХОДОВАНИЕ БЮДЖЕТНЫХ СРЕДСТВ, СРЕДСТВ ГОСУДАРСТВЕННЫХ ВНЕБЮДЖЕТНЫХ ФОНДОВ СТ.СТ. 285.1, 285.2 УК РФ	0	0	0,00	0	0	0,00	0	0	0,00	0	0	0,00	0	0	0,00	0	0	0,00	0,00	0,00	0,00			0,00	0,00	0,00			
	ПРЕВЫШЕНИЕ ДОЛЖНОСТНЫХ ПОЛНОМОЧИЙ СТ. 286 УК РФ	6	4	50,00	5	5	0,00	0	1	-100,00	0	0	0,00	0	0	0,00	0	1	-100,00	100,00	83,33	16,67			0,05	0,04	0,02			
	ПОЛУЧЕНИЕ ВЗЯТИК СТ. 290 УК РФ	7	4	75,00	2	3	-33,33	0	0	0,00	0	0	0,00	0	0	0,00	0	0	0,00	100,00	100,00	0,00			0,06	0,04	0,03			
	ДАЧА ВЗЯТИК СТ. 291 УК РФ	6	6	0,00	8	6	33,33	0	0	0,00	0	0	0,00	0	0	0,00	0	0	0,00	100,00	100,00	0								

ХАРАКТЕРИСТИКА ЛИЦ, СОВЕРШИВШИХ ПРЕСТУПЛЕНИЯ

				ВСЕГО		ДИНА- МИКА +/-	В ТОМ ЧИСЛЕ							
							ЖЕНЩИН		ДИНА- МИКА +/-	НЕСОВЕРШЕН- НОЛЕТНИХ		ДИНА- МИКА +/-		
				ТГ	ПГ					ТГ	ПГ		ТГ	ПГ
ВЫЯВЛЕНО ЛИЦ, СОВЕРШИВШИХ ПРЕСТУПЛЕНИЯ				1	4176	4290	-2,66	767	794	-3,40	144	163	-11,66	
В Т О М Ч И С Л Е	УЧАЩИХСЯ			2	149	181	-17,68	21	37	-43,24	110	130	-15,38	
	СТУДЕНТОВ			3	5	12	-58,33	1	1	0,00	1	4	-75,00	
	ВОЕННОСЛУЖАЩИХ, ГРАЖДАНСКОГО ПЕРСОНАЛА ВОИНСКИХ ЧАСТЕЙ, УЧРЕЖДЕНИЙ ПРИ ИСПОЛНЕНИИ СЛУЖЕБНЫХ ОБЯЗАННОСТЕЙ, ГРАЖДАН В ПЕРИОД ПРОХОЖДЕНИЯ ВОЕННЫХ СБОРОВ			4	2	0	100,00	0	0	0,00	0	0	0,00	
	НЕ ИМЕЮЩИХ ПОСТОЯННОГО ИСТОЧНИКА ДОХОДА			5	2596	2581	0,58	481	481	0,00	0	0	0,00	
	БЕЗРАБОТНЫХ			6	42	58	-27,59	14	21	-33,33	0	0	0,00	
	В СОСТАВЕ	ГРУППЫ ЛИЦ			7	24	36	-33,33	4	7	-42,86	2	1	100,00
		ГРУППЫ ЛИЦ ПО ПРЕДВАРИТЕЛЬНОМУ СГОВОРУ			8	337	318	5,97	53	37	43,24	44	31	41,94
		ОРГАНИЗОВАННОЙ ГРУППОЙ ИЛИ ПРЕСТУПНЫМ СООБЩЕСТВОМ (ПРЕСТУПНОЙ ОРГАНИЗАЦИЕЙ)			9	36	40	-10,00	7	6	16,67	0	0	0,00
	В СОСТОЯНИИ ОПЬЯНЕНИЯ		АЛКОГОЛЬНОГО		10	1056	1225	-13,80	148	191	-22,51	8	9	-11,11
			НАРКОТИЧЕСКОГО		11	13	18	-27,78	0	0	0,00	0	0	0,00
	РАНЕЕ СОВЕРШАВШИХ ПРЕСТУПЛЕНИЯ				12	2735	2776	-1,48	403	428	-5,84	40	50	-20,00
	ИЗ НИХ	РАНЕЕ СУДИМЫХ ЗА ПРЕСТУПЛЕНИЯ			13	1451	1429	1,54	227	213	6,57	11	12	-8,33
		ПРИЗНАННЫЕ	РЕЦИДИВОМ		14	654	630	3,81	71	67	5,97	0	0	0,00
			ОПАСНЫМ РЕЦИДИВОМ		15	76	105	-27,62	8	11	-27,27	0	0	0,00
			ОСОБО ОПАСНЫМ РЕЦИДИВОМ		16	38	51	-25,49	0	1	-100,00	0	0	0,00
		НАХОДИВШИХСЯ ПОД СЛЕДСТВИЕМ С МЕРОЙ ПРЕСЕЧЕНИЯ, НЕ СВЯЗАННОЙ С АРЕСТОМ			17	21	28	-25,00	3	7	-57,14	0	1	-100,00
		В ТЕЧЕНИИ 1 ГОДА ПОСЛЕ ОСВОБОЖДЕНИЯ			18	294	292	0,68	37	35	5,71	0	1	-100,00
		ПОСЛЕ УСЛОВНО-ДОСРОЧНОГО ОСВОБОЖДЕНИЯ			19	23	27	-14,81	6	6	0,00	0	0	0,00
		ПОСЛЕ УСЛОВНОГО ОСУЖДЕНИЯ			20	151	184	-17,93	23	26	-11,54	1	4	-75,00

ПРЕСТУПЛЕНИЯ, СОВЕРШЕННЫЕ В ОБЩЕСТВЕННЫХ МЕСТАХ, НА ДОРОГАХ И ТРАССАХ ВНЕ НАСЕЛЕННЫХ ПУНКТОВ

			ИЗ ЧИСЛА ПРЕСТУПЛЕНИЙ, ЗАРЕГИСТРИРОВАННЫХ В ОТЧЕТНОМ ПЕРИОДЕ, СОВЕРШЕНО:													
			В ОБЩЕСТ-ВЕННЫХ МЕСТАХ		ДИНА- МИКА +/-	УДЕЛЬНЫЙ ВЕС ОТ КОЛИЧЕСТВА ПРЕСТУПЛЕНИЙ ДАННОГО ВИДА, %	В ТОМ ЧИСЛЕ			НА ДОРОГАХ, ТРАССАХ ВНЕ НАСЕЛЕННЫХ ПУНКТОВ		ДИНА- МИКА +/-	УДЕЛЬНЫЙ ВЕС ОТ КОЛИЧЕСТВА ПРЕСТУПЛЕНИЙ ДАННОГО ВИДА, %			
							НА УЛИЦАХ, ПЛОЩАДЯХ, В ПАРКАХ, СКВЕРАХ		ДИНА- МИКА +/-					УДЕЛЬНЫЙ ВЕС ОТ КОЛИЧЕСТВА ПРЕСТУПЛЕНИЙ ДАННОГО ВИДА, %		
															ТГ	ПГ
ВСЕГО			1	3252	2994	8,62	29,07	1427	1426	0,07	12,75	62	90	-31,11	0,55	
В Т О М Ч И С Л Е	ТЯЖКИХ И ОСОБО ТЯЖКИХ		2	293	337	-13,06	9,41	254	284	-10,56	8,15	7	6	16,67	0,22	
	НЕБОЛЬШОЙ И СРЕДНЕЙ ТЯЖЕСТИ		3	2959	2657	11,37	36,65	1173	1142	2,71	14,53	55	84	-34,52	0,68	
	УБИЙСТВО И ПОКУШЕНИЕ НА УБИЙСТВО Ч. 3 СТ. 30, СТ. СТ. 105,106,107 УК РФ		4	4	4	0,00	7,41	3	4	-25,00	5,56	0	0	0,00	0,00	
	УМЫШЛЕННОЕ ПРИЧИНЕНИЕ ТЯЖКОГО ВРЕДА ЗДОРОВЬЮ СТ. 111 УК РФ		5	33	20	65,00	20,25	29	19	52,63	17,79	0	0	0,00	0,00	
	ИЗ НИХ	ПОВЛЕКШЕЕ ПО НЕОСТОРОЖНОСТИ СМЕРТЬ ПОТЕРПЕВШЕГО Ч. 4 СТ. 111 УК РФ	6	3	0	100,00	15,00	3	0	100,00	15,00	0	0	0,00	0,00	
	ИЗНАСИЛОВАНИЕ И ПОКУШЕНИЕ НА ИЗНАСИЛОВАНИЕ Ч. 3 СТ. 30, СТ. 131 УК РФ		7	0	0	0,00	0,00	0	0	0,00	0,00	0	0	0,00	0,00	
	ХИЩЕНИЕ ЧУЖОГО ИМУЩЕСТВА, СОВЕРШЕННОЕ В ВИДЕ:	КРАЖИ СТ. 158 УК РФ		8	1663	1431	16,21	37,95	510	464	9,91	11,64	7	11	-36,36	0,16
		ИЗ НИХ	ТРАНСПОРТНЫХ СРЕДСТВ*	9	25	27	-7,41	1,50	25	26	-3,85	4,90	1	1	0,00	14,29
		ГРАБЕЖА СТ. 161 УК РФ		10	178	189	-5,82	65,44	34	36	-5,56	12,50	0	1	-100,00	0,00
		РАЗБОЯ СТ. 162 УК РФ		11	17	7	142,86	51,52	6	4	50,00	18,18	0	0	0,00	0,00
	ВЫМОГАТЕЛЬСТВО СТ. 163 УК РФ		12	3	2	50,00	2,54	2	2	0,00	1,69	0	0	0,00	0,00	
	ХУЛИГАНСТВО СТ. 213 УК РФ		13	4	3	33,33	50,00	4	1	300,00	50,00	0	0	0,00	0,00	
	НЕЗАКОННЫЕ ПРИОБРЕТЕНИЕ, ПЕРЕДАЧА, СБЫТ, ХРАНЕНИЕ, ПЕРЕВОЗКА ИЛИ НОШЕНИЕ ОРУЖИЯ, ЕГО ОСНОВНЫХ ЧАСТЕЙ, БОЕПРИПАСОВ, ВЗРЫВЧАТЫХ ВЕЩЕСТВ И ВЗРЫВНЫХ УСТРОЙСТВ СТ. 222 УК РФ		14	4	1	300,00	4,60	4	1	300,00	4,60	0	1	-100,00	0,00	
	СВЯЗАННЫЕ С НЕЗАКОННЫМ ОБОРОТОМ НАРКОТИЧЕСКИХ СРЕДСТВ, ПСИХОТРОПНЫХ ВЕЩЕСТВ ИЛИ ИХ АНАЛОГОВ, СИЛЬНОДЕЙСТВУЮЩИХ ВЕЩЕСТВ		15	181	239	-24,27	20,20	172	216	-20,37	19,20	2	3	-33,33	0,22	

* Удельный вес от числа зарегистрированных краж, совершенных в общественных местах, в том числе на улицах, площадях, парках, скверах, на дорогах, трассах, вне населенных пунктов

СОЦИАЛЬНО-КРИМИНОЛОГИЧЕСКАЯ ХАРАКТЕРИСТИКА ПРЕСТУПНОСТИ

КОЛИЧЕСТВО ПРЕДВАРИТЕЛЬНО РАССЛЕДОВАННЫХ ПРЕСТУПЛЕНИЙ В ОТЧЕТНОМ ПЕРИОДЕ (ИЗ ЧИСЛА НАХОДИВШИХСЯ В ПРОИЗВОДСТВЕ ИЛИ ЗАРЕГИСТРИРОВАННЫХ В ОТЧЕТНОМ ПЕРИОДЕ) СОВЕРШЕННЫХ		ВСЕГО		ДИНАМИКА +/-, %	Удельный вес от расследованных прест %		ДИНАМИКА +/-, %	В ТОМ ЧИСЛЕ ТЯЖКИЕ И ОСОБО ТЯЖКИЕ			
								ВСЕГО		ДИНАМИКА +/-, %	Уд. вес от гр.1, %
		тг	пг		тг	пг		тг	пг		
НЕСОВЕРШЕННОЛЕТНИМИ ИЛИ ПРИ ИХ СОУЧАСТИИ		181	217	%,+-	3,51	4,11	-0,61	48	60	-20,00	26,52
РАНЕЕ СОВЕРШАВШИМИ ПРЕСТУПЛЕНИЯ		3537	3621	%,+-	68,53	68,66	-0,12	622	722	-13,85	17,59
В ТОМ ЧИСЛЕ	РАНЕЕ СУДИМЫМИ	2089	2074	%,+-	40,48	39,32	1,15	321	384	-16,41	15,37
В ГРУППЕ (ВСЕГО)		270	302	-10,60	5,23	5,73	-0,49	133	152	-12,50	49,26
В ТОМ ЧИСЛЕ	ГРУППОЙ ЛИЦ	16	16	%,+-	0,31	0,30	0,01	9	8	12,50	56,25
	ГРУППОЙ ЛИЦ ПО ПРЕДВАРИТЕЛЬНОМУ СГОВОРУ	224	230	%,+-	4,34	4,36	-0,02	97	88	10,23	43,30
	ОРГАНИЗОВАННОЙ ГРУППОЙ ИЛИ ПРЕСТУПНЫМ СООБЩЕСТВОМ	30	56	-46,43	0,58	1,06	-0,48	27	56	-51,79	90,00
	из них организованной группой	27	30	%,+-	0,52	0,57	-0,05	24	30	-20,00	88,89
	преступным сообществом (преступной организацией)	3	26	%,+-	0,06	0,49	-0,43	3	26	-88,46	100,00
В СОСТОЯНИИ ОПЬЯНЕНИЯ	АЛКОГОЛЬНОГО	1185	1356	%,+-	22,96	25,71	-2,75	268	274	-2,19	22,62
	НАРКОТИЧЕСКОГО	16	19	%,+-	0,31	0,36	-0,05	9	7	28,57	56,25
	ТОКСИЧЕСКОГО	1	1	%,+-	0,02	0,02	0,00	1	0	100,00	100,00

ПРЕСТУПЛЕНИЯ, СВЯЗАННЫЕ С ИНОСТРАННЫМИ ГРАЖДДАНАМИ И ЛИЦАМИ БЕЗ ГРАЖДАНСТВА

КОЛИЧЕСТВО ПРЕСТУПЛЕНИЙ, О КОТОРЫХ МАТЕРИАЛЫ И УГОЛОВНЫЕ ДЕЛА НАПРАВЛЕНЫ В СУД ЛИБО РАЗРЕШЕНЫ В ОТЧЕТНОМ ПЕРИОДЕ, СОВЕРШЕНЫ		ВСЕГО		ДИНАМИКА +/-, %	Удельный вес, %
		тг	пг		
ИНОСТРАННЫМИ ГРАЖДДАНАМИ И ЛИЦАМИ БЕЗ ГРАЖДАНСТВА		66	95	-27,78	1,28 *
В ТОМ ЧИСЛЕ	ГРАЖДДАНАМИ ГОСУДАРСТВ - УЧАСТНИКОВ СНГ	56	73	-18,52	1,09 *

* От числа расследованных преступлений

СОСТОЯНИЕ И ДИНАМИКА ПРЕСТУПНОСТИ В МУРМАНСКОЙ ОБЛАСТИ

		ВСЕГО ЗАРЕГИСТРИ- РОВАНО ПРЕСТУПЛЕНИЙ	ДИНАМИКА +/-	ИЗ ЧИСЛА ПРЕСТУПЛЕНИЙ, ДЕЛА И МАТЕРИАЛЫ КОТОРЫХ НАХОДИЛИСЬ В ПРОИЗВОДСТВЕ				КОЭФФИЦИЕНТ ПРЕСТУПНОСТИ НА 1 ТЫС. ЧЕЛ.	
				ВСЕГО ПРЕДВАРИ- ТЕЛЬНО РАССЛЕ- ДОВАНО	ДИНАМИКА +/-	ВСЕГО ПРИОСТА- НОВЛЕНО ПО П.1-3 Ч.1 СТ.208 УПК РФ	ДИНАМИКА +/-		РАСКРЫВАЕМОСТЬ, %
ВСЕГО		11188	0,14	5161	-2,14	5203	6,01	49,80	15,09
В ТОМ ЧИСЛЕ	ОКТЯБРЬСКИЙ ОКРУГ г. МУРМАНСКА	1770	-0,73	692	-18,40	922	5,01	42,87	18,52
	ЛЕНИНСКИЙ ОКРУГ г. МУРМАНСКА	1650	-1,61	810	14,57	740	1,37	52,26	19,77
	ПЕРВОМАЙСКИЙ ОКРУГ г. МУРМАНСКА	1702	3,91	736	-2,65	810	6,30	47,61	15,20
	КОЛЬСКИЙ РАЙОН	716	-13,21	291	-17,33	357	9,85	44,91	17,67
	г. МОНЧЕГОРСК	657	6,14	250	-10,39	335	14,73	42,74	14,61
	г. АПАТИТЫ	961	11,74	432	0,23	487	21,45	47,01	17,58
	г. КИРОВСК	409	-6,62	168	0,00	226	-10,32	42,64	14,53
	г. ПОЛЯРНЫЕ ЗОРИ	242	0,00	147	8,89	86	-4,44	63,09	14,77
	КОВДОРСКИЙ РАЙОН	218	-5,22	146	-0,68	59	-6,35	71,22	12,01
	г. ОЛЕНЕГОРСК	481	-5,69	286	-2,39	171	3,01	62,58	16,18
	ЛОВОЗЕРСКИЙ РАЙОН	82	-33,87	49	-35,53	42	-35,38	53,85	7,47
	г. КАНДАЛАКША	588	-0,51	341	12,54	195	1,56	63,62	14,03
	ТЕРСКИЙ РАЙОН	70	-19,54	47	-20,34	23	-8,00	67,14	13,78
	ПЕЧЕНГСКИЙ РАЙОН	413	-3,73	200	-9,91	176	-1,68	53,19	11,19
	г. СЕВЕРОМОРСК	741	17,06	357	29,35	334	8,79	51,66	11,60
	г. ОСТРОВНОЙ	4	-60,00	4	33,33	1	-66,67	80,00	2,31
	АЛЕКСАНДРОВСК	400	1,01	166	-10,75	192	31,51	46,37	8,80
	ЗАОЗЕРСК	54	-3,57	23	-23,33	34	100,00	40,35	5,84
	ВИДЯЕВО	30	25,00	16	433,33	13	-13,33	55,17	5,18

СОСТОЯНИЕ И ДИНАМИКА ТЯЖКИХ И ОСОБО ТЯЖКИХ ПРЕСТУПЛЕНИЙ В МУРМАНСКОЙ ОБЛАСТИ

		ВСЕГО ЗАРЕГИСТРИ- РОВАНО ПРЕСТУПЛЕНИЙ	ДИНАМИКА +/-	УДЕЛЬНЫЙ ВЕС ОТ ОБЩЕГО ЧИСЛА ЗАРЕГИСТРИ- РОВАННЫХ, %	ИЗ ЧИСЛА ПРЕСТУПЛЕНИЙ, ДЕЛА И МАТЕРИАЛЫ КОТОРЫХ НАХОДИЛИСЬ В ПРОИЗВОДСТВЕ					
					ВСЕГО ПРЕДВАРИ- ТЕЛЬНО РАССЛЕ- ДОВАНО	ДИНАМИКА +/-	РАСКРЫВАЕМОСТЬ, %	ВСЕГО ПРИОСТА- НОВЛЕНО ПО П.1-3 Ч.1 СТ.208 УПК РФ	ДИНАМИКА +/-	УДЕЛЬНЫЙ ВЕС ОТ ОБЩЕГО ЧИСЛА ПРИОСТАНОВЛЕН- НЫХ ПО П.1-3 Ч.1 СТ.208 УПК РФ, %
ВСЕГО		3115	-6,00	27,84	1071	-5,47	38,28	1727	-6,50	33,19
В ТОМ ЧИСЛЕ	ОКТЯБРЬСКИЙ ОКРУГ г. МУРМАНСКА	501	-23,16	28,31	183	-11,17	39,19	284	-30,90	30,80
	ЛЕНИНСКИЙ ОКРУГ г. МУРМАНСКА	487	11,44	29,52	163	12,41	38,53	260	-0,38	35,14
	ПЕРВОМАЙСКИЙ ОКРУГ г. МУРМАНСКА	465	-15,91	27,32	162	-10,00	37,67	268	-14,65	33,09
	КОЛЬСКИЙ РАЙОН	191	-13,96	26,68	57	-18,57	35,63	103	-9,65	28,85
	г. МОНЧЕГОРСК	211	9,90	32,12	59	28,26	32,60	122	0,83	36,42
	г. АПАТИТЫ	272	19,82	28,30	74	-24,49	30,83	166	26,72	34,09
	г. КИРОВСК	93	-13,89	22,74	20	-25,93	25,97	57	-26,92	25,22
	г. ПОЛЯРНЫЕ ЗОРИ	70	-16,67	28,93	32	-37,25	43,24	42	10,53	48,84
	КОВДОРСКИЙ РАЙОН	70	27,27	32,11	31	24,00	56,36	24	26,32	40,68
	г. ОЛЕНЕГОРСК	127	-5,22	26,40	55	37,50	45,08	67	17,54	39,18
	ЛОВОЗЕРСКИЙ РАЙОН	20	-42,86	24,39	16	-5,88	59,26	11	-57,69	26,19
	г. КАНДАЛАКША	150	-4,46	25,51	69	4,55	54,76	57	-13,64	29,23
	ТЕРСКИЙ РАЙОН	12	0,00	17,14	8	60,00	80,00	2	-60,00	8,70
	ПЕЧЕНГСКИЙ РАЙОН	99	-12,39	23,97	46	-14,81	49,46	47	-7,84	26,70
	Г. СЕВЕРОМОРСК	191	17,90	25,78	48	-7,69	29,45	115	49,35	34,43
	Г. ОСТРОВНОЙ	3	-40,00	75,00	2	0,00	66,67	1	0,00	100,00
	АЛЕКСАНДРОВСК	129	-12,24	32,25	38	-17,39	29,92	89	39,06	46,35
	ЗАОЗЕРСК	16	33,33	29,63	5	66,67	35,71	9	28,57	26,47
	ВИДЯЕВО	8	14,29	26,67	3	0,00	50,00	3	-50,00	23,08

СВЕДЕНИЯ О ПРИЧИНЕННОМ, ДОБРОВОЛЬНО ПОГАШЕННОМ МАТЕРИАЛЬНОМ УЩЕРБЕ, СТОИМОСТИ ИЗЪЯТОГО И АРЕСТОВАННОГО ИМУЩЕСТВА

(ПО ДАННЫМ ОТЧЕТА № 4-ЕГС)

ЗА 11 МЕС. 2022 ГОДА В СРАВНЕНИИ С 11 МЕС. 2021 ГОДА

		РАЗМЕР ПРИЧИНЕННОГО МАТЕРИАЛЬНОГО УЩЕРБА (из числа находившихся в производстве) (в тыс. руб.)										ДОБРОВОЛЬНО ПОГАШЕНО И ИЗЪЯТО (в тыс. руб.)										СТОИМОСТЬ ИМУЩЕСТВА (в том числе сумма денежных средств), на которое наложен арест (в тыс.руб.)	Дина- мика +/-	УДЕЛЬНЫЙ ВЕС ДОБРОВОЛЬНО ПОГАШЕННОГО МАТЕРИАЛЬНОГО УЩЕРБА, ИЗЪЯТОГО ИМУЩЕСТВА И ПРИЧИНЕННОГО МАТЕРИАЛЬНОГО УЩЕРБА, %				УДЕЛЬНЫЙ ВЕС ДОБРОВОЛЬНО ПОГАШЕННОГО МАТЕРИАЛЬНОГО УЩЕРБА, ИЗЪЯТОГО ИМУЩЕСТВА, СТОИМОСТИ ИМУЩЕСТВА НА КОТОРОЕ НАЛОЖЕН АРЕСТ И ПРИЧИНЕННОГО МАТЕРИАЛЬНОГО УЩЕРБА, %																							
		ПО ОКОНЧЕННЫМ У/Д	Дина- мика +/-	ПО МАТЕРИАЛАМ ОБ ОТКАЗЕ В ВУД ПО НЕРЕА- БИЛИТИРУЮЩИМ ОСНОВАНИЯМ		Дина- мика +/-	ПО ПРИОСТАНОВ- ЛЕННЫМ У/Д		Дина- мика +/-	ВСЕГО	Дина- мика +/-	ДОБРОВОЛЬНО ПОГАШЕН МАТЕРИАЛЬНЫЙ УЩЕРБ (в тыс.руб.)	ДИНАМИКА +/-	ИЗЪЯТО ИМУЩЕСТВА, ДЕНЕГ, ЦЕННОСТЕЙ НА СУММУ (в тыс.руб.)	Дина- мика +/-	ВСЕГО	Динамик А +/-	ДИНА- МИКА +/-	ДИНАМИК А +/-	ДИНА- МИКА +/-	ПО ОКОНЧЕННЫМ, ПРИОСТАНОВЛЕННЫМ У/Д И МАТЕРИАЛАМ ОБ ОТКАЗЕ В ВУД ПО НЕРЕАБИЛИТИРУЮЩИ И ОСНОВАНИЯМ (из отчета 4-ЕГС)			ДИНА- МИКА +/-	ДИНАМИК А +/-	ДИНА- МИКА +/-	ПО ОКОНЧЕННЫМ, ПРИОСТАНОВЛЕННЫМ У/Д И МАТЕРИАЛАМ ОБ ОТКАЗЕ В ВУД ПО НЕРЕАБИЛИТИРУЮЩИ И ОСНОВАНИЯМ (из отчета 4-ЕГС)	ДИНА- МИКА +/-	ДИНАМИК А +/-																						
				ТТ	ПГ		ТТ	ПГ																						ТТ	ПГ	ТТ	ПГ	ТТ	ПГ	ТТ	ПГ	ТТ	ПГ	ТТ	ПГ	ТТ	ПГ	ТТ	ПГ	ТТ	ПГ	ТТ	ПГ	ТТ	ПГ
МУРМАНСК	1	121335	242458	-49,96	1729	172	905,23	639768	324746	97,01	762832	567376	34,45	39925	83805	-52,36	5662	22873	-75,25	45587	106678	-57,27	121741	35770	240,34	6	19	-68,19	37	44	-15,76	22	25	-12,62	136	59	131,60														
ОКТЯБРЬСКИЙ	2	97957	110648	-11,47	24	162	-85,19	453341	152890	196,51	551322	263700	109,07	34651	58524	-40,79	1598	14063	-88,64	36249	72587	-50,06	109816	20204	443,54	7	28	-76,14	37	66	-43,52	26	35	-24,72	149	84	78,02														
ЛЕНИНСКИЙ	3	17257	113936	-94,85	1662	0	100,00	81659	74173	10,09	100578	188109	-46,53	2501	23187	-89,21	2221	4568	-51,38	4722	27755	-82,99	9780	4950	97,58	5	15	-68,20	25	24	2,46	14	17	-17,08	77	29	167,07														
ПЕРВОМАЙСКИЙ	4	6122	17874	-65,75	43	10	330,00	104767	97683	7,25	110932	115567	-4,01	2773	2094	32,43	1843	4242	-56,55	4616	6336	-27,15	2145	10615	-79,79	4	5	-24,09	75	35	111,32	6	15	-58,49	110	95	15,71														
КОЛЬСКИЙ	5	68561	37982	80,51	698	11	6245,45	106957	187919	-43,08	176216	225912	-22,00	29373	33777	-13,04	14570	99651	-85,38	43943	133428	-67,07	14677	7802	88,12	25	59	-57,77	63	351	-81,93	33	63	-46,79	85	372	-77,23														
МОНЧЕГОРСКИЙ	6	9009	983	816,48	0	0	0,00	48605	30956	57,01	57614	31939	80,39	487	396	22,98	11037	244	4423,36	11524	640	1700,63	96	714	-86,55	20	2	900,00	128	65	96,47	20	4	375,71	129	138	-6,36														
г. ПАТИТЫ	7	5041	9157	-44,95	8	36	-77,78	51452	37341	37,79	56501	46534	21,42	3425	1363	151,28	5662	22873	-75,25	9087	24236	-62,51	423	4575	-90,75	16	52	-69,12	180	264	-31,73	17	62	-72,82	188	313	-39,90														
г. КИРОВСК	8	282	18375	-98,47	119	313	-61,98	23946	24522	-2,35	24347	43210	-43,65	42	10231	-99,59	22	198	-88,89	64	10429	-99,39	708	116560	-99,39	0	24	-98,92	16	56	-71,40	3	294	-98,92	193	680	-71,67														
ПОЛЯНЫЕ ЗОРИ	9	4218	9830	-57,09	10	0	100,00	22253	16734	32,98	26481	26564	-0,31	430	802	-46,38	117	888	-86,82	547	1690	-67,63	0	0	0,00	2	6	-67,45	13	17	-24,72	2	6	-67,45	13	17	-24,72														
КОВДОРСКИЙ	10	5824	2840	105,07	0	0	0,00	5448	6995	-22,12	11272	9835	14,61	1047	334	213,47	186	228	-18,42	1233	562	119,40	0	0	0,00	11	6	91,59	21	20	6,97	11	6	91,59	21	20	6,97														
ОЛЕНЕГОРСКИЙ	11	1560	2064	-24,42	10	20	-50,00	18332	23275	-21,24	19902	25359	-21,52	528	1322	-60,06	206	3821	-94,61	734	5143	-85,73	25	200	-87,50	4	20	-81,80	47	247	-81,06	4	21	-81,92	48	256	-81,15														
ЛОВОЗЕРСКИЙ	12	1001	2714	-63,12	0	0	0,00	4591	6468	-29,02	5592	9182	-39,10	238	1664	-85,70	687	115	-497,39	925	1779	-48,00	15	1218	-98,77	17	19	-14,61	92	66	40,98	17	33	-48,50	94	110	-14,96														
КАНДАЛАКША	13	7101	3463	105,05	0	0	0,00	21432	20582	4,13	28533	24045	18,67	3535	1624	117,67	681	2071	-67,12	4216	3695	14,10	4173	1431	191,61	15	15	-3,84	59	107	-44,36	29	21	37,90	118	148	-20,19														
ТЕРОСКИЙ	14	1187	862	37,70	0	0	0,00	1497	1536	-2,54	2684	2398	11,93	638	582	9,62	683	503	35,79	1321	1085	21,75	0	0	0,00	49	45	8,77	111	126	-11,58	49	45	8,77	111	126	-11,58														
ПЕЧЕНГСКИЙ	15	4907	3368	45,69	0	0	0,00	18929	24484	-22,69	23836	27852	-14,42	1973	1655	19,21	2313	7461	-69,00	4286	9116	-52,98	3914	883	343,26	18	33	-45,07	87	271	-67,73	34	36	-4,18	167	297	-43,71														
г. СЕВЕРОМОРСК	16	96067	3426	2704,06	110	95	15,79	77242	30949	149,58	173419	34470	403,10	57737	1649	3401,33	2435	243	902,06	60172	1892	3080,34	32533	1876	1634,17	35	5	532,06	63	54	16,43	53	11	389,11	96	107	-9,93														
ВСЕГО	17	0	0	0,00	0	0	0,00	0	0	0,00	0	0	0,00	0	0	0,00	0	0	0,00	0	0	0,00	0	0	0,00	0	0	0,00	0	0	0,00	0	0	0,00	0	0	0,00														

СВЕДЕНИЯ О ЗАРЕГИСТРИРОВАННЫХ ПРЕСТУПЛЕНИЯХ

Мурманская область			КОЛИЧЕСТВО ПРЕСТУПЛЕНИЙ, ЗАРЕГИСТРИРОВАННЫХ В ОТЧЕТНОМ ПЕРИОДЕ		ДИНАМИКА +/-	РАСКРЫВАЕМОСТЬ, %		ДИНАМИКА +/-
			ТГ	ПГ		ТГ	ПГ	
ВСЕГО			11188	11172	0,14	49,80	51,80	-2,00
В Т О М Ч И С Л Е	ОСОБО ТЯЖКИХ		570	638	-10,66	48,77	47,66	1,11
	ТЯЖКИХ		2545	2676	-4,90	35,61	36,02	-0,42
	ЭКОНОМИЧЕСКОЙ НАПРАВЛЕННОСТИ		360	314	14,65	62,67	77,87	-15,20
	КОРРУПЦИОННОЙ НАПРАВЛЕННОСТИ		111	73	52,05	92,94	95,83	-2,89
	СОВЕРШЕННЫХ В СФЕРЕ ЖЖХ		2	24	-91,67	100,00	100,00	0,00
	СВЯЗАННЫХ С ОБОРОНО-ПРОМЫШЛЕННЫМ КОМПЛЕКСОМ		10	4	150,00	50,00	100,00	-50,00
	СВЯЗАННЫХ С НЕЗАКОННЫМ ОБОРОТОМ	НАРКОТИЧЕСКИХ СРЕДСТВ, ПСИХОТРОПНЫХ И СИЛЬНОДЕЙСТВУЮЩИХ ВЕЩЕСТВ	896	1050	-14,67	47,60	47,28	0,32
		ОРУЖИЯ	127	157	-19,11	80,34	77,71	2,63
	С ИСПОЛЬЗОВАНИЕМ ОРУЖИЯ		16	19	-15,79	88,89	100,00	-11,11
	В Т.Ч.	ОГНЕСТРЕЛЬНОГО	8	15	-46,67	100,00	100,00	0,00
	УБИЙСТВО И ПОКУШЕНИЕ НА УБИЙСТВО СТ.СТ. 30, 105,106,107 УК РФ		34	26	30,77	95,56	100,00	-4,44
	УМЫШЛЕННОЕ ПРИЧИНЕНИЕ ТЯЖКОГО ВРЕДА ЗДОРОВЬЮ СТ.111 УК РФ		133	101	31,68	100,00	100,00	0,00
	ИЗ НИХ	ПОВЛЕКШЕЕ ПО НЕОСТОРОЖНОСТИ СМЕРТЬ ПОТЕРПЕВШЕГО Ч.4 СТ.111 УК РФ	18	19	-5,26	100,00	100,00	0,00
	УМЫШЛЕННОЕ ПРИЧИНЕНИЕ СРЕДНЕЙ ТЯЖЕСТИ ВРЕДА ЗДОРОВЬЮ, СТ.112 УК РФ		188	185	1,62	58,19	67,03	-8,84
	УМЫШЛЕННОЕ ПРИЧИНЕНИЕ ЛЕГКОГО ВРЕДА ЗДОРОВЬЮ, СТ.115 УК РФ		216	228	-5,26	77,43	79,19	-1,75
	ПОБОИ, СТ.116 УК РФ		40	30	33,33	6,06	29,63	-23,57
	УГРОЗА УБИЙСТВОМ, СТ.119 УК РФ		167	185	-9,73	89,53	96,57	-7,04
	ИЗНАСИЛОВАНИЕ И ПОКУШЕНИЕ НА ИЗНАСИЛОВАНИЕ СТ.30, 131 УК РФ		11	9	22,22	100,00	100,00	0,00
	ПОЛОВОЕ СНОШЕНИЕ И ИНЫЕ ДЕЙСТВИЯ СЕКСУАЛЬНОГО ХАРАКТЕРА С ЛИЦОМ, НЕ ДОСТИГШИМ 16-ТИ ЛЕТ, СТ.134 УК РФ		13	22	-40,91	100,00	100,00	0,00
	НАРУШЕНИЕ АВТОРСКИХ И СМЕЖНЫХ ПРАВ, ИЗОБРЕТАТЕЛЬСКИХ И ПАТЕНТНЫХ ПРАВ, СТ.146,147 УК РФ		1	3	-66,67	50,00	100,00	-50,00
	ВОВЛЕЧЕНИЕ НЕСОВЕРШЕННОЛЕТНЕГО В СОВЕРШЕНИЕ ПРЕСТУПЛЕНИЯ ИЛИ АНТИОБЩЕСТВЕННЫХ ДЕЙСТВИЙ СТ.150, 151 УК		3	8	-62,50	100,00	100,00	0,00
	ИЗ НИХ	Ч.4 СТ.150 УК РФ	2	4	-50,00	100,00	100,00	0,00
	НЕИСПОЛНЕНИЕ ОБЯЗАННОСТЕЙ ПО ВОСПИТАНИЮ НЕСОВЕРШЕННОЛЕТНЕГО, СТ.156 УК РФ		3	2	50,00	100,00	100,00	0,00
	ЗЛОСТНОЕ УКЛОНЕНИЕ ОТ УПЛАТЫ СРЕДСТВ НА СОДЕРЖАНИЕ ДЕТЕЙ ИЛИ НЕТРУДОСПОСОБНЫХ РОДИТЕЛЕЙ, СТ.157 УК РФ		436	472	-7,63	96,83	94,18	2,65
	ХИЩЕНИЕ ЧУЖДОГО ИМУЩЕСТВА СОВЕРШЕННОЕ ПУТЕМ:	КРАЖИ СТ.158 УК	3651	3685	-0,92	46,90	45,26	1,64
		МОШЕННИЧЕСТВА СТ. СТ.159 - 159.6 УК	2459	2296	7,10	11,29	13,47	-2,18
		ИЗ НИХ МОШЕННИЧЕСТВА СТ. 159 УК	2306	2074	11,19	7,56	10,18	-2,62
		ПРИСВОЕНИЕ ИЛИ РАСТРАТЫ,СТ.160 УК	77	65	18,46	90,24	90,48	-0,23
		ГРАБЕЖА,СТ.161 УК	204	215	-5,12	93,56	95,15	-1,58
	РАЗБОЯ СТ.162 УК		25	15	66,67	96,15	0,00	96,15
	ВЫМОГАТЕЛЬСТВО СТ.163 УК		105	56	87,50	8,64	22,22	-13,58
	УМЫШЛЕННОЕ УНИЧТОЖЕНИЕ ИЛИ ПОВРЕЖДЕНИЕ ИМУЩЕСТВА, СОВЕРШЕННЫЕ ИЗ ХУЛИГАНСКИХ ПОБУЖДЕНИЙ, ПУТЕМ ПОДЖОГА, ВЗРЫВА ИЛИ ИНЫМ ОБЩЕОПАСНЫМ СПОСОБОМ ЛИБО ПОВЛЕКШИЕ ПО НЕОСТОРОЖНОСТИ СМЕРТЬ ЧЕЛОВЕКА ИЛИ ИНЫЕ ТЯЖКИЕ ПОСЛЕДСТВИЯ, Ч.2 СТ.167 УК		32	30	6,67	43,75	66,67	-22,92
	ИЗГОТОВЛЕНИЕ ИЛИ СБЫТ ПОДДЕЛЬНЫХ ДЕНЕГ ИЛИ ЦЕННЫХ БУМАГ СТ. 186 УК РФ		35	61	-42,62	3,70	3,13	0,58
	БАНДИТИЗМ, СТ.209 УК		0	0	0,00	0,00	0,00	0,00
	ОРГАНИЗАЦИЯ ПРЕСТУПНОГО СООБЩЕСТВА (ПРЕСТУПНОЙ ОРГАНИЗАЦИИ) ИЛИ УЧАСТИЕ ВНЕМ (НЕИ) СТ.210 УК		0	0	0,00	100,00	100,00	0,00
	ХУЛИГАНСТВО, СТ.213 УК		4	6	-33,33	100,00	71,43	28,57
НЕЗАКОННЫЕ ПРИОБРЕТЕНИЕ, ПЕРЕДАЧА, СБЫТ, ХРАНЕНИЕ, ПЕРЕВОЗКА ИЛИ НОШЕНИЕ ОРУЖИЯ, ЕГО ОСНОВНЫХ ЧАСТЕЙ, БОЕПРИПАСОВ, ВЗРЫВЧАТЫХ ВЕЩЕСТВ И ВЗРЫВНЫХ УСТРОЙСТВ СТ.222 УК		73	91	-19,78	76,92	76,83	0,09	
НЕЗАКОННОЕ ПРИОБРЕТЕНИЕ, ПЕРЕДАЧА, СБЫТ, ХРАНЕНИЕ, ПЕРЕВОЗКА ИЛИ НОШЕНИЕ ВВ И ВУ, СТ.222.1 УК РФ		35	36	-2,78	94,12	90,24	3,87	
НЕЗАКОННОЕ ИЗГОТОВЛЕНИЕ ОРУЖИЯ, СТ.223 УК РФ		18	24	-25,00	66,67	61,54	5,13	
СТ. 228 УК РФ		217	247	-12,15	95,90	97,06	-1,16	
СТ. 228.1 УК РФ		658	771	-14,66	27,72	29,19	-1,46	
НАРУШЕНИЕ ПРАВИЛ ДОРОЖНОГО ДВИЖЕНИЯ И ЭКСПЛУАТАЦИИ ТРАНСПОРТНЫХ СРЕДСТВ СТ. 264 УК		62	97	-36,08	80,52	89,16	-8,64	
ИЗ НИХ	ПОВЛЕКШЕЕ ПО НЕОСТОРОЖНОСТИ СМЕРТЬ ЧЕЛОВЕКА ИЛИ СМЕРТЬ ДВУХ И БОЛЕЕ ЛИЦ Ч.4-3-6 СТ. 264 УК	22	29	-24,14	75,00	85,71	-10,71	
НАРУШЕНИЕ ПДД ЛИЦОМ, ПОДВЕРГНУТЫМ АДМИНИСТРАТИВНОМУ НАКАЗАНИЮ, СТ.264.1 УК РФ		162	211	-23,22	96,02	96,12	-0,10	
ПРОТИВ ГОСУДАРСТВЕННОЙ ВЛАСТИ, ИНТЕРЕСОВ ГОСУДАРСТВЕННОЙ СЛУЖБЫ И СЛУЖБЫ В ОРГАНАХ МЕСТНОГО САМОУПРАВЛЕНИЯ (ГЛАВА 30 УК РФ)		92	37	148,65	100,00	96,43	3,57	
В ТОМ ЧИСЛЕ	ЗЛОУПОТРЕБЛЕНИЕ ДОЛЖНОСТНЫМИ ПОЛНОМОЧИЯМИ СТ. 285 УК РФ		4	5	-20,00	100,00	100,00	0,00
	НЕЦЕЛЕВОЕ РАСХОДОВАНИЕ БЮДЖЕТНЫХ СРЕДСТВ, СРЕДСТВ ГОСУДАРСТВЕННЫХ ВНЕБЮДЖЕТНЫХ ФОНДОВ СТ.СТ. 285.1, 285.2 УК РФ		0	0	0,00	0,00	0,00	0,00
	ПРЕВЫШЕНИЕ ДОЛЖНОСТНЫХ ПОЛНОМОЧИЙ СТ. 286 УК РФ		6	4	50,00	100,00	83,33	16,67
	ПОЛУЧЕНИЕ ВЗЯТКИ СТ. 290 УК РФ		7	4	75,00	100,00	100,00	0,00
	ДАЧА ВЗЯТКИ СТ. 291 УК РФ		6	6	0,00	100,00	100,00	0,00
	ПОСРЕДНИЧЕСТВО ВО ВЗЯТОЧНИЧЕСТВЕ СТ. 291.1 УК РФ		1	0	100,00	0,00	0,00	0,00
	МЕЛКОЕ ВЗЯТОЧНИЧЕСТВО, СТ.291.2 УК РФ		48	8	500,00	100,00	100,00	0,00
СЛУЖЕБНЫЙ ПОДЛОГ СТ. 292 УК РФ		15	5	200,00	100,00	100,00	0,00	
ПОДДЕЛКА, ИЗГОТОВЛЕНИЕ ИЛИ СБЫТ ПОДДЕЛЬНЫХ ДОКУМЕНТОВ, ГОСУДАРСТВЕННЫХ НАГРАД, ШТАМПОВ, ПЕЧАТЕЙ, БЛАНКОВ СТ.327 УК		231	407	-43,24	39,01	43,67	-4,65	
ПРЕСТУПЛЕНИЯ СОВЕРШЕНЫ:			0		УД.ВЕС			
НЕСОВЕРШЕН-НОЛЕТНИМИ ИЛИ ПРИ ИХ СОУЧАСТИИ			181	217	-16,59	3,51	4,11	-0,61
РАНЕЕ СОВЕРШАВШИМИ ПРЕСТУПЛЕНИЯ			3537	3621	-2,32	68,53	68,66	-0,12
В ГРУППЕ (ВСЕГО)			270	302	-10,60	5,23	5,73	-0,49
В Т.Ч.	В СОСТАВЕ ОГ И ПС		19	42	-54,76	-	-	***
В СОСТОЯНИИ АЛКОГОЛЬНОГО ОПЬЯНЕНИЯ			1185	1356	-12,61	22,96	25,71	-2,75
В ОБЩЕСТВЕННЫХ МЕСТАХ			3252	2994	8,62	29,07	12,76	16,30
В Т.Ч.	НА УЛИЦАХ		1427	1426	0,07	12,75	12,76	-0,01

СВЕДЕНИЯ О СОСТОЯНИИ ПРЕСТУПНОСТИ

в целом по Российской Федерации и Северо-Западному федеральному округу

	ВСЕГО ПО РОССИИ	СЕВЕРО-ЗАПАДНЫЙ ФЕД. ОКР.	МУРМАНСКАЯ ОБЛАСТЬ	АРХАНГЕЛЬСКАЯ ОБЛ. (с НЕНЕЦКИМ А.О.)	РЕСПУБЛИКА КАРЕЛИЯ	ВОЛОГОДСКАЯ ОБЛАСТЬ	РЕСПУБЛИКА КОМИ	НОВГОРОДСКАЯ ОБЛАСТЬ	ПСКОВСКАЯ ОБЛАСТЬ	КАЛИНИНГРАДСКАЯ ОБЛ.	Г. САНКТ-ПЕТЕРБУРГ	ЛЕНИНГРАДСКАЯ ОБЛАСТЬ
ВСЕГО ЗАРЕГ. ПРЕСТУПЛЕНИЙ	1823348	182573	11188	16234	11093	16241	13751	9683	8096	11751	58085	26451
Прирост +/- (%)	-1,6	-1,3	0,1	-2,1	-12,2	-0,8	-1,5	-1,7	4,1	-3,1	-1,5	3,5
ВСЕГО РАССЛЕДОВАНО	953244	86331	5161	8532	6347	8044	8336	4496	4804	5919	24442	10250
Прирост +/- (%)	0,5	3,7	-2,1	-1,7	14,5	-2,0	1,0	-0,6	-2,6	-4,7	3,8	26,7
ВСЕГО ПРИОСТАНОВЛЕНО	784976	85783	5203	6615	4289	6825	4595	4906	2916	5099	29923	15412
Прирост +/- (%)	-2,3	-1,1	6,0	-2,4	-22,7	5,8	-9,1	6,1	17,4	4,9	-4,4	4,5
Раскрываемость (%)	54,8	50,2	49,8	56,3	59,7	54,1	64,5	47,8	62,2	53,7	45,0	39,9
В Т.Ч. ТЯЖКИЕ И ОСОБО ТЯЖ.	496453	49707	3115	4672	2483	4121	3278	2777	2176	2693	17133	7259
Прирост +/- (%)	-4,6	-12,8	-6,0	1,2	-14,0	-11,3	-10,9	-5,1	-10,9	-7,0	-19,1	-14,1
Доля от всех	27,2	27,2	27,8	28,8	22,4	25,4	23,8	28,7	26,9	22,9	29,5	27,4
РАССЛЕД. ТЯЖ. И ОС. ТЯЖ.	229406	22488	1071	2211	1175	1750	1807	1308	1458	1150	7676	2882
Прирост +/- (%)	7,3	3,5	-5,5	12,1	6,0	0,2	-0,3	9,6	-13,5	-12,1	1,3	31,0
ПРИОСТАНОВ. ТЯЖ. И ОС. ТЯЖ.	234668	24603	1727	2171	1142	2080	1342	1584	844	1054	8462	4197
Прирост +/- (%)	-12,0	-18,6	-6,5	-5,9	-21,0	-13,2	-19,3	3,3	-5,0	-0,3	-26,7	-24,4
Раскрываемость (%)	49,4	47,8	38,3	50,5	50,7	45,7	57,4	45,2	63,3	52,2	47,6	40,7
УБИЙСТВА С ПОКУШЕНИЯМИ	7000	659	34	110	60	78	66	32	23	29	131	96
Прирост +/- (%)	2,9	-3,1	30,8	-9,8	13,2	9,9	34,7	-22,0	-14,8	-12,1	10,1	-30,9
Раскрываемость (%)	97,7	97,4	95,6	97,2	97,9	100,0	100,0	100,0	96,8	95,0	96,9	94,6
УПТВЗ	16109	1531	133	163	111	188	193	71	82	77	301	212
Прирост +/- (%)	-3,0	5,8	31,7	10,9	16,8	5,0	14,9	31,5	1,2	-13,5	-3,8	-3,6
Раскрываемость (%)	99,3	99,1	100,0	100,0	100,0	100,0	97,4	100,0	100,0	100,0	97,8	100,0
ИЗНАСИЛОВАНИЯ С ПОКУШЕН.	3087	200	11	16	22	20	24	7	14	19	51	16
Прирост +/- (%)	-5,7	-19,4	22,2	-55,6	22,2	11,1	-20,0	16,7	100,0	18,8	-22,7	-61,9
Раскрываемость (%)	99,5	99,6	100,0	100,0	100,0	100,0	100,0	100,0	100,0	100,0	100,0	96,6
РАЗБОИ	3640	412	25	44	19	31	17	17	11	15	166	67
Прирост +/- (%)	-9,7	-10,8	66,7	-8,3	-13,6	10,7	-10,5	30,8	-50,0	-11,8	-20,6	-2,9
Раскрываемость (%)	95,3	94,6	96,2	98,2	95,5	82,8	100,0	100,0	100,0	100,0	97,8	83,1
ГРАБЕЖИ	27315	3619	204	441	350	324	273	210	123	192	961	541
Прирост +/- (%)	-6,5	4,0	-5,1	5,0	-10,3	37,9	2,2	7,7	18,3	-4,5	-3,0	16,8
Раскрываемость (%)	82,5	82,2	93,6	86,4	89,8	89,6	97,7	82,4	90,7	86,3	75,4	66,7
КРАЖИ	648902	68118	3651	5288	4135	6197	3590	3963	2836	5052	21554	11852
Прирост +/- (%)	-3,9	-1,9	-0,9	-8,2	-22,1	-2,5	-12,1	1,1	9,4	-1,3	2,0	3,1
Доля от всех	35,6	37,3	32,6	32,6	37,3	38,2	26,1	40,9	35,0	43,0	37,1	44,8
Раскрываемость (%)	41,1	38,7	46,9	44,6	56,9	44,4	64,5	33,4	52,2	43,1	34,4	21,4
в т.ч. КВАРТИРНЫЕ КРАЖИ	25759	2497	42	247	94	263	139	428	218	221	282	563
Динамика	-5,6	-2,5	31,3	7,4	-22,3	-7,7	-18,2	15,1	-5,2	1,4	-26,6	8,7
% раскрытых	59,2	50,2	90,5	63,8	70,8	71,2	77,9	38,0	60,1	39,8	59,3	27,9
МОШЕННИЧЕСТВА	8535	1136	32	84	78	90	42	57	59	38	392	264
Динамика	-18,9	-38,9	-3,0	-14,3	-6,0	-2,2	-12,5	-26,9	22,9	-41,5	-56,5	-36,1
% раскрытых	43,0	33,8	39,3	31,3	40,8	47,4	71,8	32,7	54,7	36,4	32,0	20,9
ХУЛИГАНСТВА	1374	216	4	9	3	18	7	10	2	16	108	39
Прирост +/- (%)	-12,6	-17,9	-33,3	-10,0	-83,3	350,0	0,0	-16,7	0,0	128,6	-23,4	-30,4
Раскрываемость (%)	76,1	78,9	100,0	90,0	66,7	55,6	87,5	55,6	50,0	70,0	85,4	71,8
СВЯЗ.С НЕЗ.ОБ.НАРКОТИКОВ	165657	13759	896	1054	485	734	850	758	602	689	6217	1474
Прирост +/- (%)	-1,4	-11,2	-14,7	13,0	-19,6	-6,3	-7,2	-2,2	-38,1	4,2	-12,4	-13,3
Доля от всех	9,1	7,5	8,0	6,5	4,4	4,5	6,2	7,8	7,4	5,9	10,7	5,6
В Т.Ч. СБЫТ	103053	10304	658	808	378	503	636	612	509	497	4631	1072
Прирост +/- (%)	6,8	-8,8	-14,3	27,2	-20,6	-0,6	-6,5	1,8	-38,7	9,7	-10,4	-8,8
Доля от прест.связ.с наркотиками	62,2	74,9	73,4	76,7	77,9	68,5	74,8	80,7	84,6	72,1	74,5	72,7
СВЯЗ.С НЕЗ.ОБ.ОРУЖИЯ	4347	247	38	32	15	65	34	4	9	11	24	15
Прирост +/- (%)	-0,9	4,7	72,7	0,0	50,0	66,7	-35,8	-33,3	-18,2	175,0	-29,4	-40,0
С ПРИМЕНЕНИЕМ ОРУЖИЯ	289	10	0	2	1	1	0	0	0	2	3	1
Динамика	107,9	-9,1	-100,0	100,0	-66,7	0,0	0,0	-100,0	0,0	100,0	-25,0	0,0
Раскрываемость (%)	73,4	57,1	50,0	100,0	0,0	0,0	0,0	0,0	0,0	0,0	100,0	0,0
ВЫЯВЛ.ПРЕСТ.ЭКОНОМ.НАПР.	106313	7607	360	799	426	769	401	367	292	539	2922	732
Прирост +/- (%)	-0,7	-23,2	14,6	-16,0	-4,7	-22,7	-29,4	-28,9	2,5	2,7	-25,0	-48,0
Доля от всех	5,8	4,2	3,2	4,9	3,8	4,7	2,9	3,8	3,6	4,6	5,0	2,8
ВЗЯТОЧНИЧЕСТВО	11404	650	14	67	46	22	40	49	18	110	228	56
Динамика	5,5	-29,5	40,0	-69,8	9,5	22,2	-54,0	-44,3	-35,7	111,5	-18,9	-40,4
СОВЕРШ.В ОБЩЕСТВ. МЕСТАХ	548411	55403	3252	4181	3789	4894	3264	3021	2062	3000	20577	7363
Прирост +/- (%)	2,2	5,3	8,6	0,3	-17,1	20,3	5,4	12,9	3,4	-1,9	7,1	8,6
Доля от всех зарегистрирован.	30,1	30,3	29,1	25,8	34,2	30,1	23,7	31,2	25,5	25,5	35,4	27,8
В Т.Ч. НА УЛИЦАХ	304016	26918	1427	2220	1504	2133	1812	1626	1043	1574	9544	4035
Прирост +/- (%)	-3,0	-6,4	0,1	-10,0	-24,2	-6,4	-2,8	-5,6	-17,5	-14,9	-3,9	1,8
Доля от всех зарегистрирован.	16,7	14,7	12,8	13,7	13,6	13,1	13,2	16,8	12,9	13,4	16,4	15,3
НЕСОВЕРШЕННОЛЕТНИМИ	26758	2784	181	336	517	282	363	246	91	146	379	243
Прирост +/- (%)	-4,3	-1,2	-16,6	-14,7	50,7	-7,2	15,6	-13,1	-19,5	-30,5	-1,0	-5,1
Доля от расследованных	100,0	100,0	100,0	100,0	100,0	100,0	100,0	100,0	100,0	100,0	100,0	100,0
РАНЕЕ СОВЕРШАВШИМИ	26758	2784	181	336	517	282	363	246	91	146	379	243
Прирост +/- (%)	-4,3	-1,2	-16,6	-14,7	50,7	-7,2	15,6	-13,1	-19,5	-30,5	-1,0	-5,1
Доля от расследованных	2,8	3,2	3,5	3,9	8,1	3,5	4,4	5,5	1,9	2,5	1,6	2,4
ГРУППЫ ЛИЦ (ВСЕГО)	967880	85379	5866	10019	7645	9472	9537	4607	4949	5886	18525	8873
Прирост +/- (%)	2,1	5,3	-1,3	4,2	20,1	0,4	0,4	-3,6	-2,6	-3,5	6,8	27,8
Доля от расследованных	101,5	98,9	113,7	117,4	120,5	117,8	114,4	102,5	103,0	99,4	75,8	86,6
В СОСТОЯНИИ АЛКОПОЯНЕНИЯ	23186	3103	27	73	125	83	202	224	572	49	1320	428
Прирост +/- (%)	24,0	4,0	-10,0	7,4	-32,1	102,4	78,8	4,2	-35,8	8,9	8,1	141,8
Доля от расследованных	2,4	3,6	0,5	0,9	2,0	1,0	2,4	5,0	11,9	0,8	5,4	4,2
КОЭФФИЦИЕНТ ПРЕСТУПНОСТИ Кол-во преступлений на 1 тыс. чел.	12,4	13,1	15,0	14,3	18,1	14,0	16,8	16,2	12,9	11,6	10,8	14,1