

ПРОКУРАТУРА МУРМАНСКОЙ ОБЛАСТИ
ОТДЕЛ ПРАВОВОЙ СТАТИСТИКИ

СОСТОЯНИЕ
ПРЕСТУПНОСТИ
В МУРМАНСКОЙ ОБЛАСТИ

за январь 2023 года

Мурманск

СОДЕРЖАНИЕ

КРАТКАЯ ХАРАКТЕРИСТИКА ПРЕСТУПНОСТИ В МУРМАНСКОЙ ОБЛАСТИ.....	3
ГРАФИЧЕСКОЕ ПРЕДСТАВЛЕНИЕ ДАННЫХ О СОСТОЯНИИ ПРЕСТУПНОСТИ В МУРМАНСКОЙ ОБЛАСТИ.....	6
ОБЩИЕ СВЕДЕНИЯ О СОСТОЯНИИ ПРЕСТУПНОСТИ	14
СВЕДЕНИЯ О ПРЕСТУПЛЕНИЯХ, ПРЕДВАРИТЕЛЬНО РАССЛЕДОВАННЫХ СУБЪЕКТАМИ УЧЕТА	15
СВЕДЕНИЯ О ЗАРЕГИСТРИРОВАННЫХ ПРЕСТУПЛЕНИЯХ ПО ОТДЕЛЬНЫМ ВИДАМ	16
ХАРАКТЕРИСТИКА ЛИЦ, СОВЕРШИВШИХ ПРЕСТУПЛЕНИЯ	17
ПРЕСТУПЛЕНИЯ, СОВЕРШЕННЫЕ В ОБЩЕСТВЕННЫХ МЕСТАХ, НА ДОРОГАХ И ТРАССАХ ВНЕ НАСЕЛЕННЫХ ПУНКТОВ.....	18
СОЦИАЛЬНО-КРИМИНОЛОГИЧЕСКАЯ ХАРАКТЕРИСТИКА ПРЕСТУПНОСТИ.....	19
ПРЕСТУПЛЕНИЯ, СВЯЗАННЫЕ С ИНОСТРАННЫМИ ГРАЖДДАНАМИ И ЛИЦАМИ БЕЗ ГРАЖДАНСТВА.....	19
СОСТОЯНИЕ И ДИНАМИКА ПРЕСТУПНОСТИ В МУРМАНСКОЙ ОБЛАСТИ	20
СОСТОЯНИЕ И ДИНАМИКА ТЯЖКИХ И ОСОБО ТЯЖКИХ ПРЕСТУПЛЕНИЙ В МУРМАНСКОЙ ОБЛАСТИ	21
СВЕДЕНИЯ О ПРИЧИНЕННОМ, ДОБРОВОЛЬНО ПОГАШЕННОМ МАТЕРИАЛЬНОМ УЩЕРБЕ, СТОИМОСТИ ИЗЪЯТОГО И АРЕСТОВАННОГО ИМУЩЕСТВА	22
СВЕДЕНИЯ О ЗАРЕГИСТРИРОВАННЫХ ПРЕСТУПЛЕНИЯХ В МУРМАНСКОЙ ОБЛАСТИ	23
СВЕДЕНИЯ О СОСТОЯНИИ ПРЕСТУПНОСТИ В ЦЕЛОМ ПО РОССИЙСКОЙ ФЕДЕРАЦИИ И СЕВЕРО-ЗАПАДНОМУ ФЕДЕРАЛЬНОМУ ОКРУГУ	24

КРАТКАЯ ХАРАКТЕРИСТИКА ПРЕСТУПНОСТИ В МУРМАНСКОЙ ОБЛАСТИ

Общее число зарегистрированных преступлений в Мурманской области снизилось на 1,2% в сравнении с аналогичным периодом прошлого года (с 905 до 894). Раскрываемость преступлений сократилась на 7,2% (с 59,7% до 52,5%).

Количество предварительно расследованных преступлений снизилось на 13 или 3,1% (с 414 до 401).

Количество зарегистрированных **тяжких и особо тяжких** преступлений возросло на 22,4% (с 237 до 290), а число предварительно расследованных сократилось на 21,3% (с 89 до 70).

Удельный вес тяжких и особо тяжких преступлений снизился на 4% и составил 17,4% (21,4%).

Раскрываемость тяжких и особо тяжких преступлений уменьшилась на 26,4% и составила 37,6% (64%).

Количество преступлений **профилактической направленности** снизилось на 10,2% и составило 79 преступлений (88).

Количество **краж** (ст. 158 УК РФ) возросло на 8% и составило 269 преступлений (249). Удельный вес краж в структуре преступности возрос и составил 30,1% (27,5%), раскрываемость сократилась на 14,4% (с 63,8% до 49,4%).

Количество **мошенничеств** (ст. 159 – 159.6 УК РФ) возросло на 20,3% и составило 261 преступление (217). Удельный вес мошенничеств в структуре преступности составляет 29,2% (23,9%), раскрываемость сократилась на 1% (с 12,4% до 11,4%).

На 100 % (с 2 до 0) сократилось число преступлений **террористического характера**.

Не зарегистрировано преступлений **экстремистской направленности**.

Количество **убийств** (с покушениями) осталось на уровне прошлого года (3 преступления). Их раскрываемость составляет 100% (АППГ – 100%).

Количество зарегистрированных преступлений, связанных с **незаконным оборотом оружия**, увеличилось на 75 % (с 4 до 7). Их раскрываемость снизилась на 14,3% и составила 85,7 % (100%).

Зарегистрировано 3 преступлений, совершенных с использованием оружия, боеприпасов, взрывчатых веществ, взрывных или имитирующих устройств (АППГ – 2, 50%).

Зарегистрировано 1 преступлений, связанных с **оборонно-промышленным комплексом** (АППГ-1).

Не зарегистрировано преступлений совершенных в сфере **ЖКХ**.

Количество погибших в результате преступных посягательств снизилось на 23,1% и составляет 10 лиц (АППГ - 13).

Число лиц, здоровью которых причинен тяжкий вред, снизилось на 44% и составило 14 (АППГ - 25).

Число фактов умышленного причинения тяжкого вреда здоровью снизилось на 22,2% и составило 14 преступлений (18), средней тяжести вреда

здоровью снизилось на 61,1% и составило 7 преступлений (18).

Количество преступлений в сфере **незаконного оборота наркотических средств**, психотропных и сильнодействующих веществ сократилось на 21,5% и составило 62 (79). Удельный вес снизился на 1,8% и составил 6,9%.

На 23,8% (с 42 до 32) снизилось количество выявленных преступлений **экономической направленности**. Их удельный вес в общем массиве зарегистрированных преступлений составил 3,5% (4,6%).

Число зарегистрированных преступлений **коррупционной направленности** снизилось на 15,8% (с 19 до 16), их удельный вес в общем массиве зарегистрированных преступлений составил 1,8% (2,1%).

На 19,7% (с 310 до 371) возросло число зарегистрированных преступлений, совершенных с использованием **информационно-телекоммуникационных технологий или в сфере компьютерной информации**.

Число особо тяжких таких преступлений сократилось на 50% (с 30 до 15), тяжких возросло на 50% (с 112 до 168).

На 42,9% (с 56 до 80) возросло число краж, в том числе на 41,1% (со 56 до 79) - с банковского счета (п. «в» ч. 3 ст. 158 УК РФ).

Кроме того, на 13,7% (со 183 до 208) возросло число мошенничеств.

Значительно (на 800%, с 4 до 36) возросло число преступлений, квалифицируемых по ст. 272 УК РФ.

Размер **причиненного материального ущерба** от преступлений составил 92 688 тыс. рублей (+64,3%).

Общее возмещение причиненного ущерба составляет 19 507 тыс. рублей (+64,3%), в том числе наложен арест на имущество на сумму 9 484 тыс. рублей (+1 689,4%), добровольно погашено материального ущерба на сумму 1 296 тыс. рублей (-95,2%), изъято имущества, денег, ценностей на сумму 8 727 тыс. рублей (-999,1%).

Удельный вес добровольно погашенного ущерба и изъятого имущества относительно причиненного ущерба (реальная возмещаемость) составляет 10,8% (48,8%).

Количество преступлений, укрытых субъектами регистрации от учета (по данным раздела 8 формы федерального статистического наблюдения № 4-ЕГС «Сведения о состоянии преступности и результатах расследования преступлений»), сократилось на 31% (с 113 до 78).

Правоохранительными органами **раскрыто** 401 преступление из числа находившихся в производстве, что на 3,1% меньше, чем за аналогичный период прошлого года (414).

Раскрыто 33 **преступления прошлых лет** (-15,4%), в том числе 5 тяжких (5) и 2 особо тяжких преступления (8, -75%).

Не раскрытыми остались 363 преступления (+30,1%, 279).

Остались нераскрытыми 123 кражи (+70,8%), 147 мошенничеств (+88,5%), 16 преступлений, связанных с незаконным оборотом наркотических средств или психотропных веществ (+166,7%).

Из общего количества нераскрытых преступлений на тяжкие и особо тяжкие преступления приходится 17,4% (в АППГ – 21,5%).

В связи с неустановлением лица, подлежащего привлечению в качестве обвиняемого, не раскрыто 341 преступление (+33,2%), что составляет 93,7% от общего числа нераскрытых преступлений.

Анализ социально-криминологической характеристики преступности свидетельствует, что более 2/3 всех преступлений (271) совершены лицами, **ранее совершавшими** преступления. Их удельный вес возрос на 6% и составил 67,6% (61,6%).

На 43,7% снизилась преступность среди **несовершеннолетних** (с 32 до 18). Удельный вес преступлений, совершенных несовершеннолетними или при их соучастии, сократился на 3,2% и составил 4,5%.

На 19,3% (с 31 до 25) сократилось число преступлений, совершенных в **группе**. Удельный вес групповой преступности также снизился и составляет 6,2% (7,5%).

Более четверти (26,4%) от общего числа преступлений совершены лицами в состоянии **алкогольного опьянения** (в аналогичном периоде прошлого года – 25,1%). При этом количество предварительно расследованных таких преступлений возросло на 1,9% и составило 106 преступлений (АППГ-104).

На 18% сократилось количество зарегистрированных преступлений, совершенных в **общественных местах** (с 261 до 214). Их удельный вес в общем числе зарегистрированных преступлений снизился и составил 23,9% (28,8%).

На 18,6% (с 97 до 79) сократилось число зарегистрированных преступлений, совершенных на **улицах**, площадях, в парках и скверах. Их удельный вес в общем массиве зарегистрированных преступлений сократился и составил 8,8% (10,7%).

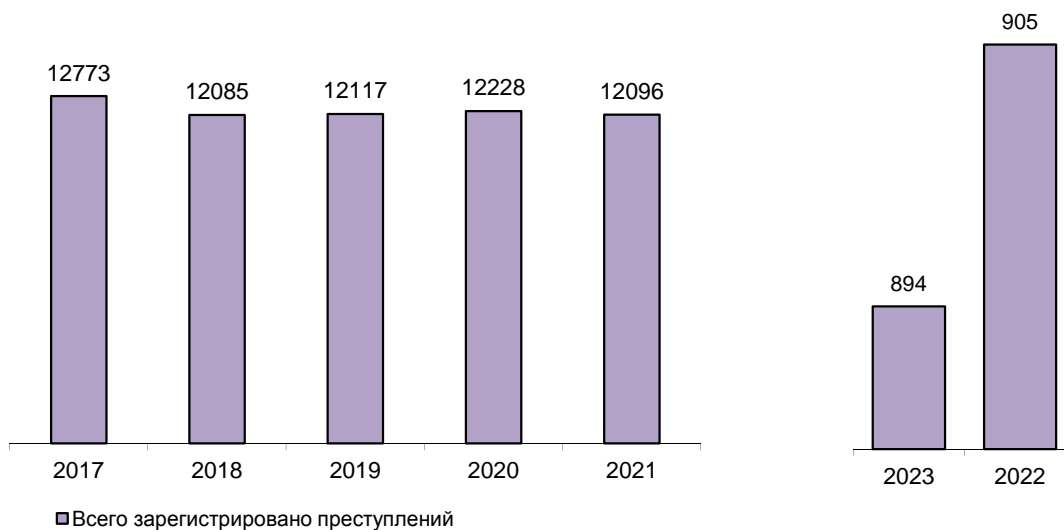
Общее число лиц, совершивших преступления, сократилось на 9,1% (с 342 до 311). 35,7% обвиняемых ранее судимы за совершение преступления, а 56,9% – не имеют постоянного источника дохода.

Число несовершеннолетних, совершивших преступления, снизилось на 39,1% (с 23 до 14).

ГРАФИЧЕСКОЕ ПРЕДСТАВЛЕНИЕ ДАННЫХ О СОСТОЯНИИ ПРЕСТУПНОСТИ В МУРМАНСКОЙ ОБЛАСТИ ДИНАМИКА ПРЕСТУПНОСТИ

по годам

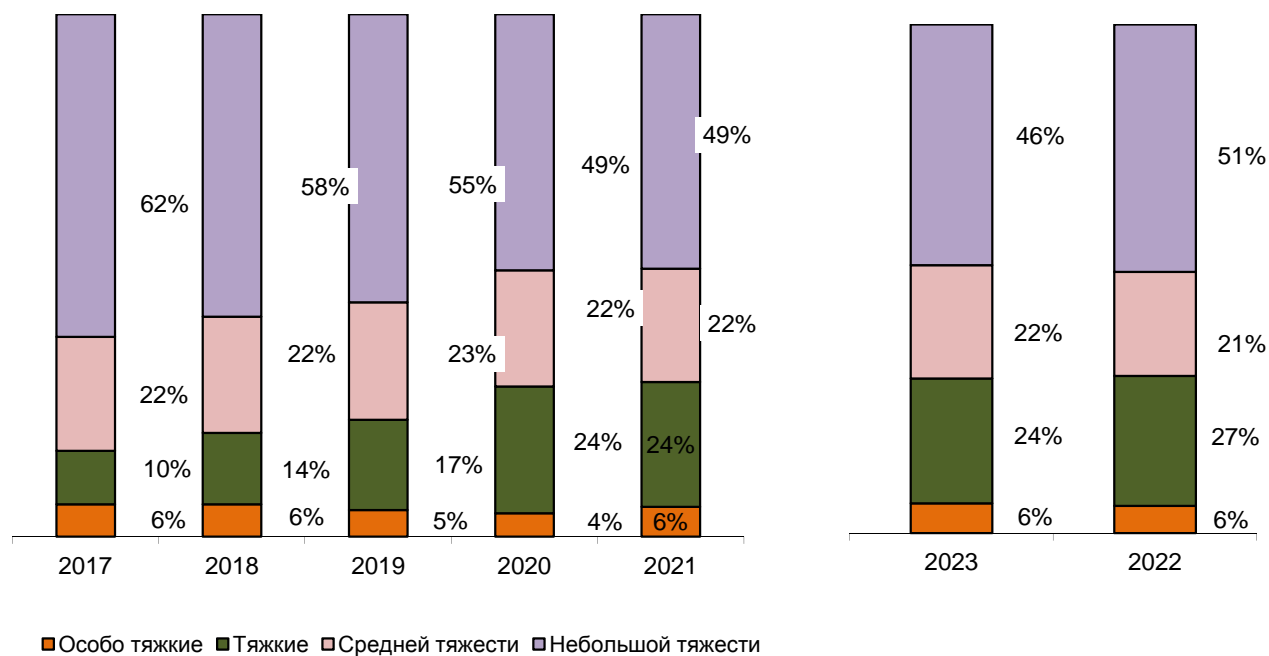
отчетный период



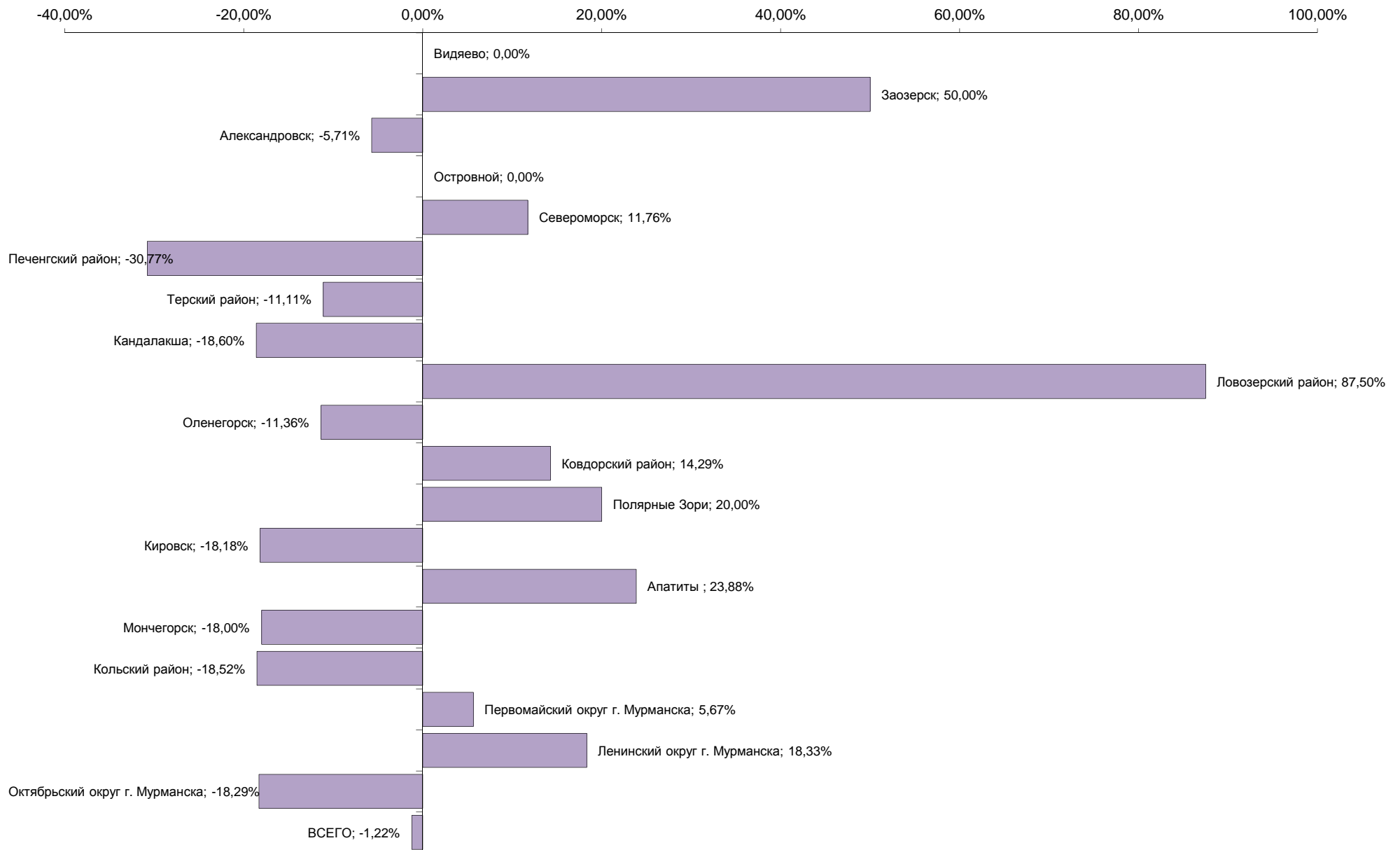
СТРУКТУРА ЗАРЕГИСТРИРОВАННЫХ ПРЕСТУПЛЕНИЙ ПО КАТЕГОРИЯМ

по годам

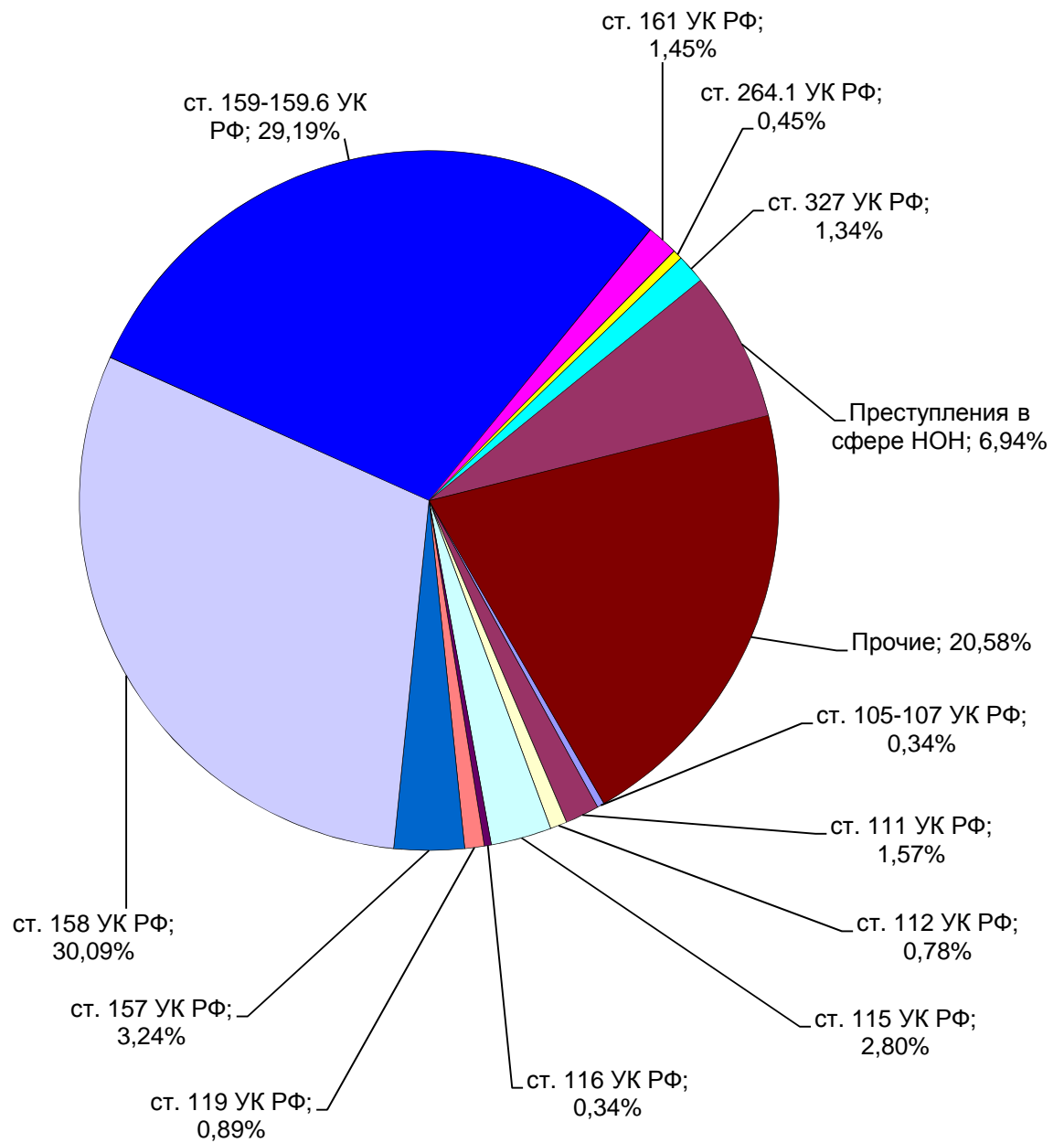
отчетный период



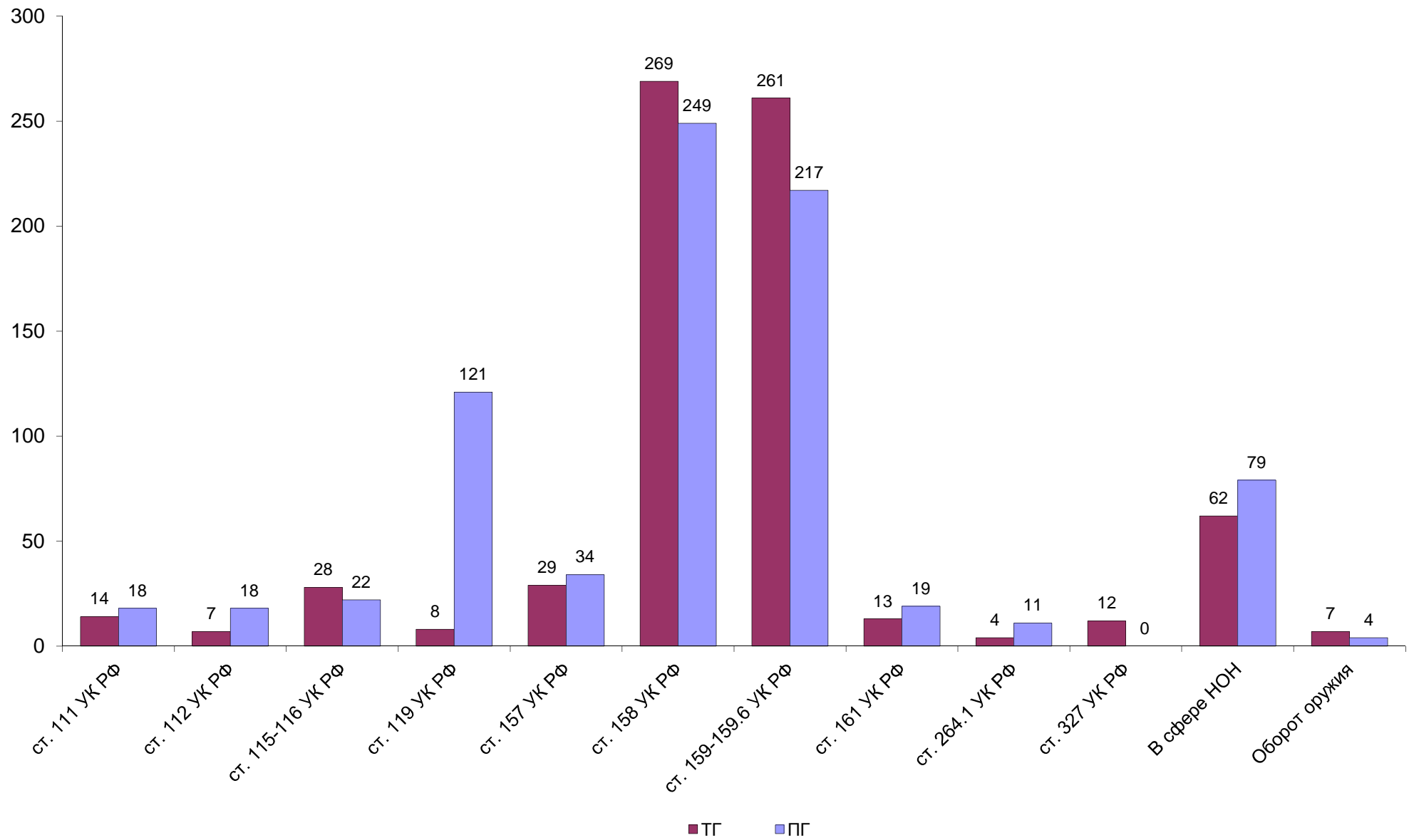
ДИНАМИКА ЗАРЕГИСТРИРОВАННЫХ ПРЕСТУПЛЕНИЙ



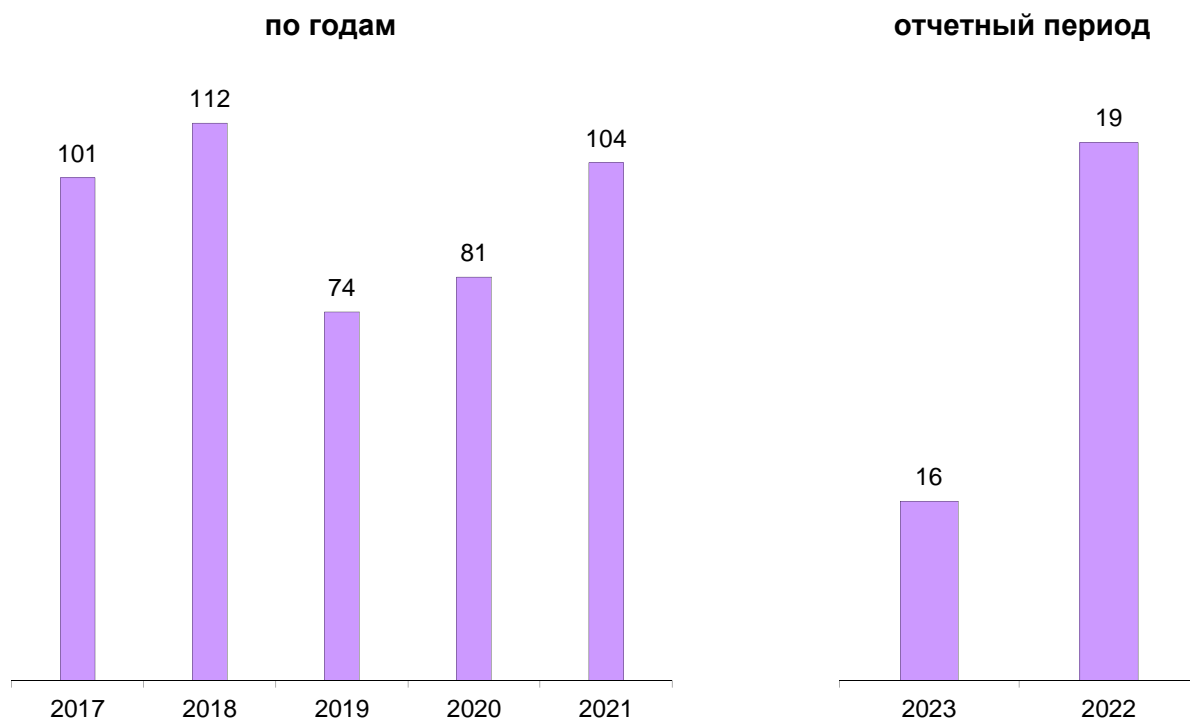
СТРУКТУРА ПРЕСТУПНОСТИ (в %)



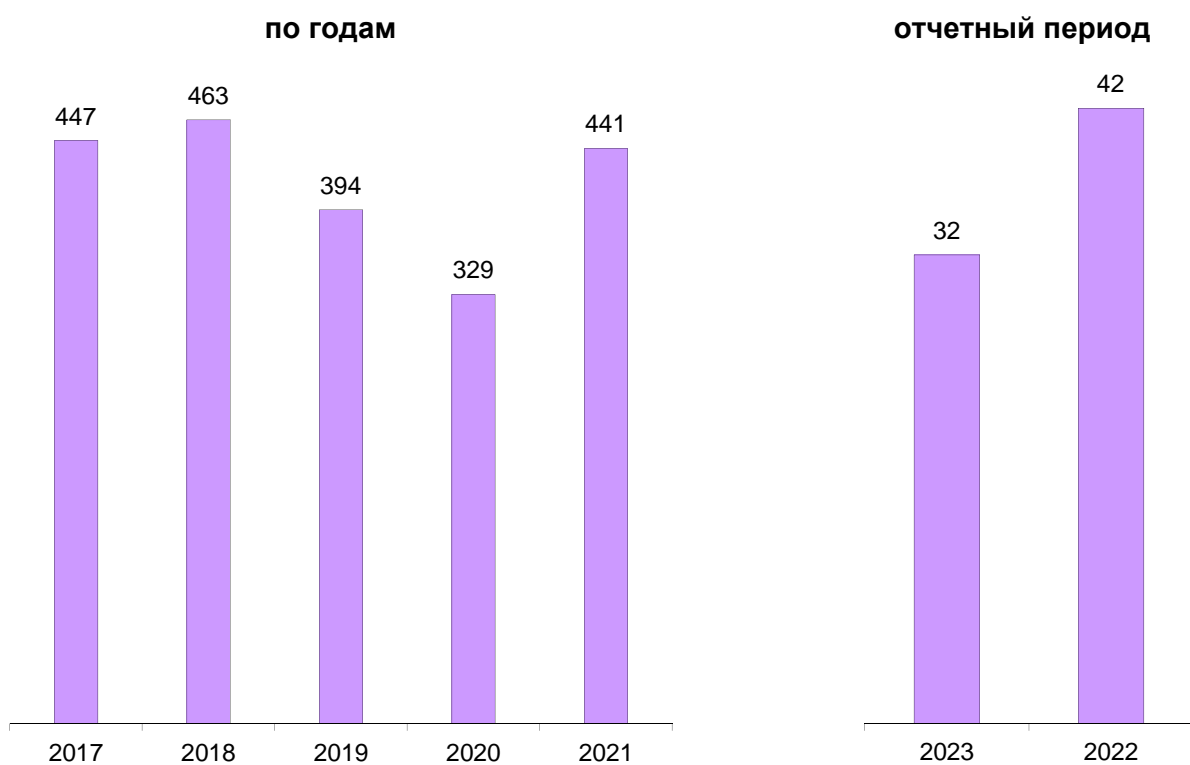
ДИНАМИКА НАИБОЛЕЕ РАСПРОСТРАНЕННЫХ ПРЕСТУПЛЕНИЙ



ЗАРЕГИСТРИРОВАНО ПРЕСТУПЛЕНИЙ КОРРУПЦИОННОЙ НАПРАВЛЕННОСТИ



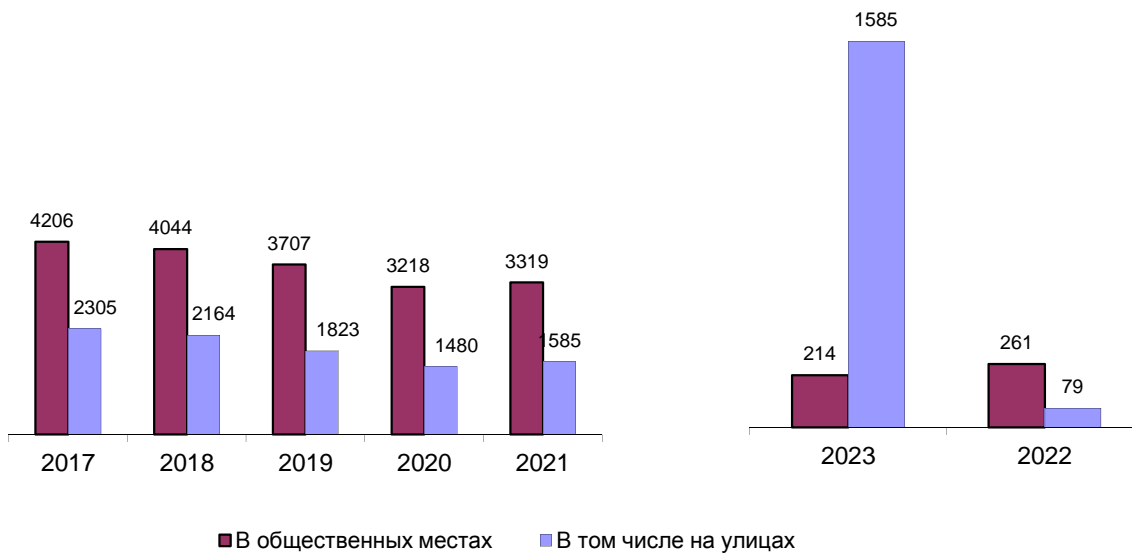
ЗАРЕГИСТРИРОВАНО ПРЕСТУПЛЕНИЙ ЭКОНОМИЧЕСКОЙ НАПРАВЛЕННОСТИ



ЗАРЕГИСТРИРОВАНО ПРЕСТУПЛЕНИЙ, СОВЕРШЕННЫХ В ОБЩЕСТВЕННЫХ МЕСТАХ, В Т.Ч. НА УЛИЦАХ

по годам

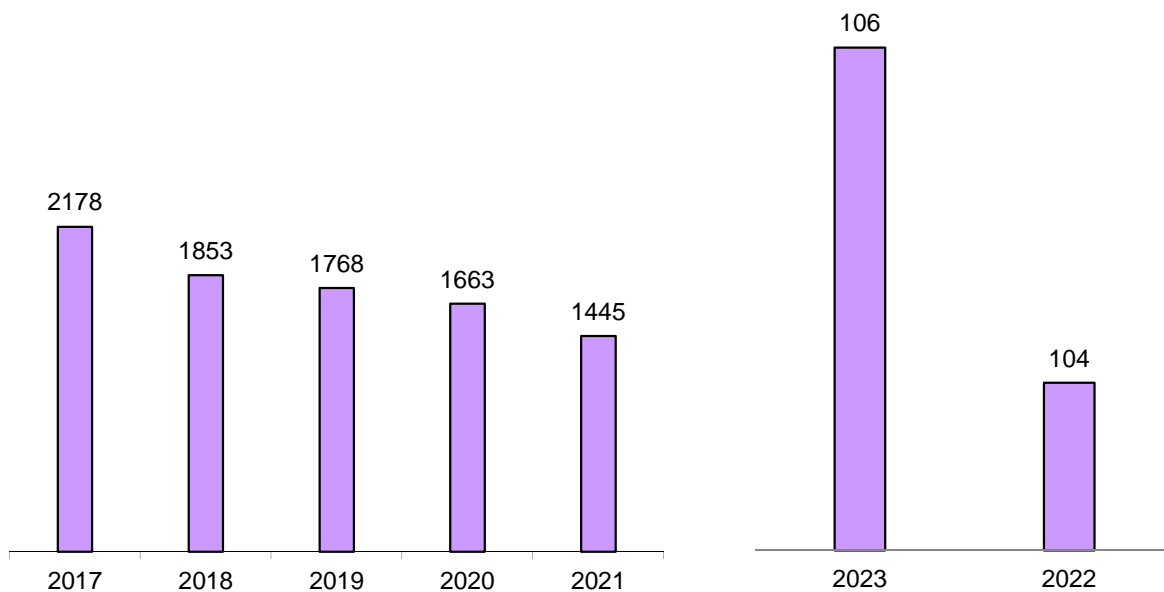
отчетный период



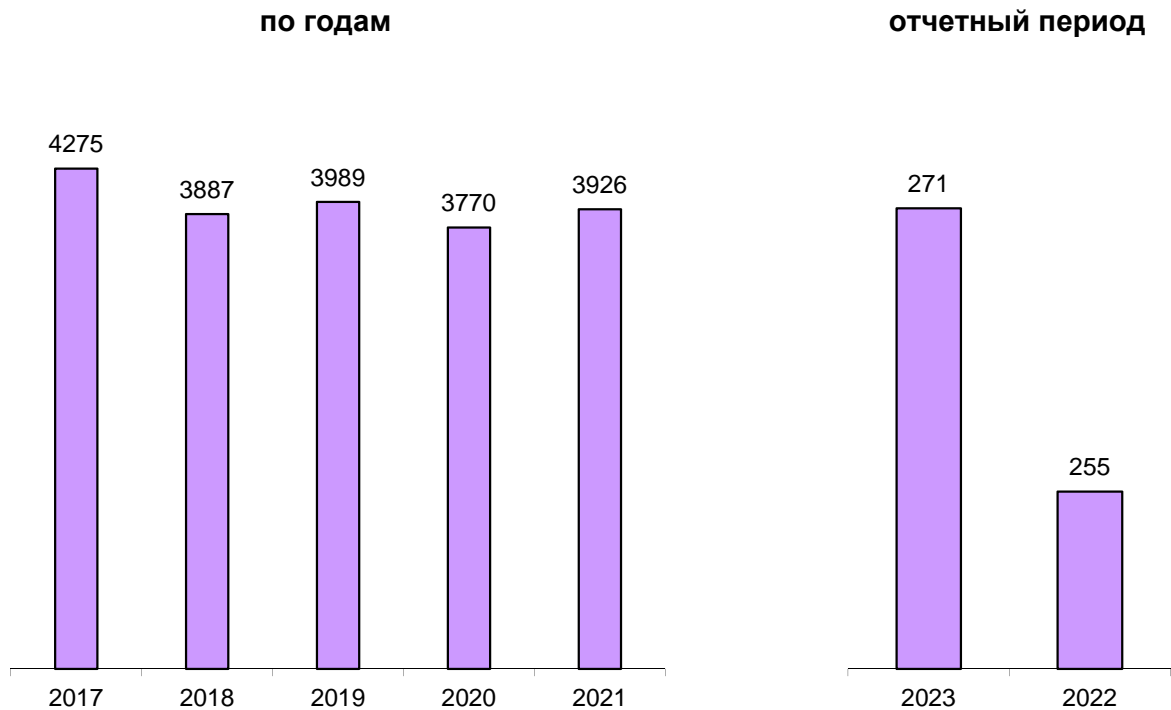
ПРЕДВАРИТЕЛЬНО РАССЛЕДОВАНО ПРЕСТУПЛЕНИЙ, СОВЕРШЕННЫХ В СОСТОЯНИИ АЛКОГОЛЬНОГО ОПЬЯНЕНИЯ

по годам

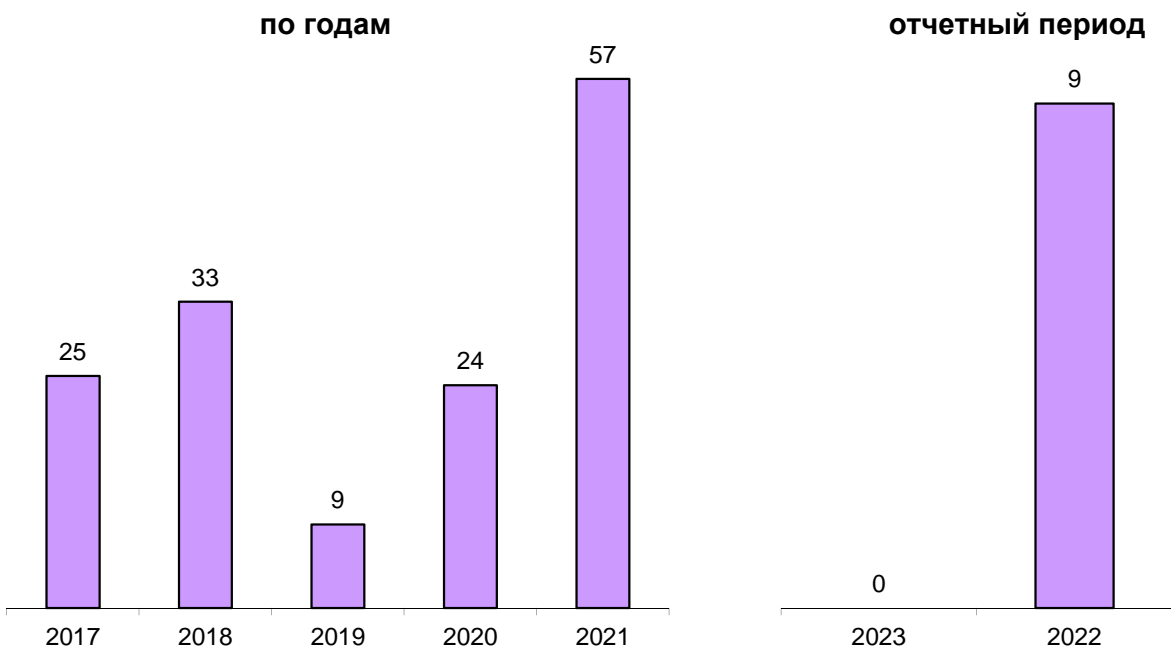
отчетный период

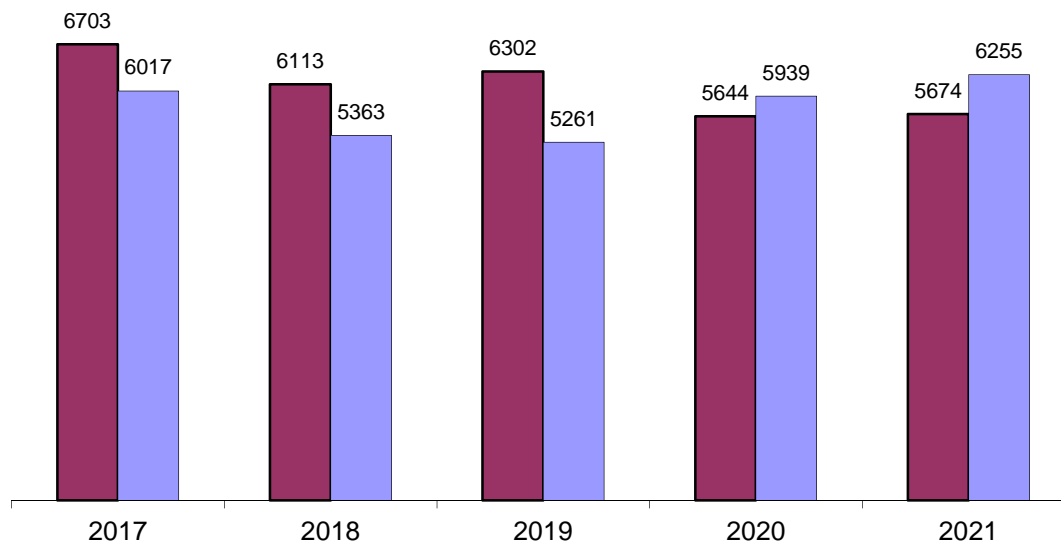


ПРЕДВАРИТЕЛЬНО РАССЛЕДОВАНО ПРЕСТУПЛЕНИЙ, СОВЕРШЕННЫХ ЛИЦАМИ, РАНЕЕ СОВЕРШАВШИМИ ПРЕСТУПЛЕНИЯ



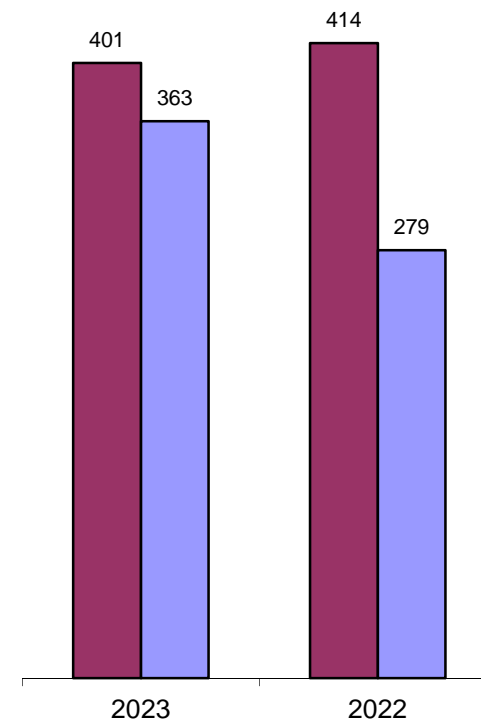
ПРЕДВАРИТЕЛЬНО РАССЛЕДОВАНО ПРЕСТУПЛЕНИЙ, СОВЕРШЕННЫХ ОРГАНИЗОВАННОЙ ГРУППОЙ ИЛИ ПРЕСТУПНЫМ СООБЩЕСТВОМ



СВЕДЕНИЯ О ПРЕДВАРИТЕЛЬНО РАССЛЕДОВАННЫХ И НЕРАСКРЫТЫХ ПРЕСТУПЛЕНИЯХ**по годам**

■ Количество предварительно расследованных преступлений

■ Количество преступлений, уголовные дела о которых впервые приостановлены на основании п.п. 1, 2, 3 ч. 1 ст. 208 УК РФ

отчетный период

ОБЩИЕ СВЕДЕНИЯ О СОСТОЯНИИ ПРЕСТУПНОСТИ

		КОЛИЧЕСТВО ПРЕСТУПЛЕНИЙ, ЗАРЕГИСТРИРОВАННЫХ				КОЛИЧЕСТВО ПРЕДВАРИТЕЛЬНО РАССЛЕДОВАННЫХ ПРЕСТУПЛЕНИЙ В ОТЧЕТНОМ ПЕРИОДЕ		УГОЛОВНЫЕ ДЕЛА О КОТОРЫХ ВПЕРВЫЕ ПРИОСТАНОВЛЕНЫ ПО Ч.1 СТ.208 УПК РФ										ВСЕГО НЕ РАСКРЫТО		ДИНАМИКА +/-	РАСКРЫВАЕМОСТЬ, %		ДИНАМИКА +/-	УДЕЛЬНЫЙ ВЕС, ЗАРЕГИСТРИРОВАННЫХ, %		ДИНАМИКА +/-	ВЫЯВЛЕНО ЛИЦ, СОВЕРШИВШИХ ПРЕСТУПЛЕНИЯ		ДИНАМИКА +/-	
		В ОТЧЕТНОМ ПЕРИОДЕ		ДИНАМИКА +/-	П.1			ДИНАМИКА +/-	П.2		ДИНАМИКА +/-	П.3		ДИНАМИКА +/-																
															ТГ	ПГ	ТГ												ПГ	ТГ
				ТГ	ПГ				ТГ	ПГ		ТГ	ПГ		ТГ	ПГ		ТГ	ПГ	ТГ	ПГ	ТГ	ПГ	ТГ	ПГ		ТГ	ПГ		ТГ
ВСЕГО		1	894	905	-1,22	401	414	-3,14	341	256	33,20	22	23	-4,35	0	0	0,00	363	279	30,11	52,49	59,74	-7,25				311	342	-9,06	
ТОМ ЧИСЛЕ	ОСОБО ТЯЖКИХ	2	50	55	-9,09	34	33	3,03	13	2	550,00	0	0	0,00	0	0	0,00	13	2	550,00	72,34	94,29	-21,95	5,59	6,08	-0,48	27	29	-6,90	
	ТЯЖКИХ	3	240	182	31,87	36	56	-35,71	100	48	108,33	3	0	100,00	0	0	0,00	103	48	114,58	25,90	53,85	-27,95	26,85	20,11	6,74	43	56	-23,21	
	СРЕДНЕЙ ТЯЖЕСТИ	4	192	206	-6,80	80	79	1,27	99	36	175,00	1	2	-50,00	0	0	0,00	100	38	163,16	44,44	67,52	-23,08	21,48	22,76	-1,29	64	68	-5,88	
	НЕБОЛЬШОЙ ТЯЖЕСТИ	5	412	462	-10,82	251	246	2,03	129	170	-24,12	18	21	-14,29	0	0	0,00	147	191	-23,04	63,07	56,29	6,77	46,09	51,05	-4,96	177	189	-6,35	
	ЭКОНОМИЧЕСКОЙ НАПРАВЛЕННОСТИ		6	32	42	-23,81	9	14	-35,71	4	1	300,00	2	8	-75,00	0	0	0,00	6	9	-33,33	60,00	60,87	-0,87	3,58	4,64	-1,06	15	12	25,00
	ИЗ НИХ	НАЛОГОВЫХ ПРЕСТУПЛЕНИЙ	7	1	1	0,00	1	2	-50,00	0	1	-100,00	0	0	0,00	0	0	0,00	0	1	-100,00	100,00	66,67	33,33	0,11	0,11	0,00	1	2	-50,00
	КОРРУПЦИОННОЙ НАПРАВЛЕННОСТИ		8	16	19	-15,79	2	6	-66,67	0	0	0,00	0	7	-100,00	0	0	0,00	0	7	-100,00	100,00	46,15	53,85	1,79	2,10	-0,31	5	4	25,00
	ЭКОЛОГИЧЕСКИЕ		9	8	13	-38,46	4	15	-73,33	2	3	-33,33	0	1	-100,00	0	0	0,00	2	4	-50,00	66,67	78,95	-12,28	0,89	1,44	-0,54	5	21	-76,19
	ТЕРРОРИСТИЧЕСКОГО ХАРАКТЕРА		10	0	2	-100,00	0	0	0,00	0	0	0,00	0	0	0,00	0	0	0,00	0	0	0,00	0,00	0,00	0,00	0,00	0,22	-0,22	0	0	0,00
	ЭКСТРЕМИСТСКОЙ НАПРАВЛЕННОСТИ		11	0	0	0,00	0	0	0,00	0	0	0,00	0	0	0,00	0	0	0,00	0	0	0,00	0,00	0,00	0,00	0,00	0,00	0,00	0	0	0,00
	СОВЕРШЕННЫХ В СФЕРЕ ЖХХ		12	0	0	0,00	0	0	0,00	0	0	0,00	0	0	0,00	0	0	0,00	0	0	0,00	0,00	0,00	0,00	0,00	0,00	0,00	0	0	0,00
	СВЯЗАННЫХ С ДОЛЕВЫМ УЧАСТИЕМ ГРАЖДАН В СТРОИТЕЛЬСТВЕ МНОГОВАРТИРНЫХ ДОМОВ		13	0	0	0,00	0	0	0,00	0	0	0,00	0	0	0,00	0	0	0,00	0	0	0,00	0,00	0,00	0,00	0,00	0,00	0,00	0	0	0,00
	СВЯЗАННЫХ С ОБОРОННО-ПРОМЫШЛЕННЫМ КОМПЛЕКСОМ		14	1	1	0,00	1	0	100,00	5	3	66,67	0	0	0,00	0	0	0,00	5	3	66,67	16,67	0,00	16,67	0,11	0,11	0,00	1	0	100,00
	СОВЕРШЕННЫХ В ОСОБО КРУПНОМ РАЗМЕРЕ ЛИБО СОПРЯЖЕННЫХ С ИЗВЛЕЧЕНИЕМ ДОХОДА В ОСОБО КРУПНОМ РАЗМЕРЕ		15	41	23	78,26	0	5	-100,00	22	8	175,00	0	1	-100,00	0	0	0,00	22	9	144,44	0,00	35,71	-35,71	4,59	2,54	2,04	4	7	-42,86
	СОВЕРШЕННЫХ В КРУПНОМ (ЗНАЧИТЕЛЬНОМ) РАЗМЕРЕ ЛИБО ПРИЧИНИВШИХ КРУПНЫЙ (ЗНАЧИТЕЛЬНЫЙ) УЩЕРБ		16	298	247	20,65	58	72	-19,44	147	70	110,00	3	0	100,00	0	0	0,00	150	70	114,29	27,88	50,70	-22,82	33,33	27,29	6,04	48	65	-26,15
	СВЯЗАННЫХ С НЕЗАКОННЫМ ОБОРОТОМ	НАРКОТИЧЕСКИХ СРЕДСТВ, ПСИХОТРОПНЫХ И СИЛЬНОДЕЙСТВУЮЩИХ ВЕЩЕСТВ	17	62	79	-21,52	33	50	-34,00	15	8	87,50	1	0	100,00	0	0	0,00	16	8	100,00	67,35	86,21	-18,86	6,94	8,73	-1,79	27	42	-35,71
		ОРУЖИЯ	18	7	4	75,00	12	4	200,00	2	0	100,00	0	0	0,00	0	0	0,00	2	0	100,00	85,71	100,00	-14,29	0,78	0,44	0,34	5	3	66,67
СОВЕРШЕННЫХ С ИСПОЛЬЗОВАНИЕМ	ОРУЖИЯ, БОЕПРИПАСОВ, ВЗРЫВАЧАТЫХ ВЕЩЕСТВ, ВЗРЫВНЫХ ИЛИ ИМИТИРУЮЩИХ УСТРОЙСТВ	19	3	2	50,00	3	0	100,00	0	0	0,00	0	0	0,00	0	0	0,00	0	0	0,00	100,00	0,00	100,00	0,34	0,22	0,11	2	0	100,00	
	ИЗ НИХ	ОГНЕСТРЕЛЬНОГО И ГАЗОВОГО ОРУЖИЯ, БОЕПРИПАСОВ	20	1	2	-50,00	1	0	100,00	0	0	0,00	0	0	0,00	0	0	0,00	0	0	0,00	100,00	0,00	100,00	0,11	0,22	-0,11	1	0	100,00
		ВЗРЫВНЫХ ВЕЩЕСТВ И ВЗРЫВНЫХ УСТРОЙСТВ	21	0	0	0,00	0	0	0,00	0	0	0,00	0	0	0,00	0	0	0,00	0	0	0,00	0,00	0,00	0,00	0,00	0,00	0,00	0	0	0,00
СОВЕРШЕННЫХ	В ГОРОДАХ И ПОСЕЛКАХ ГОРОДСКОГО ТИПА	22	868	869	-0,12	385	382	0,79	333	247	34,82	22	22	0,00	0	0	0,00	355	269	31,97	52,03	58,68	-6,65	97,09	96,02	1,07	0	0	0,00	
	В СЕЛЬСКОЙ МЕСТНОСТИ	23	26	36	-27,78	16	32	-50,00	8	9	-11,11	0	1	-100,00	0	0	0,00	8	10	-20,00	66,67	76,19	-9,52	2,91	3,98	-1,07	0	0	0,00	

СВЕДЕНИЯ О ПРЕСТУПЛЕНИЯХ, ПРЕДВАРИТЕЛЬНО РАССЛЕДОВАННЫХ СУБЪЕКТАМИ УЧЕТА

			ВСЕГО	КОЛИЧЕСТВО ПРЕСТУПЛЕНИЙ, УГОЛОВНЫЕ ДЕЛА ПО КОТОРЫМ ПРЕДВАРИТЕЛЬНО РАССЛЕДОВАНЫ СОТРУДНИКАМИ																		
				СЛЕДСТВЕННЫХ ОРГАНОВ СЛЕДСТ ВЕННОГО КОМИТЕТА РОССИЙСКОЙ ФЕДЕРАЦИИ	ДИНА- МИКА +/-	ОРГАНОВ ВНУТРЕННИХ ДЕЛ		ДИНА- МИКА +/-	ОРГАНОВ ФЕДЕ РАЛЬНОЙ СЛУЖБЫ БЕЗОПАСНОСТИ		ДИНА- МИКА +/-	ТАМОЖЕННЫХ ОРГАНОВ		ДИНА- МИКА +/-	ОРГАНОВ ФЕДЕРАЛЬНОЙ СЛУЖБЫ СУДЕБНЫХ ПРИСТАВОВ		ДИНА- МИКА +/-	ОГРАНОВ ГОСУДАРСТ ВЕННОГО ПОЖАРНОГО НАДЗОРА		ДИНА- МИКА +/-		
																					ТГ	ПГ
ВСЕГО		1	401	57	65	-12,31	325	320	1,56	2	3	-33,33	0	0	0,00	17	25	-32,00	0	0	0,00	
В Т О М Ч И С Л Е	ОСОБО ТЯЖКИХ		2	34	21	13	61,54	13	20	-35,00	0	0	0,00	0	0	0,00	0	0	0,00	0	0	0,00
	ТЯЖКИХ		3	36	4	12	-66,67	31	44	-29,55	1	0	100,00	0	0	0,00	0	0	0,00	0	0	0,00
	СРЕДНЕЙ ТЯЖЕСТИ		4	80	9	22	-59,09	71	54	31,48	0	3	-100,00	0	0	0,00	0	0	0,00	0	0	0,00
	НЕБОЛЬШОЙ ТЯЖЕСТИ		5	251	23	18	27,78	210	202	3,96	1	0	100,00	0	0	0,00	17	25	-32,00	0	0	0,00
	ЭКОНОМИЧЕСКОЙ НАПРАВЛЕННОСТИ		6	9	2	12	-83,33	6	2	200,00	1	0	100,00	0	0	0,00	0	0	0,00	0	0	0,00
	ИЗ НИХ	НАЛОГОВЫХ ПРЕСТУПЛЕНИЙ	7	1	1	2	-50,00	0	0	0,00	0	0	0,00	0	0	0,00	0	0	0,00	0	0	0,00
	КОРРУПЦИОННОЙ НАПРАВЛЕННОСТИ		8	2	1	6	-83,33	0	0	0,00	1	0	100,00	0	0	0,00	0	0	0,00	0	0	0,00
	ЭКОЛОГИЧЕСКИЕ		9	4	0	0	0,00	3	12	-75,00	1	3	-66,67	0	0	0,00	0	0	0,00	0	0	0,00
	ТЕРРОРИСТИЧЕСКОГО ХАРАКТЕРА		10	0	0	0	0,00	0	0	0,00	0	0	0,00	0	0	0,00	0	0	0,00	0	0	0,00
	ЭКСТРЕМИСТСКОЙ НАПРАВЛЕННОСТИ		11	0	0	0	0,00	0	0	0,00	0	0	0,00	0	0	0,00	0	0	0,00	0	0	0,00
	СОВЕРШЕННЫХ В СФЕРЕ ЖКХ		12	0	0	0	0,00	0	0	0,00	0	0	0,00	0	0	0,00	0	0	0,00	0	0	0,00
	СВЯЗАННЫХ С ОБОРОННО-ПРОМЫШЛЕННЫМ КОМПЛЕКСОМ		13	1	0	0	0,00	1	0	100,00	0	0	0,00	0	0	0,00	0	0	0,00	0	0	0,00
	СВЯЗАННЫХ С НЕЗАКОННЫМ ОБОРОТОМ	НАРКОТИЧЕСКИХ СРЕДСТВ, ПСИХОТРОПНЫХ ВЕЩЕСТВ ИЛИ ИХ АНАЛОГОВ, СИЛЬ- НОДЕЙСТВУЮЩИХ ВЕЩЕСТВ	16	33	2	5	-60,00	31	45	-31,11	0	0	0,00	0	0	0,00	0	0	0,00	0	0	0,00
		ОРУЖИЯ	17	12	2	0	100,00	10	4	150,00	0	0	0,00	0	0	0,00	0	0	0,00	0	0	0,00

СВЕДЕНИЯ О ЗАРЕГИСТРИРОВАННЫХ ПРЕСТУПЛЕНИЯХ ПО ОТДЕЛЬНЫМ ВИДАМ

		КОЛИЧЕСТВО ПРЕСТУПЛЕНИЙ ЗАРЕГИСТРИРОВАННЫХ В ОТЧЕТНОМ ПЕРИОДЕ		ДИНАМИКА +/-		КОЛИЧЕСТВО ПРЕДВАРИТЕЛЬНО РАССЛЕДОВАННЫХ ПРЕСТУПЛЕНИЙ В ОТЧЕТНОМ ПЕРИОДЕ		ДИНАМИКА +/-		ИЗ ЧИСЛА НАХОДЯЩИХСЯ В ПРОИЗВОДСТВЕ										ДИНАМИКА +/-		РАСКРЫВАЕМОСТЬ %		ДИНАМИКА +/-		УДЕЛЬНЫЙ ВЕС, ЗАРЕГИСТРИРОВАННЫХ X, %		ДИНАМИКА +/-							
										КОЛИЧЕСТВО ПРЕСТУПЛЕНИЙ УГОЛОВНЫЕ ДЕЛА О КОТОРЫХ ВПЕРВЫЕ ПРИОСТАНОВЛЕНЫ ПО Ч.1 СТ.208 УПК РФ																									
										П.1		ДИНАМИКА +/-		П.2		ДИНАМИКА +/-		П.3												ДИНАМИКА +/-		ВСЕГО НЕ РАСКРЫТО		ДИНАМИКА +/-	
										ТГ	ПГ	ТГ	ПГ	ТГ	ПГ	ТГ	ПГ	ТГ	ПГ											ТГ	ПГ	ТГ	ПГ	ТГ	ПГ
ВСЕГО		894	905	-1,22	401	414	-3,14	341	256	33,20	22	23	-4,35	0	0	0,00	363	279	30,11	52,49	59,74	-7,25	0,34	0,33	0,00										
УБИЙСТВО И ПОКУШЕНИЕ НА УБИЙСТВО. СТ.СТ. 30, 105,106,107 УК РФ		3	3	0,00	4	6	-33,33	0	0	0,00	0	0	0,00	0	0	0,00	0	0	0,00	100,00	100,00	0,00	0,34	0,33	0,00										
УМЫШЛЕННОЕ ПРИЧИНЕНИЕ ТЯЖКОГО ВРЕДА ЗДОРОВЬЮ СТ.111 УК РФ		14	18	-22,22	3	7	-57,14	0	0	0,00	0	0	0,00	0	0	0,00	0	0	0,00	100,00	100,00	0,00	1,57	1,99	-0,42										
ИЗ НИХ ПОВЛЕКШЕЕ ПО НЕОСТОРОЖНОСТИ СМЕРТЬ ПОТЕРПЕВШЕГО Ч.4 СТ.111 УК РФ		4	4	0,00	0	0	0,00	0	0	0,00	0	0	0,00	0	0	0,00	0	0	0,00	0,00	0,00	0,00	0,45	0,44	0,01										
УМЫШЛЕННОЕ ПРИЧИНЕНИЕ СРЕДНЕЙ ТЯЖЕСТИ ВРЕДА ЗДОРОВЬЮ. СТ.112 УК РФ		7	18	-61,11	6	6	0,00	2	4	-50,00	0	0	0,00	0	0	0,00	2	4	-50,00	75,00	60,00	15,00	0,78	1,99	-1,21										
УМЫШЛЕННОЕ ПРИЧИНЕНИЕ ЛЕГКОГО ВРЕДА ЗДОРОВЬЮ. СТ.115 УК РФ		25	20	25,00	8	12	-33,33	2	1	100,00	0	1	-100,00	0	0	0,00	2	2	0,00	80,00	85,71	-5,71	2,80	2,21	0,59										
ПОБОИ. СТ.116 УК РФ		3	2	50,00	1	0	100,00	0	2	-100,00	0	0	0,00	0	0	0,00	0	2	-100,00	100,00	0,00	100,00	0,34	0,22	0,11										
УГРОЗА УБИЙСТВОМ. СТ.119 УК РФ		8	21	-61,90	12	10	20,00	1	4	-75,00	1	1	0,00	0	0	0,00	2	5	-60,00	85,71	66,67	19,05	0,89	2,32	-1,43										
ИЗНАСИЛОВАНИЕ И ПОКУШЕНИЕ НА ИЗНАСИЛОВАНИЕ СТ.30, 131 УК РФ		0	1	-100,00	1	2	-50,00	0	0	0,00	0	0	0,00	0	0	0,00	0	0	0,00	100,00	100,00	0,00	0,00	0,11	-0,11										
ПОПОВОЕ СНОШЕНИЕ И ИНЫЕ ДЕЙСТВИЯ СЕКСУАЛЬНОГО ХАРАКТЕРА С ЛИЦОМ, НЕ ДОСТИГШИМ 16-ТИ ЛЕТ. СТ.134 УК РФ		2	1	100,00	2	3	-33,33	0	0	0,00	0	0	0,00	0	0	0,00	0	0	0,00	100,00	100,00	0,00	0,22	0,11	0,11										
НАРУШЕНИЕ АВТОРСКИХ И СМЕЖНЫХ ПРАВ, ИЗОБРЕТАТЕЛЬСКИХ И ПАТЕНТНЫХ ПРАВ. СТ.146,147 УК РФ		0	0	0,00	0	0	0,00	0	0	0,00	0	0	0,00	0	0	0,00	0	0	0,00	0,00	0,00	0,00	0,00	0,00	0,00										
В ТОМ ЧИСЛЕ	ВОВЛЕЧЕНИЕ НЕСОВЕРШЕННОЛЕТНЕГО В СОВЕРШЕНИЕ ПРЕСТУПЛЕНИЯ ИЛИ АНТИОБЩЕСТВЕННЫХ ДЕЙСТВИЙ СТ.150, 151 УК	0	1	-100,00	0	3	-100,00	0	0	0,00	0	0	0,00	0	0	0,00	0	0	0,00	0,00	100,00	-100,00	0,00	0,11	-0,11										
	ИЗ НИХ Ч.4 СТ.150 УК РФ	0	0	0,00	0	1	-100,00	0	0	0,00	0	0	0,00	0	0	0,00	0	0	0,00	0,00	100,00	-100,00	0,00	0,00	0,00										
	НЕИСПОЛНЕНИЕ ОБЯЗАННОСТЕЙ ПО ВОСПИТАНИЮ НЕСОВЕРШЕННОЛЕТНЕГО. СТ.156 УК РФ	0	1	-100,00	0	0	0,00	0	0	0,00	0	0	0,00	0	0	0,00	0	0	0,00	0,00	0,00	0,00	0,00	0,11	-0,11										
	ЗЛОУПОТРЕБЛЕНИЕ ОТ УПЛАТЫ СРЕДСТВ НА СОДЕРЖАНИЕ ДЕТЕЙ ИЛИ НЕТРУДОСПОСОБНЫХ РОДИТЕЛЕЙ. СТ.157 УК РФ	29	34	-14,71	17	25	-32,00	0	0	0,00	2	1	100,00	0	0	0,00	2	1	100,00	89,47	96,15	-6,68	3,24	3,76	-0,51										
	ХИЩЕНИЕ ЧУЖДОГО ИМУЩЕСТВА СТ.158 УК	269	249	8,03	120	127	-5,51	112	68	64,71	11	4	175,00	0	0	0,00	123	72	70,83	49,38	63,82	-14,44	30,09	27,51	2,58										
	МОШЕННИЧЕСТВА СТ. СТ.159 - 159.6 УК	261	217	20,28	19	11	72,73	144	78	84,62	3	0	100,00	0	0	0,00	147	78	88,46	11,45	12,36	-0,91	29,19	23,98	0,00										
	И 3 ИМОЩЕНИЧЕСТВА СТ. 159 УК	245	207	18,36	12	6	100,00	142	73	94,52	2	0	100,00	0	0	0,00	144	73	97,26	7,69	7,59	0,10	27,40	22,87	4,53										
	ПРИСВОЕНИЕ ИЛИ РАСТРАТЫ.СТ.160 УК	5	8	-37,50	7	5	40,00	0	1	-100,00	0	0	0,00	0	0	0,00	0	1	-100,00	100,00	83,33	16,67	0,56	0,88	-0,32										
	ПРАВБЕЖА.СТ.161 УК	13	19	-31,58	17	15	13,33	1	0	100,00	1	1	0,00	0	0	0,00	2	1	100,00	89,47	93,75	-4,28	1,45	2,10	-0,65										
	РАЗБОЯ СТ.162 УК	0	3	-100,00	1	2	-50,00	0	0	0,00	0	0	0,00	0	0	0,00	0	0	0,00	100,00	100,00	0,00	0,00	0,33	-0,33										
	ВЫМОГАТЕЛЬСТВО СТ.163 УК	8	10	-20,00	2	0	100,00	4	0	100,00	0	0	0,00	0	0	0,00	4	0	100,00	33,33	0,00	33,33	0,89	1,10	-0,21										
	УМЫШЛЕННОЕ УНИЧТОЖЕНИЕ ИЛИ ПОВРЕЖДЕНИЕ ИМУЩЕСТВА, СОВЕРШЕННЫЕ ИЗ ХУЛИГАНСКИХ ПОБУЖДЕНИЙ, ПУТЕМ ПОДЖОГА, ВЗРЫВА ИЛИ ИНЫМ ОБЩЕОПАСНЫМ СПОСОБОМ ЛИБО ПОВЛЕКШЕЕ ПО НЕОСТОРОЖНОСТИ СМЕРТЬ ЧЕЛОВЕКА ИЛИ ИНЫЕ ТЯЖКИЕ ПОСЛЕДСТВИЯ. Ч.2 СТ.167 УК	1	1	0,00	1	1	0,00	1	1	0,00	0	0	0,00	0	0	0,00	1	1	0,00	50,00	50,00	0,00	0,11	0,11	0,00										
	ИЗГОТОВЛЕНИЕ ИЛИ СЫБТ ПОДДЕЛЬНЫХ ДЕНЕГ ИЛИ ЦЕННЫХ БУМАГ СТ. 186 УК РФ	0	4	-100,00	0	0	0,00	0	0	0,00	0	0	0,00	0	0	0,00	0	0	0,00	0,00	0,00	0,00	0,00	0,44	-0,44										
	БАНДИТИЗМ. СТ.209 УК	0	0	0,00	0	0	0,00	0	0	0,00	0	0	0,00	0	0	0,00	0	0	0,00	0,00	0,00	0,00	0,00	0,00	0,00										
	ОРГАНИЗАЦИЯ ПРЕСТУПНОГО СООБЩЕСТВА (ПРЕСТУПНОЙ ОРГАНИЗАЦИИ) ИЛИ УЧАСТИЕ ВНЕМ (НЕИ) СТ.210 УК	0	0	0,00	0	1	-100,00	0	0	0,00	0	0	0,00	0	0	0,00	0	0	0,00	0,00	100,00	-100,00	0,00	0,00	0,00										
	ХУЛИГАНСТВО. СТ.213 УК	2	0	0,00	0	0	0,00	0	0	0,00	0	0	0,00	0	0	0,00	0	0	0,00	0,00	0,00	0,00	0,22	0,00	0,22										
	В ТОМ ЧИСЛЕ	НЕЗАКОННЫЕ ПРИОБРЕТЕНИЕ, ПЕРЕДАЧА, СЫБТ, ХРАНЕНИЕ, ПЕРЕВОЗКА ИЛИ НОШЕНИЕ ОРУЖИЯ, ЕГО ОСНОВНЫХ ЧАСТЕЙ, БОЕПРИПАСОВ, ВЗРЫВАТЫХ ВЕЩЕСТВ И ВЗРЫВНЫХ УСТРОЙСТВ СТ.222 УК	3	2	0,00	8	2	300,00	1	0	100,00	0	0	0,00	0	0	0,00	1	0	100,00	88,89	100,00	-11,11	0,34	0,22	0,11									
		НЕЗАКОННОЕ ПРИОБРЕТЕНИЕ, ПЕРЕДАЧА, СЫБТ, ХРАНЕНИЕ, ПЕРЕВОЗКА ИЛИ НОШЕНИЕ ВВ И ВУ. СТ.222.1 УК РФ	3	2	0,00	4	2	100,00	0	0	0,00	0	0	0,00	0	0	0,00	0	0	0,00	100,00	100,00	0,00	0,34	0,22	0,11									
НЕЗАКОННОЕ ИЗГОТОВЛЕНИЕ ОРУЖИЯ. СТ.223 УК РФ		1	0	50,00	0	0	0,00	0	0	0,00	0	0	0,00	0	0	0,00	0	0	0,00	0,00	0,00	0,00	0,11	0,00	0,11										
НЕЗАКОННЫЕ ПРИОБРЕТЕНИЕ, ХРАНЕНИЕ, ПЕРЕВОЗКА, ИЗГОТОВЛЕНИЕ, ПЕРЕРАБОТКА НАРКОТИЧЕСКИХ СРЕДСТВ, ПСИХОТРОПНЫХ ВЕЩЕСТВ ИЛИ ИХ АНАЛОГОВ, А ТАКЖЕ НЕЗАКОННЫЕ ПРИОБРЕТЕНИЕ, ХРАНЕНИЕ, ПЕРЕВОЗКА РАСТЕНИЙ, СОДЕРЖАЩИХ НАРКОТИЧЕСКИЕ СРЕДСТВА ИЛИ ПСИХОТРОПНЫЕ ВЕЩЕСТВА, ЛИБО ИХ ЧАСТЕЙ, СОДЕРЖАЩИХ НАРКОТИЧЕСКИЕ СРЕДСТВА ИЛИ ПСИХОТРОПНЫЕ ВЕЩЕСТВА СТ. 228 УК РФ		19	19	0,00	16	19	-15,79	0	1	-100,00	1	0	100,00	0	0	0,00	1	1	0,00	94,12	95,00	-0,88	2,13	2,10	0,03										
НЕЗАКОННЫЕ ПРОИЗВОДСТВО, СЫБТ ИЛИ ПЕРЕСЫЛКА НАРКОТИЧЕСКИХ СРЕДСТВ, ПСИХОТРОПНЫХ ВЕЩЕСТВ ИЛИ ИХ АНАЛОГОВ, А ТАКЖЕ НЕЗАКОННЫЕ СЫБТ ИЛИ ПЕРЕСЫЛКА РАСТЕНИЙ, СОДЕРЖАЩИХ НАРКОТИЧЕСКИЕ СРЕДСТВА ИЛИ ПСИХОТРОПНЫЕ ВЕЩЕСТВА, ЛИБО ИХ ЧАСТЕЙ, СОДЕРЖАЩИХ НАРКОТИЧЕСКИЕ СРЕДСТВА ИЛИ ПСИХОТРОПНЫЕ ВЕЩЕСТВА СТ. 228.1 УК РФ		0	0	0,00	16	30	-46,67	15	5	200,00	0	0	0,00	0	0	0,00	15	5	200,00	51,61	85,71	-34,10	0,00	0,00	0,00										
НАРУШЕНИЕ ПРАВИЛ ДОРОЖНОГО ДВИЖЕНИЯ И ЭКСПЛУАТАЦИИ ТРАНСПОРТНЫХ СРЕДСТВ СТ. 264 УК		4	11	0,00	5	4	25,00	0	2	-100,00	0	0	0,00	0	0	0,00	0	2	-100,00	100,00	66,67	33,33	0,45	1,22	-0,77										
ИЗ НИХ Ч.3,5 СТ. 264 УК РФ		2	0	0,00	1	0	100,00	0	0	0,00	0	0	0,00	0	0	0,00																			
ПОВЛЕКШЕЕ ПО НЕОСТОРОЖНОСТИ СМЕРТЬ ЧЕЛОВЕКА ИЛИ СМЕРТЬ ДВУХ И БОЛЕЕ ЛИЦ ЛИБО СОВЕРШЕННОЕ ЛИЦОМ, НАХОДЯЩИМСЯ В СОСТОЯНИИ ОПЬЯНЕНИЯ СОПРЯЖЕНО С ОСТАВЛЕНИЕМ МЕСТА ЕГО СОВЕРШЕНИЯ ИЛИ СОВЕРШЕНО ЛИЦОМ, НЕ ИМЕЮЩИМ ИЛИ ЛИШЕННЫМ ПРАВА УПРАВЛЕНИЯ ТРАНСПОРТНЫМИ СРЕДСТВАМИ Ч.4, 4.6 СТ. 264 УК РФ		0	0	0,00	1	0	100,00	0	0	0,00	0	0	0,00	0	0	0,00	0	0	0,00	100,00	0,00	100,00	0,00	0,00	0,00										
НАРУШЕНИЕ ПДД ЛИЦОМ, ПОДВЕРГНУТЫМ АДМИНИСТРАТИВНОМУ НАКАЗАНИЮ. СТ.264.1 УК РФ		21	9	-63,64	22	15	46,67	0	0	0,00	3	1	200,00	0	0	0,00	3	1	200,00	88,00	93,75	-5,75	2,35	0,99	1,35										
ПРОТИВ ГОСУДАРСТВЕННОЙ ВЛАСТИ, ИНТЕРЕСОВ ГОСУДАРСТВЕННОЙ СЛУЖБЫ И СЛУЖБЫ В ОРГАНАХ МЕСТНОГО САМОУПРАВЛЕНИЯ (ГЛАВА 30 УК РФ)		6	15	0,00	1	7	-85,71	0	0	0,00	0	7	-100,00	0	0	0,00	0	7	-100,00	100,00	50,00	50,00	0,67	1,66	-0,99										
В ТОМ ЧИСЛЕ		ЗЛОУПОТРЕБЛЕНИЕ ДОЛЖНОСТНЫМИ ПОЛНОМОЧИЯМИ СТ. 285 УК РФ	0	0	0,00	0	0	0,00	0	0	0,00	0	0	0,00	0	0	0,00	0	0	0,00	0,00	0,00	0,00	0,00	0,00	0,00									
		НЕЦЕЛЕВОЕ РАСХОДОВАНИЕ БЮДЖЕТНЫХ СРЕДСТВ, СРЕДСТВ ГОСУДАРСТВЕННЫХ ВНЕБЮДЖЕТНЫХ ФОНДОВ СТ.СТ. 285.1, 285.2 УК РФ	0	0	0,00	0	0	0,00	0	0	0,00	0	0	0,00	0	0	0,00	0	0	0,00	0,00	0,00	0,00	0,00	0,00	0,00									
		ПРЕВЫШЕНИЕ ДОЛЖНОСТНЫХ ПОЛНОМОЧИЙ СТ. 286 УК РФ	0	1	0,00	0	1	-100,00	0	0	0,00	0	0	0,00	0	0	0,00	0	0	0,00	0,00	100,00	-100,00	0,00	0,11	-0,11									
		ПОЛУЧЕНИЕ ВЗЯТКИ СТ. 290 УК РФ	6	1	-60,00	0	0	0,00	0	0	0,00	0	0	0,00	0	0	0,00	0	0	0,00	0,00	0,00	0,00	0,67	0,11	0,56									
		ДАЧА ВЗЯТКИ СТ. 291 УК РФ	0	0	0,00	1	1	0,00	0	0	0,00	0	0	0,00	0	0	0,00	0	0	0,00	100,00	100,00	0,00	0,00											

ХАРАКТЕРИСТИКА ЛИЦ, СОВЕРШИВШИХ ПРЕСТУПЛЕНИЯ

			ВСЕГО		ДИНА- МИКА +/-	В ТОМ ЧИСЛЕ							
						ЖЕНЩИН		ДИНА- МИКА +/-	НЕСОВЕРШЕН- НОЛЕТНИХ		ДИНА- МИКА +/-		
			ТГ	ПГ					ТГ	ПГ		ТГ	ПГ
ВЫЯВЛЕНО ЛИЦ, СОВЕРШИВШИХ ПРЕСТУПЛЕНИЯ			1	311	342	-9,06	53	48	10,42	14	23	-39,13	
В Т О М Ч И С Л Е	УЧАЩИХСЯ		2	12	23	-47,83	2	5	-60,00	10	19	-47,37	
	СТУДЕНТОВ		3	5	1	400,00	0	0	0,00	2	0	100,00	
	ВОЕННОСЛУЖАЩИХ, ГРАЖДАНСКОГО ПЕРСОНАЛА ВОИНСКИХ ЧАСТЕЙ, УЧРЕЖДЕНИЙ ПРИ ИСПОЛНЕНИИ СЛУЖЕБНЫХ ОБЯЗАННОСТЕЙ, ГРАЖДАН В ПЕРИОД ПРОХОЖДЕНИЯ ВОЕННЫХ СБОРОВ		4	1	0	100,00	0	0	0,00	0	0	0,00	
	НЕ ИМЕЮЩИХ ПОСТОЯННОГО ИСТОЧНИКА ДОХОДА		5	177	199	-11,06	38	27	40,74	0	0	0,00	
	БЕЗРАБОТНЫХ		6	1	5	-80,00	1	0	100,00	0	0	0,00	
	В СОСТАВЕ	ГРУППЫ ЛИЦ	7	2	2	0,00	0	0	0,00	1	0	100,00	
		ГРУППЫ ЛИЦ ПО ПРЕДВАРИТЕЛЬНОМУ СГОВОРУ	8	32	37	-13,51	4	4	0,00	6	8	-25,00	
		ОРГАНИЗОВАННОЙ ГРУППОЙ ИЛИ ПРЕСТУПНЫМ СООБЩЕСТВОМ (ПРЕСТУПНОЙ ОРГАНИЗАЦИЕЙ)	9	3	7	-57,14	0	0	0,00	0	0	0,00	
	В СОСТОЯНИИ ОПЬЯНЕНИЯ		АЛКОГОЛЬНОГО	10	82	87	-5,75	13	10	30,00	2	1	100,00
			НАРКОТИЧЕСКОГО	11	2	1	100,00	0	0	0,00	0	0	0,00
	РАНЕЕ СОВЕРШАВШИХ ПРЕСТУПЛЕНИЯ			12	195	201	-2,99	28	22	27,27	4	5	-20,00
	ИЗ НИХ	РАНЕЕ СУДИМЫХ ЗА ПРЕСТУПЛЕНИЯ		13	111	100	11,00	18	11	63,64	2	1	100,00
		ПРИЗНАННЫЕ	РЕЦИДИВОМ	14	47	49	-4,08	5	7	-28,57	0	0	0,00
			ОПАСНЫМ РЕЦИДИВОМ	15	6	6	0,00	0	0	0,00	0	0	0,00
			ОСОБО ОПАСНЫМ РЕЦИДИВОМ	16	3	6	-50,00	0	0	0,00	0	0	0,00
		НАХОДИВШИХСЯ ПОД СЛЕДСТВИЕМ С МЕРОЙ ПРЕСЕЧЕНИЯ, НЕ СВЯЗАННОЙ С АРЕСТОМ		17	0	1	-100,00	0	1	-100,00	0	0	0,00
		В ТЕЧЕНИИ 1 ГОДА ПОСЛЕ ОСВОБОЖДЕНИЯ		18	24	27	-11,11	3	2	50,00	0	0	0,00
		ПОСЛЕ УСЛОВНО-ДОСРОЧНОГО ОСВОБОЖДЕНИЯ		19	1	1	0,00	0	1	-100,00	0	0	0,00
		ПОСЛЕ УСЛОВНОГО ОСУЖДЕНИЯ		20	11	6	83,33	2	1	100,00	0	0	0,00

ПРЕСТУПЛЕНИЯ, СОВЕРШЕННЫЕ В ОБЩЕСТВЕННЫХ МЕСТАХ, НА ДОРОГАХ И ТРАССАХ ВНЕ НАСЕЛЕННЫХ ПУНКТОВ

			ИЗ ЧИСЛА ПРЕСТУПЛЕНИЙ, ЗАРЕГИСТРИРОВАННЫХ В ОТЧЕТНОМ ПЕРИОДЕ, СОВЕРШЕНО:													
			В ОБЩЕСТ-ВЕННЫХ МЕСТАХ		ДИНА- МИКА +/-	УДЕЛЬНЫЙ ВЕС ОТ КОЛИЧЕСТВА ПРЕСТУПЛЕНИЙ ДАННОГО ВИДА, %	В ТОМ ЧИСЛЕ			НА ДОРОГАХ, ТРАССАХ ВНЕ НАСЕЛЕННЫХ ПУНКТОВ		ДИНА- МИКА +/-	УДЕЛЬНЫЙ ВЕС ОТ КОЛИЧЕСТВА ПРЕСТУПЛЕНИЙ ДАННОГО ВИДА, %			
							НА УЛИЦАХ, ПЛОЩАДЯХ, В ПАРКАХ, СКВЕРАХ		ДИНА- МИКА +/-					УДЕЛЬНЫЙ ВЕС ОТ КОЛИЧЕСТВА ПРЕСТУПЛЕНИЙ ДАННОГО ВИДА, %		
															ТГ	ПГ
ВСЕГО			1	214	261	-18,01	23,94	79	97	-18,56	8,84	5	10	-50,00	0,56	
В Т О М Ч И С Л Е	ТЯЖКИХ И ОСОБО ТЯЖКИХ		2	13	30	-56,67	4,48	12	24	-50,00	4,14	0	1	-100,00	0,00	
	НЕБОЛЬШОЙ И СРЕДНЕЙ ТЯЖЕСТИ		3	201	231	-12,99	33,28	67	73	-8,22	11,09	5	9	-44,44	0,83	
	УБИЙСТВО И ПОКУШЕНИЕ НА УБИЙСТВО Ч. 3 СТ. 30, СТ. СТ. 105,106,107 УК РФ		4	1	0	100,00	5,56	1	0	100,00	5,56	0	0	0,00	0,00	
	УМЫШЛЕННОЕ ПРИЧИНЕНИЕ ТЯЖКОГО ВРЕДА ЗДОРОВЬЮ СТ. 111 УК РФ		5	0	2	-100,00	0,00	0	2	-100,00	0,00	0	0	0,00	0,00	
	ИЗ НИХ	ПОВЛЕКШЕЕ ПО НЕОСТОРОЖНОСТИ СМЕРТЬ ПОТЕРПЕВШЕГО Ч. 4 СТ. 111 УК РФ	6	0	0	0,00	0,00	0	0	0,00	0,00	0	0	0,00	0,00	
	ИЗНАСИЛОВАНИЕ И ПОКУШЕНИЕ НА ИЗНАСИЛОВАНИЕ Ч. 3 СТ. 30, СТ. 131 УК РФ		7	0	0	0,00	0,00	0	0	0,00	0,00	0	0	0,00	0,00	
	ХИЩЕНИЕ ЧУЖОГО ИМУЩЕСТВА, СОВЕРШЕННОЕ В ВИДЕ:	КРАЖИ СТ. 158 УК РФ		8	111	122	-9,02	10,99	16	25	-36,00	1,58	0	1	-100,00	0,00
		ИЗ НИХ	ТРАНСПОРТНЫХ СРЕДСТВ*	9	1	3	-66,67	0,90	1	3	-66,67	6,25	0	0	0,00	0,00
		ГРАБЕЖА СТ. 161 УК РФ		10	11	14	-21,43	15,94	2	3	-33,33	2,90	0	0	0,00	0,00
		РАЗБОЯ СТ. 162 УК РФ		11	0	3	-100,00	0,00	0	1	-100,00	0,00	0	0	0,00	0,00
	ВЫМОГАТЕЛЬСТВО СТ. 163 УК РФ		12	0	0	0,00	0,00	0	0	0,00	0,00	0	0	0,00	0,00	
	ХУЛИГАНСТВО СТ. 213 УК РФ		13	2	0	100,00	40,00	2	0	100,00	40,00	0	0	0,00	0,00	
	НЕЗАКОННЫЕ ПРИОБРЕТЕНИЕ, ПЕРЕДАЧА, СБЫТ, ХРАНЕНИЕ, ПЕРЕВОЗКА ИЛИ НОШЕНИЕ ОРУЖИЯ, ЕГО ОСНОВНЫХ ЧАСТЕЙ, БОЕПРИПАСОВ, ВЗРЫВЧАТЫХ ВЕЩЕСТВ И ВЗРЫВНЫХ УСТРОЙСТВ СТ. 222 УК РФ		14	0	0	0,00	0,00	0	0	0,00	0,00	0	0	0,00	0,00	
	СВЯЗАННЫЕ С НЕЗАКОННЫМ ОБОРОТОМ НАРКОТИЧЕСКИХ СРЕДСТВ, ПСИХОТРОПНЫХ ВЕЩЕСТВ ИЛИ ИХ АНАЛОГОВ, СИЛЬНОДЕЙСТВУЮЩИХ ВЕЩЕСТВ		15	9	23	-60,87	14,52	9	20	-55,00	14,52	0	0	0,00	0,00	

* Удельный вес от числа зарегистрированных краж, совершенных в общественных местах, в том числе на улицах, площадях, парках, скверах, на дорогах, трассах, вне населенных пунктов

СОЦИАЛЬНО-КРИМИНОЛОГИЧЕСКАЯ ХАРАКТЕРИСТИКА ПРЕСТУПНОСТИ

КОЛИЧЕСТВО ПРЕДВАРИТЕЛЬНО РАССЛЕДОВАННЫХ ПРЕСТУПЛЕНИЙ В ОТЧЕТНОМ ПЕРИОДЕ (ИЗ ЧИСЛА НАХОДИВШИХСЯ В ПРОИЗВОДСТВЕ ИЛИ ЗАРЕГИСТРИРОВАННЫХ В ОТЧЕТНОМ ПЕРИОДЕ) СОВЕРШЕННЫХ		ВСЕГО		ДИНА- МИКА +/-, %	Удельный вес от расследованных прест %		ДИНА- МИКА +/-, %	В ТОМ ЧИСЛЕ ТЯЖКИЕ И ОСОБО ТЯЖКИЕ			
								ВСЕГО		ДИНА- МИКА +/-, %	Уд. вес от гр.1, %
		тг	пг		тг	пг		тг	пг		
НЕСОВЕРШЕННОЛЕТНИМИ ИЛИ ПРИ ИХ СОУЧАСТИИ		18	32	%,+-	4,49	7,73	-3,24	3	4	-25,00	16,67
РАНЕЕ СОВЕРШАВШИМИ ПРЕСТУПЛЕНИЯ		271	255	%,+-	67,58	61,59	5,99	38	54	-29,63	14,02
В ТОМ ЧИСЛЕ	РАНЕЕ СУДИМЫМИ	173	146	%,+-	43,14	35,27	7,88	23	31	-25,81	13,29
В ГРУППЕ (ВСЕГО)		25	31	-19,35	6,23	7,49	-1,25	10	19	-47,37	40,00
В ТОМ ЧИСЛЕ	ГРУППОЙ ЛИЦ	2	2	%,+-	0,50	0,48	0,02	1	1	0,00	50,00
	ГРУППОЙ ЛИЦ ПО ПРЕДВАРИ- ТЕЛЬНОМУ СГОВОРУ	23	20	%,+-	5,74	4,83	0,90	9	9	0,00	39,13
	ОРГАНИЗОВАННОЙ ГРУППОЙ ИЛИ ПРЕСТУПНЫМ СООБЩЕСТВОМ	0	9	-100,00	0,00	2,17	-2,17	0	9	-100,00	0,00
	из них организованной группой	0	8	%,+-	0,00	1,93	-1,93	0	8	-100,00	0,00
	преступным сообществом (преступной организацией)	0	1	%,+-	0,00	0,24	-0,24	0	1	-100,00	0,00
В СОСТОЯНИИ ОПЬЯНЕНИЯ	АЛКОГОЛЬНОГО	106	104	%,+-	26,43	25,12	1,31	22	22	0,00	20,75
	НАРКОТИЧЕСКОГО	2	1	%,+-	0,50	0,24	0,26	0	1	-100,00	0,00
	ТОКСИЧЕСКОГО	0	0	%,+-	0,00	0,00	0,00	0	0	0,00	0,00

СОСТОЯНИЕ И ДИНАМИКА ПРЕСТУПНОСТИ В МУРМАНСКОЙ ОБЛАСТИ

		ВСЕГО ЗАРЕГИСТРИ- РОВАНО ПРЕСТУПЛЕНИЙ	ДИНАМИКА +/-	ИЗ ЧИСЛА ПРЕСТУПЛЕНИЙ, ДЕЛА И МАТЕРИАЛЫ КОТОРЫХ НАХОДИЛИСЬ В ПРОИЗВОДСТВЕ				КОЭФФИЦИЕНТ ПРЕСТУПНОСТИ НА 1 ТЫС. ЧЕЛ.	
				ВСЕГО ПРЕДВАРИ- ТЕЛЬНО РАССЛЕ- ДОВАНО	ДИНАМИКА +/-	ВСЕГО ПРИОСТА- НОВЛЕНО ПО П.1-3 Ч.1 СТ.208 УК РФ	ДИНАМИКА +/-		РАСКРЫВАЕМОСТЬ, %
ВСЕГО		894	-1,22	401	-3,14	363	30,11	52,49	1,21
В ТОМ ЧИСЛЕ	ОКТЯБРЬСКИЙ ОКРУГ г. МУРМАНСКА	134	-18,29	23	-65,15	71	97,22	24,47	1,40
	ЛЕНИНСКИЙ ОКРУГ г. МУРМАНСКА	142	18,33	53	120,83	44	-53,19	54,64	1,70
	ПЕРВОМАЙСКИЙ ОКРУГ г. МУРМАНСКА	149	5,67	62	-16,22	71	136,67	46,62	1,33
	КОЛЬСКИЙ РАЙОН	44	-18,52	28	7,69	25	56,25	52,83	1,09
	г. МОНЧЕГОРСК	41	-18,00	16	-20,00	25	257,14	39,02	0,91
	г. АПАТИТЫ	83	23,88	40	110,53	23	0,00	63,49	1,52
	г. КИРОВСК	27	-18,18	14	27,27	23	91,67	37,84	0,96
	г. ПОЛЯРНЫЕ ЗОРИ	24	20,00	24	14,29	4	300,00	85,71	1,46
	КОВДОРСКИЙ РАЙОН	24	14,29	20	66,67	1	0,00	95,24	1,32
	г. ОЛЕНЕГОРСК	39	-11,36	25	-19,35	10	66,67	71,43	1,31
	ЛОВОЗЕРСКИЙ РАЙОН	15	87,50	0	-100,00	2	100,00	0,00	1,37
	г. КАНДАЛАКША	35	-18,60	30	0,00	9	-10,00	76,92	0,83
	ТЕРСКИЙ РАЙОН	8	-11,11	4	-50,00	1	0,00	80,00	1,57
	ПЕЧЕНГСКИЙ РАЙОН	27	-30,77	5	-70,59	5	-37,50	50,00	0,73
	Г. СЕВЕРОМОРСК	57	11,76	31	-16,22	22	37,50	58,49	0,89
	Г. ОСТРОВНОЙ	1	0,00	1	0,00	0	0,00	100,00	0,58
	АЛЕКСАНДРОВСК	33	-5,71	20	185,71	24	100,00	45,45	0,73
	ЗАОЗЕРСК	9	50,00	3	-25,00	2	-60,00	60,00	0,97
	ВИДЯЕВО	2	0,00	2	0,00	1	0,00	66,67	0,35

СОСТОЯНИЕ И ДИНАМИКА ТЯЖКИХ И ОСОБО ТЯЖКИХ ПРЕСТУПЛЕНИЙ В МУРМАНСКОЙ ОБЛАСТИ

		ВСЕГО ЗАРЕГИСТРИ- РОВАНО ПРЕСТУПЛЕНИЙ	ДИНАМИКА +/-	УДЕЛЬНЫЙ ВЕС ОТ ОБЩЕГО ЧИСЛА ЗАРЕГИСТРИ- РОВАННЫХ, %	ИЗ ЧИСЛА ПРЕСТУПЛЕНИЙ, ДЕЛА И МАТЕРИАЛЫ КОТОРЫХ НАХОДИЛИСЬ В ПРОИЗВОДСТВЕ					
					ВСЕГО ПРЕДВАРИ- ТЕЛЬНО РАССЛЕ- ДОВАНО	ДИНАМИКА +/-	РАСКРЫВАЕМОСТЬ, %	ВСЕГО ПРИОСТА- НОВЛЕНО ПО П.1-3 Ч.1 СТ.208 УПК РФ	ДИНАМИКА +/-	УДЕЛЬНЫЙ ВЕС ОТ ОБЩЕГО ЧИСЛА ПРИОСТАНОВЛЕН- НЫХ ПО П.1-3 Ч.1 СТ.208 УПК РФ, %
ВСЕГО		290	22,36	32,44	70	-21,35	37,63	116	132,00	31,96
В ТОМ ЧИСЛЕ	ОКТЯБРЬСКИЙ ОКРУГ г. МУРМАНСКА	41	-8,89	30,60	3	-83,33	9,38	29	163,64	40,85
	ЛЕНИНСКИЙ ОКРУГ г. МУРМАНСКА	54	80,00	38,03	5	-44,44	20,00	20	233,33	45,45
	ПЕРВОМАЙСКИЙ ОКРУГ г. МУРМАНСКА	54	42,11	36,24	11	-38,89	35,48	20	300,00	28,17
	КОЛЬСКИЙ РАЙОН	15	15,38	34,09	4	33,33	40,00	6	50,00	24,00
	г. МОНЧЕГОРСК	19	18,75	46,34	4	-33,33	44,44	5	0,00	20,00
	г. АПАТИТЫ	18	38,46	21,69	10	150,00	52,63	9	50,00	39,13
	г. КИРОВСК	5	-37,50	18,52	5	0,00	50,00	5	25,00	21,74
	г. ПОЛЯРНЫЕ ЗОРИ	6	20,00	25,00	10	100,00	83,33	2	100,00	50,00
	КОВДОРСКИЙ РАЙОН	6	0,00	25,00	8	700,00	100,00	0	0,00	0,00
	г. ОЛЕНЕГОРСК	11	0,00	28,21	2	-66,67	40,00	3	200,00	30,00
	ЛОВОЗЕРСКИЙ РАЙОН	4	0,00	26,67	0	-100,00	0,00	1	0,00	50,00
	г. КАНДАЛАКША	13	0,00	37,14	3	-25,00	100,00	0	0,00	0,00
	ТЕРСКИЙ РАЙОН	1	-50,00	12,50	1	0,00	100,00	0	0,00	0,00
	ПЕЧЕНГСКИЙ РАЙОН	12	20,00	44,44	0	-100,00	0,00	1	-50,00	20,00
	Г. СЕВЕРОМОРСК	17	21,43	29,82	3	-40,00	27,27	8	300,00	36,36
	Г. ОСТРОВНОЙ	0	0,00	0,00	0	0,00	0,00	0	0,00	0,00
	АЛЕКСАНДРОВСК	13	8,33	39,39	1	-50,00	12,50	7	40,00	29,17
	ЗАОЗЕРСК	1	0,00	11,11	0	-100,00	0,00	0	-100,00	0,00
	ВИДЯЕВО	0	0,00	0,00	0	0,00	0,00	0	-100,00	0,00

СВЕДЕНИЯ О ПРИЧИНЕННОМ, ДОБРОВОЛЬНО ПОГАШЕННОМ МАТЕРИАЛЬНОМ УЩЕРБЕ, СТОИМОСТИ ИЗЪЯТОГО И АРЕСТОВАННОГО ИМУЩЕСТВА

		РАЗМЕР ПРИЧИНЕННОГО МАТЕРИАЛЬНОГО УЩЕРБА (ИЗ ЧИСЛА НАХОДИВШИХСЯ В ПРОИЗВОДСТВЕ) (В ТЫС. РУБ.)										ДОБРОВОЛЬНО ПОГАШЕНО И ИЗЪЯТО (В ТЫС. РУБ.)										СТОИМОСТЬ ИМУЩЕСТВА (В ТОМ ЧИСЛЕ СУММА ДЕНЕЖНЫХ СРЕДСТВ), НА КОТОРОЕ НАЛОЖЕН АРЕСТ (В ТЫС.РУБ.)	ДИНА- МИКА А +/-	УДЕЛЬНЫЙ ВЕС ДОБРОВОЛЬНО ПОГАШЕННОГО МАТЕРИАЛЬНОГО УЩЕРБА, ИЗЪЯТОГО ИМУЩЕСТВА И ПРИЧИНЕННОГО МАТЕРИАЛЬНОГО УЩЕРБА, %				УДЕЛЬНЫЙ ВЕС ДОБРОВОЛЬНО ПОГАШЕННОГО МАТЕРИАЛЬНОГО УЩЕРБА, ИЗЪЯТОГО ИМУЩЕСТВА, СТОИМОСТИ ИМУЩЕСТВА НА КОТОРОЕ НАЛОЖЕН АРЕСТ И ПРИЧИНЕННОГО МАТЕРИАЛЬНОГО УЩЕРБА, %													
		ПО ОКОНЧЕННЫМ У/Д		ДИНА- МИКА +/-	ПО МАТЕРИАЛАМ ОБ ОТКАЗЕ В ВУД ПО НЕПРИБЛИЖИВАЮЩИМ ОСНОВАНИЯМ		ДИНА- МИКА +/-	ПО ПРИОСТАНОВ- ЛЕННЫМ У/Д		ДИНА- МИКА +/-	ВСЕГО		ДИНА- МИКА +/-	ДОБРОВОЛЬНО ПОГАШЕН МАТЕРИАЛЬНЫЙ УЩЕРБ (В ТЫС.РУБ.)		ДИНАМИКА +/-	ИЗЪЯТО ИМУЩЕСТВА, ДЕНЕГ, ЦЕННОСТЕЙ НА СУММУ (В ТЫС.РУБ.)		ДИНА- МИКА +/-	ВСЕГО				ДИНАМИКА А +/-	ПО ОКОНЧЕННЫМ, ПРИОСТАНОВЛЕННЫМ У/Д И МАТЕРИАЛАМ ОБ ОТКАЗЕ В ВУД ПО НЕПРИБЛИЖИВАЮЩИМ И ОСНОВАНИЯМ		ДИНАМИКА А +/-	ПО ОКОНЧЕННЫМ, ПРИОСТАНОВЛЕННЫМ У/Д И МАТЕРИАЛАМ ОБ ОТКАЗЕ В ВУД ПО НЕПРИБЛИЖИВАЮЩИМ И ОСНОВАНИЯМ (ИЗ ОТЧЕТА 4-ЕГС)		ДИНАМИКА А +/-											
					ТТ	ПГ		ТТ	ПГ		ТТ	ПГ		ТТ	ПГ		ТТ	ПГ		ТТ	ПГ				ТТ	ПГ		ТТ	ПГ		ТТ	ПГ	ТТ	ПГ	ТТ	ПГ	ТТ	ПГ	ТТ	ПГ	ТТ
		ТТ	ПГ	ТТ	ПГ	ТТ	ПГ	ТТ	ПГ	ТТ	ПГ	ТТ	ПГ	ТТ	ПГ	ТТ	ПГ	ТТ	ПГ	ТТ	ПГ			ТТ	ПГ	ТТ	ПГ	ТТ	ПГ	ТТ	ПГ	ТТ	ПГ	ТТ	ПГ	ТТ	ПГ	ТТ	ПГ	ТТ	ПГ
		ТТ	ПГ	ТТ	ПГ	ТТ	ПГ	ТТ	ПГ	ТТ	ПГ	ТТ	ПГ	ТТ	ПГ	ТТ	ПГ	ТТ	ПГ	ТТ	ПГ			ТТ	ПГ	ТТ	ПГ	ТТ	ПГ	ТТ	ПГ	ТТ	ПГ	ТТ	ПГ	ТТ	ПГ	ТТ	ПГ	ТТ	ПГ
МУРМАНСК	1	1580	1259	25,30	0	0	0,00	45874	9909	362,95	47454	11168	324,91	797	861	-7,43	208	83	150,60	1005	944	6,46	9484	21	45061,90	2	8	-74,91	64	75	-15,16	22	9	155,79	664	77	766,09				
ОКТЯБРЬСКИЙ	2	39	824	-95,27	0	0	0,00	15799	4739	233,38	15838	5563	184,70	4	723	-99,45	28	24	16,67	32	747	-95,72	9480	0	100,00	0	13	-98,51	82	91	-9,50	60	13	347,21	24390	91	26802,43				
ЛЕНИНСКИЙ	3	837	32	2515,63	0	0	0,00	13586	3958	243,25	14423	3990	261,48	377	10	3670,00	49	18	172,22	426	28	1421,43	0	0	0,00	3	1	321,43	51	88	-41,83	3	1	321,43	51	88	-41,83				
ПЕРВОМАЙСКИЙ	4	704	403	74,69	0	0	0,00	16489	1211	1261,60	17193	1614	965,24	416	128	225,00	131	40	227,50	547	168	225,60	4	3	33,33	3	10	-69,45	78	42	86,38	3	11	-69,78	78	42	84,47				
КОЛЬСКИЙ	5	308	22313	-98,62	0	0	0,00	7769	11721	-33,72	8077	34034	-76,27	60	22153	-99,73	58	62	-6,45	118	22215	-99,47	0	0	0,00	1	65	-97,76	38	100	-61,52	1	65	-97,76	38	100	-61,52				
МОНЧЕГОРСКИЙ	6	185	58	218,97	0	0	0,00	10003	38	26223,68	10188	96	10512,50	18	12	50,00	8178	40	20345,00	8196	52	15661,54	0	0	0,00	80	54	48,51	4430	90	4841,19	80	54	48,51	4430	90	4841,19				
г. ПАПАТЫ	7	188	78	141,03	0	0	0,00	2104	2780	-24,32	2292	2858	-19,80	26	17	52,94	208	83	150,60	234	100	134,00	0	0	0,00	10	4	191,71	124	128	-2,92	10	4	191,71	124	128	-2,92				
г. КИРОВСК	8	75	16	368,75	0	0	0,00	912	919	-0,76	987	935	5,56	11	0	100,00	7	0	100,00	18	0	100,00	0	0	0,00	2	0	100,00	24	0	100,00	2	0	100,00	24	0	100,00				
ПОЛЯНЫЕ ЗОРИ	9	149	161	-7,45	0	0	0,00	14818	0	100,00	14967	161	9196,27	79	142	-44,37	20	19	5,26	99	161	-38,51	0	0	0,00	1	100	-99,34	66	100	-33,56	1	100	-99,34	66	100	-33,56				
КОВДОРСКИЙ	10	96	240	-60,00	0	0	0,00	50	0	100,00	146	240	-39,17	12	73	-83,56	0	0	0,00	12	73	-83,56	0	0	0,00	8	30	-72,98	13	30	-58,91	8	30	-72,98	13	30	-58,91				
ОЛЕНЕГОРСКИЙ	11	177	125	41,60	0	0	0,00	466	1106	-57,87	643	1231	-47,77	31	72	-56,94	42	71	-40,85	73	143	-48,95	0	0	0,00	11	12	-2,32	41	114	-63,95	11	12	-2,32	41	114	-63,95				
ЛОВОЗЕРСКИЙ	12	0	0	0,00	0	0	0,00	77	81	-4,94	77	81	-4,94	0	0	0,00	0	0	0,00	0	0	0,00	0	0	0,00	0	0	0,00	0	0	0,00	0	0	0,00	0	0	0,00				
КАНДАЛАКША	13	1649	3007	-45,16	0	0	0,00	272	70	288,57	1921	3077	-37,57	124	2952	-95,80	94	18	-422,22	218	2970	-92,66	0	0	0,00	11	97	-88,24	13	99	-86,62	11	97	-88,24	13	99	-86,62				
ТЕРОСКИЙ	14	98	298	-67,11	0	0	0,00	0	0	0,00	98	298	-67,11	27	298	-90,94	27	229	-88,21	54	527	-89,75	0	0	0,00	55	177	-68,84	55	177	-68,84	55	177	-68,84	55	177	-68,84				
ПЕЧЕНГСКИЙ	15	3	125	-97,60	0	0	0,00	68	1106	-93,85	71	1231	-94,23	3	72	-95,83	0	0	0,00	3	72	-95,83	0	0	0,00	4	6	-27,69	100	58	73,61	4	6	-27,69	100	58	73,61				
г. СЕВЕРОМОРСК	16	138	156	-11,54	12	0	100,00	5619	982	472,20	5769	1138	406,94	108	29	272,41	33	97	-65,98	141	126	11,90	0	0	0,00	2	11	-77,96	94	81	16,38	2	11	-77,96	94	81	16,38				
ВСЕГО	17	0	0	0,00	0	0	0,00	0	0	0,00	0	0	0,00	0	0	0,00	0	0	0,00	0	0	0,00	0	0	0,00	0	0	0,00	0	0	0,00	0	0	0,00	0	0	0,00				

СВЕДЕНИЯ О ЗАРЕГИСТРИРОВАННЫХ ПРЕСТУПЛЕНИЯХ

Мурманская область			КОЛИЧЕСТВО ПРЕСТУПЛЕНИЙ, ЗАРЕГИСТРИРОВАННЫХ В ОТЧЕТНОМ ПЕРИОДЕ		ДИНАМИКА +/-	РАСКРЫВАЕМОСТЬ, %		ДИНАМИКА +/-	
			ТГ	ПГ		ТГ	ПГ		
ВСЕГО			894	905	-1,22	52,49	59,74	-7,25	
В Т О М Ч И С Л Е	ОСОБО ТЯЖКИХ		50	55	-9,09	72,34	94,29	-21,95	
	ТЯЖКИХ		240	182	31,87	25,90	53,85	-27,95	
	ЭКОНОМИЧЕСКОЙ НАПРАВЛЕННОСТИ		32	42	-23,81	60,00	60,87	-0,87	
	КОРРУПЦИОННОЙ НАПРАВЛЕННОСТИ		16	19	-15,79	100,00	46,15	53,85	
	СОВЕРШЕННЫХ В СФЕРЕ ЖЖХ		0	0	0,00	0,00	0,00	0,00	
	СВЯЗАННЫХ С ОБОРОНО-ПРОМЫШЛЕННЫМ КОМПЛЕКСОМ		1	1	0,00	16,67	0,00	16,67	
	СВЯЗАННЫХ С НЕЗАКОННЫМ ОБОРОТОМ	НАРКОТИЧЕСКИХ СРЕДСТВ, ПСИХОТРОПНЫХ И СИЛЬНОДЕЙСТВУЮЩИХ ВЕЩЕСТВ	62	79	-21,52	67,35	86,21	-18,86	
		ОРУЖИЯ	7	4	75,00	85,71	100,00	-14,29	
	С ИСПОЛЬЗОВАНИЕМ ОРУЖИЯ		3	2	50,00	100,00	0,00	100,00	
	В Т.Ч.	ОГНЕСТРЕЛЬНОГО	1	2	-50,00	100,00	0,00	100,00	
	УБИЙСТВО И ПОКУШЕНИЕ НА УБИЙСТВО СТ.СТ. 30, 105,106,107 УК РФ		3	3	0,00	100,00	100,00	0,00	
	УМЫШЛЕННОЕ ПРИЧИНЕНИЕ ТЯЖКОГО ВРЕДА ЗДОРОВЬЮ СТ.111 УК РФ		14	18	-22,22	100,00	100,00	0,00	
	ИЗ НИХ	ПОВЛЕКШЕЕ ПО НЕОСТОРОЖНОСТИ СМЕРТЬ ПОТЕРПЕВШЕГО Ч.4 СТ.111 УК РФ	4	4	0,00	0,00	0,00	0,00	
	УМЫШЛЕННОЕ ПРИЧИНЕНИЕ СРЕДНЕЙ ТЯЖЕСТИ ВРЕДА ЗДОРОВЬЮ, СТ.112 УК РФ		7	18	-61,11	75,00	60,00	15,00	
	УМЫШЛЕННОЕ ПРИЧИНЕНИЕ ЛЕГКОГО ВРЕДА ЗДОРОВЬЮ, СТ.115 УК РФ		25	20	25,00	80,00	85,71	-5,71	
	ПОБОИ, СТ.116 УК РФ		3	2	50,00	100,00	0,00	100,00	
	УГРОЗА УБИЙСТВОМ, СТ.119 УК РФ		8	21	-61,90	85,71	66,67	19,05	
	ИЗНАСИЛОВАНИЕ И ПОКУШЕНИЕ НА ИЗНАСИЛОВАНИЕ СТ.30, 131 УК РФ		0	1	-100,00	100,00	100,00	0,00	
	ПОЛОВОЕ СНОШЕНИЕ И ИНЫЕ ДЕЙСТВИЯ СЕКСУАЛЬНОГО ХАРАКТЕРА С ЛИЦОМ, НЕ ДОСТИГШИМ 16-ТИ ЛЕТ, СТ.134 УК РФ		2	1	100,00	100,00	100,00	0,00	
	НАРУШЕНИЕ АВТОРСКИХ И СМЕЖНЫХ ПРАВ, ИЗОБРЕТАТЕЛЬСКИХ И ПАТЕНТНЫХ ПРАВ, СТ.146,147 УК РФ		0	0	0,00	0,00	0,00	0,00	
	ВОВЛЕЧЕНИЕ НЕСОВЕРШЕННОЛЕТНЕГО В СОВЕРШЕНИЕ ПРЕСТУПЛЕНИЯ ИЛИ АНТИОБЩЕСТВЕННЫХ ДЕЙСТВИЙ СТ.150, 151 УК		0	1	-100,00	0,00	100,00	-100,00	
	ИЗ НИХ	Ч.4 СТ.150 УК РФ	0	0	0,00	0,00	100,00	-100,00	
	НЕИСПОЛНЕНИЕ ОБЯЗАННОСТЕЙ ПО ВОСПИТАНИЮ НЕСОВЕРШЕННОЛЕТНЕГО, СТ.156 УК РФ		0	1	-100,00	0,00	0,00	0,00	
	ЗЛОСТНОЕ УКЛОНЕНИЕ ОТ УПЛАТЫ СРЕДСТВ НА СОДЕРЖАНИЕ ДЕТЕЙ ИЛИ НЕТРУДОСПОСОБНЫХ РОДИТЕЛЕЙ, СТ.157 УК РФ		29	34	-14,71	89,47	96,15	-6,68	
	ХИЩЕНИЕ ЧУЖДОГО ИМУЩЕСТВА СОВЕРШЕННОЕ ПУТЕМ:	КРАЖИ СТ.158 УК	269	249	8,03	49,38	63,82	-14,44	
		МОШЕННИЧЕСТВА СТ. СТ.159 - 159.6 УК	261	217	20,28	11,45	12,36	-0,91	
		ИЗ НИХ МОШЕННИЧЕСТВА СТ. 159 УК	245	207	18,36	7,69	7,59	0,10	
		ПРИСВОЕНИЕ ИЛИ РАСТРАТЫ,СТ.160 УК	5	8	-37,50	100,00	83,33	16,67	
		ГРАБЕЖА,СТ.161 УК	13	19	-31,58	89,47	93,75	-4,28	
	РАЗБОЯ СТ.162 УК		0	3	-100,00	100,00	100,00	0,00	
	ВЫМОГАТЕЛЬСТВО СТ.163 УК		8	10	-20,00	33,33	0,00	33,33	
	УМЫШЛЕННОЕ УНИЧТОЖЕНИЕ ИЛИ ПОВРЕЖДЕНИЕ ИМУЩЕСТВА, СОВЕРШЕННЫЕ ИЗ ХУЛИГАНСКИХ ПОБУЖДЕНИЙ, ПУТЕМ ПОДЖОГА, ВЗРЫВА ИЛИ ИНЫМ ОБЩЕОПАСНЫМ СПОСОБОМ ЛИБО ПОВЛЕКШИЕ ПО НЕОСТОРОЖНОСТИ СМЕРТЬ ЧЕЛОВЕКА ИЛИ ИНЫЕ ТЯЖКИЕ ПОСЛЕДСТВИЯ, Ч.2 СТ.167 УК		1	1	0,00	50,00	50,00	0,00	
	ИЗГОТОВЛЕНИЕ ИЛИ СБЫТ ПОДДЕЛЬНЫХ ДЕНЕГ ИЛИ ЦЕННЫХ БУМАГ СТ. 186 УК РФ		0	4	-100,00	0,00	0,00	0,00	
	БАНДИТИЗМ, СТ.209 УК		0	0	0,00	0,00	0,00	0,00	
	ОРГАНИЗАЦИЯ ПРЕСТУПНОГО СООБЩЕСТВА (ПРЕСТУПНОЙ ОРГАНИЗАЦИИ) ИЛИ УЧАСТИЕ ВНЕМ (НЕИ) СТ.210 УК		0	0	0,00	0,00	100,00	-100,00	
	ХУЛИГАНСТВО, СТ.213 УК		2	0	100,00	0,00	0,00	0,00	
В Т О М Ч И С Л Е	НЕЗАКОННЫЕ ПРИОБРЕТЕНИЕ, ПЕРЕДАЧА, СБЫТ, ХРАНЕНИЕ, ПЕРЕВОЗКА ИЛИ НОШЕНИЕ ОРУЖИЯ, ЕГО ОСНОВНЫХ ЧАСТЕЙ, БОЕПРИПАСОВ, ВЗРЫВЧАТЫХ ВЕЩЕСТВ И ВЗРЫВНЫХ УСТРОЙСТВ СТ.222 УК		3	2	50,00	88,89	100,00	-11,11	
	НЕЗАКОННОЕ ПРИОБРЕТЕНИЕ, ПЕРЕДАЧА, СБЫТ, ХРАНЕНИЕ, ПЕРЕВОЗКА ИЛИ НОШЕНИЕ ВВ И ВУ, СТ.222.1 УК РФ		3	2	50,00	100,00	100,00	0,00	
	НЕЗАКОННОЕ ИЗГОТОВЛЕНИЕ ОРУЖИЯ, СТ.223 УК РФ		1	0	100,00	0,00	0,00	0,00	
	СТ. 228 УК РФ		19	19	0,00	94,12	95,00	-0,88	
	СТ. 228.1 УК РФ		42	57	-26,32	51,61	85,71	-34,10	
	НАРУШЕНИЕ ПРАВИЛ ДОРОЖНОГО ДВИЖЕНИЯ И ЭКСПЛУАТАЦИИ ТРАНСПОРТНЫХ СРЕДСТВ СТ. 264 УК		4	11	-63,64	0,00	0,00	0,00	
	ИЗ НИХ	ПОВЛЕКШЕЕ ПО НЕОСТОРОЖНОСТИ СМЕРТЬ ЧЕЛОВЕКА ИЛИ СМЕРТЬ ДВУХ И БОЛЕЕ ЛИЦ Ч.4.3-6 СТ. 264 УК	2	0	100,00	100,00	0,00	100,00	
	НАРУШЕНИЕ ПДД ЛИЦОМ, ПОДВЕРГНУТЫМ АДМИНИСТРАТИВНОМУ НАКАЗАНИЮ, СТ.264.1 УК РФ		0	0	0,00	100,00	0,00	100,00	
	ПРОТИВ ГОСУДАРСТВЕННОЙ ВЛАСТИ, ИНТЕРЕСОВ ГОСУДАРСТВЕННОЙ СЛУЖБЫ И СЛУЖБЫ В ОРГАНАХ МЕСТНОГО САМОУПРАВЛЕНИЯ (ГЛАВА 30 УК РФ)		21	9	133,33	88,00	93,75	-5,75	
	В ТОМ ЧИСЛЕ	ЗЛОУПОТРЕБЛЕНИЕ ДОЛЖНОСТНЫМИ ПОЛНОМОЧИЯМИ СТ. 285 УК РФ		6	15	-60,00	100,00	50,00	50,00
		НЕЦЕЛЕВОЕ РАСХОДОВАНИЕ БЮДЖЕТНЫХ СРЕДСТВ, СРЕДСТВ ГОСУДАРСТВЕННЫХ ВНЕБЮДЖЕТНЫХ ФОНДОВ СТ.СТ. 285.1, 285.2 УК РФ		0	0	0,00	0,00	0,00	0,00
		ПРЕВЫШЕНИЕ ДОЛЖНОСТНЫХ ПОЛНОМОЧИЙ СТ. 286 УК РФ		0	0	0,00	0,00	0,00	0,00
		ПОЛУЧЕНИЕ ВЗЯТКИ СТ. 290 УК РФ		0	1	-100,00	0,00	100,00	-100,00
		ДАЧА ВЗЯТКИ СТ. 291 УК РФ		6	1	500,00	0,00	0,00	0,00
		ПОСРЕДНИЧЕСТВО ВО ВЗЯТОЧНИЧЕСТВЕ СТ. 291.1 УК РФ		0	0	0,00	100,00	100,00	0,00
		МЕЛКОЕ ВЗЯТОЧНИЧЕСТВО, СТ.291.2 УК РФ		0	0	0,00	0,00	0,00	0,00
	СЛУЖЕБНЫЙ ПОДЛОГ СТ. 292 УК РФ		0	9	-100,00	0,00	0,00	0,00	
	ПОДДЕЛКА, ИЗГОТОВЛЕНИЕ ИЛИ СБЫТ ПОДДЕЛЬНЫХ ДОКУМЕНТОВ, ГОСУДАРСТВЕННЫХ НАГРАД, ШТАМПОВ, ПЕЧАТЕЙ, БЛАНКОВ СТ.327 УК		0	4	-100,00	0,00	100,00	-100,00	
	ПРЕСТУПЛЕНИЯ СОВЕРШЕНЫ:			12		54,16666667			
НЕСОВЕРШЕН-НОЛЕТНИМИ ИЛИ ПРИ ИХ СОУЧАСТИИ			0	0	0,00	УД.ВЕС	0,00	0,00	
РАНЕЕ СОВЕРШАВШИМИ ПРЕСТУПЛЕНИЯ			18	32	-43,75	4,49	7,73	-3,24	
В ГРУППЕ (ВСЕГО)			271	255	6,27	67,58	61,59	5,99	
В Т.Ч.	В СОСТАВЕ ОГ И ПС	25	31	-19,35	6,234414	7,4879227	-1,25		
В СОСТОЯНИИ АЛКОГОЛЬНОГО ОПЬЯНЕНИЯ			2	3	-33,33	-	-	***	
В ОБЩЕСТВЕННЫХ МЕСТАХ			106	104	1,92	26,43	25,12	1,31	
В Т.Ч.	НА УЛИЦАХ	214	261	-18,01	23,94	28,84	-4,90		

СВЕДЕНИЯ О СОСТОЯНИИ ПРЕСТУПНОСТИ

в целом по Российской Федерации и Северо-Западному федеральному округу

	ВСЕГО ПО РОССИИ	СЕВЕРО-ЗАПАДНЫЙ ФЕД. ОКР.	МУРМАНСКАЯ ОБЛАСТЬ	АРХАНГЕЛЬСКАЯ ОБЛ. (с НЕНЕЦКИМ А.О.)	РЕСПУБЛИКА КАРЕЛИЯ	ВОЛОГОДСКАЯ ОБЛАСТЬ	РЕСПУБЛИКА КОМИ	НОВГОРОДСКАЯ ОБЛАСТЬ	ПСКОВСКАЯ ОБЛАСТЬ	КАЛИНИНГРАДСКАЯ ОБЛ.	Г. САНКТ-ПЕТЕРБУРГ	ЛЕНИНГРАДСКАЯ ОБЛАСТЬ
ВСЕГО ЗАРЕГ. ПРЕСТУПЛЕНИЙ	151076	14414	894	1340	931	1245	1141	662	660	863	4911	1767
Прирост +/- (%)	1,1	-1,4	-1,3	3,9	-4,7	-8,1	-4,8	-1,9	1,2	-7,4	2,0	-3,1
ВСЕГО РАССЛЕДОВАНО	84267	7245	401	690	438	788	662	353	279	579	2136	919
Прирост +/- (%)	2,8	6,9	-3,1	-10,0	27,0	28,3	1,4	19,3	1,1	16,0	-3,9	33,4
ВСЕГО ПРИОСТАНОВЛЕНО	51215	7077	363	460	168	608	327	422	202	395	3037	1095
Прирост +/- (%)	-4,0	15,4	31,0	25,0	-21,9	17,6	-13,9	5,8	7,4	-12,0	39,2	-5,6
Раскрываемость (%)	62,2	50,6	52,5	60,0	72,3	56,4	66,9	45,5	58,0	59,4	41,3	45,6
В Т.Ч. ТЯЖКИЕ И ОСОБО ТЯЖ.	48009	4472	290	369	231	320	329	207	208	258	1696	564
Прирост +/- (%)	7,8	-2,9	21,8	-5,9	4,1	-13,5	-3,2	-11,9	8,9	-1,1	-3,5	-5,5
Доля от всех	31,8	31,0	32,4	27,5	24,8	25,7	28,8	31,3	31,5	29,9	34,5	31,9
РАССЛЕД. ТЯЖ. И ОС. ТЯЖ.	23953	2041	70	212	69	267	131	78	90	180	695	249
Прирост +/- (%)	19,7	6,9	-21,3	2,9	21,1	70,1	-12,1	25,8	5,9	76,5	-15,0	35,3
ПРИОСТАНОВ. ТЯЖ. И ОС. ТЯЖ.	15257	2261	116	136	61	223	102	124	68	96	994	341
Прирост +/- (%)	-3,6	26,0	132,0	49,5	64,9	44,8	0,0	18,1	0,0	10,3	38,1	-10,3
Раскрываемость (%)	61,1	47,4	37,6	60,9	53,1	54,5	56,2	38,6	57,0	65,2	41,1	42,2
УБИЙСТВА С ПОКУШЕНИЯМИ	813	71	3	15	6	6	5	6	5	5	10	10
Прирост +/- (%)	6,8	-22,0	0,0	15,4	-25,0	-57,1	-44,4	-14,3	150,0	150,0	-54,5	-9,1
Раскрываемость (%)	98,3	100,0	100,0	100,0	100,0	100,0	100,0	100,0	100,0	100,0	100,0	100,0
УПТВЗ	1648	159	14	15	9	18	19	5	15	10	33	21
Прирост +/- (%)	-0,7	-3,0	-22,2	-16,7	-25,0	-50,0	18,8	-28,6	275,0	25,0	37,5	0,0
Раскрываемость (%)	100,0	100,0	0,0	100,0	100,0	100,0	100,0	0,0	100,0	0,0	100,0	100,0
ИЗНАСИЛОВАНИЯ С ПОКУШЕН.	216	23	0	1	5	3	2	1	1	0	4	6
Прирост +/- (%)	-9,6	9,5	-100,0	-50,0	66,7	0,0	100,0	-50,0	0,0	-100,0	0,0	50,0
Раскрываемость (%)	100,0	100,0	100,0	100,0	100,0	100,0	100,0	100,0	100,0	100,0	100,0	0,0
РАЗБОИ	204	24	0	3	2	0	3	1	0	1	12	2
Прирост +/- (%)	-24,4	-27,3	-100,0	50,0	0,0	-100,0	0,0	0,0	-100,0	-66,7	0,0	-71,4
Раскрываемость (%)	97,0	97,7	100,0	100,0	100,0	100,0	100,0	100,0	100,0	100,0	100,0	85,7
ГРАБЕЖИ	1942	288	13	41	35	24	30	15	13	17	70	30
Прирост +/- (%)	-13,7	-0,3	-35,0	5,1	-20,5	-11,1	50,0	0,0	30,0	41,7	-10,3	25,0
Раскрываемость (%)	88,0	82,0	89,5	73,5	96,4	85,2	94,4	100,0	83,3	92,9	72,0	78,8
КРАЖИ	42601	4593	269	378	279	378	253	242	233	323	1629	609
Прирост +/- (%)	-11,9	-7,5	7,6	-1,0	-30,8	-20,8	-12,2	-8,7	15,9	-8,2	5,5	-24,1
Доля от всех	28,2	31,9	30,1	28,2	30,0	30,4	22,2	36,6	35,3	37,4	33,2	34,5
Раскрываемость (%)	50,6	43,2	49,4	54,0	76,5	43,2	73,9	39,2	58,3	46,3	33,2	35,3
в т.ч. КВАРТИРНЫЕ КРАЖИ	1630	152	1	12	3	15	7	27	23	24	9	31
Динамика	-20,8	-27,6	-66,7	-45,5	-70,0	50,0	-36,4	3,8	15,0	-4,0	-62,5	-47,5
% % раскрытых	71,6	49,5	100,0	66,7	100,0	55,0	75,0	35,7	76,9	37,5	80,0	29,8
МОШЕННИЧЕСТВА	398	61	1	3	1	2	1	8	1	5	24	15
Динамика	-14,0	-1,6	-66,7	0,0	-50,0	-33,3	-75,0	300,0	-50,0	25,0	-11,1	25,0
% % раскрытых	56,5	36,9	50,0	50,0	50,0	40,0	0,0	80,0	50,0	66,7	28,6	26,9
ХУЛИГАНСТВА	22	3	0	0	1	0	0	0	0	1	0	1
Прирост +/- (%)	-4,3	-40,0	0,0	-100,0	0,0	0,0	0,0	0,0	0,0	0,0	-100,0	0,0
Раскрываемость (%)	69,2	0,0	0,0	0,0	0,0	0,0	0,0	0,0	0,0	0,0	0,0	0,0
СВЯЗ.С НЕЗ.ОБ.НАРКОТИКОВ	16182	1305	62	59	45	60	75	58	27	67	762	90
Прирост +/- (%)	21,3	19,4	-21,5	-3,3	66,7	-3,2	-29,2	61,1	-44,9	28,8	48,2	-15,9
Доля от всех	10,7	9,1	6,9	4,4	4,8	4,8	6,6	8,8	4,1	7,8	15,5	5,1
В Т.Ч. СБЫТ	10618	999	42	37	34	47	50	48	19	53	607	62
Прирост +/- (%)	42,2	35,7	-25,0	-14,0	88,9	38,2	-33,3	100,0	-51,3	47,2	72,9	3,3
Доля от прест.связ.с наркотиками	65,6	76,6	67,7	62,7	75,6	78,3	66,7	82,8	70,4	79,1	79,7	68,9
СВЯЗ.С НЕЗ.ОБ.ОРУЖИЯ	1597	95	7	11	7	16	14	4	2	9	10	15
Прирост +/- (%)	2,4	-3,1	75,0	-21,4	16,7	45,5	0,0	33,3	-81,8	80,0	-50,0	50,0
С ПРИМЕНЕНИЕМ ОРУЖИЯ	611	26	3	5	0	4	1	2	2	1	7	1
Динамика	49,0	-40,9	50,0	150,0	-100,0	-55,6	-66,7	-33,3	-60,0	-75,0	-22,2	-83,3
Раскрываемость (%)	100,0	0,0	0,0	0,0	0,0	0,0	0,0	0,0	0,0	0,0	0,0	0,0
ВЫЯВЛ.ПРЕСТ.ЭКОНОМ.НАПР.	12908	575	32	46	37	39	36	19	26	58	221	61
Прирост +/- (%)	-3,8	-50,6	-22,0	-41,0	8,8	-41,8	-40,0	-68,3	-43,5	-10,8	-64,2	-36,5
Доля от всех	8,5	4,0	3,6	3,4	4,0	3,1	3,2	2,9	3,9	6,7	4,5	3,5
ВЗЯТОЧНИЧЕСТВО	1658	53	6	0	0	3	0	4	1	13	18	8
Динамика	27,3	-7,0	500,0	-100,0	-100,0	50,0	-100,0	0,0	0,0	1200,0	28,6	100,0
СОВЕРШ.В ОБЩЕСТВ. МЕСТАХ	40799	4011	214	340	257	405	281	214	173	188	1544	395
Прирост +/- (%)	2,8	3,7	-18,0	25,0	-29,4	7,7	9,8	35,4	6,1	3,9	12,5	-15,2
Доля от всех зарегистрирован.	27,0	27,8	23,9	25,4	27,6	32,5	24,6	32,3	26,2	21,8	31,4	22,4
В Т.Ч. НА УЛИЦАХ	20671	1789	79	136	69	132	140	94	64	94	805	176
Прирост +/- (%)	0,7	5,9	-18,6	-1,4	-30,3	-17,0	21,7	19,0	-25,6	0,0	30,0	-13,7
Доля от всех зарегистрирован.	13,7	12,4	8,8	10,1	7,4	10,6	12,3	14,2	9,7	10,9	16,4	10,0
НЕСОВЕРШЕННОЛЕТНИМИ	2312	178	18	22	26	19	14	18	4	17	21	19
Прирост +/- (%)	1,7	-1,1	-41,9	-12,0	225,0	-40,6	-41,7	50,0	-60,0	240,0	0,0	58,3
Доля от расследованных	100,0	100,0	100,0	100,0	100,0	100,0	100,0	100,0	100,0	100,0	100,0	100,0
РАНЕЕ СОВЕРШАВШИМИ	48499	4078	271	445	344	449	463	230	174	270	982	450
Прирост +/- (%)	2,9	8,2	7,1	-5,1	52,9	-5,9	-2,3	50,3	9,4	1,9	6,0	22,0
Доля от расследованных	2,7	2,5	4,5	3,2	5,9	2,4	2,1	5,1	1,4	2,9	1,0	2,1
ГРУППОЙ ЛИЦ (ВСЕГО)	9834	935	25	67	26	216	37	24	37	48	345	110
Прирост +/- (%)	20,6	23,4	-19,4	-18,3	13,0	129,8	-7,5	14,3	5,7	182,4	2,4	41,0
Доля от расследованных	11,7	12,9	6,2	9,7	5,9	27,4	5,6	6,8	13,3	8,3	16,2	12,0
В СОСТОЯНИИ АЛКОПОЯНЕНИЯ	19383	1507	106	240	127	179	249	93	88	113	98	214
Прирост +/- (%)	-11,3	-6,7	1,9	-13,7	8,5	-8,2	-6,0	-26,8	11,4	-1,7	-37,6	20,2
Доля от расследованных	3,5	5,6	0,0	0,9	0,5	19,0	0,9	2,0	6,8	3,6	9,1	0,2
КОЭФФИЦИЕНТ ПРЕСТУПНОСТИ Кол-во преступлений на 1 тыс. чел.	1,0	1,0	1,2	1,2	1,5	1,1	1,4	1,1	1,1	0,9	0,9	0,9