

ПРОКУРАТУРА МУРМАНСКОЙ ОБЛАСТИ
ОТДЕЛ ПРАВОВОЙ СТАТИСТИКИ

СОСТОЯНИЕ
ПРЕСТУПНОСТИ
В МУРМАНСКОЙ ОБЛАСТИ

за январь-февраль 2023 года

Мурманск

СОДЕРЖАНИЕ

КРАТКАЯ ХАРАКТЕРИСТИКА ПРЕСТУПНОСТИ В МУРМАНСКОЙ ОБЛАСТИ.....	3
ГРАФИЧЕСКОЕ ПРЕДСТАВЛЕНИЕ ДАННЫХ О СОСТОЯНИИ ПРЕСТУПНОСТИ В МУРМАНСКОЙ ОБЛАСТИ.....	6
ОБЩИЕ СВЕДЕНИЯ О СОСТОЯНИИ ПРЕСТУПНОСТИ	14
СВЕДЕНИЯ О ПРЕСТУПЛЕНИЯХ, ПРЕДВАРИТЕЛЬНО РАССЛЕДОВАННЫХ СУБЪЕКТАМИ УЧЕТА	15
СВЕДЕНИЯ О ЗАРЕГИСТРИРОВАННЫХ ПРЕСТУПЛЕНИЯХ ПО ОТДЕЛЬНЫМ ВИДАМ	16
ХАРАКТЕРИСТИКА ЛИЦ, СОВЕРШИВШИХ ПРЕСТУПЛЕНИЯ	17
ПРЕСТУПЛЕНИЯ, СОВЕРШЕННЫЕ В ОБЩЕСТВЕННЫХ МЕСТАХ, НА ДОРОГАХ И ТРАССАХ ВНЕ НАСЕЛЕННЫХ ПУНКТОВ.....	18
СОЦИАЛЬНО-КРИМИНОЛОГИЧЕСКАЯ ХАРАКТЕРИСТИКА ПРЕСТУПНОСТИ.....	19
ПРЕСТУПЛЕНИЯ, СВЯЗАННЫЕ С ИНОСТРАННЫМИ ГРАЖДДАНАМИ И ЛИЦАМИ БЕЗ ГРАЖДАНСТВА.....	19
СОСТОЯНИЕ И ДИНАМИКА ПРЕСТУПНОСТИ В МУРМАНСКОЙ ОБЛАСТИ	20
СОСТОЯНИЕ И ДИНАМИКА ТЯЖКИХ И ОСОБО ТЯЖКИХ ПРЕСТУПЛЕНИЙ В МУРМАНСКОЙ ОБЛАСТИ	21
СВЕДЕНИЯ О ПРИЧИНЕННОМ, ДОБРОВОЛЬНО ПОГАШЕННОМ МАТЕРИАЛЬНОМ УЩЕРБЕ, СТОИМОСТИ ИЗЪЯТОГО И АРЕСТОВАННОГО ИМУЩЕСТВА	22
СВЕДЕНИЯ О ЗАРЕГИСТРИРОВАННЫХ ПРЕСТУПЛЕНИЯХ В МУРМАНСКОЙ ОБЛАСТИ	23
СВЕДЕНИЯ О СОСТОЯНИИ ПРЕСТУПНОСТИ В ЦЕЛОМ ПО РОССИЙСКОЙ ФЕДЕРАЦИИ И СЕВЕРО-ЗАПАДНОМУ ФЕДЕРАЛЬНОМУ ОКРУГУ	24

КРАТКАЯ ХАРАКТЕРИСТИКА ПРЕСТУПНОСТИ В МУРМАНСКОЙ ОБЛАСТИ

Общее число зарегистрированных преступлений в Мурманской области возросло на 1,1% в сравнении с аналогичным периодом прошлого года (с 1 813 до 1 832). Раскрываемость преступлений сократилась на 11,6% (с 60,4% до 48,8%).

Количество предварительно расследованных преступлений возросло на 99 или 12,6% (с 786 до 885).

Количество зарегистрированных **тяжких и особо тяжких** преступлений возросло на 13,6% (с 515 до 585), а число предварительно расследованных возросло на 1,2% (со 168 до 170).

Удельный вес тяжких и особо тяжких преступлений возрос на 3,5% и составил 31,9% (28,4%).

Раскрываемость тяжких и особо тяжких преступлений уменьшилась на 27,4% и составила 30,7% (58,1%).

Количество преступлений **профилактической направленности** снизилось на 0,6% и составило 161 преступление (162).

Количество **краж** (ст. 158 УК РФ) возросло на 2,1% и составило 527 преступлений (516). Удельный вес краж в структуре преступности возрос и составил 28,8% (28,5%), раскрываемость сократилась на 13,7% (с 62,6% до 48,9%).

Количество **мошенничеств** (ст. 159 – 159.6 УК РФ) возросло на 0,9% и составило 462 преступления (458). Удельный вес мошенничеств в структуре преступности составляет 25,2% (25,3%), раскрываемость сократилась на 20,9% (с 72,2% до 51,3%).

На 100 % (с 3 до 0) сократилось число преступлений **террористического характера**.

На 100% (с 0 до 2) возросло число преступлений **экстремистской направленности**. Раскрываемость составляет 100%.

Количество **убийств** (с покушениями) сократилось на 20% (с 5 до 4). Их раскрываемость составляет 100% (АППГ – 100%).

Количество зарегистрированных преступлений, связанных с **незаконным оборотом оружия**, сократилось на 21,7 % (с 23 до 18). Их раскрываемость снизилась на 12,3% и составила 78,6 % (90,9%).

Зарегистрировано 3 преступления, совершенных с использованием оружия, боеприпасов, взрывчатых веществ, взрывных или имитирующих устройств (АППГ – 2, 50%).

Зарегистрировано 4 преступления, связанных с **оборонно-промышленным комплексом** (АППГ-2, 100%).

Преступлений совершенных в сфере **ЖКХ** не зарегистрировано.

Количество погибших в результате преступных посягательств снизилось на 23,8% и составляет 16 лиц (АППГ - 21).

Число лиц, здоровью которых причинен тяжкий вред, снизилось на 34,3% и составило 23 (АППГ - 35).

Число фактов умышленного причинения тяжкого вреда здоровью снизилось на 28% и составило 18 преступлений (25), средней тяжести вреда здоровью снизилось на 10,3% и составило 26 преступлений (29).

Количество преступлений в сфере **незаконного оборота наркотических средств**, психотропных и сильнодействующих веществ возросло на 22,3% и составило 192 (157). Удельный вес возрос на 1,8% и составил 10,5%.

На 20,3% (с 74 до 59) снизилось количество выявленных преступлений **экономической направленности**. Их удельный вес в общем массиве зарегистрированных преступлений составил 3,2% (4,1%).

Число зарегистрированных преступлений **коррупционной направленности** снизилось на 8% (с 25 до 23), их удельный вес в общем массиве зарегистрированных преступлений составил 1,3% (1,4%).

На 13,1% (с 657 до 743) возросло число зарегистрированных преступлений, совершенных с использованием **информационно-телекоммуникационных технологий или в сфере компьютерной информации**.

Число особо тяжких таких преступлений сократилось на 44,7% (с 68 до 47), тяжких сократилось на 10,2% (с 300 до 268).

На 6% (с 134 до 142) возросло число краж, в том числе на 5,2% (со 134 до 141) – с банковского счета (п. «г» ч. 3 ст. 158 УК РФ).

Кроме того, на 0,3% (с 383 до 382) сократилось число мошенничеств.

Значительно (на 406,7%, с 4 до 76) возросло число преступлений, квалифицируемых по ст. 272 УК РФ.

Размер **причиненного материального ущерба** от преступлений составил 249 843 тыс. рублей (+138,1%).

Общее возмещение причиненного ущерба составляет 24 811 тыс. рублей (-35,1%), в том числе наложен арест на имущество на сумму 7 740 тыс. рублей (+436,8%), добровольно погашено материального ущерба на сумму 4 334 тыс. рублей (-85,6%), изъято имущества, денег, ценностей на сумму 12 737 тыс. рублей (+93,7%).

Удельный вес добровольно погашенного ущерба и изъятого имущества относительно причиненного ущерба (реальная возмещаемость) составляет 6,8% (35%).

Количество преступлений, укрытых субъектами регистрации от учета (по данным раздела 8 формы федерального статистического наблюдения № 4-ЕГС «Сведения о состоянии преступности и результатах расследования преступлений»), сократилось на 7,3% (со 179 до 166).

Правоохранительными органами **раскрыто** 885 преступлений из числа находившихся в производстве, что на 12,6% больше, чем за аналогичный период прошлого года (786).

Раскрыто **67 преступления прошлых лет** (74, -9,5%), в том числе 9 тяжких (9) и 4 особо тяжких преступления (8, -50%).

Не раскрытыми остались 929 преступлений (+80,4%, 515).

Остались нераскрытыми 284 кражи (+97,2%), 439 мошенничества (+149,4%), 50 преступлений, связанных с незаконным оборотом наркотических средств или психотропных веществ (+85,2%).

Из общего количества нераскрытых преступлений на тяжкие и особо тяжкие преступления приходится 41,2% (в АППГ – 23,5%).

В связи с неустановлением лица, подлежащего привлечению в качестве обвиняемого, не раскрыто 895 преступлений (+88,4%), что составляет 96,2% от общего числа нераскрытых преступлений.

Анализ социально-криминологической характеристики преступности свидетельствует, что более 2/3 всех преступлений (548) совершены лицами, **ранее совершавшими** преступления. Их удельный вес снизился на 1,3% и составил 61,9% (63,2%).

На 40,8% снизилась преступность среди **несовершеннолетних** (с 49 до 29). Удельный вес преступлений, совершенных несовершеннолетними или при их соучастии, сократился на 3% и составил 3,3%.

На 20,4% (с 54 до 43) снизилось число преступлений, совершенных в **группе**. Удельный вес групповой преступности возрос и составляет 4,9% (6,9%).

Четверть (24,1%) от общего числа преступлений совершены лицами в состоянии **алкогольного опьянения** (в аналогичном периоде прошлого года – 24,4%). При этом количество предварительно расследованных таких преступлений возросло на 11% и составило 213 преступлений (АППГ- 192).

На 5,1% возросло количество зарегистрированных преступлений, совершенных в **общественных местах** (с 488 до 513). Их удельный вес в общем числе зарегистрированных преступлений возрос и составил 28% (26,9%).

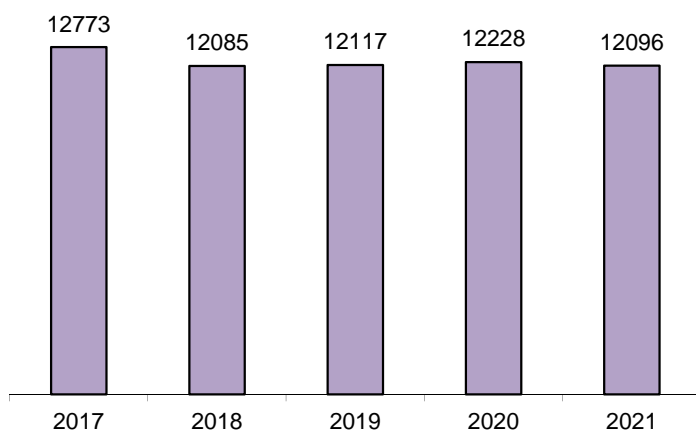
На 20,1% (с 179 до 215) возросло число зарегистрированных преступлений, совершенных на **улицах**, площадях, в парках и скверах. Их удельный вес в общем массиве зарегистрированных преступлений возрос и составил 11,7% (9,9%).

Общее число лиц, совершивших преступления, сократилось на 2% (с 666 до 653). 36% обвиняемых ранее судимы за совершение преступления, а 60,2% – не имеют постоянного источника дохода.

Число несовершеннолетних, совершивших преступления, снизилось на 22,2% (с 36 до 28).

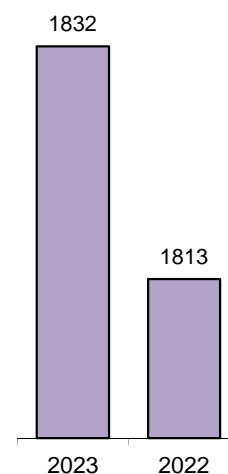
ГРАФИЧЕСКОЕ ПРЕДСТАВЛЕНИЕ ДАННЫХ О СОСТОЯНИИ ПРЕСТУПНОСТИ В МУРМАНСКОЙ ОБЛАСТИ ДИНАМИКА ПРЕСТУПНОСТИ

по годам



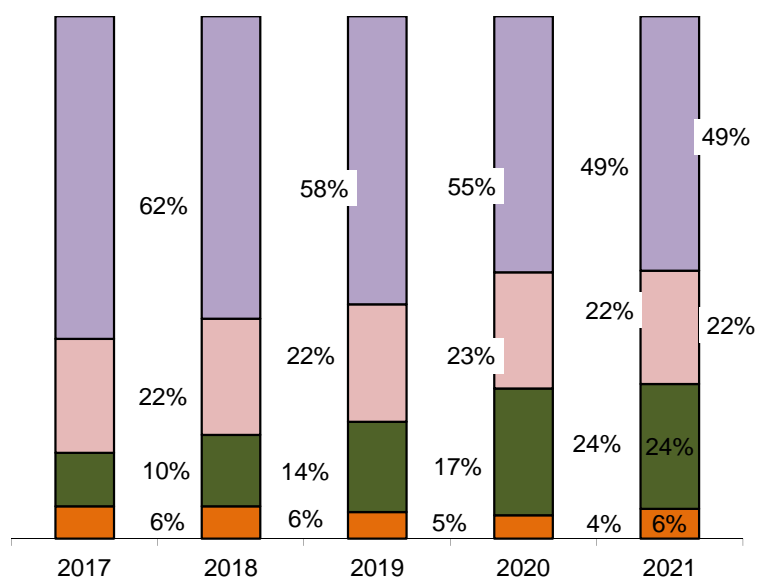
■ Всего зарегистрировано преступлений

отчетный период



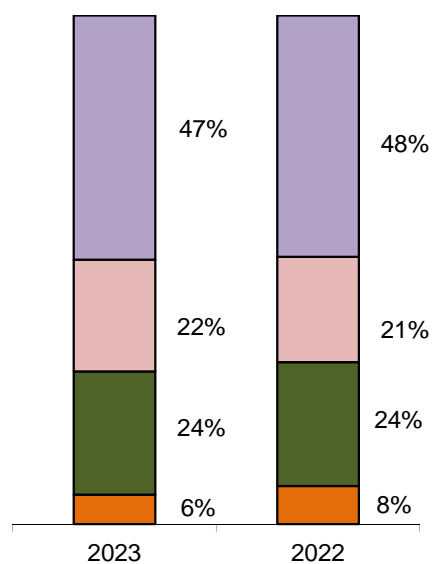
СТРУКТУРА ЗАРЕГИСТРИРОВАННЫХ ПРЕСТУПЛЕНИЙ ПО КАТЕГОРИЯМ

по годам

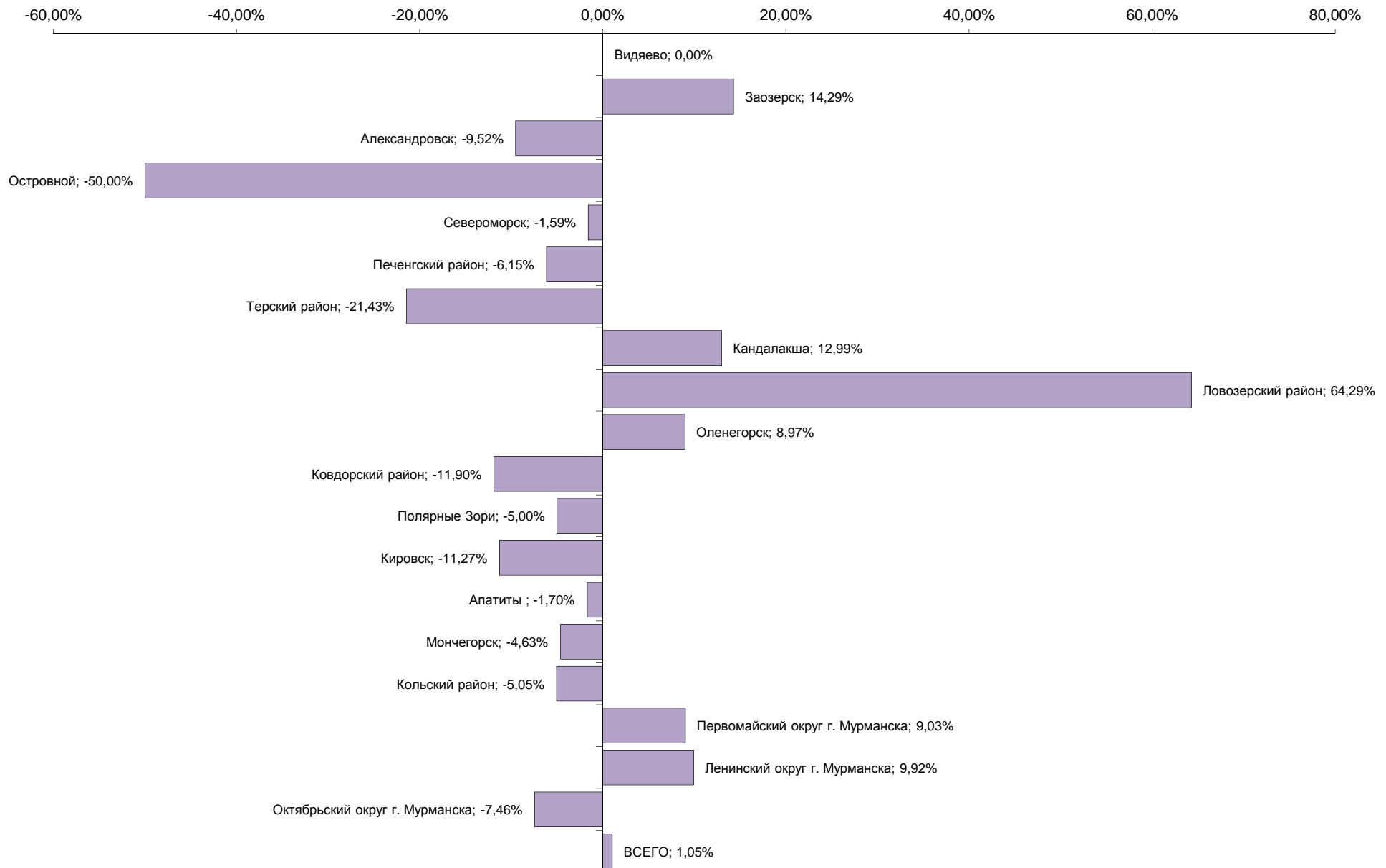


■ Особо тяжкие ■ Тяжкие ■ Средней тяжести ■ Небольшой тяжести

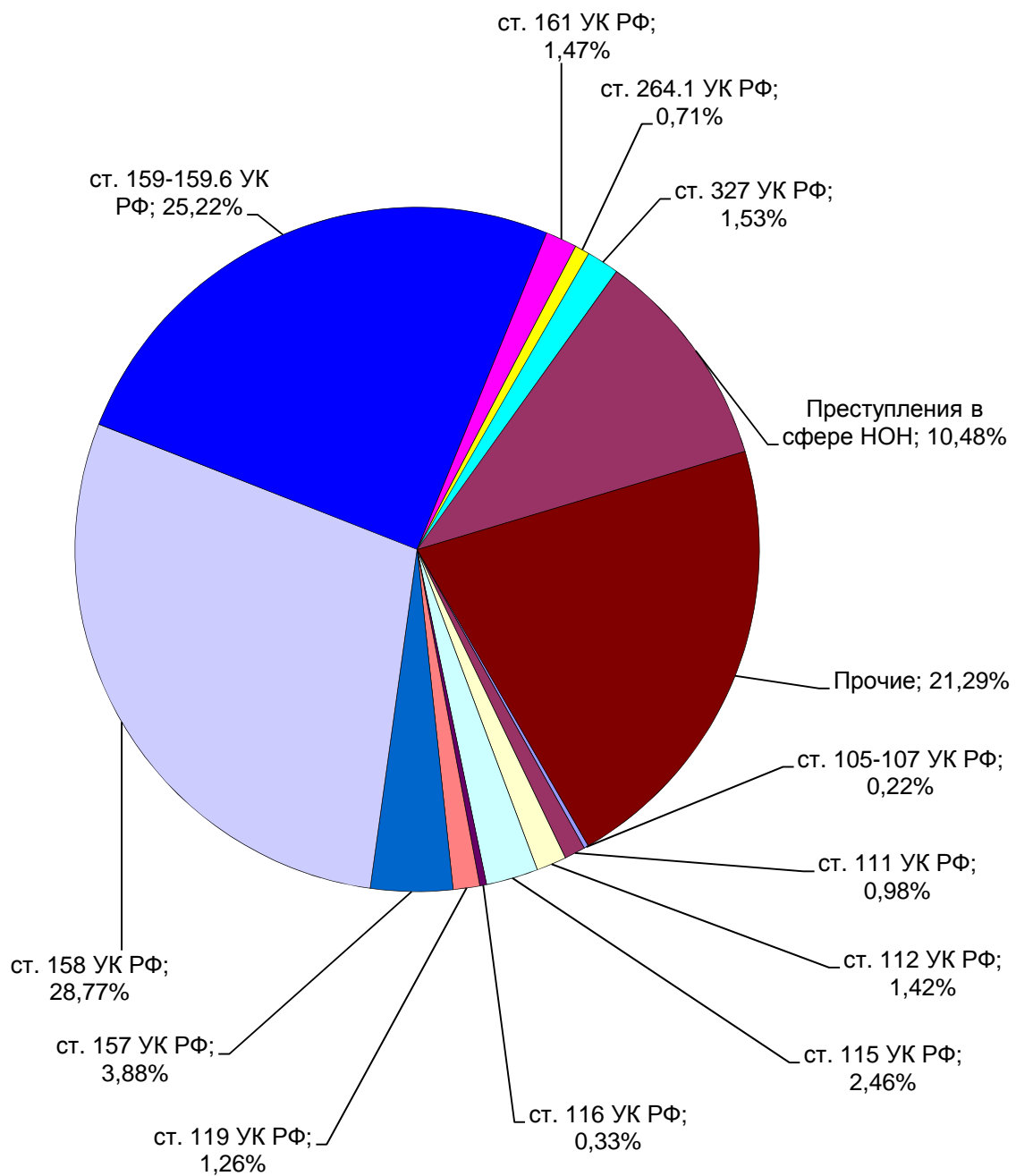
отчетный период



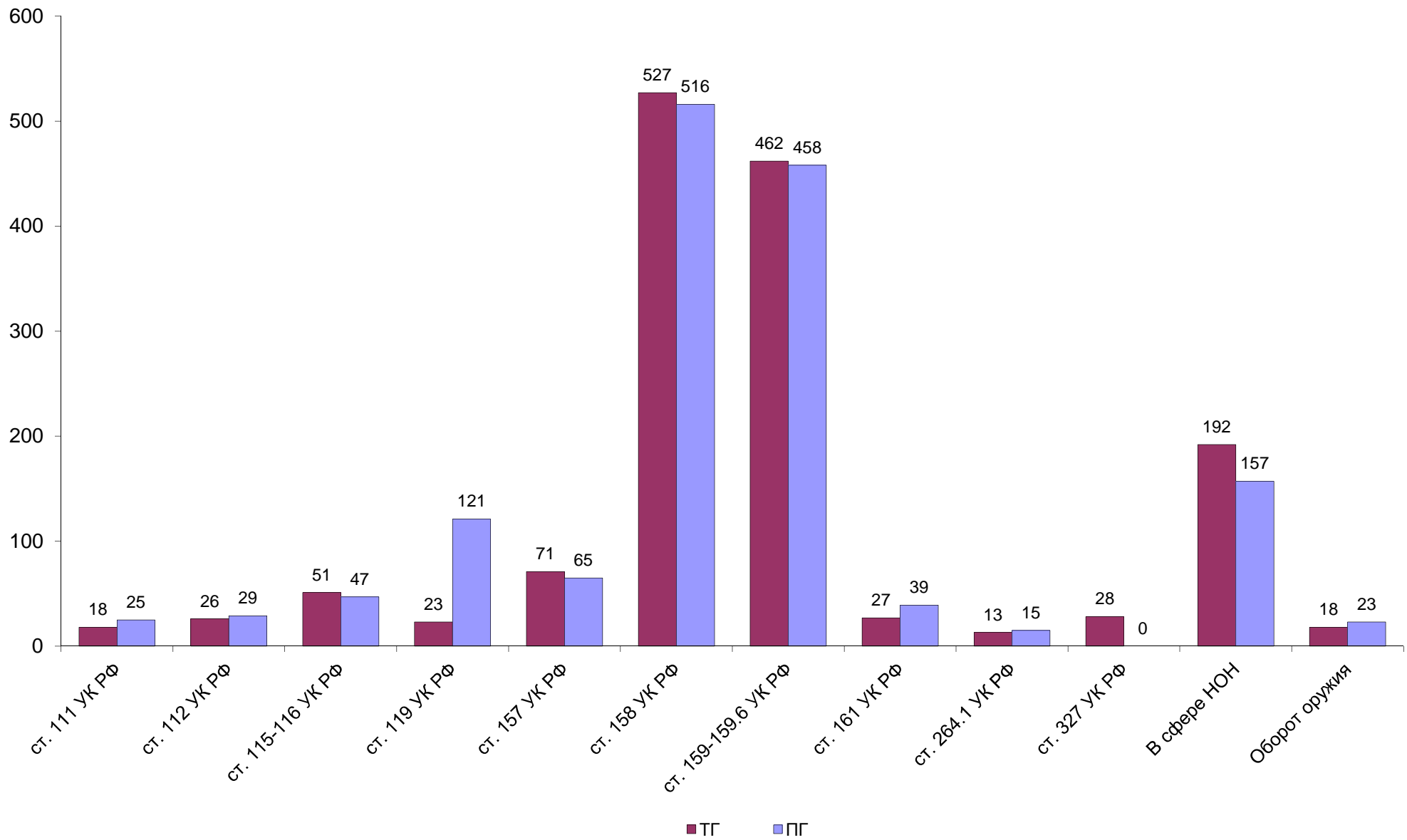
ДИНАМИКА ЗАРЕГИСТРИРОВАННЫХ ПРЕСТУПЛЕНИЙ



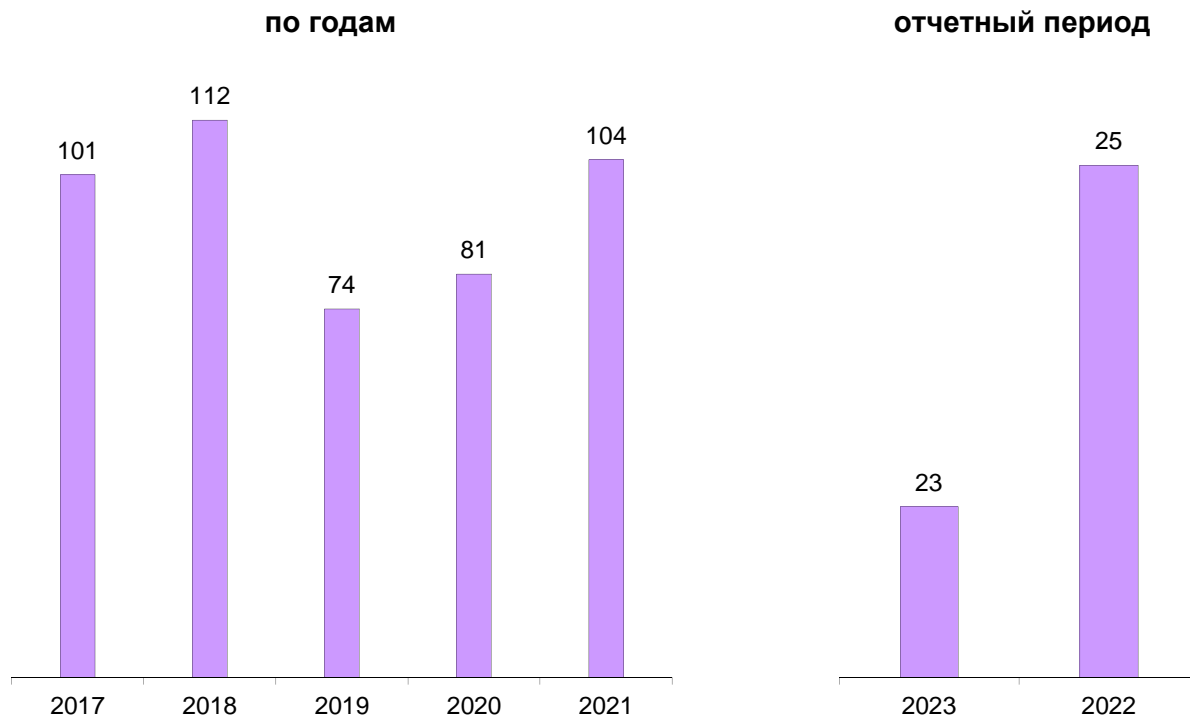
СТРУКТУРА ПРЕСТУПНОСТИ (в %)



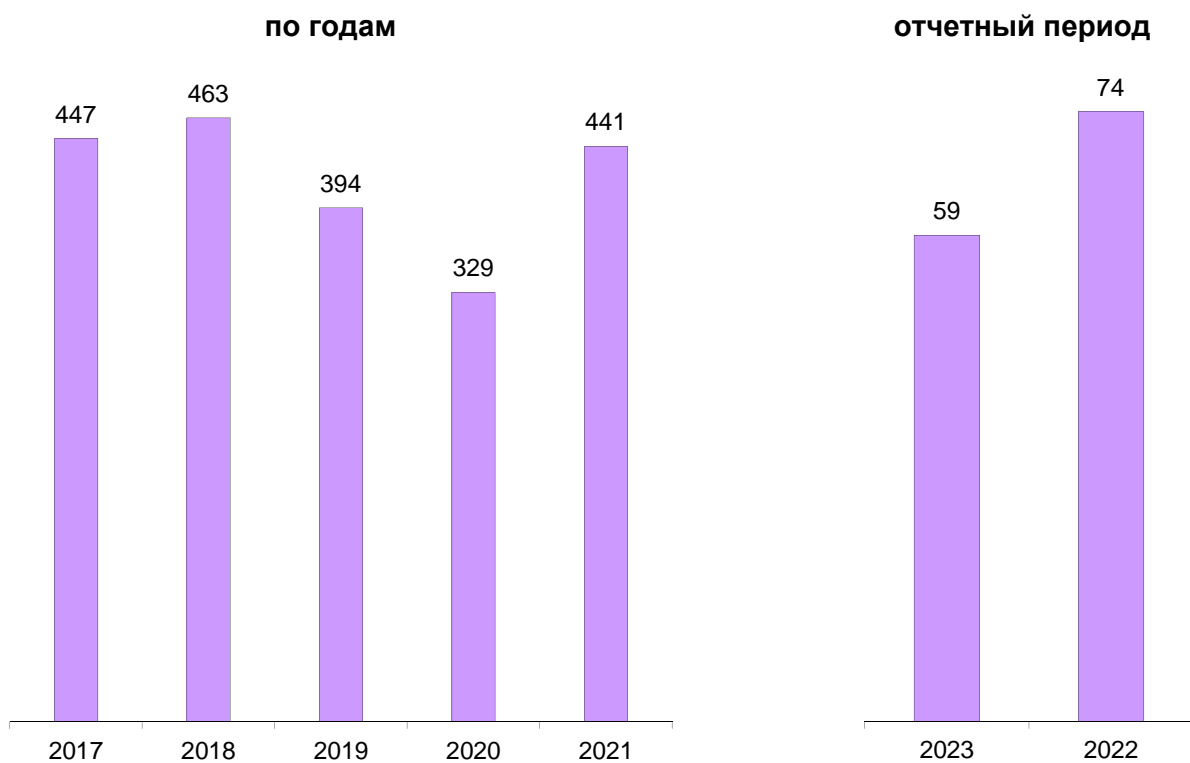
ДИНАМИКА НАИБОЛЕЕ РАСПРОСТРАНЕННЫХ ПРЕСТУПЛЕНИЙ



ЗАРЕГИСТРИРОВАНО ПРЕСТУПЛЕНИЙ КОРРУПЦИОННОЙ НАПРАВЛЕННОСТИ



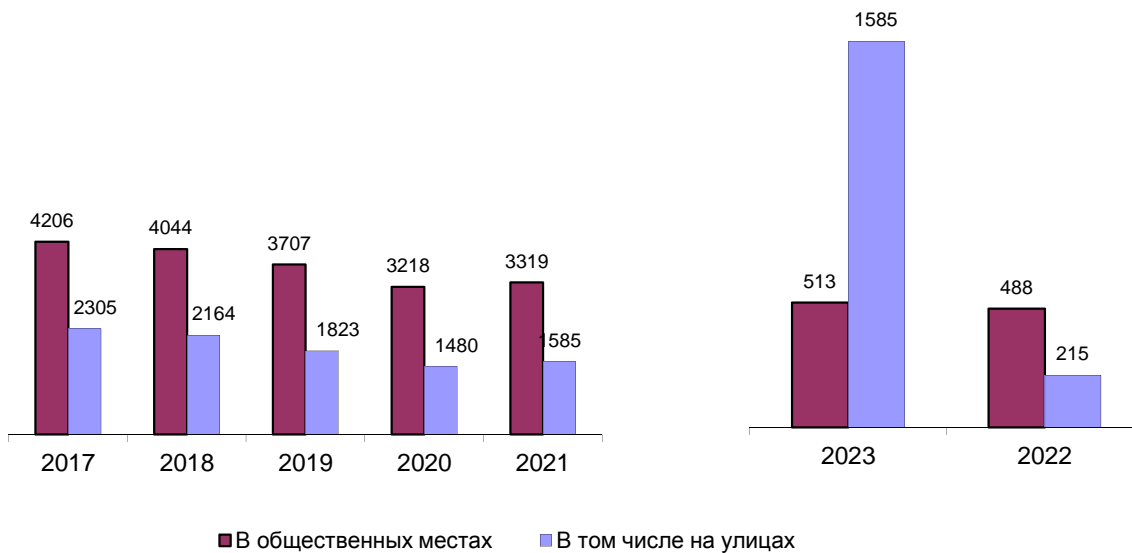
ЗАРЕГИСТРИРОВАНО ПРЕСТУПЛЕНИЙ ЭКОНОМИЧЕСКОЙ НАПРАВЛЕННОСТИ



ЗАРЕГИСТРИРОВАНО ПРЕСТУПЛЕНИЙ, СОВЕРШЕННЫХ В ОБЩЕСТВЕННЫХ МЕСТАХ, В Т.Ч. НА УЛИЦАХ

по годам

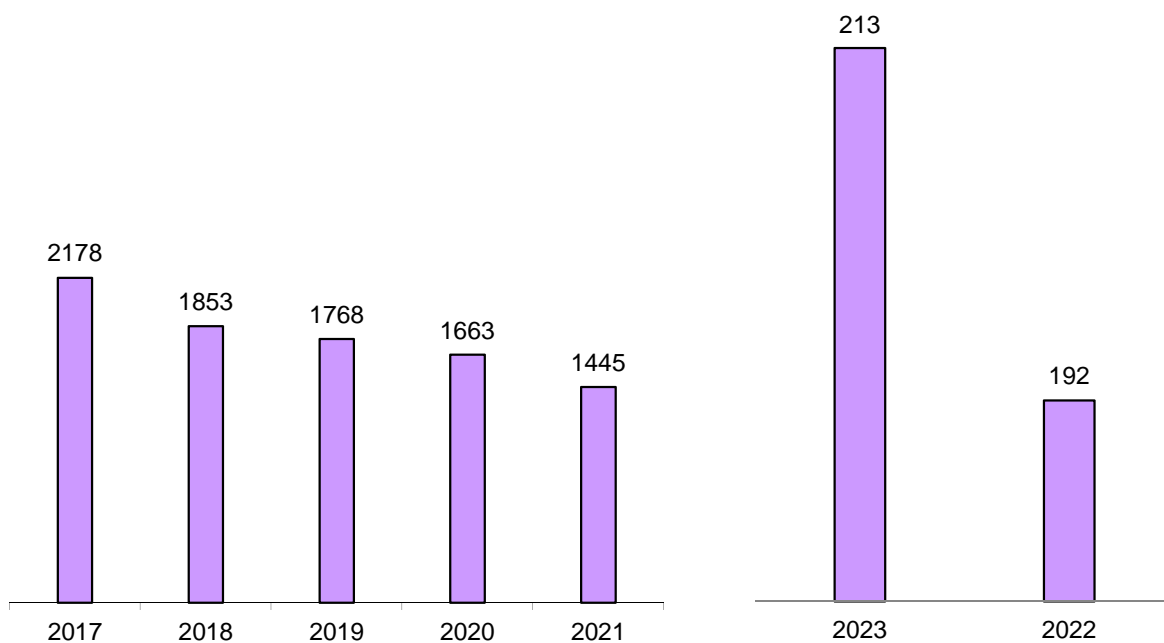
отчетный период



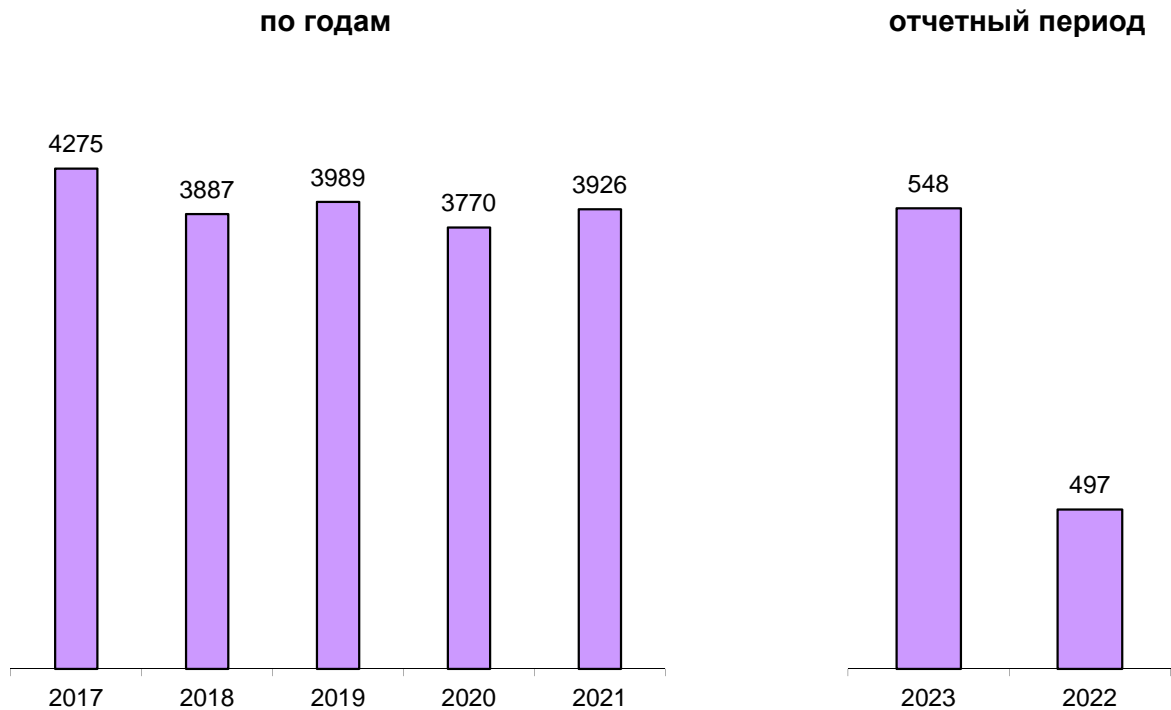
ПРЕДВАРИТЕЛЬНО РАССЛЕДОВАНО ПРЕСТУПЛЕНИЙ, СОВЕРШЕННЫХ В СОСТОЯНИИ АЛКОГОЛЬНОГО ОПЬЯНЕНИЯ

по годам

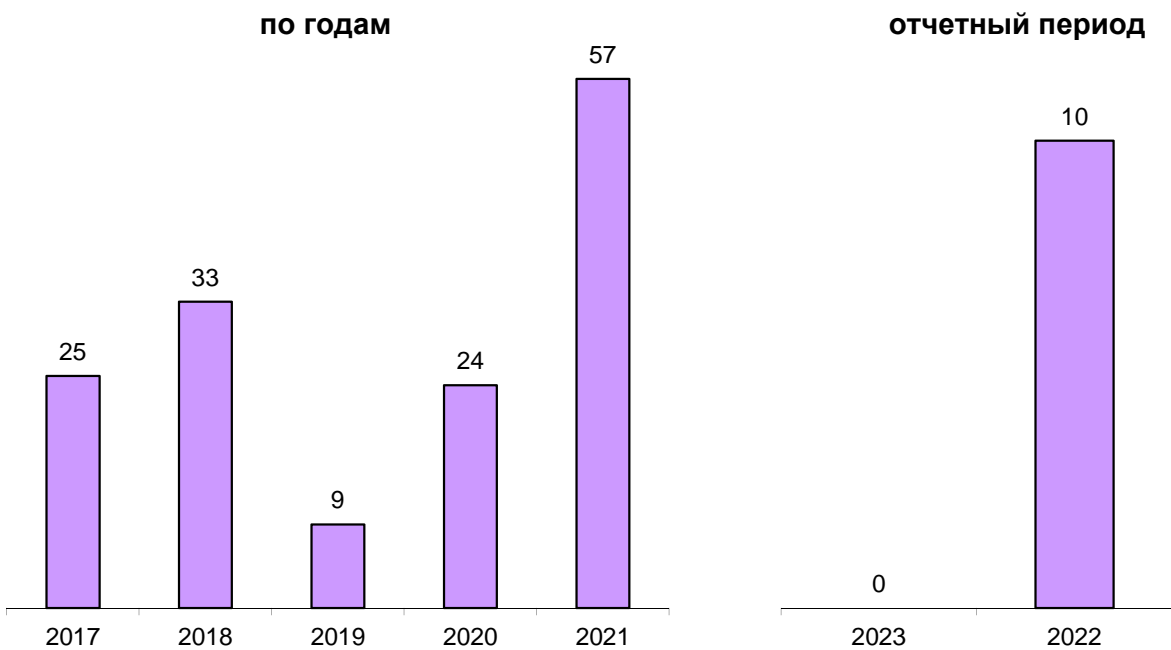
отчетный период

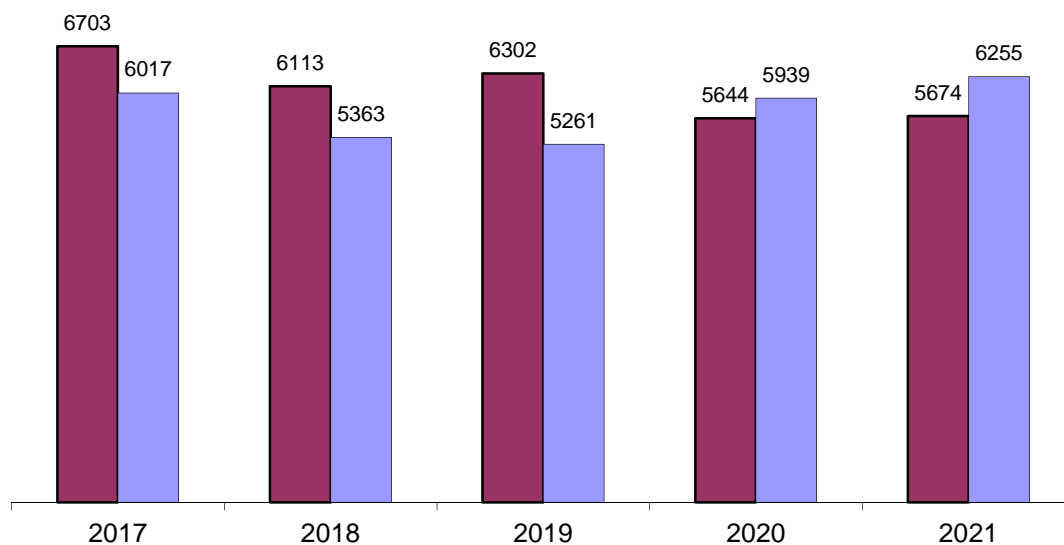


**ПРЕДВАРИТЕЛЬНО РАССЛЕДОВАНО ПРЕСТУПЛЕНИЙ, СОВЕРШЕННЫХ
ЛИЦАМИ, РАНЕЕ СОВЕРШАВШИМИ ПРЕСТУПЛЕНИЯ**



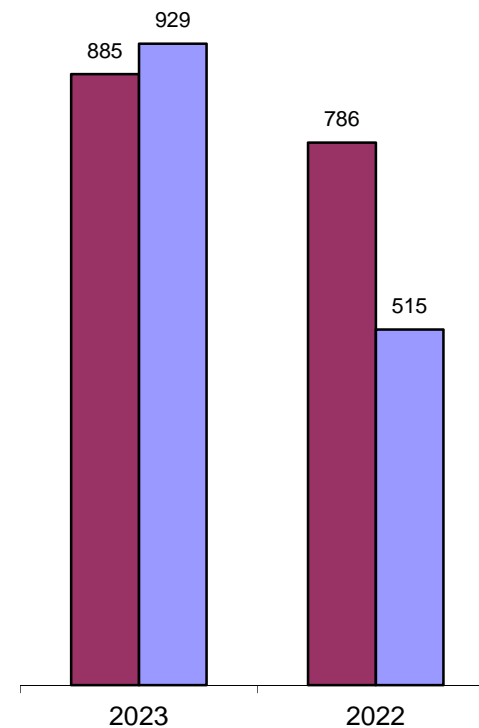
**ПРЕДВАРИТЕЛЬНО РАССЛЕДОВАНО ПРЕСТУПЛЕНИЙ, СОВЕРШЕННЫХ
ОРГАНИЗОВАННОЙ ГРУППОЙ ИЛИ ПРЕСТУПНЫМ СООБЩЕСТВОМ**



СВЕДЕНИЯ О ПРЕДВАРИТЕЛЬНО РАССЛЕДОВАННЫХ И НЕРАСКРЫТЫХ ПРЕСТУПЛЕНИЯХ**по годам**

■ Количество предварительно расследованных преступлений

■ Количество преступлений, уголовные дела о которых впервые приостановлены на основании п.п. 1, 2, 3 ч. 1 ст. 208 УПК РФ

отчетный период

ОБЩИЕ СВЕДЕНИЯ О СОСТОЯНИИ ПРЕСТУПНОСТИ

		КОЛИЧЕСТВО ПРЕСТУПЛЕНИЙ, ЗАРЕГИСТРИРОВАННЫХ		ДИНАМИКА +/-	КОЛИЧЕСТВО ПРЕДВАРИТЕЛЬНО РАССЛЕДОВАННЫХ ПРЕСТУПЛЕНИЙ В ОТЧЕТНОМ ПЕРИОДЕ		ДИНАМИКА +/-	УГОЛОВНЫЕ ДЕЛА О КОТОРЫХ ВПЕРВЫЕ ПРИОСТАНОВЛЕНЫ ПО Ч.1 СТ.208 УПК РФ								ВСЕГО НЕ РАСКРЫТО		ДИНАМИКА +/-	РАСКРЫВАЕМОСТЬ, %		ДИНАМИКА +/-	УДЕЛЬНЫЙ ВЕС, ЗАРЕГИСТРИРОВАННЫХ, %		ДИНАМИКА +/-	ВЫЯВЛЕНО ЛИЦ, СОВЕРШИВШИХ ПРЕСТУПЛЕНИЯ		ДИНАМИКА +/-			
		В ОТЧЕТНОМ ПЕРИОДЕ			П.1	ДИНАМИКА +/-		П.2		ДИНАМИКА +/-	П.3		ДИНАМИКА +/-																	
ТГ	ПГ	ТГ	ПГ	ТГ	ПГ	ТГ	ПГ	ТГ	ПГ	ТГ	ПГ	ТГ	ПГ	ТГ	ПГ	ТГ	ПГ	ТГ	ПГ	ТГ	ПГ	ТГ	ПГ	ТГ	ПГ					
ВСЕГО	1	1832	1813	1,05	885	786	12,60	895	475	88,42	34	39	-12,82	0	1	-100,00	929	515	80,39	48,79	60,42	-11,63				653	666	-1,95		
ТОМ ЧИСЛЕ	ОСОБО ТЯЖКИХ	2	138	96	43,75	54	55	-1,82	28	7	300,00	0	0	0,00	0	0	0,00	28	7	300,00	65,85	88,71	-22,86	7,53	5,30	2,24	48	50	-4,00	
	ТЯЖКИХ	3	447	419	6,68	116	113	2,65	348	111	213,51	7	2	250,00	0	1	-100,00	355	114	211,40	24,63	49,78	-25,15	24,40	23,11	1,29	126	102	23,53	
	СРЕДНЕЙ ТЯЖЕСТИ	4	379	436	-13,07	135	134	0,75	271	96	182,29	3	4	-25,00	0	0	0,00	274	100	174,00	33,01	57,26	-24,26	20,69	24,05	-3,36	118	120	-1,67	
	НЕБОЛЬШОЙ ТЯЖЕСТИ	5	868	862	0,70	580	484	19,83	248	261	-4,98	24	33	-27,27	0	0	0,00	272	294	-7,48	68,08	62,21	5,86	47,38	47,55	-0,17	361	394	-8,38	
	ЭКОНОМИЧЕСКОЙ НАПРАВЛЕННОСТИ	6	59	74	-20,27	66	31	112,90	5	7	-28,57	2	8	-75,00	0	0	0,00	7	15	-53,33	90,41	67,39	23,02	3,22	4,08	-0,86	28	23	21,74	
		ИЗ НИХ НАЛОГОВЫХ ПРЕСТУПЛЕНИЙ	7	3	1	200,00	1	5	-80,00	0	1	-100,00	0	0	0,00	0	0	0,00	0	1	-100,00	100,00	83,33	16,67	0,16	0,06	0,11	1	5	-80,00
	КОРРУПЦИОННОЙ НАПРАВЛЕННОСТИ	8	23	25	-8,00	52	15	246,67	0	0	0,00	0	7	-100,00	0	0	0,00	0	7	-100,00	100,00	68,18	31,82	1,26	1,38	-0,12	11	8	37,50	
	ЭКОЛОГИЧЕСКИЕ	9	11	16	-31,25	9	24	-62,50	5	7	-28,57	1	1	0,00	0	0	0,00	6	8	-25,00	60,00	75,00	-15,00	0,60	0,88	-0,28	12	32	-62,50	
	ТЕРРОРИСТИЧЕСКОГО ХАРАКТЕРА	10	0	3	-100,00	0	0	0,00	0	0	0,00	0	0	0,00	0	0	0,00	0	0	0,00	0,00	0,00	0,00	0,00	0,17	-0,17	0	0	0,00	
	ЭКСТРЕМИСТСКОЙ НАПРАВЛЕННОСТИ	11	2	0	100,00	2	0	100,00	0	0	0,00	0	0	0,00	0	0	0,00	0	0	0,00	100,00	0,00	100,00	0,11	0,00	0,11	1	0	100,00	
	СОВЕРШЕННЫХ В СФЕРЕ ЖХХ	12	0	0	0,00	0	1	-100,00	0	0	0,00	0	0	0,00	0	0	0,00	0	0	0,00	0,00	100,00	-100,00	0,00	0,00	0,00	0	1	-100,00	
	СВЯЗАННЫХ С ДОЛЕВЫМ УЧАСТИЕМ ГРАЖДАН В СТРОИТЕЛЬСТВЕ МНОГОВАРТИРНЫХ ДОМОВ	13	0	0	0,00	0	0	0,00	0	0	0,00	0	0	0,00	0	0	0,00	0	0	0,00	0,00	0,00	0,00	0,00	0,00	0,00	0	0	0,00	
	СВЯЗАННЫХ С ОБОРОННО-ПРОМЫШЛЕННЫМ КОМПЛЕКСОМ	14	4	2	100,00	1	0	100,00	5	3	66,67	0	0	0,00	0	0	0,00	5	3	66,67	16,67	0,00	16,67	0,22	0,11	0,11	1	0	100,00	
	СОВЕРШЕННЫХ В ОСОБО КРУПНОМ РАЗМЕРЕ ЛИБО СОПРЯЖЕННЫХ С ИЗВЛЕЧЕНИЕМ ДОХОДА В ОСОБО КРУПНОМ РАЗМЕРЕ	15	62	44	40,91	1	7	-85,71	65	18	261,11	0	1	-100,00	0	0	0,00	65	19	242,11	1,52	26,92	-25,41	3,38	2,43	0,96	6	9	-33,33	
	СОВЕРШЕННЫХ В КРУПНОМ (ЗНАЧИТЕЛЬНОМ) РАЗМЕРЕ ЛИБО ПРИЧИНИВШИХ КРУПНЫЙ (ЗНАЧИТЕЛЬНЫЙ) УЩЕРБ	16	596	550	8,36	115	133	-13,53	453	158	186,71	7	4	75,00	0	0	0,00	460	162	183,95	20,00	45,08	-25,08	32,53	30,34	2,20	102	120	-15,00	
СВЯЗАННЫХ С НЕЗАКОННЫМ ОБОРОТОМ	НАРКОТИЧЕСКИХ СРЕДСТВ, ПСИХОТРОПНЫХ И СИЛЬНОДЕЙСТВУЮЩИХ ВЕЩЕСТВ	17	192	157	22,29	69	89	-22,47	47	23	104,35	3	4	-25,00	0	0	0,00	50	27	85,19	57,98	76,72	-18,74	10,48	8,66	1,82	59	75	-21,33	
	ОРУЖИЯ	18	18	23	-21,74	22	10	120,00	6	1	500,00	0	0	0,00	0	0	0,00	6	1	500,00	78,57	90,91	-12,34	0,98	1,27	-0,29	12	8	50,00	
СОВЕРШЕННЫХ С ИСПОЛЬЗОВАНИЕМ	ОРУЖИЯ, БОЕПРИПАСОВ, ВЗРЫВАЧАТЫХ ВЕЩЕСТВ, ВЗРЫВНЫХ ИЛИ ИМИТИРУЮЩИХ УСТРОЙСТВ	19	3	2	50,00	4	3	33,33	0	0	0,00	0	0	0,00	0	0	0,00	0	0	0,00	100,00	100,00	0,00	0,16	0,11	0,05	3	3	0,00	
	ИЗ НИХ	ОГНЕСТРЕЛЬНОГО И ГАЗОВОГО ОРУЖИЯ, БОЕПРИПАСОВ	20	1	2	-50,00	2	3	-33,33	0	0	0,00	0	0	0,00	0	0	0,00	0	0	0,00	100,00	100,00	0,00	0,05	0,11	-0,06	2	3	-33,33
		ВЗРЫВНЫХ ВЕЩЕСТВ И ВЗРЫВНЫХ УСТРОЙСТВ	21	0	0	0,00	0	0	0,00	0	0	0,00	0	0	0,00	0	0	0,00	0	0	0,00	0,00	0,00	0,00	0,00	0,00	0,00	0	0	0,00
СОВЕРШЕННЫХ	В ГОРОДАХ И ПОСЕЛКАХ ГОРОДСКОГО ТИПА	22	1783	1750	1,89	853	734	16,21	872	456	91,23	33	38	-13,16	0	0	0,00	905	494	83,20	48,52	59,77	-11,25	97,33	96,53	0,80	0	0	0,00	
	В СЕЛЬСКОЙ МЕСТНОСТИ	23	49	63	-22,22	32	52	-38,46	23	19	21,05	1	1	0,00	0	1	-100,00	24	21	14,29	57,14	71,23	-14,09	2,67	3,47	-0,80	0	0	0,00	

СВЕДЕНИЯ О ПРЕСТУПЛЕНИЯХ, ПРЕДВАРИТЕЛЬНО РАССЛЕДОВАННЫХ СУБЪЕКТАМИ УЧЕТА

			ВСЕГО	КОЛИЧЕСТВО ПРЕСТУПЛЕНИЙ, УГОЛОВНЫЕ ДЕЛА ПО КОТОРЫМ ПРЕДВАРИТЕЛЬНО РАССЛЕДОВАНЫ СОТРУДНИКАМИ																		
				СЛЕДСТВЕННЫХ ОРГАНОВ СЛЕДСТ ВЕННОГО КОМИТЕТА РОССИЙСКОЙ ФЕДЕРАЦИИ	ДИНА- МИКА +/-	ОРГАНОВ ВНУТРЕННИХ ДЕЛ		ДИНА- МИКА +/-	ОРГАНОВ ФЕДЕ РАЛЬНОЙ СЛУЖБЫ БЕЗОПАСНОСТИ		ДИНА- МИКА +/-	ТАМОЖЕННЫХ ОРГАНОВ		ДИНА- МИКА +/-	ОРГАНОВ ФЕДЕРАЛЬНОЙ СЛУЖБЫ СУДЕБНЫХ ПРИСТАВОВ		ДИНА- МИКА +/-	ОГРАНОВ ГОСУДАРСТ ВЕННОГО ПОЖАРНОГО НАДЗОРА		ДИНА- МИКА +/-		
																					ТГ	ПГ
ВСЕГО			1	885	163	102	59,80	676	630	7,30	8	3	166,67	0	0	0,00	38	50	-24,00	0	0	0,00
В Т О М Ч И С Л Е	ОСОБО ТЯЖКИХ		2	54	27	21	28,57	27	34	-20,59	0	0	0,00	0	0	0,00	0	0	0,00	0	0	0,00
	ТЯЖКИХ		3	116	21	20	5,00	92	93	-1,08	3	0	100,00	0	0	0,00	0	0	0,00	0	0	0,00
	СРЕДНЕЙ ТЯЖЕСТИ		4	135	16	28	-42,86	116	103	12,62	3	3	0,00	0	0	0,00	0	0	0,00	0	0	0,00
	НЕБОЛЬШОЙ ТЯЖЕСТИ		5	580	99	33	200,00	441	400	10,25	2	0	100,00	0	0	0,00	38	50	-24,00	0	0	0,00
	ЭКОНОМИЧЕСКОЙ НАПРАВЛЕННОСТИ		6	66	42	19	121,05	23	12	91,67	1	0	100,00	0	0	0,00	0	0	0,00	0	0	0,00
	ИЗ НИХ	НАЛОГОВЫХ ПРЕСТУПЛЕНИЙ	7	1	1	5	-80,00	0	0	0,00	0	0	0,00	0	0	0,00	0	0	0,00	0	0	0,00
	КОРРУПЦИОННОЙ НАПРАВЛЕННОСТИ		8	52	41	9	355,56	10	6	66,67	1	0	100,00	0	0	0,00	0	0	0,00	0	0	0,00
	ЭКОЛОГИЧЕСКИЕ		9	9	0	0	0,00	6	21	-71,43	3	3	0,00	0	0	0,00	0	0	0,00	0	0	0,00
	ТЕРРОРИСТИЧЕСКОГО ХАРАКТЕРА		10	0	0	0	0,00	0	0	0,00	0	0	0,00	0	0	0,00	0	0	0,00	0	0	0,00
	ЭКСТРЕМИСТСКОЙ НАПРАВЛЕННОСТИ		11	2	0	0	0,00	0	0	0,00	2	0	100,00	0	0	0,00	0	0	0,00	0	0	0,00
	СОВЕРШЕННЫХ В СФЕРЕ ЖКХ		12	0	0	0	0,00	0	1	-100,00	0	0	0,00	0	0	0,00	0	0	0,00	0	0	0,00
	СВЯЗАННЫХ С ОБОРОННО-ПРОМЫШЛЕННЫМ КОМПЛЕКСОМ		13	1	0	0	0,00	1	0	100,00	0	0	0,00	0	0	0,00	0	0	0,00	0	0	0,00
	СВЯЗАННЫХ С НЕЗАКОННЫМ ОБОРОТОМ	НАРКОТИЧЕСКИХ СРЕДСТВ, ПСИХОТРОПНЫХ ВЕЩЕСТВ ИЛИ ИХ АНАЛОГОВ, СИЛЬ- НОДЕЙСТВУЮЩИХ ВЕЩЕСТВ	16	69	4	8	-50,00	65	81	-19,75	0	0	0,00	0	0	0,00	0	0	0,00	0	0	0,00
		ОРУЖИЯ	17	22	2	0	100,00	19	10	90,00	1	0	100,00	0	0	0,00	0	0	0,00	0	0	0,00

СВЕДЕНИЯ О ЗАРЕГИСТРИРОВАННЫХ ПРЕСТУПЛЕНИЯХ ПО ОТДЕЛЬНЫМ ВИДАМ

		КОЛИЧЕСТВО ПРЕСТУПЛЕНИЙ ЗАРЕГИСТРИРОВАННЫХ В ОТЧЕТНОМ ПЕРИОДЕ		ДИНАМИКА +/-		КОЛИЧЕСТВО ПРЕДВАРИТЕЛЬНО РАССЛЕДОВАННЫХ ПРЕСТУПЛЕНИЙ В ОТЧЕТНОМ ПЕРИОДЕ		ДИНАМИКА +/-		КОЛИЧЕСТВО ПРЕСТУПЛЕНИЙ УГОЛОВНЫЕ ДЕЛА О КОТОРЫХ ВПЕРВЫЕ ПРИОСТАНОВЛЕНЫ ПО Ч.1 СТ.208 УПК РФ										ДИНАМИКА +/-		ВСЕГО НЕ РАСКРЫТО		ДИНАМИКА +/-		РАСКРЫВАЕМОСТЬ %		ДИНАМИКА +/-		УДЕЛЬНЫЙ ВЕС, ЗАРЕГИСТРИРОВАННЫХ X, %		ДИНАМИКА +/-	
ВСЕГО		ТГ	ПГ	1,05	ТГ	ПГ	12,60	ТГ	ПГ	ДИНАМИКА +/-	ТГ	ПГ	ДИНАМИКА +/-	ТГ	ПГ	ДИНАМИКА +/-	ТГ	ПГ	ДИНАМИКА +/-	ТГ	ПГ	80,39	ТГ	ПГ	-11,63	ТГ	ПГ		ТГ	ПГ			
УБИЙСТВО И ПОКУШЕНИЕ НА УБИЙСТВО. СТ.СТ. 30, 105,106,107 УК РФ		4	5	-20,00	8	10	-20,00	0	0	0,00	0	0	0,00	0	0	0,00	0	0	0,00	0	0	0,00	100,00	100,00	0,00	0,22	0,28	-0,06					
УМЫШЛЕННОЕ ПРИЧИНЕНИЕ ТЯЖКОГО ВРЕДА ЗДОРОВЬЮ СТ.111 УК РФ		18	25	-28,00	17	16	6,25	0	0	0,00	0	0	0,00	0	0	0,00	0	0	0,00	0	0	0,00	100,00	100,00	0,00	0,98	1,38	-0,40					
ИЗ НИХ ПОВЛЕКШЕЕ ПО НЕОСТОРОЖНОСТИ СМЕРТЬ ПОТЕРПЕВШЕГО Ч.4 СТ.111 УК РФ		4	4	0,00	1	1	0,00	0	0	0,00	0	0	0,00	0	0	0,00	0	0	0,00	0	0	0,00	100,00	100,00	0,00	0,22	0,22	0,00					
УМЫШЛЕННОЕ ПРИЧИНЕНИЕ СРЕДНЕЙ ТЯЖЕСТИ ВРЕДА ЗДОРОВЬЮ. СТ.112 УК РФ		26	29	-10,34	9	17	-47,06	5	9	-44,44	0	0	0,00	0	0	0,00	5	9	-44,44	64,29	65,38	-1,10	1,42	1,60	-0,18								
УМЫШЛЕННОЕ ПРИЧИНЕНИЕ ЛЕГКОГО ВРЕДА ЗДОРОВЬЮ. СТ.115 УК РФ		45	44	2,27	25	28	-10,71	2	1	100,00	0	1	-100,00	0	0	0,00	2	2	0,00	92,59	93,33	-0,74	2,46	2,43	0,03								
ПОБОИ. СТ.116 УК РФ		6	3	100,00	1	0	100,00	2	3	-33,33	0	0	0,00	0	0	0,00	2	3	-33,33	33,33	0,00	33,33	0,33	0,17	0,16								
УГРОЗА УБИЙСТВОМ. СТ.119 УК РФ		23	32	-28,13	21	33	-36,36	2	4	-50,00	1	2	-50,00	0	0	0,00	3	6	-50,00	87,50	84,62	2,88	1,26	1,77	-0,51								
ИЗНАСИЛОВАНИЕ И ПОКУШЕНИЕ НА ИЗНАСИЛОВАНИЕ СТ.30, 131 УК РФ		1	1	0,00	1	2	-50,00	0	0	0,00	0	0	0,00	0	0	0,00	0	0	0,00	100,00	100,00	0,00	0,05	0,06	0,00								
ПОПОВОЕ СНОШЕНИЕ И ИНЫЕ ДЕЙСТВИЯ СЕКСУАЛЬНОГО ХАРАКТЕРА С ЛИЦОМ, НЕ ДОСТИГШИМ 16-ТИ ЛЕТ, СТ.134 УК РФ		5	3	66,67	4	5	-20,00	0	0	0,00	0	0	0,00	0	0	0,00	0	0	0,00	100,00	100,00	0,00	0,27	0,17	0,11								
НАРУШЕНИЕ АВТОРСКИХ И СМЕЖНЫХ ПРАВ, ИЗОБРЕТАТЕЛЬСКИХ И ПАТЕНТНЫХ ПРАВ, СТ.146,147 УК РФ		0	0	0,00	0	0	0,00	0	0	0,00	0	0	0,00	0	0	0,00	0	0	0,00	0,00	0,00	0,00	0,00	0,00	0,00								
В Т О М Ч И С Л Е	ВОВЛЕЧЕНИЕ НЕСОВЕРШЕННОЛЕТНЕГО В СОВЕРШЕНИЕ ПРЕСТУПЛЕНИЯ ИЛИ АНТИОБЩЕСТВЕННЫХ ДЕЙСТВИЙ СТ.150, 151 УК		0	1	-100,00	0	3	-100,00	0	0	0,00	0	0	0,00	0	0	0,00	0	0	0,00	0,00	0,00	0,00	0,00	0,00								
	ИЗ НИХ Ч.4 СТ.150 УК РФ		0	0	0,00	0	1	-100,00	0	0	0,00	0	0	0,00	0	0	0,00	0	0	0,00	0,00	0,00	-100,00	0,00	0,00								
	НЕИСПОЛНЕНИЕ ОБЯЗАННОСТЕЙ ПО ВОСПИТАНИЮ НЕСОВЕРШЕННОЛЕТНЕГО, СТ.156 УК РФ		0	1	-100,00	0	1	-100,00	0	0	0,00	0	0	0,00	0	0	0,00	0	0	0,00	0,00	0,00	-100,00	0,00	0,00								
	ЗЛОУПНОЕ УКОЛОНЕНИЕ ОТ УПЛАТЫ СРЕДСТВ НА СОДЕРЖАНИЕ ДЕТЕЙ ИЛИ НЕТРУДОСПОСОБНЫХ РОДИТЕЛЕЙ. СТ.157 УК РФ		71	65	9,23	36	50	-28,00	0	0	0,00	2	5	-60,00	0	0	0,00	2	5	-60,00	94,74	90,91	3,83	3,88	3,59	0,29							
	ИЗ НИХ КРАЖИ СТ.158 УК		527	516	2,13	272	241	12,86	267	135	97,78	17	9	88,89	0	0	0,00	284	144	97,22	48,92	62,60	-13,68	28,77	28,46	0,31							
	ЧУЖОГО ИМУЩЕСТВА СТ. СТ.159 - 159,6 УК		462	458	0,87	30	15	100,00	436	176	147,73	3	0	100,00	0	0	0,00	439	176	149,43	6,40	7,85	-1,46	25,22	25,26	0,00							
	И 3 ИМУЩЕСТВА СТ. СТ. 159 УК		434	438	-0,91	18	7	157,14	432	168	157,14	2	0	100,00	0	0	0,00	434	168	158,33	3,98	4,00	-0,02	23,69	24,16	-0,47							
	ПРИСВОЕНИЕ ИЛИ РАСТРАТЫ.СТ.160 УК		11	18	-38,89	11	12	-8,33	0	1	-100,00	0	0	0,00	0	0	0,00	0	1	-100,00	100,00	92,31	7,69	0,60	0,99	-0,39							
	ПУТЕМ: ГРАБЕЖА.СТ.161 УК		27	39	-30,77	27	27	0,00	1	0	100,00	1	2	-50,00	0	0	0,00	2	2	0,00	93,10	93,10	0,00	1,47	2,15	-0,68							
	РАЗБОЯ СТ.162 УК		2	5	-60,00	2	2	0,00	0	0	0,00	0	0	0,00	0	0	0,00	0	0	0,00	100,00	100,00	0,00	0,11	0,28	-0,17							
	ВЫМОГАТЕЛЬСТВО СТ.163 УК		18	13	38,46	2	1	100,00	13	2	550,00	0	0	0,00	0	0	0,00	13	2	550,00	13,33	33,33	-20,00	0,98	0,72	0,27							
	УМЫШЛЕННОЕ УНИЧТОЖЕНИЕ ИЛИ ПОВРЕЖДЕНИЕ ИМУЩЕСТВА, СОВЕРШЕННЫЕ ИЗ ХУЛИГАНСКИХ ПОБУЖДЕНИЙ, ПУТЕМ ПОДЖОГА, ВЗРЫВА ИЛИ ИНЫМ ОБЩЕОПАСНЫМ СПОСОБОМ ЛИБО ПОВЛЕКШЕЕ ПО НЕОСТОРОЖНОСТИ СМЕРТЬ ЧЕЛОВЕКА ИЛИ ИНЫЕ ТЯЖКИЕ ПОСЛЕДСТВИЯ, Ч.2 СТ.167 УК		5	3	66,67	3	1	200,00	4	1	300,00	0	0	0,00	0	0	0,00	4	1	300,00	42,86	50,00	-7,14	0,27	0,17	0,11							
	ИЗГОТОВЛЕНИЕ ИЛИ СБЫТ ПОДДЕЛЬНЫХ ДЕНЕГ ИЛИ ЦЕННЫХ БУМАГ СТ. 186 УК РФ		2	7	-71,43	0	0	0,00	0	2	-100,00	0	0	0,00	0	0	0,00	0	2	-100,00	0,00	0,00	0,00	0,11	0,39	-0,28							
	БАНДИТИЗМ. СТ.209 УК		0	0	0,00	0	0	0,00	0	0	0,00	0	0	0,00	0	0	0,00	0	0	0,00	0,00	0,00	0,00	0,00	0,00	0,00							
	ОРГАНИЗАЦИЯ ПРЕСТУПНОГО СООБЩЕСТВА (ПРЕСТУПНОЙ ОРГАНИЗАЦИИ) ИЛИ УЧАСТИЕ ВНЕМ (НЕИ) СТ.210 УК		0	0	0,00	0	1	-100,00	0	0	0,00	0	0	0,00	0	0	0,00	0	0	0,00	0,00	0,00	100,00	-100,00	0,00	0,00							
	ХУЛИГАНСТВО. СТ.213 УК		3	3	0,00	0	0	0,00	0	0	0,00	0	0	0,00	0	0	0,00	0	0	0,00	0,00	0,00	0,00	0,16	0,17	0,00							
	В Т О М Ч И С Л Е	НЕЗАКОННОЕ ПРИОБРЕТЕНИЕ, ПЕРЕДАЧА, СБЫТ, ХРАНЕНИЕ, ПЕРЕВОЗКА ИЛИ НОШЕНИЕ ОРУЖИЯ, ЕГО ОСНОВНЫХ ЧАСТЕЙ, БОЕПРИПАСОВ, ВЗРЫВАЧАТЫХ ВЕЩЕСТВ И ВЗРЫВНЫХ УСТРОЙСТВ СТ.222 УК		10	10	0,00	15	5	200,00	2	0	100,00	0	0	0,00	0	0	0,00	2	0	100,00	88,24	100,00	-11,76	0,55	0,55	-0,01						
		НЕЗАКОННОЕ ПРИОБРЕТЕНИЕ, ПЕРЕДАЧА, СБЫТ, ХРАНЕНИЕ, ПЕРЕВОЗКА ИЛИ НОШЕНИЕ ВВ И ВУ, СТ.222.1 УК РФ		4	10	0,00	7	3	133,33	0	0	0,00	0	0	0,00	0	0	0,00	0	0	0,00	0,00	0,00	0,00	0,22	0,55	-0,33						
НЕЗАКОННОЕ ИЗГОТОВЛЕНИЕ ОРУЖИЯ, СТ.223 УК РФ		3	3	0,00	0	2	-100,00	0	1	-100,00	0	0	0,00	0	0	0,00	0	1	-100,00	0,00	66,67	-66,67	0,16	0,17	0,00								
НЕЗАКОННОЕ ПРИОБРЕТЕНИЕ, ХРАНЕНИЕ, ПЕРЕВОЗКА, ИЗГОТОВЛЕНИЕ, ПЕРЕРАБОТКА НАРКОТИЧЕСКИХ СРЕДСТВ, ПСИХОТРОПНЫХ ВЕЩЕСТВ ИЛИ ИХ АНАЛОГОВ, А ТАКЖЕ НЕЗАКОННОЕ ПРИОБРЕТЕНИЕ, ХРАНЕНИЕ, ПЕРЕВОЗКА РАСТЕНИЙ, СОДЕРЖАЩИХ НАРКОТИЧЕСКИЕ СРЕДСТВА ИЛИ ПСИХОТРОПНЫЕ ВЕЩЕСТВА, ЛИБО ИХ ЧАСТЕЙ, СОДЕРЖАЩИХ НАРКОТИЧЕСКИЕ СРЕДСТВА ИЛИ ПСИХОТРОПНЫЕ ВЕЩЕСТВА СТ. 228 УК РФ		38	41	0,00	35	39	-10,26	1	1	0,00	3	4	-25,00	0	0	0,00	4	5	-20,00	89,74	88,64	1,11	2,07	2,26	-0,19								
НЕЗАКОННОЕ ПРОИЗВОДСТВО, СБЫТ ИЛИ ПЕРЕСЫЛКА НАРКОТИЧЕСКИХ СРЕДСТВ, ПСИХОТРОПНЫХ ВЕЩЕСТВ ИЛИ ИХ АНАЛОГОВ, А ТАКЖЕ НЕЗАКОННОЕ СБЫТ ИЛИ ПЕРЕСЫЛКА РАСТЕНИЙ, СОДЕРЖАЩИХ НАРКОТИЧЕСКИЕ СРЕДСТВА ИЛИ ПСИХОТРОПНЫЕ ВЕЩЕСТВА, ЛИБО ИХ ЧАСТЕЙ, СОДЕРЖАЩИХ НАРКОТИЧЕСКИЕ СРЕДСТВА ИЛИ ПСИХОТРОПНЫЕ ВЕЩЕСТВА СТ. 228.1 УК РФ		0	0	0,00	31	49	-36,73	46	20	130,00	0	0	0,00	0	0	0,00	46	20	130,00	40,26	71,01	-30,75	0,00	0,00	0,00								
НАРУШЕНИЕ ПРАВИЛ ДОРОЖНОГО ДВИЖЕНИЯ И ЭКСПЛУАТАЦИИ ТРАНСПОРТНЫХ СРЕДСТВ СТ. 264 УК		13	15	100,00	10	10	0,00	2	3	-33,33	1	1	0,00	0	0	0,00	3	4	-25,00	76,92	71,43	5,49	0,71	0,83	-0,12								
ИЗ НИХ ПОВЛЕКШЕЕ ПО НЕОСТОРОЖНОСТИ СМЕРТЬ ЧЕЛОВЕКА ИЛИ СМЕРТЬ ДВУХ И БОЛЕЕ ЛИЦ Ч.3,5 СТ. 264 УК РФ		7	0	0,00	1	0	100,00	0	0	0,00	0	0	0,00	0	0	0,00																	
ПОВЛЕКШЕЕ ПО НЕОСТОРОЖНОСТИ СМЕРТЬ ЧЕЛОВЕКА ИЛИ СМЕРТЬ ДВУХ И БОЛЕЕ ЛИЦ ЛИБО СОВЕРШЕННОЕ ЛИЦОМ, НАХОДЯЩИМСЯ В СОСТОЯНИИ ОПЬЯНЕНИЯ,СОПРЯЖЕНО С ОСТАВЛЕНИЕМ МЕСТА ЕГО СОВЕРШЕНИЯ ИЛИ СОВЕРШЕНО ЛИЦОМ, НЕ ИМЕЮЩИМ ИЛИ ЛИШЕННЫМ ПРАВА УПРАВЛЕНИЯ ТРАНСПОРТНЫМИ СРЕДСТВАМИ Ч.4, 4.6 СТ. 264 УК РФ		0	0	0,00	3	0	100,00	0	0	0,00	1	0	100,00	0	0	0,00	1	0	100,00	75,00	0,00	75,00	0,00	0,00	0,00								
НАРУШЕНИЕ ПДД ЛИЦОМ, ПОДВЕРГНУТЫМ АДМИНИСТРАТИВНОМУ НАКАЗАНИЮ, СТ.264.1 УК РФ		33	17	-13,33	39	24	62,50	0	0	0,00	2	1	100,00	0	0	0,00	2	1	100,00	95,12	96,00	-0,88	1,80	0,94	0,86								
ПРОТИВ ГОСУДАРСТВЕННОЙ ВЛАСТИ, ИНТЕРЕСОВ ГОСУДАРСТВЕННОЙ СЛУЖБЫ И СЛУЖБЫ В ОРГАНАХ МЕСТНОГО САМОУПРАВЛЕНИЯ (ГЛАВА 30 УК РФ)		10	14	0,00	77	10	670,00	0	0	0,00	0	7	-100,00	0	0	0,00	0	7	-100,00	100,00	58,82	41,18	0,55	0,77	-0,23								
В Т О М Ч И С Л Е		ЗЛОУПОТРЕБЛЕНИЕ ДОЛЖНОСТНЫМИ ПОЛНОМОЧИЯМИ СТ. 285 УК РФ		0	0	0,00	0	0	0,00	0	0	0,00	0	0	0,00	0	0	0,00	0	0	0,00	0,00	0,00	0,00	0,00	0,00							
		НЕЦЕЛЕВОЕ РАСХОДОВАНИЕ БЮДЖЕТНЫХ СРЕДСТВ, СРЕДСТВ ГОСУДАРСТВЕННЫХ ВНЕБЮДЖЕТНЫХ ФОНДОВ СТ.СТ. 285.1, 285.2 УК РФ		0	0	0,00	0	0	0,00	0	0	0,00	0	0	0,00	0	0	0															

ХАРАКТЕРИСТИКА ЛИЦ, СОВЕРШИВШИХ ПРЕСТУПЛЕНИЯ

			ВСЕГО		ДИНА- МИКА +/-	В ТОМ ЧИСЛЕ							
						ЖЕНЩИН		ДИНА- МИКА +/-	НЕСОВЕРШЕН- НОЛЕТНИХ		ДИНА- МИКА +/-		
			ТГ	ПГ					ТГ	ПГ		ТГ	ПГ
ВЫЯВЛЕНО ЛИЦ, СОВЕРШИВШИХ ПРЕСТУПЛЕНИЯ			1	653	666	-1,95	112	100	12,00	28	36	-22,22	
В Т О М Ч И С Л Е	УЧАЩИХСЯ		2	19	36	-47,22	5	6	-16,67	17	29	-41,38	
	СТУДЕНТОВ		3	14	1	1300,00	0	0	0,00	9	0	100,00	
	ВОЕННОСЛУЖАЩИХ, ГРАЖДАНСКОГО ПЕРСОНАЛА ВОИНСКИХ ЧАСТЕЙ, УЧРЕЖДЕНИЙ ПРИ ИСПОЛНЕНИИ СЛУЖЕБНЫХ ОБЯЗАННОСТЕЙ, ГРАЖДАН В ПЕРИОД ПРОХОЖДЕНИЯ ВОЕННЫХ СБОРОВ		4	2	0	100,00	0	0	0,00	0	0	0,00	
	НЕ ИМЕЮЩИХ ПОСТОЯННОГО ИСТОЧНИКА ДОХОДА		5	393	395	-0,51	78	57	36,84	0	0	0,00	
	БЕЗРАБОТНЫХ		6	4	5	-20,00	1	0	100,00	0	0	0,00	
	В СОСТАВЕ	ГРУППЫ ЛИЦ	7	5	2	150,00	0	0	0,00	1	0	100,00	
		ГРУППЫ ЛИЦ ПО ПРЕДВАРИТЕЛЬНОМУ СГОВОРУ	8	58	63	-7,94	9	9	0,00	15	10	50,00	
		ОРГАНИЗОВАННОЙ ГРУППОЙ ИЛИ ПРЕСТУПНЫМ СООБЩЕСТВОМ (ПРЕСТУПНОЙ ОРГАНИЗАЦИЕЙ)	9	4	10	-60,00	0	0	0,00	0	0	0,00	
	В СОСТОЯНИИ ОПЬЯНЕНИЯ		АЛКОГОЛЬНОГО	10	187	175	6,86	28	22	27,27	4	3	33,33
			НАРКОТИЧЕСКОГО	11	2	4	-50,00	0	0	0,00	0	0	0,00
	РАНЕЕ СОВЕРШАВШИХ ПРЕСТУПЛЕНИЯ			12	413	405	1,98	60	50	20,00	7	11	-36,36
	ИЗ НИХ	РАНЕЕ СУДИМЫХ ЗА ПРЕСТУПЛЕНИЯ		13	235	210	11,90	37	23	60,87	3	4	-25,00
		ПРИЗНАННЫЕ	РЕЦИДИВОМ	14	107	112	-4,46	12	10	20,00	0	0	0,00
			ОПАСНЫМ РЕЦИДИВОМ	15	11	8	37,50	0	0	0,00	0	0	0,00
			ОСОБО ОПАСНЫМ РЕЦИДИВОМ	16	8	9	-11,11	0	0	0,00	0	0	0,00
		НАХОДИВШИХСЯ ПОД СЛЕДСТВИЕМ С МЕРОЙ ПРЕСЕЧЕНИЯ, НЕ СВЯЗАННОЙ С АРЕСТОМ		17	1	4	-75,00	0	1	-100,00	0	0	0,00
		В ТЕЧЕНИИ 1 ГОДА ПОСЛЕ ОСВОБОЖДЕНИЯ		18	50	48	4,17	8	4	100,00	0	0	0,00
		ПОСЛЕ УСЛОВНО-ДОСРОЧНОГО ОСВОБОЖДЕНИЯ		19	2	2	0,00	0	1	-100,00	0	0	0,00
		ПОСЛЕ УСЛОВНОГО ОСУЖДЕНИЯ		20	27	16	68,75	2	3	-33,33	1	0	100,00

ПРЕСТУПЛЕНИЯ, СОВЕРШЕННЫЕ В ОБЩЕСТВЕННЫХ МЕСТАХ, НА ДОРОГАХ И ТРАССАХ ВНЕ НАСЕЛЕННЫХ ПУНКТОВ

			ИЗ ЧИСЛА ПРЕСТУПЛЕНИЙ, ЗАРЕГИСТРИРОВАННЫХ В ОТЧЕТНОМ ПЕРИОДЕ, СОВЕРШЕНО:													
			В ОБЩЕСТ-ВЕННЫХ МЕСТАХ		ДИНА- МИКА +/-	УДЕЛЬНЫЙ ВЕС ОТ КОЛИЧЕСТВА ПРЕСТУПЛЕНИЙ ДАННОГО ВИДА, %	В ТОМ ЧИСЛЕ			НА ДОРОГАХ, ТРАССАХ ВНЕ НАСЕЛЕННЫХ ПУНКТОВ		ДИНА- МИКА +/-	УДЕЛЬНЫЙ ВЕС ОТ КОЛИЧЕСТВА ПРЕСТУПЛЕНИЙ ДАННОГО ВИДА, %			
							НА УЛИЦАХ, ПЛОЩАДЯХ, В ПАРКАХ, СКВЕРАХ		ДИНА- МИКА +/-					УДЕЛЬНЫЙ ВЕС ОТ КОЛИЧЕСТВА ПРЕСТУПЛЕНИЙ ДАННОГО ВИДА, %		
							ТГ	ПГ							ТГ	ПГ
ВСЕГО			1	513	488	5,12	28,00	215	179	20,11	11,74	12	16	-25,00	0,66	
В Т О М Ч И С Л Е	ТЯЖКИХ И ОСОБО ТЯЖКИХ		2	78	48	62,50	13,33	69	35	97,14	11,79	0	3	-100,00	0,00	
	НЕБОЛЬШОЙ И СРЕДНЕЙ ТЯЖЕСТИ		3	435	440	-1,14	34,88	146	144	1,39	11,71	12	13	-7,69	0,96	
	УБИЙСТВО И ПОКУШЕНИЕ НА УБИЙСТВО Ч. 3 СТ. 30, СТ. СТ. 105,106,107 УК РФ		4	1	0	100,00	5,00	1	0	100,00	5,00	0	0	0,00	0,00	
	УМЫШЛЕННОЕ ПРИЧИНЕНИЕ ТЯЖКОГО ВРЕДА ЗДОРОВЬЮ СТ. 111 УК РФ		5	3	4	-25,00	3,85	3	4	-25,00	3,85	0	0	0,00	0,00	
	ИЗ НИХ	ПОВЛЕКШЕЕ ПО НЕОСТОРОЖНОСТИ СМЕРТЬ ПОТЕРПЕВШЕГО Ч. 4 СТ. 111 УК РФ	6	0	0	0,00	0,00	0	0	0,00	0,00	0	0	0,00	0,00	
	ИЗНАСИЛОВАНИЕ И ПОКУШЕНИЕ НА ИЗНАСИЛОВАНИЕ Ч. 3 СТ. 30, СТ. 131 УК РФ		7	0	0	0,00	0,00	0	0	0,00	0,00	0	0	0,00	0,00	
	ХИЩЕНИЕ ЧУЖОГО ИМУЩЕСТВА, СОВЕРШЕННОЕ В ВИДЕ:	КРАЖИ СТ. 158 УК РФ		8	240	227	5,73	19,03	46	47	-2,13	3,65	0	1	-100,00	0,00
		ИЗ НИХ	ТРАНСПОРТНЫХ СРЕДСТВ*	9	1	3	-66,67	0,42	1	3	-66,67	2,17	0	0	0,00	0,00
		ГРАБЕЖА СТ. 161 УК РФ		10	23	32	-28,13	28,05	4	6	-33,33	4,88	0	0	0,00	0,00
		РАЗБОЯ СТ. 162 УК РФ		11	2	5	-60,00	18,18	1	1	0,00	9,09	0	0	0,00	0,00
	ВЫМОГАТЕЛЬСТВО СТ. 163 УК РФ		12	0	0	0,00	0,00	0	0	0,00	0,00	0	0	0,00	0,00	
	ХУЛИГАНСТВО СТ. 213 УК РФ		13	3	3	0,00	50,00	3	3	0,00	50,00	0	0	0,00	0,00	
	НЕЗАКОННЫЕ ПРИОБРЕТЕНИЕ, ПЕРЕДАЧА, СБЫТ, ХРАНЕНИЕ, ПЕРЕВОЗКА ИЛИ НОШЕНИЕ ОРУЖИЯ, ЕГО ОСНОВНЫХ ЧАСТЕЙ, БОЕПРИПАСОВ, ВЗРЫВЧАТЫХ ВЕЩЕСТВ И ВЗРЫВНЫХ УСТРОЙСТВ СТ. 222 УК РФ		14	0	0	0,00	0,00	0	0	0,00	0,00	0	0	0,00	0,00	
	СВЯЗАННЫЕ С НЕЗАКОННЫМ ОБОРОТОМ НАРКОТИЧЕСКИХ СРЕДСТВ, ПСИХОТРОПНЫХ ВЕЩЕСТВ ИЛИ ИХ АНАЛОГОВ, СИЛЬНОДЕЙСТВУЮЩИХ ВЕЩЕСТВ		15	64	32	100,00	33,33	58	27	114,81	30,21	0	2	-100,00	0,00	

* Удельный вес от числа зарегистрированных краж, совершенных в общественных местах, в том числе на улицах, площадях, парках, скверах, на дорогах, трассах, вне населенных пунктов

СОЦИАЛЬНО-КРИМИНОЛОГИЧЕСКАЯ ХАРАКТЕРИСТИКА ПРЕСТУПНОСТИ

КОЛИЧЕСТВО ПРЕДВАРИТЕЛЬНО РАССЛЕДОВАННЫХ ПРЕСТУПЛЕНИЙ В ОТЧЕТНОМ ПЕРИОДЕ (ИЗ ЧИСЛА НАХОДИВШИХСЯ В ПРОИЗВОДСТВЕ ИЛИ ЗАРЕГИСТРИРОВАННЫХ В ОТЧЕТНОМ ПЕРИОДЕ) СОВЕРШЕННЫХ		ВСЕГО		ДИНА- МИКА +/-, %	Удельный вес от расследованных прест %		ДИНА- МИКА +/-, %	В ТОМ ЧИСЛЕ ТЯЖКИЕ И ОСОБО ТЯЖКИЕ			
								ВСЕГО		ДИНА- МИКА +/-, %	Уд. вес от гр.1, %
		тг	пг		тг	пг		тг	пг		
НЕСОВЕРШЕННОЛЕТНИМИ ИЛИ ПРИ ИХ СОУЧАСТИИ		29	49	%,+-	3,28	6,23	-2,96	10	13	-23,08	34,48
РАНЕЕ СОВЕРШАВШИМИ ПРЕСТУПЛЕНИЯ		548	497	%,+-	61,92	63,23	-1,31	93	96	-3,13	16,97
В ТОМ ЧИСЛЕ	РАНЕЕ СУДИМЫМИ	353	285	%,+-	39,89	36,26	3,63	55	49	12,24	15,58
В ГРУППЕ (ВСЕГО)		43	54	-20,37	4,86	6,87	-2,01	22	33	-33,33	51,16
В ТОМ ЧИСЛЕ	ГРУППОЙ ЛИЦ	3	2	%,+-	0,34	0,25	0,08	1	1	0,00	33,33
	ГРУППОЙ ЛИЦ ПО ПРЕДВАРИ- ТЕЛЬНОМУ СГОВОРУ	40	42	%,+-	4,52	5,34	-0,82	21	23	-8,70	52,50
	ОРГАНИЗОВАННОЙ ГРУППОЙ ИЛИ ПРЕСТУПНЫМ СООБЩЕСТВОМ	0	10	-100,00	0,00	1,27	-1,27	0	9	-100,00	0,00
	из них организованной группой	0	9	%,+-	0,00	1,15	-1,15	0	8	-100,00	0,00
	преступным сообществом (преступной организацией)	0	1	%,+-	0,00	0,13	-0,13	0	1	-100,00	0,00
В СОСТОЯНИИ ОПЬЯНЕНИЯ	АЛКОГОЛЬНОГО	213	192	%,+-	24,07	24,43	-0,36	44	40	10,00	20,66
	НАРКОТИЧЕСКОГО	2	4	%,+-	0,23	0,51	-0,28	0	3	-100,00	0,00
	ТОКСИЧЕСКОГО	0	0	%,+-	0,00	0,00	0,00	0	0	0,00	0,00

СОСТОЯНИЕ И ДИНАМИКА ПРЕСТУПНОСТИ В МУРМАНСКОЙ ОБЛАСТИ

		ВСЕГО ЗАРЕГИСТРИ- РОВАНО ПРЕСТУПЛЕНИЙ	ДИНАМИКА +/-	ИЗ ЧИСЛА ПРЕСТУПЛЕНИЙ, ДЕЛА И МАТЕРИАЛЫ КОТОРЫХ НАХОДИЛИСЬ В ПРОИЗВОДСТВЕ				КОЭФФИЦИЕНТ ПРЕСТУПНОСТИ НА 1 ТЫС. ЧЕЛ.	
				ВСЕГО ПРЕДВАРИ- ТЕЛЬНО РАССЛЕ- ДОВАНО	ДИНАМИКА +/-	ВСЕГО ПРИОСТА- НОВЛЕНО ПО П.1-3 Ч.1 СТ.208 УПК РФ	ДИНАМИКА +/-		РАСКРЫВАЕМОСТЬ, %
ВСЕГО		1832	1,05	885	12,60	929	80,39	48,79	2,47
В ТОМ ЧИСЛЕ	ОКТЯБРЬСКИЙ ОКРУГ г. МУРМАНСКА	273	-7,46	114	0,88	175	103,49	39,45	2,86
	ЛЕНИНСКИЙ ОКРУГ г. МУРМАНСКА	277	9,92	112	3,70	99	-22,05	53,08	3,32
	ПЕРВОМАЙСКИЙ ОКРУГ г. МУРМАНСКА	302	9,03	117	-7,14	179	258,00	39,53	2,70
	КОЛЬСКИЙ РАЙОН	94	-5,05	42	-19,23	71	108,82	37,17	2,32
	г. МОНЧЕГОРСК	103	-4,63	39	18,18	43	138,89	47,56	2,29
	г. АПАТИТЫ	173	-1,70	80	33,33	65	25,00	55,17	3,16
	г. КИРОВСК	63	-11,27	23	-11,54	57	171,43	28,75	2,24
	г. ПОЛЯРНЫЕ ЗОРИ	38	-5,00	33	3,13	22	175,00	60,00	2,32
	КОВДОРСКИЙ РАЙОН	37	-11,90	33	73,68	20	900,00	62,26	2,04
	г. ОЛЕНЕГОРСК	85	8,97	41	-18,00	25	78,57	62,12	2,86
	ЛОВОЗЕРСКИЙ РАЙОН	23	64,29	4	-60,00	9	50,00	30,77	2,09
	г. КАНДАЛАКША	87	12,99	50	25,00	15	0,00	76,92	2,08
	ТЕРСКИЙ РАЙОН	11	-21,43	11	0,00	0	-100,00	100,00	2,17
	ПЕЧЕНГСКИЙ РАЙОН	61	-6,15	94	261,54	33	175,00	74,02	1,65
	Г. СЕВЕРОМОРСК	124	-1,59	54	-5,26	62	58,97	46,55	1,94
	Г. ОСТРОВНОЙ	1	-50,00	1	0,00	0	0,00	100,00	0,58
	АЛЕКСАНДРОВСК	57	-9,52	31	82,35	46	130,00	40,26	1,25
	ЗАОЗЕРСК	16	14,29	3	-40,00	7	-12,50	30,00	1,73
	ВИДЯЕВО	7	0,00	3	200,00	1	0,00	75,00	1,21

СОСТОЯНИЕ И ДИНАМИКА ТЯЖКИХ И ОСОБО ТЯЖКИХ ПРЕСТУПЛЕНИЙ В МУРМАНСКОЙ ОБЛАСТИ

		ВСЕГО ЗАРЕГИСТРИ- РОВАНО ПРЕСТУПЛЕНИЙ	ДИНАМИКА +/-	УДЕЛЬНЫЙ ВЕС ОТ ОБЩЕГО ЧИСЛА ЗАРЕГИСТРИ- РОВАННЫХ, %	ИЗ ЧИСЛА ПРЕСТУПЛЕНИЙ, ДЕЛА И МАТЕРИАЛЫ КОТОРЫХ НАХОДИЛИСЬ В ПРОИЗВОДСТВЕ					
					ВСЕГО ПРЕДВАРИ- ТЕЛЬНО РАССЛЕ- ДОВАНО	ДИНАМИКА +/-	РАСКРЫВАЕМОСТЬ, %	ВСЕГО ПРИОСТА- НОВЛЕНО ПО П.1-3 Ч.1 СТ.208 УПК РФ	ДИНАМИКА +/-	УДЕЛЬНЫЙ ВЕС ОТ ОБЩЕГО ЧИСЛА ПРИОСТАНОВЛЕН- НЫХ ПО П.1-3 Ч.1 СТ.208 УПК РФ, %
ВСЕГО		585	13,59	31,93	170	1,19	30,74	383	216,53	41,23
В ТОМ ЧИСЛЕ	ОКТЯБРЬСКИЙ ОКРУГ г. МУРМАНСКА	98	15,29	35,90	26	-7,14	25,24	77	208,00	44,00
	ЛЕНИНСКИЙ ОКРУГ г. МУРМАНСКА	95	35,71	34,30	23	-14,81	33,82	45	221,43	45,45
	ПЕРВОМАЙСКИЙ ОКРУГ г. МУРМАНСКА	109	31,33	36,09	19	-42,42	19,79	77	862,50	43,02
	КОЛЬСКИЙ РАЙОН	27	22,73	28,72	6	20,00	15,79	32	255,56	45,07
	г. МОНЧЕГОРСК	39	-2,50	37,86	11	0,00	44,00	14	1300,00	32,56
	г. АПАТИТЫ	37	-9,76	21,39	20	53,85	37,74	33	120,00	50,77
	г. КИРОВСК	13	-13,33	20,63	7	75,00	29,17	17	183,33	29,82
	г. ПОЛЯРНЫЕ ЗОРИ	10	-28,57	26,32	13	85,71	59,09	9	80,00	40,91
	КОВДОРСКИЙ РАЙОН	9	-52,63	24,32	10	400,00	55,56	8	700,00	40,00
	г. ОЛЕНЕГОРСК	35	52,17	41,18	3	-72,73	23,08	10	233,33	40,00
	ЛОВОЗЕРСКИЙ РАЙОН	5	150,00	21,74	0	-100,00	0,00	3	50,00	33,33
	г. КАНДАЛАКША	27	17,39	31,03	9	50,00	75,00	3	200,00	20,00
	ТЕРСКИЙ РАЙОН	1	-66,67	9,09	2	0,00	100,00	0	0,00	0,00
	ПЕЧЕНГСКИЙ РАЙОН	23	15,00	37,70	12	100,00	54,55	10	233,33	30,30
	Г. СЕВЕРОМОРСК	32	18,52	25,81	7	0,00	21,21	26	73,33	41,94
	Г. ОСТРОВНОЙ	0	-100,00	0,00	0	0,00	0,00	0	0,00	0,00
	АЛЕКСАНДРОВСК	23	4,55	40,35	2	-50,00	10,00	18	100,00	39,13
	ЗАОЗЕРСК	2	-50,00	12,50	0	-100,00	0,00	1	-66,67	14,29
	ВИДЯЕВО	0	0,00	0,00	0	0,00	0,00	0	-100,00	0,00

(ПО ДАННЫМ ОТЧЕТА № 4-ЕГС)
ЗА 02 МЕС. 2023 ГОДА В СРАВНЕНИИ С 02 МЕС. 2022 ГОДА

		РАЗМЕР ПРИЧИНЕННОГО МАТЕРИАЛЬНОГО УЩЕРБА (ИЗ ЧИСЛА НАХОДИВШИХСЯ В ПРОИЗВОДСТВЕ) (В ТЫС. РУБ.)										ДОБРОВОЛЬНО ПОГАШЕНО И ИЗЪЯТО (В ТЫС. РУБ.)										СТОИМОСТЬ ИМУЩЕСТВА (В ТОМ ЧИСЛЕ СУММА ДЕНЕЖНЫХ СРЕДСТВ), НА КОТОРОЕ НАЛОЖЕН АРЕСТ (В ТЫС.РУБ.)	ДИНА- МИКА +/-	УДЕЛЬНЫЙ ВЕС ДОБРОВОЛЬНО ПОГАШЕННОГО МАТЕРИАЛЬНОГО УЩЕРБА, ИЗЪЯТОГО ИМУЩЕСТВА И ПРИЧИНЕННОГО МАТЕРИАЛЬНОГО УЩЕРБА, %				УДЕЛЬНЫЙ ВЕС ДОБРОВОЛЬНО ПОГАШЕННОГО МАТЕРИАЛЬНОГО УЩЕРБА, ИЗЪЯТОГО ИМУЩЕСТВА, СТОИМОСТИ ИМУЩЕСТВА НА КОТОРОЕ НАЛОЖЕН АРЕСТ И ПРИЧИНЕННОГО МАТЕРИАЛЬНОГО УЩЕРБА, %									
		ПО ОКОНЧЕННЫМ У/Д		ДИНА- МИКА +/-	ПО МАТЕРИАЛАМ ОБ ОТКАЗЕ В ВУД ПО НЕРЕА- ВИЛИТИРУЮЩИМ ОСНОВАНИЯМ		ДИНА- МИКА +/-	ПО ПРИОСТАНОВ- ЛЕННЫМ У/Д		ДИНА- МИКА +/-	ВСЕГО	ДИНА- МИКА +/-	ДОБРОВОЛЬНО ПОГАШЕН МАТЕРИАЛЬНЫЙ УЩЕРБ (В ТЫС.РУБ.)	ДИНАМИКА +/-	ИЗЪЯТО ИМУЩЕСТВА, ДЕНЕГ, ЦЕННОСТЕЙ НА СУММУ (В ТЫС.РУБ.)		ДИНА- МИКА +/-	ВСЕГО		ДИНАМИК А +/-	ПО ОКОНЧЕННЫМ, ПРИОСТАНОВЛЕННЫМ У/Д И МАТЕРИАЛАМ ОБ ОТКАЗЕ В ВУД ПО НЕРЕАВИЛИТИРУЮЩИ И ОСНОВАНИЯМ			ПО ОКОНЧЕННЫМ, ПРИОСТАНОВЛЕННЫМ У/Д И МАТЕРИАЛАМ ОБ ОТКАЗЕ В ВУД ПО НЕРЕАВИЛИТИРУЮЩИ И ОСНОВАНИЯМ (ИЗ ОТЧЕТА 4-ЕГС)		ПО ОКОНЧЕННЫМ, ПРИОСТАНОВЛЕННЫМ У/Д И МАТЕРИАЛАМ ОБ ОТКАЗЕ В ВУД ПО НЕРЕАВИЛИТИРУЮЩИ И ОСНОВАНИЯМ (ИЗ ОТЧЕТА 4-ЕГС)		ДИНАМИК А +/-									
		ТТ	ПГ	ТТ	ПГ	ТТ	ПГ	ТТ	ПГ	ТТ	ПГ	ТТ	ПГ	ТТ	ПГ	ТТ	ПГ	ТТ	ПГ	ТТ	ПГ			ТТ	ПГ	ТТ	ПГ	ТТ	ПГ	ТТ	ПГ	ТТ	ПГ	ТТ	ПГ		
МУРМАНСК	1	10632	2920	264,11	0	0	0,00	121025	23342	418,49	131657	26262	401,32	2620	1650	58,79	3365	1476	127,98	5985	3126	91,46	761	143	432,17	5	12	-61,76	56	107	-47,42	5	12	-58,88	63	112	-43,32
ОКТЯБРЬСКИЙ	2	2157	1091	97,71	0	0	0,00	39970	13941	186,71	42127	15032	180,25	710	740	-4,05	38	32	18,75	748	772	-3,11	736	0	100,00	2	5	-65,37	35	71	-50,99	4	5	-31,52	69	71	-2,77
ЛЕНИНСКИЙ	3	6257	1032	506,30	0	0	0,00	25998	8030	223,76	32255	9062	255,94	417	519	-19,65	229	1371	-83,30	646	1890	-65,82	20	18	11,11	2	21	-90,41	10	183	-94,36	2	21	-90,21	11	185	-94,24
ПЕРВОМАЙСКИЙ	4	2218	797	178,29	0	0	0,00	55057	1371	3915,83	57275	2168	2541,84	1493	392	280,87	3098	73	4143,84	4591	465	887,31	6	125	-95,20	8	21	-62,61	207	58	254,80	8	27	-70,49	207	74	179,97
КОЛЬСКИЙ	5	1114	22477	-95,04	0	0	0,00	33084	14596	126,66	34198	37073	-7,75	176	22236	-99,21	267	66	-304,55	443	22302	-98,01	0	0	0,00	1	60	-97,84	40	99	-59,92	1	60	-97,84	40	99	-59,92
МОНЧЕГОРСКИЙ	6	345	8221	-95,80	0	0	0,00	12505	386	3139,64	12850	8607	49,30	86	12	616,67	8178	4312	89,66	8264	4324	91,12	0	0	0,00	64	50	28,01	2395	53	4453,92	64	50	28,01	2395	53	4453,92
г. ПАТИТЫ	7	602	2896	-79,21	10	8	25,00	13149	4795	174,22	13761	7699	78,74	502	2471	-79,68	3365	1476	127,98	3867	3947	-2,03	0	0	0,00	28	51	-45,19	632	136	364,88	28	51	-45,19	632	136	364,88
г. КИРОВСК	8	76	18	322,22	0	0	0,00	3307	1823	81,40	3383	1841	83,76	11	0	100,00	8	0	100,00	19	0	100,00	37	0	100,00	1	0	100,00	25	0	100,00	2	0	100,00	74	0	100,00
ПОЛЯНЫЕ ЗОРИ	9	168	206	-18,45	0	0	0,00	17089	1342	1173,40	17257	1548	1014,79	97	184	-47,28	20	22	-9,09	117	206	-43,20	0	0	0,00	1	13	-94,89	70	100	-30,36	1	13	-94,89	70	100	-30,36
КОВДОРСКИЙ	10	118	240	-50,83	0	0	0,00	3112	1280	143,13	3230	1520	112,50	22	73	-69,86	11	85	-87,06	33	158	-79,11	0	0	0,00	1	10	-90,18	28	66	-57,51	1	10	-90,18	28	66	-57,51
ОЛЕНЕГОРСКИЙ	11	215	206	4,37	0	0	0,00	2321	2976	-22,01	2536	3182	-20,30	36	97	-62,89	63	82	-23,17	99	179	-44,69	7	10	-30,00	4	6	-30,73	46	87	-47,00	4	6	-29,63	49	92	-46,27
ЛОВОЗЕРСКИЙ	12	10	35	-71,43	0	0	0,00	1108	2041	-45,71	1118	2076	-46,15	10	7	42,86	0	0	0,00	10	7	42,86	0	0	0,00	1	0	161,76	100	20	400,00	1	0	161,76	100	20	400,00
КАНДАЛАКША	13	1818	3151	-42,30	1	0	100,00	2121	943	124,92	3940	4094	-3,76	348	2997	-88,39	145	20	625,00	493	3017	-83,66	0	0	0,00	13	74	-83,02	27	96	-71,70	13	74	-83,02	27	96	-71,70
ТЕРОСКИЙ	14	319	301	5,98	0	0	0,00	0	0	0,00	319	301	5,98	222	301	-26,25	219	229	-4,37	441	530	-16,79	0	0	0,00	138	176	-21,49	138	176	-21,49	138	176	-21,49	138	176	-21,49
ПЕЧЕНГСКИЙ	15	63	206	-69,42	150	0	100,00	6115	2976	105,48	6328	3182	98,87	3	97	-96,91	10	82	-87,80	13	179	-92,74	6894	10	68840,00	0	6	-96,27	6	87	-92,98	109	6	1737,54	3243	92	3434,30
г. СЕВЕРОМОРСК	16	272	296	-8,11	12	0	100,00	18983	8167	132,44	19267	8463	127,66	202	73	176,71	385	97	-286,91	587	170	245,29	40	759	-94,73	3	2	51,74	207	57	259,90	3	11	-70,40	221	314	-29,66
ВСЕГО	17	0	0	0,00	0	0	0,00	0	0	0,00	0	0	0,00	0	0	0,00	0	0	0,00	0	0	0,00	0	0	0,00	0	0	0,00	0	0	0,00	0	0	0,00	0	0	0,00

СВЕДЕНИЯ О ЗАРЕГИСТРИРОВАННЫХ ПРЕСТУПЛЕНИЯХ

Мурманская область		КОЛИЧЕСТВО ПРЕСТУПЛЕНИЙ, ЗАРЕГИСТРИРОВАННЫХ В ОТЧЕТНОМ ПЕРИОДЕ		ДИНАМИКА +/-	РАСКРЫВАЕМОСТЬ, %		ДИНАМИКА +/-
		ТГ	ПГ		ТГ	ПГ	
ВСЕГО		1832	1813	1,05	48,79	60,42	-11,63
ОСОБО ТЯЖКИХ		138	96	43,75	65,85	88,71	-22,86
ТЯЖКИХ		447	419	6,68	24,63	49,78	-25,15
ЭКОНОМИЧЕСКОЙ НАПРАВЛЕННОСТИ		59	74	-20,27	90,41	67,39	23,02
КОРРУПЦИОННОЙ НАПРАВЛЕННОСТИ		23	25	-8,00	100,00	68,18	31,82
СОВЕРШЕННЫХ В СФЕРЕ ЖЖХ		0	0	0,00	0,00	100,00	-100,00
СВЯЗАННЫХ С ОБОРОНО-ПРОМЫШЛЕННЫМ КОМПЛЕКСОМ		4	2	100,00	16,67	0,00	16,67
СВЯЗАННЫХ С НЕЗАКОННЫМ ОБОРОТОМ	НАРКОТИЧЕСКИХ СРЕДСТВ, ПСИХОТРОПНЫХ И СИЛЬНОДЕЙСТВУЮЩИХ ВЕЩЕСТВ	192	157	22,29	57,98	76,72	-18,74
	ОРУЖИЯ	18	23	-21,74	78,57	90,91	-12,34
С ИСПОЛЬЗОВАНИЕМ ОРУЖИЯ		3	2	50,00	100,00	100,00	0,00
В Т.Ч.	ОГНЕСТРЕЛЬНОГО	1	2	-50,00	100,00	100,00	0,00
УБИЙСТВО И ПОКУШЕНИЕ НА УБИЙСТВО СТ.СТ. 30, 105,106,107 УК РФ		4	5	-20,00	100,00	100,00	0,00
УМЫШЛЕННОЕ ПРИЧИНЕНИЕ ТЯЖКОГО ВРЕДА ЗДОРОВЬЮ СТ.111 УК РФ		18	25	-28,00	100,00	100,00	0,00
ИЗ НИХ	ПОВЛЕКШЕЕ ПО НЕОСТОРОЖНОСТИ СМЕРТЬ ПОТЕРПЕВШЕГО Ч.4 СТ.111 УК РФ	4	4	0,00	100,00	100,00	0,00
УМЫШЛЕННОЕ ПРИЧИНЕНИЕ СРЕДНЕЙ ТЯЖЕСТИ ВРЕДА ЗДОРОВЬЮ, СТ.112 УК РФ		26	29	-10,34	64,29	65,38	-1,10
УМЫШЛЕННОЕ ПРИЧИНЕНИЕ ЛЕГКОГО ВРЕДА ЗДОРОВЬЮ, СТ.115 УК РФ		45	44	2,27	92,59	93,33	-0,74
ПОБОИ, СТ.116 УК РФ		6	3	100,00	33,33	0,00	33,33
УГРОЗА УБИЙСТВОМ, СТ.119 УК РФ		23	32	-28,13	87,50	84,62	2,88
ИЗНАСИЛОВАНИЕ И ПОКУШЕНИЕ НА ИЗНАСИЛОВАНИЕ СТ.30, 131 УК РФ		1	1	0,00	100,00	100,00	0,00
ПОЛОВОЕ СНОШЕНИЕ И ИНЫЕ ДЕЙСТВИЯ СЕКСУАЛЬНОГО ХАРАКТЕРА С ЛИЦОМ, НЕ ДОСТИГШИМ 16-ТИ ЛЕТ, СТ.134 УК РФ		5	3	66,67	100,00	100,00	0,00
НАРУШЕНИЕ АВТОРСКИХ И СМЕЖНЫХ ПРАВ, ИЗОБРЕТАТЕЛЬСКИХ И ПАТЕНТНЫХ ПРАВ, СТ.146,147 УК РФ		0	0	0,00	0,00	0,00	0,00
ВОВЛЕЧЕНИЕ НЕСОВЕРШЕННОЛЕТНЕГО В СОВЕРШЕНИЕ ПРЕСТУПЛЕНИЯ ИЛИ АНТИОБЩЕСТВЕННЫХ ДЕЙСТВИЙ СТ.150, 151 УК		0	1	-100,00	0,00	100,00	-100,00
ИЗ НИХ Ч.4 СТ.150 УК РФ		0	0	0,00	0,00	100,00	-100,00
НЕИСПОЛНЕНИЕ ОБЯЗАННОСТЕЙ ПО ВОСПИТАНИЮ НЕСОВЕРШЕННОЛЕТНЕГО, СТ.156 УК РФ		0	1	-100,00	0,00	100,00	-100,00
ЗЛОСТНОЕ УКЛОНЕНИЕ ОТ УПЛАТЫ СРЕДСТВ НА СОДЕРЖАНИЕ ДЕТЕЙ ИЛИ НЕТРУДОСПОСОБНЫХ РОДИТЕЛЕЙ, СТ.157 УК РФ		71	65	9,23	94,74	90,91	3,83
ХИЩЕНИЕ ЧУЖОГО ИМУЩЕСТВА СОВЕРШЕННОЕ ПУТЕМ:	КРАЖИ СТ.158 УК	527	516	2,13	48,92	62,60	-13,68
	МОШЕННИЧЕСТВА СТ. СТ.159 - 159.6 УК	462	458	0,87	6,40	7,85	-1,46
	ИЗНИХ МОШЕННИЧЕСТВА СТ. 159 УК	434	438	-0,91	3,98	4,00	-0,02
	ПРИСВОЕНИЕ ИЛИ РАСТРАТЫ,СТ.160 УК	11	18	-38,89	100,00	92,31	7,69
	ГРАБЕЖА,СТ.161 УК	27	39	-30,77	93,10	93,10	0,00
РАЗБОЯ СТ.162 УК		2	5	-60,00	100,00	100,00	0,00
ВЫМОГАТЕЛЬСТВО СТ.163 УК		18	13	38,46	13,33	33,33	-20,00
УМЫШЛЕННОЕ УНИЧТОЖЕНИЕ ИЛИ ПОВРЕЖДЕНИЕ ИМУЩЕСТВА, СОВЕРШЕННЫЕ ИЗ ХУЛИГАНСКИХ ПОБУЖДЕНИЙ, ПУТЕМ ПОДЖОГА, ВЗРЫВА ИЛИ ИНЫМ ОБЩЕОПАСНЫМ СПОСОБОМ ЛИБО ПОВЛЕКШИЕ ПО НЕОСТОРОЖНОСТИ СМЕРТЬ ЧЕЛОВЕКА ИЛИ ИНЫЕ ТЯЖКИЕ ПОСЛЕДСТВИЯ, Ч.2 СТ.167 УК		5	3	66,67	42,86	50,00	-7,14
ИЗГОТОВЛЕНИЕ ИЛИ СБЫТ ПОДДЕЛЬНЫХ ДЕНЕГ ИЛИ ЦЕННЫХ БУМАГ СТ. 186 УК РФ		2	7	-71,43	0,00	0,00	0,00
БАНДИТИЗМ, СТ.209 УК		0	0	0,00	0,00	0,00	0,00
ОРГАНИЗАЦИЯ ПРЕСТУПНОГО СООБЩЕСТВА (ПРЕСТУПНОЙ ОРГАНИЗАЦИИ) ИЛИ УЧАСТИЕ ВНЕМ (НЕИ) СТ.210 УК		0	0	0,00	0,00	100,00	-100,00
ХУЛИГАНСТВО, СТ.213 УК		3	3	0,00	0,00	0,00	0,00
НЕЗАКОННЫЕ ПРИОБРЕТЕНИЕ, ПЕРЕДАЧА, СБЫТ, ХРАНЕНИЕ, ПЕРЕВОЗКА ИЛИ НОШЕНИЕ ОРУЖИЯ, ЕГО ОСНОВНЫХ ЧАСТЕЙ, БОЕПРИПАСОВ, ВЗРЫВЧАТЫХ ВЕЩЕСТВ И ВЗРЫВНЫХ УСТРОЙСТВ СТ.222 УК		10	10	0,00	88,24	100,00	-11,76
НЕЗАКОННОЕ ПРИОБРЕТЕНИЕ, ПЕРЕДАЧА, СБЫТ, ХРАНЕНИЕ, ПЕРЕВОЗКА ИЛИ НОШЕНИЕ ВВ И ВУ, СТ.222.1 УК РФ		4	10	-60,00	87,50	100,00	-12,50
НЕЗАКОННОЕ ИЗГОТОВЛЕНИЕ ОРУЖИЯ, СТ.223 УК РФ		3	3	0,00	0,00	66,67	-66,67
СТ. 228 УК РФ		38	41	-7,32	89,74	88,64	1,11
СТ. 228.1 УК РФ		153	111	37,84	40,26	71,01	-30,75
НАРУШЕНИЕ ПРАВИЛ ДОРОЖНОГО ДВИЖЕНИЯ И ЭКСПЛУАТАЦИИ ТРАНСПОРТНЫХ СРЕДСТВ СТ. 264 УК		13	15	-13,33	0,00	0,00	0,00
ИЗ НИХ	ПОВЛЕКШЕЕ ПО НЕОСТОРОЖНОСТИ СМЕРТЬ ЧЕЛОВЕКА ИЛИ СМЕРТЬ ДВУХ И БОЛЕЕ ЛИЦ Ч.4.3-6 СТ. 264 УК	7	0	100,00	100,00	0,00	100,00
НАРУШЕНИЕ ПДД ЛИЦОМ, ПОДВЕРГНУТЫМ АДМИНИСТРАТИВНОМУ НАКАЗАНИЮ, СТ.264.1 УК РФ		0	0	0,00	75,00	0,00	75,00
ПРОТИВ ГОСУДАРСТВЕННОЙ ВЛАСТИ, ИНТЕРЕСОВ ГОСУДАРСТВЕННОЙ СЛУЖБЫ И СЛУЖБЫ В ОРГАНАХ МЕСТНОГО САМОУПРАВЛЕНИЯ (ГЛАВА 30 УК РФ)		33	17	94,12	95,12	96,00	-0,88
В ТОМ ЧИСЛЕ	ЗЛОУПОТРЕБЛЕНИЕ ДОЛЖНОСТНЫМИ ПОЛНОМОЧИЯМИ СТ. 285 УК РФ	10	14	-28,57	100,00	58,82	41,18
	НЕЦЕЛЕВОЕ РАСХОДОВАНИЕ БЮДЖЕТНЫХ СРЕДСТВ, СРЕДСТВ ГОСУДАРСТВЕННЫХ ВНЕБЮДЖЕТНЫХ ФОНДОВ СТ.СТ. 285.1, 285.2 УК РФ	0	0	0,00	0,00	0,00	0,00
	ПРЕВЫШЕНИЕ ДОЛЖНОСТНЫХ ПОЛНОМОЧИЙ СТ. 286 УК РФ	0	0	0,00	0,00	0,00	0,00
	ПОЛУЧЕНИЕ ВЗЯТКИ СТ. 290 УК РФ	0	2	-100,00	0,00	100,00	-100,00
	ДАЧА ВЗЯТКИ СТ. 291 УК РФ	7	1	600,00	100,00	0,00	100,00
	ПОСРЕДНИЧЕСТВО ВО ВЗЯТОЧНИЧЕСТВЕ СТ. 291.1 УК РФ	0	0	0,00	100,00	100,00	0,00
	МЕЛКОЕ ВЗЯТОЧНИЧЕСТВО, СТ.291.2 УК РФ	0	0	0,00	0,00	0,00	0,00
СЛУЖЕБНЫЙ ПОДЛОГ СТ. 292 УК РФ		0	6	-100,00	100,00	12,50	87,50
ПОДДЕЛКА, ИЗГОТОВЛЕНИЕ ИЛИ СБЫТ ПОДДЕЛЬНЫХ ДОКУМЕНТОВ, ГОСУДАРСТВЕННЫХ НАГРАД, ШТАМПОВ, ПЕЧАТЕЙ, БЛАНКОВ СТ.327 УК		0	4	-100,00	100,00	100,00	0,00
ПРЕСТУПЛЕНИЯ СОВЕРШЕНЫ:		28		63,636364			
НЕСОВЕРШЕННОЛЕТНИМИ ИЛИ ПРИ ИХ СОУЧАСТИИ		0	0	0,00	УД.ВЕС	0,00	0,00
РАНЕЕ СОВЕРШАВШИМИ ПРЕСТУПЛЕНИЯ		29	49	-40,82	3,28	6,23	-2,96
В ГРУППЕ (ВСЕГО)		548	497	10,26	61,92	63,23	-1,31
В Т.Ч.	В СОСТАВЕ ОГ И ПС	43	54	-20,37	4,8587571	6,870229	-2,01
В СОСТОЯНИИ АЛКОГОЛЬНОГО ОПЬЯНЕНИЯ		3	3	0,00	-	-	***
В ОБЩЕСТВЕННЫХ МЕСТАХ		213	192	10,94	24,07	24,43	-0,36
В Т.Ч.	НА УЛИЦАХ	513	488	5,12	28,00	26,92	1,09

СВЕДЕНИЯ О СОСТОЯНИИ ПРЕСТУПНОСТИ

в целом по Российской Федерации и Северо-Западному федеральному округу

	ВСЕГО ПО РОССИИ	СЕВЕРО-ЗАПАДНЫЙ ФЕД. ОКР.	МУРМАНСКАЯ ОБЛАСТЬ	АРХАНГЕЛЬСКАЯ ОБЛ. (с НЕНЕЦКИМ А.О.):	РЕСПУБЛИКА КАРЕЛИЯ	ВОЛОГОДСКАЯ ОБЛАСТЬ	РЕСПУБЛИКА КОМИ	НОВГОРОДСКАЯ ОБЛАСТЬ	ПСКОВСКАЯ ОБЛАСТЬ	КАЛИНИНГРАДСКАЯ ОБЛ.	Г. САНКТ-ПЕТЕРБУРГ	ЛЕНИНГРАДСКАЯ ОБЛАСТЬ
ВСЕГО ЗАРЕГ. ПРЕСТУПЛЕНИЙ	305186	29957	1832	2719	1748	2437	2311	1572	1376	1805	10365	3792
Прирост +/- (%)	0,8	1,7	1,0	-1,4	-13,9	-5,0	-5,2	14,6	4,1	-8,8	11,6	-2,3
ВСЕГО РАССЛЕДОВАНО	162268	14640	885	1274	878	1482	1369	708	696	1061	4473	1814
Прирост +/- (%)	0,3	7,3	12,6	-11,4	4,3	18,2	1,0	16,6	13,0	1,3	3,0	34,3
ВСЕГО ПРИОСТАНОВЛЕНО	114374	15074	929	1054	620	1287	701	857	443	849	6002	2332
Прирост +/- (%)	-5,0	11,0	80,4	3,7	11,9	10,8	-15,6	0,0	31,5	-7,7	22,1	-5,5
Раскрываемость (%)	58,7	49,3	48,8	54,7	58,6	53,5	66,1	45,2	61,1	55,5	42,7	43,8
В Т.Ч. ТЯЖКИЕ И ОСОБО ТЯЖ.	95923	9170	585	766	431	632	649	471	462	537	3500	1137
Прирост +/- (%)	6,7	1,1	13,6	-9,1	-7,7	-7,6	-4,4	13,5	20,6	3,1	5,6	-8,7
Доля от всех	31,4	30,6	31,9	28,2	24,7	25,9	28,1	30,0	33,6	29,8	33,8	30,0
РАССЛЕД. ТЯЖ. И ОС. ТЯЖ.	44622	4023	170	339	159	434	281	162	217	318	1499	444
Прирост +/- (%)	13,9	7,7	1,2	-14,0	-10,7	35,6	-10,8	23,7	32,3	45,9	0,1	26,5
ПРИОСТАНОВ. ТЯЖ. И ОС. ТЯЖ.	36663	5085	383	344	218	467	190	306	153	225	1986	813
Прирост +/- (%)	-5,5	16,0	216,5	4,6	71,7	13,9	-24,9	-0,6	36,6	4,2	17,4	-0,2
Раскрываемость (%)	54,9	44,2	30,7	49,6	42,2	48,2	59,7	34,6	58,6	58,6	43,0	35,3
УБИЙСТВА С ПОКУШЕНИЯМИ	1532	112	4	23	5	12	8	7	7	7	21	18
Прирост +/- (%)	14,0	-23,3	-20,0	35,3	-70,6	-33,3	-20,0	-12,5	133,3	0,0	-47,5	-14,3
Раскрываемость (%)	98,7	100,0	100,0	100,0	100,0	100,0	100,0	100,0	100,0	100,0	100,0	100,0
УПТВЗ	3077	284	18	32	22	29	34	12	20	19	63	35
Прирост +/- (%)	1,6	3,3	-28,0	6,7	15,8	-35,6	0,0	9,1	100,0	0,0	46,5	-10,3
Раскрываемость (%)	100,0	100,0	100,0	100,0	100,0	100,0	100,0	0,0	100,0	100,0	100,0	100,0
ИЗНАСИЛОВАНИЯ С ПОКУШЕН.	406	46	1	3	9	5	2	2	1	3	14	6
Прирост +/- (%)	-30,8	24,3	0,0	0,0	125,0	150,0	0,0	0,0	0,0	-25,0	55,6	-33,3
Раскрываемость (%)	99,8	100,0	100,0	100,0	100,0	100,0	100,0	100,0	100,0	100,0	100,0	100,0
РАЗБОИ	455	50	2	6	4	3	8	1	1	3	19	3
Прирост +/- (%)	-20,0	-28,6	-60,0	20,0	300,0	-70,0	0,0	-50,0	-66,7	-62,5	-26,9	-70,0
Раскрываемость (%)	96,6	98,8	100,0	100,0	100,0	100,0	100,0	100,0	100,0	100,0	100,0	92,3
ГРАБЕЖИ	3826	563	27	76	61	56	56	29	16	29	145	68
Прирост +/- (%)	-13,7	-2,4	-30,8	-9,5	-22,8	12,0	43,6	7,4	-15,8	26,1	-1,4	-2,9
Раскрываемость (%)	87,3	82,6	93,1	78,6	87,1	83,7	91,1	89,2	93,8	86,7	75,5	79,7
КРАЖИ	85005	9120	527	725	519	770	482	522	428	626	3280	1241
Прирост +/- (%)	-12,1	-8,8	2,1	-10,0	-36,2	-14,1	-17,5	-3,2	8,4	-21,4	10,4	-26,5
Доля от всех	27,9	30,4	28,8	26,7	29,7	31,6	20,9	33,2	31,1	34,7	31,6	32,7
Раскрываемость (%)	47,5	41,7	48,9	47,5	62,8	45,9	72,2	38,8	59,9	46,4	34,2	29,8
в т.ч. КВАРТИРНЫЕ КРАЖИ	3221	311	5	28	4	29	17	59	43	39	25	62
Динамика	-19,8	-22,6	-28,6	-6,7	-78,9	3,6	-29,2	3,5	16,2	-20,4	-51,0	-38,0
% раскрытых	67,3	48,2	100,0	56,7	62,5	69,8	71,4	41,7	67,7	35,2	76,7	22,6
МОШЕННИЧЕСТВА	771	104	1	5	5	3	2	11	2	8	41	26
Динамика	-20,4	-25,7	-66,7	-44,4	-37,5	-66,7	-66,7	83,3	-33,3	14,3	-34,9	0,0
% раскрытых	52,0	35,2	50,0	57,1	33,3	42,9	0,0	70,0	50,0	50,0	30,0	23,9
ХУЛИГАНСТВА	58	8	0	0	1	1	0	0	0	1	3	2
Прирост +/- (%)	34,9	14,3	0,0	-100,0	0,0	0,0	0,0	0,0	0,0	0,0	-40,0	100,0
Раскрываемость (%)	84,0	100,0	0,0	0,0	100,0	0,0	0,0	0,0	0,0	0,0	0,0	100,0
СВЯЗ.С НЕЗ.ОБ.НАРКОТИКОВ	32835	2717	192	147	97	121	160	129	140	165	1321	245
Прирост +/- (%)	19,5	23,2	22,3	-1,3	6,6	-4,7	-23,1	67,5	38,6	61,8	36,3	9,4
Доля от всех	10,8	9,1	10,5	5,4	5,5	5,0	6,9	8,2	10,2	9,1	12,7	6,5
В Т.Ч. СБЫТ	21658	2083	153	99	79	88	110	112	124	140	1012	166
Прирост +/- (%)	38,1	38,7	39,1	1,0	17,9	14,3	-29,0	124,0	51,2	105,9	53,3	23,0
Доля от прест.связ.с наркотиками	66,0	76,7	79,7	67,3	81,4	72,7	68,8	86,8	88,6	84,8	76,6	67,8
СВЯЗ.С НЕЗ.ОБ.ОРУЖИЯ	3658	208	18	27	20	33	32	4	6	19	19	30
Прирост +/- (%)	-17,1	-31,4	-21,7	-41,3	-20,0	-15,4	-5,9	-66,7	-75,0	18,8	-57,8	-23,1
С ПРИМЕНЕНИЕМ ОРУЖИЯ	1272	67	3	8	4	6	4	6	4	5	22	5
Динамика	64,3	-5,6	50,0	60,0	100,0	-66,7	0,0	20,0	-50,0	-16,7	100,0	-50,0
Раскрываемость (%)	93,8	100,0	0,0	0,0	0,0	0,0	0,0	0,0	0,0	100,0	0,0	0,0
ВЫЯВЛ.ПРЕСТ.ЭКОНОМ.НАПР.	23855	1331	59	92	63	71	75	42	49	108	654	118
Прирост +/- (%)	-4,4	-35,5	-20,3	-50,0	-11,3	-36,0	-33,6	-55,3	-53,8	0,9	-34,5	-42,2
Доля от всех	7,8	4,4	3,2	3,4	3,6	2,9	3,2	2,7	3,6	6,0	6,3	3,1
ВЗЯТОЧНИЧЕСТВО	3130	133	7	5	3	7	10	5	8	21	57	10
Динамика	21,3	3,1	600,0	-90,7	-62,5	250,0	233,3	25,0	300,0	250,0	50,0	-9,1
СОВЕРШ.В ОБЩЕСТВ. МЕСТАХ	81840	8050	513	716	507	750	522	482	299	390	3011	860
Прирост +/- (%)	1,1	3,2	5,1	16,8	-33,4	4,6	12,7	36,9	0,0	-14,8	15,9	-18,1
Доля от всех зарегистрирован.	26,8	26,9	28,0	26,3	29,0	30,8	22,6	30,7	21,7	21,6	29,0	22,7
В Т.Ч. НА УЛИЦАХ	40831	3476	215	292	160	224	253	200	117	207	1410	398
Прирост +/- (%)	-1,6	-0,1	20,1	-2,0	-27,6	-26,3	14,5	1,0	-14,6	-8,4	19,2	-22,1
Доля от всех зарегистрирован.	13,4	11,6	11,7	10,7	9,2	9,2	10,9	12,7	8,5	11,5	13,6	10,5
НЕСОВЕРШЕННОЛЕТНИМИ	4054	368	29	40	60	33	27	51	12	24	55	37
Прирост +/- (%)	-7,5	-4,7	-40,8	-7,0	15,4	-23,3	-51,8	54,5	-14,3	100,0	0,0	27,6
Доля от расследованных	100,0	100,0	100,0	100,0	100,0	100,0	100,0	100,0	100,0	100,0	100,0	100,0
РАНЕЕ СОВЕРШАВШИМИ	94360	8311	548	850	620	981	955	427	409	552	2006	963
Прирост +/- (%)	-0,1	10,4	10,3	-3,4	16,8	9,7	-1,5	23,4	5,1	-4,5	16,4	34,3
Доля от расследованных	2,5	2,5	3,3	3,1	6,8	2,2	2,0	7,2	1,7	2,3	1,2	2,0
ГРУППЫ ЛИЦ (ВСЕГО)	17755	1721	43	116	49	271	81	48	118	100	717	178
Прирост +/- (%)	18,0	28,1	-20,4	-5,7	-24,6	106,9	-2,4	-14,3	96,7	122,2	19,7	40,2
Доля от расследованных	10,9	11,8	4,9	9,1	5,6	18,3	5,9	6,8	17,0	9,4	16,0	9,8
В СОСТОЯНИИ АЛКОПОЯНЕНИЯ	38213	3172	213	470	261	420	505	184	195	258	246	420
Прирост +/- (%)	-10,0	-5,9	10,9	-11,8	-5,4	-2,8	-7,0	-24,0	0,0	18,3	-30,9	9,4
Доля от расследованных	2,8	3,8	0,0	0,7	0,7	10,2	1,5	2,1	10,8	3,8	4,9	1,4
КОЭФФИЦИЕНТ ПРЕСТУПНОСТИ Кол-во преступлений на 1 тыс. чел.	2,1	2,2	2,4	2,4	2,8	2,1	2,8	2,6	2,2	1,8	1,9	2,0