

ПРОКУРАТУРА МУРМАНСКОЙ ОБЛАСТИ
ОТДЕЛ ПРАВОВОЙ СТАТИСТИКИ

СОСТОЯНИЕ
ПРЕСТУПНОСТИ
В МУРМАНСКОЙ ОБЛАСТИ

за январь-март 2023 года

Мурманск

СОДЕРЖАНИЕ

КРАТКАЯ ХАРАКТЕРИСТИКА ПРЕСТУПНОСТИ В МУРМАНСКОЙ ОБЛАСТИ.....	3
ГРАФИЧЕСКОЕ ПРЕДСТАВЛЕНИЕ ДАННЫХ О СОСТОЯНИИ ПРЕСТУПНОСТИ В МУРМАНСКОЙ ОБЛАСТИ.....	6
ОБЩИЕ СВЕДЕНИЯ О СОСТОЯНИИ ПРЕСТУПНОСТИ	14
СВЕДЕНИЯ О ПРЕСТУПЛЕНИЯХ, ПРЕДВАРИТЕЛЬНО РАССЛЕДОВАННЫХ СУБЪЕКТАМИ УЧЕТА	15
СВЕДЕНИЯ О ЗАРЕГИСТРИРОВАННЫХ ПРЕСТУПЛЕНИЯХ ПО ОТДЕЛЬНЫМ ВИДАМ	16
ХАРАКТЕРИСТИКА ЛИЦ, СОВЕРШИВШИХ ПРЕСТУПЛЕНИЯ	17
ПРЕСТУПЛЕНИЯ, СОВЕРШЕННЫЕ В ОБЩЕСТВЕННЫХ МЕСТАХ, НА ДОРОГАХ И ТРАССАХ ВНЕ НАСЕЛЕННЫХ ПУНКТОВ.....	18
СОЦИАЛЬНО-КРИМИНОЛОГИЧЕСКАЯ ХАРАКТЕРИСТИКА ПРЕСТУПНОСТИ.....	19
ПРЕСТУПЛЕНИЯ, СВЯЗАННЫЕ С ИНОСТРАННЫМИ ГРАЖДДАНАМИ И ЛИЦАМИ БЕЗ ГРАЖДАНСТВА.....	19
СОСТОЯНИЕ И ДИНАМИКА ПРЕСТУПНОСТИ В МУРМАНСКОЙ ОБЛАСТИ	20
СОСТОЯНИЕ И ДИНАМИКА ТЯЖКИХ И ОСОБО ТЯЖКИХ ПРЕСТУПЛЕНИЙ В МУРМАНСКОЙ ОБЛАСТИ	21
СВЕДЕНИЯ О ПРИЧИНЕННОМ, ДОБРОВОЛЬНО ПОГАШЕННОМ МАТЕРИАЛЬНОМ УЩЕРБЕ, СТОИМОСТИ ИЗЪЯТОГО И АРЕСТОВАННОГО ИМУЩЕСТВА	22
СВЕДЕНИЯ О ЗАРЕГИСТРИРОВАННЫХ ПРЕСТУПЛЕНИЯХ В МУРМАНСКОЙ ОБЛАСТИ	23
СВЕДЕНИЯ О СОСТОЯНИИ ПРЕСТУПНОСТИ В ЦЕЛОМ ПО РОССИЙСКОЙ ФЕДЕРАЦИИ И СЕВЕРО-ЗАПАДНОМУ ФЕДЕРАЛЬНОМУ ОКРУГУ	24

КРАТКАЯ ХАРАКТЕРИСТИКА ПРЕСТУПНОСТИ В МУРМАНСКОЙ ОБЛАСТИ

Общее число зарегистрированных преступлений в Мурманской области возросло на 1,1% в сравнении с аналогичным периодом прошлого года (с 1 813 до 1 832). Раскрываемость преступлений сократилась на 11,6% (с 60,4% до 48,8%).

Количество предварительно расследованных преступлений возросло на 99 или 12,6% (с 786 до 885).

Количество зарегистрированных **тяжких и особо тяжких** преступлений возросло на 13,6% (с 515 до 585), а число предварительно расследованных возросло на 1,2% (со 168 до 170).

Удельный вес тяжких и особо тяжких преступлений возрос на 3,5% и составил 31,9% (28,4%).

Раскрываемость тяжких и особо тяжких преступлений уменьшилась на 27,4% и составила 30,7% (58,1%).

Количество преступлений **профилактической направленности** снизилось на 0,6% и составило 161 преступление (162).

Количество **краж** (ст. 158 УК РФ) возросло на 2,1% и составило 527 преступлений (516). Удельный вес краж в структуре преступности возрос и составил 28,8% (28,5%), раскрываемость сократилась на 13,7% (с 62,6% до 48,9%).

Количество **мошенничеств** (ст. 159 – 159.6 УК РФ) возросло на 0,9% и составило 462 преступления (458). Удельный вес мошенничеств в структуре преступности составляет 25,2% (25,3%), раскрываемость сократилась на 20,9% (с 72,2% до 51,3%).

На 100 % (с 3 до 0) сократилось число преступлений **террористического характера**.

На 100% (с 0 до 2) возросло число преступлений **экстремистской направленности**. Раскрываемость составляет 100%.

Количество **убийств** (с покушениями) сократилось на 20% (с 5 до 4). Их раскрываемость составляет 100% (АППГ – 100%).

Количество зарегистрированных преступлений, связанных с **незаконным оборотом оружия**, сократилось на 21,7 % (с 23 до 18). Их раскрываемость снизилась на 12,3% и составила 78,6 % (90,9%).

Зарегистрировано 3 преступления, совершенных с использованием оружия, боеприпасов, взрывчатых веществ, взрывных или имитирующих устройств (АППГ – 2, 50%).

Зарегистрировано 4 преступления, связанных с **оборонно-промышленным комплексом** (АППГ-2, 100%).

Преступлений совершенных в сфере **ЖКХ** не зарегистрировано.

Количество погибших в результате преступных посягательств снизилось на 23,8% и составляет 16 лиц (АППГ - 21).

Число лиц, здоровью которых причинен тяжкий вред, снизилось на 34,3% и составило 23 (АППГ - 35).

Число фактов умышленного причинения тяжкого вреда здоровью снизилось на 28% и составило 18 преступлений (25), средней тяжести вреда здоровью снизилось на 10,3% и составило 26 преступлений (29).

Количество преступлений в сфере **незаконного оборота наркотических средств**, психотропных и сильнодействующих веществ возросло на 22,3% и составило 192 (157). Удельный вес возрос на 1,8% и составил 10,5%.

На 20,3% (с 74 до 59) снизилось количество выявленных преступлений **экономической направленности**. Их удельный вес в общем массиве зарегистрированных преступлений составил 3,2% (4,1%).

Число зарегистрированных преступлений **коррупционной направленности** снизилось на 8% (с 25 до 23), их удельный вес в общем массиве зарегистрированных преступлений составил 1,3% (1,4%).

На 13,1% (с 657 до 743) возросло число зарегистрированных преступлений, совершенных с использованием **информационно-телекоммуникационных технологий или в сфере компьютерной информации**.

Число особо тяжких таких преступлений сократилось на 44,7% (с 68 до 47), тяжких сократилось на 10,2% (с 300 до 268).

На 6% (с 134 до 142) возросло число краж, в том числе на 5,2% (со 134 до 141) – с банковского счета (п. «г» ч. 3 ст. 158 УК РФ).

Кроме того, на 0,3% (с 383 до 382) сократилось число мошенничеств.

Значительно (на 406,7%, с 4 до 76) возросло число преступлений, квалифицируемых по ст. 272 УК РФ.

Размер **причиненного материального ущерба** от преступлений составил 249 843 тыс. рублей (+138,1%).

Общее возмещение причиненного ущерба составляет 24 811 тыс. рублей (-35,1%), в том числе наложен арест на имущество на сумму 7 740 тыс. рублей (+436,8%), добровольно погашено материального ущерба на сумму 4 334 тыс. рублей (-85,6%), изъято имущества, денег, ценностей на сумму 12 737 тыс. рублей (+93,7%).

Удельный вес добровольно погашенного ущерба и изъятого имущества относительно причиненного ущерба (реальная возмещаемость) составляет 6,8% (35%).

Количество преступлений, укрытых субъектами регистрации от учета (по данным раздела 8 формы федерального статистического наблюдения № 4-ЕГС «Сведения о состоянии преступности и результатах расследования преступлений»), сократилось на 7,3% (со 179 до 166).

Правоохранительными органами **раскрыто** 885 преступлений из числа находившихся в производстве, что на 12,6% больше, чем за аналогичный период прошлого года (786).

Раскрыто **67 преступления прошлых лет** (74, -9,5%), в том числе 9 тяжких (9) и 4 особо тяжких преступления (8, -50%).

Не раскрытыми остались 929 преступлений (+80,4%, 515).

Остались нераскрытыми 284 кражи (+97,2%), 439 мошенничества (+149,4%), 50 преступлений, связанных с незаконным оборотом наркотических средств или психотропных веществ (+85,2%).

Из общего количества нераскрытых преступлений на тяжкие и особо тяжкие преступления приходится 41,2% (в АППГ – 23,5%).

В связи с неустановлением лица, подлежащего привлечению в качестве обвиняемого, не раскрыто 895 преступлений (+88,4%), что составляет 96,2% от общего числа нераскрытых преступлений.

Анализ социально-криминологической характеристики преступности свидетельствует, что более 2/3 всех преступлений (548) совершены лицами, **ранее совершавшими** преступления. Их удельный вес снизился на 1,3% и составил 61,9% (63,2%).

На 40,8% снизилась преступность среди **несовершеннолетних** (с 49 до 29). Удельный вес преступлений, совершенных несовершеннолетними или при их соучастии, сократился на 3% и составил 3,3%.

На 20,4% (с 54 до 43) снизилось число преступлений, совершенных в **группе**. Удельный вес групповой преступности возрос и составляет 4,9% (6,9%).

Четверть (24,1%) от общего числа преступлений совершены лицами в состоянии **алкогольного опьянения** (в аналогичном периоде прошлого года – 24,4%). При этом количество предварительно расследованных таких преступлений возросло на 11% и составило 213 преступлений (АППГ- 192).

На 5,1% возросло количество зарегистрированных преступлений, совершенных в **общественных местах** (с 488 до 513). Их удельный вес в общем числе зарегистрированных преступлений возрос и составил 28% (26,9%).

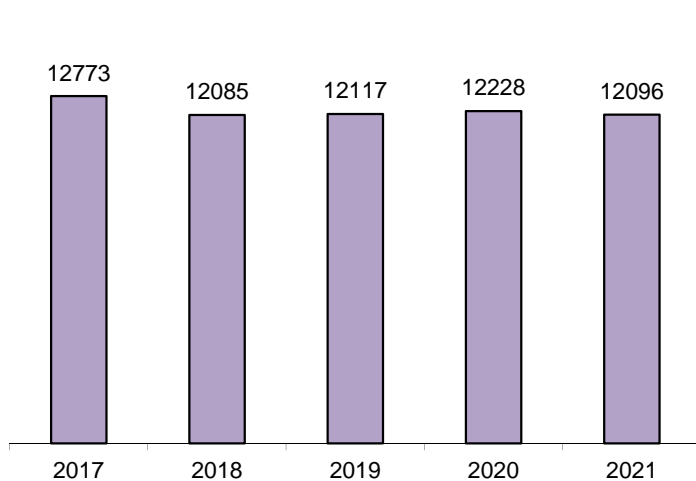
На 20,1% (с 179 до 215) возросло число зарегистрированных преступлений, совершенных на **улицах**, площадях, в парках и скверах. Их удельный вес в общем массиве зарегистрированных преступлений возрос и составил 11,7% (9,9%).

Общее число лиц, совершивших преступления, сократилось на 2% (с 666 до 653). 36% обвиняемых ранее судимы за совершение преступления, а 60,2% – не имеют постоянного источника дохода.

Число несовершеннолетних, совершивших преступления, снизилось на 22,2% (с 36 до 28).

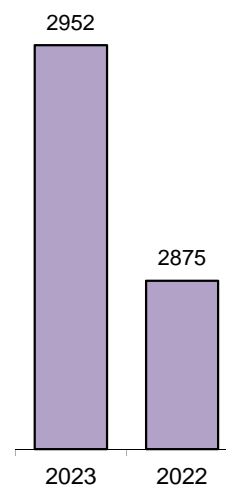
ГРАФИЧЕСКОЕ ПРЕДСТАВЛЕНИЕ ДАННЫХ О СОСТОЯНИИ ПРЕСТУПНОСТИ В МУРМАНСКОЙ ОБЛАСТИ ДИНАМИКА ПРЕСТУПНОСТИ

по годам



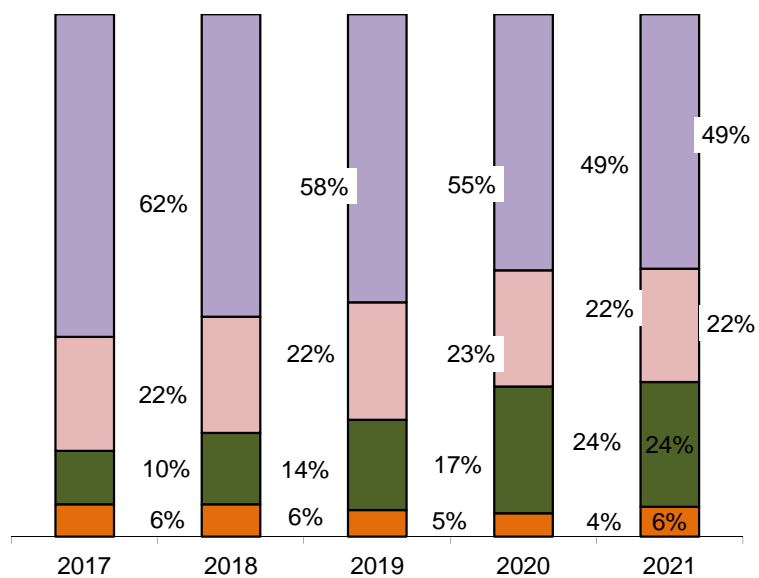
■ Всего зарегистрировано преступлений

отчетный период

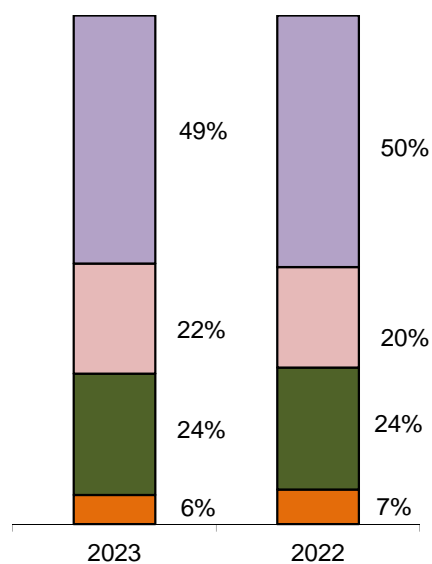


СТРУКТУРА ЗАРЕГИСТРИРОВАННЫХ ПРЕСТУПЛЕНИЙ ПО КАТЕГОРИЯМ

по годам

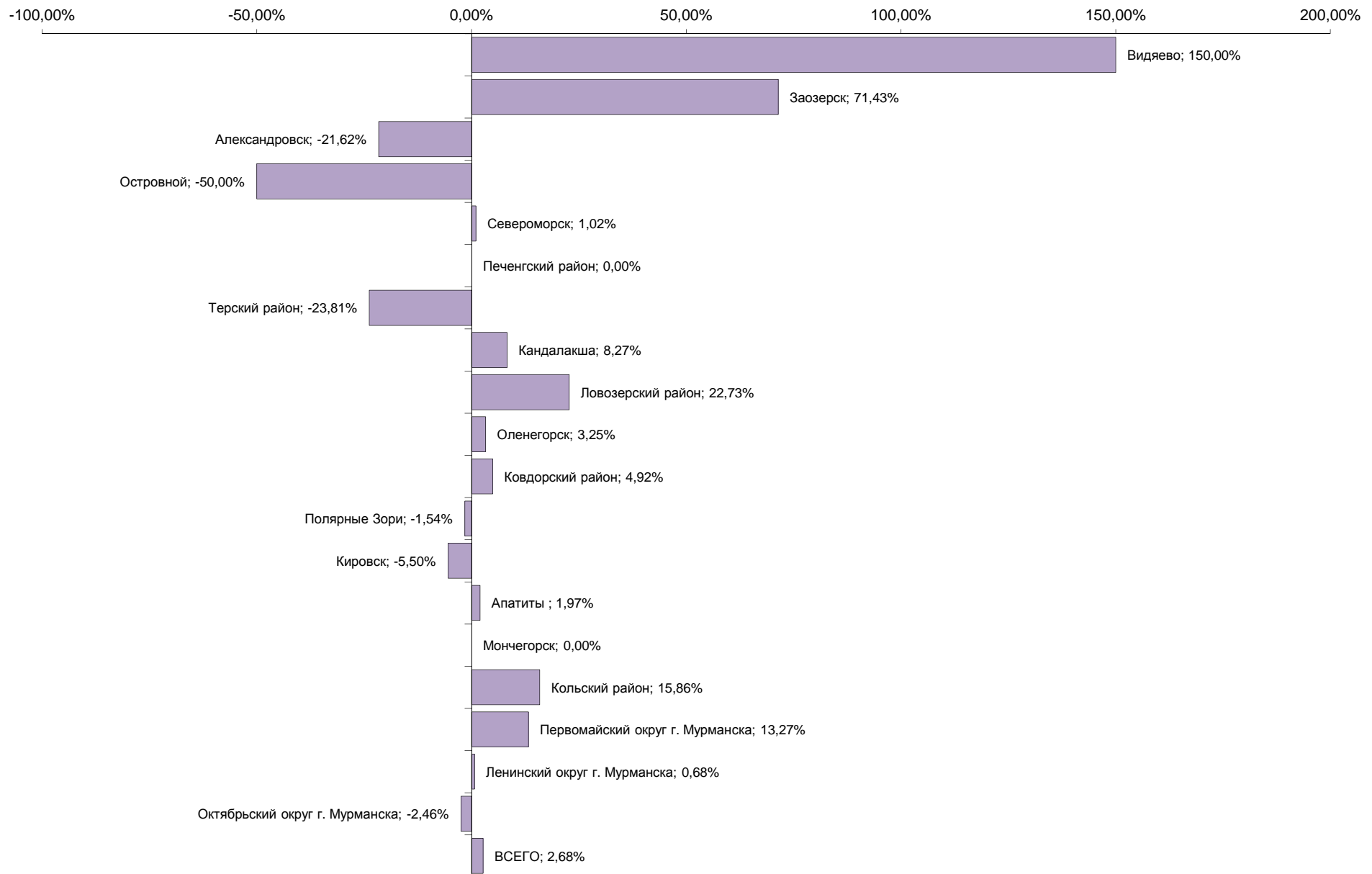


отчетный период

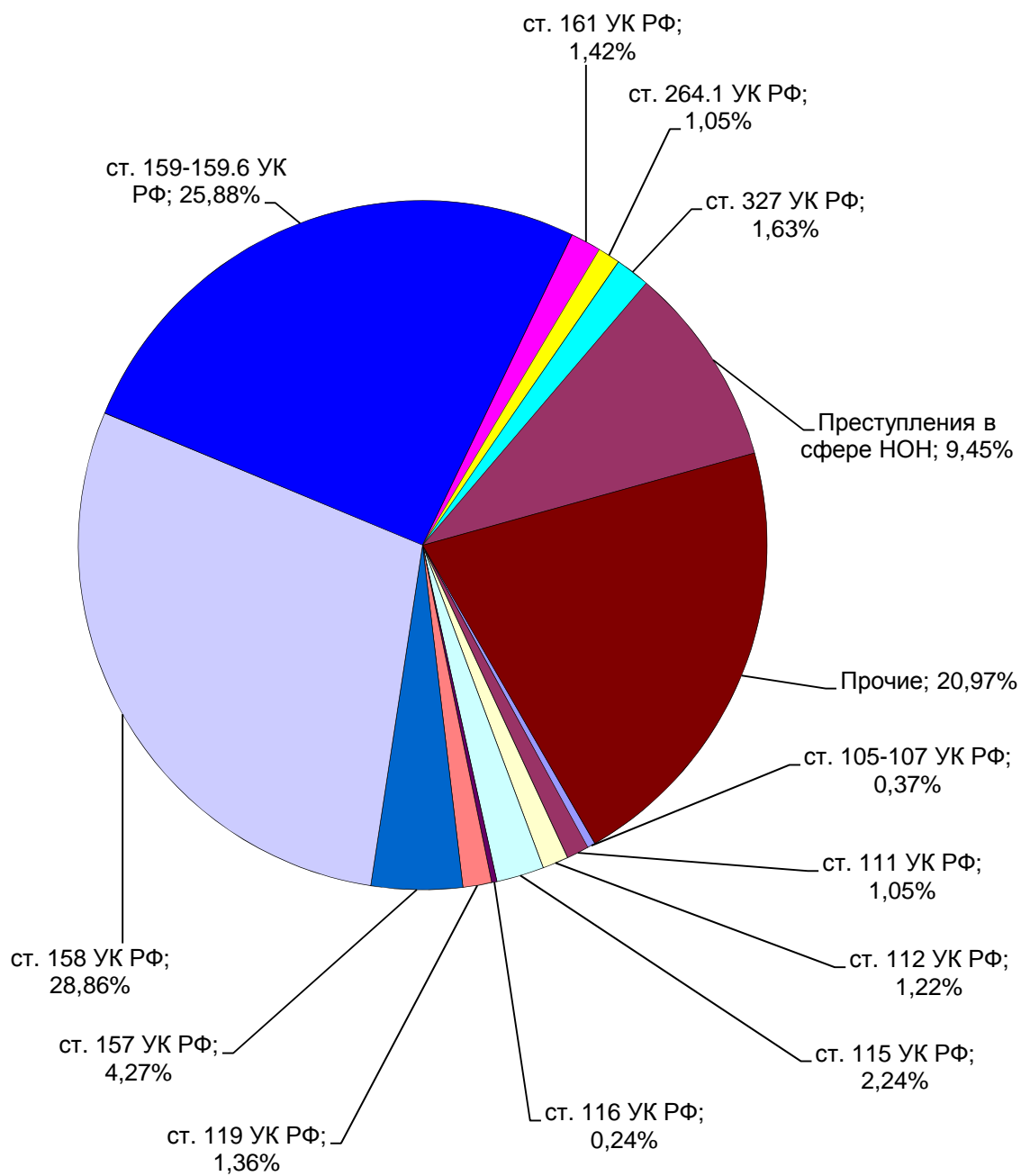


■ Особо тяжкие ■ Тяжкие ■ Средней тяжести ■ Небольшой тяжести

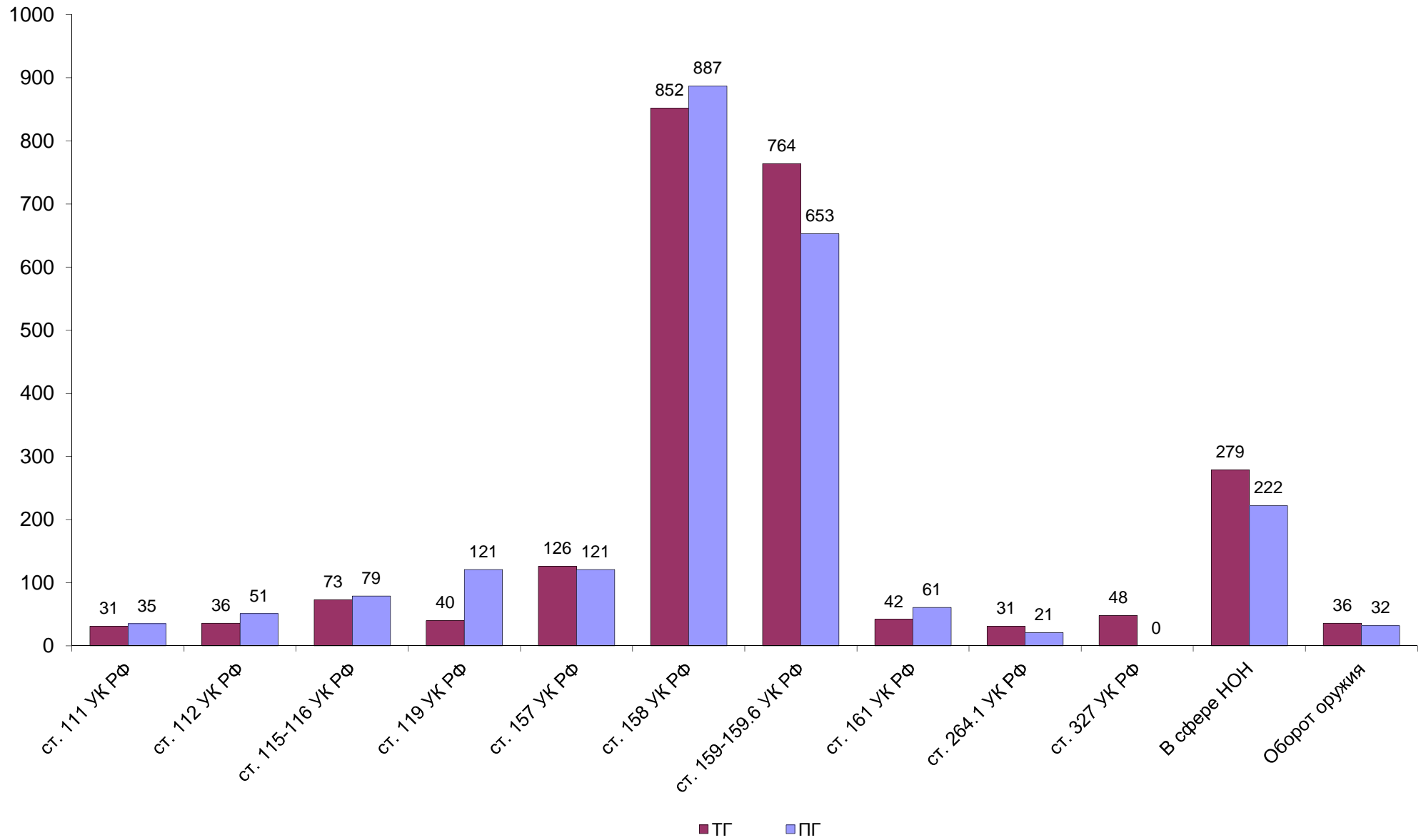
ДИНАМИКА ЗАРЕГИСТРИРОВАННЫХ ПРЕСТУПЛЕНИЙ



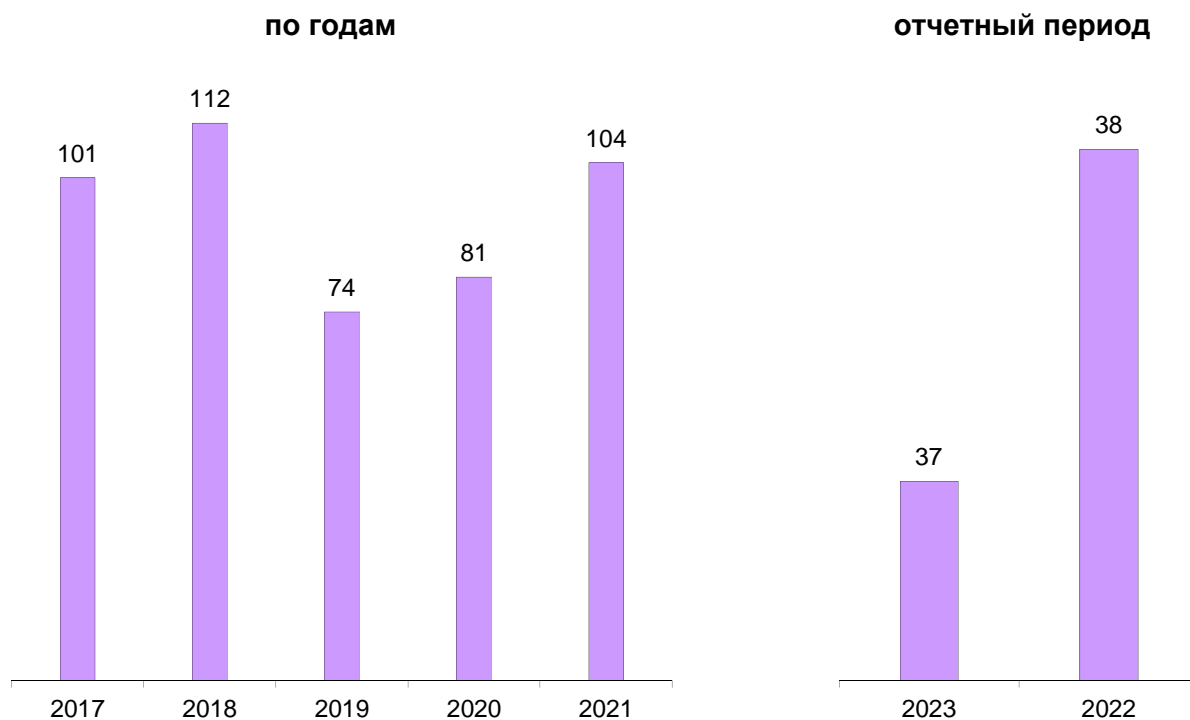
СТРУКТУРА ПРЕСТУПНОСТИ (в %)



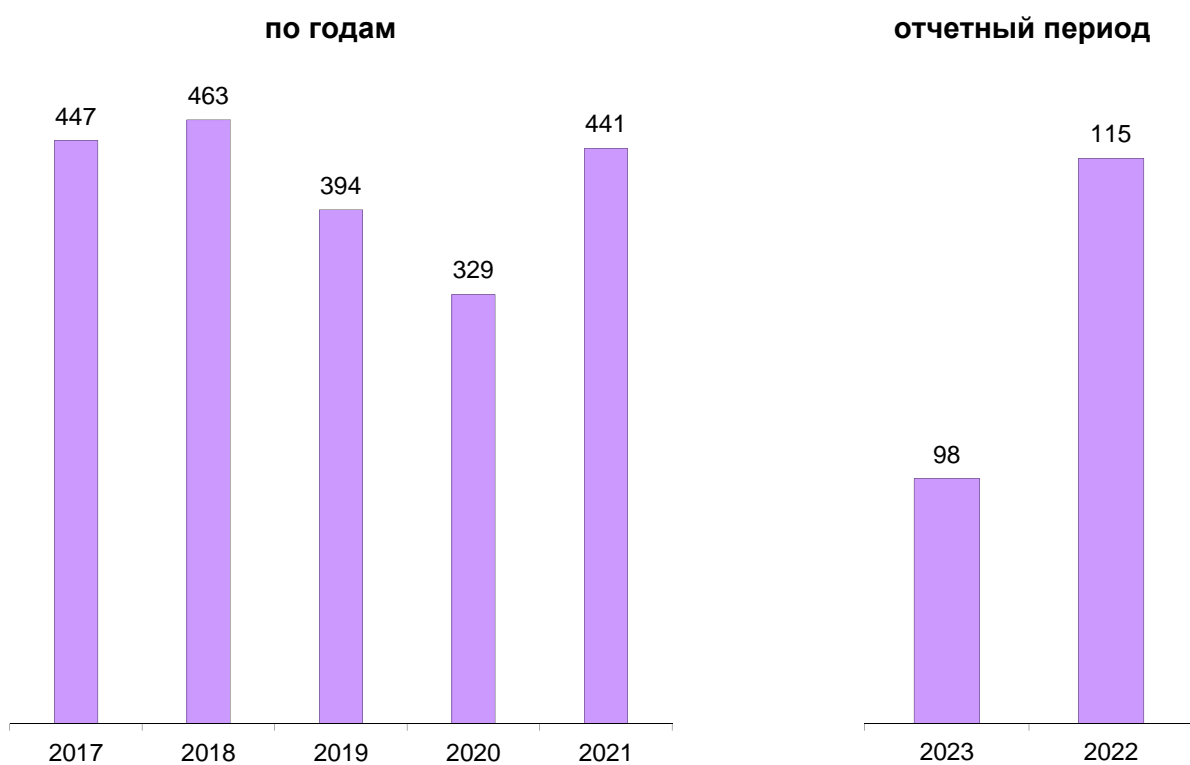
ДИНАМИКА НАИБОЛЕЕ РАСПРОСТРАНЕННЫХ ПРЕСТУПЛЕНИЙ



ЗАРЕГИСТРИРОВАНО ПРЕСТУПЛЕНИЙ КОРРУПЦИОННОЙ НАПРАВЛЕННОСТИ



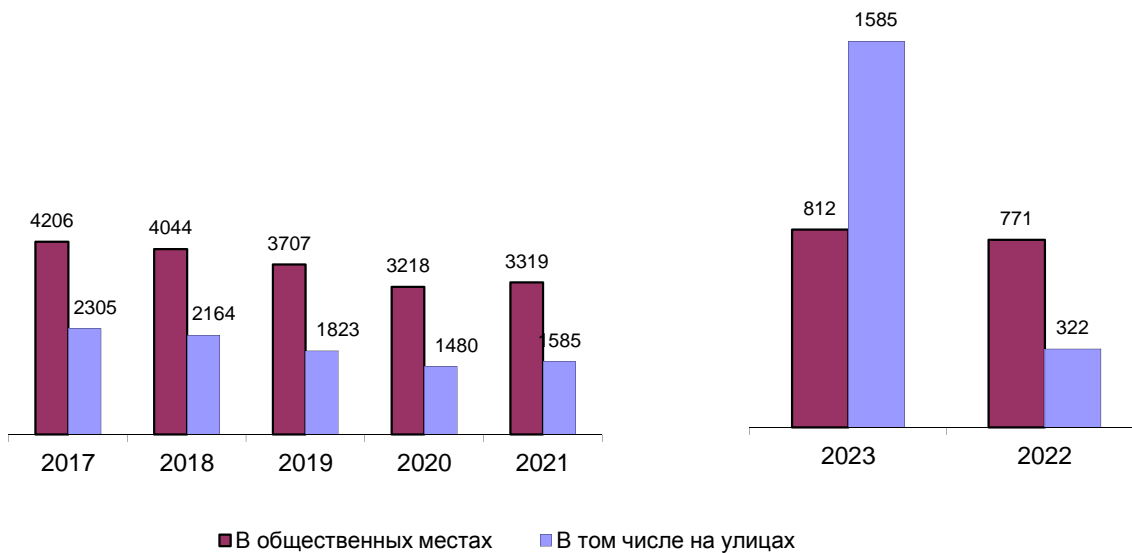
ЗАРЕГИСТРИРОВАНО ПРЕСТУПЛЕНИЙ ЭКОНОМИЧЕСКОЙ НАПРАВЛЕННОСТИ



ЗАРЕГИСТРИРОВАНО ПРЕСТУПЛЕНИЙ, СОВЕРШЕННЫХ В ОБЩЕСТВЕННЫХ МЕСТАХ, В Т.Ч. НА УЛИЦАХ

по годам

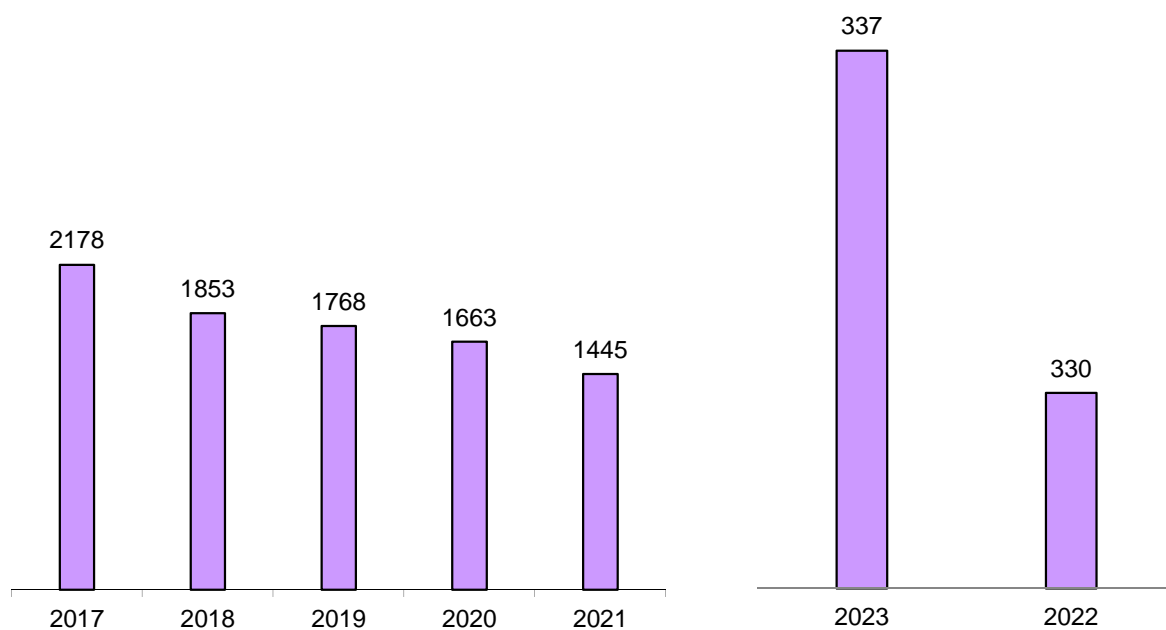
отчетный период



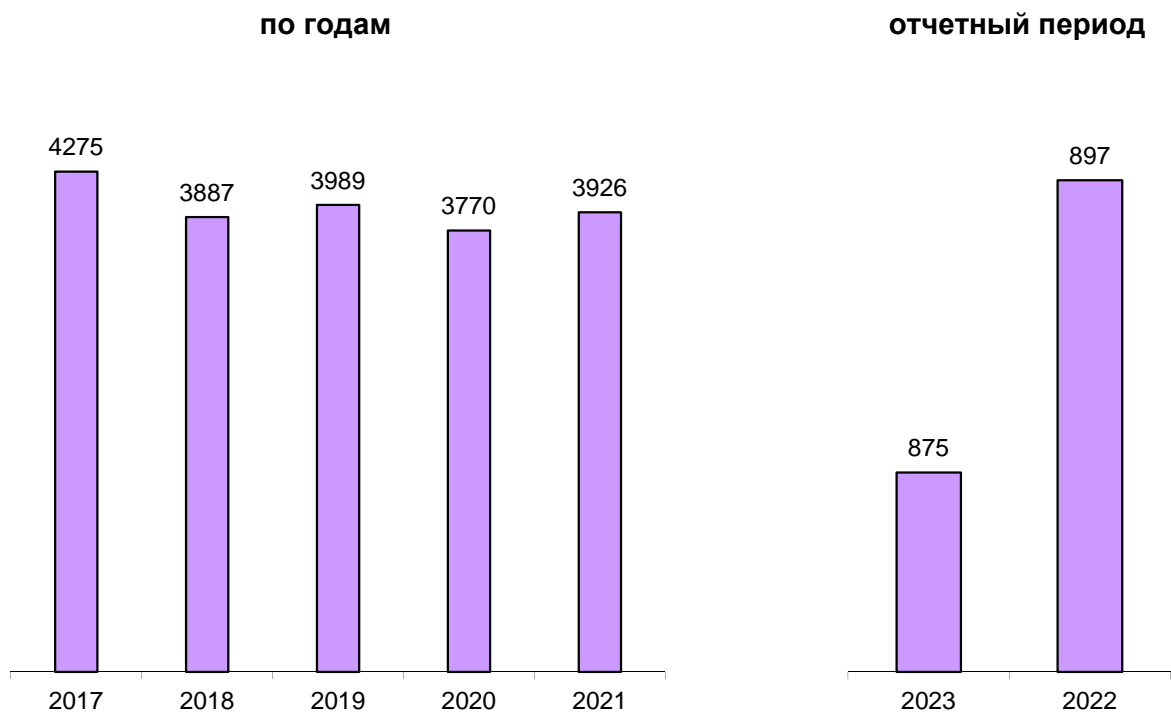
ПРЕДВАРИТЕЛЬНО РАССЛЕДОВАНО ПРЕСТУПЛЕНИЙ, СОВЕРШЕННЫХ В СОСТОЯНИИ АЛКОГОЛЬНОГО ОПЬЯНЕНИЯ

по годам

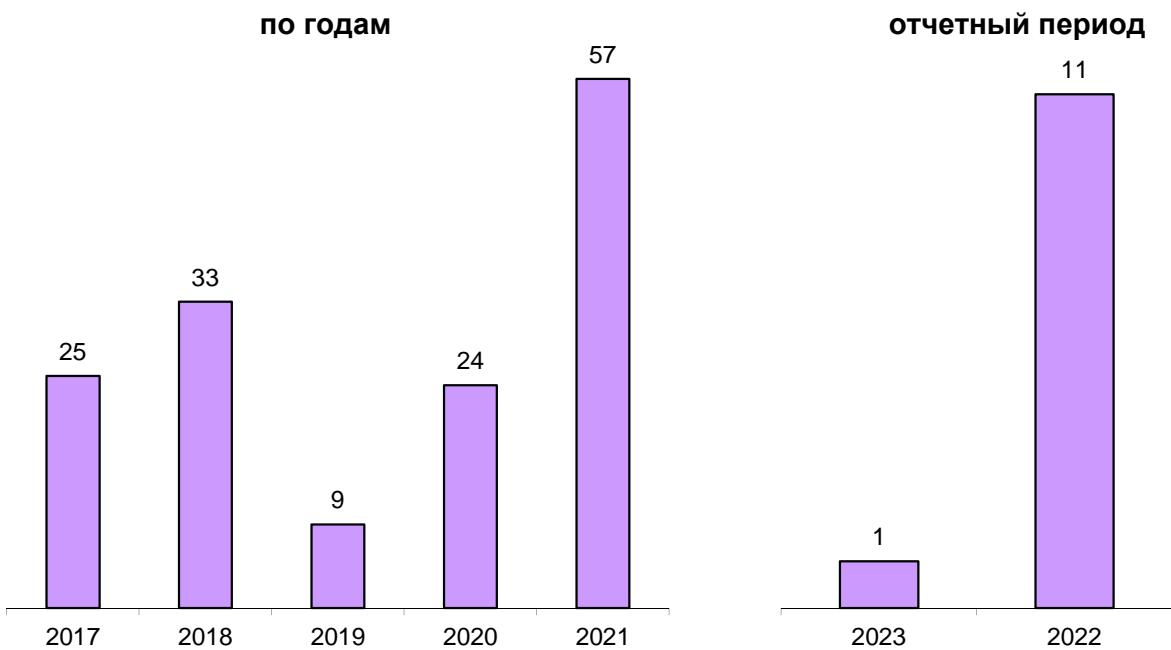
отчетный период

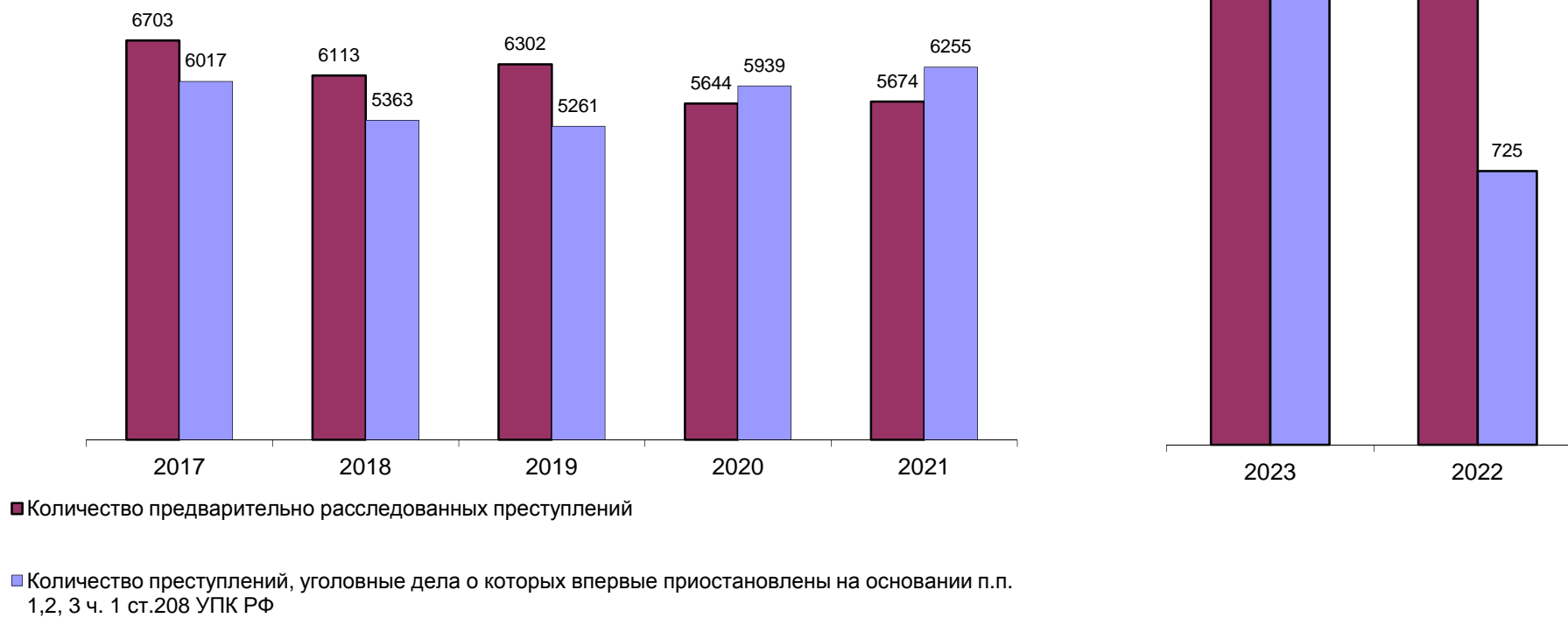


ПРЕДВАРИТЕЛЬНО РАССЛЕДОВАНО ПРЕСТУПЛЕНИЙ, СОВЕРШЕННЫХ ЛИЦАМИ, РАНЕЕ СОВЕРШАВШИМИ ПРЕСТУПЛЕНИЯ



ПРЕДВАРИТЕЛЬНО РАССЛЕДОВАНО ПРЕСТУПЛЕНИЙ, СОВЕРШЕННЫХ ОРГАНИЗОВАННОЙ ГРУППОЙ ИЛИ ПРЕСТУПНЫМ СООБЩЕСТВОМ



СВЕДЕНИЯ О ПРЕДВАРИТЕЛЬНО РАССЛЕДОВАННЫХ И НЕРАСКРЫТЫХ ПРЕСТУПЛЕНИЯХ**по годам****отчетный период**

ОБЩИЕ СВЕДЕНИЯ О СОСТОЯНИИ ПРЕСТУПНОСТИ

				КОЛИЧЕСТВО ПРЕСТУПЛЕНИЙ, ЗАРЕГИСТРИРОВАННЫХ		КОЛИЧЕСТВО ПРЕДВАРИТЕЛЬНО РАССЛЕДОВАННЫХ ПРЕСТУПЛЕНИЙ В ОТЧЕТНОМ ПЕРИОДЕ		ДИНАМИКА +/-		УГОЛОВНЫЕ ДЕЛА О КОТОРЫХ ВПЕРВЫЕ ПРИОСТАНОВЛЕНЫ ПО Ч.1 СТ.208 УПК РФ								ВСЕГО НЕ РАСКРЫТО		ДИНАМИКА +/-		РАСКРЫВАЕМОСТЬ, %		ДИНАМИКА +/-		УДЕЛЬНЫЙ ВЕС, ЗАРЕГИСТРИРОВАННЫХ, %		ДИНАМИКА +/-		ВЫЯВЛЕНО ЛИЦ, СОВЕРШИВШИХ ПРЕСТУПЛЕНИЯ		ДИНАМИКА +/-					
				В ОТЧЕТНОМ ПЕРИОДЕ						П.1		ДИНАМИКА +/-		П.2		ДИНАМИКА +/-																		П.3		ДИНАМИКА +/-	
ТГ	ПГ	ТГ	ПГ	ТГ	ПГ	ТГ	ПГ	ТГ	ПГ	ТГ	ПГ	ТГ	ПГ	ТГ	ПГ	ТГ	ПГ	ТГ	ПГ	ТГ	ПГ	ТГ	ПГ	ТГ	ПГ	ТГ	ПГ	ТГ	ПГ	ТГ	ПГ						
ВСЕГО		1	2952	2875	2,68	1372	1395	-1,65	1354	661	104,84	49	62	-20,97	0	2	-100,00	1403	725	93,52	49,44	65,80	-16,36							1031	1159	-11,04					
В ТОМ ЧИСЛЕ	ОСОБО ТЯЖКИХ		2	203	134	51,49	89	109	-18,35	47	19	147,37	0	0	0,00	0	0	0,00	47	19	147,37	65,44	85,16	-19,72	6,88	4,66	2,22	76	93	-18,28							
	ТЯЖКИХ		3	717	654	9,63	202	206	-1,94	483	131	268,70	9	3	200,00	0	1	-100,00	492	135	264,44	29,11	60,41	-31,30	24,29	22,75	1,54	212	187	13,37							
	СРЕДНЕЙ ТЯЖЕСТИ		4	591	649	-8,94	197	219	-10,05	391	124	215,32	4	8	-50,00	0	0	0,00	395	132	199,24	33,28	62,39	-29,12	20,02	22,57	-2,55	166	208	-20,19							
	НЕБОЛЬШОЙ ТЯЖЕСТИ		5	1441	1438	0,21	884	861	2,67	433	387	11,89	36	51	-29,41	0	1	-100,00	469	439	6,83	65,34	66,23	-0,89	48,81	50,02	-1,20	577	671	-14,01							
	ЭКОНОМИЧЕСКОЙ НАПРАВЛЕННОСТИ		6	98	115	-14,78	88	55	60,00	7	8	-12,50	3	8	-62,50	0	0	0,00	10	16	-37,50	89,80	77,46	12,33	3,32	4,00	-0,68	45	47	-4,26							
	ИЗ НИХ	НАЛОГОВЫХ ПРЕСТУПЛЕНИЙ	7	4	3	33,33	2	7	-71,43	0	1	-100,00	0	0	0,00	0	0	0,00	0	1	-100,00	100,00	87,50	12,50	0,14	0,10	0,03	2	7	-71,43							
	КОРРУПЦИОННОЙ НАПРАВЛЕННОСТИ		8	37	38	-2,63	63	30	110,00	0	0	0,00	1	7	-85,71	0	0	0,00	1	7	-85,71	98,44	81,08	17,36	1,25	1,32	-0,07	16	21	-23,81							
	ЭКОЛОГИЧЕСКИЕ		9	19	25	-24,00	12	32	-62,50	7	9	-22,22	1	1	0,00	0	0	0,00	8	10	-20,00	60,00	76,19	-16,19	0,64	0,87	-0,23	14	44	-68,18							
	ТЕРРОРИСТИЧЕСКОГО ХАРАКТЕРА		10	5	3	66,67	1	0	100,00	0	0	0,00	0	0	0,00	0	0	0,00	0	0	0,00	100,00	0,00	100,00	0,17	0,10	0,07	1	0	100,00							
	ЭКСТРЕМИСТСКОЙ НАПРАВЛЕННОСТИ		11	3	1	200,00	3	0	100,00	0	0	0,00	0	0	0,00	0	0	0,00	0	0	0,00	100,00	0,00	100,00	0,10	0,03	0,07	1	0	100,00							
	СОВЕРШЕННЫХ В СФЕРЕ ЖХХ		12	2	1	100,00	0	2	-100,00	0	0	0,00	1	0	100,00	0	0	0,00	1	0	100,00	0,00	100,00	-100,00	0,07	0,03	0,03	0	2	-100,00							
	СВЯЗАННЫХ С ДОЛЕВЫМ УЧАСТИЕМ ГРАЖДАН В СТРОИТЕЛЬСТВЕ МНОГООКВАРТИРНЫХ ДОМОВ		13	0	0	0,00	0	0	0,00	0	0	0,00	0	0	0,00	0	0	0,00	0	0	0,00	0,00	0,00	0,00	0,00	0,00	0,00	0	0	0,00							
	СВЯЗАННЫХ С ОБОРОННО-ПРОМЫШЛЕННЫМ КОМПЛЕКСОМ		14	4	2	100,00	2	0	100,00	6	3	100,00	0	0	0,00	0	0	0,00	6	3	100,00	25,00	0,00	25,00	0,14	0,07	0,07	2	0	100,00							
	СОВЕРШЕННЫХ В ОСОБО КРУПНОМ РАЗМЕРЕ ЛИБО СОПРЯЖЕННЫХ С ИЗВЛЕЧЕНИЕМ ДОХОДА В ОСОБО КРУПНОМ РАЗМЕРЕ		15	92	69	33,33	6	14	-57,14	104	22	372,73	0	1	-100,00	0	0	0,00	104	23	352,17	5,45	37,84	-32,38	3,12	2,40	0,72	12	16	-25,00							
	СОВЕРШЕННЫХ В КРУПНОМ (ЗНАЧИТЕЛЬНОМ) РАЗМЕРЕ ЛИБО ПРИЧИНЯВШИХ КРУПНЫЙ (ЗНАЧИТЕЛЬНЫЙ) УЩЕРБ		16	899	797	12,80	188	223	-15,70	637	206	209,22	9	9	0,00	0	0	0,00	646	215	200,47	22,54	50,91	-28,37	30,45	27,72	2,73	157	202	-22,28							
СВЯЗАННЫХ С НЕЗАКОННЫМ ОБОРОТОМ	НАРКОТИЧЕСКИХ СРЕДСТВ, ПСИХОТРОПНЫХ И СИЛЬНОДЕЙСТВУЮЩИХ ВЕЩЕСТВ	17	279	222	25,68	106	150	-29,33	72	38	89,47	4	5	-20,00	0	0	0,00	76	43	76,74	58,24	77,72	-19,48	9,45	7,72	1,73	88	125	-29,60								
	ОРУЖИЯ	18	36	32	12,50	30	17	76,47	9	1	800,00	1	0	100,00	0	0	0,00	10	1	900,00	75,00	94,44	-19,44	1,22	1,11	0,11	19	12	58,33								
СОВЕРШЕННЫХ С ИСПОЛЬЗОВАНИЕМ	ОРУЖИЯ, БОЕПРИПАСОВ, ВЗРЫВАЧАТЫХ ВЕЩЕСТВ, ВЗРЫВНЫХ ИЛИ ИМИТИРУЮЩИХ УСТРОЙСТВ	19	7	3	133,33	5	5	0,00	1	0	100,00	0	0	0,00	0	0	0,00	1	0	100,00	83,33	100,00	-16,67	0,24	0,10	0,13	4	6	-33,33								
	ИЗ НИХ	ОГНЕСТРЕЛЬНОГО И ГАЗОВОГО ОРУЖИЯ, БОЕПРИПАСОВ	20	4	2	100,00	2	5	-60,00	0	0	0,00	0	0	0,00	0	0	0,00	0	0	0,00	100,00	100,00	0,00	0,14	0,07	0,07	2	6	-66,67							
	ВЗРЫВНЫХ ВЕЩЕСТВ И ВЗРЫВНЫХ УСТРОЙСТВ	21	0	0	0,00	0	0	0,00	0	0	0,00	0	0	0,00	0	0	0,00	0	0	0,00	0,00	0,00	0,00	0,00	0,00	0,00	0	0	0,00								
СОВЕРШЕННЫХ	В ГОРОДАХ И ПОСЕЛКАХ ГОРОДСКОГО ТИПА	22	2879	2776	3,71	1316	1324	-0,60	1321	632	109,02	47	55	-14,55	0	1	-100,00	1368	688	98,84	49,03	65,81	-16,77	97,53	96,56	0,97	0	0	0,00								
	В СЕЛЬСКОЙ МЕСТНОСТИ	23	73	97	-24,74	56	71	-21,13	33	29	13,79	2	5	-60,00	0	1	-100,00	35	35	0,00	61,54	66,98	-5,44	2,47	3,37	-0,90	0	0	0,00								

СВЕДЕНИЯ О ПРЕСТУПЛЕНИЯХ, ПРЕДВАРИТЕЛЬНО РАССЛЕДОВАННЫХ СУБЪЕКТАМИ УЧЕТА

			ВСЕГО	КОЛИЧЕСТВО ПРЕСТУПЛЕНИЙ, УГОЛОВНЫЕ ДЕЛА ПО КОТОРЫМ ПРЕДВАРИТЕЛЬНО РАССЛЕДОВАНЫ СОТРУДНИКАМИ																		
				СЛЕДСТВЕННЫХ ОРГАНОВ СЛЕДСТ ВЕННОГО КОМИТЕТА РОССИЙСКОЙ ФЕДЕРАЦИИ	ДИНА- МИКА +/-	ОРГАНОВ ВНУТРЕННИХ ДЕЛ		ДИНА- МИКА +/-	ОРГАНОВ ФЕДЕ РАЛЬНОЙ СЛУЖБЫ БЕЗОПАСНОСТИ		ДИНА- МИКА +/-	ТАМОЖЕННЫХ ОРГАНОВ		ДИНА- МИКА +/-	ОРГАНОВ ФЕДЕРАЛЬНОЙ СЛУЖБЫ СУДЕБНЫХ ПРИСТАВОВ		ДИНА- МИКА +/-	ОГРАНОВ ГОСУДАРСТ ВЕННОГО ПОЖАРНОГО НАДЗОРА		ДИНА- МИКА +/-		
																					ТГ	ПГ
ВСЕГО		1	1372	220	194	13,40	1057	1097	-3,65	12	6	100,00	0	0	0,00	81	97	-16,49	0	0	0,00	
В Т О М Ч И С Л Е	ОСОБО ТЯЖКИХ		2	89	48	58	-17,24	40	51	-21,57	1	0	100,00	0	0	0,00	0	0	0,00	0	0	0,00
	ТЯЖКИХ		3	202	39	33	18,18	159	173	-8,09	4	0	100,00	0	0	0,00	0	0	0,00	0	0	0,00
	СРЕДНЕЙ ТЯЖЕСТИ		4	197	24	36	-33,33	169	179	-5,59	4	4	0,00	0	0	0,00	0	0	0,00	0	0	0,00
	НЕБОЛЬШОЙ ТЯЖЕСТИ		5	884	109	67	62,69	689	694	-0,72	3	2	50,00	0	0	0,00	81	97	-16,49	0	0	0,00
	ЭКОНОМИЧЕСКОЙ НАПРАВЛЕННОСТИ		6	88	54	34	58,82	33	21	57,14	1	0	100,00	0	0	0,00	0	0	0,00	0	0	0,00
	ИЗ НИХ	НАЛОГОВЫХ ПРЕСТУПЛЕНИЙ	7	2	2	7	-71,43	0	0	0,00	0	0	0,00	0	0	0,00	0	0	0,00	0	0	0,00
	КОРРУПЦИОННОЙ НАПРАВЛЕННОСТИ		8	63	51	21	142,86	11	9	22,22	1	0	100,00	0	0	0,00	0	0	0,00	0	0	0,00
	ЭКОЛОГИЧЕСКИЕ		9	12	1	0	100,00	7	27	-74,07	4	5	-20,00	0	0	0,00	0	0	0,00	0	0	0,00
	ТЕРРОРИСТИЧЕСКОГО ХАРАКТЕРА		10	1	0	0	0,00	0	0	0,00	1	0	100,00	0	0	0,00	0	0	0,00	0	0	0,00
	ЭКСТРЕМИСТСКОЙ НАПРАВЛЕННОСТИ		11	3	0	0	0,00	0	0	0,00	3	0	100,00	0	0	0,00	0	0	0,00	0	0	0,00
	СОВЕРШЕННЫХ В СФЕРЕ ЖКХ		12	0	0	0	0,00	0	2	-100,00	0	0	0,00	0	0	0,00	0	0	0,00	0	0	0,00
	СВЯЗАННЫХ С ОБОРОННО-ПРОМЫШЛЕННЫМ КОМПЛЕКСОМ		13	2	1	0	100,00	1	0	100,00	0	0	0,00	0	0	0,00	0	0	0,00	0	0	0,00
	СВЯЗАННЫХ С НЕЗАКОННЫМ ОБОРОТОМ	НАРКОТИЧЕСКИХ СРЕДСТВ, ПСИХОТРОПНЫХ ВЕЩЕСТВ ИЛИ ИХ АНАЛОГОВ, СИЛЬ- НОДЕЙСТВУЮЩИХ ВЕЩЕСТВ	16	106	5	17	-70,59	100	133	-24,81	1	0	100,00	0	0	0,00	0	0	0,00	0	0	0,00
		ОРУЖИЯ	17	30	2	2	0,00	27	14	92,86	1	1	0,00	0	0	0,00	0	0	0,00	0	0	0,00

СВЕДЕНИЯ О ЗАРЕГИСТРИРОВАННЫХ ПРЕСТУПЛЕНИЯХ ПО ОТДЕЛЬНЫМ ВИДАМ

		КОЛИЧЕСТВО ПРЕСТУПЛЕНИЙ ЗАРЕГИСТРИРОВАННЫХ В ОТЧЕТНОМ ПЕРИОДЕ		ДИНАМИКА +/-		КОЛИЧЕСТВО ПРЕДВАРИТЕЛЬНО РАССЛЕДОВАННЫХ ПРЕСТУПЛЕНИЙ В ОТЧЕТНОМ ПЕРИОДЕ		ДИНАМИКА +/-		КОЛИЧЕСТВО ПРЕСТУПЛЕНИЙ УГОЛОВНЫЕ ДЕЛА О КОТОРЫХ ВПЕРВЫЕ ПРИОСТАНОВЛЕНЫ ПО Ч.1 СТ.208 УПК РФ										ДИНАМИКА +/-		ВСЕГО НЕ РАСКРЫТО		ДИНАМИКА +/-		РАСКРЫВАЕМОСТЬ %		ДИНАМИКА +/-		УДЕЛЬНЫЙ ВЕС, ЗАРЕГИСТРИРОВАННЫХ X, %		ДИНАМИКА +/-	
ТГ	ПГ	ТГ	ПГ	ТГ	ПГ	ТГ	ПГ	ТГ	ПГ	ТГ	ПГ	ТГ	ПГ	ТГ	ПГ	ТГ	ПГ	ТГ	ПГ	ТГ	ПГ	ТГ	ПГ	ТГ	ПГ	ТГ	ПГ	ТГ	ПГ				
ВСЕГО	2952	2875	2,68	1372	1395	-1,65	1354	661	104,84	49	62	-20,97	0	2	-100,00	1403	725	93,52	49,44	65,80	-16,36												
УБИЙСТВО И ПОКУШЕНИЕ НА УБИЙСТВО, СТ.СТ. 30, 105,106,107 УК РФ	11	11	0,00	13	23	-43,48	0	0	0,00	0	0	0,00	0	0	0,00	0	0	0,00	100,00	100,00	0,00	0,37	0,38	-0,01									
УМЫШЛЕННОЕ ПРИЧИНЕНИЕ ТЯЖКОГО ВРЕДА ЗДОРОВЬЮ, СТ.111 УК РФ	31	35	-11,43	33	24	37,50	0	0	0,00	0	0	0,00	0	0	0,00	0	0	0,00	100,00	100,00	0,00	1,05	1,22	-0,17									
ИЗ НИХ ПОВЛЕКШЕЕ ПО НЕОСТОРОЖНОСТИ СМЕРТЬ ПОТЕРПЕВШЕГО Ч.4 СТ.111 УК РФ	9	4	125,00	8	4	100,00	0	0	0,00	0	0	0,00	0	0	0,00	0	0	0,00	100,00	100,00	0,00	0,30	0,14	0,17									
УМЫШЛЕННОЕ ПРИЧИНЕНИЕ СРЕДНЕЙ ТЯЖЕСТИ ВРЕДА ЗДОРОВЬЮ, СТ.112 УК РФ	36	51	-29,41	22	23	-4,35	11	20	-45,00	0	0	0,00	0	0	0,00	11	20	-45,00	66,67	53,49	13,18	1,22	1,77	-0,55									
УМЫШЛЕННОЕ ПРИЧИНЕНИЕ ЛЕГКОГО ВРЕДА ЗДОРОВЬЮ, СТ.115 УК РФ	66	70	-5,71	43	53	-18,87	11	4	175,00	0	1	-100,00	0	0	0,00	11	5	120,00	79,63	91,38	-11,75	2,24	2,43	-0,20									
ПОБОИ, СТ.116 УК РФ	7	9	-22,22	1	0	100,00	4	4	0,00	0	0	0,00	0	0	0,00	4	4	0,00	20,00	0,00	20,00	0,24	0,31	-0,08									
УГРОЗА УБИЙСТВОМ, СТ.119 УК РФ	40	48	-16,67	35	49	-28,57	3	7	-57,14	0	3	-100,00	0	0	0,00	3	10	-70,00	92,11	83,05	9,05	1,36	1,67	-0,31									
ИЗНАСИЛОВАНИЕ И ПОКУШЕНИЕ НА ИЗНАСИЛОВАНИЕ, СТ.30, 131 УК РФ	1	1	0,00	1	3	-66,67	0	0	0,00	0	0	0,00	0	0	0,00	0	0	0,00	100,00	100,00	0,00	0,03	0,03	0,00									
ПОПОВОЕ СНОШЕНИЕ И ИНЫЕ ДЕЙСТВИЯ СЕКСУАЛЬНОГО ХАРАКТЕРА С ЛИЦОМ, НЕ ДОСТИГШИМ 16-ТИ ЛЕТ, СТ.134 УК РФ	7	4	75,00	5	5	0,00	0	0	0,00	0	0	0,00	0	0	0,00	0	0	0,00	100,00	100,00	0,00	0,24	0,14	0,10									
НАРУШЕНИЕ АВТОРСКИХ И СМЕЖНЫХ ПРАВ, ИЗОБРЕТАТЕЛЬСКИХ И ПАТЕНТНЫХ ПРАВ, СТ.146,147 УК РФ	0	1	-100,00	0	1	-100,00	0	0	0,00	0	0	0,00	0	0	0,00	0	0	0,00	0,00	100,00	-100,00	0,00	0,03	-0,03									
В ТОМ ЧИСЛЕ	ВОВЛЕЧЕНИЕ НЕСОВЕРШЕННОЛЕТНЕГО В СОВЕРШЕНИЕ ПРЕСТУПЛЕНИЯ ИЛИ АНТИОБЩЕСТВЕННЫХ ДЕЙСТВИЙ СТ.150, 151 УК	1	1	0,00	0	3	-100,00	0	0	0,00	0	0	0,00	0	0	0,00	0	0	0,00	0,00	100,00	-100,00	0,03	0,03	0,00								
	ИЗ НИХ Ч.4 СТ.150 УК РФ	0	0	0,00	0	1	-100,00	0	0	0,00	0	0	0,00	0	0	0,00	0	0	0,00	0,00	100,00	-100,00	0,00	0,00	0,00								
	НЕИСПОЛНЕНИЕ ОБЯЗАННОСТЕЙ ПО ВОСПИТАНИЮ НЕСОВЕРШЕННОЛЕТНЕГО, СТ.156 УК РФ	2	2	0,00	0	2	-100,00	0	0	0,00	0	0	0,00	0	0	0,00	0	0	0,00	0,00	100,00	-100,00	0,07	0,07	0,00								
	ЗЛОУСЛОБНОЕ УКОЛЕНИЕ ОТ УПЛАТЫ СРЕДСТВ НА СОДЕРЖАНИЕ ДЕТЕЙ ИЛИ НЕТРУДОСПОСОБНЫХ РОДИТЕЛЕЙ, СТ.157 УК РФ	126	121	4,13	77	97	-20,62	0	0	0,00	13	6	116,67	0	0	0,00	13	6	116,67	85,56	94,17	-8,62	4,27	4,21	0,06								
	ХИЩЕНИЕ ЧУЖОГО ИМУЩЕСТВА, СТ.158 УК	852	887	-3,95	409	418	-2,15	412	196	110,20	15	20	-25,00	0	0	0,00	427	216	97,69	48,92	65,93	-17,01	28,86	30,85	-1,99								
	МОШЕННИЧЕСТВА, СТ. СТ.159 - 159,6 УК	764	653	17,00	62	47	31,91	622	223	178,92	4	1	300,00	0	0	0,00	626	224	179,46	9,01	17,34	-8,33	25,88	22,71	0,00								
	ИЗ НИХ МОШЕННИЧЕСТВА, СТ.159 УК	723	622	16,24	37	34	8,82	615	214	187,38	3	1	200,00	0	0	0,00	618	215	187,44	5,65	13,65	-8,01	24,49	21,63	2,86								
	ПРИСВОЕНИЕ ИЛИ РАСТРАТЫ, СТ.160 УК	24	24	0,00	13	20	-35,00	0	1	-100,00	1	0	100,00	0	0	0,00	1	1	0,00	92,86	95,24	-2,38	0,81	0,83	-0,02								
	ГРАБЕЖА, СТ.161 УК	42	61	-31,15	38	49	-22,45	2	0	100,00	1	1	0,00	0	0	0,00	3	1	200,00	92,68	98,00	-5,32	1,42	2,12	-0,70								
	РАЗБОЯ, СТ.162 УК	2	6	-66,67	3	6	-50,00	0	0	0,00	0	0	0,00	0	0	0,00	0	0	0,00	100,00	100,00	0,00	0,07	0,21	-0,14								
	ВЫМОГАТЕЛЬСТВО, СТ.163 УК	26	20	30,00	2	3	-33,33	21	4	425,00	0	0	0,00	0	0	0,00	21	4	425,00	8,70	42,86	-34,16	0,88	0,70	0,19								
	УМЫШЛЕННОЕ УНИЧТОЖЕНИЕ ИЛИ ПОВРЕЖДЕНИЕ ИМУЩЕСТВА, СОВЕРШЕННЫЕ ИЗ ХУЛИГАНСКИХ ПОБУЖДЕНИЙ, ПУТЕМ ПОДЖОГА, ВЗРЫВА ИЛИ ИНЫМ ОБЩЕОПАСНЫМ СПОСОБОМ ЛИБО ПОВЛЕКШЕЕ ПО НЕОСТОРОЖНОСТИ СМЕРТЬ ЧЕЛОВЕКА ИЛИ ИНЫЕ ТЯЖКИЕ ПОСЛЕДСТВИЯ, Ч.2 СТ.167 УК	9	7	28,57	4	4	0,00	5	1	400,00	0	0	0,00	0	0	0,00	5	1	400,00	44,44	80,00	-35,56	0,30	0,24	0,06								
	ИЗГОТОВЛЕНИЕ ИЛИ СЫБТ ПОДДЕЛЬНЫХ ДЕНЕГ ИЛИ ЦЕННЫХ БУМАГ, СТ. 186 УК РФ	3	10	-70,00	0	0	0,00	0	2	-100,00	0	0	0,00	0	0	0,00	0	2	-100,00	0,00	0,00	0,00	0,10	0,35	-0,25								
	БАНДИТИЗМ, СТ.209 УК	0	0	0,00	0	0	0,00	0	0	0,00	0	0	0,00	0	0	0,00	0	0	0,00	0,00	0,00	0,00	0,00	0,00	0,00								
	ОРГАНИЗАЦИЯ ПРЕСТУПНОГО СООБЩЕСТВА (ПРЕСТУПНОЙ ОРГАНИЗАЦИИ) ИЛИ УЧАСТИЕ ВНЕМ (НЕИ) СТ.210 УК	0	0	0,00	0	1	-100,00	0	0	0,00	0	0	0,00	0	0	0,00	0	0	0,00	0,00	100,00	-100,00	0,00	0,00	0,00								
	ХУЛИГАНСТВО, СТ.213 УК	3	3	0,00	1	1	0,00	0	0	0,00	0	0	0,00	0	0	0,00	0	0	0,00	100,00	100,00	0,00	0,10	0,10	0,00								
	В ТОМ ЧИСЛЕ	НЕЗАКОННЫЕ ПРИОБРЕТЕНИЕ, ПЕРЕДАЧА, СЫБТ, ХРАНЕНИЕ, ПЕРЕВОЗКА ИЛИ НОШЕНИЕ ОРУЖИЯ, ЕГО ОСНОВНЫХ ЧАСТЕЙ, БОЕПРИПАСОВ, ВЗРЫВАЧАТЫХ ВЕЩЕСТВ И ВЗРЫВНЫХ УСТРОЙСТВ, СТ.222 УК	17	17	0,00	20	11	81,82	4	0	100,00	1	0	100,00	0	0	0,00	5	0	100,00	80,00	100,00	-20,00	0,58	0,59	-0,02							
		НЕЗАКОННОЕ ПРИОБРЕТЕНИЕ, ПЕРЕДАЧА, СЫБТ, ХРАНЕНИЕ, ПЕРЕВОЗКА ИЛИ НОШЕНИЕ ВВ И ВУ, СТ.222.1 УК РФ	15	11	0,00	9	4	125,00	0	0	0,00	0	0	0,00	0	0	0,00	0	0	0,00	100,00	100,00	0,00	0,51	0,38	0,13							
НЕЗАКОННОЕ ИЗГОТОВЛЕНИЕ ОРУЖИЯ, СТ.223 УК РФ		4	4	0,00	1	2	-50,00	1	1	0,00	0	0	0,00	0	0	0,00	1	1	0,00	50,00	66,67	-16,67	0,14	0,14	0,00								
НЕЗАКОННЫЕ ПРИОБРЕТЕНИЕ, ХРАНЕНИЕ, ПЕРЕВОЗКА, ИЗГОТОВЛЕНИЕ, ПЕРЕРАБОТКА НАРКОТИЧЕСКИХ СРЕДСТВ, ПСИХОТРОПНЫХ ВЕЩЕСТВ ИЛИ ИХ АНАЛОГОВ, А ТАКЖЕ НЕЗАКОННЫЕ ПРИОБРЕТЕНИЕ, ХРАНЕНИЕ, ПЕРЕВОЗКА РАСТЕНИЙ, СОДЕРЖАЩИХ НАРКОТИЧЕСКИЕ СРЕДСТВА ИЛИ ПСИХОТРОПНЫЕ ВЕЩЕСТВА, ЛИБО ИХ ЧАСТЕЙ, СОДЕРЖАЩИХ НАРКОТИЧЕСКИЕ СРЕДСТВА ИЛИ ПСИХОТРОПНЫЕ ВЕЩЕСТВА, СТ. 228 УК РФ		60	65	0,00	51	75	-32,00	4	1	300,00	4	5	-20,00	0	0	0,00	8	6	33,33	86,44	92,59	-6,15	2,03	2,26	-0,23								
НЕЗАКОННЫЕ ПРОИЗВОДСТВО, СЫБТ ИЛИ ПЕРЕСЫЛКА НАРКОТИЧЕСКИХ СРЕДСТВ, ПСИХОТРОПНЫХ ВЕЩЕСТВ ИЛИ ИХ АНАЛОГОВ, А ТАКЖЕ НЕЗАКОННЫЕ СЫБТ ИЛИ ПЕРЕСЫЛКА РАСТЕНИЙ, СОДЕРЖАЩИХ НАРКОТИЧЕСКИЕ СРЕДСТВА ИЛИ ПСИХОТРОПНЫЕ ВЕЩЕСТВА, ЛИБО ИХ ЧАСТЕЙ, СОДЕРЖАЩИХ НАРКОТИЧЕСКИЕ СРЕДСТВА ИЛИ ПСИХОТРОПНЫЕ ВЕЩЕСТВА, СТ. 228.1 УК РФ		0	0	0,00	51	72	-29,17	68	34	100,00	0	0	0,00	0	0	0,00	68	34	100,00	42,86	67,92	-25,07	0,00	0,00	0,00								
НАРУШЕНИЕ ПРАВИЛ ДОРОЖНОГО ДВИЖЕНИЯ И ЭКСПЛУАТАЦИИ ТРАНСПОРТНЫХ СРЕДСТВ, СТ. 264 УК		31	21	100,00	22	14	57,14	3	6	-50,00	1	1	0,00	0	0	0,00	4	7	-42,86	84,62	66,67	17,95	1,05	0,73	0,32								
ИЗ НИХ Ч.4,5 СТ. 264 УК РФ		11	0	0,00	3	0	100,00	0	0	0,00	0	0	0,00	0	0	0,00																	
ПОВЛЕКШЕЕ ПО НЕОСТОРОЖНОСТИ СМЕРТЬ ЧЕЛОВЕКА ИЛИ СМЕРТЬ ДВУХ И БОЛЕЕ ЛИЦ Ч.4,5 СТ. 264 УК РФ		1	0	0,00	4	0	100,00	0	0	0,00	1	0	100,00	0	0	0,00	1	0	100,00	80,00	0,00	80,00	0,03	0,00	0,03								
НАРУШЕНИЕ ПДД ЛИЦОМ, ПОДВЕРГНУТЫМ АДМИНИСТРАТИВНОМУ НАКАЗАНИЮ, СТ.264.1 УК РФ		40	33	47,62	56	43	30,23	0	0	0,00	2	1	100,00	0	0	0,00	2	1	100,00	96,55	97,73	-1,18	1,36	1,15	0,21								
ПРОТИВ ГОСУДАРСТВЕННОЙ ВЛАСТИ, ИНТЕРЕСОВ ГОСУДАРСТВЕННОЙ СЛУЖБЫ И СЛУЖБЫ В ОРГАНАХ МЕСТНОГО САМОУПРАВЛЕНИЯ (ГЛАВА 30 УК РФ)		16	25	0,00	86	21	309,52	0	0	0,00	0	7	-100,00	0	0	0,00	0	7	-100,00	100,00	75,00	25,00	0,54	0,87	-0,33								
В ТОМ ЧИСЛЕ		ЗЛОУПОТРЕБЛЕНИЕ ДОЛЖНОСТНЫМИ ПОЛНОМОЧИЯМИ, СТ. 285 УК РФ	0	0	0,00	1	0	100,00	0	0	0,00	0	0	0,00	0	0	0,00	0	0	0,00	100,00	0,00	100,00	0,00	0,00	0,00							
		НЕЦЕЛЕВОЕ РАСХОЖДЕНИЕ БЮДЖЕТНЫХ СРЕДСТВ, СРЕДСТВ ГОСУДАРСТВЕННЫХ ВНЕБЮДЖЕТНЫХ ФОНДОВ, СТ.СТ. 285.1, 285.2 УК РФ	0	0	0,00	0	0	0,00	0	0	0,00	0	0	0,00	0	0	0,00	0	0	0,00	0,00	0,00	0,00	0,00	0,00	0,00							
		ПРЕВЫШЕНИЕ ДОЛЖНОСТНЫХ ПОЛНОМОЧИЙ, СТ. 2																															

ХАРАКТЕРИСТИКА ЛИЦ, СОВЕРШИВШИХ ПРЕСТУПЛЕНИЯ

			ВСЕГО		ДИНА- МИКА +/-	В ТОМ ЧИСЛЕ							
						ЖЕНЩИН		ДИНА- МИКА +/-	НЕСОВЕРШЕН- НОЛЕТНИХ		ДИНА- МИКА +/-		
			ТГ	ПГ					ТГ	ПГ		ТГ	ПГ
ВЫЯВЛЕНО ЛИЦ, СОВЕРШИВШИХ ПРЕСТУПЛЕНИЯ			1	1031	1159	-11,04	177	189	-6,35	43	46	-6,52	
В Т О М Ч И С Л Е	УЧАЩИХСЯ		2	30	52	-42,31	5	9	-44,44	27	37	-27,03	
	СТУДЕНТОВ		3	18	4	350,00	2	0	100,00	10	1	900,00	
	ВОЕННОСЛУЖАЩИХ, ГРАЖДАНСКОГО ПЕРСОНАЛА ВОИНСКИХ ЧАСТЕЙ, УЧРЕЖДЕНИЙ ПРИ ИСПОЛНЕНИИ СЛУЖЕБНЫХ ОБЯЗАННОСТЕЙ, ГРАЖДАН В ПЕРИОД ПРОХОЖДЕНИЯ ВОЕННЫХ СБОРОВ		4	2	0	100,00	0	0	0,00	0	0	0,00	
	НЕ ИМЕЮЩИХ ПОСТОЯННОГО ИСТОЧНИКА ДОХОДА		5	618	719	-14,05	115	114	0,88	0	0	0,00	
	БЕЗРАБОТНЫХ		6	7	12	-41,67	1	2	-50,00	0	0	0,00	
	В СОСТАВЕ	ГРУППЫ ЛИЦ	7	8	4	100,00	0	0	0,00	1	0	100,00	
		ГРУППЫ ЛИЦ ПО ПРЕДВАРИТЕЛЬНОМУ СГОВОРУ	8	80	105	-23,81	10	18	-44,44	23	11	109,09	
		ОРГАНИЗОВАННОЙ ГРУППОЙ ИЛИ ПРЕСТУПНЫМ СООБЩЕСТВОМ (ПРЕСТУПНОЙ ОРГАНИЗАЦИЕЙ)	9	6	11	-45,45	1	1	0,00	0	0	0,00	
	В СОСТОЯНИИ ОПЬЯНЕНИЯ		АЛКОГОЛЬНОГО	10	301	305	-1,31	41	43	-4,65	7	3	133,33
			НАРКОТИЧЕСКОГО	11	3	6	-50,00	0	0	0,00	0	0	0,00
	РАНЕЕ СОВЕРШАВШИХ ПРЕСТУПЛЕНИЯ			12	661	726	-8,95	94	100	-6,00	10	14	-28,57
	ИЗ НИХ	РАНЕЕ СУДИМЫХ ЗА ПРЕСТУПЛЕНИЯ		13	372	390	-4,62	60	55	9,09	5	5	0,00
		ПРИЗНАННЫЕ	РЕЦИДИВОМ	14	165	188	-12,23	15	21	-28,57	0	0	0,00
			ОПАСНЫМ РЕЦИДИВОМ	15	20	22	-9,09	2	3	-33,33	0	0	0,00
			ОСОБО ОПАСНЫМ РЕЦИДИВОМ	16	13	15	-13,33	1	0	100,00	0	0	0,00
		НАХОДИВШИХСЯ ПОД СЛЕДСТВИЕМ С МЕРОЙ ПРЕСЕЧЕНИЯ, НЕ СВЯЗАННОЙ С АРЕСТОМ		17	3	7	-57,14	1	1	0,00	0	0	0,00
		В ТЕЧЕНИИ 1 ГОДА ПОСЛЕ ОСВОБОЖДЕНИЯ		18	90	81	11,11	12	8	50,00	0	0	0,00
		ПОСЛЕ УСЛОВНО-ДОСРОЧНОГО ОСВОБОЖДЕНИЯ		19	2	5	-60,00	0	1	-100,00	0	0	0,00
		ПОСЛЕ УСЛОВНОГО ОСУЖДЕНИЯ		20	44	40	10,00	6	7	-14,29	2	1	100,00

ПРЕСТУПЛЕНИЯ, СОВЕРШЕННЫЕ В ОБЩЕСТВЕННЫХ МЕСТАХ, НА ДОРОГАХ И ТРАССАХ ВНЕ НАСЕЛЕННЫХ ПУНКТОВ

			ИЗ ЧИСЛА ПРЕСТУПЛЕНИЙ, ЗАРЕГИСТРИРОВАННЫХ В ОТЧЕТНОМ ПЕРИОДЕ, СОВЕРШЕНО:													
			В ОБЩЕСТ-ВЕННЫХ МЕСТАХ		ДИНА- МИКА +/-	УДЕЛЬНЫЙ ВЕС ОТ КОЛИЧЕСТВА ПРЕСТУПЛЕНИЙ ДАННОГО ВИДА, %	В ТОМ ЧИСЛЕ			НА ДОРОГАХ, ТРАССАХ ВНЕ НАСЕЛЕННЫХ ПУНКТОВ		ДИНА- МИКА +/-	УДЕЛЬНЫЙ ВЕС ОТ КОЛИЧЕСТВА ПРЕСТУПЛЕНИЙ ДАННОГО ВИДА, %			
							НА УЛИЦАХ, ПЛОЩАДЯХ, В ПАРКАХ, СКВЕРАХ		ДИНА- МИКА +/-					УДЕЛЬНЫЙ ВЕС ОТ КОЛИЧЕСТВА ПРЕСТУПЛЕНИЙ ДАННОГО ВИДА, %		
															ТГ	ПГ
ВСЕГО			1	812	771	5,32	27,51	322	295	9,15	10,91	23	24	-4,17	0,78	
В Т О М Ч И С Л Е	ТЯЖКИХ И ОСОБО ТЯЖКИХ		2	108	63	71,43	11,74	93	48	93,75	10,11	1	4	-75,00	0,11	
	НЕБОЛЬШОЙ И СРЕДНЕЙ ТЯЖЕСТИ		3	704	708	-0,56	34,65	229	247	-7,29	11,27	22	20	10,00	1,08	
	УБИЙСТВО И ПОКУШЕНИЕ НА УБИЙСТВО Ч. 3 СТ. 30, СТ. СТ. 105,106,107 УК РФ		4	1	2	-50,00	3,45	1	1	0,00	3,45	0	0	0,00	0,00	
	УМЫШЛЕННОЕ ПРИЧИНЕНИЕ ТЯЖКОГО ВРЕДА ЗДОРОВЬЮ СТ. 111 УК РФ		5	4	5	-20,00	4,49	4	5	-20,00	4,49	0	0	0,00	0,00	
	ИЗ НИХ	ПОВЛЕКШЕЕ ПО НЕОСТОРОЖНОСТИ СМЕРТЬ ПОТЕРПЕВШЕГО Ч. 4 СТ. 111 УК РФ	6	0	0	0,00	0,00	0	0	0,00	0,00	0	0	0,00	0,00	
	ИЗНАСИЛОВАНИЕ И ПОКУШЕНИЕ НА ИЗНАСИЛОВАНИЕ Ч. 3 СТ. 30, СТ. 131 УК РФ		7	0	0	0,00	0,00	0	0	0,00	0,00	0	0	0,00	0,00	
	ХИЩЕНИЕ ЧУЖОГО ИМУЩЕСТВА, СОВЕРШЕННОЕ В ВИДЕ:	КРАЖИ СТ. 158 УК РФ		8	405	387	4,65	25,55	73	87	-16,09	4,61	1	1	0,00	0,06
		ИЗ НИХ	ТРАНСПОРТНЫХ СРЕДСТВ*	9	2	4	-50,00	0,49	2	4	-50,00	2,74	0	0	0,00	0,00
		ГРАБЕЖА СТ. 161 УК РФ		10	34	46	-26,09	35,05	8	6	33,33	8,25	0	0	0,00	0,00
		РАЗБОЯ СТ. 162 УК РФ		11	2	5	-60,00	18,18	1	1	0,00	9,09	0	0	0,00	0,00
	ВЫМОГАТЕЛЬСТВО СТ. 163 УК РФ		12	0	0	0,00	0,00	0	0	0,00	0,00	0	0	0,00	0,00	
	ХУЛИГАНСТВО СТ. 213 УК РФ		13	3	3	0,00	50,00	3	3	0,00	50,00	0	0	0,00	0,00	
	НЕЗАКОННЫЕ ПРИОБРЕТЕНИЕ, ПЕРЕДАЧА, СБЫТ, ХРАНЕНИЕ, ПЕРЕВОЗКА ИЛИ НОШЕНИЕ ОРУЖИЯ, ЕГО ОСНОВНЫХ ЧАСТЕЙ, БОЕПРИПАСОВ, ВЗРЫВЧАТЫХ ВЕЩЕСТВ И ВЗРЫВНЫХ УСТРОЙСТВ СТ. 222 УК РФ		14	0	0	0,00	0,00	0	0	0,00	0,00	0	0	0,00	0,00	
	СВЯЗАННЫЕ С НЕЗАКОННЫМ ОБОРОТОМ НАРКОТИЧЕСКИХ СРЕДСТВ, ПСИХОТРОПНЫХ ВЕЩЕСТВ ИЛИ ИХ АНАЛОГОВ, СИЛЬНОДЕЙСТВУЮЩИХ ВЕЩЕСТВ		15	87	37	135,14	31,18	77	32	140,63	27,60	0	2	-100,00	0,00	

* Удельный вес от числа зарегистрированных краж, совершенных в общественных местах, в том числе на улицах, площадях, парках, скверах, на дорогах, трассах, вне населенных пунктов

СОЦИАЛЬНО-КРИМИНОЛОГИЧЕСКАЯ ХАРАКТЕРИСТИКА ПРЕСТУПНОСТИ

КОЛИЧЕСТВО ПРЕДВАРИТЕЛЬНО РАССЛЕДОВАННЫХ ПРЕСТУПЛЕНИЙ В ОТЧЕТНОМ ПЕРИОДЕ (ИЗ ЧИСЛА НАХОДИВШИХСЯ В ПРОИЗВОДСТВЕ ИЛИ ЗАРЕГИСТРИРОВАННЫХ В ОТЧЕТНОМ ПЕРИОДЕ) СОВЕРШЕННЫХ		ВСЕГО		ДИНА- МИКА +/-, %	Удельный вес от расследованных прест %		ДИНА- МИКА +/-, %	В ТОМ ЧИСЛЕ ТЯЖКИЕ И ОСОБО ТЯЖКИЕ			
								ВСЕГО		ДИНА- МИКА +/-, %	Уд. вес от гр.1, %
		тг	пг		тг	пг		тг	пг		
НЕСОВЕРШЕННОЛЕТНИМИ ИЛИ ПРИ ИХ СОУЧАСТИИ		53	71	%,+-	3,86	5,09	-1,23	17	16	6,25	32,08
РАНЕЕ СОВЕРШАВШИМИ ПРЕСТУПЛЕНИЯ		875	897	%,+-	63,78	64,30	-0,53	169	177	-4,52	19,31
В ТОМ ЧИСЛЕ	РАНЕЕ СУДИМЫМИ	557	528	%,+-	40,60	37,85	2,75	93	92	1,09	16,70
В ГРУППЕ (ВСЕГО)		62	80	-22,50	4,52	5,73	-1,22	36	43	-16,28	58,06
В ТОМ ЧИСЛЕ	ГРУППОЙ ЛИЦ	6	3	%,+-	0,44	0,22	0,22	2	2	0,00	33,33
	ГРУППОЙ ЛИЦ ПО ПРЕДВАРИ- ТЕЛЬНОМУ СГОВОРУ	55	66	%,+-	4,01	4,73	-0,72	33	31	6,45	60,00
	ОРГАНИЗОВАННОЙ ГРУППОЙ ИЛИ ПРЕСТУПНЫМ СООБЩЕСТВОМ	1	11	-90,91	0,07	0,79	-0,72	1	10	-90,00	100,00
	из них организованной группой	1	10	%,+-	0,07	0,72	-0,64	1	9	-88,89	100,00
	преступным сообществом (преступной организацией)	0	1	%,+-	0,00	0,07	-0,07	0	1	-100,00	0,00
В СОСТОЯНИИ ОПЬЯНЕНИЯ	АЛКОГОЛЬНОГО	337	330	%,+-	24,56	23,66	0,91	79	79	0,00	23,44
	НАРКОТИЧЕСКОГО	4	7	%,+-	0,29	0,50	-0,21	2	3	-33,33	50,00
	ТОКСИЧЕСКОГО	0	0	%,+-	0,00	0,00	0,00	0	0	0,00	0,00

СОСТОЯНИЕ И ДИНАМИКА ПРЕСТУПНОСТИ В МУРМАНСКОЙ ОБЛАСТИ

		ВСЕГО ЗАРЕГИСТРИ- РОВАНО ПРЕСТУПЛЕНИЙ	ДИНАМИКА +/-	ИЗ ЧИСЛА ПРЕСТУПЛЕНИЙ, ДЕЛА И МАТЕРИАЛЫ КОТОРЫХ НАХОДИЛИСЬ В ПРОИЗВОДСТВЕ				КОЭФФИЦИЕНТ ПРЕСТУПНОСТИ НА 1 ТЫС. ЧЕЛ.	
				ВСЕГО ПРЕДВАРИ- ТЕЛЬНО РАССЛЕ- ДОВАНО	ДИНАМИКА +/-	ВСЕГО ПРИОСТА- НОВЛЕНО ПО П.1-3 Ч.1 СТ.208 УПК РФ	ДИНАМИКА +/-		РАСКРЫВАЕМОСТЬ, %
ВСЕГО		2952	2,68	1372	-1,65	1403	93,52	49,44	3,98
В ТОМ ЧИСЛЕ	ОКТЯБРЬСКИЙ ОКРУГ г. МУРМАНСКА	476	-2,46	158	-15,51	221	87,29	41,69	4,98
	ЛЕНИНСКИЙ ОКРУГ г. МУРМАНСКА	447	0,68	171	-24,67	181	24,83	48,58	5,35
	ПЕРВОМАЙСКИЙ ОКРУГ г. МУРМАНСКА	461	13,27	207	-3,27	277	274,32	42,77	4,12
	КОЛЬСКИЙ РАЙОН	168	15,86	79	-12,22	88	46,67	47,31	4,14
	г. МОНЧЕГОРСК	172	0,00	69	-4,17	68	94,29	50,36	3,82
	г. АПАТИТЫ	259	1,97	112	33,33	134	57,65	45,53	4,74
	г. КИРОВСК	103	-5,50	42	-4,55	68	70,00	38,18	3,66
	г. ПОЛЯРНЫЕ ЗОРИ	64	-1,54	46	-14,81	32	166,67	58,97	3,91
	КОВДОРСКИЙ РАЙОН	64	4,92	46	39,39	24	380,00	65,71	3,53
	г. ОЛЕНЕГОРСК	127	3,25	64	-17,95	37	146,67	63,37	4,27
	ЛОВОЗЕРСКИЙ РАЙОН	27	22,73	6	-57,14	19	90,00	24,00	2,46
	г. КАНДАЛАКША	144	8,27	92	16,46	28	16,67	76,67	3,44
	ТЕРСКИЙ РАЙОН	16	-23,81	13	-18,75	0	-100,00	100,00	3,15
	ПЕЧЕНГСКИЙ РАЙОН	104	0,00	102	104,00	54	237,50	65,38	2,82
	Г. СЕВЕРОМОРСК	198	1,02	94	-1,05	99	102,04	48,70	3,10
	Г. ОСТРОВНОЙ	1	-50,00	1	0,00	0	0,00	100,00	0,58
	АЛЕКСАНДРОВСК	87	-21,62	57	16,33	60	150,00	48,72	1,91
	ЗАОЗЕРСК	24	71,43	8	0,00	10	25,00	44,44	2,60
	ВИДЯЕВО	10	150,00	5	400,00	3	200,00	62,50	1,73

СОСТОЯНИЕ И ДИНАМИКА ТЯЖКИХ И ОСОБО ТЯЖКИХ ПРЕСТУПЛЕНИЙ В МУРМАНСКОЙ ОБЛАСТИ

		ВСЕГО ЗАРЕГИСТРИ- РОВАНО ПРЕСТУПЛЕНИЙ	ДИНАМИКА +/-	УДЕЛЬНЫЙ ВЕС ОТ ОБЩЕГО ЧИСЛА ЗАРЕГИСТРИ- РОВАННЫХ, %	ИЗ ЧИСЛА ПРЕСТУПЛЕНИЙ, ДЕЛА И МАТЕРИАЛЫ КОТОРЫХ НАХОДИЛИСЬ В ПРОИЗВОДСТВЕ					
					ВСЕГО ПРЕДВАРИ- ТЕЛЬНО РАССЛЕ- ДОВАНО	ДИНАМИКА +/-	РАСКРЫВАЕМОСТЬ, %	ВСЕГО ПРИОСТА- НОВЛЕНО ПО П.1-3 Ч.1 СТ.208 УПК РФ	ДИНАМИКА +/-	УДЕЛЬНЫЙ ВЕС ОТ ОБЩЕГО ЧИСЛА ПРИОСТАНОВЛЕН- НЫХ ПО П.1-3 Ч.1 СТ.208 УПК РФ, %
ВСЕГО		920	16,75	31,17	291	-7,62	35,06	539	250,00	38,42
В ТОМ ЧИСЛЕ	ОКТЯБРЬСКИЙ ОКРУГ г. МУРМАНСКА	176	33,33	36,97	41	-14,58	31,06	91	193,55	41,18
	ЛЕНИНСКИЙ ОКРУГ г. МУРМАНСКА	149	33,04	33,33	38	-15,56	33,33	76	442,86	41,99
	ПЕРВОМАЙСКИЙ ОКРУГ г. МУРМАНСКА	144	34,58	31,24	35	-39,66	24,65	107	613,33	38,63
	КОЛЬСКИЙ РАЙОН	45	21,62	26,79	17	13,33	32,08	36	200,00	40,91
	г. МОНЧЕГОРСК	63	1,61	36,63	20	-4,76	45,45	24	300,00	35,29
	г. АПАТИТЫ	61	-6,15	23,55	24	71,43	32,88	49	113,04	36,57
	г. КИРОВСК	22	4,76	21,36	12	140,00	37,50	20	233,33	29,41
	г. ПОЛЯРНЫЕ ЗОРИ	21	-12,50	32,81	18	12,50	64,29	10	66,67	31,25
	КОВДОРСКИЙ РАЙОН	19	-20,83	29,69	14	40,00	60,87	9	350,00	37,50
	г. ОЛЕНЕГОРСК	47	11,90	37,01	8	-60,00	36,36	14	250,00	37,84
	ЛОВОЗЕРСКИЙ РАЙОН	6	20,00	22,22	1	-75,00	12,50	7	133,33	36,84
	г. КАНДАЛАКША	37	-7,50	25,69	22	37,50	73,33	8	300,00	28,57
	ТЕРСКИЙ РАЙОН	3	0,00	18,75	2	0,00	100,00	0	-100,00	0,00
	ПЕЧЕНГСКИЙ РАЙОН	33	17,86	31,73	15	0,00	41,67	21	425,00	38,89
	Г. СЕВЕРОМОРСК	52	23,81	26,26	17	41,67	32,08	36	200,00	36,36
	Г. ОСТРОВНОЙ	0	-100,00	0,00	0	0,00	0,00	0	0,00	0,00
	АЛЕКСАНДРОВСК	36	0,00	41,38	7	-53,33	18,92	30	233,33	50,00
	ЗАОЗЕРСК	6	20,00	25,00	0	-100,00	0,00	1	-66,67	10,00
	ВИДЯЕВО	0	-100,00	0,00	0	0,00	0,00	0	-100,00	0,00

(ПО ДАННЫМ ОТЧЕТА № 4-ЕГС)
ЗА 03 МЕС. 2023 ГОДА В СРАВНЕНИИ С 03 МЕС. 2022 ГОДА

		РАЗМЕР ПРИЧИНЕННОГО МАТЕРИАЛЬНОГО УЩЕБА (ИЗ ЧИСЛА НАХОДИВШИХСЯ В ПРОИЗВОДСТВЕ) (В ТЫС. РУБ.)										ДОБРОВОЛЬНО ПОГАШЕНО И ИЗЪЯТО (В ТЫС. РУБ.)										СТОИМОСТЬ ИМУЩЕСТВА (В ТОМ ЧИСЛЕ СУММА ДЕНЕЖНЫХ СРЕДСТВ), НА КОТОРОЕ НАЛОЖЕН АРЕСТ (В ТЫС.РУБ.)	ДИНА- МИКА +/-	УДЕЛЬНЫЙ ВЕС ДОБРОВОЛЬНО ПОГАШЕННОГО МАТЕРИАЛЬНОГО УЩЕБА, ИЗЪЯТОГО ИМУЩЕСТВА И ПРИЧИНЕННОГО МАТЕРИАЛЬНОГО УЩЕБА, %				УДЕЛЬНЫЙ ВЕС ДОБРОВОЛЬНО ПОГАШЕННОГО МАТЕРИАЛЬНОГО УЩЕБА, ИЗЪЯТОГО ИМУЩЕСТВА, СТОИМОСТИ ИМУЩЕСТВА НА КОТОРОЕ НАЛОЖЕН АРЕСТ И ПРИЧИНЕННОГО МАТЕРИАЛЬНОГО УЩЕБА, %																						
		ПО ОКОНЧЕННЫМ У/Д	ДИНА- МИКА +/-	ПО МАТЕРИАЛАМ ОБ ОТКАЗЕ В ВУД ПО НЕРЕА- ВИЛИТИРУЮЩИМ ОСНОВАНИЯМ		ДИНА- МИКА +/-	ПО ПРИОСТАНОВ- ЛЕННЫМ У/Д		ДИНА- МИКА +/-	ВСЕГО	ДИНА- МИКА +/-	ДОБРОВОЛЬНО ПОГАШЕН МАТЕРИАЛЬНЫЙ УЩЕБ (В ТЫС.РУБ.)	ДИНАМИКА +/-	ИЗЪЯТО ИМУЩЕСТВА, ДЕНЕГ, ЦЕННОСТЕЙ НА СУММУ (В ТЫС.РУБ.)	ДИНА- МИКА +/-	ВСЕГО	ДИНАМИК А +/-	ДИНА- МИКА +/-	ПО ОКОНЧЕННЫМ, ПРИОСТАНОВЛЕННЫМ У/Д И МАТЕРИАЛАМ ОБ ОТКАЗЕ В ВУД ПО НЕРЕАВИЛИТИРУЮЩИМ И ОСНОВАНИЯМ	ДИНАМИК А +/-	ОТ ПРИЧИНЕННОГО УЩЕБА ПО ОКОНЧЕННЫМ У/Д И МАТЕРИАЛАМ ОБ ОТКАЗЕ В ВУД ПО НЕРЕАВИЛИТИРУЮЩИМ И ОСНОВАНИЯМ (ИЗ ОТЧЕТА 4-ЕГС)			ДИНА- МИКА +/-	ПО ОКОНЧЕННЫМ, ПРИОСТАНОВЛЕННЫМ У/Д И МАТЕРИАЛАМ ОБ ОТКАЗЕ В ВУД ПО НЕРЕАВИЛИТИРУЮЩИМ И ОСНОВАНИЯМ	ДИНА- МИКА +/-	ОТ ПРИЧИНЕННОГО УЩЕБА ПО ОКОНЧЕННЫМ У/Д И МАТЕРИАЛАМ ОБ ОТКАЗЕ В ВУД ПО НЕРЕАВИЛИТИРУЮЩИМ И ОСНОВАНИЯМ (ИЗ ОТЧЕТА 4-ЕГС)	ДИНАМИК А +/-																						
				ТТ	ПГ		ТТ	ПГ																					ТТ	ПГ	ТТ	ПГ	ТТ	ПГ	ТТ	ПГ	ТТ	ПГ	ТТ	ПГ	ТТ	ПГ	ТТ	ПГ	ТТ	ПГ	ТТ	ПГ	ТТ	ПГ
		ТТ	ПГ	ТТ	ПГ	ТТ	ПГ	ТТ	ПГ	ТТ	ПГ	ТТ	ПГ	ТТ	ПГ	ТТ	ПГ	ТТ	ПГ	ТТ	ПГ			ТТ	ПГ	ТТ	ПГ	ТТ	ПГ	ТТ	ПГ	ТТ	ПГ	ТТ	ПГ	ТТ	ПГ													
МУРМАНСК	1	9552	33440	-71,44	183	1662	-88,99	182108	28050	549,23	191843	63152	203,78	5061	30420	-83,36	1026	1946	-47,28	6087	32366	-81,19	1519	238	538,24	3	51	-93,81	63	92	-32,19	4	52	-92,33	78	93	-15,88													
ОКТЯБРЬСКИЙ	2	5518	30753	-82,06	183	0	100,00	61420	16291	277,02	67121	47044	42,68	2963	29001	-89,78	45	271	-83,39	3008	29272	-89,72	1476	0	100,00	4	62	-92,80	53	95	-44,57	7	62	-89,26	79	95	-17,37													
ЛЕНИНСКИЙ	3	1397	1546	-9,64	0	0	0,00	40640	8089	402,41	42037	9635	336,29	514	707	-27,30	239	1503	-84,10	753	2210	-65,93	37	18	105,56	2	23	-92,20	54	143	-62,29	2	23	-91,87	57	144	-60,76													
ПЕРВОМАЙСКИЙ	4	2638	1141	131,20	0	0	0,00	80048	3669	2081,74	82686	4810	1619,04	1585	712	122,61	742	171	333,92	2327	883	163,53	6	220	-97,27	3	18	-84,69	88	77	13,98	3	23	-87,70	88	97	-8,51													
КОЛЬСКИЙ	5	4066	25762	-84,22	0	0	0,00	45010	17690	154,44	49076	43452	12,94	2874	23702	-87,87	280	1108	-74,73	3154	24810	-87,29	175	821	-78,68	6	57	-88,74	78	96	-19,45	7	59	-88,51	82	99	-17,71													
МОННЕГОРСКИЙ	6	403	8298	-95,14	0	0	0,00	17503	625	2700,48	17906	8923	100,67	104	22	372,73	8209	4371	87,81	8313	4393	89,23	0	0	0,00	46	49	-5,69	2063	53	3796,45	46	49	-5,69	2063	53	3796,45													
г. ПАПАТЫ	7	451	3063	-85,28	10	8	25,00	23299	5655	312,01	23760	8726	172,29	98	2565	-96,18	1026	1946	-47,28	1124	4511	-75,08	1610	0	100,00	5	52	-90,85	244	147	65,99	12	52	-77,74	593	147	303,74													
г. КИРОВСК	8	128	75	70,67	0	0	0,00	6953	3396	104,74	7081	3471	104,00	15	9	66,67	44	8	450,00	59	17	247,06	37	0	100,00	1	0	69,39	46	23	103,31	1	0	177,55	75	23	230,83													
ПОЛЯНЫЕ ЗОРИ	9	180	274	-34,31	0	0	0,00	26160	1665	1471,17	26340	1939	1258,43	105	186	-43,55	20	41	-51,22	125	227	-44,93	0	0	0,00	0	12	-95,99	69	83	-16,19	0	12	-95,99	69	83	-16,19													
КОВДОРСКИЙ	10	453	265	70,94	0	0	0,00	3185	1422	123,98	3638	1687	115,65	357	87	310,34	11	92	-88,04	368	179	105,59	0	0	0,00	10	11	-4,62	81	68	20,27	10	11	-4,62	81	68	20,27													
ОЛЕНЕГОРСКИЙ	11	1020	284	259,15	13	0	100,00	3637	2976	22,21	4670	3260	43,25	149	115	29,57	118	90	31,11	267	205	30,24	205	19	978,95	6	6	-9,06	26	72	-64,19	10	7	47,16	46	79	-42,07													
ЛОВОЗЕРСКИЙ	12	41	72	-43,06	0	0	0,00	3569	2321	53,77	3610	2393	50,86	35	37	-5,41	6	15	-60,00	41	52	-21,15	0	0	0,00	1	2	-47,47	100	72	38,47	1	2	-47,47	100	72	38,47													
КАНДАЛАКША	13	1874	5110	-63,33	1	0	100,00	5160	618	734,95	7035	5728	22,82	363	3043	-88,07	149	178	-16,29	512	3221	-84,10	0	0	0,00	7	56	-87,05	27	63	-56,67	7	56	-87,05	27	63	-56,67													
ТЕРОСКИЙ	14	484	348	39,08	0	0	0,00	0	0	0,00	484	348	39,08	222	348	-36,21	219	287	-23,69	441	635	-30,55	0	0	0,00	91	182	-50,06	91	182	-50,06	91	182	-50,06	91	182	-50,06													
ПЕЧЕНГСКИЙ	15	131	1033	-87,22	150	0	100,00	11305	2934	285,31	11586	3967	192,06	3	522	-99,43	10	104	-90,38	13	626	-97,92	6894	1890	264,76	0	16	-99,30	5	61	-92,36	60	63	-5,99	2458	244	909,20													
г. СЕВЕРОМОРСК	16	915	731	25,17	12	0	100,00	28676	5172	454,45	29603	5903	401,49	789	407	93,86	385	199	93,47	1174	606	93,73	40	881	-95,46	4	10	-61,34	127	83	52,77	4	25	-83,72	131	203	-35,62													
ВСЕГО	17	0	0	0,00	0	0	0,00	0	0	0,00	0	0	0,00	0	0	0,00	0	0	0,00	0	0	0,00	0	0	0,00	0	0	0,00	0	0	0,00	0	0	0,00	0	0	0,00													

СВЕДЕНИЯ О ЗАРЕГИСТРИРОВАННЫХ ПРЕСТУПЛЕНИЯХ

Мурманская область		КОЛИЧЕСТВО ПРЕСТУПЛЕНИЙ, ЗАРЕГИСТРИРОВАННЫХ В ОТЧЕТНОМ ПЕРИОДЕ		ДИНАМИКА +/-	РАСКРЫВАЕМОСТЬ, %		ДИНАМИКА +/-	
		ТГ	ПГ		ТГ	ПГ		
ВСЕГО		2952	2875	2,68	49,44	65,80	-16,36	
ОСОБО ТЯЖКИХ		203	134	51,49	65,44	85,16	-19,72	
ТЯЖКИХ		717	654	9,63	29,11	60,41	-31,30	
ЭКОНОМИЧЕСКОЙ НАПРАВЛЕННОСТИ		98	115	-14,78	89,80	77,46	12,33	
КОРРУПЦИОННОЙ НАПРАВЛЕННОСТИ		37	38	-2,63	98,44	81,08	17,36	
СОВЕРШЕННЫХ В СФЕРЕ ЖЖХ		2	1	100,00	0,00	100,00	-100,00	
СВЯЗАННЫХ С ОБОРОННО-ПРОМЫШЛЕННЫМ КОМПЛЕКСОМ		4	2	100,00	25,00	0,00	25,00	
СВЯЗАННЫХ С НЕЗАКОННЫМ ОБОРОТОМ	НАРКОТИЧЕСКИХ СРЕДСТВ, ПСИХОТРОПНЫХ И СИЛЬНОДЕЙСТВУЮЩИХ ВЕЩЕСТВ	279	222	25,68	58,24	77,72	-19,48	
	ОРУЖИЯ	36	32	12,50	75,00	94,44	-19,44	
С ИСПОЛЬЗОВАНИЕМ ОРУЖИЯ		7	3	133,33	83,33	100,00	-16,67	
В Т.Ч.	ОГНЕСТРЕЛЬНОГО	4	2	100,00	100,00	100,00	0,00	
УБИЙСТВО И ПОКУШЕНИЕ НА УБИЙСТВО СТ.СТ. 30, 105,106,107 УК РФ		11	11	0,00	100,00	100,00	0,00	
УМЫШЛЕННОЕ ПРИЧИНЕНИЕ ТЯЖКОГО ВРЕДА ЗДОРОВЬЮ СТ.111 УК РФ		31	35	-11,43	100,00	100,00	0,00	
ИЗ НИХ	ПОВЛЕКШЕЕ ПО НЕОСТОРОЖНОСТИ СМЕРТЬ ПОТЕРПЕВШЕГО Ч.4 СТ.111 УК РФ	9	4	125,00	100,00	100,00	0,00	
УМЫШЛЕННОЕ ПРИЧИНЕНИЕ СРЕДНЕЙ ТЯЖЕСТИ ВРЕДА ЗДОРОВЬЮ, СТ.112 УК РФ		36	51	-29,41	66,67	53,49	13,18	
УМЫШЛЕННОЕ ПРИЧИНЕНИЕ ЛЕГКОГО ВРЕДА ЗДОРОВЬЮ, СТ.115 УК РФ		66	70	-5,71	79,63	91,38	-11,75	
ПОБОИ, СТ.116 УК РФ		7	9	-22,22	20,00	0,00	20,00	
УГРОЗА УБИЙСТВОМ, СТ.119 УК РФ		40	48	-16,67	92,11	83,05	9,05	
ИЗНАСИЛОВАНИЕ И ПОКУШЕНИЕ НА ИЗНАСИЛОВАНИЕ СТ.30, 131 УК РФ		1	1	0,00	100,00	100,00	0,00	
ПОЛОВОЕ СНОШЕНИЕ И ИНЫЕ ДЕЙСТВИЯ СЕКСУАЛЬНОГО ХАРАКТЕРА С ЛИЦОМ, НЕ ДОСТИГШИМ 16-ТИ ЛЕТ, СТ.134 УК РФ		7	4	75,00	100,00	100,00	0,00	
НАРУШЕНИЕ АВТОРСКИХ И СМЕЖНЫХ ПРАВ, ИЗОБРЕТАТЕЛЬСКИХ И ПАТЕНТНЫХ ПРАВ, СТ.146,147 УК РФ		0	1	-100,00	0,00	100,00	-100,00	
ВОВЛЕЧЕНИЕ НЕСОВЕРШЕННОЛЕТНЕГО В СОВЕРШЕНИЕ ПРЕСТУПЛЕНИЯ ИЛИ АНТИОБЩЕСТВЕННЫХ ДЕЙСТВИЙ СТ.150, 151 УК		1	1	0,00	0,00	100,00	-100,00	
ИЗ НИХ	Ч.4 СТ.150 УК РФ	0	0	0,00	0,00	100,00	-100,00	
НЕИСПОЛНЕНИЕ ОБЯЗАННОСТЕЙ ПО ВОСПИТАНИЮ НЕСОВЕРШЕННОЛЕТНЕГО, СТ.156 УК РФ		2	2	0,00	0,00	100,00	-100,00	
ЗЛОСТНОЕ УКЛОНЕНИЕ ОТ УПЛАТЫ СРЕДСТВ НА СОДЕРЖАНИЕ ДЕТЕЙ ИЛИ НЕТРУДОСПОСОБНЫХ РОДИТЕЛЕЙ, СТ.157 УК РФ		126	121	4,13	85,56	94,17	-8,62	
ХИЩЕНИЕ ЧУЖДОГО ИМУЩЕСТВА СОВЕРШЕННОЕ ПУТЕМ:	КРАЖИ СТ.158 УК	852	887	-3,95	48,92	65,93	-17,01	
	МОШЕННИЧЕСТВА СТ. СТ.159 - 159.6 УК	764	653	17,00	9,01	17,34	-8,33	
	ИЗ НИХ МОШЕННИЧЕСТВА СТ. 159 УК	723	622	16,24	5,65	13,65	-8,01	
	ПРИСВОЕНИЕ ИЛИ РАСТРАТЫ,СТ.160 УК	24	24	0,00	92,86	95,24	-2,38	
	ГРАБЕЖА,СТ.161 УК	42	61	-31,15	92,68	98,00	-5,32	
РАЗБОЯ СТ.162 УК		2	6	-66,67	100,00	100,00	0,00	
ВЫМОГАТЕЛЬСТВО СТ.163 УК		26	20	30,00	8,70	42,86	-34,16	
УМЫШЛЕННОЕ УНИЧТОЖЕНИЕ ИЛИ ПОВРЕЖДЕНИЕ ИМУЩЕСТВА, СОВЕРШЕННЫЕ ИЗ ХУЛИГАНСКИХ ПОБУЖДЕНИЙ, ПУТЕМ ПОДЖОГА, ВЗРЫВА ИЛИ ИНЫМ ОБЩЕОПАСНЫМ СПОСОБОМ ЛИБО ПОВЛЕКШИЕ ПО НЕОСТОРОЖНОСТИ СМЕРТЬ ЧЕЛОВЕКА ИЛИ ИНЫЕ ТЯЖКИЕ ПОСЛЕДСТВИЯ, Ч.2 СТ.167 УК		9	7	28,57	44,44	80,00	-35,56	
ИЗГОТОВЛЕНИЕ ИЛИ СБЫТ ПОДДЕЛЬНЫХ ДЕНЕГ ИЛИ ЦЕННЫХ БУМАГ СТ. 186 УК РФ		3	10	-70,00	0,00	0,00	0,00	
БАНДИТИЗМ, СТ.209 УК		0	0	0,00	0,00	0,00	0,00	
ОРГАНИЗАЦИЯ ПРЕСТУПНОГО СООБЩЕСТВА (ПРЕСТУПНОЙ ОРГАНИЗАЦИИ) ИЛИ УЧАСТИЕ ВНЕМ (НЕИ) СТ.210 УК		0	0	0,00	0,00	100,00	-100,00	
ХУЛИГАНСТВО, СТ.213 УК		3	3	0,00	100,00	100,00	0,00	
НЕЗАКОННЫЕ ПРИОБРЕТЕНИЕ, ПЕРЕДАЧА, СБЫТ, ХРАНЕНИЕ, ПЕРЕВОЗКА ИЛИ НОШЕНИЕ ОРУЖИЯ, ЕГО ОСНОВНЫХ ЧАСТЕЙ, БОЕПРИПАСОВ, ВЗРЫВЧАТЫХ ВЕЩЕСТВ И ВЗРЫВНЫХ УСТРОЙСТВ СТ.222 УК		17	17	0,00	80,00	100,00	-20,00	
НЕЗАКОННОЕ ПРИОБРЕТЕНИЕ, ПЕРЕДАЧА, СБЫТ, ХРАНЕНИЕ, ПЕРЕВОЗКА ИЛИ НОШЕНИЕ ВВ И ВУ, СТ.222.1 УК РФ		15	11	36,36	90,00	100,00	-10,00	
НЕЗАКОННОЕ ИЗГОТОВЛЕНИЕ ОРУЖИЯ, СТ.223 УК РФ		4	4	0,00	50,00	66,67	-16,67	
СТ. 228 УК РФ		60	65	-7,69	86,44	92,59	-6,15	
СТ. 228.1 УК РФ		218	150	45,33	42,86	67,92	-25,07	
НАРУШЕНИЕ ПРАВИЛ ДОРОЖНОГО ДВИЖЕНИЯ И ЭКСПЛУАТАЦИИ ТРАНСПОРТНЫХ СРЕДСТВ СТ. 264 УК		31	21	47,62	100,00	0,00	100,00	
ИЗ НИХ	ПОВЛЕКШЕЕ ПО НЕОСТОРОЖНОСТИ СМЕРТЬ ЧЕЛОВЕКА ИЛИ СМЕРТЬ ДВУХ И БОЛЕЕ ЛИЦ Ч.4.3-6 СТ. 264 УК	11	0	100,00	100,00	0,00	100,00	
НАРУШЕНИЕ ПДД ЛИЦОМ, ПОДВЕРГНУТЫМ АДМИНИСТРАТИВНОМУ НАКАЗАНИЮ, СТ.264.1 УК РФ		1	0	100,00	80,00	0,00	80,00	
ПРОТИВ ГОСУДАРСТВЕННОЙ ВЛАСТИ, ИНТЕРЕСОВ ГОСУДАРСТВЕННОЙ СЛУЖБЫ И СЛУЖБЫ В ОРГАНАХ МЕСТНОГО САМОУПРАВЛЕНИЯ (ГЛАВА 30 УК РФ)		40	33	21,21	96,55	97,73	-1,18	
В ТОМ ЧИСЛЕ	ЗЛОУПОТРЕБЛЕНИЕ ДОЛЖНОСТНЫМИ ПОЛНОМОЧИЯМИ СТ. 285 УК РФ		16	25	-36,00	100,00	75,00	25,00
	НЕЦЕЛЕВОЕ РАСХОДОВАНИЕ БЮДЖЕТНЫХ СРЕДСТВ, СРЕДСТВ ГОСУДАРСТВЕННЫХ ВНЕБЮДЖЕТНЫХ ФОНДОВ СТ.СТ. 285.1, 285.2 УК РФ		0	0	0,00	100,00	0,00	100,00
	ПРЕВЫШЕНИЕ ДОЛЖНОСТНЫХ ПОЛНОМОЧИЙ СТ. 286 УК РФ		0	0	0,00	0,00	0,00	0,00
	ПОЛУЧЕНИЕ ВЗЯТКИ СТ. 290 УК РФ		2	3	-33,33	100,00	100,00	0,00
	ДАЧА ВЗЯТКИ СТ. 291 УК РФ		8	1	700,00	100,00	100,00	0,00
	ПОСРЕДНИЧЕСТВО ВО ВЗЯТОЧНИЧЕСТВЕ СТ. 291.1 УК РФ		0	1	-100,00	100,00	100,00	0,00
	МЕЛКОЕ ВЗЯТОЧНИЧЕСТВО, СТ.291.2 УК РФ		0	0	0,00	0,00	0,00	0,00
СЛУЖЕБНЫЙ ПОДЛОГ СТ. 292 УК РФ		2	14	-85,71	100,00	56,25	43,75	
ПОДДЕЛКА, ИЗГОТОВЛЕНИЕ ИЛИ СБЫТ ПОДДЕЛЬНЫХ ДОКУМЕНТОВ, ГОСУДАРСТВЕННЫХ НАГРАД, ШТАМПОВ, ПЕЧАТЕЙ, БЛАНКОВ СТ.327 УК		1	5	-80,00	100,00	100,00	0,00	
ПРЕСТУПЛЕНИЯ СОВЕРШЕНЫ:		48		50				
НЕСОВЕРШЕННОЛЕТНИМИ ИЛИ ПРИ ИХ СОУЧАСТИИ		0	0	0,00	УД.ВЕС	0,00	0,00	
РАНЕЕ СОВЕРШАВШИМИ ПРЕСТУПЛЕНИЯ		53	71	-25,35	3,86	5,09	-1,23	
В ГРУППЕ (ВСЕГО)		875	897	-2,45	63,78	64,30	-0,53	
В Т.Ч.	В СОСТАВЕ ОГ И ПС	62	80	-22,50	4,5189504	5,734767	-1,22	
В СОСТОЯНИИ АЛКОГОЛЬНОГО ОПЬЯНЕНИЯ		6	4	50,00	-	-	***	
В ОБЩЕСТВЕННЫХ МЕСТАХ		337	330	2,12	24,56	23,66	0,91	
В Т.Ч.	НА УЛИЦАХ	812	771	5,32	27,51	26,82	0,69	

СВЕДЕНИЯ О СОСТОЯНИИ ПРЕСТУПНОСТИ

в целом по Российской Федерации и Северо-Западному федеральному округу

	ВСЕГО ПО РОССИИ	СЕВЕРО-ЗАПАДНЫЙ ФЕД. ОКР.	МУРМАНСКАЯ ОБЛАСТЬ	АРХАНГЕЛЬСКАЯ ОБЛ. (с НЕНЕЦКИМ А.О.)	РЕСПУБЛИКА КАРЕЛИЯ	ВОЛОГОДСКАЯ ОБЛАСТЬ	РЕСПУБЛИКА КОМИ	НОВГОРОДСКАЯ ОБЛАСТЬ	ПСКОВСКАЯ ОБЛАСТЬ	КАЛИНИНГРАДСКАЯ ОБЛ.	Г. САНКТ-ПЕТЕРБУРГ	ЛЕНИНГРАДСКАЯ ОБЛАСТЬ
ВСЕГО ЗАРЕГ. ПРЕСТУПЛЕНИЙ	483908	47888	2952	4473	2680	3973	3774	2631	2055	2874	16411	6065
Прирост +/- (%)	0,3	2,2	2,7	1,8	-15,2	-3,9	2,7	11,4	-2,6	-6,8	11,5	-4,2
ВСЕГО РАССЛЕДОВАНО	264392	24216	1372	2135	1497	2460	2308	1168	1246	1515	7333	3182
Прирост +/- (%)	-0,2	4,0	-1,6	-5,9	-7,1	16,4	5,3	6,0	-11,9	-7,5	3,4	29,5
ВСЕГО ПРИОСТАНОВЛЕНО	170895	22058	1403	1622	997	1804	1106	1184	667	1176	8866	3233
Прирост +/- (%)	-5,2	8,7	93,5	3,0	3,2	7,5	-11,9	0,1	11,0	-13,8	21,9	-11,8
Раскрываемость (%)	60,7	52,3	49,4	56,8	60,0	57,7	67,6	49,7	65,1	56,3	45,3	49,6
В Т.Ч. ТЯЖКИЕ И ОСОБО ТЯЖ.	152917	14605	920	1221	677	1083	1020	851	643	826	5466	1898
Прирост +/- (%)	9,4	5,3	16,8	-13,3	-6,1	-3,6	4,1	20,0	7,0	9,1	13,5	-3,4
Доля от всех	31,6	30,5	31,2	27,3	25,3	27,3	27,0	32,3	31,3	28,7	33,3	31,3
РАССЛЕД. ТЯЖ. И ОС. ТЯЖ.	74541	6783	291	554	287	641	527	289	418	419	2498	859
Прирост +/- (%)	14,5	3,7	-7,6	-4,0	-8,0	32,2	5,2	2,5	-21,9	36,5	-0,2	18,3
ПРИОСТАНОВ. ТЯЖ. И ОС. ТЯЖ.	54417	7201	539	524	288	664	318	386	227	306	2824	1125
Прирост +/- (%)	-5,6	10,0	250,0	-0,8	3,2	15,5	-21,5	-9,4	5,1	-7,3	14,9	-4,5
Раскрываемость (%)	57,8	48,5	35,1	51,4	49,9	49,1	62,4	42,8	64,8	57,8	46,9	43,3
УБИЙСТВА С ПОКУШЕНИЯМИ	2394	170	11	31	11	14	14	8	9	11	31	30
Прирост +/- (%)	17,9	-21,7	0,0	0,0	-31,3	-44,0	-17,6	-11,1	0,0	10,0	-48,3	3,4
Раскрываемость (%)	98,9	100,0	100,0	100,0	100,0	100,0	100,0	100,0	100,0	100,0	100,0	100,0
УПТВЗ	4571	410	31	41	28	39	51	19	25	28	91	57
Прирост +/- (%)	-0,5	4,1	-11,4	-4,7	-9,7	-32,8	13,3	5,6	47,1	12,0	26,4	14,0
Раскрываемость (%)	100,0	100,0	100,0	100,0	100,0	100,0	100,0	100,0	100,0	100,0	100,0	100,0
ИЗНАСИЛОВАНИЯ С ПОКУШЕН.	738	58	1	2	9	7	3	3	3	3	17	10
Прирост +/- (%)	-15,8	5,5	0,0	-33,3	28,6	40,0	-40,0	50,0	200,0	-40,0	0,0	11,1
Раскрываемость (%)	99,7	100,0	100,0	100,0	100,0	100,0	100,0	100,0	100,0	100,0	100,0	100,0
РАЗБОИ	769	88	2	11	7	5	11	1	3	8	35	5
Прирост +/- (%)	-17,3	-17,8	-66,7	10,0	250,0	-54,5	450,0	-66,7	0,0	0,0	-23,9	-68,8
Раскрываемость (%)	97,3	97,9	100,0	100,0	100,0	100,0	100,0	100,0	100,0	100,0	98,4	88,9
ГРАБЕЖИ	5875	790	42	96	85	84	75	43	23	38	211	93
Прирост +/- (%)	-17,3	-15,6	-31,1	-22,6	-23,4	9,1	25,0	-2,3	-11,5	-25,5	-15,9	-29,0
Раскрываемость (%)	88,9	84,3	92,7	85,5	84,7	89,3	91,3	93,0	96,3	84,4	77,1	81,1
КРАЖИ	133368	14284	852	1206	791	1225	762	841	641	1006	5053	1907
Прирост +/- (%)	-14,0	-11,9	-3,9	-4,0	-37,0	-14,5	-13,9	-7,0	-2,7	-21,2	2,2	-29,9
Доля от всех	27,6	29,8	28,9	27,0	29,5	30,8	20,2	32,0	31,2	35,0	30,8	31,4
Раскрываемость (%)	49,1	43,6	48,9	47,3	62,4	54,3	73,4	42,4	60,3	44,5	34,5	33,3
в т.ч. КВАРТИРНЫЕ КРАЖИ	4980	490	7	45	12	36	29	100	62	58	43	98
Динамика	-22,2	-26,4	-58,8	-16,7	-52,0	-45,5	-29,3	5,3	0,0	-13,4	-46,9	-38,0
% раскрытых	68,6	54,7	100,0	61,4	68,4	76,1	77,3	52,2	71,9	34,8	75,0	30,8
МОШЕННИЧЕСТВА	1255	168	2	7	6	5	5	13	6	9	70	45
Динамика	-21,0	-27,9	-50,0	-46,2	-33,3	-64,3	-37,5	18,2	-33,3	-40,0	-30,7	-8,2
% раскрытых	53,0	39,2	50,0	55,6	42,9	54,5	66,7	57,1	55,6	33,3	35,8	30,8
ХУЛИГАНСТВА	80	10	0	0	2	1	0	0	0	1	5	1
Прирост +/- (%)	12,7	25,0	0,0	-100,0	0,0	0,0	-100,0	0,0	0,0	0,0	0,0	0,0
Раскрываемость (%)	85,7	100,0	0,0	0,0	100,0	100,0	0,0	0,0	0,0	0,0	0,0	100,0
СВЯЗ.С НЕЗ.ОБ.НАРКОТИКОВ	52384	4268	279	268	172	219	266	291	181	233	1970	389
Прирост +/- (%)	16,3	15,1	25,7	2,7	4,9	3,3	-11,9	90,2	27,5	40,4	15,5	2,4
Доля от всех	10,8	8,9	9,5	6,0	6,4	5,5	7,0	11,1	8,8	8,1	12,0	6,4
В Т.Ч. СБЫТ	34760	3254	218	198	139	161	181	261	157	175	1494	270
Прирост +/- (%)	31,7	25,8	46,3	11,2	20,9	15,8	-21,3	128,9	34,2	52,2	26,3	9,8
Доля от прест.связ.с наркотиками	66,4	76,2	78,1	73,9	80,8	73,5	68,0	89,7	86,7	75,1	75,8	69,4
СВЯЗ.С НЕЗ.ОБ.ОРУЖИЯ	5715	369	36	47	31	57	42	17	24	33	34	48
Прирост +/- (%)	-14,9	-20,0	12,5	-33,8	-13,9	-31,3	-23,6	6,3	-33,3	57,1	-38,2	-14,3
С ПРИМЕНЕНИЕМ ОРУЖИЯ	2017	104	7	11	6	9	14	5	6	14	26	6
Динамика	69,8	-3,7	133,3	10,0	-14,3	-65,4	100,0	-37,5	-33,3	40,0	52,9	-45,5
Раскрываемость (%)	89,4	100,0	0,0	0,0	0,0	0,0	0,0	0,0	0,0	100,0	0,0	0,0
ВЫЯВЛ.ПРЕСТ.ЭКОНОМ.НАПР.	37179	2365	98	165	121	123	111	85	68	151	1121	322
Прирост +/- (%)	-5,2	-22,8	-14,8	-60,0	-6,2	-44,8	-31,5	-47,9	-54,4	-1,9	-4,9	-15,0
Доля от всех	7,7	4,9	3,3	3,7	4,5	3,1	2,9	3,2	3,3	5,3	6,8	5,3
ВЗЯТОЧНИЧЕСТВО	4915	248	8	17	8	8	13	11	4	31	133	15
Динамика	17,0	10,7	300,0	-70,2	-38,5	300,0	116,7	-26,7	-20,0	121,4	43,0	-11,8
СОВЕРШ.В ОБЩЕСТВ. МЕСТАХ	129243	12746	812	1183	767	1111	835	761	461	656	4678	1482
Прирост +/- (%)	-1,9	-2,4	5,3	20,6	-35,6	-0,2	19,8	23,1	-3,6	-14,1	-0,4	-15,2
Доля от всех зарегистрирован.	26,7	26,6	27,5	26,4	28,6	28,0	22,1	28,9	22,4	22,8	28,5	24,4
В Т.Ч. НА УЛИЦАХ	65040	5451	322	482	255	362	388	348	165	339	2110	680
Прирост +/- (%)	-4,6	-7,2	9,2	3,2	-25,4	-23,8	15,1	9,1	-25,0	-9,1	-2,7	-22,2
Доля от всех зарегистрирован.	13,4	11,4	10,9	10,8	9,5	9,1	10,3	13,2	8,0	11,8	12,9	11,2
НЕСОВЕРШЕННОЛЕТНИМИ	6559	696	53	93	111	68	67	61	31	34	117	61
Прирост +/- (%)	-2,3	10,0	-25,4	32,9	9,9	4,6	-29,5	8,9	19,2	47,8	67,1	8,9
Доля от расследованных	100,0	100,0	100,0	100,0	100,0	100,0	100,0	100,0	100,0	100,0	100,0	100,0
РАНЕЕ СОВЕРШАВШИМИ	154299	14251	875	1432	1066	1761	1623	762	769	828	3392	1743
Прирост +/- (%)	-0,2	9,8	-2,5	-1,6	-4,1	20,5	6,6	16,5	12,3	-11,8	15,5	32,3
Доля от расследованных	2,5	2,9	3,9	4,4	7,4	2,8	2,9	5,2	2,5	2,2	1,6	1,9
ГРУППОЙ ЛИЦ (ВСЕГО)	31438	2901	62	186	82	362	194	114	239	123	1110	429
Прирост +/- (%)	26,0	16,2	-22,5	-2,6	-12,8	100,0	42,6	-8,1	-31,9	57,7	10,1	68,9
Доля от расследованных	11,9	12,0	4,5	8,7	5,5	14,7	8,4	9,8	19,2	8,1	15,1	13,5
В СОСТОЯНИИ АЛКОПЬЯНИЯ	60524	5236	337	735	459	708	842	316	326	360	421	732
Прирост +/- (%)	-9,4	-4,9	2,1	-8,0	-8,7	4,9	-2,1	-20,6	6,9	1,4	-32,1	10,9
Доля от расследованных	3,3	4,3	0,1	0,8	1,5	6,1	4,2	1,3	13,2	2,6	5,7	3,8
КОЭФФИЦИЕНТ ПРЕСТУПНОСТИ Кол-во преступлений на 1 тыс. чел.	3,3	3,4	3,9	3,9	4,4	3,4	4,6	4,4	3,3	2,8	3,0	3,2