

ПРОКУРАТУРА МУРМАНСКОЙ ОБЛАСТИ
ОТДЕЛ ПРАВОВОЙ СТАТИСТИКИ

СОСТОЯНИЕ
ПРЕСТУПНОСТИ
В МУРМАНСКОЙ ОБЛАСТИ

за январь-апрель 2023 года

Мурманск

СОДЕРЖАНИЕ

КРАТКАЯ ХАРАКТЕРИСТИКА ПРЕСТУПНОСТИ В МУРМАНСКОЙ ОБЛАСТИ.....	3
ГРАФИЧЕСКОЕ ПРЕДСТАВЛЕНИЕ ДАННЫХ О СОСТОЯНИИ ПРЕСТУПНОСТИ В МУРМАНСКОЙ ОБЛАСТИ.....	6
ОБЩИЕ СВЕДЕНИЯ О СОСТОЯНИИ ПРЕСТУПНОСТИ	14
СВЕДЕНИЯ О ПРЕСТУПЛЕНИЯХ, ПРЕДВАРИТЕЛЬНО РАССЛЕДОВАННЫХ СУБЪЕКТАМИ УЧЕТА	15
СВЕДЕНИЯ О ЗАРЕГИСТРИРОВАННЫХ ПРЕСТУПЛЕНИЯХ ПО ОТДЕЛЬНЫМ ВИДАМ	16
ХАРАКТЕРИСТИКА ЛИЦ, СОВЕРШИВШИХ ПРЕСТУПЛЕНИЯ	17
ПРЕСТУПЛЕНИЯ, СОВЕРШЕННЫЕ В ОБЩЕСТВЕННЫХ МЕСТАХ, НА ДОРОГАХ И ТРАССАХ ВНЕ НАСЕЛЕННЫХ ПУНКТОВ.....	18
СОЦИАЛЬНО-КРИМИНОЛОГИЧЕСКАЯ ХАРАКТЕРИСТИКА ПРЕСТУПНОСТИ.....	19
ПРЕСТУПЛЕНИЯ, СВЯЗАННЫЕ С ИНОСТРАННЫМИ ГРАЖДДАНАМИ И ЛИЦАМИ БЕЗ ГРАЖДАНСТВА.....	19
СОСТОЯНИЕ И ДИНАМИКА ПРЕСТУПНОСТИ В МУРМАНСКОЙ ОБЛАСТИ	20
СОСТОЯНИЕ И ДИНАМИКА ТЯЖКИХ И ОСОБО ТЯЖКИХ ПРЕСТУПЛЕНИЙ В МУРМАНСКОЙ ОБЛАСТИ	21
СВЕДЕНИЯ О ПРИЧИНЕННОМ, ДОБРОВОЛЬНО ПОГАШЕННОМ МАТЕРИАЛЬНОМ УЩЕРБЕ, СТОИМОСТИ ИЗЪЯТОГО И АРЕСТОВАННОГО ИМУЩЕСТВА	22
СВЕДЕНИЯ О ЗАРЕГИСТРИРОВАННЫХ ПРЕСТУПЛЕНИЯХ В МУРМАНСКОЙ ОБЛАСТИ	23
СВЕДЕНИЯ О СОСТОЯНИИ ПРЕСТУПНОСТИ В ЦЕЛОМ ПО РОССИЙСКОЙ ФЕДЕРАЦИИ И СЕВЕРО-ЗАПАДНОМУ ФЕДЕРАЛЬНОМУ ОКРУГУ	24

КРАТКАЯ ХАРАКТЕРИСТИКА ПРЕСТУПНОСТИ В МУРМАНСКОЙ ОБЛАСТИ

Общее число зарегистрированных преступлений в Мурманской области возросло на 1,5% в сравнении с аналогичным периодом прошлого года (с 3 808 до 3863). Раскрываемость преступлений сократилась на 9,9% (с 60,5% до 50,6%)

Количество предварительно расследованных преступлений сократилось на 169 или 8,8% (с 1 917 до 1 748).

Количество зарегистрированных **тяжких и особо тяжких** преступлений возросло на 20,7% (с 999 до 1 205), а число предварительно расследованных сократилось на 14,9% (с 424 до 361).

Удельный вес тяжких и особо тяжких преступлений возрос на 5% и составил 31,2% (26,2%).

Раскрываемость тяжких и особо тяжких преступлений сократилась на 19,1% и составила 36,5% (55,6%).

Количество преступлений **профилактической направленности** снизилось на 8,7% и составило 334 преступления (366).

Количество **краж** (ст. 158 УК РФ) снизилось на 4,2% и составило 1 106 преступлений (1 154). Удельный вес краж в структуре преступности сократился и составил 28,6% (30,3%), раскрываемость сократилась на 8,9% (с 59,4% до 50,5%).

Количество **мошенничеств** (ст. 159 – 159.6 УК РФ) возросло на 20,2% и составило 971 преступление (808). Удельный вес мошенничеств в структуре преступности составляет 25,1% (21,2%), раскрываемость сократилась на 3,3% (с 14,4% до 11,1%).

На 20 % (с 5 до 6) возросло число преступлений **террористического характера**. Раскрываемость составляет 66,7% (100%).

На 250% (с 2 до 7) возросло число преступлений **экстремистской направленности**. Раскрываемость составляет 100%.

Количество **убийств** (с покушениями) осталось на уровне прошлого года и составило 14 преступлений. Их раскрываемость составляет 100% (АППГ – 96%).

Количество зарегистрированных преступлений, связанных с **незаконным оборотом оружия**, возросло на 3,7% (с 54 до 56). Их раскрываемость снизилась на 17,5% и составила 76,4 % (93,9%).

Зарегистрировано 8 преступлений, совершенных с использованием оружия, боеприпасов, взрывчатых веществ, взрывных или имитирующих устройств (АППГ – 4, 100%).

Зарегистрировано 4 преступления, связанных с **оборонно-промышленным комплексом** (АППГ – 2, 100%).

Зарегистрировано 4 преступления, совершенных в сфере **ЖКХ** (АППГ – 1, 100%).

Количество погибших в результате преступных посягательств возросло на 24,2% и составляет 41 лицо (АППГ – 33).

Число лиц, здоровью которых причинен тяжкий вред, снизилось на 15,9% и составило 58 (АППГ – 69).

Число фактов умышленного причинения тяжкого вреда здоровью снизилось на 12,5% и составило 42 преступления (48), средней тяжести вреда здоровью снизилось на 21,7% и составило 54 преступления (69).

Количество преступлений в сфере **незаконного оборота наркотических средств**, психотропных и сильнодействующих веществ возросло на 24,1% и составило 386 (311). Удельный вес возрос на 1,8% и составил 9,9%.

На 17,3% (со 150 до 124) снизилось количество выявленных преступлений **экономической направленности**. Их удельный вес в общем массиве зарегистрированных преступлений составил 3,2% (3,9%).

Число зарегистрированных преступлений **коррупционной направленности** осталось на уровне прошлого года и составило 45, их удельный вес в общем массиве зарегистрированных преступлений составил 1,2% (1,2%).

На 23,3% (с 1 233 до 1 520) возросло число зарегистрированных преступлений, совершенных с использованием **информационно-телекоммуникационных технологий или в сфере компьютерной информации**.

Число особо тяжких таких преступлений возросло на 121% (с 62 до 137), тяжких на 22,3% (с 497 до 608).

На 5,7% (с 301 до 318) возросло число краж, в том числе на 5,3% (с 301 до 317) – с банковского счета (п. «г» ч. 3 ст. 158 УК РФ).

Кроме того, на 16,1% (с 652 до 757) возросло число мошенничеств.

Значительно возросло число преступлений, квалифицируемых по:

ст. 228 УК РФ (на 100%, с 0 до 50);

ст. 228.1 УК РФ (на 121, с 62 до 137);

ст. 272 УК РФ (на 345,5%, с 33 до 147).

Размер **причиненного материального ущерба** от преступлений составил 457 751 тыс. рублей (+31,3%).

Общее возмещение причиненного ущерба составляет 43 886 тыс. рублей (-55,4%), в том числе наложен арест на имущество на сумму 12 158 тыс. рублей (-37,9%), добровольно погашено материального ущерба на сумму 12 275 тыс. рублей (-81,3%), изъято имущества, денег, ценностей на сумму 19 453 тыс. рублей (+47,8%).

Удельный вес добровольно погашенного ущерба и изъятого имущества относительно причиненного ущерба (реальная возмещаемость) составляет 6,9% (22,6%).

Количество преступлений, укрытых субъектами регистрации от учета (по данным раздела 8 формы федерального статистического наблюдения № 4-ЕГС «Сведения о состоянии преступности и результатах расследования преступлений»), сократилось на 9,3% (с 441 до 400).

Правоохранительными органами **раскрыто** 1 748 преступлений из числа находившихся в производстве, что на 8,8% меньше, чем за аналогичный период прошлого года (1 917).

Раскрыто 123 **преступления прошлых лет** (137, -10,2%), в том числе 15 тяжких (АППГ – 20, -25%) и 7 особо тяжких преступлений (АППГ – 11, -36,4%).

Не раскрытыми остались 1 706 преступлений (+36%, 1 254).

Остались нераскрытыми 522 кражи (+31,5%), 699 мошенничеств (+75,6%), 126 преступлений, связанных с незаконным оборотом наркотических средств или психотропных веществ (+8,6%), 13 преступлений, связанных с незаконным оборотом оружия (+550%).

Из общего количества нераскрытых преступлений на тяжкие и особо тяжкие преступления приходится 36,8% (в АППГ – 27%).

В связи с неустановлением лица, подлежащего привлечению в качестве обвиняемого, не раскрыто 1 646 преступлений (+39,7%), что составляет 96,5% от общего числа нераскрытых преступлений.

Анализ социально-криминологической характеристики преступности свидетельствует, что более 2/3 всех преступлений (1136) совершены лицами, **ранее совершавшими** преступления. Их удельный вес снизился на 0,7% и составил 65% (65,7%).

На 31,2% снизилась преступность среди **несовершеннолетних** (с 93 до 64). Удельный вес преступлений, совершенных несовершеннолетними или при их соучастии, сократился на 1,2% и составил 3,7%.

На 18,2% (со 110 до 90) снизилось число преступлений, совершенных в **группе**. Удельный вес групповой преступности сократился и составляет 5,2% (5,7%).

Четверть (23,3%) от общего числа преступлений совершены лицами в состоянии **алкогольного опьянения** (в аналогичном периоде прошлого года – 23,6%). При этом количество предварительно расследованных таких преступлений снизилось на 9,7% и составило 408 преступлений (АППГ – 452).

На 50% (с 8 до 4) снизилось количество преступлений, совершенных в состоянии **наркотического опьянения**. Число лиц, совершивших такие преступления, сократилось на 62,5% (с 8 до 3).

На 7,3% возросло количество зарегистрированных преступлений, совершенных в **общественных местах** (с 1 033 до 1 108). Их удельный вес в общем числе зарегистрированных преступлений возрос и составил 28,7% (27,1%).

На 9,7% (с 392 до 430) возросло число зарегистрированных преступлений, совершенных **на улицах, площадях, в парках и скверах**. Их удельный вес в общем массиве зарегистрированных преступлений возрос и составил 11,1% (10,3%).

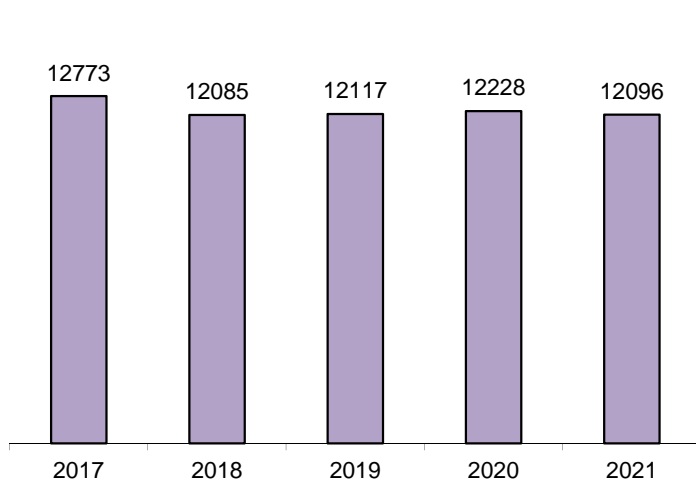
Общее число лиц, совершивших преступления, сократилось на 16,9% (с 1 578 до 1 311). 35,9% обвиняемых ранее судимы за совершение преступления, а 61,8% – не имеют постоянного источника дохода.

Число несовершеннолетних, совершивших преступления, снизилось на 29,9% (с 67 до 47).

Число несовершеннолетних, совершивших преступление в состоянии алкогольного опьянения, возросло на 166,7% и составило 8 (АППГ – 3).

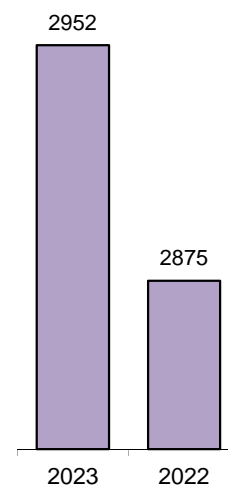
ГРАФИЧЕСКОЕ ПРЕДСТАВЛЕНИЕ ДАННЫХ О СОСТОЯНИИ ПРЕСТУПНОСТИ В МУРМАНСКОЙ ОБЛАСТИ ДИНАМИКА ПРЕСТУПНОСТИ

по годам



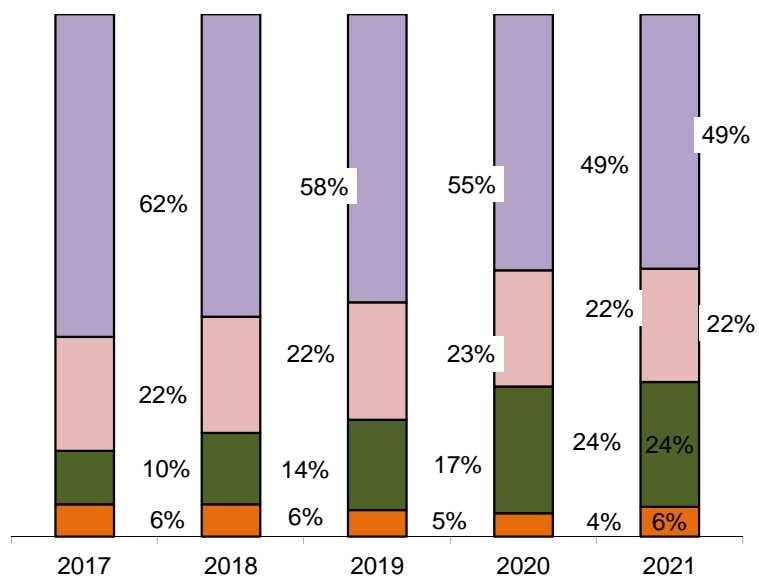
■ Всего зарегистрировано преступлений

отчетный период

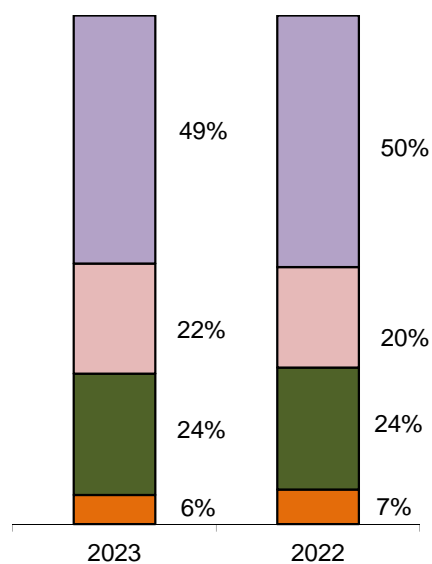


СТРУКТУРА ЗАРЕГИСТРИРОВАННЫХ ПРЕСТУПЛЕНИЙ ПО КАТЕГОРИЯМ

по годам

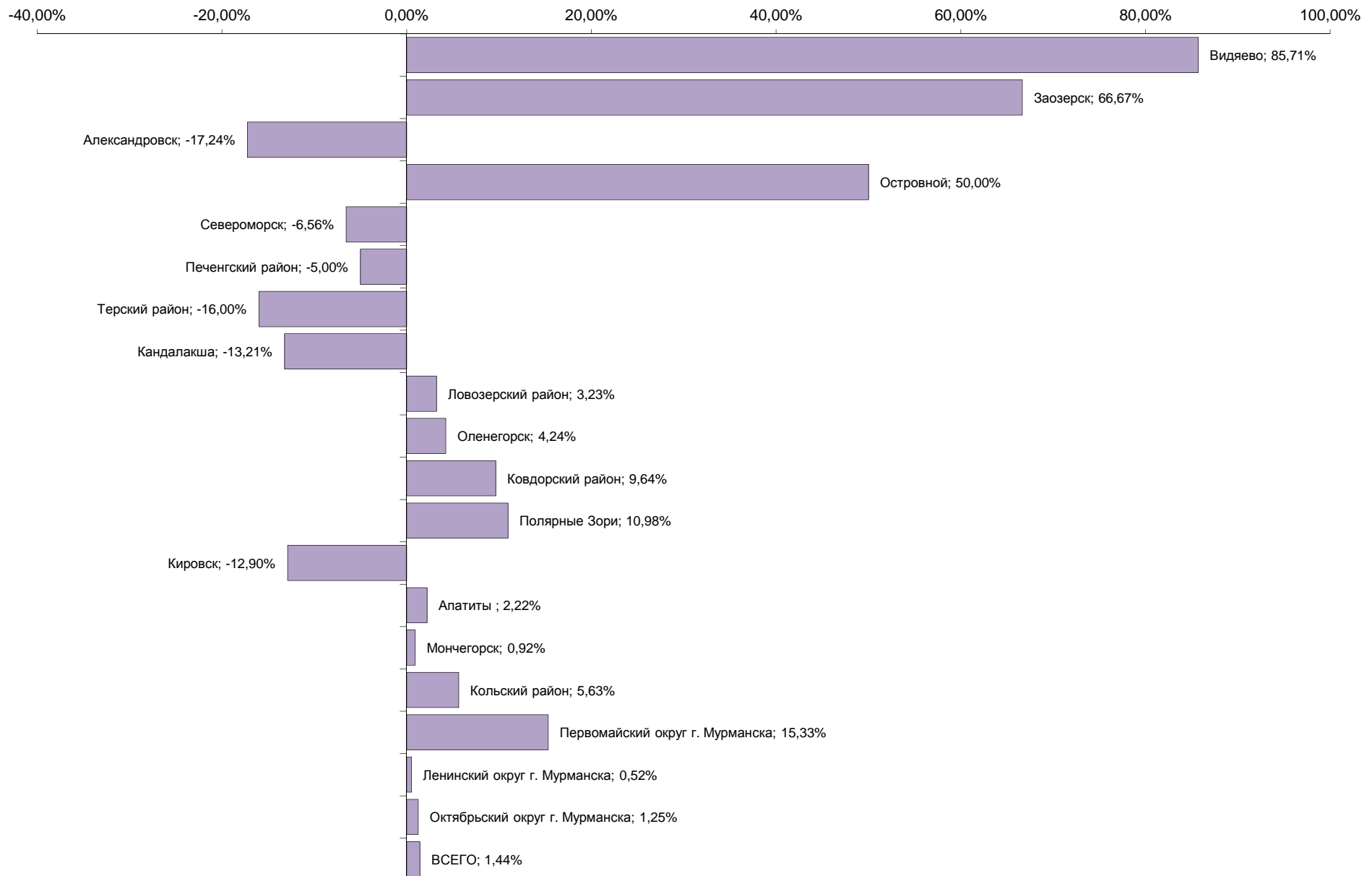


отчетный период

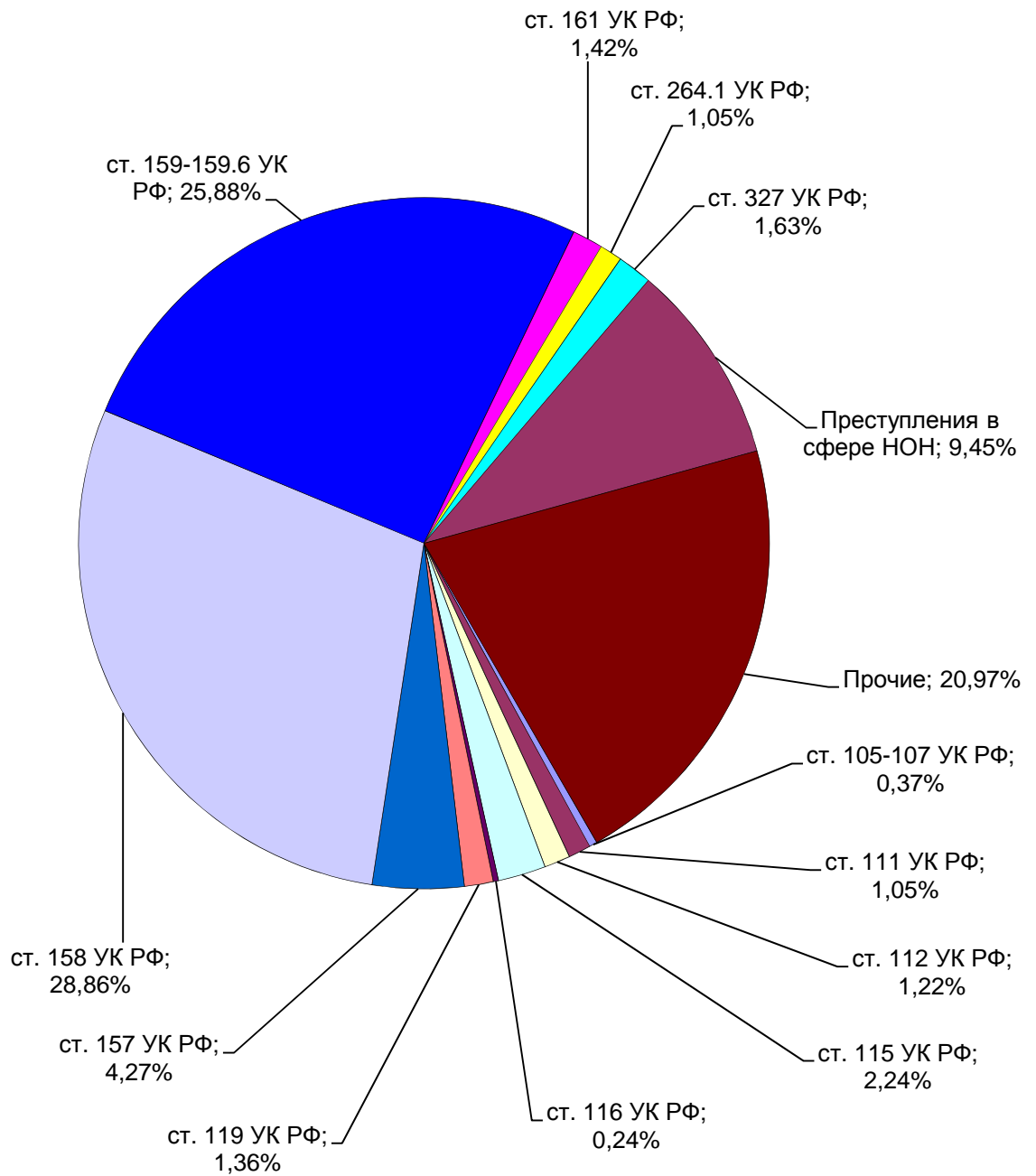


■ Особо тяжкие ■ Тяжкие ■ Средней тяжести ■ Небольшой тяжести

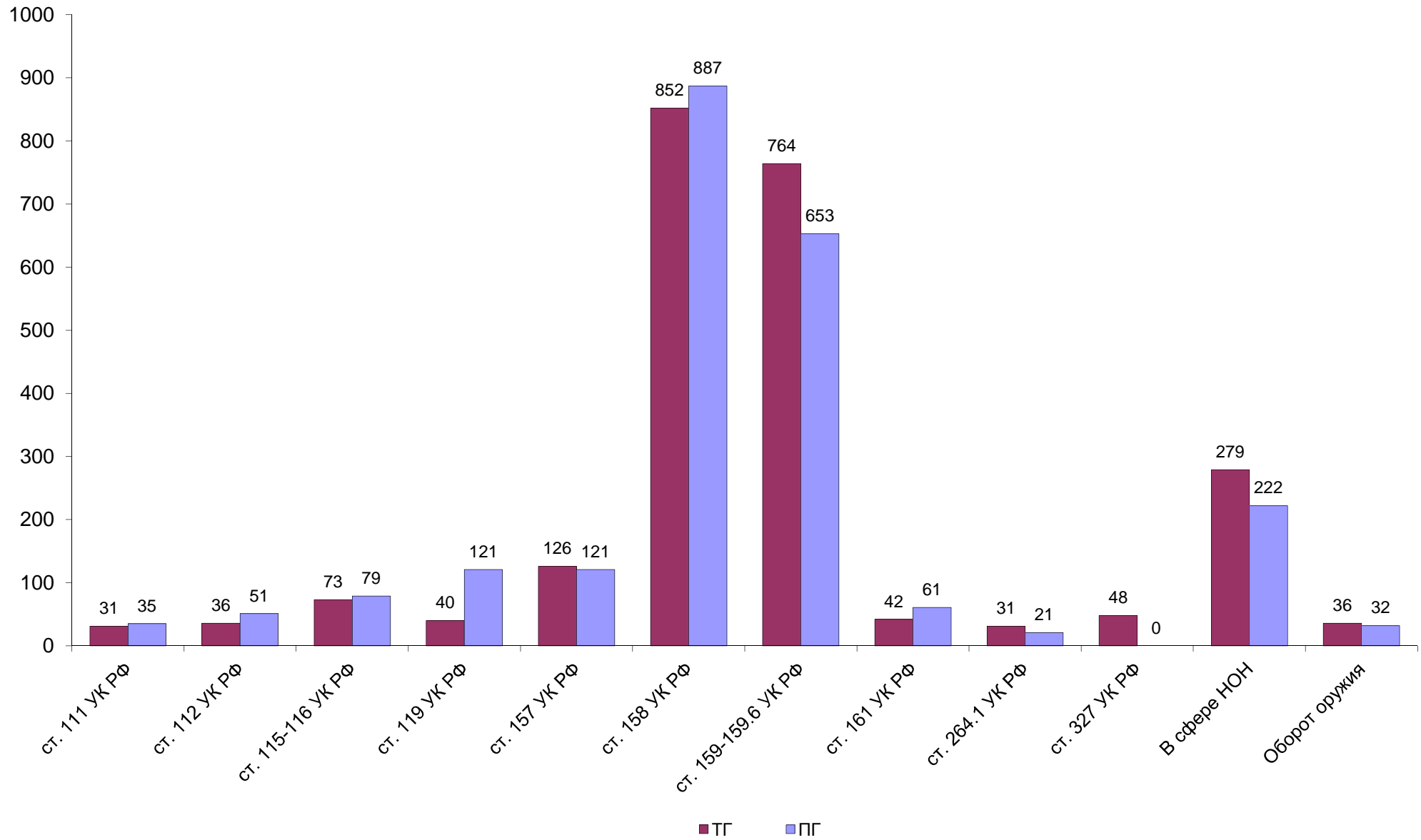
ДИНАМИКА ЗАРЕГИСТРИРОВАННЫХ ПРЕСТУПЛЕНИЙ



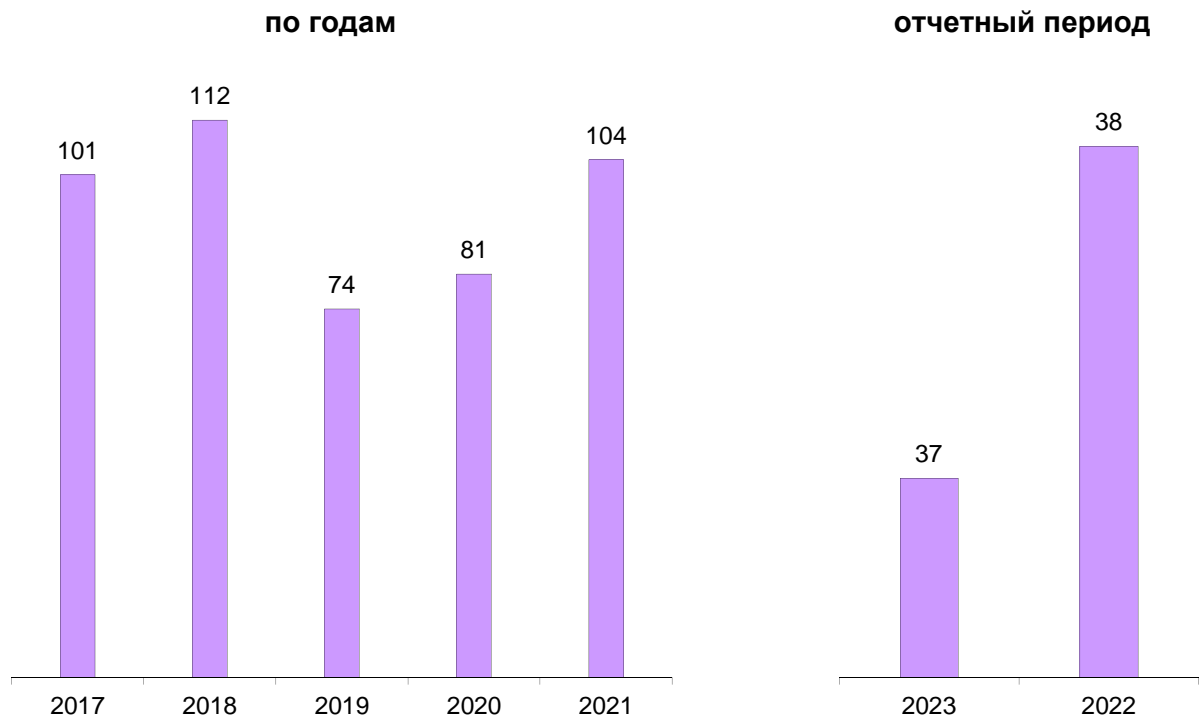
СТРУКТУРА ПРЕСТУПНОСТИ (в %)



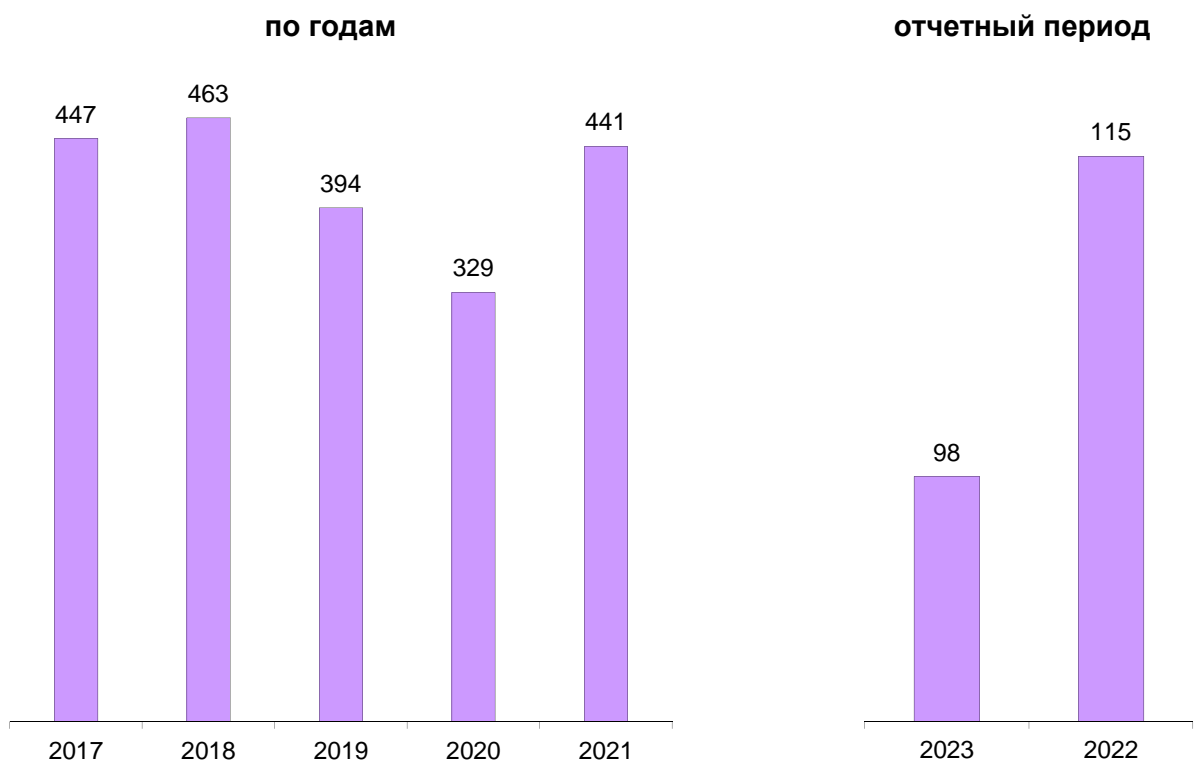
ДИНАМИКА НАИБОЛЕЕ РАСПРОСТРАНЕННЫХ ПРЕСТУПЛЕНИЙ



ЗАРЕГИСТРИРОВАНО ПРЕСТУПЛЕНИЙ КОРРУПЦИОННОЙ НАПРАВЛЕННОСТИ



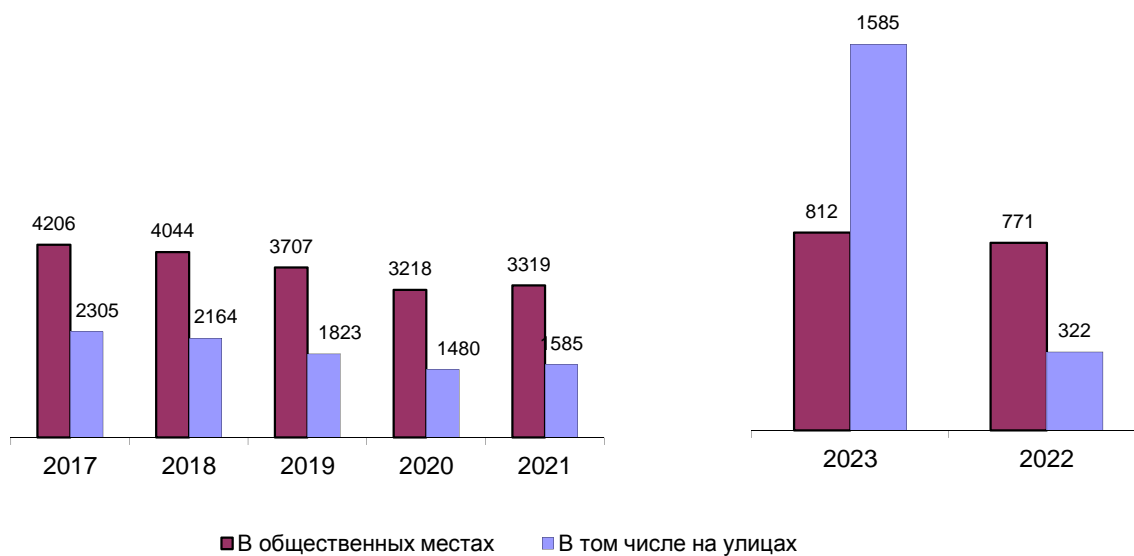
ЗАРЕГИСТРИРОВАНО ПРЕСТУПЛЕНИЙ ЭКОНОМИЧЕСКОЙ НАПРАВЛЕННОСТИ



ЗАРЕГИСТРИРОВАНО ПРЕСТУПЛЕНИЙ, СОВЕРШЕННЫХ В ОБЩЕСТВЕННЫХ МЕСТАХ, В Т.Ч. НА УЛИЦАХ

по годам

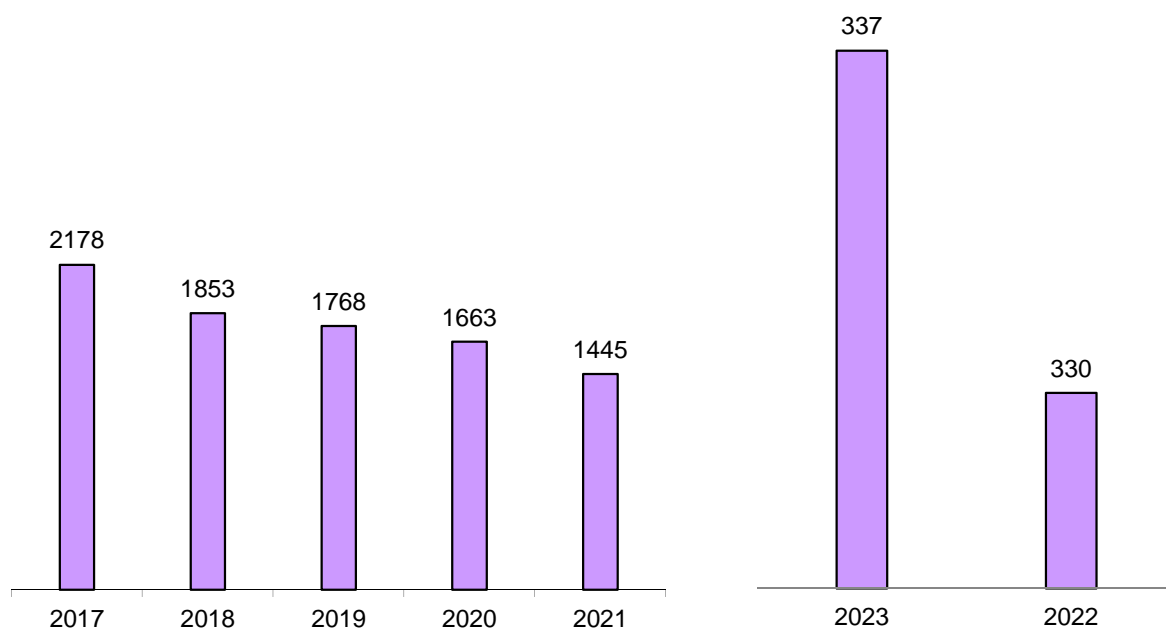
отчетный период



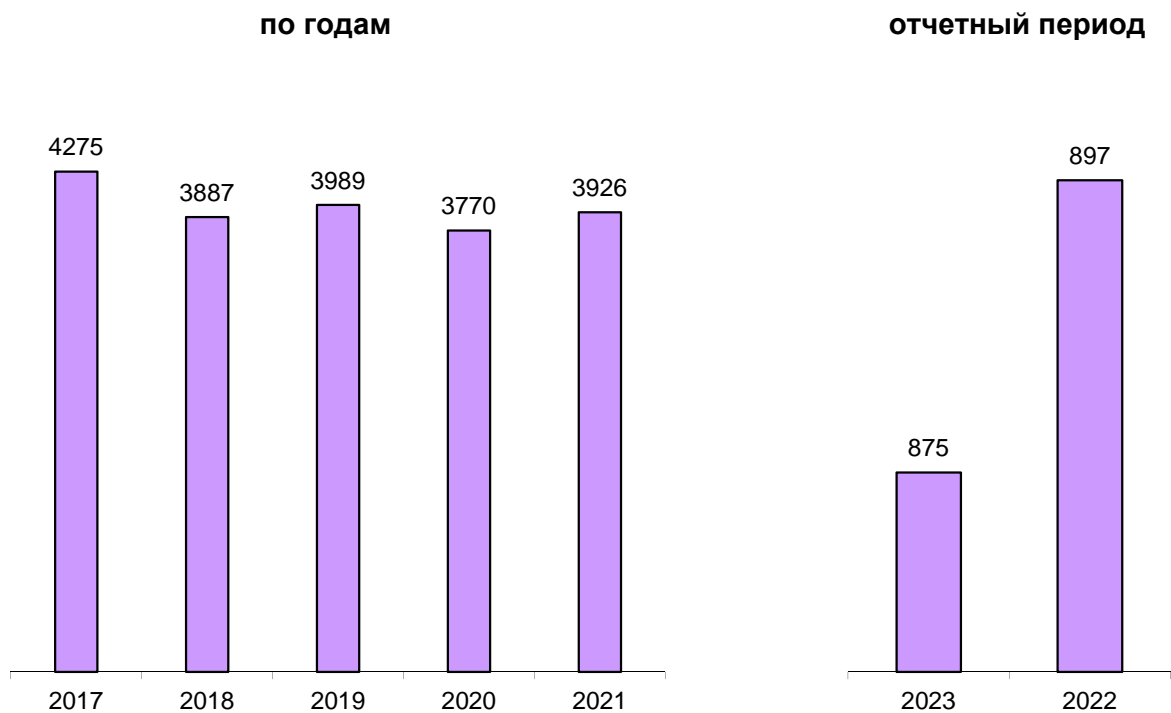
ПРЕДВАРИТЕЛЬНО РАССЛЕДОВАНО ПРЕСТУПЛЕНИЙ, СОВЕРШЕННЫХ В СОСТОЯНИИ АЛКОГОЛЬНОГО ОПЬЯНЕНИЯ

по годам

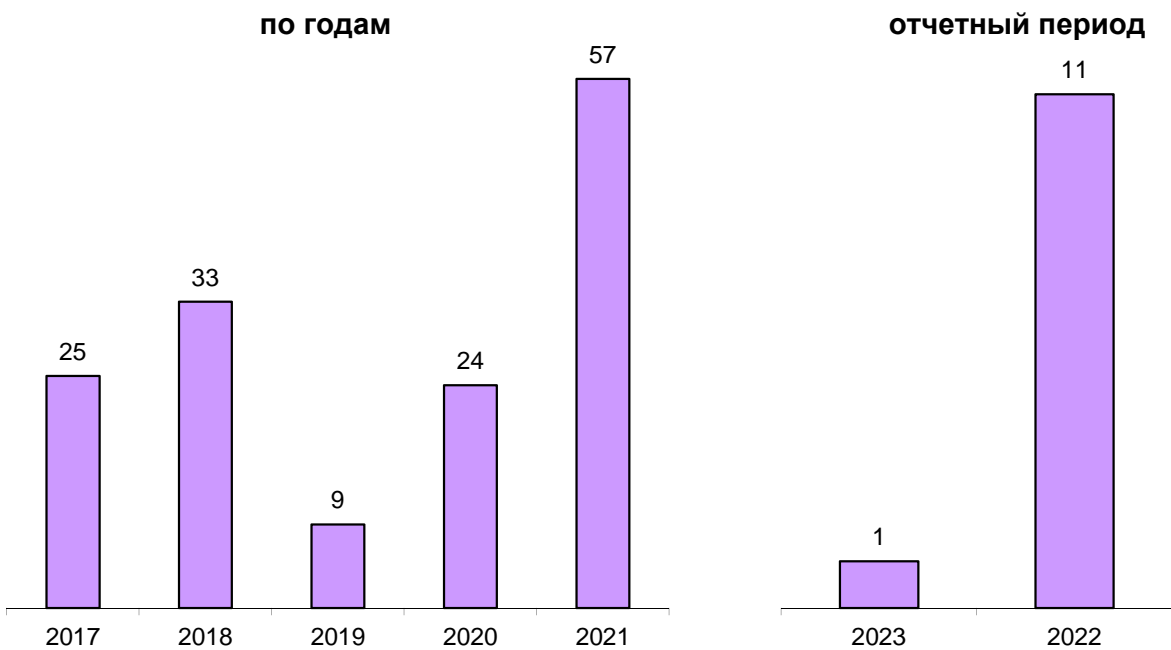
отчетный период



**ПРЕДВАРИТЕЛЬНО РАССЛЕДОВАНО ПРЕСТУПЛЕНИЙ, СОВЕРШЕННЫХ
ЛИЦАМИ, РАНЕЕ СОВЕРШАВШИМИ ПРЕСТУПЛЕНИЯ**



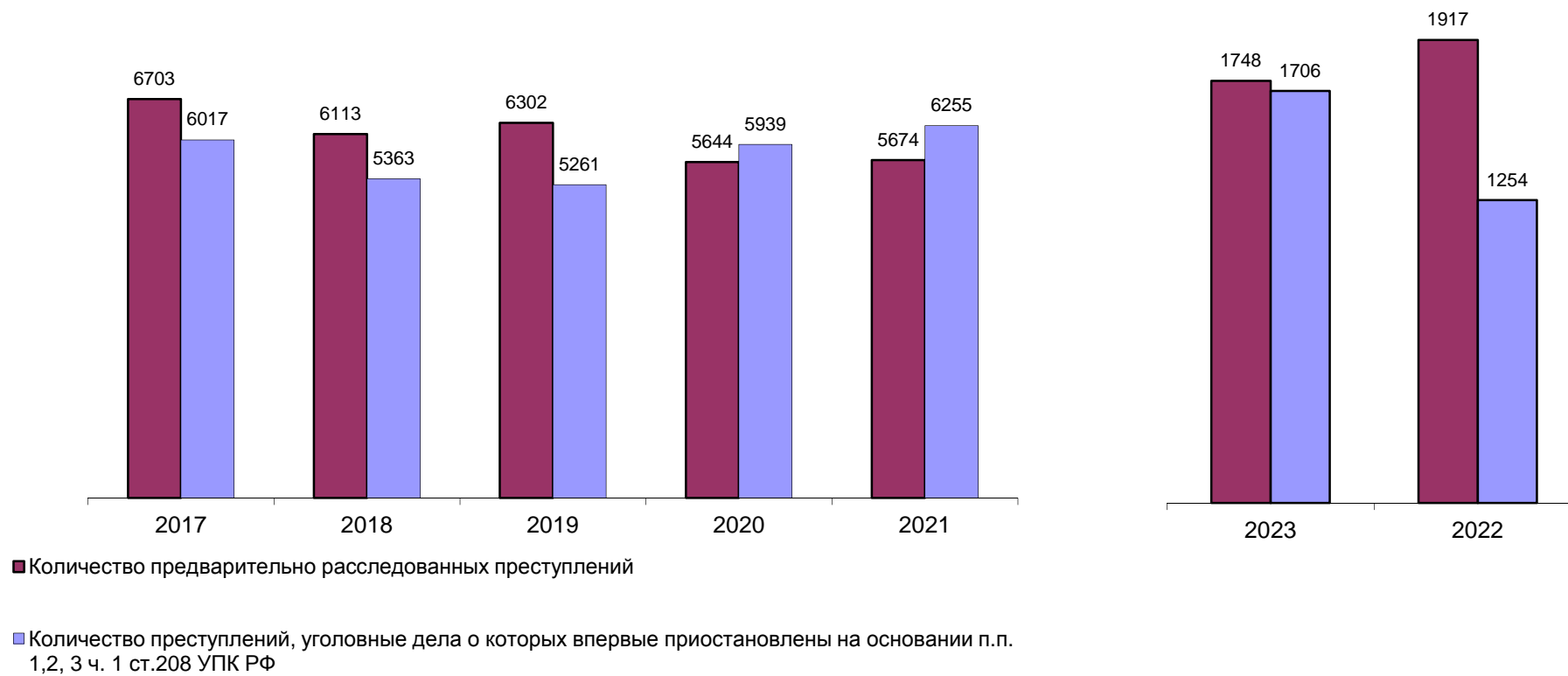
**ПРЕДВАРИТЕЛЬНО РАССЛЕДОВАНО ПРЕСТУПЛЕНИЙ, СОВЕРШЕННЫХ
ОРГАНИЗОВАННОЙ ГРУППОЙ ИЛИ ПРЕСТУПНЫМ СООБЩЕСТВОМ**



СВЕДЕНИЯ О ПРЕДВАРИТЕЛЬНО РАССЛЕДОВАННЫХ И НЕРАСКРЫТЫХ ПРЕСТУПЛЕНИЯХ

по годам

отчетный период



ОБЩИЕ СВЕДЕНИЯ О СОСТОЯНИИ ПРЕСТУПНОСТИ

				КОЛИЧЕСТВО ПРЕСТУПЛЕНИЙ, ЗАРЕГИСТРИРОВАННЫХ		КОЛИЧЕСТВО ПРЕДВАРИТЕЛЬНО РАССЛЕДОВАННЫХ ПРЕСТУПЛЕНИЙ В ОТЧЕТНОМ ПЕРИОДЕ	ДИНАМИКА +/-	УГОЛОВНЫЕ ДЕЛА О КОТОРЫХ ВПЕРВЫЕ ПРИОСТАНОВЛЕНЫ ПО Ч.1 СТ.208 УПК РФ								ВСЕГО НЕ РАСКРЫТО		ДИНАМИКА +/-	РАСКРЫВАЕМОСТЬ, %		ДИНАМИКА +/-	УДЕЛЬНЫЙ ВЕС, ЗАРЕГИСТРИРОВАННЫХ, %		ДИНАМИКА +/-	ВЫЯВЛЕНО ЛИЦ, СОВЕРШИВШИХ ПРЕСТУПЛЕНИЯ		ДИНАМИКА +/-			
				В ОТЧЕТНОМ ПЕРИОДЕ				ДИНАМИКА +/-	П.1	ДИНАМИКА +/-	П.2		ДИНАМИКА +/-	П.3														ДИНАМИКА +/-		
																											ТГ		ПГ	ТГ
		ВСЕГО		1	2952	2875	2,68	1372	1395	-1,65	1354	661	104,84	49	62	-20,97	0	2	-100,00	1403	725	93,52	49,44	65,80	-16,36				1031	1159
ТОМ ЧИСЛЕ	ОСОБО ТЯЖКИХ	2	203	134	51,49	89	109	-18,35	47	19	147,37	0	0	0,00	0	0	0,00	47	19	147,37	65,44	85,16	-19,72	6,88	4,66	2,22	76	93	-18,28	
	ТЯЖКИХ	3	717	654	9,63	202	206	-1,94	483	131	268,70	9	3	200,00	0	1	-100,00	492	135	264,44	29,11	60,41	-31,30	24,29	22,75	1,54	212	187	13,37	
	СРЕДНЕЙ ТЯЖЕСТИ	4	591	649	-8,94	197	219	-10,05	391	124	215,32	4	8	-50,00	0	0	0,00	395	132	199,24	33,28	62,39	-29,12	20,02	22,57	-2,55	166	208	-20,19	
	НЕБОЛЬШОЙ ТЯЖЕСТИ	5	1441	1438	0,21	884	861	2,67	433	387	11,89	36	51	-29,41	0	1	-100,00	469	439	6,83	65,34	66,23	-0,89	48,81	50,02	-1,20	577	671	-14,01	
	ЭКОНОМИЧЕСКОЙ НАПРАВЛЕННОСТИ	6	98	115	-14,78	88	55	60,00	7	8	-12,50	3	8	-62,50	0	0	0,00	10	16	-37,50	89,80	77,46	12,33	3,32	4,00	-0,68	45	47	-4,26	
		ИЗ НИХ НАЛОГОВЫХ ПРЕСТУПЛЕНИЙ	7	4	3	33,33	2	7	-71,43	0	1	-100,00	0	0	0,00	0	0	0,00	0	1	-100,00	100,00	87,50	12,50	0,14	0,10	0,03	2	7	-71,43
	КОРРУПЦИОННОЙ НАПРАВЛЕННОСТИ	8	37	38	-2,63	63	30	110,00	0	0	0,00	1	7	-85,71	0	0	0,00	1	7	-85,71	98,44	81,08	17,36	1,25	1,32	-0,07	16	21	-23,81	
	ЭКОЛОГИЧЕСКИЕ	9	19	25	-24,00	12	32	-62,50	7	9	-22,22	1	1	0,00	0	0	0,00	8	10	-20,00	60,00	76,19	-16,19	0,64	0,87	-0,23	14	44	-68,18	
	ТЕРРОРИСТИЧЕСКОГО ХАРАКТЕРА	10	5	3	66,67	1	0	100,00	0	0	0,00	0	0	0,00	0	0	0,00	0	0	0,00	100,00	0,00	100,00	0,17	0,10	0,07	1	0	100,00	
	ЭКСТРЕМИСТСКОЙ НАПРАВЛЕННОСТИ	11	3	1	200,00	3	0	100,00	0	0	0,00	0	0	0,00	0	0	0,00	0	0	0,00	100,00	0,00	100,00	0,10	0,03	0,07	1	0	100,00	
	СОВЕРШЕННЫХ В СФЕРЕ ЖХХ	12	2	1	100,00	0	2	-100,00	0	0	0,00	1	0	100,00	0	0	0,00	1	0	100,00	0,00	100,00	-100,00	0,07	0,03	0,03	0	2	-100,00	
	СВЯЗАННЫХ С ДОЛЕВЫМ УЧАСТИЕМ ГРАЖДАН В СТРОИТЕЛЬСТВЕ МНОГОВАРТИРНЫХ ДОМОВ	13	0	0	0,00	0	0	0,00	0	0	0,00	0	0	0,00	0	0	0,00	0	0	0,00	0,00	0,00	0,00	0,00	0,00	0,00	0	0	0,00	
	СВЯЗАННЫХ С ОБОРОННО-ПРОМЫШЛЕННЫМ КОМПЛЕКСОМ	14	4	2	100,00	2	0	100,00	6	3	100,00	0	0	0,00	0	0	0,00	6	3	100,00	25,00	0,00	25,00	0,14	0,07	0,07	2	0	100,00	
	СОВЕРШЕННЫХ В ОСОБО КРУПНОМ РАЗМЕРЕ ЛИБО СОПРЯЖЕННЫХ С ИЗВЛЕЧЕНИЕМ ДОХОДА В ОСОБО КРУПНОМ РАЗМЕРЕ	15	92	69	33,33	6	14	-57,14	104	22	372,73	0	1	-100,00	0	0	0,00	104	23	352,17	5,45	37,84	-32,38	3,12	2,40	0,72	12	16	-25,00	
	СОВЕРШЕННЫХ В КРУПНОМ (ЗНАЧИТЕЛЬНОМ) РАЗМЕРЕ ЛИБО ПРИЧИНИВШИХ КРУПНЫЙ (ЗНАЧИТЕЛЬНЫЙ) УЩЕРБ	16	899	797	12,80	188	223	-15,70	637	206	209,22	9	9	0,00	0	0	0,00	646	215	200,47	22,54	50,91	-28,37	30,45	27,72	2,73	157	202	-22,28	
	СВЯЗАННЫХ С НЕЗАКОННЫМ ОБОРОТОМ	НАРКОТИЧЕСКИХ СРЕДСТВ, ПСИХОТРОПНЫХ И СИЛЬНОДЕЙСТВУЮЩИХ ВЕЩЕСТВ	17	279	222	25,68	106	150	-29,33	72	38	89,47	4	5	-20,00	0	0	0,00	76	43	76,74	58,24	77,72	-19,48	9,45	7,72	1,73	88	125	-29,60
		ОРУЖИЯ	18	36	32	12,50	30	17	76,47	9	1	800,00	1	0	100,00	0	0	0,00	10	1	900,00	75,00	94,44	-19,44	1,22	1,11	0,11	19	12	58,33
СОВЕРШЕННЫХ С ИСПОЛЬЗОВАНИЕМ	ОРУЖИЯ, БОЕПРИПАСОВ, ВЗРЫВАЧАТЫХ ВЕЩЕСТВ, ВЗРЫВНЫХ ИЛИ ИМИТИРУЮЩИХ УСТРОЙСТВ	19	7	3	133,33	5	5	0,00	1	0	100,00	0	0	0,00	0	0	0,00	1	0	100,00	83,33	100,00	-16,67	0,24	0,10	0,13	4	6	-33,33	
		ИЗ НИХ ОГНЕСТРЕЛЬНОГО И ГАЗОВОГО ОРУЖИЯ, БОЕПРИПАСОВ	20	4	2	100,00	2	5	-60,00	0	0	0,00	0	0	0,00	0	0	0,00	0	0	0,00	100,00	100,00	0,00	0,14	0,07	0,07	2	6	-66,67
	ВЗРЫВНЫХ ВЕЩЕСТВ И ВЗРЫВНЫХ УСТРОЙСТВ	21	0	0	0,00	0	0	0,00	0	0	0,00	0	0	0,00	0	0	0,00	0	0	0,00	0,00	0,00	0,00	0,00	0,00	0,00	0	0	0,00	
СОВЕРШЕННЫХ	В ГОРОДАХ И ПОСЕЛКАХ ГОРОДСКОГО ТИПА	22	2879	2776	3,71	1316	1324	-0,60	1321	632	109,02	47	55	-14,55	0	1	-100,00	1368	688	98,84	49,03	65,81	-16,77	97,53	96,56	0,97	0	0	0,00	
	В СЕЛЬСКОЙ МЕСТНОСТИ	23	73	97	-24,74	56	71	-21,13	33	29	13,79	2	5	-60,00	0	1	-100,00	35	35	0,00	61,54	66,98	-5,44	2,47	3,37	-0,90	0	0	0,00	

СВЕДЕНИЯ О ПРЕСТУПЛЕНИЯХ, ПРЕДВАРИТЕЛЬНО РАССЛЕДОВАННЫХ СУБЪЕКТАМИ УЧЕТА

			ВСЕГО	КОЛИЧЕСТВО ПРЕСТУПЛЕНИЙ, УГОЛОВНЫЕ ДЕЛА ПО КОТОРЫМ ПРЕДВАРИТЕЛЬНО РАССЛЕДОВАНЫ СОТРУДНИКАМИ																		
				СЛЕДСТВЕННЫХ ОРГАНОВ СЛЕДСТ ВЕННОГО КОМИТЕТА РОССИЙСКОЙ ФЕДЕРАЦИИ	ДИНА- МИКА +/-	ОРГАНОВ ВНУТРЕННИХ ДЕЛ		ДИНА- МИКА +/-	ОРГАНОВ ФЕДЕ РАЛЬНОЙ СЛУЖБЫ БЕЗОПАСНОСТИ		ДИНА- МИКА +/-	ТАМОЖЕННЫХ ОРГАНОВ		ДИНА- МИКА +/-	ОРГАНОВ ФЕДЕРАЛЬНОЙ СЛУЖБЫ СУДЕБНЫХ ПРИСТАВОВ		ДИНА- МИКА +/-	ОГРАНОВ ГОСУДАРСТ ВЕННОГО ПОЖАРНОГО НАДЗОРА		ДИНА- МИКА +/-		
																					ТГ	ПГ
ВСЕГО		1	1372	220	194	13,40	1057	1097	-3,65	12	6	100,00	0	0	0,00	81	97	-16,49	0	0	0,00	
В Т О М Ч И С Л Е	ОСОБО ТЯЖКИХ		2	89	48	58	-17,24	40	51	-21,57	1	0	100,00	0	0	0,00	0	0	0,00	0	0	0,00
	ТЯЖКИХ		3	202	39	33	18,18	159	173	-8,09	4	0	100,00	0	0	0,00	0	0	0,00	0	0	0,00
	СРЕДНЕЙ ТЯЖЕСТИ		4	197	24	36	-33,33	169	179	-5,59	4	4	0,00	0	0	0,00	0	0	0,00	0	0	0,00
	НЕБОЛЬШОЙ ТЯЖЕСТИ		5	884	109	67	62,69	689	694	-0,72	3	2	50,00	0	0	0,00	81	97	-16,49	0	0	0,00
	ЭКОНОМИЧЕСКОЙ НАПРАВЛЕННОСТИ		6	88	54	34	58,82	33	21	57,14	1	0	100,00	0	0	0,00	0	0	0,00	0	0	0,00
	ИЗ НИХ	НАЛОГОВЫХ ПРЕСТУПЛЕНИЙ	7	2	2	7	-71,43	0	0	0,00	0	0	0,00	0	0	0,00	0	0	0,00	0	0	0,00
	КОРРУПЦИОННОЙ НАПРАВЛЕННОСТИ		8	63	51	21	142,86	11	9	22,22	1	0	100,00	0	0	0,00	0	0	0,00	0	0	0,00
	ЭКОЛОГИЧЕСКИЕ		9	12	1	0	100,00	7	27	-74,07	4	5	-20,00	0	0	0,00	0	0	0,00	0	0	0,00
	ТЕРРОРИСТИЧЕСКОГО ХАРАКТЕРА		10	1	0	0	0,00	0	0	0,00	1	0	100,00	0	0	0,00	0	0	0,00	0	0	0,00
	ЭКСТРЕМИСТСКОЙ НАПРАВЛЕННОСТИ		11	3	0	0	0,00	0	0	0,00	3	0	100,00	0	0	0,00	0	0	0,00	0	0	0,00
	СОВЕРШЕННЫХ В СФЕРЕ ЖКХ		12	0	0	0	0,00	0	2	-100,00	0	0	0,00	0	0	0,00	0	0	0,00	0	0	0,00
	СВЯЗАННЫХ С ОБОРОННО-ПРОМЫШЛЕННЫМ КОМПЛЕКСОМ		13	2	1	0	100,00	1	0	100,00	0	0	0,00	0	0	0,00	0	0	0,00	0	0	0,00
	СВЯЗАННЫХ С НЕЗАКОННЫМ ОБОРОТОМ	НАРКОТИЧЕСКИХ СРЕДСТВ, ПСИХОТРОПНЫХ ВЕЩЕСТВ ИЛИ ИХ АНАЛОГОВ, СИЛЬ- НОДЕЙСТВУЮЩИХ ВЕЩЕСТВ	16	106	5	17	-70,59	100	133	-24,81	1	0	100,00	0	0	0,00	0	0	0,00	0	0	0,00
		ОРУЖИЯ	17	30	2	2	0,00	27	14	92,86	1	1	0,00	0	0	0,00	0	0	0,00	0	0	0,00

СВЕДЕНИЯ О ЗАРЕГИСТРИРОВАННЫХ ПРЕСТУПЛЕНИЯХ ПО ОТДЕЛЬНЫМ ВИДАМ

		КОЛИЧЕСТВО ПРЕСТУПЛЕНИЙ ЗАРЕГИСТРИРОВАННЫХ В ОТЧЕТНОМ ПЕРИОДЕ		ДИНАМИКА +/-	КОЛИЧЕСТВО ПРЕДВАРИТЕЛЬНО РАССЛЕДОВАННЫХ ПРЕСТУПЛЕНИЙ В ОТЧЕТНОМ ПЕРИОДЕ		ДИНАМИКА +/-	КОЛИЧЕСТВО ПРЕСТУПЛЕНИЙ УГОЛОВНЫЕ ДЕЛА О КОТОРЫХ ВПЕРВЫЕ ПРИОСТАНОВЛЕНЫ ПО Ч.1 СТ.208 УПК РФ										ДИНАМИКА +/-		РАСКРЫВАЕМОСТЬ %		ДИНАМИКА +/-	УДЕЛЬНЫЙ ВЕС, ЗАРЕГИСТРИРОВАННЫХ X, %		ДИНАМИКА +/-	
								П.1		ДИНАМИКА +/-	П.2		ДИНАМИКА +/-	П.3		ДИНАМИКА +/-	ВСЕГО НЕ РАСКРЫТО									
ВСЕГО		ТГ	ПГ		ТГ	ПГ		ТГ	ПГ		ТГ	ПГ		ТГ	ПГ		ТГ	ПГ		ТГ	ПГ					
УБИЙСТВО И ПОКУШЕНИЕ НА УБИЙСТВО, СТ.СТ. 30, 105,106,107 УК РФ		11	11	0,00	13	23	-43,48	0	0	0,00	0	0	0,00	0	0	0,00	0	0	0,00	100,00	100,00	0,00	0,37	0,38	-0,01	
УМЫШЛЕННОЕ ПРИЧИНЕНИЕ ТЯЖКОГО ВРЕДА ЗДОРОВЬЮ, СТ.111 УК РФ		31	35	-11,43	33	24	37,50	0	0	0,00	0	0	0,00	0	0	0,00	0	0	0,00	100,00	100,00	0,00	1,05	1,22	-0,17	
ИЗ НИХ ПОВЛЕКШЕЕ ПО НЕОСТОРОЖНОСТИ СМЕРТЬ ПОТЕРПЕВШЕГО Ч.4 СТ.111 УК РФ		9	4	125,00	8	4	100,00	0	0	0,00	0	0	0,00	0	0	0,00	0	0	0,00	100,00	100,00	0,00	0,30	0,14	0,17	
УМЫШЛЕННОЕ ПРИЧИНЕНИЕ СРЕДНЕЙ ТЯЖЕСТИ ВРЕДА ЗДОРОВЬЮ, СТ.112 УК РФ		36	51	-29,41	22	23	-4,35	11	20	-45,00	0	0	0,00	0	0	0,00	11	20	-45,00	66,67	53,49	13,18	1,22	1,77	-0,55	
УМЫШЛЕННОЕ ПРИЧИНЕНИЕ ЛЕГКОГО ВРЕДА ЗДОРОВЬЮ, СТ.115 УК РФ		66	70	-5,71	43	53	-18,87	11	4	175,00	0	1	-100,00	0	0	0,00	11	5	120,00	79,63	91,38	-11,75	2,24	2,43	-0,20	
ПОБОИ, СТ.116 УК РФ		7	9	-22,22	1	0	100,00	4	4	0,00	0	0	0,00	0	0	0,00	4	4	0,00	20,00	0,00	20,00	0,24	0,31	-0,08	
УГРОЗА УБИЙСТВОМ, СТ.119 УК РФ		40	48	-16,67	35	49	-28,57	3	7	-57,14	0	3	-100,00	0	0	0,00	3	10	-70,00	92,11	83,05	9,05	1,36	1,67	-0,31	
ИЗНАСИЛОВАНИЕ И ПОКУШЕНИЕ НА ИЗНАСИЛОВАНИЕ, СТ.30, 131 УК РФ		1	1	0,00	1	3	-66,67	0	0	0,00	0	0	0,00	0	0	0,00	0	0	0,00	100,00	100,00	0,00	0,03	0,03	0,00	
ПОПОВОЕ СНОШЕНИЕ И ИНЫЕ ДЕЙСТВИЯ СЕКСУАЛЬНОГО ХАРАКТЕРА С ЛИЦОМ, НЕ ДОСТИГШИМ 16-ТИ ЛЕТ, СТ.134 УК РФ		7	4	75,00	5	5	0,00	0	0	0,00	0	0	0,00	0	0	0,00	0	0	0,00	100,00	100,00	0,00	0,24	0,14	0,10	
НАРУШЕНИЕ АВТОРСКИХ И СМЕЖНЫХ ПРАВ, ИЗОБРЕТАТЕЛЬСКИХ И ПАТЕНТНЫХ ПРАВ, СТ.146,147 УК РФ		0	1	-100,00	0	1	-100,00	0	0	0,00	0	0	0,00	0	0	0,00	0	0	0,00	0,00	100,00	-100,00	0,00	0,03	-0,03	
В ТОМ ЧИСЛЕ	ВОВЛЕЧЕНИЕ НЕСОВЕРШЕННОЛЕТНЕГО В СОВЕРШЕНИЕ ПРЕСТУПЛЕНИЯ ИЛИ АНТИОБЩЕСТВЕННЫХ ДЕЙСТВИЙ СТ.150, 151 УК	1	1	0,00	0	3	-100,00	0	0	0,00	0	0	0,00	0	0	0,00	0	0	0,00	0,00	100,00	-100,00	0,03	0,03	0,00	
	ИЗ НИХ Ч.4 СТ.150 УК РФ	0	0	0,00	0	1	-100,00	0	0	0,00	0	0	0,00	0	0	0,00	0	0	0,00	0,00	100,00	-100,00	0,00	0,00	0,00	
	НЕИСПОЛНЕНИЕ ОБЯЗАННОСТЕЙ ПО ВОСПИТАНИЮ НЕСОВЕРШЕННОЛЕТНЕГО, СТ.156 УК РФ	2	2	0,00	0	2	-100,00	0	0	0,00	0	0	0,00	0	0	0,00	0	0	0,00	0,00	100,00	-100,00	0,07	0,07	0,00	
	ЗЛОУПОТРЕБЛЕНИЕ ОТ УПЛАТЫ СРЕДСТВ НА СОДЕРЖАНИЕ ДЕТЕЙ ИЛИ НЕТРУДОСПОСОБНЫХ РОДИТЕЛЕЙ, СТ.157 УК РФ	126	121	4,13	77	97	-20,62	0	0	0,00	13	6	116,67	0	0	0,00	13	6	116,67	85,56	94,17	-8,62	4,27	4,21	0,06	
	ХИЩЕНИЕ ЧУЖОГО ИМУЩЕСТВА СТ.158 УК	852	887	-3,95	409	418	-2,15	412	196	110,20	15	20	-25,00	0	0	0,00	427	216	97,69	48,92	65,93	-17,01	28,86	30,85	-1,99	
	МОШЕННИЧЕСТВА СТ. СТ.159 - 159.6 УК И 3 Н)МОШЕННИЧЕСТВО СТ. 159 УК	764	653	17,00	62	47	31,91	622	223	178,92	4	1	300,00	0	0	0,00	626	224	179,46	9,01	17,34	-8,33	25,88	22,71	0,00	
	ПРИСВОЕНИЕ ИЛИ РАСТРАТЫ,СТ.160 УК	24	24	0,00	13	20	-35,00	0	1	-100,00	1	0	100,00	0	0	0,00	1	1	0,00	92,86	95,24	-2,38	0,81	0,83	-0,02	
	ГРАБЕЖА,СТ.161 УК	42	61	-31,15	38	49	-22,45	2	0	100,00	1	1	0,00	0	0	0,00	3	1	200,00	92,68	98,00	-5,32	1,42	2,12	-0,70	
	РАЗБОЯ СТ.162 УК	2	6	-66,67	3	6	-50,00	0	0	0,00	0	0	0,00	0	0	0,00	0	0	0,00	100,00	100,00	0,00	0,07	0,21	-0,14	
	ВЫМОГАТЕЛЬСТВО СТ.163 УК	26	20	30,00	2	3	-33,33	21	4	425,00	0	0	0,00	0	0	0,00	21	4	425,00	8,70	42,86	-34,16	0,88	0,70	0,19	
	УМЫШЛЕННОЕ УНИЧТОЖЕНИЕ ИЛИ ПОВРЕЖДЕНИЕ ИМУЩЕСТВА, СОВЕРШЕННЫЕ ИЗ ХУЛИГАНСКИХ ПОБУЖДЕНИЙ, ПУТЕМ ПОДЖОГА, ВЗРЫВА ИЛИ ИНЫМ ОБЩЕОПАСНЫМ СПОСОБОМ ЛИБО ПОВЛЕКШЕЕ ПО НЕОСТОРОЖНОСТИ СМЕРТЬ ЧЕЛОВЕКА ИЛИ ИНЫЕ ТЯЖКИЕ ПОСЛЕДСТВИЯ, Ч.2 СТ.167 УК	9	7	28,57	4	4	0,00	5	1	400,00	0	0	0,00	0	0	0,00	5	1	400,00	44,44	80,00	-35,56	0,30	0,24	0,06	
	ИЗГОТОВЛЕНИЕ ИЛИ СЫБТ ПОДДЕЛЬНЫХ ДЕНЕГ ИЛИ ЦЕННЫХ БУМАГ СТ. 186 УК РФ	3	10	-70,00	0	0	0,00	0	2	-100,00	0	0	0,00	0	0	0,00	0	2	-100,00	0,00	0,00	0,00	0,10	0,35	-0,25	
	БАНДИТИЗМ, СТ.209 УК	0	0	0,00	0	0	0,00	0	0	0,00	0	0	0,00	0	0	0,00	0	0	0,00	0,00	0,00	0,00	0,00	0,00	0,00	
	ОРГАНИЗАЦИЯ ПРЕСТУПНОГО СООБЩЕСТВА (ПРЕСТУПНОЙ ОРГАНИЗАЦИИ) ИЛИ УЧАСТИЕ ВНЕМ (НЕИ) СТ.210 УК	0	0	0,00	0	1	-100,00	0	0	0,00	0	0	0,00	0	0	0,00	0	0	0,00	0,00	100,00	-100,00	0,00	0,00	0,00	
	ХУЛИГАНСТВО, СТ.213 УК	3	3	0,00	1	1	0,00	0	0	0,00	0	0	0,00	0	0	0,00	0	0	0,00	100,00	100,00	0,00	0,10	0,10	0,00	
	В ТОМ ЧИСЛЕ	НЕЗАКОННЫЕ ПРИОБРЕТЕНИЕ, ПЕРЕДАЧА, СЫБТ, ХРАНЕНИЕ, ПЕРЕВОЗКА ИЛИ НОШЕНИЕ ОРУЖИЯ, ЕГО ОСНОВНЫХ ЧАСТЕЙ, БОЕПРИПАСОВ, ВЗРЫВАЧАТЫХ ВЕЩЕСТВ И ВЗРЫВНЫХ УСТРОЙСТВ СТ.222 УК РФ	17	17	0,00	20	11	81,82	4	0	100,00	1	0	100,00	0	0	0,00	5	0	100,00	80,00	100,00	-20,00	0,58	0,59	-0,02
		НЕЗАКОННОЕ ПРИОБРЕТЕНИЕ, ПЕРЕДАЧА, СЫБТ, ХРАНЕНИЕ, ПЕРЕВОЗКА ИЛИ НОШЕНИЕ ВВ И ВУ, СТ.222.1 УК РФ	15	11	0,00	9	4	125,00	0	0	0,00	0	0	0,00	0	0	0,00	0	0	0,00	100,00	100,00	0,00	0,51	0,38	0,13
		НЕЗАКОННОЕ ИЗГОТОВЛЕНИЕ ОРУЖИЯ, СТ.223 УК РФ	4	4	0,00	1	2	-50,00	1	1	0,00	0	0	0,00	0	0	0,00	1	1	0,00	50,00	66,67	-16,67	0,14	0,14	0,00
НЕЗАКОННЫЕ ПРИОБРЕТЕНИЕ, ХРАНЕНИЕ, ПЕРЕВОЗКА, ИЗГОТОВЛЕНИЕ, ПЕРЕРАБОТКА НАРКОТИЧЕСКИХ СРЕДСТВ, ПСИХОТРОПНЫХ ВЕЩЕСТВ ИЛИ ИХ АНАЛОГОВ, А ТАКЖЕ НЕЗАКОННЫЕ ПРИОБРЕТЕНИЕ, ХРАНЕНИЕ, ПЕРЕВОЗКА РАСТЕНИЙ, СОДЕРЖАЩИХ НАРКОТИЧЕСКИЕ СРЕДСТВА ИЛИ ПСИХОТРОПНЫЕ ВЕЩЕСТВА, ЛИБО ИХ ЧАСТЕЙ, СОДЕРЖАЩИХ НАРКОТИЧЕСКИЕ СРЕДСТВА ИЛИ ПСИХОТРОПНЫЕ ВЕЩЕСТВА СТ. 228 УК РФ		60	65	0,00	51	75	-32,00	4	1	300,00	4	5	-20,00	0	0	0,00	8	6	33,33	86,44	92,59	-6,15	2,03	2,26	-0,23	
НЕЗАКОННЫЕ ПРОИЗВОДСТВО, СЫБТ ИЛИ ПЕРЕСЫЛКА НАРКОТИЧЕСКИХ СРЕДСТВ, ПСИХОТРОПНЫХ ВЕЩЕСТВ ИЛИ ИХ АНАЛОГОВ, А ТАКЖЕ НЕЗАКОННЫЕ СЫБТ ИЛИ ПЕРЕСЫЛКА РАСТЕНИЙ, СОДЕРЖАЩИХ НАРКОТИЧЕСКИЕ СРЕДСТВА ИЛИ ПСИХОТРОПНЫЕ ВЕЩЕСТВА, ЛИБО ИХ ЧАСТЕЙ, СОДЕРЖАЩИХ НАРКОТИЧЕСКИЕ СРЕДСТВА ИЛИ ПСИХОТРОПНЫЕ ВЕЩЕСТВА СТ. 228.1 УК РФ		0	0	0,00	51	72	-29,17	68	34	100,00	0	0	0,00	0	0	0,00	68	34	100,00	42,86	67,92	-25,07	0,00	0,00	0,00	
НАРУШЕНИЕ ПРАВИЛ ДОРОЖНОГО ДВИЖЕНИЯ И ЭКСПЛУАТАЦИИ ТРАНСПОРТНЫХ СРЕДСТВ СТ. 264 УК		31	21	100,00	22	14	57,14	3	6	-50,00	1	1	0,00	0	0	0,00	4	7	-42,86	84,62	66,67	17,95	1,05	0,73	0,32	
ИЗ НИХ Ч.4,5 СТ. 264 УК РФ		11	0	0,00	3	0	100,00	0	0	0,00	0	0	0,00	0	0	0,00										
ПОВЛЕКШЕЕ ПО НЕОСТОРОЖНОСТИ СМЕРТЬ ЧЕЛОВЕКА ИЛИ СМЕРТЬ ДВУХ И БОЛЕЕ ЛИЦ Ч.4,5 СТ. 264 УК РФ		1	0	0,00	4	0	100,00	0	0	0,00	1	0	100,00	0	0	0,00	1	0	100,00	80,00	0,00	80,00	0,03	0,00	0,03	
НАРУШЕНИЕ ПДД ЛИЦОМ, ПОДВЕРГНУТЫМ АДМИНИСТРАТИВНОМУ НАКАЗАНИЮ, СТ.264.1 УК РФ		40	33	47,62	56	43	30,23	0	0	0,00	2	1	100,00	0	0	0,00	2	1	100,00	96,55	97,73	-1,18	1,36	1,15	0,21	
ПРОТИВ ГОСУДАРСТВЕННОЙ ВЛАСТИ, ИНТЕРЕСОВ ГОСУДАРСТВЕННОЙ СЛУЖБЫ И СЛУЖБЫ В ОРГАНАХ МЕСТНОГО САМОУПРАВЛЕНИЯ (ГЛАВА 30 УК РФ)		16	25	0,00	86	21	309,52	0	0	0,00	0	7	-100,00	0	0	0,00	0	7	-100,00	100,00	75,00	25,00	0,54	0,87	-0,33	
В ТОМ ЧИСЛЕ		ЗЛОУПОТРЕБЛЕНИЕ ДОЛЖНОСТНЫМИ ПОЛНОМОЧИЯМИ СТ. 285 УК РФ	0	0	0,00	1	0	100,00	0	0	0,00	0	0	0,00	0	0	0,00	0	0	0,00	100,00	0,00	100,00	0,00	0,00	0,00
		НЕЦЕЛЕВОЕ РАСХОДОВАНИЕ БЮДЖЕТНЫХ СРЕДСТВ, СРЕДСТВ ГОСУДАРСТВЕННЫХ ВНЕБЮДЖЕТНЫХ ФОНДОВ СТ.СТ. 285.1, 285.2 УК РФ	0	0	0,00	0	0	0,00	0	0	0,00	0	0	0,00	0	0	0,00	0	0	0,00	0,00	0,00	0,00	0,00	0,00	0,00
		ПРЕВЫШЕНИЕ ДОЛЖНОСТНЫХ ПОЛНОМОЧИЙ СТ. 286 УК РФ	2	3	0,00	1	1	0,00	0	0	0,00	0	0	0,00	0	0	0,00	0	0	0,00	100,00	100,00	0,00	0,07	0,10	-0,04
		ПОЛУЧЕНИЕ ВЗЯТКИ СТ. 290 УК РФ	8	1	-36,00	10	1	900,00	0	0	0,00	0	0	0,00	0	0	0,00	0	0	0,00	100,00	100,00	0,00	0,27	0,03	0,24
		ДАЧА ВЗЯТКИ СТ. 291 УК РФ	0	1	0,00	2	5	-60,00	0	0	0,00	0	0	0,00	0	0	0,00	0	0	0,00	100,00	100,00	0,00	0,00	0,03	-0,03
		ПОСРЕДИЧЕСТВО ВО ВЗЯТОЧНИЧЕСТВЕ СТ. 291.1 УК РФ	0	0	0,00	0	0	0,00	0	0	0,00	0	0	0,00	0	0	0,00	0	0	0,00	0,00	0,00	0,00	0,00	0,00	0,00
		МЕЛКОЕ ВЗЯТОЧНИЧЕСТВО, СТ.291.2 УК РФ	2	14	0,00	46	9	411,11	0	0	0,00	0	7	-100,00	0	0	0,00	0	7	-100,00	100,00	56,25	43,75	0,07	0,49	-0,42
		СЛУЖЕБНЫЙ ПОДЛОГ СТ. 292 УК РФ	1																							

ХАРАКТЕРИСТИКА ЛИЦ, СОВЕРШИВШИХ ПРЕСТУПЛЕНИЯ

			ВСЕГО		ДИНА- МИКА +/-	В ТОМ ЧИСЛЕ							
						ЖЕНЩИН		ДИНА- МИКА +/-	НЕСОВЕРШЕН- НОЛЕТНИХ		ДИНА- МИКА +/-		
			ТГ	ПГ					ТГ	ПГ		ТГ	ПГ
ВЫЯВЛЕНО ЛИЦ, СОВЕРШИВШИХ ПРЕСТУПЛЕНИЯ			1	1031	1159	-11,04	177	189	-6,35	43	46	-6,52	
В Т О М Ч И С Л Е	УЧАЩИХСЯ		2	30	52	-42,31	5	9	-44,44	27	37	-27,03	
	СТУДЕНТОВ		3	18	4	350,00	2	0	100,00	10	1	900,00	
	ВОЕННОСЛУЖАЩИХ, ГРАЖДАНСКОГО ПЕРСОНАЛА ВОИНСКИХ ЧАСТЕЙ, УЧРЕЖДЕНИЙ ПРИ ИСПОЛНЕНИИ СЛУЖЕБНЫХ ОБЯЗАННОСТЕЙ, ГРАЖДАН В ПЕРИОД ПРОХОЖДЕНИЯ ВОЕННЫХ СБОРОВ		4	2	0	100,00	0	0	0,00	0	0	0,00	
	НЕ ИМЕЮЩИХ ПОСТОЯННОГО ИСТОЧНИКА ДОХОДА		5	618	719	-14,05	115	114	0,88	0	0	0,00	
	БЕЗРАБОТНЫХ		6	7	12	-41,67	1	2	-50,00	0	0	0,00	
	В СОСТАВЕ	ГРУППЫ ЛИЦ	7	8	4	100,00	0	0	0,00	1	0	100,00	
		ГРУППЫ ЛИЦ ПО ПРЕДВАРИТЕЛЬНОМУ СГОВОРУ	8	80	105	-23,81	10	18	-44,44	23	11	109,09	
		ОРГАНИЗОВАННОЙ ГРУППОЙ ИЛИ ПРЕСТУПНЫМ СООБЩЕСТВОМ (ПРЕСТУПНОЙ ОРГАНИЗАЦИЕЙ)	9	6	11	-45,45	1	1	0,00	0	0	0,00	
	В СОСТОЯНИИ ОПЬЯНЕНИЯ		АЛКОГОЛЬНОГО	10	301	305	-1,31	41	43	-4,65	7	3	133,33
			НАРКОТИЧЕСКОГО	11	3	6	-50,00	0	0	0,00	0	0	0,00
	РАНЕЕ СОВЕРШАВШИХ ПРЕСТУПЛЕНИЯ			12	661	726	-8,95	94	100	-6,00	10	14	-28,57
	ИЗ НИХ	РАНЕЕ СУДИМЫХ ЗА ПРЕСТУПЛЕНИЯ		13	372	390	-4,62	60	55	9,09	5	5	0,00
		ПРИЗНАННЫЕ	РЕЦИДИВОМ	14	165	188	-12,23	15	21	-28,57	0	0	0,00
			ОПАСНЫМ РЕЦИДИВОМ	15	20	22	-9,09	2	3	-33,33	0	0	0,00
			ОСОБО ОПАСНЫМ РЕЦИДИВОМ	16	13	15	-13,33	1	0	100,00	0	0	0,00
		НАХОДИВШИХСЯ ПОД СЛЕДСТВИЕМ С МЕРОЙ ПРЕСЕЧЕНИЯ, НЕ СВЯЗАННОЙ С АРЕСТОМ		17	3	7	-57,14	1	1	0,00	0	0	0,00
		В ТЕЧЕНИИ 1 ГОДА ПОСЛЕ ОСВОБОЖДЕНИЯ		18	90	81	11,11	12	8	50,00	0	0	0,00
		ПОСЛЕ УСЛОВНО-ДОСРОЧНОГО ОСВОБОЖДЕНИЯ		19	2	5	-60,00	0	1	-100,00	0	0	0,00
		ПОСЛЕ УСЛОВНОГО ОСУЖДЕНИЯ		20	44	40	10,00	6	7	-14,29	2	1	100,00

ПРЕСТУПЛЕНИЯ, СОВЕРШЕННЫЕ В ОБЩЕСТВЕННЫХ МЕСТАХ, НА ДОРОГАХ И ТРАССАХ ВНЕ НАСЕЛЕННЫХ ПУНКТОВ

			ИЗ ЧИСЛА ПРЕСТУПЛЕНИЙ, ЗАРЕГИСТРИРОВАННЫХ В ОТЧЕТНОМ ПЕРИОДЕ, СОВЕРШЕНО:													
			В ОБЩЕСТ-ВЕННЫХ МЕСТАХ		ДИНА- МИКА +/-	УДЕЛЬНЫЙ ВЕС ОТ КОЛИЧЕСТВА ПРЕСТУПЛЕНИЙ ДАННОГО ВИДА, %	В ТОМ ЧИСЛЕ			НА ДОРОГАХ, ТРАССАХ ВНЕ НАСЕЛЕННЫХ ПУНКТОВ		ДИНА- МИКА +/-	УДЕЛЬНЫЙ ВЕС ОТ КОЛИЧЕСТВА ПРЕСТУПЛЕНИЙ ДАННОГО ВИДА, %			
							НА УЛИЦАХ, ПЛОЩАДЯХ, В ПАРКАХ, СКВЕРАХ		ДИНА- МИКА +/-					УДЕЛЬНЫЙ ВЕС ОТ КОЛИЧЕСТВА ПРЕСТУПЛЕНИЙ ДАННОГО ВИДА, %		
							ТГ	ПГ							ТГ	ПГ
ВСЕГО			1	812	771	5,32	27,51	322	295	9,15	10,91	23	24	-4,17	0,78	
В Т О М Ч И С Л Е	ТЯЖКИХ И ОСОБО ТЯЖКИХ		2	108	63	71,43	11,74	93	48	93,75	10,11	1	4	-75,00	0,11	
	НЕБОЛЬШОЙ И СРЕДНЕЙ ТЯЖЕСТИ		3	704	708	-0,56	34,65	229	247	-7,29	11,27	22	20	10,00	1,08	
	УБИЙСТВО И ПОКУШЕНИЕ НА УБИЙСТВО Ч. 3 СТ. 30, СТ. СТ. 105,106,107 УК РФ		4	1	2	-50,00	3,45	1	1	0,00	3,45	0	0	0,00	0,00	
	УМЫШЛЕННОЕ ПРИЧИНЕНИЕ ТЯЖКОГО ВРЕДА ЗДОРОВЬЮ СТ. 111 УК РФ		5	4	5	-20,00	4,49	4	5	-20,00	4,49	0	0	0,00	0,00	
	ИЗ НИХ	ПОВЛЕКШЕЕ ПО НЕОСТОРОЖНОСТИ СМЕРТЬ ПОТЕРПЕВШЕГО Ч. 4 СТ. 111 УК РФ	6	0	0	0,00	0,00	0	0	0,00	0,00	0	0	0,00	0,00	
	ИЗНАСИЛОВАНИЕ И ПОКУШЕНИЕ НА ИЗНАСИЛОВАНИЕ Ч. 3 СТ. 30, СТ. 131 УК РФ		7	0	0	0,00	0,00	0	0	0,00	0,00	0	0	0,00	0,00	
	ХИЩЕНИЕ ЧУЖОГО ИМУЩЕСТВА, СОВЕРШЕННОЕ В ВИДЕ:	КРАЖИ СТ. 158 УК РФ		8	405	387	4,65	25,55	73	87	-16,09	4,61	1	1	0,00	0,06
		ИЗ НИХ	ТРАНСПОРТНЫХ СРЕДСТВ*	9	2	4	-50,00	0,49	2	4	-50,00	2,74	0	0	0,00	0,00
		ГРАБЕЖА СТ. 161 УК РФ		10	34	46	-26,09	35,05	8	6	33,33	8,25	0	0	0,00	0,00
		РАЗБОЯ СТ. 162 УК РФ		11	2	5	-60,00	18,18	1	1	0,00	9,09	0	0	0,00	0,00
	ВЫМОГАТЕЛЬСТВО СТ. 163 УК РФ		12	0	0	0,00	0,00	0	0	0,00	0,00	0	0	0,00	0,00	
	ХУЛИГАНСТВО СТ. 213 УК РФ		13	3	3	0,00	50,00	3	3	0,00	50,00	0	0	0,00	0,00	
	НЕЗАКОННЫЕ ПРИОБРЕТЕНИЕ, ПЕРЕДАЧА, СБЫТ, ХРАНЕНИЕ, ПЕРЕВОЗКА ИЛИ НОШЕНИЕ ОРУЖИЯ, ЕГО ОСНОВНЫХ ЧАСТЕЙ, БОЕПРИПАСОВ, ВЗРЫВЧАТЫХ ВЕЩЕСТВ И ВЗРЫВНЫХ УСТРОЙСТВ СТ. 222 УК РФ		14	0	0	0,00	0,00	0	0	0,00	0,00	0	0	0,00	0,00	
	СВЯЗАННЫЕ С НЕЗАКОННЫМ ОБОРОТОМ НАРКОТИЧЕСКИХ СРЕДСТВ, ПСИХОТРОПНЫХ ВЕЩЕСТВ ИЛИ ИХ АНАЛОГОВ, СИЛЬНОДЕЙСТВУЮЩИХ ВЕЩЕСТВ		15	87	37	135,14	31,18	77	32	140,63	27,60	0	2	-100,00	0,00	

* Удельный вес от числа зарегистрированных краж, совершенных в общественных местах, в том числе на улицах, площадях, парках, скверах, на дорогах, трассах, вне населенных пунктов

СОЦИАЛЬНО-КРИМИНОЛОГИЧЕСКАЯ ХАРАКТЕРИСТИКА ПРЕСТУПНОСТИ

КОЛИЧЕСТВО ПРЕДВАРИТЕЛЬНО РАССЛЕДОВАННЫХ ПРЕСТУПЛЕНИЙ В ОТЧЕТНОМ ПЕРИОДЕ (ИЗ ЧИСЛА НАХОДИВШИХСЯ В ПРОИЗВОДСТВЕ ИЛИ ЗАРЕГИСТРИРОВАННЫХ В ОТЧЕТНОМ ПЕРИОДЕ) СОВЕРШЕННЫХ		ВСЕГО		ДИНА- МИКА +/-, %	Удельный вес от расследованных прест %		ДИНА- МИКА +/-, %	В ТОМ ЧИСЛЕ ТЯЖКИЕ И ОСОБО ТЯЖКИЕ			
								ВСЕГО		ДИНА- МИКА +/-, %	Уд. вес от гр.1, %
		тг	пг		тг	пг		тг	пг		
НЕСОВЕРШЕННОЛЕТНИМИ ИЛИ ПРИ ИХ СОУЧАСТИИ		53	71	%,+-	3,86	5,09	-1,23	17	16	6,25	32,08
РАНЕЕ СОВЕРШАВШИМИ ПРЕСТУПЛЕНИЯ		875	897	%,+-	63,78	64,30	-0,53	169	177	-4,52	19,31
В ТОМ ЧИСЛЕ	РАНЕЕ СУДИМЫМИ	557	528	%,+-	40,60	37,85	2,75	93	92	1,09	16,70
В ГРУППЕ (ВСЕГО)		62	80	-22,50	4,52	5,73	-1,22	36	43	-16,28	58,06
В ТОМ ЧИСЛЕ	ГРУППОЙ ЛИЦ	6	3	%,+-	0,44	0,22	0,22	2	2	0,00	33,33
	ГРУППОЙ ЛИЦ ПО ПРЕДВАРИ- ТЕЛЬНОМУ СГОВОРУ	55	66	%,+-	4,01	4,73	-0,72	33	31	6,45	60,00
	ОРГАНИЗОВАННОЙ ГРУППОЙ ИЛИ ПРЕСТУПНЫМ СООБЩЕСТВОМ	1	11	-90,91	0,07	0,79	-0,72	1	10	-90,00	100,00
	из них организованной группой	1	10	%,+-	0,07	0,72	-0,64	1	9	-88,89	100,00
	преступным сообществом (преступной организацией)	0	1	%,+-	0,00	0,07	-0,07	0	1	-100,00	0,00
В СОСТОЯНИИ ОПЬЯНЕНИЯ	АЛКОГОЛЬНОГО	337	330	%,+-	24,56	23,66	0,91	79	79	0,00	23,44
	НАРКОТИЧЕСКОГО	4	7	%,+-	0,29	0,50	-0,21	2	3	-33,33	50,00
	ТОКСИЧЕСКОГО	0	0	%,+-	0,00	0,00	0,00	0	0	0,00	0,00

СОСТОЯНИЕ И ДИНАМИКА ПРЕСТУПНОСТИ В МУРМАНСКОЙ ОБЛАСТИ

		ВСЕГО ЗАРЕГИСТРИ- РОВАНО ПРЕСТУПЛЕНИЙ	ДИНАМИКА +/-	ИЗ ЧИСЛА ПРЕСТУПЛЕНИЙ, ДЕЛА И МАТЕРИАЛЫ КОТОРЫХ НАХОДИЛИСЬ В ПРОИЗВОДСТВЕ				КОЭФФИЦИЕНТ ПРЕСТУПНОСТИ НА 1 ТЫС. ЧЕЛ.	
				ВСЕГО ПРЕДВАРИ- ТЕЛЬНО РАССЛЕ- ДОВАНО	ДИНАМИКА +/-	ВСЕГО ПРИОСТА- НОВЛЕНО ПО П.1-3 Ч.1 СТ.208 УПК РФ	ДИНАМИКА +/-		РАСКРЫВАЕМОСТЬ, %
ВСЕГО		3863	1,44	1748	-8,82	1706	36,04	50,61	5,21
В ТОМ ЧИСЛЕ	ОКТЯБРЬСКИЙ ОКРУГ г. МУРМАНСКА	648	1,25	203	-15,77	248	19,23	45,01	6,78
	ЛЕНИНСКИЙ ОКРУГ г. МУРМАНСКА	579	0,52	223	-31,17	235	18,69	48,69	6,94
	ПЕРВОМАЙСКИЙ ОКРУГ г. МУРМАНСКА	602	15,33	273	-5,54	341	140,14	44,46	5,38
	КОЛЬСКИЙ РАЙОН	225	5,63	119	-2,46	117	51,95	50,42	5,55
	г. МОНЧЕГОРСК	220	0,92	76	-17,39	96	18,52	44,19	4,89
	г. АПАТИТЫ	322	2,22	154	4,76	158	8,97	49,36	5,89
	г. КИРОВСК	135	-12,90	54	-11,48	81	3,85	40,00	4,79
	г. ПОЛЯРНЫЕ ЗОРИ	91	10,98	62	-10,14	36	80,00	63,27	5,55
	КОВДОРСКИЙ РАЙОН	91	9,64	54	10,20	30	76,47	64,29	5,01
	г. ОЛЕНЕГОРСК	172	4,24	86	-6,52	46	-9,80	65,15	5,79
	ЛОВОЗЕРСКИЙ РАЙОН	32	3,23	6	-72,73	22	69,23	21,43	2,91
	г. КАНДАЛАКША	184	-13,21	99	-10,81	38	-11,63	72,26	4,39
	ТЕРСКИЙ РАЙОН	21	-16,00	15	-25,00	0	-100,00	100,00	4,13
	ПЕЧЕНГСКИЙ РАЙОН	133	-5,00	120	71,43	66	88,57	64,52	3,60
	Г. СЕВЕРОМОРСК	242	-6,56	125	-1,57	107	33,75	53,88	3,79
	Г. ОСТРОВНОЙ	3	50,00	2	100,00	0	0,00	100,00	1,73
	АЛЕКСАНДРОВСК	120	-17,24	60	-11,76	70	42,86	46,15	2,64
	ЗАОЗЕРСК	30	66,67	10	11,11	11	-8,33	47,62	3,24
	ВИДЯЕВО	13	85,71	7	133,33	4	300,00	63,64	2,25

СОСТОЯНИЕ И ДИНАМИКА ТЯЖКИХ И ОСОБО ТЯЖКИХ ПРЕСТУПЛЕНИЙ В МУРМАНСКОЙ ОБЛАСТИ

		ВСЕГО ЗАРЕГИСТРИ- РОВАНО ПРЕСТУПЛЕНИЙ	ДИНАМИКА +/-	УДЕЛЬНЫЙ ВЕС ОТ ОБЩЕГО ЧИСЛА ЗАРЕГИСТРИ- РОВАННЫХ, %	ИЗ ЧИСЛА ПРЕСТУПЛЕНИЙ, ДЕЛА И МАТЕРИАЛЫ КОТОРЫХ НАХОДИЛИСЬ В ПРОИЗВОДСТВЕ					
					ВСЕГО ПРЕДВАРИ- ТЕЛЬНО РАССЛЕ- ДОВАНО	ДИНАМИКА +/-	РАСКРЫВАЕМОСТЬ, %	ВСЕГО ПРИОСТА- НОВЛЕНО ПО П.1-3 Ч.1 СТ.208 УПК РФ	ДИНАМИКА +/-	УДЕЛЬНЫЙ ВЕС ОТ ОБЩЕГО ЧИСЛА ПРИОСТАНОВЛЕН- НЫХ ПО П.1-3 Ч.1 СТ.208 УПК РФ, %
ВСЕГО		1205	20,62	31,19	361	-14,86	36,54	627	85,50	36,75
В ТОМ ЧИСЛЕ	ОКТЯБРЬСКИЙ ОКРУГ г. МУРМАНСКА	241	37,71	37,19	46	-26,98	31,29	101	94,23	40,73
	ЛЕНИНСКИЙ ОКРУГ г. МУРМАНСКА	193	28,67	33,33	44	-25,42	32,59	91	167,65	38,72
	ПЕРВОМАЙСКИЙ ОКРУГ г. МУРМАНСКА	191	51,59	31,73	57	-22,97	30,65	129	258,33	37,83
	КОЛЬСКИЙ РАЙОН	63	16,67	28,00	28	47,37	41,79	39	129,41	33,33
	г. МОНЧЕГОРСК	75	-1,32	34,09	22	-12,00	39,29	34	61,90	35,42
	г. АПАТИТЫ	83	7,79	25,78	28	-3,45	33,73	55	17,02	34,81
	г. КИРОВСК	28	-3,45	20,74	14	55,56	38,89	22	37,50	27,16
	г. ПОЛЯРНЫЕ ЗОРИ	29	16,00	31,87	22	22,22	66,67	11	0,00	30,56
	КОВДОРСКИЙ РАЙОН	23	-28,13	25,27	16	14,29	64,00	9	12,50	30,00
	г. ОЛЕНЕГОРСК	57	5,56	33,14	14	-33,33	45,16	17	-37,04	36,96
	ЛОВОЗЕРСКИЙ РАЙОН	6	-25,00	18,75	1	-85,71	11,11	8	166,67	36,36
	г. КАНДАЛАКША	49	-5,77	26,63	21	-22,22	65,63	11	83,33	28,95
	ТЕРСКИЙ РАЙОН	4	-20,00	19,05	2	100,00	100,00	0	-100,00	0,00
	ПЕЧЕНГСКИЙ РАЙОН	39	21,88	29,32	17	-15,00	40,48	25	177,78	37,88
	Г. СЕВЕРОМОРСК	63	21,15	26,03	20	25,00	33,90	39	129,41	36,45
	Г. ОСТРОВНОЙ	1	-50,00	33,33	1	0,00	100,00	0	0,00	0,00
	АЛЕКСАНДРОВСК	48	14,29	40,00	8	-60,00	18,60	35	25,00	50,00
	ЗАОЗЕРСК	10	66,67	33,33	0	-100,00	0,00	1	-75,00	9,09
	ВИДЯЕВО	2	0,00	15,38	0	0,00	0,00	0	-100,00	0,00

СВЕДЕНИЯ О ПРИЧИНЕННОМ, ДОБРОВОЛЬНО ПОГАШЕННОМ МАТЕРИАЛЬНОМ УЩЕРБЕ, СТОИМОСТИ ИЗЪЯТОГО И АРЕСТОВАННОГО ИМУЩЕСТВА
(ПО ДАННЫМ ОТЧЕТА № 4-ЕГС)
ЗА 03 МЕС. 2023 ГОДА В СРАВНЕНИИ С 03 МЕС. 2022 ГОДА

		РАЗМЕР ПРИЧИНЕННОГО МАТЕРИАЛЬНОГО УЩЕРБА (ИЗ ЧИСЛА НАХОДИВШИХСЯ В ПРОИЗВОДСТВЕ) (В ТЫС. РУБ.)										ДОБРОВОЛЬНО ПОГАШЕНО И ИЗЪЯТО (В ТЫС. РУБ.)										СТОИМОСТЬ ИМУЩЕСТВА (В ТОМ ЧИСЛЕ СУММА ДЕНЕЖНЫХ СРЕДСТВ), НА КОТОРОЕ НАЛОЖЕН АРЕСТ (В ТЫС.РУБ.)	ДИНА- МИКА +/-	УДЕЛЬНЫЙ ВЕС ДОБРОВОЛЬНО ПОГАШЕННОГО МАТЕРИАЛЬНОГО УЩЕРБА, ИЗЪЯТОГО ИМУЩЕСТВА И ПРИЧИНЕННОГО МАТЕРИАЛЬНОГО УЩЕРБА, %				УДЕЛЬНЫЙ ВЕС ДОБРОВОЛЬНО ПОГАШЕННОГО МАТЕРИАЛЬНОГО УЩЕРБА, ИЗЪЯТОГО ИМУЩЕСТВА, СТОИМОСТИ ИМУЩЕСТВА НА КОТОРОЕ НАЛОЖЕН АРЕСТ И ПРИЧИНЕННОГО МАТЕРИАЛЬНОГО УЩЕРБА, %																			
		ПО ОКОНЧЕННЫМ У/Д	ДИНА- МИКА +/-	ПО МАТЕРИАЛАМ ОБ ОТКАЗЕ В ВУД ПО НЕРЕА- БИЛИТИРУЮЩИМ ОСНОВАНИЯМ		ДИНА- МИКА +/-	ПО ПРИОСТАНОВ- ЛЕННЫМ У/Д		ДИНА- МИКА +/-	ВСЕГО	ДИНА- МИКА +/-	ДОБРОВОЛЬНО ПОГАШЕН МАТЕРИАЛЬНЫЙ УЩЕРБ (В ТЫС.РУБ.)	ДИНАМИКА +/-	ИЗЪЯТО ИМУЩЕСТВА, ДЕНЕГ, ЦЕННОСТЕЙ НА СУММУ (В ТЫС.РУБ.)	ДИНА- МИКА +/-	ВСЕГО	ДИНАМИКА А +/-	ДИНАМИКА А +/-	ДИНАМИКА А +/-	ДИНАМИКА А +/-	ПО ОКОНЧЕННЫМ, ПРИОСТАНОВЛЕННЫМ У/Д И МАТЕРИАЛАМ ОБ ОТКАЗЕ В ВУД ПО НЕРЕАБИЛИТИРУЮЩИМ И ОСНОВАНИЯМ			ДИНАМИКА А +/-	ПО ОКОНЧЕННЫМ, ПРИОСТАНОВЛЕННЫМ У/Д И МАТЕРИАЛАМ ОБ ОТКАЗЕ В ВУД ПО НЕРЕАБИЛИТИРУЮЩИ И ОСНОВАНИЯМ		ДИНА- МИКА +/-	ПО ОКОНЧЕННЫМ, ПРИОСТАНОВЛЕННЫМ У/Д И МАТЕРИАЛАМ ОБ ОТКАЗЕ В ВУД ПО НЕРЕАБИЛИТИРУЮЩИ И ОСНОВАНИЯМ		ДИНАМИКА А +/-																	
				ТТ	ПГ		ТТ	ПГ													ТТ				ПГ	ТТ		ПГ	ТТ		ПГ	ТТ	ПГ	ТТ	ПГ	ТТ	ПГ	ТТ	ПГ	ТТ	ПГ	ТТ	ПГ	ТТ	ПГ	ТТ	ПГ
		ТТ	ПГ	ТТ	ПГ	ТТ	ПГ	ТТ	ПГ	ТТ	ПГ	ТТ	ПГ	ТТ	ПГ	ТТ	ПГ	ТТ	ПГ	ТТ	ПГ			ТТ	ПГ	ТТ	ПГ	ТТ	ПГ	ТТ	ПГ	ТТ	ПГ	ТТ	ПГ	ТТ	ПГ	ТТ	ПГ								

МУРМАНСК	1	13172	36921	-64,32	483	1662	-70,94	200647	57938	246,31	214302	96521	122,03	5554	31641	-82,45	1121	2226	-49,64	6675	33867	-80,29	6919	241	2770,95	3	35	-91,14	49	88	-44,32	6	35	-82,06	100	88	12,61
ОКТЯБРЬСКИЙ	2	5615	33762	-83,37	183	0	100,00	71244	18670	281,60	77042	52432	46,94	2963	30013	-90,13	67	492	-86,38	3030	30505	-90,07	1726	0	100,00	4	58	-93,25	52	90	-42,16	6	58	-89,39	82	90	-9,21
ЛЕНИНСКИЙ	3	1714	1805	-5,04	300	1662	-81,95	43919	25956	69,21	45933	29423	56,11	668	805	-17,02	249	1529	-83,71	917	2334	-60,71	37	18	105,56	2	8	-74,78	46	67	-32,37	2	8	-73,97	47	68	-30,17
ПЕРВОМАЙСКИЙ	4	5843	1354	331,54	0	0	0,00	85484	13313	542,11	91327	14667	522,67	1923	823	133,66	804	205	292,20	2727	1028	165,27	5155	223	2211,66	3	7	-57,35	47	76	-38,53	9	9	1,17	135	92	46,01
КОЛЬСКИЙ	5	13575	57050	-76,21	0	0	0,00	52270	92154	-43,28	65845	149204	-55,87	3379	24659	-86,30	8860	3032	192,22	12239	27691	-55,80	262	9477	-97,24	19	19	0,16	90	49	85,74	19	25	-23,77	92	65	41,35
МОНЧЕГОРСКИЙ	6	1009	8350	-87,92	0	0	0,00	42317	4686	803,05	43326	13036	232,36	104	38	173,68	8265	4375	88,91	8369	4413	89,64	2410	0	100,00	19	34	-42,92	829	53	1469,42	25	34	-26,50	1068	53	1921,36
г. АПАТИТЫ	7	553	3294	-83,21	10	8	25,00	26655	9978	167,14	27218	13280	104,95	98	2687	-96,35	117	2226	-94,74	215	4913	-95,62	1410	0	100,00	1	37	-97,86	38	149	-74,33	6	37	-83,86	289	149	93,98
г. КИРОВСК	8	148	121	22,31	0	0	0,00	7543	10652	-29,19	7691	10773	-28,61	32	22	45,45	47	8	-487,50	79	30	163,33	37	535	-93,08	1	0	267,86	53	25	115,33	2	5	-71,18	78	467	-83,21
ПОЛЯНЫЕ ЗОРИ	9	311	3707	-91,61	0	0	0,00	30115	3492	762,40	30426	7199	322,64	130	219	-40,64	25	55	-54,55	155	274	-43,43	101	0	100,00	1	4	-86,61	50	7	574,42	1	4	-77,95	82	7	1013,94
КОВДОРСКИЙ	10	477	4917	-90,30	0	0	0,00	3193	2737	16,66	3670	7654	-52,05	366	689	-46,88	21	97	-78,35	387	786	-50,76	0	0	0,00	11	10	2,63	81	16	407,38	11	10	2,63	81	16	407,38
ОЛЕНЕГОРСКИЙ	11	2185	651	235,64	13	0	100,00	4474	11943	-62,54	6672	12594	-47,02	225	192	17,19	140	90	55,56	365	282	29,43	205	19	978,95	5	2	144,20	17	43	-61,66	9	2	257,32	26	46	-43,92
ЛОВОЗЕРСКИЙ	12	41	816	-94,98	0	0	0,00	4293	2402	78,73	4334	3218	34,68	35	112	-68,75	6	679	-99,12	41	791	-94,82	0	0	0,00	1	25	-96,14	100	97	3,16	1	25	-96,14	100	97	3,16
КАНДАЛАКША	13	1989	5267	-62,24	1	0	100,00	5255	14958	-64,87	7245	20225	-64,18	492	3092	-84,09	158	215	-26,51	650	3307	-80,34	0	0	0,00	9	16	-45,14	33	63	-47,99	9	16	-45,14	33	63	-47,99
ТЕРОСКИЙ	14	484	348	39,08	0	0	0,00	0	0	0,00	484	348	39,08	222	348	-36,21	219	287	-23,69	441	635	-30,55	0	0	0,00	91	182	-50,06	91	182	-50,06	91	182	-50,06	91	182	-50,06
ПЕЧЕНГСКИЙ	15	160	2922	-94,52	150	0	100,00	11685	5027	132,44	11995	7949	50,90	50	1144	-95,63	25	1622	-98,46	75	2766	-97,29	0	0	0,00	1	35	-98,19	24	95	-74,45	1	35	-98,19	24	95	-74,45
г. СЕВЕРОМОРСК	16	2575	1080	138,43	12	0	100,00	31959	5146	521,05	34546	6226	454,87	1590	714	122,69	450	213	111,27	2040	927	120,06	814	881	-7,60	6	15	-60,31	79	86	-8,12	8	29	-71,56	110	167	-34,10
ВСЕГО	17	0	0	0,00	0	0	0,00	0	0	0,00	0	0	0,00	0	0	0,00	0	0	0,00	0	0	0,00	0	0	0,00	0	0	0,00	0	0	0,00	0	0	0,00	0	0	0,00

СВЕДЕНИЯ О ЗАРЕГИСТРИРОВАННЫХ ПРЕСТУПЛЕНИЯХ

Мурманская область		КОЛИЧЕСТВО ПРЕСТУПЛЕНИЙ, ЗАРЕГИСТРИРОВАННЫХ В ОТЧЕТНОМ ПЕРИОДЕ		ДИНАМИКА +/-	РАСКРЫВАЕМОСТЬ, %		ДИНАМИКА +/-	
		ТГ	ПГ		ТГ	ПГ		
ВСЕГО		3863	3807	1,47	50,61	60,45	-9,85	
ОСОБО ТЯЖКИХ		278	188	47,87	58,15	68,82	-10,67	
ТЯЖКИХ		927	810	14,44	31,59	51,39	-19,80	
ЭКОНОМИЧЕСКОЙ НАПРАВЛЕННОСТИ		124	150	-17,33	89,08	74,75	14,33	
КОРРУПЦИОННОЙ НАПРАВЛЕННОСТИ		45	45	0,00	98,70	84,09	14,61	
СОВЕРШЕННЫХ В СФЕРЕ ЖЖХ		4	1	300,00	0,00	100,00	-100,00	
СВЯЗАННЫХ С ОБОРОННО-ПРОМЫШЛЕННЫМ КОМПЛЕКСОМ		4	2	100,00	30,00	25,00	5,00	
СВЯЗАННЫХ С НЕЗАКОННЫМ ОБОРОТОМ	НАРКОТИЧЕСКИХ СРЕДСТВ, ПСИХОТРОПНЫХ И СИЛЬНОДЕЙСТВУЮЩИХ ВЕЩЕСТВ	386	311	24,12	51,35	62,09	-10,74	
	ОРУЖИЯ	56	54	3,70	76,36	93,94	-17,58	
С ИСПОЛЬЗОВАНИЕМ ОРУЖИЯ		8	4	100,00	85,71	87,50	-1,79	
В Т.Ч.	ОГНЕСТРЕЛЬНОГО	4	3	33,33	100,00	100,00	0,00	
УБИЙСТВО И ПОКУШЕНИЕ НА УБИЙСТВО СТ.СТ. 30, 105,106,107 УК РФ		14	14	0,00	100,00	96,00	4,00	
УМЫШЛЕННОЕ ПРИЧИНЕНИЕ ТЯЖКОГО ВРЕДА ЗДОРОВЬЮ СТ.111 УК РФ		42	48	-12,50	100,00	100,00	0,00	
ИЗ НИХ	ПОВЛЕКШЕЕ ПО НЕОСТОРОЖНОСТИ СМЕРТЬ ПОТЕРПЕВШЕГО Ч.4 СТ.111 УК РФ	11	7	57,14	100,00	100,00	0,00	
УМЫШЛЕННОЕ ПРИЧИНЕНИЕ СРЕДНЕЙ ТЯЖЕСТИ ВРЕДА ЗДОРОВЬЮ, СТ.112 УК РФ		54	69	-21,74	58,00	59,32	-1,32	
УМЫШЛЕННОЕ ПРИЧИНЕНИЕ ЛЕГКОГО ВРЕДА ЗДОРОВЬЮ, СТ.115 УК РФ		76	94	-19,15	77,94	87,06	-9,12	
ПОБОИ, СТ.116 УК РФ		14	11	27,27	20,00	0,00	20,00	
В	УГРОЗА УБИЙСТВОМ, СТ.119 УК РФ	53	71	-25,35	92,00	86,67	5,33	
ТОМ	ИЗНАСИЛОВАНИЕ И ПОКУШЕНИЕ НА ИЗНАСИЛОВАНИЕ СТ.30, 131 УК РФ	1	2	-50,00	100,00	100,00	0,00	
	ПОЛОВОЕ СНОШЕНИЕ И ИНЫЕ ДЕЙСТВИЯ СЕКСУАЛЬНОГО ХАРАКТЕРА С ЛИЦОМ, НЕ ДОСТИГШИМ 16-ТИ ЛЕТ, СТ.134 УК РФ	7	8	-12,50	100,00	100,00	0,00	
ЧИСЛЕ	НАРУШЕНИЕ АВТОРСКИХ И СМЕЖНЫХ ПРАВ, ИЗОБРЕТАТЕЛЬСКИХ И ПАТЕНТНЫХ ПРАВ, СТ.146,147 УК РФ	0	1	-100,00	0,00	100,00	-100,00	
	ВОВЛЕЧЕНИЕ НЕСОВЕРШЕННОЛЕТНЕГО В СОВЕРШЕНИЕ ПРЕСТУПЛЕНИЯ ИЛИ АНТИОБЩЕСТВЕННЫХ ДЕЙСТВИЙ СТ.150, 151 УК	2	1	100,00	100,00	100,00	0,00	
	ИЗ НИХ Ч.4 СТ.150 УК РФ	0	0	0,00	0,00	100,00	-100,00	
	НЕИСПОЛНЕНИЕ ОБЯЗАННОСТЕЙ ПО ВОСПИТАНИЮ НЕСОВЕРШЕННОЛЕТНЕГО, СТ.156 УК РФ	2	2	0,00	0,00	100,00	-100,00	
ЗЛОСТНОЕ УКЛОНЕНИЕ ОТ УПЛАТЫ СРЕДСТВ НА СОДЕРЖАНИЕ ДЕТЕЙ ИЛИ НЕТРУДОСПОСОБНЫХ РОДИТЕЛЕЙ, СТ.157 УК РФ		170	167	1,80	90,37	94,48	-4,11	
	ХИЩЕНИЕ ЧУЖОГО ИМУЩЕСТВА СОВЕРШЕННОЕ ПУТЕМ:	КРАЖИ СТ.158 УК	1106	1154	-4,16	50,52	59,41	-8,89
		МОШЕННИЧЕСТВА СТ. СТ.159 - 159.6 УК	971	808	20,17	11,07	14,41	-3,34
		ИЗНИХ МОШЕННИЧЕСТВА СТ. 159 УК	922	765	20,52	7,26	10,88	-3,62
		ПРИСВОЕНИЕ ИЛИ РАСТРАТЫ,СТ.160 УК	27	27	0,00	91,30	96,00	-4,70
	ГРАБЕЖА,СТ.161 УК	49	73	-32,88	92,00	96,20	-4,20	
РАЗБОЯ СТ.162 УК		3	8	-62,50	75,00	100,00	-25,00	
ВЫМОГАТЕЛЬСТВО СТ.163 УК		29	26	11,54	6,67	37,50	-30,83	
УМЫШЛЕННОЕ УНИЧТОЖЕНИЕ ИЛИ ПОВРЕЖДЕНИЕ ИМУЩЕСТВА, СОВЕРШЕННЫЕ ИЗ ХУЛИГАНСКИХ ПОБУЖДЕНИЙ, ПУТЕМ ПОДЖОГА, ВЗРЫВА ИЛИ ИНЫМ ОБЩЕОПАСНЫМ СПОСОБОМ ЛИБО ПОВЛЕКШИЕ ПО НЕОСТОРОЖНОСТИ СМЕРТЬ ЧЕЛОВЕКА ИЛИ ИНЫЕ ТЯЖКИЕ ПОСЛЕДСТВИЯ, Ч.2 СТ.167 УК		13	9	44,44	33,33	72,73	-39,39	
ИЗГОТОВЛЕНИЕ ИЛИ СБЫТ ПОДДЕЛЬНЫХ ДЕНЕГ ИЛИ ЦЕННЫХ БУМАГ СТ. 186 УК РФ		8	16	-50,00	0,00	25,00	-25,00	
БАНДИТИЗМ, СТ.209 УК		0	0	0,00	0,00	0,00	0,00	
ОРГАНИЗАЦИЯ ПРЕСТУПНОГО СООБЩЕСТВА (ПРЕСТУПНОЙ ОРГАНИЗАЦИИ) ИЛИ УЧАСТИЕ ВНЕМ (НЕИ) СТ.210 УК		0	0	0,00	0,00	100,00	-100,00	
ХУЛИГАНСТВО, СТ.213 УК		4	3	33,33	100,00	100,00	0,00	
	НЕЗАКОННЫЕ ПРИОБРЕТЕНИЕ, ПЕРЕДАЧА, СБЫТ, ХРАНЕНИЕ, ПЕРЕВОЗКА ИЛИ НОШЕНИЕ ОРУЖИЯ, ЕГО ОСНОВНЫХ ЧАСТЕЙ, БОЕПРИПАСОВ, ВЗРЫВЧАТЫХ ВЕЩЕСТВ И ВЗРЫВНЫХ УСТРОЙСТВ СТ.222 УК		29	30	-3,33	78,79	95,00	-16,21
	НЕЗАКОННОЕ ПРИОБРЕТЕНИЕ, ПЕРЕДАЧА, СБЫТ, ХРАНЕНИЕ, ПЕРЕВОЗКА ИЛИ НОШЕНИЕ ВВ И ВУ, СТ.222.1 УК РФ		19	15	26,67	93,33	100,00	-6,67
	НЕЗАКОННОЕ ИЗГОТОВЛЕНИЕ ОРУЖИЯ, СТ.223 УК РФ		7	9	-22,22	50,00	75,00	-25,00
	СТ. 228 УК РФ		80	91	-12,09	88,89	93,69	-4,80
	СТ. 228.1 УК РФ		302	210	43,81	35,36	44,32	-8,97
	НАРУШЕНИЕ ПРАВИЛ ДОРОЖНОГО ДВИЖЕНИЯ И ЭКСПЛУАТАЦИИ ТРАНСПОРТНЫХ СРЕДСТВ СТ. 264 УК		34	27	25,93	100,00	0,00	100,00
	ИЗ НИХ	ПОВЛЕКШЕЕ ПО НЕОСТОРОЖНОСТИ СМЕРТЬ ЧЕЛОВЕКА ИЛИ СМЕРТЬ ДВУХ И БОЛЕЕ ЛИЦ Ч.4.3-6 СТ. 264 УК	14	0	100,00	66,67	0,00	66,67
	НАРУШЕНИЕ ПДД ЛИЦОМ, ПОДВЕРГНУТЫМ АДМИНИСТРАТИВНОМУ НАКАЗАНИЮ, СТ.264.1 УК РФ		1	0	100,00	100,00	0,00	100,00
	ПРОТИВ ГОСУДАРСТВЕННОЙ ВЛАСТИ, ИНТЕРЕСОВ ГОСУДАРСТВЕННОЙ СЛУЖБЫ И СЛУЖБЫ В ОРГАНАХ МЕСТНОГО САМОУПРАВЛЕНИЯ (ГЛАВА 30 УК РФ)		50	45	11,11	95,52	96,77	-1,25
	В ТОМ ЧИСЛЕ	ЗЛОУПОТРЕБЛЕНИЕ ДОЛЖНОСТНЫМИ ПОЛНОМОЧИЯМИ СТ. 285 УК РФ		18	35	-48,57	100,00	78,79
НЕЦЕЛЕВОЕ РАСХОДОВАНИЕ БЮДЖЕТНЫХ СРЕДСТВ, СРЕДСТВ ГОСУДАРСТВЕННЫХ ВНЕБЮДЖЕТНЫХ ФОНДОВ СТ.СТ. 285.1, 285.2 УК РФ		0	1	-100,00	100,00	100,00	0,00	
ПРЕВЫШЕНИЕ ДОЛЖНОСТНЫХ ПОЛНОМОЧИЙ СТ. 286 УК РФ		0	0	0,00	0,00	0,00	0,00	
ПОЛУЧЕНИЕ ВЗЯТКИ СТ. 290 УК РФ		2	3	-33,33	100,00	100,00	0,00	
ДАЧА ВЗЯТКИ СТ. 291 УК РФ		9	1	800,00	100,00	100,00	0,00	
ПОСРЕДНИЧЕСТВО ВО ВЗЯТОЧНИЧЕСТВЕ СТ. 291.1 УК РФ		1	1	0,00	100,00	100,00	0,00	
МЕЛКОЕ ВЗЯТОЧНИЧЕСТВО, СТ.291.2 УК РФ		0	0	0,00	0,00	0,00	0,00	
СЛУЖЕБНЫЙ ПОДЛОГ СТ. 292 УК РФ		2	16	-87,50	100,00	61,11	38,89	
ПОДДЕЛКА, ИЗГОТОВЛЕНИЕ ИЛИ СБЫТ ПОДДЕЛЬНЫХ ДОКУМЕНТОВ, ГОСУДАРСТВЕННЫХ НАГРАД, ШТАМПОВ, ПЕЧАТЕЙ, БЛАНКОВ СТ.327 УК		1	13	-92,31	100,00	100,00	0,00	
ПРЕСТУПЛЕНИЯ СОВЕРШЕНЫ:		57		43,93933394				
НЕСОВЕРШЕННОЛЕТНИМИ ИЛИ ПРИ ИХ СОУЧАСТИИ		0	0	0,00	УД.ВЕС	0,00	0,00	
РАНЕЕ СОВЕРШАВШИМИ ПРЕСТУПЛЕНИЯ		64	93	-31,18	3,66	4,85	-1,19	
В ГРУППЕ (ВСЕГО)		1136	1260	-9,84	64,99	65,73	-0,74	
В Т.Ч.	В СОСТАВЕ ОГ И ПС	90	110	-18,18	5,1487414	5,7381325	-0,59	
В СОСТОЯНИИ АЛКОГОЛЬНОГО ОПЬЯНЕНИЯ		6	8	-25,00	-	-	***	
В ОБЩЕСТВЕННЫХ МЕСТАХ		408	452	-9,73	23,34	23,58	-0,24	
В Т.Ч.	НА УЛИЦАХ	1108	1033	7,26	28,68	27,13	1,55	

СВЕДЕНИЯ О СОСТОЯНИИ ПРЕСТУПНОСТИ

в целом по Российской Федерации и Северо-Западному федеральному округу

	ВСЕГО ПО РОССИИ	СЕВЕРО-ЗАПАДНЫЙ ФЕД. ОКР.	МУРМАНСКАЯ ОБЛАСТЬ	АРХАНГЕЛЬСКАЯ ОБЛ. (с НЕНЕЦКИМ А.О.)	РЕСПУБЛИКА КАРЕЛИЯ	ВОЛОГОДСКАЯ ОБЛАСТЬ	РЕСПУБЛИКА КОМИ	НОВГОРОДСКАЯ ОБЛАСТЬ	ПСКОВСКАЯ ОБЛАСТЬ	КАЛИНИНГРАДСКАЯ ОБЛ.	Г. САНКТ-ПЕТЕРБУРГ	ЛЕНИНГРАДСКАЯ ОБЛАСТЬ
ВСЕГО ЗАРЕГ. ПРЕСТУПЛЕНИЙ	644848	64001	3863	6067	3558	5339	5127	3529	2850	3882	21734	8052
Прирост +/- (%)	-1,3	-0,4	1,5	4,0	-17,9	-6,2	3,7	5,0	-5,4	-7,5	6,7	-7,2
ВСЕГО РАССЛЕДОВАНО	344359	31652	1748	2878	2031	3156	2975	1614	1575	2018	9543	4114
Прирост +/- (%)	-1,7	1,4	-8,8	-5,3	-9,9	12,6	0,3	11,0	-20,1	-7,3	2,7	22,9
ВСЕГО ПРИОСТАНОВЛЕНО	237799	29316	1706	2258	1337	2378	1514	1625	980	1602	11703	4213
Прирост +/- (%)	-4,6	5,3	36,0	2,0	-9,3	3,9	-9,2	6,5	18,6	-11,1	19,5	-15,8
Раскрываемость (%)	59,2	51,9	50,6	56,0	60,3	57,0	66,3	49,8	61,6	55,7	44,9	49,4
В Т.Ч. ТЯЖКИЕ И ОСОБО ТЯЖ.	202481	18985	1205	1667	910	1435	1351	1153	875	1088	6802	2499
Прирост +/- (%)	9,7	2,3	20,7	-3,4	-3,8	-9,3	3,6	14,2	-2,1	9,7	3,9	-2,6
Доля от всех	31,4	29,7	31,2	27,5	25,6	26,9	26,4	32,7	30,7	28,0	31,3	31,0
РАССЛЕД. ТЯЖ. И ОС. ТЯЖ.	94680	8452	361	716	395	760	699	398	487	540	3015	1081
Прирост +/- (%)	11,5	-2,7	-14,9	-6,2	-18,4	22,6	5,4	3,4	-36,2	21,9	-5,9	14,6
ПРИОСТАНОВ. ТЯЖ. И ОС. ТЯЖ.	76663	9540	627	719	377	868	443	533	355	415	3737	1466
Прирост +/- (%)	-4,1	6,2	85,5	-9,1	-10,5	13,2	-21,2	0,6	24,6	-4,2	13,6	-6,2
Раскрываемость (%)	55,3	47,0	36,5	49,9	51,2	46,7	61,2	42,7	57,8	56,5	44,7	42,4
УБИЙСТВА С ПОКУШЕНИЯМИ	3146	228	14	38	18	22	20	11	10	20	41	34
Прирост +/- (%)	15,0	-15,9	0,0	0,0	-10,0	-33,3	-9,1	-8,3	-33,3	100,0	-42,3	-5,6
Раскрываемость (%)	98,8	100,0	100,0	100,0	100,0	100,0	100,0	100,0	100,0	100,0	100,0	100,0
УПТВЗ	5954	507	42	57	38	44	63	22	31	33	110	67
Прирост +/- (%)	-2,6	-2,9	-12,5	-8,1	0,0	-41,3	0,0	15,8	34,8	13,8	17,0	-5,6
Раскрываемость (%)	99,9	98,8	100,0	100,0	100,0	100,0	100,0	100,0	100,0	100,0	100,0	91,7
ИЗНАСИЛОВАНИЯ С ПОКУШЕН.	1013	71	1	3	9	9	3	3	4	4	21	14
Прирост +/- (%)	-11,1	-16,5	-50,0	-40,0	-10,0	80,0	-66,7	50,0	-63,6	-50,0	0,0	16,7
Раскрываемость (%)	99,6	97,3	100,0	100,0	100,0	100,0	100,0	100,0	100,0	83,3	92,3	100,0
РАЗБОИ	1042	132	3	15	8	11	16	3	4	13	50	9
Прирост +/- (%)	-15,6	-4,3	-62,5	0,0	300,0	-15,4	700,0	0,0	100,0	44,4	-16,7	-62,5
Раскрываемость (%)	96,7	96,7	75,0	100,0	100,0	100,0	100,0	100,0	90,9	100,0	97,5	90,9
ГРАБЕЖИ	7681	1046	49	120	112	112	99	55	36	50	284	129
Прирост +/- (%)	-21,4	-18,9	-32,9	-23,1	-31,3	4,7	6,5	-11,3	0,0	-24,2	-19,5	-28,3
Раскрываемость (%)	88,4	85,2	92,0	88,9	87,6	91,9	93,1	91,0	100,0	86,0	76,3	79,6
КРАЖИ	180072	19256	1106	1634	1052	1682	1065	1087	872	1337	6839	2582
Прирост +/- (%)	-16,6	-15,0	-4,2	-5,4	-38,6	-16,1	-9,2	-17,8	-8,0	-24,2	-1,9	-33,2
Доля от всех	27,9	30,1	28,6	26,9	29,6	31,5	20,8	30,8	30,6	34,4	31,5	32,1
Раскрываемость (%)	48,2	44,2	50,5	46,8	64,1	56,3	73,5	42,3	57,9	44,4	35,3	33,1
в т.ч. КВАРТИРНЫЕ КРАЖИ	6746	679	16	71	20	62	40	125	87	64	60	134
Динамика	-25,8	-28,1	-11,1	-23,7	-48,7	-36,1	-39,4	-10,1	-6,5	-17,9	-41,7	-38,8
% раскрытых	67,6	56,1	75,0	67,7	76,2	78,2	77,1	53,0	68,0	40,2	73,4	29,9
МОШЕННИЧЕСТВА	1797	241	4	14	7	13	7	19	6	17	90	64
Динамика	-25,1	-30,7	-42,9	-17,6	-46,2	-40,9	-36,4	5,6	-57,1	-10,5	-40,0	-16,9
% раскрытых	51,8	41,8	60,0	54,5	50,0	53,3	66,7	56,3	66,7	37,5	38,3	32,1
ХУЛИГАНСТВА	526	72	4	2	4	4	2	3	0	5	37	11
Прирост +/- (%)	-6,2	-25,8	33,3	-60,0	300,0	-33,3	-66,7	50,0	-100,0	-50,0	-28,8	0,0
Раскрываемость (%)	77,5	77,9	100,0	0,0	100,0	77,8	100,0	75,0	0,0	100,0	79,3	62,5
СВЯЗ.С НЕЗ.ОБ.НАРКОТИКОВ	69035	5636	386	419	219	275	349	419	263	291	2526	489
Прирост +/- (%)	14,0	10,2	24,1	17,0	5,8	-10,1	-11,6	94,0	-4,7	29,3	9,0	-2,6
Доля от всех	10,7	8,8	10,0	6,9	6,2	5,2	6,8	11,9	9,2	7,5	11,6	6,1
В Т.Ч. СБЫТ	46119	4248	302	319	172	200	226	368	232	219	1877	333
Прирост +/- (%)	26,9	16,2	43,8	28,6	18,6	-2,4	-25,9	132,9	-5,3	37,7	13,2	3,4
Доля от прест.связ.с наркотиками	66,8	75,4	78,2	76,1	78,5	72,7	64,8	87,8	88,2	75,3	74,3	68,1
СВЯЗ.С НЕЗ.ОБ.ОРУЖИЯ	8190	554	56	80	52	73	50	24	35	43	68	73
Прирост +/- (%)	-6,7	-7,0	3,7	-18,4	20,9	-24,0	-34,2	-22,6	-14,6	53,6	7,9	10,6
С ПРИМЕНЕНИЕМ ОРУЖИЯ	2616	126	8	19	8	11	17	7	8	19	23	6
Динамика	46,6	-20,8	100,0	46,2	-65,2	-63,3	41,7	-30,0	-11,1	58,3	-20,7	-64,7
Раскрываемость (%)	89,7	100,0	0,0	0,0	0,0	100,0	0,0	0,0	0,0	100,0	0,0	0,0
ВЫЯВЛ.ПРЕСТ.ЭКОНОМ.НАПР.	45829	2834	124	208	155	163	150	105	81	195	1201	452
Прирост +/- (%)	-8,4	-30,8	-17,3	-48,3	-28,9	-59,7	-29,6	-48,8	-56,5	-11,8	-27,3	2,0
Доля от всех	7,1	4,4	3,2	3,4	4,4	3,1	2,9	3,0	2,8	5,0	5,5	5,6
ВЗЯТОЧНИЧЕСТВО	5868	309	10	22	9	10	21	11	7	46	151	22
Динамика	9,2	8,4	400,0	-63,3	-72,7	100,0	90,9	-35,3	-22,2	155,6	38,5	4,8
СОВЕРШ.В ОБЩЕСТВ. МЕСТАХ	173153	17387	1108	1566	1042	1522	1114	980	725	879	6438	2013
Прирост +/- (%)	-5,5	-6,4	7,3	14,0	-38,4	-2,1	11,5	4,9	8,9	-17,6	-4,9	-18,6
Доля от всех зарегистрирован.	26,9	27,2	28,7	25,8	29,3	28,5	21,7	27,8	25,4	22,6	29,6	25,0
В Т.Ч. НА УЛИЦАХ	88270	7470	430	666	339	489	514	476	254	460	2910	932
Прирост +/- (%)	-7,4	-9,6	9,7	4,7	-32,9	-25,0	9,4	1,1	-17,0	-11,7	-5,4	-24,7
Доля от всех зарегистрирован.	13,7	11,7	11,1	11,0	9,5	9,2	10,0	13,5	8,9	11,8	13,4	11,6
НЕСОВЕРШЕННОЛЕТНИМИ	8546	867	64	110	129	88	97	84	35	44	142	74
Прирост +/- (%)	-5,6	-1,4	-31,2	15,8	8,4	-2,2	-26,5	6,3	-10,3	-8,3	36,5	-7,5
Доля от расследованных	2,5	2,7	3,7	3,8	6,4	2,8	3,3	5,2	2,2	2,2	1,5	1,8
РАНЕЕ СОВЕРШАВШИМИ	202756	18601	1136	1974	1453	2309	2084	950	989	1110	4403	2193
Прирост +/- (%)	-1,6	5,0	-9,8	-1,7	-7,6	18,4	2,6	12,4	-7,3	-12,4	13,6	19,6
Доля от расследованных	58,9	58,8	65,0	68,6	71,5	73,2	70,1	58,9	62,8	55,0	46,1	53,3
ГРУППЫ ЛИЦ (ВСЕГО)	39231	3499	90	238	126	413	262	175	259	150	1299	487
Прирост +/- (%)	19,2	3,9	-18,2	-8,5	-29,2	83,6	34,4	12,2	-51,3	37,6	0,9	55,1
Доля от расследованных	11,4	11,1	5,1	8,3	6,2	13,1	8,8	10,8	16,4	7,4	13,6	11,8
В СОСТОЯНИИ АЛКОПЬЯНИЯ	78861	6892	408	966	611	920	1100	399	422	496	590	980
Прирост +/- (%)	-10,9	-7,7	-9,7	-5,6	-11,1	3,6	-5,8	-25,1	-2,1	3,1	-35,3	10,1
Доля от расследованных	22,9	21,8	23,3	33,6	30,1	29,2	37,0	24,7	26,8	24,6	6,2	23,8
КОЭФФИЦИЕНТ ПРЕСТУПНОСТИ Кол-во преступлений на 1 тыс. чел.	4,4	4,6	5,2	5,3	5,8	4,6	6,3	5,9	4,6	3,8	4,0	4,3