

**ПРОКУРАТУРА МУРМАНСКОЙ ОБЛАСТИ**  
**ОТДЕЛ ПРАВОВОЙ СТАТИСТИКИ**

---

**СОСТОЯНИЕ**  
**ПРЕСТУПНОСТИ**  
**В МУРМАНСКОЙ ОБЛАСТИ**

за январь-июль 2023 года

Мурманск

## СОДЕРЖАНИЕ

|                                                                                                                       |    |
|-----------------------------------------------------------------------------------------------------------------------|----|
| КРАТКАЯ ХАРАКТЕРИСТИКА ПРЕСТУПНОСТИ В МУРМАНСКОЙ ОБЛАСТИ.....                                                         | 3  |
| ГРАФИЧЕСКОЕ ПРЕДСТАВЛЕНИЕ ДАННЫХ О СОСТОЯНИИ ПРЕСТУПНОСТИ В МУРМАНСКОЙ ОБЛАСТИ.....                                   | 6  |
| ОБЩИЕ СВЕДЕНИЯ О СОСТОЯНИИ ПРЕСТУПНОСТИ .....                                                                         | 14 |
| СВЕДЕНИЯ О ПРЕСТУПЛЕНИЯХ, ПРЕДВАРИТЕЛЬНО РАССЛЕДОВАННЫХ СУБЪЕКТАМИ УЧЕТА .....                                        | 15 |
| СВЕДЕНИЯ О ЗАРЕГИСТРИРОВАННЫХ ПРЕСТУПЛЕНИЯХ ПО ОТДЕЛЬНЫМ ВИДАМ .....                                                  | 16 |
| ХАРАКТЕРИСТИКА ЛИЦ, СОВЕРШИВШИХ ПРЕСТУПЛЕНИЯ .....                                                                    | 17 |
| ПРЕСТУПЛЕНИЯ, СОВЕРШЕННЫЕ В ОБЩЕСТВЕННЫХ МЕСТАХ, НА ДОРОГАХ И ТРАССАХ ВНЕ НАСЕЛЕННЫХ ПУНКТОВ.....                     | 18 |
| СОЦИАЛЬНО-КРИМИНОЛОГИЧЕСКАЯ ХАРАКТЕРИСТИКА ПРЕСТУПНОСТИ.....                                                          | 19 |
| ПРЕСТУПЛЕНИЯ, СВЯЗАННЫЕ С ИНОСТРАННЫМИ ГРАЖДАНАМИ И ЛИЦАМИ БЕЗ ГРАЖДАНСТВА.....                                       | 19 |
| СОСТОЯНИЕ И ДИНАМИКА ПРЕСТУПНОСТИ В МУРМАНСКОЙ ОБЛАСТИ .....                                                          | 20 |
| СОСТОЯНИЕ И ДИНАМИКА ТЯЖКИХ И ОСОБО ТЯЖКИХ ПРЕСТУПЛЕНИЙ В МУРМАНСКОЙ ОБЛАСТИ .....                                    | 21 |
| СВЕДЕНИЯ О ПРИЧИНЕННОМ, ДОБРОВОЛЬНО ПОГАШЕННОМ МАТЕРИАЛЬНОМ УЩЕРБЕ, СТОИМОСТИ ИЗЪЯТОГО И АРЕСТОВАННОГО ИМУЩЕСТВА..... | 22 |
| СВЕДЕНИЯ О ЗАРЕГИСТРИРОВАННЫХ ПРЕСТУПЛЕНИЯХ В МУРМАНСКОЙ ОБЛАСТИ .....                                                | 23 |
| СВЕДЕНИЯ О СОСТОЯНИИ ПРЕСТУПНОСТИ В ЦЕЛОМ ПО РОССИЙСКОЙ ФЕДЕРАЦИИ И СЕВЕРО-ЗАПАДНОМУ ФЕДЕРАЛЬНОМУ ОКРУГУ .....        | 24 |

## **КРАТКАЯ ХАРАКТЕРИСТИКА ПРЕСТУПНОСТИ В МУРМАНСКОЙ ОБЛАСТИ**

Общее число зарегистрированных преступлений в Мурманской области возросло на 2,5% в сравнении с аналогичным периодом прошлого года (с 6 819 до 6 988). Раскрываемость преступлений увеличилась на 2,1% (с 54,6% до 56,7%).

Количество предварительно расследованных преступлений снизилось на 130 или 3,8% (с 3 380 до 3 250).

Количество зарегистрированных тяжких и особо тяжких преступлений возросло на 17,1% (с 1 884 до 2 206), а число предварительно расследованных – на 15,9% (с 718 до 832).

Удельный вес тяжких и особо тяжких преступлений увеличился на 3,9% и составил 31,6% (27,6%).

Раскрываемость тяжких и особо тяжких преступлений возросла на 3,6% и составила 50,3% (46,7%).

Количество преступлений профилактической направленности снизилось на 4,6% и составило 539 преступлений (АППГ - 565).

Количество краж (ст. 158 УК РФ) снизилось на 8,2% и составило 1 694 преступления (АППГ – 1 846). Удельный вес краж в структуре преступности составил 28,1% (31,3%), раскрываемость сократилась на 1,6% (с 56,5% до 54,9%).

Количество мошенничеств (ст. 159 – 159.6 УК РФ) возросло на 24,8% и составило 1 510 преступлений (АППГ – 1 210). Удельный вес мошенничеств в структуре преступности составляет 25% (20,5%), раскрываемость увеличилась на 2% (с 14,3% до 16,3%).

На 22,2% (с 9 до 7) сократилось число преступлений террористического характера. Раскрываемость составляет 84,7% (АППГ – 100%).

На 125% (с 4 до 9) увеличилось число совершенных преступлений экстремистской направленности. Раскрываемость составляет 87,5% (АППГ – 100 %).

Количество убийств (с покушениями) сократилось на 13% и составило 20 преступлений (АППГ – 23). Их раскрываемость составляет 100% как и за аналогичный период прошлого года.

Количество зарегистрированных преступлений, связанных с незаконным оборотом оружия, сократилось на 9,5% (с 84 до 76). Их раскрываемость снизилась на 4,5% и составила 72,9 % (77,4%).

Зарегистрировано 12 преступлений, совершенных с использованием оружия, боеприпасов, взрывчатых веществ, взрывных или имитирующих устройств (АППГ – 10, +20%).

Зарегистрировано 8 преступлений, связанных с оборонно-промышленным комплексом (АППГ - 4), рост составил 100%.

На 150% (с 2 до 5) возросло число выявленных преступлений, совершенных в сфере ЖКХ.

Количество погибших в результате преступных посягательств снизилось на 10% и составляет 63 лица (АППГ - 70).

Число лиц, здоровью которых причинен тяжкий вред, сократилось на 19% и составило 102 (АППГ - 126).

Число фактов умышленного причинения тяжкого вреда здоровью снизилось на 18,1% и составило 68 преступлений (АППГ - 83), средней тяжести вреда здоровью возросло на 2,8% и составило 111 преступлений (108).

Количество преступлений в сфере незаконного оборота наркотических средств, психотропных и сильнодействующих веществ увеличилось на 23,4% и составило 755 (АППГ - 612). Удельный вес возрос на 2,2% и составил 12,5%.

На 8,9% (с 246 до 224) снизилось количество выявленных преступлений экономической направленности. Их удельный вес в общем массиве зарегистрированных преступлений составил 3,7% (4,1%).

Число зарегистрированных преступлений коррупционной направленности сократилось на 16,7% (с 72 до 60), их удельный вес в общем массиве зарегистрированных преступлений составил 0,9% (1%).

На 23,9% (с 2 193 до 2 718) возросло число зарегистрированных преступлений, совершенных с использованием информационно-телекоммуникационных технологий или в сфере компьютерной информации.

Число особо тяжких таких преступлений увеличилось на 89,6% (со 154 до 292), тяжких – на 22,6% (с 914 до 1 121).

На 0,9% (с 569 до 564) сократилось число краж, в том числе на 0,7% (с 567 до 563) - с банковского счета (п. «в» ч. 3 ст. 158 УК РФ).

Вместе с тем на 24,2% (с 1 051 до 1 305) возросло число мошенничеств, на 91,4% (со 152 до 291) – преступлений линии НОН, совершенных в сфере ИТТ.

Значительно (на 291,8%, с 61 до 239) возросло число преступлений, квалифицируемых по ст. 272 УК РФ.

Размер причиненного материального ущерба от преступлений составил 642 126 тыс. рублей (-7,2%).

Общее возмещение причиненного ущерба составляет 108 290 тыс. рублей (-39,1%), в том числе наложен арест на имущество на сумму 37 239 тыс. рублей (+63,1%), добровольно погашено материального ущерба на сумму 36 092 тыс. рублей (-72,8%), изъято имущества, денег, ценностей на сумму 34 959 тыс. рублей (+57,9%).

Удельный вес добровольно погашенного ущерба и изъятого имущества относительно причиненного ущерба (реальная возмещаемость) составляет 11,1% (22,4%).

Количество преступлений, укрытых субъектами регистрации от учета (по данным раздела 8 формы федерального статистического наблюдения № 4-ЕГС «Сведения о состоянии преступности и результатах расследования преступлений»), снизилось на 19,7% (с 1 003 до 805).

Правоохранительными органами раскрыто 3 250 преступлений из числа находившихся в производстве, что на 3,8% меньше, чем за аналогичный период прошлого года (3 380).

Раскрыто 186 преступления прошлых лет (-15,5%), в том числе 38 тяжких и особо тяжких преступления (-28,3%).

Не раскрытыми остались 2 485 преступлений (-11,7%).

Остались нераскрытыми 678 краж (-4,8%), 766 мошенничеств (+14%), 194 преступления, связанных с незаконным оборотом наркотических средств или психотропных веществ (+1%).

Из общего количества нераскрытых преступлений на тяжкие и особо тяжкие преступления приходится 33% (в АППГ – 29,1%).

В связи с неустановлением лица, подлежащего привлечению в качестве обвиняемого, не раскрыто 2 429 преступлений (-10,7%), что составляет 97,7% от общего числа нераскрытых преступлений.

Анализ социально-криминологической характеристики преступности свидетельствует, что более 2/3 всех преступлений (2 130) совершены лицами, ранее совершавшими преступления. Их удельный вес снизился и составил 65,3% (67,2%).

На 29,3% снизилась преступность среди несовершеннолетних (со 140 до 99). Удельный вес преступлений, совершенных несовершеннолетними или при их соучастии, сократился на 1% и составил 3,1%.

На 45,8% (с 283 до 194) возросло число преступлений, совершенных в группе. Удельный вес групповой преступности также соответствует показателю прошлого года и составляет 8,7% (АППГ – 5,7%).

Каждое пятое преступление (20,2%) совершено лицами в состоянии алкогольного опьянения (в аналогичном периоде прошлого года – 25,5%). Количество предварительно расследованных таких преступлений снизилось на 14,6% и составило 656 преступлений (АППГ- 768).

На 43,7% (с 16 до 9) снизилось количество преступлений, совершенных в состоянии наркотического опьянения. Число лиц, совершивших такие преступления, сократилось на 35,7% (с 14 до 9).

На 4,4% увеличилось количество зарегистрированных преступлений, совершенных в общественных местах (с 1 952 до 2 038). Их удельный вес в общем числе зарегистрированных преступлений возрос и составил 29,2% (28,6%).

На 1,5% (с 833 до 820) сократилось число зарегистрированных преступлений, совершенных на улицах, площадях, в парках и скверах. Их удельный вес в общем массиве зарегистрированных преступлений увеличился и составил 11,7% (12,2%).

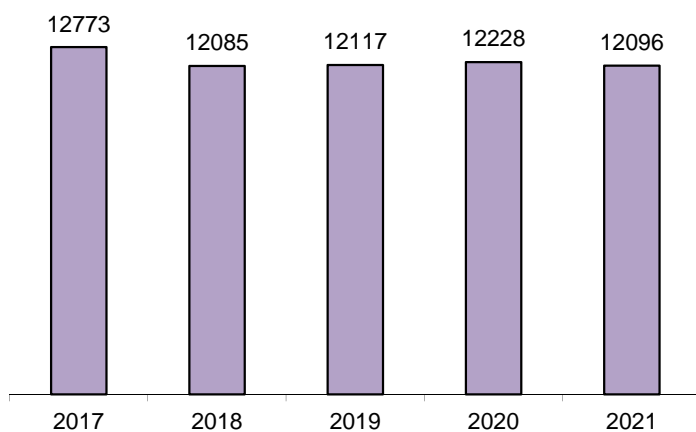
Число зарегистрированных уличных преступлений по Северо-Западному федеральному округу сократилось на 6,7%, а удельный вес составляет 14,5%.

Общее число лиц, совершивших преступления, сократилось на 12,8% (с 2 737 до 2 385). 36,2% обвиняемых ранее судимы за совершение преступления, а 60,6% – не имеют постоянного источника дохода.

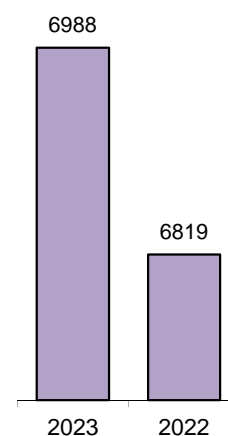
Число несовершеннолетних, совершивших преступления, снизилось на 19% (со 105 до 85).

## ГРАФИЧЕСКОЕ ПРЕДСТАВЛЕНИЕ ДАННЫХ О СОСТОЯНИИ ПРЕСТУПНОСТИ В МУРМАНСКОЙ ОБЛАСТИ ДИНАМИКА ПРЕСТУПНОСТИ

по годам



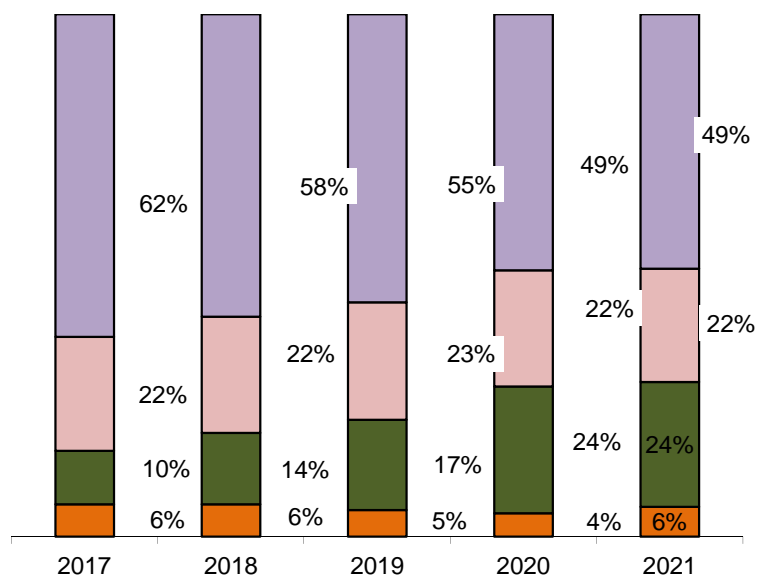
отчетный период



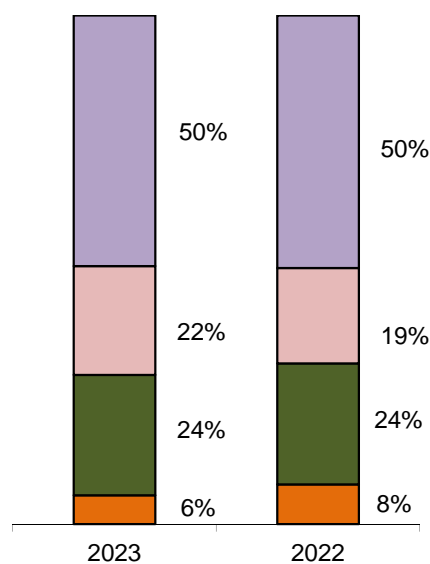
■ Всего зарегистрировано преступлений

## СТРУКТУРА ЗАРЕГИСТРИРОВАННЫХ ПРЕСТУПЛЕНИЙ ПО КАТЕГОРИЯМ

по годам

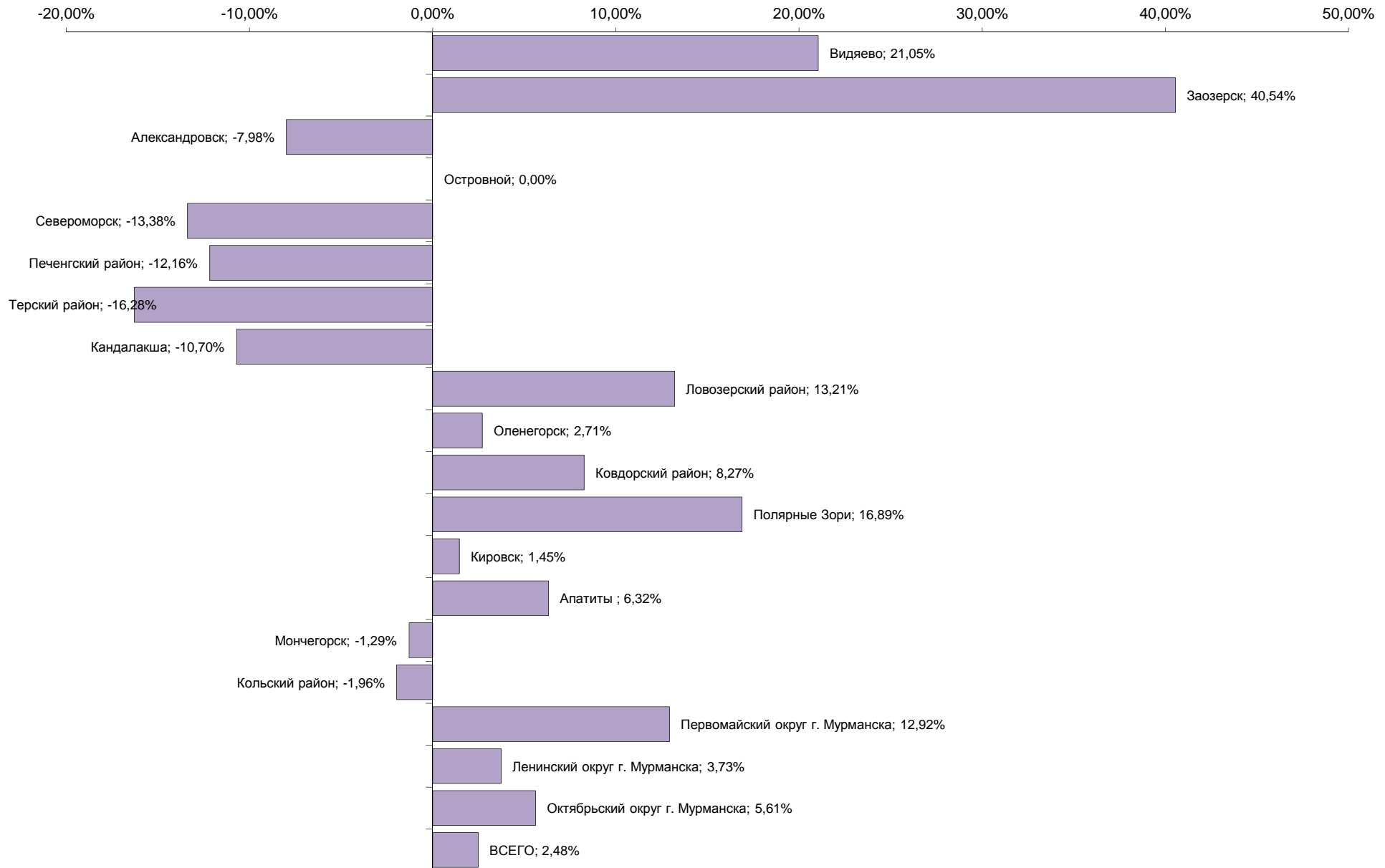


отчетный период

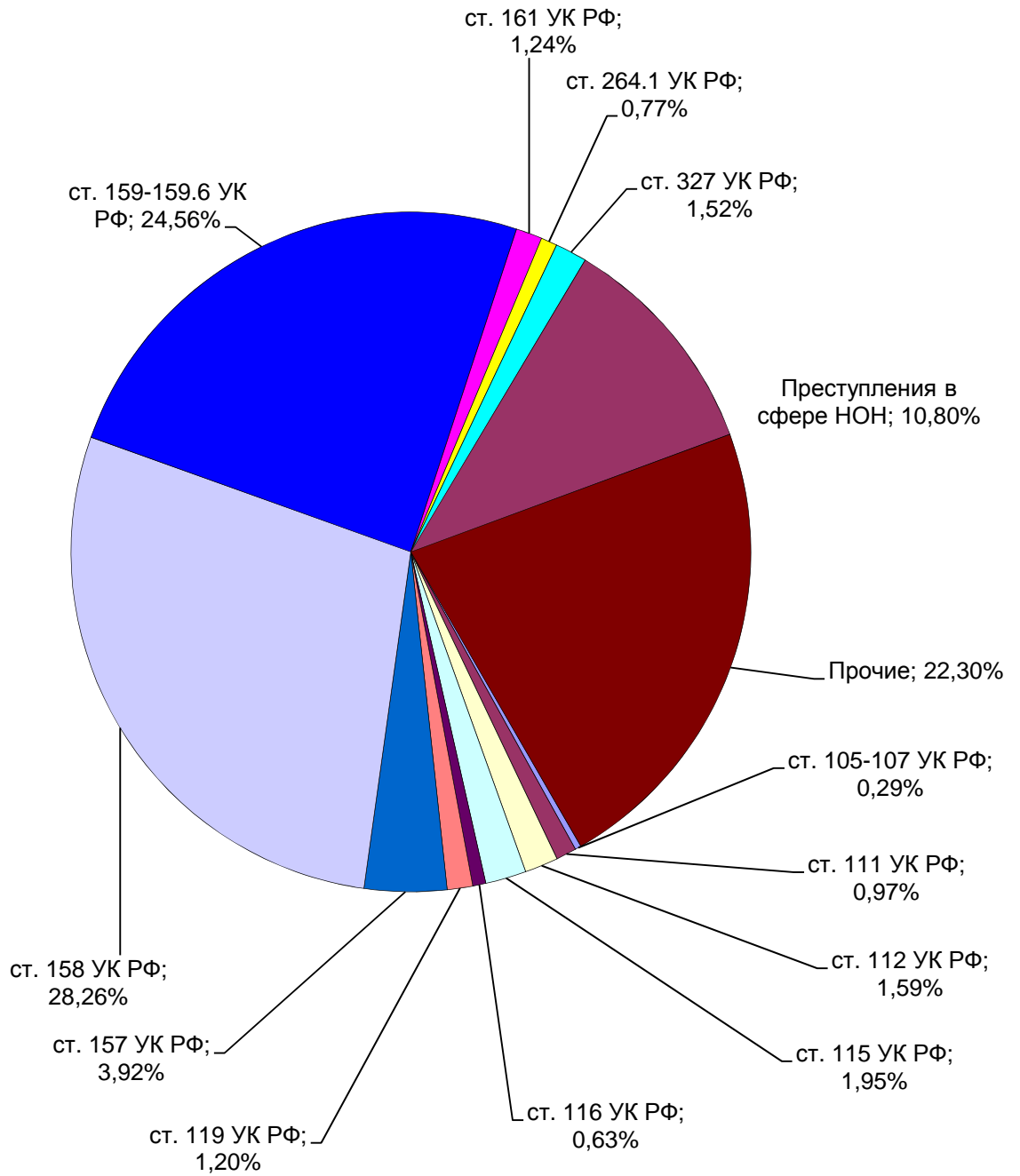


■ Особо тяжкие ■ Тяжкие ■ Средней тяжести ■ Небольшой тяжести

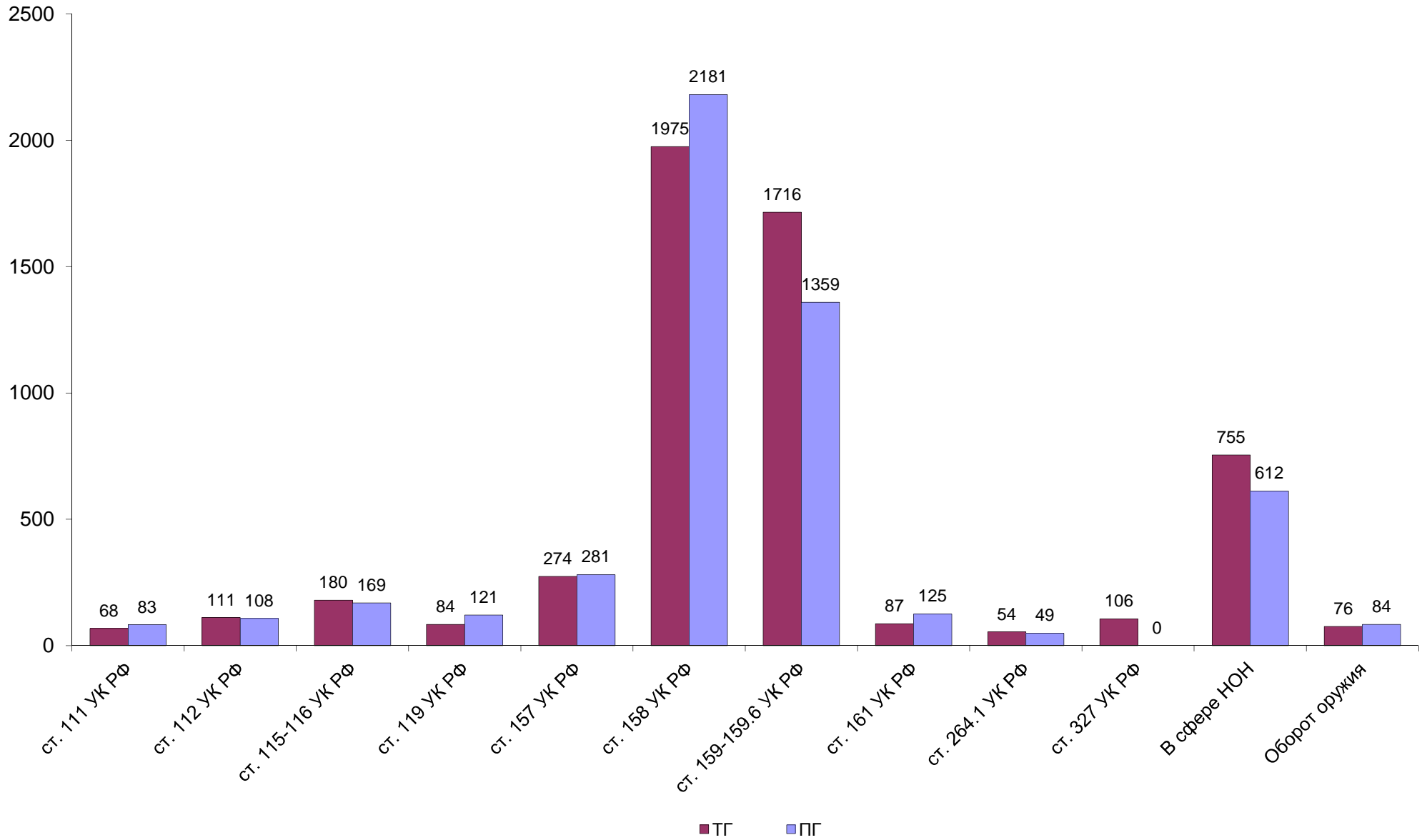
## ДИНАМИКА ЗАРЕГИСТРИРОВАННЫХ ПРЕСТУПЛЕНИЙ



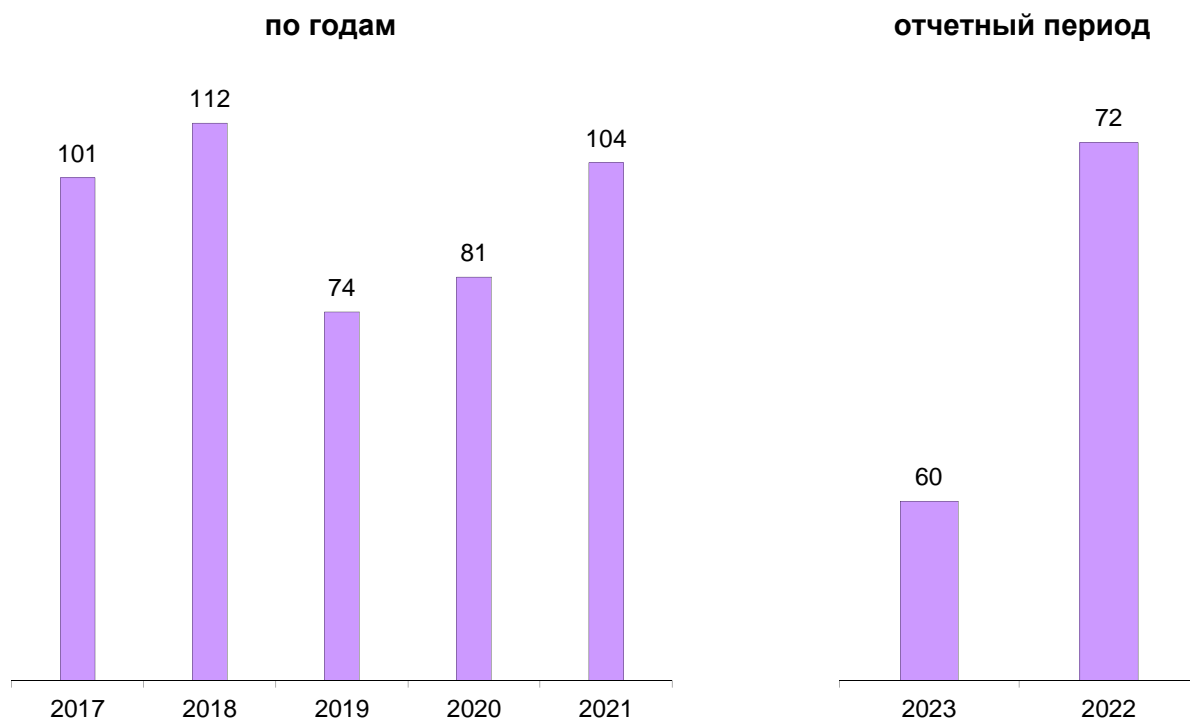
## СТРУКТУРА ПРЕСТУПНОСТИ (в %)



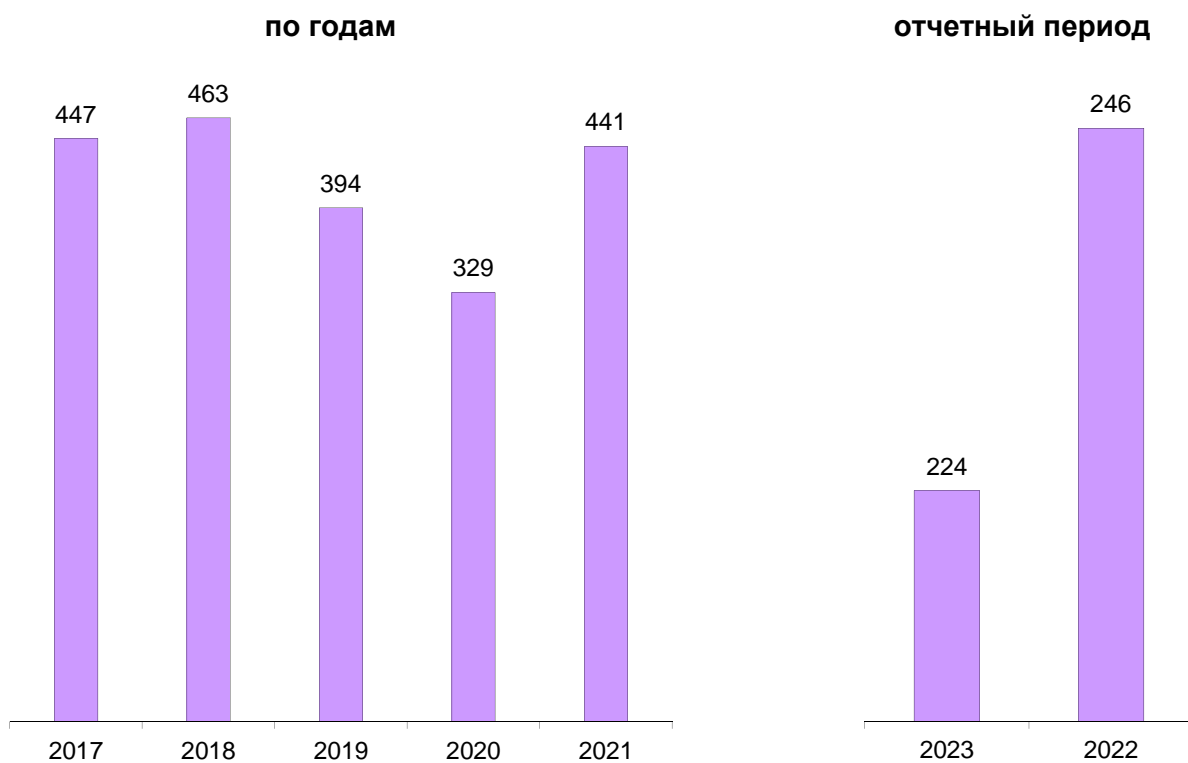


**ДИНАМИКА НАИБОЛЕЕ РАСПРОСТРАНЕННЫХ ПРЕСТУПЛЕНИЙ**

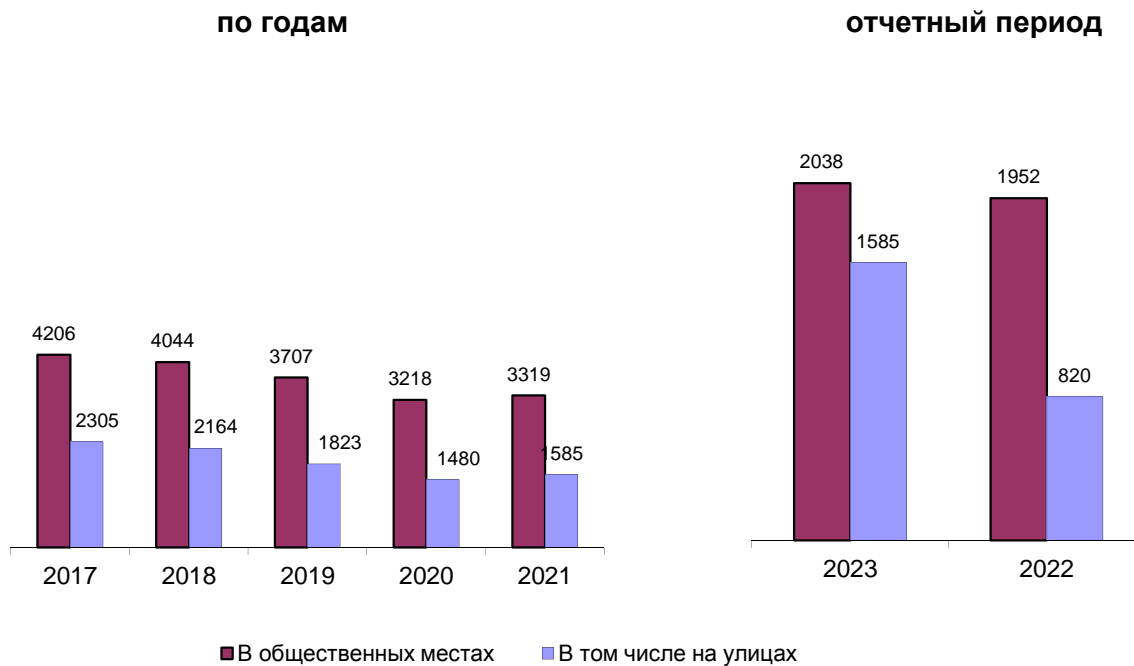
## ЗАРЕГИСТРИРОВАНО ПРЕСТУПЛЕНИЙ КОРРУПЦИОННОЙ НАПРАВЛЕННОСТИ



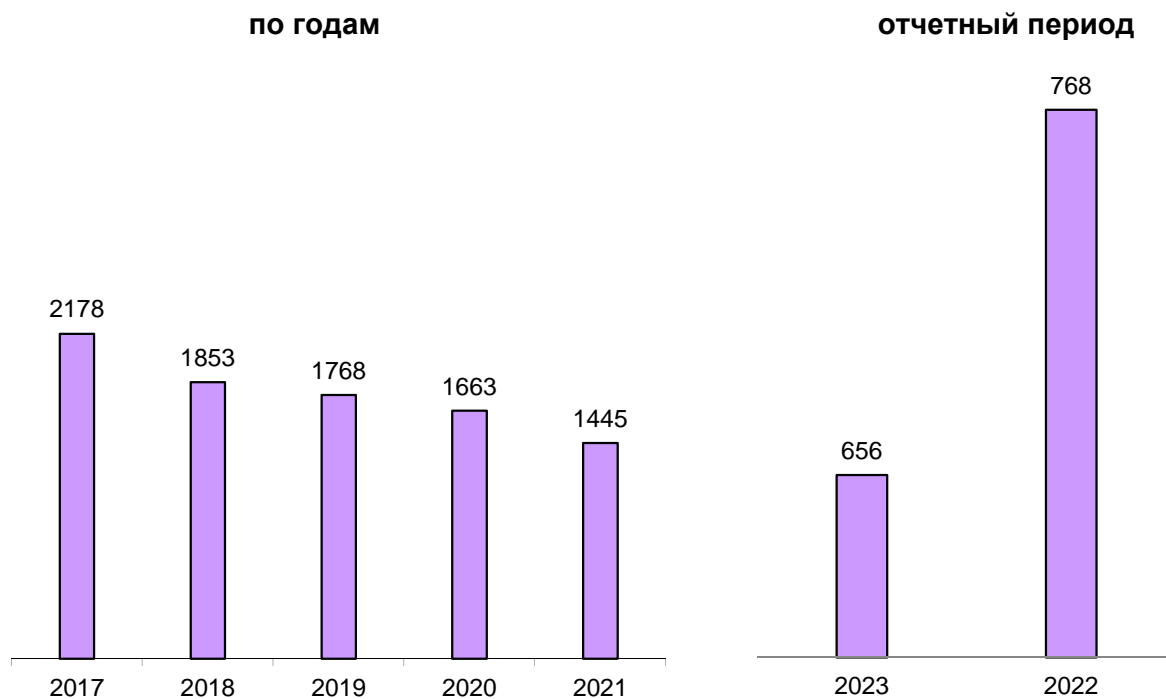
## ЗАРЕГИСТРИРОВАНО ПРЕСТУПЛЕНИЙ ЭКОНОМИЧЕСКОЙ НАПРАВЛЕННОСТИ



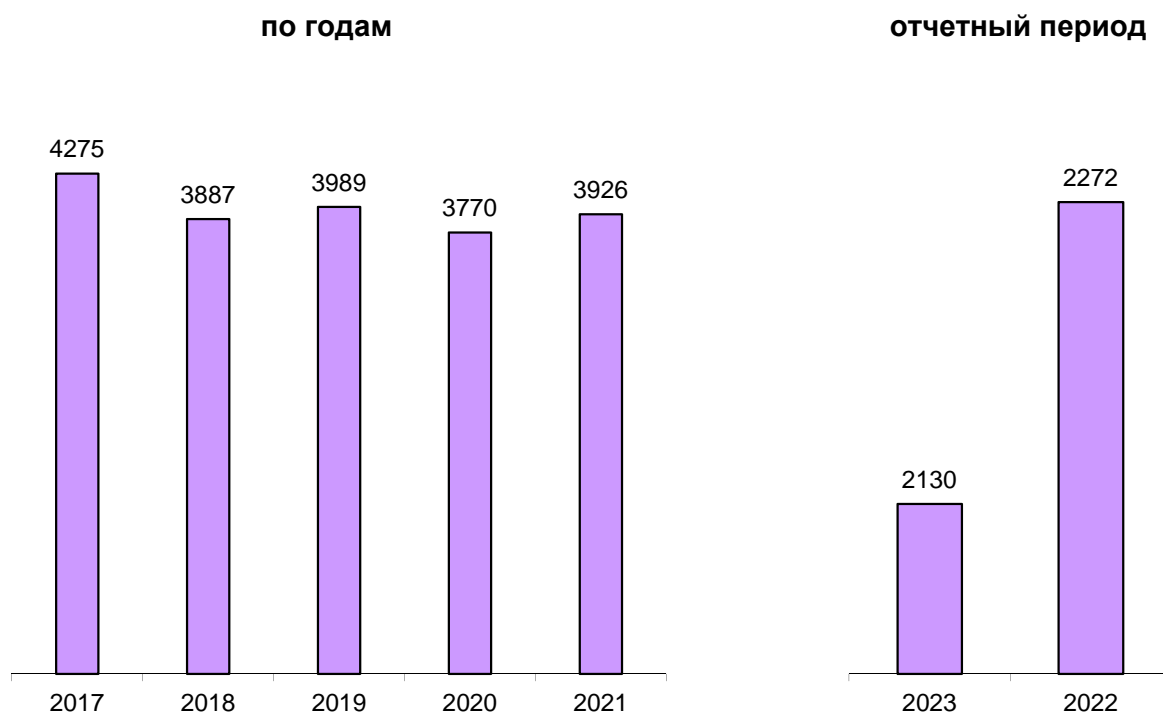
## ЗАРЕГИСТРИРОВАНО ПРЕСТУПЛЕНИЙ, СОВЕРШЕННЫХ В ОБЩЕСТВЕННЫХ МЕСТАХ, В Т.Ч. НА УЛИЦАХ



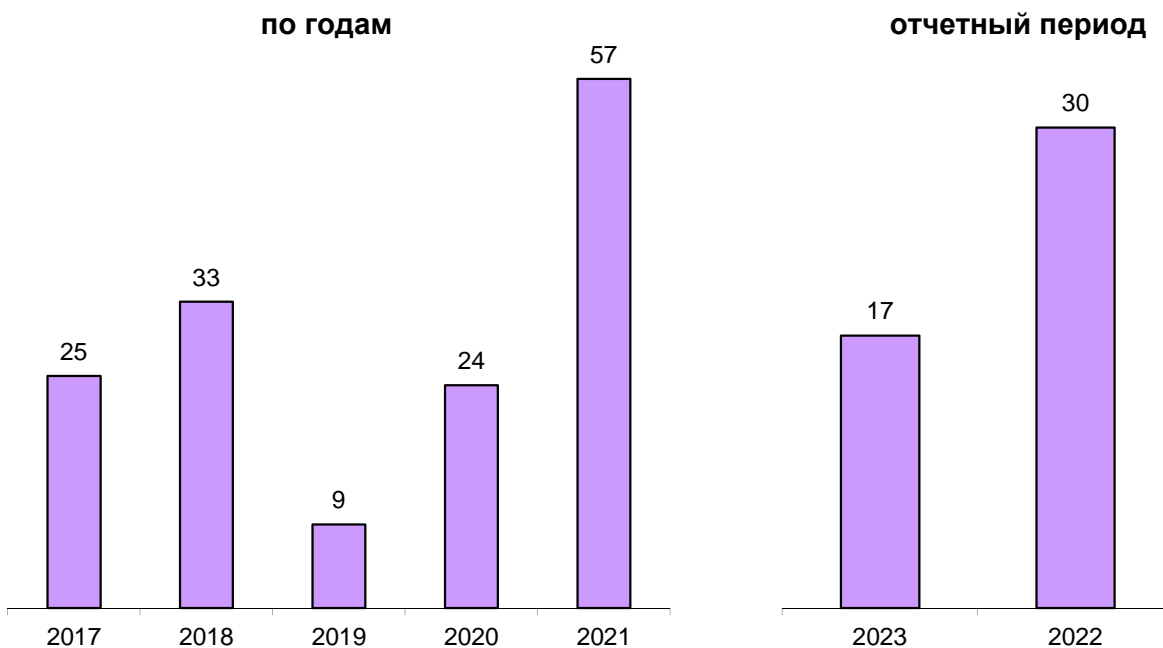
## ПРЕДВАРИТЕЛЬНО РАССЛЕДОВАНО ПРЕСТУПЛЕНИЙ, СОВЕРШЕННЫХ В СОСТОЯНИИ АЛКОГОЛЬНОГО ОПЬЯНЕНИЯ



## ПРЕДВАРИТЕЛЬНО РАССЛЕДОВАНО ПРЕСТУПЛЕНИЙ, СОВЕРШЕННЫХ ЛИЦАМИ, РАНЕЕ СОВЕРШАВШИМИ ПРЕСТУПЛЕНИЯ



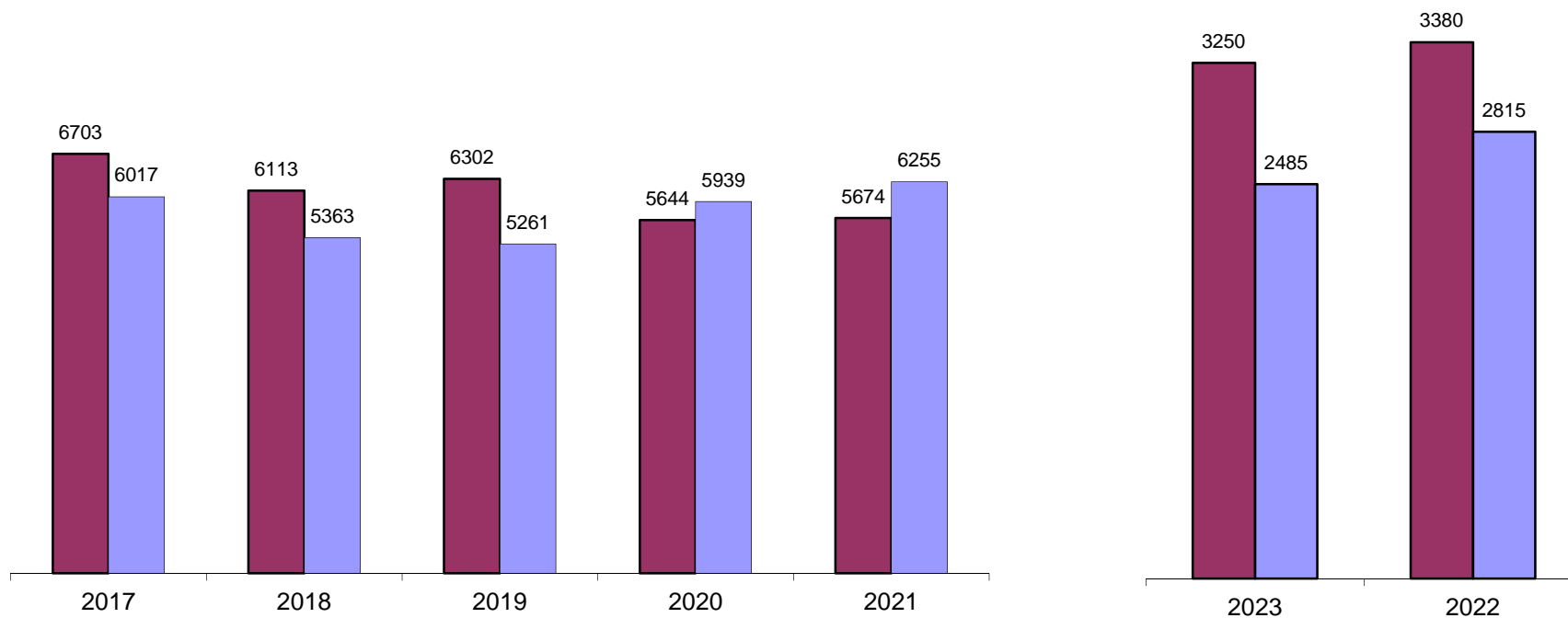
## ПРЕДВАРИТЕЛЬНО РАССЛЕДОВАНО ПРЕСТУПЛЕНИЙ, СОВЕРШЕННЫХ ОРГАНИЗОВАННОЙ ГРУППОЙ ИЛИ ПРЕСТУПНЫМ СООБЩЕСТВОМ



**СВЕДЕНИЯ О ПРЕДВАРИТЕЛЬНО РАССЛЕДОВАННЫХ И НЕРАСКРЫТЫХ ПРЕСТУПЛЕНИЯХ**

по годам

отчетный период



■ Количество предварительно расследованных преступлений

■ Количество преступлений, уголовные дела о которых впервые приостановлены на основании п.п. 1, 2, 3 ч. 1 ст.208 УПК РФ

## ОБЩИЕ СВЕДЕНИЯ О СОСТОЯНИИ ПРЕСТУПНОСТИ

|                                                                                                   |                                                                              | КОЛИЧЕСТВО ПРЕСТУПЛЕНИЙ, ЗАРЕГИСТРИРОВАННЫХ |      |              |                                                                          |      | ДИНАМИКА +/- | УГОЛОВНЫЕ ДЕЛА О КОТОРЫХ ВПЕРВЫЕ ПРИОСТАНОВЛЕНЫ ПО Ч.1 СТ.208 УПК РФ |      |         |              |     |        |              |     |         | ВСЕГО НЕ РАСКРЫТО |      | ДИНАМИКА +/- | РАСКРЫВАЕМОСТЬ, % |        | ДИНАМИКА +/- | УДЕЛЬНЫЙ ВЕС, ЗАРЕГИСТРИРОВАННЫХ, % |       | ДИНАМИКА +/- | ВЫЯВЛЕНО ЛИЦ, СОВЕРШИВШИХ ПРЕСТУПЛЕНИЯ |      | ДИНАМИКА +/- |              |    |    |
|---------------------------------------------------------------------------------------------------|------------------------------------------------------------------------------|---------------------------------------------|------|--------------|--------------------------------------------------------------------------|------|--------------|----------------------------------------------------------------------|------|---------|--------------|-----|--------|--------------|-----|---------|-------------------|------|--------------|-------------------|--------|--------------|-------------------------------------|-------|--------------|----------------------------------------|------|--------------|--------------|----|----|
|                                                                                                   |                                                                              | В ОТЧЕТНОМ ПЕРИОДЕ                          |      | ДИНАМИКА +/- | КОЛИЧЕСТВО ПРЕДВАРИТЕЛЬНО РАССЛЕДОВАННЫХ ПРЕСТУПЛЕНИЙ В ОТЧЕТНОМ ПЕРИОДЕ |      |              | ДИНАМИКА +/-                                                         | п.1  |         | ДИНАМИКА +/- | п.2 |        | ДИНАМИКА +/- | п.3 |         |                   |      |              |                   |        |              |                                     |       |              |                                        |      |              | ДИНАМИКА +/- |    |    |
|                                                                                                   |                                                                              | ТГ                                          | ПГ   |              | ТГ                                                                       | ПГ   |              |                                                                      | ТГ   | ПГ      |              | ТГ  | ПГ     |              | ТГ  | ПГ      |                   |      |              |                   |        |              |                                     |       |              |                                        |      |              |              | ТГ | ПГ |
|                                                                                                   |                                                                              |                                             |      |              |                                                                          |      |              |                                                                      |      |         |              |     |        |              |     |         |                   |      |              |                   |        |              |                                     |       |              |                                        |      |              |              |    |    |
| ВСЕГО                                                                                             | 1                                                                            | 6988                                        | 6819 | 2,48         | 3250                                                                     | 3380 | -3,85        | 2429                                                                 | 2719 | -10,67  | 54           | 90  | -40,00 | 2            | 6   | -66,67  | 2485              | 2815 | -11,72       | 56,67             | 54,56  | 2,11         |                                     |       |              | 2385                                   | 2737 | -12,86       |              |    |    |
| ОСОБО ТЯЖКИХ                                                                                      | 2                                                                            | 547                                         | 409  | 33,74        | 285                                                                      | 206  | 38,35        | 138                                                                  | 177  | -22,03  | 0            | 0   | 0,00   | 0            | 0   | 0,00    | 138               | 177  | -22,03       | 67,38             | 53,79  | 13,59        | 7,83                                | 6,00  | 1,83         | 161                                    | 175  | -8,00        |              |    |    |
| ТЯЖКИХ                                                                                            | 3                                                                            | 1659                                        | 1475 | 12,47        | 547                                                                      | 512  | 6,84         | 671                                                                  | 620  | 8,23    | 10           | 16  | -37,50 | 2            | 5   | -60,00  | 683               | 641  | 6,55         | 44,47             | 44,41  | 0,07         | 23,74                               | 21,63 | 2,11         | 511                                    | 475  | 7,58         |              |    |    |
| СРЕДНЕЙ ТЯЖЕСТИ                                                                                   | 4                                                                            | 1306                                        | 1557 | -16,12       | 424                                                                      | 539  | -21,34       | 624                                                                  | 685  | -8,91   | 10           | 7   | 42,86  | 0            | 1   | -100,00 | 634               | 693  | -8,51        | 40,08             | 43,75  | -3,67        | 18,69                               | 22,83 | -4,14        | 355                                    | 491  | -27,70       |              |    |    |
| НЕБОЛЬШОЙ ТЯЖЕСТИ                                                                                 | 5                                                                            | 3476                                        | 3378 | 2,90         | 1994                                                                     | 2123 | -6,08        | 996                                                                  | 1237 | -19,48  | 34           | 67  | -49,25 | 0            | 0   | 0,00    | 1030              | 1304 | -21,01       | 65,94             | 61,95  | 3,99         | 49,74                               | 49,54 | 0,20         | 1358                                   | 1596 | -14,91       |              |    |    |
| ЭКОНОМИЧЕСКОЙ НАПРАВЛЕННОСТИ                                                                      | 6                                                                            | 224                                         | 246  | -8,94        | 169                                                                      | 116  | 45,69        | 18                                                                   | 55   | -67,27  | 4            | 9   | -55,56 | 0            | 4   | -100,00 | 22                | 68   | -67,65       | 88,48             | 63,04  | 25,44        | 3,21                                | 3,61  | -0,40        | 117                                    | 104  | 12,50        |              |    |    |
| ИЗ НИХ НАЛОГОВЫХ ПРЕСТУПЛЕНИЙ                                                                     | 7                                                                            | 5                                           | 3    | 66,67        | 2                                                                        | 10   | -80,00       | 0                                                                    | 1    | -100,00 | 0            | 0   | 0,00   | 0            | 0   | 0,00    | 0                 | 1    | -100,00      | 100,00            | 90,91  | 9,09         | 0,07                                | 0,04  | 0,03         | 2                                      | 11   | -81,82       |              |    |    |
| КОРРУПЦИОННОЙ НАПРАВЛЕННОСТИ                                                                      | 8                                                                            | 60                                          | 72   | -16,67       | 89                                                                       | 56   | 58,93        | 0                                                                    | 0    | 0,00    | 1            | 5   | -80,00 | 0            | 1   | -100,00 | 1                 | 6    | -83,33       | 98,89             | 90,32  | 8,57         | 0,86                                | 1,06  | -0,20        | 38                                     | 39   | -2,56        |              |    |    |
| ЭКОЛОГИЧЕСКИЕ                                                                                     | 9                                                                            | 67                                          | 73   | -8,22        | 29                                                                       | 58   | -50,00       | 26                                                                   | 24   | 8,33    | 1            | 1   | 0,00   | 0            | 0   | 0,00    | 27                | 25   | 8,00         | 51,79             | 69,88  | -18,09       | 0,96                                | 1,07  | -0,11        | 40                                     | 84   | -52,38       |              |    |    |
| ТЕРРОРИСТИЧЕСКОГО ХАРАКТЕРА                                                                       | 10                                                                           | 7                                           | 9    | -22,22       | 6                                                                        | 5    | 20,00        | 1                                                                    | 0    | 100,00  | 0            | 0   | 0,00   | 0            | 0   | 0,00    | 1                 | 0    | 100,00       | 85,71             | 100,00 | -14,29       | 0,10                                | 0,13  | -0,03        | 5                                      | 2    | 150,00       |              |    |    |
| ЭКСТРЕМИСТСКОЙ НАПРАВЛЕННОСТИ                                                                     | 11                                                                           | 9                                           | 4    | 125,00       | 7                                                                        | 3    | 133,33       | 1                                                                    | 0    | 100,00  | 0            | 0   | 0,00   | 0            | 0   | 0,00    | 1                 | 0    | 100,00       | 87,50             | 100,00 | -12,50       | 0,13                                | 0,06  | 0,07         | 3                                      | 3    | 0,00         |              |    |    |
| СОВЕРШЕННЫХ В СФЕРЕ ЖЖХ                                                                           | 12                                                                           | 5                                           | 2    | 150,00       | 0                                                                        | 3    | -100,00      | 2                                                                    | 0    | 100,00  | 1            | 0   | 100,00 | 0            | 0   | 0,00    | 3                 | 0    | 100,00       | 0,00              | 100,00 | -100,00      | 0,07                                | 0,03  | 0,04         | 0                                      | 3    | -100,00      |              |    |    |
| СВЯЗАННЫХ С ДОЛЕВЫМ УЧАСТИЕМ ГРАЖДАН В СТРОИТЕЛЬСТВЕ МНОГОКВАРТИРНЫХ ДОМОВ                        | 13                                                                           | 0                                           | 0    | 0,00         | 0                                                                        | 0    | 0,00         | 0                                                                    | 0    | 0,00    | 0            | 0   | 0,00   | 0            | 0   | 0,00    | 0                 | 0    | 0,00         | 0,00              | 0,00   | 0,00         | 0,00                                | 0,00  | 0,00         | 0                                      | 0    | 0,00         |              |    |    |
| СВЯЗАННЫХ С ОБОРОННО-ПРОМЫШЛЕННЫМ КОМПЛЕКСОМ                                                      | 14                                                                           | 8                                           | 4    | 100,00       | 4                                                                        | 2    | 100,00       | 8                                                                    | 3    | 166,67  | 0            | 0   | 0,00   | 0            | 0   | 0,00    | 8                 | 3    | 166,67       | 33,33             | 40,00  | -6,67        | 0,11                                | 0,06  | 0,06         | 3                                      | 2    | 50,00        |              |    |    |
| СОВЕРШЕННЫХ В ОСОБО КРУПНОМ РАЗМЕРЕ ЛИБО СОПРЯЖЕННЫХ С ИЗВЛЕЧЕНИЕМ ДОХОДА В ОСОБО КРУПНОМ РАЗМЕРЕ | 15                                                                           | 210                                         | 157  | 33,76        | 25                                                                       | 44   | -43,18       | 133                                                                  | 91   | 46,15   | 0            | 0   | 0,00   | 0            | 4   | -100,00 | 133               | 95   | 40,00        | 15,82             | 31,65  | -15,83       | 3,01                                | 2,30  | 0,70         | 37                                     | 48   | -22,92       |              |    |    |
| СОВЕРШЕННЫХ В КРУПНОМ (ЗНАЧИТЕЛЬНОМ) РАЗМЕРЕ ЛИБО ПРИЧИНЯВШИХ КРУПНЫЙ (ЗНАЧИТЕЛЬНЫЙ) УЩЕРБ        | 16                                                                           | 2135                                        | 1864 | 14,54        | 559                                                                      | 491  | 13,85        | 955                                                                  | 1007 | -5,16   | 14           | 12  | 16,67  | 0            | 0   | 0,00    | 969               | 1019 | -4,91        | 36,58             | 32,52  | 4,07         | 30,55                               | 27,34 | 3,22         | 399                                    | 446  | -10,54       |              |    |    |
| СВЯЗАННЫХ С НЕЗАКОННЫМ ОБОРОТОМ                                                                   | НАРКОТИЧЕСКИХ СРЕДСТВ, ПСИХОТРОПНЫХ И СИЛЬНОДЕЙСТВУЮЩИХ ВЕЩЕСТВ              | 17                                          | 755  | 612          | 23,37                                                                    | 347  | 314          | 10,51                                                                | 212  | 279     | -24,01       | 6   | 5      | 20,00        | 0   | 0       | 0,00              | 218  | 284          | -23,24            | 61,42  | 52,51        | 8,91                                | 10,80 | 8,97         | 1,83                                   | 212  | 267          | -20,60       |    |    |
|                                                                                                   | ОРУЖИЯ                                                                       | 18                                          | 76   | 84           | -9,52                                                                    | 62   | 55           | 12,73                                                                | 22   | 16      | 37,50        | 1   | 0      | 100,00       | 0   | 0       | 0,00              | 23   | 16           | 43,75             | 72,94  | 77,46        | -4,52                               | 1,09  | 1,23         | -0,14                                  | 43   | 39           | 10,26        |    |    |
| СОВЕРШЕННЫХ С ИСПОЛЬЗОВАНИЕМ                                                                      | ОРУЖИЯ, БОЕПРИПАСОВ, ВЗРЫВАЧАТЫХ ВЕЩЕСТВ, ВЗРЫВНЫХ ИЛИ ИМИТИРУЮЩИХ УСТРОЙСТВ | 19                                          | 12   | 10           | 20,00                                                                    | 11   | 0            | 0,00                                                                 | 1    | 0       | 100,00       | 0   | 0      | 0,00         | 0   | 0       | 0,00              | 1    | 0            | 100,00            | 91,67  | 100,00       | -8,33                               | 0,17  | 0,15         | 0,03                                   | 11   | 11           | 0,00         |    |    |
|                                                                                                   | ИЗ НИХ ОГНЕСТРЕЛЬНОГО И ГАЗОВОГО ОРУЖИЯ, БОЕПРИПАСОВ                         | 20                                          | 6    | 6            | 0,00                                                                     | 6    | 9            | -33,33                                                               | 0    | 0       | 0,00         | 0   | 0      | 0,00         | 0   | 0       | 0,00              | 0    | 0            | 0,00              | 100,00 | 100,00       | 0,00                                | 0,09  | 0,09         | 0,00                                   | 6    | 9            | -33,33       |    |    |
|                                                                                                   | ВЗРЫВНЫХ ВЕЩЕСТВ И ВЗРЫВНЫХ УСТРОЙСТВ                                        | 21                                          | 0    | 0            | 0,00                                                                     | 0    | 0            | 0,00                                                                 | 0    | 0       | 0,00         | 0   | 0      | 0,00         | 0   | 0       | 0,00              | 0    | 0            | 0,00              | 0,00   | 0,00         | 0,00                                | 0,00  | 0,00         | 0,00                                   | 1    | 0            | 100,00       |    |    |
| СОВЕРШЕННЫХ                                                                                       | В ГОРОДАХ И ПОСЕЛКАХ ГОРОДСКОГО ТИПА                                         | 22                                          | 6817 | 6573         | 3,71                                                                     | 3141 | 3219         | -2,42                                                                | 2360 | 2626    | -10,13       | 49  | 79     | -37,97       | 2   | 5       | -60,00            | 2411 | 2710         | -11,03            | 56,57  | 54,29        | 2,28                                | 97,55 | 96,39        | 1,16                                   | 0    | 0            | 0,00         |    |    |
|                                                                                                   | В СЕЛЬСКОЙ МЕСТНОСТИ                                                         | 23                                          | 171  | 244          | -29,92                                                                   | 109  | 160          | -31,88                                                               | 69   | 93      | -25,81       | 5   | 9      | -44,44       | 0   | 1       | -100,00           | 74   | 103          | -28,16            | 59,56  | 60,84        | -1,27                               | 2,45  | 3,58         | -1,13                                  | 0    | 0            | 0,00         |    |    |

## СВЕДЕНИЯ О ПРЕСТУПЛЕНИЯХ, ПРЕДВАРИТЕЛЬНО РАССЛЕДОВАННЫХ СУБЪЕКТАМИ УЧЕТА

|                                           |                                              | ВСЕГО                                                                                   | КОЛИЧЕСТВО ПРЕСТУПЛЕНИЙ, УГОЛОВНЫЕ ДЕЛА ПО КОТОРЫМ ПРЕДВАРИТЕЛЬНО РАССЛЕДОВАНЫ СОТРУДНИКАМИ |     |                |                        |        |                |                                         |       |                |                    |        |                |                                               |      |                |                                            |      |                |      |      |
|-------------------------------------------|----------------------------------------------|-----------------------------------------------------------------------------------------|---------------------------------------------------------------------------------------------|-----|----------------|------------------------|--------|----------------|-----------------------------------------|-------|----------------|--------------------|--------|----------------|-----------------------------------------------|------|----------------|--------------------------------------------|------|----------------|------|------|
|                                           |                                              |                                                                                         | СЛЕДСТВЕННЫХ ОРГАНОВ СЛЕДСТВЕННОГО КОМИТЕТА РОССИЙСКОЙ ФЕДЕРАЦИИ                            |     | ДИНА- МИКА +/- | ОРГАНОВ ВНУТРЕННИХ ДЕЛ |        | ДИНА- МИКА +/- | ОРГАНОВ ФЕДЕРАЛЬНОЙ СЛУЖБЫ БЕЗОПАСНОСТИ |       | ДИНА- МИКА +/- | ТАМОЖЕННЫХ ОРГАНОВ |        | ДИНА- МИКА +/- | ОРГАНОВ ФЕДЕРАЛЬНОЙ СЛУЖБЫ СУДЕБНЫХ ПРИСТАВОВ |      | ДИНА- МИКА +/- | ОГРАНОВ ГОСУДАРСТВЕННОГО ПОЖАРНОГО НАДЗОРА |      | ДИНА- МИКА +/- |      |      |
|                                           |                                              |                                                                                         | ТГ                                                                                          | ПГ  |                | ТГ                     | ПГ     |                | ТГ                                      | ПГ    |                | ТГ                 | ПГ     |                | ТГ                                            | ПГ   |                | ТГ                                         | ПГ   |                | ТГ   | ПГ   |
| <b>ВСЕГО</b>                              |                                              | 1                                                                                       | 3250                                                                                        | 408 | 365            | 11,78                  | 2562   | 2703           | -5,22                                   | 30    | 35             | -14,29             | 0      | 0              | 0,00                                          | 245  | 274            | -10,58                                     | 0    | 0              | 0,00 |      |
| ОСОБО ТЯЖКИХ                              |                                              | 2                                                                                       | 285                                                                                         | 97  | 109            | -11,01                 | 187    | 94             | 98,94                                   | 1     | 3              | -66,67             | 0      | 0              | 0,00                                          | 0    | 0              | 0,00                                       | 0    | 0              | 0,00 |      |
| ТЯЖКИХ                                    |                                              | 3                                                                                       | 547                                                                                         | 96  | 65             | 47,69                  | 443    | 444            | -0,23                                   | 8     | 3              | 166,67             | 0      | 0              | 0,00                                          | 0    | 0              | 0,00                                       | 0    | 0              | 0,00 |      |
| СРЕДНЕЙ ТЯЖЕСТИ                           |                                              | 4                                                                                       | 424                                                                                         | 48  | 58             | -17,24                 | 361    | 460            | -21,52                                  | 15    | 21             | -28,57             | 0      | 0              | 0,00                                          | 0    | 0              | 0,00                                       | 0    | 0              | 0,00 |      |
| НЕБОЛЬШОЙ ТЯЖЕСТИ                         |                                              | 5                                                                                       | 1994                                                                                        | 167 | 133            | 25,56                  | 1571   | 1705           | -7,86                                   | 6     | 8              | -25,00             | 0      | 0              | 0,00                                          | 245  | 274            | -10,58                                     | 0    | 0              | 0,00 |      |
| ЭКОНОМИЧЕСКОЙ НАПРАВЛЕННОСТИ              |                                              | 6                                                                                       | 169                                                                                         | 70  | 55             | 27,27                  | 97     | 58             | 67,24                                   | 2     | 3              | -33,33             | 0      | 0              | 0,00                                          | 0    | 0              | 0,00                                       | 0    | 0              | 0,00 |      |
| В<br>Т<br>О<br>М<br>Ч<br>И<br>С<br>Л<br>Е | ИЗ НИХ НАЛОГОВЫХ ПРЕСТУПЛЕНИЙ                | 7                                                                                       | 2                                                                                           | 2   | 9              | -77,78                 | 0      | 1              | -100,00                                 | 0     | 0              | 0,00               | 0      | 0              | 0,00                                          | 0    | 0              | 0,00                                       | 0    | 0              | 0,00 |      |
|                                           | КОРРУПЦИОННОЙ НАПРАВЛЕННОСТИ                 | 8                                                                                       | 89                                                                                          | 63  | 37             | 70,27                  | 25     | 16             | 56,25                                   | 1     | 3              | -66,67             | 0      | 0              | 0,00                                          | 0    | 0              | 0,00                                       | 0    | 0              | 0,00 |      |
|                                           | ЭКОЛОГИЧЕСКИЕ                                | 9                                                                                       | 29                                                                                          | 1   | 0              | 100,00                 | 14     | 36             | -61,11                                  | 14    | 22             | -36,36             | 0      | 0              | 0,00                                          | 0    | 0              | 0,00                                       | 0    | 0              | 0,00 |      |
|                                           | ТЕРРОРИСТИЧЕСКОГО ХАРАКТЕРА                  | 10                                                                                      | 6                                                                                           | 3   | 2              | 50,00                  | 0      | 0              | 0,00                                    | 3     | 3              | 0,00               | 0      | 0              | 0,00                                          | 0    | 0              | 0,00                                       | 0    | 0              | 0,00 |      |
|                                           | ЭКСТРЕМИСТСКОЙ НАПРАВЛЕННОСТИ                | 11                                                                                      | 7                                                                                           | 0   | 0              | 0,00                   | 0      | 0              | 0,00                                    | 7     | 3              | 133,33             | 0      | 0              | 0,00                                          | 0    | 0              | 0,00                                       | 0    | 0              | 0,00 |      |
|                                           | СОВЕРШЕННЫХ В СФЕРЕ ЖЖХ                      | 12                                                                                      | 0                                                                                           | 0   | 0              | 0,00                   | 0      | 3              | -100,00                                 | 0     | 0              | 0,00               | 0      | 0              | 0,00                                          | 0    | 0              | 0,00                                       | 0    | 0              | 0,00 |      |
|                                           | СВЯЗАННЫХ С ОБОРОННО-ПРОМЫШЛЕННЫМ КОМПЛЕКСОМ | 13                                                                                      | 4                                                                                           | 2   | 0              | 100,00                 | 2      | 2              | 0,00                                    | 0     | 0              | 0,00               | 0      | 0              | 0,00                                          | 0    | 0              | 0,00                                       | 0    | 0              | 0,00 |      |
|                                           | СВЯЗАННЫХ С НЕЗАКОННЫМ ОБОРОТОМ              | НАРКОТИЧЕСКИХ СРЕДСТВ, ПСИХОТРОПНЫХ ВЕЩЕСТВ ИЛИ ИХ АНАЛОГОВ, СИЛЬ-НОДЕЙСТВУЮЩИХ ВЕЩЕСТВ | 16                                                                                          | 347 | 13             | 30                     | -56,67 | 333            | 282                                     | 18,09 | 1              | 2                  | -50,00 | 0              | 0                                             | 0,00 | 0              | 0                                          | 0,00 | 0              | 0    | 0,00 |
|                                           |                                              | ОРУЖИЯ                                                                                  | 17                                                                                          | 62  | 2              | 2                      | 0,00   | 59             | 52                                      | 13,46 | 1              | 1                  | 0,00   | 0              | 0                                             | 0,00 | 0              | 0                                          | 0,00 | 0              | 0    | 0,00 |

## СВЕДЕНИЯ О ЗАРЕГИСТРИРОВАННЫХ ПРЕСТУПЛЕНИЯХ ПО ОТДЕЛЬНЫМ ВИДАМ

| ИЗ ЧИСЛА НАХОДЯЩИХСЯ В ПРОИЗВОДСТВЕ                                                                                                                                                                                                                                                                                                                         | КОЛИЧЕСТВО ПРЕСТУПЛЕНИЙ ЗАРЕГИСТРИРОВАННЫХ В ОТЧЕТНОМ ПЕРИОДЕ | ДИНАМИКА +/- | ДИНАМИКА +/-                                                             |      |      |         |              |      |                                                                                             |              |    |         |              |    |                   |      |              |              |        |        | РАСКРЫВАЕМОСТЬ % | ДИНАМИКА +/- | УДЕЛЬНЫЙ ВЕС, ЗАРЕГИСТРИРОВАННЫХ, % |       | ДИНАМИКА +/- |
|-------------------------------------------------------------------------------------------------------------------------------------------------------------------------------------------------------------------------------------------------------------------------------------------------------------------------------------------------------------|---------------------------------------------------------------|--------------|--------------------------------------------------------------------------|------|------|---------|--------------|------|---------------------------------------------------------------------------------------------|--------------|----|---------|--------------|----|-------------------|------|--------------|--------------|--------|--------|------------------|--------------|-------------------------------------|-------|--------------|
|                                                                                                                                                                                                                                                                                                                                                             |                                                               |              | КОЛИЧЕСТВО ПРЕДВАРИТЕЛЬНО РАССЛЕДОВАННЫХ ПРЕСТУПЛЕНИЙ В ОТЧЕТНОМ ПЕРИОДЕ |      |      |         |              |      | КОЛИЧЕСТВО ПРЕСТУПЛЕНИЙ УГОЛОВНОЕ ДЕЛО О КОТОРЫХ ВПЕРВЫЕ ПРИОСТАНОВЛЕНО ПО Ч.1 СТ.208 УК РФ |              |    |         |              |    | ВСЕГО НЕ РАСКРЫТО |      | ДИНАМИКА +/- |              | ТГ     | ПГ     |                  |              |                                     |       |              |
|                                                                                                                                                                                                                                                                                                                                                             |                                                               |              | ТГ                                                                       |      | ПГ   |         | ДИНАМИКА +/- |      | ТГ                                                                                          |              | ПГ |         | ДИНАМИКА +/- |    | ТГ                | ПГ   | ДИНАМИКА +/- |              |        |        |                  |              |                                     |       |              |
|                                                                                                                                                                                                                                                                                                                                                             |                                                               |              | ТГ                                                                       | ПГ   | ТГ   | ПГ      | ДИНАМИКА +/- | ТГ   | ПГ                                                                                          | ДИНАМИКА +/- | ТГ | ПГ      | ДИНАМИКА +/- | ТГ |                   |      | ПГ           | ДИНАМИКА +/- | ТГ     | ПГ     |                  |              |                                     |       |              |
| ВСЕГО                                                                                                                                                                                                                                                                                                                                                       | 6988                                                          | 6819         | 2,48                                                                     | 3250 | 3380 | -3,85   | 2429         | 2719 | -10,67                                                                                      | 54           | 90 | -40,00  | 2            | 6  | -66,67            | 2485 | 2815         | -11,72       | 56,67  | 54,56  | 2,11             | 0,29         | 0,43                                | -0,14 |              |
| УБИЙСТВО И ПОКУШЕНИЕ НА УБИЙСТВО, СТ.30, 105,106,107 УК РФ                                                                                                                                                                                                                                                                                                  | 20                                                            | 29           | -31,03                                                                   | 27   | 36   | -25,00  | 0            | 0    | 0,00                                                                                        | 0            | 0  | 0,00    | 0            | 0  | 0,00              | 0    | 0            | 0,00         | 100,00 | 100,00 | 0,00             | 0,29         | 0,43                                | -0,14 |              |
| УМЫШЛЕННОЕ ПРИЧИНЕНИЕ ТЯЖКОГО ВРЕДА ЗДОРОВЬЮ СТ.111 УК РФ                                                                                                                                                                                                                                                                                                   | 68                                                            | 83           | -18,07                                                                   | 63   | 64   | -1,56   | 0            | 0    | 0,00                                                                                        | 0            | 0  | 0,00    | 0            | 0  | 0,00              | 0    | 0            | 0,00         | 100,00 | 100,00 | 0,00             | 0,97         | 1,22                                | -0,24 |              |
| ИЗ НИХ ПОВЛЕКШЕЕ ПО НЕОСТОРОЖНОСТИ СМЕРТЬ ПОТЕРПЕВШЕГО Ч.4 СТ.111 УК РФ                                                                                                                                                                                                                                                                                     | 14                                                            | 14           | 0,00                                                                     | 15   | 11   | 36,36   | 0            | 0    | 0,00                                                                                        | 0            | 0  | 0,00    | 0            | 0  | 0,00              | 0    | 0            | 0,00         | 100,00 | 100,00 | 0,00             | 0,20         | 0,21                                | 0,00  |              |
| УМЫШЛЕННОЕ ПРИЧИНЕНИЕ СРЕДНЕЙ ТЯЖЕСТИ ВРЕДА ЗДОРОВЬЮ, СТ.112 УК РФ                                                                                                                                                                                                                                                                                          | 111                                                           | 108          | 2,78                                                                     | 49   | 67   | -28,87  | 36           | 45   | -20,00                                                                                      | 1            | 0  | 100,00  | 0            | 1  | -100,00           | 37   | 46           | -19,57       | 56,98  | 59,29  | -2,32            | 1,59         | 1,58                                | 0,00  |              |
| УМЫШЛЕННОЕ ПРИЧИНЕНИЕ ЛЕГКОГО ВРЕДА ЗДОРОВЬЮ, СТ.115 УК РФ                                                                                                                                                                                                                                                                                                  | 136                                                           | 137          | -0,73                                                                    | 95   | 114  | -18,67  | 20           | 25   | -20,00                                                                                      | 0            | 2  | -100,00 | 0            | 0  | 0,00              | 20   | 27           | -25,93       | 82,61  | 80,85  | 1,76             | 1,95         | 2,01                                | -0,06 |              |
| ПЛОХОМ, СТ.116 УК РФ                                                                                                                                                                                                                                                                                                                                        | 44                                                            | 32           | 37,50                                                                    | 8    | 2    | 300,00  | 19           | 30   | -36,67                                                                                      | 0            | 0  | 0,00    | 0            | 0  | 0,00              | 19   | 30           | -36,67       | 29,63  | 6,25   | 23,38            | 0,63         | 0,47                                | 0,16  |              |
| УГРОЗА УБИЙСТВОМ, СТ.119 УК РФ                                                                                                                                                                                                                                                                                                                              | 84                                                            | 112          | -25,00                                                                   | 80   | 119  | -32,77  | 4            | 15   | -73,33                                                                                      | 0            | 4  | -100,00 | 0            | 0  | 0,00              | 4    | 19           | -78,95       | 95,24  | 86,23  | 9,01             | 1,20         | 1,64                                | -0,44 |              |
| ИЗНАСИЛОВАНИЕ И ПОКУШЕНИЕ НА ИЗНАСИЛОВАНИЕ СТ.30, 131 УК РФ                                                                                                                                                                                                                                                                                                 | 16                                                            | 10           | 60,00                                                                    | 8    | 11   | -27,27  | 0            | 0    | 0,00                                                                                        | 0            | 0  | 0,00    | 0            | 0  | 0,00              | 0    | 0            | 0,00         | 100,00 | 100,00 | 0,00             | 0,23         | 0,15                                | 0,08  |              |
| ПОЛОВОЕ СНОШЕНИЕ И ИНЫЕ ДЕЙСТВИЯ СЕКСУАЛЬНОГО ХАРАКТЕРА С ЛИЦОМ, НЕ ДОСТИГШИМ 16-ТИ ЛЕТ, СТ.134 УК РФ                                                                                                                                                                                                                                                       | 10                                                            | 8            | 25,00                                                                    | 8    | 13   | -38,46  | 0            | 0    | 0,00                                                                                        | 0            | 0  | 0,00    | 0            | 0  | 0,00              | 0    | 0            | 0,00         | 100,00 | 100,00 | 0,00             | 0,14         | 0,12                                | 0,03  |              |
| НАРУШЕНИЕ АВТОРСКИХ И СМЕЖНЫХ ПРАВ, ИЗОБРЕТАТЕЛЬСКИХ И ПАТЕНТНЫХ ПРАВ, СТ.146,147 УК РФ                                                                                                                                                                                                                                                                     | 0                                                             | 1            | -100,00                                                                  | 0    | 1    | -100,00 | 0            | 1    | -100,00                                                                                     | 0            | 0  | 0,00    | 0            | 0  | 0,00              | 0    | 1            | -100,00      | 0,00   | 50,00  | -50,00           | 0,00         | 0,01                                | -0,01 |              |
| ВОВЛЕЧЕНИЕ НЕСОВЕРШЕННОЛЕТНЕГО В СОВЕРШЕНИЕ ПРЕСТУПЛЕНИЯ ИЛИ АНТИОБЩЕСТВЕННЫХ ДЕЙСТВИЙ СТ.160, 161 УК                                                                                                                                                                                                                                                       | 5                                                             | 3            | 66,67                                                                    | 5    | 6    | -16,67  | 0            | 0    | 0,00                                                                                        | 0            | 0  | 0,00    | 0            | 0  | 0,00              | 0    | 0            | 0,00         | 100,00 | 100,00 | 0,00             | 0,07         | 0,04                                | 0,03  |              |
| ИЗ НИХ Ч.4 СТ.160 УК РФ                                                                                                                                                                                                                                                                                                                                     | 0                                                             | 2            | -100,00                                                                  | 0    | 3    | -100,00 | 0            | 0    | 0,00                                                                                        | 0            | 0  | 0,00    | 0            | 0  | 0,00              | 0    | 0            | 0,00         | 0,00   | 100,00 | -100,00          | 0,00         | 0,03                                | -0,03 |              |
| НЕИСПОЛНЕНИЕ ОБЯЗАННОСТЕЙ ПО ВОСПИТАНИЮ НЕСОВЕРШЕННОЛЕТНЕГО, СТ.168 УК РФ                                                                                                                                                                                                                                                                                   | 2                                                             | 2            | 0,00                                                                     | 0    | 2    | -100,00 | 0            | 0    | 0,00                                                                                        | 0            | 0  | 0,00    | 0            | 0  | 0,00              | 0    | 0            | 0,00         | 0,00   | 100,00 | -100,00          | 0,03         | 0,03                                | 0,00  |              |
| ЗЛОУМОЕ УКЛОНЕНИЕ ОТ УПЛАТЫ СРЕДСТВ НА СОДЕРЖАНИЕ ДЕТЕЙ ИЛИ НЕТРУДОСПОСОБНЫХ РОДИТЕЛЕЙ, СТ.157 УК РФ                                                                                                                                                                                                                                                        | 274                                                           | 281          | -2,49                                                                    | 239  | 263  | -9,13   | 0            | 0    | 0,00                                                                                        | 9            | 19 | -52,63  | 0            | 0  | 0,00              | 9    | 19           | -52,63       | 96,37  | 93,26  | 3,11             | 3,92         | 4,12                                | -0,20 |              |
| ИЗ НИХ КРАЖА СТ.158 УК                                                                                                                                                                                                                                                                                                                                      | 1975                                                          | 2181         | -9,45                                                                    | 958  | 1040 | -7,88   | 800          | 882  | -9,30                                                                                       | 8            | 23 | -65,22  | 2            | 0  | 100,00            | 810  | 905          | -10,50       | 54,19  | 53,47  | 0,72             | 28,26        | 31,98                               | -3,72 |              |
| ЧУЖОГО МОШЕННИЧЕСТВА СТ. СТ.159 - 159,6 УК                                                                                                                                                                                                                                                                                                                  | 1716                                                          | 1359         | 26,27                                                                    | 177  | 144  | 22,92   | 876          | 897  | -2,34                                                                                       | 6            | 13 | -53,85  | 0            | 4  | -100,00           | 882  | 914          | -3,50        | 16,71  | 13,61  | 3,10             | 24,56        | 19,93                               | 0,00  |              |
| ИМУЩЕСТВА И З ИМОЩЕНИЧЕСТВА СТ. 159 УК                                                                                                                                                                                                                                                                                                                      | 1634                                                          | 1252         | 30,51                                                                    | 110  | 98   | 12,24   | 865          | 870  | -0,57                                                                                       | 2            | 10 | -80,00  | 0            | 4  | -100,00           | 867  | 884          | -1,92        | 11,26  | 9,98   | 1,28             | 23,38        | 18,36                               | 5,02  |              |
| СОВЕРШЕННОЕ ПРИСВОЕНИЕ ИЛИ РАСТРАТЫ СТ.160 УК                                                                                                                                                                                                                                                                                                               | 35                                                            | 45           | -22,22                                                                   | 41   | 47   | -12,77  | 1            | 4    | -75,00                                                                                      | 1            | 0  | 100,00  | 0            | 0  | 0,00              | 2    | 4            | -50,00       | 95,35  | 92,16  | 3,19             | 0,50         | 0,66                                | -0,16 |              |
| ШЕНОЕ ПУТЕМ: ПРАВЕКА СТ.161 УК                                                                                                                                                                                                                                                                                                                              | 87                                                            | 125          | -30,40                                                                   | 83   | 124  | -33,06  | 3            | 7    | -57,14                                                                                      | 2            | 0  | 100,00  | 0            | 0  | 0,00              | 5    | 7            | -28,57       | 94,32  | 94,66  | -0,34            | 1,24         | 1,83                                | -0,59 |              |
| РАЗВОЯ СТ.162 УК                                                                                                                                                                                                                                                                                                                                            | 5                                                             | 16           | -68,75                                                                   | 11   | 16   | -31,25  | 0            | 1    | -100,00                                                                                     | 0            | 0  | 0,00    | 0            | 0  | 0,00              | 0    | 1            | -100,00      | 100,00 | 94,12  | 5,88             | 0,07         | 0,23                                | -0,16 |              |
| ВЫМОГАТЕЛЬСТВО СТ.163 УК                                                                                                                                                                                                                                                                                                                                    | 50                                                            | 56           | -10,71                                                                   | 14   | 6    | 133,33  | 36           | 29   | 24,14                                                                                       | 0            | 0  | 0,00    | 0            | 0  | 0,00              | 36   | 29           | 24,14        | 28,00  | 17,14  | 10,86            | 0,72         | 0,82                                | -0,11 |              |
| УМЫШЛЕННОЕ УНИЧТОЖЕНИЕ ИЛИ ПОВРЕЖДЕНИЕ ИМУЩЕСТВА, СОВЕРШЕННЫЕ ИЗ ХУЛИГАНСКИХ ПОБУЖДЕНИЙ, ПУТЕМ ПОДЖОГА, ВЗРЫВА ИЛИ ИНЫМ ОБЩЕОПАСНЫМ СПОСОБОМ ЛИБО ПОВЛЕКШЕЕ ПО НЕОСТОРОЖНОСТИ СМЕРТЬ ЧЕЛОВЕКА ИЛИ ИНЫЕ ТЯЖЕКИЕ ПОСЛЕДСТВИЯ, Ч.2 СТ.167 УК                                                                                                                   | 17                                                            | 13           | 30,77                                                                    | 10   | 8    | 25,00   | 11           | 9    | 22,22                                                                                       | 0            | 0  | 0,00    | 0            | 0  | 0,00              | 11   | 9            | 22,22        | 47,62  | 47,06  | 0,56             | 0,24         | 0,19                                | 0,05  |              |
| ИЗГОТОВЛЕНИЕ ИЛИ СЫБТ ПОДДЕЛЬНЫХ ДЕНЕГ ИЛИ ЦЕННЫХ БУМАГ СТ. 186 УК РФ                                                                                                                                                                                                                                                                                       | 12                                                            | 26           | -53,85                                                                   | 0    | 1    | -100,00 | 3            | 18   | -83,33                                                                                      | 0            | 0  | 0,00    | 0            | 0  | 0,00              | 3    | 18           | -83,33       | 0,00   | 5,26   | -5,26            | 0,17         | 0,38                                | -0,21 |              |
| БАНДИТИЗМ, СТ.209 УК                                                                                                                                                                                                                                                                                                                                        | 0                                                             | 0            | 0,00                                                                     | 0    | 0    | 0,00    | 0            | 0    | 0,00                                                                                        | 0            | 0  | 0,00    | 0            | 0  | 0,00              | 0    | 0            | 0,00         | 0,00   | 0,00   | 0,00             | 0,00         | 0,00                                | 0,00  |              |
| ОРГАНИЗАЦИЯ ПРЕСТУПНОГО СООБЩЕСТВА ( ПРЕСТУПНОЙ ОРГАНИЗАЦИИ ) ИЛИ УЧАСТИЕ ВНЕМ (НЕИ) СТ.210 УК                                                                                                                                                                                                                                                              | 0                                                             | 0            | 0,00                                                                     | 0    | 1    | -100,00 | 0            | 0    | 0,00                                                                                        | 0            | 0  | 0,00    | 0            | 0  | 0,00              | 0    | 0            | 0,00         | 0,00   | 100,00 | -100,00          | 0,00         | 0,00                                | 0,00  |              |
| ХУЛИГАНСТВО, СТ.213 УК                                                                                                                                                                                                                                                                                                                                      | 5                                                             | 4            | 0,00                                                                     | 3    | 2    | 50,00   | 0            | 0    | 0,00                                                                                        | 0            | 0  | 0,00    | 0            | 0  | 0,00              | 0    | 0            | 0,00         | 100,00 | 100,00 | 0,00             | 0,07         | 0,06                                | 0,01  |              |
| НЕЗАКОННЫЕ ПРИОБРЕТЕНИЕ, ПЕРЕДАЧА, СЫБТ, ХРАНЕНИЕ, ПЕРЕВОЗКА ИЛИ НОШЕНИЕ ОРУЖИЯ, ЕГО ОСНОВНЫХ ЧАСТЕЙ, БОЕПРИПАСОВ, ВЗРЫВАЧАТЫХ ВЕЩЕСТВ И ВЗРЫВНЫХ УСТРОЙСТВ СТ.222 УК                                                                                                                                                                                       | 41                                                            | 49           | 0,00                                                                     | 37   | 32   | 15,63   | 11           | 9    | 22,22                                                                                       | 1            | 0  | 100,00  | 0            | 0  | 0,00              | 12   | 9            | 33,33        | 75,51  | 78,05  | -2,54            | 0,59         | 0,72                                | -0,13 |              |
| НЕЗАКОННОЕ ПРИОБРЕТЕНИЕ, ПЕРЕДАЧА, СЫБТ, ХРАНЕНИЕ, ПЕРЕВОЗКА ИЛИ НОШЕНИЕ ВВ И ВУ, СТ.222.1 УК РФ                                                                                                                                                                                                                                                            | 24                                                            | 23           | 0,00                                                                     | 21   | 18   | 16,67   | 0            | 0    | 0,00                                                                                        | 0            | 0  | 0,00    | 0            | 0  | 0,00              | 0    | 0            | 0,00         | 100,00 | 100,00 | 0,00             | 0,34         | 0,34                                | 0,01  |              |
| НЕЗАКОННОЕ ИЗГОТОВЛЕНИЕ ОРУЖИЯ, СТ.223 УК РФ                                                                                                                                                                                                                                                                                                                | 10                                                            | 12           | -16,33                                                                   | 3    | 5    | -40,00  | 4            | 6    | -33,33                                                                                      | 0            | 0  | 0,00    | 0            | 0  | 0,00              | 4    | 6            | -33,33       | 42,86  | 45,45  | -2,60            | 0,14         | 0,18                                | -0,03 |              |
| НЕЗАКОННЫЕ ПРИОБРЕТЕНИЕ, ХРАНЕНИЕ, ПЕРЕВОЗКА, ИЗГОТОВЛЕНИЕ, ПЕРЕРАБОТКА НАРКОТИЧЕСКИХ СРЕДСТВ, ПСИХОТРОПНЫХ ВЕЩЕСТВ ИЛИ ИХ АНАЛОГОВ, А ТАКЖЕ НЕЗАКОННЫЕ ПРИОБРЕТЕНИЕ, ХРАНЕНИЕ, ПЕРЕВОЗКА РАСТЕНИЙ, СОДЕРЖАЩИХ НАРКОТИЧЕСКИЕ СРЕДСТВА ИЛИ ПСИХОТРОПНЫЕ ВЕЩЕСТВА, ЛИБО ИХ ЧАСТЕЙ, СО-ДЕРЖАЩИХ НАРКОТИЧЕСКИЕ СРЕДСТВА ИЛИ ПСИХОТРОПНЫЕ ВЕЩЕСТВА СТ. 228 УК РФ | 164                                                           | 152          | 0,00                                                                     | 134  | 171  | -21,64  | 3            | 2    | 50,00                                                                                       | 4            | 4  | 0,00    | 0            | 0  | 0,00              | 7    | 6            | 16,67        | 95,04  | 96,61  | -1,57            | 2,35         | 2,23                                | 0,12  |              |
| НЕЗАКОННЫЕ ПРОИЗВОДСТВО, СЫБТ ИЛИ ПЕРЕСЫЛКА НАРКОТИЧЕСКИХ СРЕДСТВ, ПСИХОТРОПНЫХ ВЕЩЕСТВ ИЛИ ИХ АНАЛОГОВ, А ТАКЖЕ НЕЗАКОННЫЕ СЫБТ ИЛИ ПЕРЕСЫЛКА РАСТЕНИЙ, СОДЕРЖАЩИХ НАРКОТИЧЕСКИЕ СРЕДСТВА ИЛИ ПСИХОТРОПНЫЕ ВЕЩЕСТВА, ЛИБО ИХ ЧАСТЕЙ, СОДЕРЖАЩИХ НАРКОТИЧЕСКИЕ СРЕДСТВА ИЛИ ПСИХОТРОПНЫЕ ВЕЩЕСТВА СТ. 228.1 УК РФ                                           | 3                                                             | 1            | 200,00                                                                   | 204  | 129  | 58,14   | 207          | 269  | -23,05                                                                                      | 2            | 1  | 100,00  | 0            | 0  | 0,00              | 209  | 270          | -22,59       | 49,39  | 32,33  | 17,06            | 0,04         | 0,01                                | 0,03  |              |
| НАРУШЕНИЕ ПРАВИЛ ДОРОЖНОГО ДВИЖЕНИЯ И ЭКСПЛУАТАЦИИ ТРАНСПОРТНЫХ СРЕДСТВ СТ. 264 УК                                                                                                                                                                                                                                                                          | 54                                                            | 49           | -16,67                                                                   | 44   | 44   | 0,00    | 10           | 8    | 25,00                                                                                       | 0            | 2  | -100,00 | 0            | 0  | 0,00              | 10   | 10           | 0,00         | 81,48  | 81,48  | 0,00             | 0,77         | 0,72                                | 0,05  |              |
| ИЗ НИХ ПОВЛЕКШЕЕ ПО НЕОСТОРОЖНОСТИ СМЕРТЬ ЧЕЛОВЕКА ИЛИ СМЕРТЬ ДВУХ И БОЛЕЕ ЛИЦ Ч.3,5 СТ. 264 УК РФ                                                                                                                                                                                                                                                          | 19                                                            | 0            | 250,00                                                                   | 9    | 0    | 100,00  | 4            | 0    | 100,00                                                                                      | 0            | 0  | 0,00    | 0            | 0  | 0,00              | 0    | 0            | 0,00         | 100,00 | 0,00   | 100,00           | 0,04         | 0,00                                | 0,04  |              |
| ПОВЛЕКШЕЕ ПО НЕОСТОРОЖНОСТИ СМЕРТЬ ЧЕЛОВЕКА ИЛИ СМЕРТЬ ДВУХ И БОЛЕЕ ЛИЦ ЛИБО СОВЕРШЕННОЕ ЛИЦОМ, НАХОДЯЩИМЯ В СОСТОЯНИИ ОПЬАНИЯ СТОЯЖЕНО С ОСТАВЛЕНИЕМ МЕСТА ЕГО СОВЕРШЕНИЯ ИЛИ СОВЕРШЕНО ЛИЦОМ, НЕ ИМЕЮЩИМ ИЛИ ЛИШЕННЫМ ПРАВА УПРАВЛЕНИЯ ТРАНСПОРТНЫМИ СРЕДСТВАМИ Чч. 4,6 СТ. 264 УК РФ                                                                     | 3                                                             | 0            | 250,00                                                                   | 7    | 0    | 100,00  | 0            | 0    | 0,00                                                                                        | 0            | 0  | 0,00    | 0            | 0  | 0,00              | 0    | 0            | 0,00         | 100,00 | 0,00   | 100,00           | 0,04         | 0,00                                | 0,04  |              |
| НАРУШЕНИЕ ПДД ЛИЦОМ, ПОДВЕРГНУТЫМ АДМИНИСТРАТИВНОМУ НАКАЗАНИЮ, СТ.264.1 УК РФ                                                                                                                                                                                                                                                                               | 91                                                            | 101          | -10,20                                                                   | 98   | 100  | -2,00   | 0            | 1    | -100,00                                                                                     | 5            | 3  | 66,67   | 0            | 0  | 0,00              | 5    | 4            | 25,00        | 95,15  | 96,15  | -1,01            | 1,30         | 1,48                                | -0,18 |              |
| ПРОТИВ ГОСУДАРСТВЕННОЙ ВЛАСТИ, ИНТЕРЕСОВ ГОСУДАРСТВЕННОЙ СЛУЖБЫ И СЛУЖБЫ В ОРГАНАХ МЕСТНОГО САМОУПРАВЛЕНИЯ (ГЛАВА 30 УК РФ)                                                                                                                                                                                                                                 | 38                                                            | 52           | 0,00                                                                     | 101  | 42   | 140,48  | 0            | 0    | 0,00                                                                                        | 1            | 0  | 100,00  | 0            | 0  | 0,00              | 1    | 0            | 100,00       | 99,02  | 100,00 | -0,98            | 0,54         | 0,76                                | -0,22 |              |
| ИЗ НИХ ЗЛОУПОТРЕБЛЕНИЕ ДОЛЖНОСТНЫМИ ПОЛНОМОЧИЯМИ СТ. 285 УК РФ                                                                                                                                                                                                                                                                                              | 3                                                             | 2            | 0,00                                                                     | 4    | 6    | -33,33  | 0            | 0    | 0,00                                                                                        | 1            | 0  | 100,00  | 0            | 0  | 0,00              | 1    | 0            | 100,00       | 80,00  | 100,00 | -20,00           | 0,04         | 0,03                                | 0,01  |              |
| НЕЦЕЛЕВОЕ РАСХОЖДЕНИЕ БЮДЖЕТНЫХ СРЕДСТВ, СРЕДСТВ ГОСУДАРСТВЕННЫХ ВНЕБЮДЖЕТНЫХ ФОНДОВ СТ.СТ. 285.1, 285.2 УК РФ                                                                                                                                                                                                                                              | 0                                                             | 0            | 0,00                                                                     | 0    | 0    | 0,00    | 0            | 0    | 0,00                                                                                        | 0            | 0  | 0,00    | 0            | 0  | 0,00              | 0    | 0            | 0,00         | 0,00   | 0,00   | 0,00             | 0,00         | 0,00                                | 0,00  |              |
| ПРЕВЫШЕНИЕ ДОЛЖНОСТНЫХ ПОЛНОМОЧИЙ СТ. 286 УК РФ                                                                                                                                                                                                                                                                                                             | 2                                                             | 5            | 0,00                                                                     | 1    | 1    | 0,00    | 0            | 0    | 0,00                                                                                        | 0            | 0  | 0,00    | 0            | 0  | 0,00              | 0    | 0            | 0,00         | 100,00 | 100,00 | 0,00             | 0,03         | 0,07                                | -0,04 |              |
| ПОЛУЧЕНИЕ ВЗЯТКИ СТ. 290 УК РФ                                                                                                                                                                                                                                                                                                                              | 10                                                            | 5            | -26,92                                                                   | 13   | 1    | 1200,00 | 0            | 0    | 0,00                                                                                        | 0            | 0  | 0,00    | 0            | 0  | 0,00              | 0    | 0            | 0,00         | 100,00 | 100,00 | 0,00             | 0,14         | 0,07                                | 0,07  |              |
| ДАЧА ВЗЯТКИ СТ. 291 УК РФ                                                                                                                                                                                                                                                                                                                                   | 6                                                             | 2            | 50,00                                                                    | 6    | 5    | 20,00   | 0            | 0    | 0,00                                                                                        | 0            | 0  | 0,00    | 0            | 0  | 0,00              | 0    | 0            | 0,00         | 100,00 | 100,00 | 0,00             | 0,09         | 0,03                                | 0,06  |              |
| ПОСРЕДНИЧЕСТВО ВО ВЗЯТОЧНИЧЕСТВЕ СТ. 291.1 УК РФ                                                                                                                                                                                                                                                                                                            | 0                                                             | 0            | 0,00                                                                     | 0    | 0    | 0,00    | 0            | 0    | 0,00                                                                                        | 0            |    |         |              |    |                   |      |              |              |        |        |                  |              |                                     |       |              |



## ХАРАКТЕРИСТИКА ЛИЦ, СОВЕРШИВШИХ ПРЕСТУПЛЕНИЯ

|                                                               |                                                                                                                                                              | ВСЕГО                                                                              |                                | ДИНАМИКА +/- | В ТОМ ЧИСЛЕ |        |              |                    |        |              |        |        |        |
|---------------------------------------------------------------|--------------------------------------------------------------------------------------------------------------------------------------------------------------|------------------------------------------------------------------------------------|--------------------------------|--------------|-------------|--------|--------------|--------------------|--------|--------------|--------|--------|--------|
|                                                               |                                                                                                                                                              |                                                                                    |                                |              | ЖЕНЩИН      |        | ДИНАМИКА +/- | НЕСОВЕРШЕННОЛЕТНИХ |        | ДИНАМИКА +/- |        |        |        |
|                                                               |                                                                                                                                                              |                                                                                    |                                |              | ТГ          | ПГ     |              | ТГ                 | ПГ     |              |        |        |        |
| <b>ВЫЯВЛЕНО ЛИЦ, СОВЕРШИВШИХ ПРЕСТУПЛЕНИЯ</b>                 |                                                                                                                                                              | 1                                                                                  | 2385                           | 2737         | -12,86      | 418    | 504          | -17,06             | 85     | 105          | -19,05 |        |        |
| <b>В<br/>Т<br/>О<br/>М<br/><br/>Ч<br/>И<br/>С<br/>Л<br/>Е</b> | <b>УЧАЩИХСЯ</b>                                                                                                                                              |                                                                                    | 2                              | 54           | 117         | -53,85 | 9            | 19                 | -52,63 | 49           | 82     | -40,24 |        |
|                                                               | <b>СТУДЕНТОВ</b>                                                                                                                                             |                                                                                    | 3                              | 35           | 5           | 600,00 | 4            | 1                  | 300,00 | 20           | 2      | 900,00 |        |
|                                                               | <b>ВОЕННОСЛУЖАЩИХ, ГРАЖДАНСКОГО ПЕРСОНАЛА ВОИНСКИХ ЧАСТЕЙ, УЧРЕЖДЕНИЙ ПРИ ИСПОЛНЕНИИ СЛУЖЕБНЫХ ОБЯЗАННОСТЕЙ, ГРАЖДАН В ПЕРИОД ПРОХОЖДЕНИЯ ВОЕННЫХ СБОРОВ</b> |                                                                                    | 4                              | 3            | 0           | 100,00 | 0            | 0                  | 0,00   | 0            | 0      | 0,00   |        |
|                                                               | <b>НЕ ИМЕЮЩИХ ПОСТОЯННОГО ИСТОЧНИКА ДОХОДА</b>                                                                                                               |                                                                                    | 5                              | 1446         | 1698        | -14,84 | 266          | 314                | -15,29 | 0            | 0      | 0,00   |        |
|                                                               | <b>БЕЗРАБОТНЫХ</b>                                                                                                                                           |                                                                                    | 6                              | 19           | 33          | -42,42 | 5            | 12                 | -58,33 | 0            | 0      | 0,00   |        |
|                                                               | <b>В СОСТАВЕ</b>                                                                                                                                             | <b>ГРУППЫ ЛИЦ</b>                                                                  |                                | 7            | 24          | 13     | 84,62        | 0                  | 2      | -100,00      | 4      | 1      | 300,00 |
|                                                               |                                                                                                                                                              | <b>ГРУППЫ ЛИЦ ПО ПРЕДВАРИТЕЛЬНОМУ СГОВОРУ</b>                                      |                                | 8            | 183         | 220    | -16,82       | 24                 | 32     | -25,00       | 36     | 30     | 20,00  |
|                                                               |                                                                                                                                                              | <b>ОРГАНИЗОВАННОЙ ГРУППОЙ ИЛИ ПРЕСТУПНЫМ СООБЩЕСТВОМ (ПРЕСТУПНОЙ ОРГАНИЗАЦИЕЙ)</b> |                                | 9            | 20          | 33     | -39,39       | 3                  | 7      | -57,14       | 0      | 0      | 0,00   |
|                                                               | <b>В СОСТОЯНИИ ОПЬЯНЕНИЯ</b>                                                                                                                                 | <b>АЛКОГОЛЬНОГО</b>                                                                |                                | 10           | 591         | 681    | -13,22       | 75                 | 101    | -25,74       | 15     | 4      | 275,00 |
|                                                               |                                                                                                                                                              | <b>НАРКОТИЧЕСКОГО</b>                                                              |                                | 11           | 9           | 14     | -35,71       | 1                  | 0      | 100,00       | 0      | 0      | 0,00   |
|                                                               | <b>РАНЕЕ СОВЕРШАВШИХ ПРЕСТУПЛЕНИЯ</b>                                                                                                                        |                                                                                    | 12                             | 1541         | 1761        | -12,49 | 220          | 266                | -17,29 | 25           | 30     | -16,67 |        |
|                                                               | <b>ИЗ НИХ</b>                                                                                                                                                | <b>РАНЕЕ СУДИМЫХ ЗА ПРЕСТУПЛЕНИЯ</b>                                               |                                | 13           | 863         | 941    | -8,29        | 128                | 153    | -16,34       | 12     | 7      | 71,43  |
|                                                               |                                                                                                                                                              | <b>ПРИЗНАННЫЕ</b>                                                                  | <b>РЕЦИДИВОМ</b>               | 14           | 373         | 430    | -13,26       | 37                 | 50     | -26,00       | 0      | 0      | 0,00   |
|                                                               |                                                                                                                                                              |                                                                                    | <b>ОПАСНЫМ РЕЦИДИВОМ</b>       | 15           | 40          | 54     | -25,93       | 4                  | 6      | -33,33       | 0      | 0      | 0,00   |
|                                                               |                                                                                                                                                              |                                                                                    | <b>ОСОБО ОПАСНЫМ РЕЦИДИВОМ</b> | 16           | 24          | 23     | 4,35         | 3                  | 0      | 100,00       | 0      | 0      | 0,00   |
|                                                               |                                                                                                                                                              | <b>НАХОДИВШИХСЯ ПОД СЛЕДСТВИЕМ С МЕРОЙ ПРЕСЕЧЕНИЯ, НЕ СВЯЗАННОЙ С АРЕСТОМ</b>      |                                | 17           | 10          | 18     | -44,44       | 2                  | 3      | -33,33       | 0      | 0      | 0,00   |
|                                                               |                                                                                                                                                              | <b>В ТЕЧЕНИИ 1 ГОДА ПОСЛЕ ОСВОБОЖДЕНИЯ</b>                                         |                                | 18           | 171         | 197    | -13,20       | 22                 | 25     | -12,00       | 1      | 0      | 100,00 |
|                                                               |                                                                                                                                                              | <b>ПОСЛЕ УСЛОВНО-ДОСРОЧНОГО ОСВОБОЖДЕНИЯ</b>                                       |                                | 19           | 11          | 15     | -26,67       | 1                  | 5      | -80,00       | 0      | 0      | 0,00   |
|                                                               |                                                                                                                                                              | <b>ПОСЛЕ УСЛОВНОГО ОСУЖДЕНИЯ</b>                                                   |                                | 20           | 100         | 102    | -1,96        | 17                 | 17     | 0,00         | 5      | 1      | 400,00 |

## ПРЕСТУПЛЕНИЯ, СОВЕРШЕННЫЕ В ОБЩЕСТВЕННЫХ МЕСТАХ, НА ДОРОГАХ И ТРАССАХ ВНЕ НАСЕЛЕННЫХ ПУНКТОВ

|                                                                                                                                                                          |                                                                    | ИЗ ЧИСЛА ПРЕСТУПЛЕНИЙ, ЗАРЕГИСТРИРОВАННЫХ<br>В ОТЧЕТНОМ ПЕРИОДЕ, СОВЕРШЕНО: |      |                      |                                                                        |                                              |      |                      |                                                                        |                                                     |      |                      |                                                                        |         |      |
|--------------------------------------------------------------------------------------------------------------------------------------------------------------------------|--------------------------------------------------------------------|-----------------------------------------------------------------------------|------|----------------------|------------------------------------------------------------------------|----------------------------------------------|------|----------------------|------------------------------------------------------------------------|-----------------------------------------------------|------|----------------------|------------------------------------------------------------------------|---------|------|
|                                                                                                                                                                          |                                                                    | В ОБЩЕСТВЕННЫХ<br>МЕСТАХ                                                    |      | ДИНА-<br>МИКА<br>+/- | УДЕЛЬНЫЙ ВЕС<br>ОТ<br>КОЛИЧЕСТВА<br>ПРЕСТУПЛЕНИЙ<br>данного вида,<br>% | В ТОМ ЧИСЛЕ                                  |      |                      |                                                                        | НА ДОРОГАХ,<br>ТРАССАХ ВНЕ<br>НАСЕЛЕННЫХ<br>ПУНКТОВ |      | ДИНА-<br>МИКА<br>+/- | УДЕЛЬНЫЙ ВЕС<br>ОТ<br>КОЛИЧЕСТВА<br>ПРЕСТУПЛЕНИЙ<br>данного вида,<br>% |         |      |
|                                                                                                                                                                          |                                                                    |                                                                             |      |                      |                                                                        | НА УЛИЦАХ,<br>ПЛОЩАДЯХ,<br>В ПАРКАХ, СКВЕРАХ |      | ДИНА-<br>МИКА<br>+/- | УДЕЛЬНЫЙ ВЕС<br>ОТ<br>КОЛИЧЕСТВА<br>ПРЕСТУПЛЕНИЙ<br>данного вида,<br>% |                                                     |      |                      |                                                                        | ТГ      | ПГ   |
|                                                                                                                                                                          |                                                                    | ТГ                                                                          | ПГ   | ТГ                   | ПГ                                                                     | ТГ                                           | ПГ   |                      |                                                                        |                                                     |      |                      |                                                                        |         |      |
| <b>ВСЕГО</b>                                                                                                                                                             |                                                                    | 1                                                                           | 2038 | 1952                 | 4,41                                                                   | 29,16                                        | 820  | 833                  | -1,56                                                                  | 11,73                                               | 51   | 46                   | 10,87                                                                  | 0,73    |      |
| ТЯЖКИХ И ОСОБО ТЯЖКИХ                                                                                                                                                    |                                                                    | 2                                                                           | 318  | 191                  | 66,49                                                                  | 14,42                                        | 282  | 159                  | 77,36                                                                  | 12,78                                               | 3    | 4                    | -25,00                                                                 | 0,14    |      |
| НЕБОЛЬШОЙ И СРЕДНЕЙ ТЯЖЕСТИ                                                                                                                                              |                                                                    | 3                                                                           | 1720 | 1761                 | -2,33                                                                  | 35,97                                        | 538  | 674                  | -20,18                                                                 | 11,25                                               | 48   | 42                   | 14,29                                                                  | 1,00    |      |
| УБИЙСТВО И ПОКУШЕНИЕ НА УБИЙСТВО Ч. 3 СТ. 30, СТ. СТ. 105,106,107 УК РФ                                                                                                  |                                                                    | 4                                                                           | 1    | 5                    | -80,00                                                                 | 2,78                                         | 1    | 4                    | -75,00                                                                 | 2,78                                                | 0    | 0                    | 0,00                                                                   | 0,00    |      |
| УМЫШЛЕННОЕ ПРИЧИНЕНИЕ ТЯЖКОГО ВРЕДА ЗДОРОВЬЮ СТ. 111 УК РФ                                                                                                               |                                                                    | 5                                                                           | 14   | 13                   | 7,69                                                                   | 11,38                                        | 12   | 11                   | 9,09                                                                   | 9,76                                                | 0    | 0                    | 0,00                                                                   | 0,00    |      |
| ИЗ НИХ                                                                                                                                                                   | ПОВЛЕКШЕЕ ПО НЕОСТОРОЖНОСТИ СМЕРТЬ ПОТЕРПЕВШЕГО Ч. 4 СТ. 111 УК РФ | 6                                                                           | 0    | 0                    | 0,00                                                                   | 0,00                                         | 0    | 0                    | 0,00                                                                   | 0,00                                                | 0    | 0                    | 0,00                                                                   | 0,00    |      |
| ИЗНАСИЛОВАНИЕ И ПОКУШЕНИЕ НА ИЗНАСИЛОВАНИЕ Ч. 3 СТ. 30, СТ. 131 УК РФ                                                                                                    |                                                                    | 7                                                                           | 0    | 0                    | 0,00                                                                   | 0,00                                         | 0    | 0                    | 0,00                                                                   | 0,00                                                | 0    | 0                    | 0,00                                                                   | 0,00    |      |
| В<br>Т<br>О<br>М<br>ч<br>и<br>с<br>л<br>е                                                                                                                                | КРАЖИ СТ. 158 УК РФ                                                | 8                                                                           | 943  | 987                  | -4,46                                                                  | 35,02                                        | 178  | 271                  | -34,32                                                                 | 6,61                                                | 3    | 4                    | -25,00                                                                 | 0,11    |      |
|                                                                                                                                                                          | ИЗ НИХ                                                             | ТРАНСПОРТНЫХ СРЕДСТВ*                                                       | 9    | 10                   | 13                                                                     | -23,08                                       | 1,06 | 10                   | 13                                                                     | -23,08                                              | 5,62 | 0                    | 1                                                                      | -100,00 | 0,00 |
|                                                                                                                                                                          | ГРАБЕЖА СТ. 161 УК РФ                                              | 10                                                                          | 75   | 106                  | -29,25                                                                 | 53,96                                        | 16   | 20                   | -20,00                                                                 | 11,51                                               | 0    | 0                    | 0,00                                                                   | 0,00    |      |
|                                                                                                                                                                          | РАЗБОЯ СТ. 162 УК РФ                                               | 11                                                                          | 3    | 10                   | -70,00                                                                 | 23,08                                        | 1    | 3                    | -66,67                                                                 | 7,69                                                | 0    | 0                    | 0,00                                                                   | 0,00    |      |
| ВЫМОГАТЕЛЬСТВО СТ. 163 УК РФ                                                                                                                                             |                                                                    | 12                                                                          | 0    | 2                    | -100,00                                                                | 0,00                                         | 0    | 1                    | -100,00                                                                | 0,00                                                | 0    | 0                    | 0,00                                                                   | 0,00    |      |
| ХУЛИГАНСТВО СТ. 213 УК РФ                                                                                                                                                |                                                                    | 13                                                                          | 4    | 4                    | 0,00                                                                   | 57,14                                        | 3    | 4                    | -25,00                                                                 | 42,86                                               | 0    | 0                    | 0,00                                                                   | 0,00    |      |
| НЕЗАКОННОЕ ПРИОБРЕТЕНИЕ, ПЕРЕДАЧА, СБЫТ, ХРАНЕНИЕ, ПЕРЕВОЗКА ИЛИ НОШЕНИЕ ОРУЖИЯ, ЕГО ОСНОВНЫХ ЧАСТЕЙ, БОЕПРИПАСОВ, ВЗРЫВЧАТЫХ ВЕЩЕСТВ И ВЗРЫВНЫХ УСТРОЙСТВ СТ. 222 УК РФ |                                                                    | 14                                                                          | 0    | 0                    | 0,00                                                                   | 0,00                                         | 0    | 0                    | 0,00                                                                   | 0,00                                                | 0    | 0                    | 0,00                                                                   | 0,00    |      |
| СВЯЗАННЫЕ С НЕЗАКОННЫМ ОБОРОТОМ НАРКОТИЧЕСКИХ СРЕДСТВ, ПСИХОТРОПНЫХ ВЕЩЕСТВ ИЛИ ИХ АНАЛОГОВ, СИЛЬНОДЕЙСТВУЮЩИХ ВЕЩЕСТВ                                                   |                                                                    | 15                                                                          | 269  | 130                  | 106,92                                                                 | 35,63                                        | 247  | 120                  | 105,83                                                                 | 32,72                                               | 0    | 2                    | -100,00                                                                | 0,00    |      |

\* Удельный вес от числа зарегистрированных краж, совершенных в общественных местах, в том числе на улицах, площадях, парках, скверах, на дорогах, трассах, вне населенных пунктов

## СОЦИАЛЬНО-КРИМИНОЛОГИЧЕСКАЯ ХАРАКТЕРИСТИКА ПРЕСТУПНОСТИ

| КОЛИЧЕСТВО ПРЕДВАРИТЕЛЬНО РАССЛЕДОВАННЫХ ПРЕСТУПЛЕНИЙ В ОТЧЕТНОМ ПЕРИОДЕ (ИЗ ЧИСЛА НАХОДИВШИХСЯ В ПРОИЗВОДСТВЕ ИЛИ ЗАРЕГИСТРИРОВАННЫХ В ОТЧЕТНОМ ПЕРИОДЕ) СОВЕРШЕННЫХ |                                                   | ВСЕГО                                            |      | ДИНАМИКА +/-, % | Удельный вес от расследованных прест % |       | ДИНАМИКА +/-, % | В ТОМ ЧИСЛЕ ТЯЖКИ И ОСОБО ТЯЖКИЕ |     |                 |                    |       |
|-----------------------------------------------------------------------------------------------------------------------------------------------------------------------|---------------------------------------------------|--------------------------------------------------|------|-----------------|----------------------------------------|-------|-----------------|----------------------------------|-----|-----------------|--------------------|-------|
|                                                                                                                                                                       |                                                   |                                                  |      |                 |                                        |       |                 | ВСЕГО                            |     | ДИНАМИКА +/-, % | Уд. вес от гр.1, % |       |
|                                                                                                                                                                       |                                                   | ТГ                                               | ПГ   | ТГ              | ПГ                                     | ТГ    | ПГ              |                                  |     |                 |                    |       |
| НЕСОВЕРШЕННОЛЕТНИМИ ИЛИ ПРИ ИХ СОУЧАСТИИ                                                                                                                              |                                                   | 99                                               | 140  | %,+-            | 3,05                                   | 4,14  | -1,10           | 33                               | 36  | -8,33           | 33,33              |       |
| РАНЕЕ СОВЕРШАВШИМИ ПРЕСТУПЛЕНИЯ                                                                                                                                       |                                                   | 2130                                             | 2272 | %,+-            | 65,54                                  | 67,22 | -1,68           | 470                              | 414 | 13,53           | 22,07              |       |
| В ТОМ ЧИСЛЕ                                                                                                                                                           | РАНЕЕ СУДИМЫМИ                                    | 1366                                             | 1331 | %,+-            | 42,03                                  | 39,38 | 2,65            | 277                              | 211 | 31,28           | 20,28              |       |
| В ГРУППЕ (ВСЕГО)                                                                                                                                                      |                                                   | 283                                              | 194  | 45,88           | 8,71                                   | 5,74  | 2,97            | 201                              | 96  | 109,38          | 71,02              |       |
| В ТОМ ЧИСЛЕ                                                                                                                                                           | ГРУППОЙ ЛИЦ                                       | 19                                               | 9    | %,+-            | 0,58                                   | 0,27  | 0,32            | 7                                | 5   | 40,00           | 36,84              |       |
|                                                                                                                                                                       | ГРУППОЙ ЛИЦ ПО ПРЕДВАРИТЕЛЬНОМУ СГОВОРУ           | 247                                              | 155  | %,+-            | 7,60                                   | 4,59  | 3,01            | 180                              | 64  | 181,25          | 72,87              |       |
|                                                                                                                                                                       | ОРГАНИЗОВАННОЙ ГРУППОЙ ИЛИ ПРЕСТУПНЫМ СООБЩЕСТВОМ | 17                                               | 30   | -43,33          | 0,52                                   | 0,89  | -0,36           | 14                               | 27  | -48,15          | 82,35              |       |
|                                                                                                                                                                       | ИЗ НИХ                                            | организованной группой                           | 17   | 29              | %,+-                                   | 0,52  | 0,86            | -0,33                            | 14  | 26              | -46,15             | 82,35 |
|                                                                                                                                                                       |                                                   | преступным сообществом (преступной организацией) | 0    | 1               | %,+-                                   | 0,00  | 0,03            | -0,03                            | 0   | 1               | -100,00            | 0,00  |
| В СОСТОЯНИИ ОПЬЯНЕНИЯ                                                                                                                                                 | АЛКОГОЛЬНОГО                                      | 656                                              | 768  | %,+-            | 20,18                                  | 22,72 | -2,54           | 169                              | 182 | -7,14           | 25,76              |       |
|                                                                                                                                                                       | НАРКОТИЧЕСКОГО                                    | 9                                                | 16   | %,+-            | 0,28                                   | 0,47  | -0,20           | 3                                | 9   | -66,67          | 33,33              |       |
|                                                                                                                                                                       | ТОКСИЧЕСКОГО                                      | 0                                                | 1    | %,+-            | 0,00                                   | 0,03  | -0,03           | 0                                | 1   | -100,00         | 0,00               |       |

## СОСТОЯНИЕ И ДИНАМИКА ПРЕСТУПНОСТИ В МУРМАНСКОЙ ОБЛАСТИ

|                    | ВСЕГО ЗАРЕГИСТРИРОВАНО ПРЕСТУПЛЕНИЙ | ДИНАМИКА +/- | ИЗ ЧИСЛА ПРЕСТУПЛЕНИЙ, ДЕЛА И МАТЕРИАЛЫ КОТОРЫХ НАХОДИЛИСЬ В ПРОИЗВОДСТВЕ |              |                                                 |              | РАСКРЫВАЕМОСТЬ, % | КОЭФФИЦИЕНТ ПРЕСТУПНОСТИ НА 1 ТЫС. ЧЕЛ. |       |
|--------------------|-------------------------------------|--------------|---------------------------------------------------------------------------|--------------|-------------------------------------------------|--------------|-------------------|-----------------------------------------|-------|
|                    |                                     |              | ВСЕГО ПРЕДВАРИТЕЛЬНО РАССЛЕДОВАНО                                         | ДИНАМИКА +/- | ВСЕГО ПРИОСТАНОВЛЕНО ПО П.1-3 Ч.1 СТ.208 УПК РФ | ДИНАМИКА +/- |                   |                                         |       |
| <b>ВСЕГО</b>       | 6988                                | 2,48         | 3250                                                                      | -3,85        | 2485                                            | -11,72       | 56,67             | 9,43                                    |       |
| <b>В ТОМ ЧИСЛЕ</b> | ОКтябрьский округ г. Мурманска      | 1242         | 5,61                                                                      | 431          | -5,90                                           | 429          | -12,98            | 50,12                                   | 13,00 |
|                    | Ленинский округ г. Мурманска        | 1056         | 3,73                                                                      | 405          | -26,36                                          | 346          | -15,61            | 53,93                                   | 12,65 |
|                    | Первомайский округ г. Мурманска     | 1101         | 12,92                                                                     | 504          | 4,78                                            | 438          | 25,50             | 53,50                                   | 9,83  |
|                    | Кольский район                      | 400          | -1,96                                                                     | 224          | 15,46                                           | 174          | 4,19              | 56,28                                   | 9,87  |
|                    | г. Мончегорск                       | 384          | -1,29                                                                     | 147          | -5,77                                           | 171          | -10,00            | 46,23                                   | 8,54  |
|                    | г. Апатиты                          | 572          | 6,32                                                                      | 274          | 6,20                                            | 217          | -16,86            | 55,80                                   | 10,46 |
|                    | г. Кировск                          | 280          | 1,45                                                                      | 122          | 7,02                                            | 114          | -27,39            | 51,69                                   | 9,94  |
|                    | г. Полярные Зори                    | 173          | 16,89                                                                     | 92           | -14,02                                          | 58           | 13,73             | 61,33                                   | 10,56 |
|                    | Ковдорский район                    | 144          | 8,27                                                                      | 86           | -11,34                                          | 40           | 25,00             | 68,25                                   | 7,93  |
|                    | г. Оленегорск                       | 303          | 2,71                                                                      | 192          | 9,71                                            | 75           | -27,18            | 71,91                                   | 10,19 |
|                    | Ловозерский район                   | 60           | 13,21                                                                     | 27           | -22,86                                          | 26           | -7,14             | 50,94                                   | 5,46  |
|                    | г. Кандалакша                       | 334          | -10,70                                                                    | 189          | -11,27                                          | 67           | -34,95            | 73,83                                   | 7,97  |
|                    | Терский район                       | 36           | -16,28                                                                    | 22           | -35,29                                          | 7            | -46,15            | 75,86                                   | 7,09  |
|                    | Печенгский район                    | 224          | -12,16                                                                    | 182          | 52,94                                           | 85           | -19,05            | 68,16                                   | 6,07  |
|                    | г. Североморск                      | 382          | -13,38                                                                    | 196          | -19,01                                          | 134          | -31,28            | 59,39                                   | 5,98  |
|                    | г. Островной                        | 3            | 0,00                                                                      | 3            | 0,00                                            | 0            | -100,00           | 100,00                                  | 1,73  |
|                    | Александровск                       | 219          | -7,98                                                                     | 123          | 2,50                                            | 81           | -38,64            | 60,29                                   | 4,82  |
|                    | Заозерск                            | 52           | 40,54                                                                     | 21           | 40,00                                           | 16           | -15,79            | 56,76                                   | 5,62  |
|                    | Видяево                             | 23           | 21,05                                                                     | 10           | 11,11                                           | 7            | 16,67             | 58,82                                   | 3,97  |

## СОСТОЯНИЕ И ДИНАМИКА ТЯЖКИХ И ОСОБО ТЯЖКИХ ПРЕСТУПЛЕНИЙ В МУРМАНСКОЙ ОБЛАСТИ

|                    | ВСЕГО ЗАРЕГИСТРИРОВАНО ПРЕСТУПЛЕНИЙ | ДИНАМИКА +/- | УДЕЛЬНЫЙ ВЕС ОТ ОБЩЕГО ЧИСЛА ЗАРЕГИСТРИРОВАННЫХ, % | ИЗ ЧИСЛА ПРЕСТУПЛЕНИЙ, ДЕЛА И МАТЕРИАЛЫ КОТОРЫХ НАХОДИЛИСЬ В ПРОИЗВОДСТВЕ |              |                   |                                                 |              |                                                                             |       |
|--------------------|-------------------------------------|--------------|----------------------------------------------------|---------------------------------------------------------------------------|--------------|-------------------|-------------------------------------------------|--------------|-----------------------------------------------------------------------------|-------|
|                    |                                     |              |                                                    | ВСЕГО ПРЕДВАРИТЕЛЬНО РАССЛЕДОВАНО                                         | ДИНАМИКА +/- | РАСКРЫВАЕМОСТЬ, % | ВСЕГО ПРИОСТАНОВЛЕНО ПО П.1-3 Ч.1 СТ.208 УПК РФ | ДИНАМИКА +/- | УДЕЛЬНЫЙ ВЕС ОТ ОБЩЕГО ЧИСЛА ПРИОСТАНОВЛЕННЫХ ПО П.1-3 Ч.1 СТ.208 УПК РФ, % |       |
| <b>ВСЕГО</b>       | 2206                                | 17,09        | 31,57                                              | 832                                                                       | 15,88        | 50,33             | 821                                             | 0,37         | 33,04                                                                       |       |
| <b>В ТОМ ЧИСЛЕ</b> | ОКТЯБРЬСКИЙ ОКРУГ г. МУРМАНСКА      | 417          | 33,23                                              | 33,57                                                                     | 126          | -1,56             | 45,99                                           | 148          | 13,85                                                                       | 34,50 |
|                    | ЛЕНИНСКИЙ ОКРУГ г. МУРМАНСКА        | 344          | 16,22                                              | 32,58                                                                     | 90           | -16,67            | 43,69                                           | 116          | 17,17                                                                       | 33,53 |
|                    | ПЕРВОМАЙСКИЙ ОКРУГ г. МУРМАНСКА     | 411          | 51,66                                              | 37,33                                                                     | 171          | 47,41             | 52,13                                           | 157          | 61,86                                                                       | 35,84 |
|                    | КОЛЬСКИЙ РАЙОН                      | 105          | 0,00                                               | 26,25                                                                     | 54           | 68,75             | 46,15                                           | 63           | 96,88                                                                       | 36,21 |
|                    | г. МОНЧЕГОРСК                       | 130          | -2,99                                              | 33,85                                                                     | 36           | -14,29            | 39,13                                           | 56           | -22,22                                                                      | 32,75 |
|                    | г. АПАТИТЫ                          | 156          | 7,59                                               | 27,27                                                                     | 63           | 50,00             | 50,81                                           | 61           | -24,69                                                                      | 28,11 |
|                    | г. КИРОВСК                          | 77           | 30,51                                              | 27,50                                                                     | 38           | 216,67            | 61,29                                           | 24           | -14,29                                                                      | 21,05 |
|                    | г. ПОЛЯРНЫЕ ЗОРИ                    | 67           | 52,27                                              | 38,73                                                                     | 30           | 30,43             | 58,82                                           | 21           | -19,23                                                                      | 36,21 |
|                    | КОВДОРСКИЙ РАЙОН                    | 38           | -20,83                                             | 26,39                                                                     | 22           | -4,35             | 62,86                                           | 13           | -27,78                                                                      | 32,50 |
|                    | г. ОЛЕНЕГОРСК                       | 93           | 10,71                                              | 30,69                                                                     | 55           | 71,88             | 63,22                                           | 32           | -21,95                                                                      | 42,67 |
|                    | ЛОВОЗЕРСКИЙ РАЙОН                   | 23           | 109,09                                             | 38,33                                                                     | 11           | -8,33             | 52,38                                           | 10           | 42,86                                                                       | 38,46 |
|                    | г. КАНДАЛАКША                       | 87           | -9,38                                              | 26,05                                                                     | 39           | -20,41            | 69,64                                           | 17           | -37,04                                                                      | 25,37 |
|                    | ТЕРСКИЙ РАЙОН                       | 6            | -25,00                                             | 16,67                                                                     | 3            | -25,00            | 75,00                                           | 1            | -50,00                                                                      | 14,29 |
|                    | ПЕЧЕНГСКИЙ РАЙОН                    | 59           | -11,94                                             | 26,34                                                                     | 32           | 18,52             | 55,17                                           | 26           | -3,70                                                                       | 30,59 |
|                    | Г. СЕВЕРОМОРСК                      | 98           | -10,09                                             | 25,65                                                                     | 37           | 2,78              | 50,68                                           | 36           | -33,33                                                                      | 26,87 |
|                    | Г. ОСТРОВНОЙ                        | 1            | -66,67                                             | 33,33                                                                     | 1            | -50,00            | 100,00                                          | 0            | -100,00                                                                     | 0,00  |
|                    | АЛЕКСАНДРОВСК                       | 76           | -1,30                                              | 34,70                                                                     | 21           | -22,22            | 37,50                                           | 35           | -49,28                                                                      | 43,21 |
|                    | ЗАОЗЕРСК                            | 15           | 50,00                                              | 28,85                                                                     | 3            | 0,00              | 37,50                                           | 5            | -16,67                                                                      | 31,25 |
| ВИДЯЕВО            | 3                                   | -25,00       | 13,04                                              | 0                                                                         | 0,00         | 0,00              | 0                                               | -100,00      | 0,00                                                                        |       |



## СВЕДЕНИЯ О ЗАРЕГИСТРИРОВАННЫХ ПРЕСТУПЛЕНИЯХ

| Мурманская область                                                                                                                                                                                                                       |  | КОЛИЧЕСТВО ПРЕСТУПЛЕНИЙ, ЗАРЕГИСТРИРОВАННЫХ В ОТЧЕТНОМ ПЕРИОДЕ                                                  |      | ДИНАМИКА +/- | РАСКРЫВАЕМОСТЬ, % |          | ДИНАМИКА +/- |        |        |
|------------------------------------------------------------------------------------------------------------------------------------------------------------------------------------------------------------------------------------------|--|-----------------------------------------------------------------------------------------------------------------|------|--------------|-------------------|----------|--------------|--------|--------|
|                                                                                                                                                                                                                                          |  | ТГ                                                                                                              | ПГ   |              | ТГ                | ПГ       |              |        |        |
| <b>ВСЕГО</b>                                                                                                                                                                                                                             |  | 6988                                                                                                            | 6819 | 2,48         | 56,67             | 54,56    | 2,11         |        |        |
| ОСОБО ТЯЖКИХ                                                                                                                                                                                                                             |  | 547                                                                                                             | 409  | 33,74        | 67,38             | 53,79    | 13,59        |        |        |
| ТЯЖКИХ                                                                                                                                                                                                                                   |  | 1659                                                                                                            | 1475 | 12,47        | 44,47             | 44,41    | 0,07         |        |        |
| ЭКОНОМИЧЕСКОЙ НАПРАВЛЕННОСТИ                                                                                                                                                                                                             |  | 224                                                                                                             | 246  | -8,94        | 88,48             | 63,04    | 25,44        |        |        |
| КОРРУПЦИОННОЙ НАПРАВЛЕННОСТИ                                                                                                                                                                                                             |  | 60                                                                                                              | 72   | -16,67       | 98,89             | 90,32    | 8,57         |        |        |
| СОВЕРШЕННЫХ В СФЕРЕ ЖЖХ                                                                                                                                                                                                                  |  | 5                                                                                                               | 2    | 150,00       | 0,00              | 100,00   | -100,00      |        |        |
| СВЯЗАННЫХ С ОБОРОНО-ПРОМЫШЛЕННЫМ КОМПЛЕКСОМ                                                                                                                                                                                              |  | 8                                                                                                               | 4    | 100,00       | 33,33             | 40,00    | -6,67        |        |        |
| СВЯЗАННЫХ С НЕЗАКОННЫМ ОБОРОТОМ                                                                                                                                                                                                          |  | НАРКОТИЧЕСКИХ СРЕДСТВ, ПСИХОТРОПНЫХ И СИЛЬНОДЕЙСТВУЮЩИХ ВЕЩЕСТВ                                                 |      | 755          | 612               | 23,37    | 61,42        | 52,51  | 8,91   |
|                                                                                                                                                                                                                                          |  | ОРУЖИЯ                                                                                                          |      | 76           | 84                | -9,52    | 72,94        | 77,46  | -4,52  |
| С ИСПОЛЬЗОВАНИЕМ ОРУЖИЯ                                                                                                                                                                                                                  |  | 12                                                                                                              | 10   | 20,00        | 91,67             | 100,00   | -8,33        |        |        |
| В Т.Ч. ОГНЕСТРЕЛЬНОГО                                                                                                                                                                                                                    |  | 6                                                                                                               | 6    | 0,00         | 100,00            | 100,00   | 0,00         |        |        |
| УБИЙСТВО И ПОКУШЕНИЕ НА УБИЙСТВО СТ.СТ. 30, 105,106,107 УК РФ                                                                                                                                                                            |  | 20                                                                                                              | 29   | -31,03       | 100,00            | 100,00   | 0,00         |        |        |
| УМЫШЛЕННОЕ ПРИЧИНЕНИЕ ТЯЖКОГО ВРЕДА ЗДОРОВЬЮ СТ.111 УК РФ                                                                                                                                                                                |  | 68                                                                                                              | 83   | -18,07       | 100,00            | 100,00   | 0,00         |        |        |
| ИЗ НИХ ПОВЛЕКШЕЕ ПО НЕОСТОРОЖНОСТИ СМЕРТЬ ПОТЕРПЕВШЕГО Ч.4 СТ.111 УК РФ                                                                                                                                                                  |  | 14                                                                                                              | 14   | 0,00         | 100,00            | 100,00   | 0,00         |        |        |
| УМЫШЛЕННОЕ ПРИЧИНЕНИЕ СРЕДНЕЙ ТЯЖЕСТИ ВРЕДА ЗДОРОВЬЮ, СТ.112 УК РФ                                                                                                                                                                       |  | 111                                                                                                             | 108  | 2,78         | 56,98             | 59,29    | -2,32        |        |        |
| УМЫШЛЕННОЕ ПРИЧИНЕНИЕ ЛЕГКОГО ВРЕДА ЗДОРОВЬЮ, СТ.115 УК РФ                                                                                                                                                                               |  | 136                                                                                                             | 137  | -0,73        | 82,61             | 80,85    | 1,76         |        |        |
| ПОБОИ, СТ.116 УК РФ                                                                                                                                                                                                                      |  | 44                                                                                                              | 32   | 37,50        | 29,63             | 6,25     | 23,38        |        |        |
| УГРОЗА УБИЙСТВОМ, СТ.119 УК РФ                                                                                                                                                                                                           |  | 84                                                                                                              | 112  | -25,00       | 95,24             | 86,23    | 9,01         |        |        |
| ИЗНАСИЛОВАНИЕ И ПОКУШЕНИЕ НА ИЗНАСИЛОВАНИЕ СТ.30, 131 УК РФ                                                                                                                                                                              |  | 16                                                                                                              | 10   | 60,00        | 100,00            | 100,00   | 0,00         |        |        |
| ПОЛОВОЕ СНОШЕНИЕ И ИНЫЕ ДЕЙСТВИЯ СЕКСУАЛЬНОГО ХАРАКТЕРА С ЛИЦОМ, НЕ ДОСТИГШИМ 16-ТИ ЛЕТ, СТ.134 УК РФ                                                                                                                                    |  | 10                                                                                                              | 8    | 25,00        | 100,00            | 100,00   | 0,00         |        |        |
| НАРУШЕНИЕ АВТОРСКИХ И СМЕЖНЫХ ПРАВ, ИЗОБРЕТАТЕЛЬСКИХ И ПАТЕНТНЫХ ПРАВ, СТ.146,147 УК РФ                                                                                                                                                  |  | 0                                                                                                               | 1    | -100,00      | 0,00              | 50,00    | -50,00       |        |        |
| ВОВЛЕЧЕНИЕ НЕСОВЕРШЕННОЛЕТНЕГО В СОВЕРШЕНИЕ ПРЕСТУПЛЕНИЯ ИЛИ АНТИОБЩЕСТВЕННЫХ ДЕЙСТВИЙ СТ.150, 151 УК                                                                                                                                    |  | 5                                                                                                               | 3    | 66,67        | 100,00            | 100,00   | 0,00         |        |        |
| ИЗ НИХ Ч.4 СТ.150 УК РФ                                                                                                                                                                                                                  |  | 0                                                                                                               | 2    | -100,00      | 0,00              | 100,00   | -100,00      |        |        |
| НЕИСПОЛНЕНИЕ ОБЯЗАННОСТЕЙ ПО ВОСПИТАНИЮ НЕСОВЕРШЕННОЛЕТНЕГО, СТ.156 УК РФ                                                                                                                                                                |  | 2                                                                                                               | 2    | 0,00         | 0,00              | 100,00   | -100,00      |        |        |
| ЗЛОСТНОЕ УКЛОНЕНИЕ ОТ УПЛАТЫ СРЕДСТВ НА СОДЕРЖАНИЕ ДЕТЕЙ ИЛИ НЕТРУДОСПОСОБНЫХ РОДИТЕЛЕЙ, СТ.157 УК РФ                                                                                                                                    |  | 274                                                                                                             | 281  | -2,49        | 96,37             | 93,26    | 3,11         |        |        |
| ХИЩЕНИЕ ЧУЖДОГО ИМУЩЕСТВА СОВЕРШЕННОЕ ПУТЕМ:                                                                                                                                                                                             |  | КРАЖИ СТ.158 УК                                                                                                 |      | 1975         | 2181              | -9,45    | 54,19        | 53,47  | 0,72   |
|                                                                                                                                                                                                                                          |  | МОШЕННИЧЕСТВА СТ. СТ.159 - 159.6 УК                                                                             |      | 1716         | 1359              | 26,27    | 16,71        | 13,61  | 3,10   |
|                                                                                                                                                                                                                                          |  | ИЗНИХ МОШЕННИЧЕСТВА СТ. 159 УК                                                                                  |      | 1634         | 1252              | 30,51    | 11,26        | 9,98   | 1,28   |
|                                                                                                                                                                                                                                          |  | ПРИСВОЕНИЕ ИЛИ РАСТРАТЫ,СТ.160 УК                                                                               |      | 35           | 45                | -22,22   | 95,35        | 92,16  | 3,19   |
| ГРАБЕЖА,СТ.161 УК                                                                                                                                                                                                                        |  | РАЗБОЯ СТ.162 УК                                                                                                |      | 87           | 125               | -30,40   | 94,32        | 94,66  | -0,34  |
|                                                                                                                                                                                                                                          |  | ВЫМОГАТЕЛЬСТВО СТ.163 УК                                                                                        |      | 5            | 16                | -68,75   | 100,00       | 94,12  | 5,88   |
| ВЫМОГАТЕЛЬСТВО СТ.163 УК                                                                                                                                                                                                                 |  | 50                                                                                                              | 56   | -10,71       | 28,00             | 17,14    | 10,86        |        |        |
| УМЫШЛЕННОЕ УНИЧТОЖЕНИЕ ИЛИ ПОВРЕЖДЕНИЕ ИМУЩЕСТВА, СОВЕРШЕННЫЕ ИЗ ХУЛИГАНСКИХ ПОБУЖДЕНИЙ, ПУТЕМ ПОДЖОГА, ВЗРЫВА ИЛИ ИНЫМ ОБЩЕОПАСНЫМ СПОСОБОМ ЛИБО ПОВЛЕКШЕЕ ПО НЕОСТОРОЖНОСТИ СМЕРТЬ ЧЕЛОВЕКА ИЛИ ИНЫЕ ТЯЖКИЕ ПОСЛЕДСТВИЯ, Ч.2 СТ.167 УК |  | 17                                                                                                              | 13   | 30,77        | 47,62             | 47,06    | 0,56         |        |        |
| ИЗГОТОВЛЕНИЕ ИЛИ СБЫТ ПОДДЕЛЬНЫХ ДЕНЕГ ИЛИ ЦЕННЫХ БУМАГ СТ. 186 УК РФ                                                                                                                                                                    |  | 12                                                                                                              | 26   | -53,85       | 0,00              | 5,26     | -5,26        |        |        |
| БАНДИТИЗМ, СТ.209 УК                                                                                                                                                                                                                     |  | 0                                                                                                               | 0    | 0,00         | 0,00              | 0,00     | 0,00         |        |        |
| ОРГАНИЗАЦИЯ ПРЕСТУПНОГО СООБЩЕСТВА ( ПРЕСТУПНОЙ ОРГАНИЗАЦИИ ) ИЛИ УЧАСТИЕ ВНЕМ (НЕИ) СТ.210 УК                                                                                                                                           |  | 0                                                                                                               | 0    | 0,00         | 0,00              | 100,00   | -100,00      |        |        |
| ХУЛИГАНСТВО, СТ.213 УК                                                                                                                                                                                                                   |  | 5                                                                                                               | 4    | 25,00        | 100,00            | 100,00   | 0,00         |        |        |
| НЕЗАКОННЫЕ ПРИОБРЕТЕНИЕ, ПЕРЕДАЧА, СБЫТ, ХРАНЕНИЕ, ПЕРЕВОЗКА ИЛИ НОШЕНИЕ ОРУЖИЯ, ЕГО ОСНОВНЫХ ЧАСТЕЙ, БОЕПРИПАСОВ, ВЗРЫВАЧАТЫХ ВЕЩЕСТВ И ВЗРЫВНЫХ УСТРОЙСТВ СТ.222 УК                                                                    |  | 41                                                                                                              | 49   | -16,33       | 75,51             | 78,05    | -2,54        |        |        |
| НЕЗАКОННОЕ ПРИОБРЕТЕНИЕ, ПЕРЕДАЧА, СБЫТ, ХРАНЕНИЕ, ПЕРЕВОЗКА ИЛИ НОШЕНИЕ ВВ И ВУ, СТ.222.1 УК РФ                                                                                                                                         |  | 24                                                                                                              | 23   | 4,35         | 84,00             | 94,74    | -10,74       |        |        |
| НЕЗАКОННОЕ ИЗГОТОВЛЕНИЕ ОРУЖИЯ, СТ.223 УК РФ                                                                                                                                                                                             |  | 10                                                                                                              | 12   | -16,67       | 42,86             | 45,45    | -2,60        |        |        |
| СТ. 228 УК РФ                                                                                                                                                                                                                            |  | 164                                                                                                             | 152  | 7,89         | 95,04             | 96,61    | -1,57        |        |        |
| СТ. 228.1 УК РФ                                                                                                                                                                                                                          |  | 580                                                                                                             | 444  | 30,63        | 49,39             | 32,33    | 17,06        |        |        |
| НАРУШЕНИЕ ПРАВИЛ ДОРОЖНОГО ДВИЖЕНИЯ И ЭКСПЛУАТАЦИИ ТРАНСПОРТНЫХ СРЕДСТВ СТ. 264 УК                                                                                                                                                       |  | 54                                                                                                              | 49   | 10,20        | 100,00            | 50,00    | 50,00        |        |        |
| ИЗ НИХ ПОВЛЕКШЕЕ ПО НЕОСТОРОЖНОСТИ СМЕРТЬ ЧЕЛОВЕКА ИЛИ СМЕРТЬ ДВУХ И БОЛЕЕ ЛИЦ Ч.4.3-6 СТ. 264 УК                                                                                                                                        |  | 19                                                                                                              | 0    | 100,00       | 69,23             | 0,00     | 69,23        |        |        |
| НАРУШЕНИЕ ПДД ЛИЦОМ, ПОДВЕРГНУТЫМ АДМИНИСТРАТИВНОМУ НАКАЗАНИЮ, СТ.264.1 УК РФ                                                                                                                                                            |  | 3                                                                                                               | 0    | 100,00       | 100,00            | 0,00     | 100,00       |        |        |
| ПРОТИВ ГОСУДАРСТВЕННОЙ ВЛАСТИ, ИНТЕРЕСОВ ГОСУДАРСТВЕННОЙ СЛУЖБЫ И СЛУЖБЫ В ОРГАНАХ МЕСТНОГО САМОУПРАВЛЕНИЯ (ГЛАВА 30 УК РФ)                                                                                                              |  | 91                                                                                                              | 101  | -9,90        | 95,15             | 96,15    | -1,01        |        |        |
| В ТОМ ЧИСЛЕ                                                                                                                                                                                                                              |  | ЗЛОУПОТРЕБЛЕНИЕ ДОЛЖНОСТНЫМИ ПОЛНОМОЧИЯМИ СТ. 285 УК РФ                                                         |      | 38           | 52                | -26,92   | 99,02        | 100,00 | -0,98  |
|                                                                                                                                                                                                                                          |  | НЕЦЕЛЕВОЕ РАСХОДОВАНИЕ БЮДЖЕТНЫХ СРЕДСТВ, СРЕДСТВ ГОСУДАРСТВЕННЫХ ВНЕБЮДЖЕТНЫХ ФОНДОВ СТ.СТ. 285.1, 285.2 УК РФ |      | 3            | 2                 | 50,00    | 80,00        | 100,00 | -20,00 |
|                                                                                                                                                                                                                                          |  | ПРЕВЫШЕНИЕ ДОЛЖНОСТНЫХ ПОЛНОМОЧИЙ СТ. 286 УК РФ                                                                 |      | 0            | 0                 | 0,00     | 0,00         | 0,00   | 0,00   |
|                                                                                                                                                                                                                                          |  | ПОЛУЧЕНИЕ ВЗЯТКИ СТ. 290 УК РФ                                                                                  |      | 2            | 5                 | -60,00   | 100,00       | 100,00 | 0,00   |
|                                                                                                                                                                                                                                          |  | ДАЧА ВЗЯТКИ СТ. 291 УК РФ                                                                                       |      | 10           | 5                 | 100,00   | 100,00       | 100,00 | 0,00   |
|                                                                                                                                                                                                                                          |  | ПОСРЕДНИЧЕСТВО ВО ВЗЯТОЧНИЧЕСТВЕ СТ. 291.1 УК РФ                                                                |      | 6            | 2                 | 200,00   | 100,00       | 100,00 | 0,00   |
|                                                                                                                                                                                                                                          |  | МЕЛКОЕ ВЗЯТОЧНИЧЕСТВО, СТ.291.2 УК РФ                                                                           |      | 0            | 0                 | 0,00     | 0,00         | 0,00   | 0,00   |
| СЛУЖЕБНЫЙ ПОДЛОГ СТ. 292 УК РФ                                                                                                                                                                                                           |  | 3                                                                                                               | 19   | -84,21       | 100,00            | 100,00   | 0,00         |        |        |
| ПОДДЕЛКА, ИЗГОТОВЛЕНИЕ ИЛИ СБЫТ ПОДДЕЛЬНЫХ ДОКУМЕНТОВ, ГОСУДАРСТВЕННЫХ НАГРАД, ШТАМПОВ, ПЕЧАТЕЙ, БЛАНКОВ СТ.327 УК                                                                                                                       |  | 9                                                                                                               | 16   | -43,75       | 100,00            | 100,00   | 0,00         |        |        |
| <b>ПРЕСТУПЛЕНИЯ СОВЕРШЕНЫ:</b>                                                                                                                                                                                                           |  | 106                                                                                                             |      |              | 45,37815126       |          |              |        |        |
| НЕСОВЕРШЕННОЛЕТНИМИ ИЛИ ПРИ ИХ СОУЧАСТИИ                                                                                                                                                                                                 |  | 0                                                                                                               | 0    | 0,00         | УД.ВЕС            | 0,00     | 0,00         |        |        |
| РАНЕЕ СОВЕРШАВШИМИ ПРЕСТУПЛЕНИЯ                                                                                                                                                                                                          |  | 99                                                                                                              | 140  | -29,29       | 3,05              | 4,14     | -1,10        |        |        |
| В ГРУППЕ (ВСЕГО)                                                                                                                                                                                                                         |  | 2130                                                                                                            | 2272 | -6,25        | 65,54             | 67,22    | -1,68        |        |        |
| В Т.Ч. В СОСТАВЕ ОГ И ПС                                                                                                                                                                                                                 |  | 283                                                                                                             | 194  | 45,88        | 8,7076923         | 5,739645 | 2,97         |        |        |
| В СОСТОЯНИИ АЛКОГОЛЬНОГО ОПЬЯНЕНИЯ                                                                                                                                                                                                       |  | 19                                                                                                              | 10   | 90,00        | -                 | -        | ***          |        |        |
| В ОБЩЕСТВЕННЫХ МЕСТАХ                                                                                                                                                                                                                    |  | 656                                                                                                             | 768  | -14,58       | 20,18             | 22,72    | -2,54        |        |        |
| В Т.Ч. НА УЛИЦАХ                                                                                                                                                                                                                         |  | 2038                                                                                                            | 1952 | 4,41         | 29,16             | 28,63    | 0,54         |        |        |

## СВЕДЕНИЯ О СОСТОЯНИИ ПРЕСТУПНОСТИ в целом по Российской Федерации и Северо-Западному федеральному округу

|                                                                | ВСЕГО ПО РОССИИ | СЕВЕРО-ЗАПАДНЫЙ ФЕД.<br>ОКР. | МУРМАНСКАЯ ОБЛАСТЬ | АРХАНГЕЛЬСКАЯ ОБЛ.<br>(с НЕНЕЦКИМ А.ОУ) | РЕСПУБЛИКА КАРЕЛИЯ | ВОЛОГОДСКАЯ ОБЛАСТЬ | РЕСПУБЛИКА КОМИ | НОВГОРОДСКАЯ ОБЛАСТЬ | ПСКОВСКАЯ ОБЛАСТЬ | КАЛИНИНГРАДСКАЯ ОБЛ. | Г. САНКТ-ПЕТЕРБУРГ | ЛЕНИНГРАДСКАЯ ОБЛАСТЬ |
|----------------------------------------------------------------|-----------------|------------------------------|--------------------|-----------------------------------------|--------------------|---------------------|-----------------|----------------------|-------------------|----------------------|--------------------|-----------------------|
| ВСЕГО ЗАРЕГ. ПРЕСТУПЛЕНИЙ                                      | 1140263         | 114487                       | 6988               | 10776                                   | 6412               | 9911                | 9199            | 6586                 | 5164              | 7476                 | 37508              | 14467                 |
| Прирост +/- (%)                                                | -2,3            | 0,0                          | 2,5                | 5,1                                     | -10,7              | -2,3                | 7,4             | 6,5                  | -0,3              | -2,1                 | 4,6                | -13,0                 |
| ВСЕГО РАССЛЕДОВАНО                                             | 609918          | 57648                        | 3250               | 5265                                    | 3632               | 5704                | 5378            | 2914                 | 3126              | 3853                 | 17216              | 7310                  |
| Прирост +/- (%)                                                | -2,4            | 2,4                          | -3,8               | -4,6                                    | -12,0              | 12,3                | 0,8             | 3,7                  | -5,6              | 0,3                  | 4,4                | 14,7                  |
| ВСЕГО ПРИОСТАНОВЛЕНО                                           | 460577          | 53910                        | 2485               | 4404                                    | 2550               | 4428                | 3180            | 3201                 | 1890              | 3031                 | 21297              | 7444                  |
| Прирост +/- (%)                                                | -1,2            | 5,4                          | -11,7              | 8,0                                     | -4,0               | 6,5                 | 13,9            | 8,3                  | 15,5              | -0,2                 | 20,5               | -20,4                 |
| Раскрываемость (%)                                             | 57,0            | 51,7                         | 56,7               | 54,5                                    | 58,8               | 56,3                | 62,8            | 47,7                 | 62,3              | 56,0                 | 44,7               | 49,5                  |
| В Т.Ч. ТЯЖКИЕ И ОСОБО ТЯЖ.                                     | 348983          | 33769                        | 2206               | 2893                                    | 1549               | 2714                | 2487            | 2095                 | 1715              | 2300                 | 11237              | 4573                  |
| Прирост +/- (%)                                                | 9,5             | 6,4                          | 17,1               | -1,7                                    | -2,2               | 3,0                 | 18,8            | 15,2                 | 22,0              | 33,7                 | 2,2                | -1,6                  |
| Доля от всех                                                   | 30,6            | 29,5                         | 31,6               | 26,8                                    | 24,2               | 27,4                | 27,0            | 31,8                 | 33,2              | 30,8                 | 30,0               | 31,6                  |
| РАССЛЕД. ТЯЖ. И ОС. ТЯЖ.                                       | 165709          | 15826                        | 832                | 1295                                    | 731                | 1285                | 1191            | 742                  | 1023              | 1106                 | 5548               | 2073                  |
| Прирост +/- (%)                                                | 8,9             | 4,7                          | 15,9               | -4,8                                    | -5,3               | 10,6                | 3,0             | -4,9                 | -10,3             | 44,6                 | 0,8                | 17,8                  |
| ПРИОСТАНОВ. ТЯЖ. И ОС. ТЯЖ.                                    | 152171          | 17389                        | 821                | 1383                                    | 719                | 1616                | 966             | 1074                 | 683               | 793                  | 6702               | 2632                  |
| Прирост +/- (%)                                                | 6,4             | 13,8                         | 0,4                | -0,1                                    | -1,4               | 20,8                | 10,7            | 7,8                  | 31,9              | 21,6                 | 26,6               | -2,0                  |
| Раскрываемость (%)                                             | 52,1            | 47,6                         | 50,3               | 48,4                                    | 50,4               | 44,3                | 55,2            | 40,9                 | 60,0              | 58,2                 | 45,3               | 44,1                  |
| УБИЙСТВА С ПОКУШЕНИЯМИ                                         | 4596            | 367                          | 20                 | 61                                      | 29                 | 35                  | 32              | 20                   | 13                | 28                   | 66                 | 63                    |
| Прирост +/- (%)                                                | 0,2             | -14,8                        | -31,0              | -1,6                                    | -14,7              | -16,7               | -5,9            | -13,0                | -18,8             | 40,0                 | -34,7              | -10,0                 |
| Раскрываемость (%)                                             | 98,2            | 98,6                         | 100,0              | 100,0                                   | 100,0              | 100,0               | 100,0           | 100,0                | 100,0             | 100,0                | 95,5               | 96,7                  |
| УПТВЗ                                                          | 10113           | 826                          | 68                 | 88                                      | 56                 | 78                  | 112             | 38                   | 48                | 52                   | 173                | 113                   |
| Прирост +/- (%)                                                | -4,1            | -11,5                        | -18,1              | -12,9                                   | -5,1               | -37,1               | 5,7             | -5,0                 | -9,4              | -7,1                 | -6,5               | -10,3                 |
| Раскрываемость (%)                                             | 99,8            | 100,0                        | 100,0              | 100,0                                   | 100,0              | 100,0               | 100,0           | 100,0                | 100,0             | 100,0                | 100,0              | 100,0                 |
| ИЗНАСИЛОВАНИЯ С ПОКУШЕН.                                       | 1901            | 145                          | 16                 | 10                                      | 12                 | 16                  | 12              | 5                    | 6                 | 11                   | 33                 | 24                    |
| Прирост +/- (%)                                                | -4,5            | -4,0                         | 60,0               | 0,0                                     | -33,3              | 45,5                | -14,3           | 25,0                 | -45,5             | -15,4                | -21,4              | 33,3                  |
| Раскрываемость (%)                                             | 99,6            | 100,0                        | 100,0              | 100,0                                   | 100,0              | 100,0               | 100,0           | 100,0                | 100,0             | 100,0                | 100,0              | 100,0                 |
| РАЗБОИ                                                         | 1952            | 238                          | 5                  | 23                                      | 7                  | 19                  | 21              | 6                    | 13                | 20                   | 105                | 19                    |
| Прирост +/- (%)                                                | -11,9           | -1,2                         | -68,8              | -14,8                                   | 40,0               | 0,0                 | 162,5           | 0,0                  | 225,0             | 122,2                | 4,0                | -58,7                 |
| Раскрываемость (%)                                             | 96,9            | 98,1                         | 100,0              | 100,0                                   | 100,0              | 100,0               | 100,0           | 100,0                | 94,7              | 100,0                | 97,7               | 94,1                  |
| ГРАБЕЖИ                                                        | 13518           | 1734                         | 87                 | 199                                     | 183                | 192                 | 154             | 93                   | 63                | 79                   | 459                | 225                   |
| Прирост +/- (%)                                                | -24,6           | -25,9                        | -30,4              | -31,1                                   | -28,5              | -3,0                | -1,9            | -27,9                | -6,1              | -31,3                | -29,3              | -37,0                 |
| Раскрываемость (%)                                             | 87,6            | 84,7                         | 94,3               | 84,8                                    | 89,1               | 92,4                | 94,4            | 92,1                 | 98,5              | 87,4                 | 74,2               | 78,9                  |
| КРАЖИ                                                          | 335409          | 35810                        | 1975               | 3040                                    | 2203               | 3340                | 2078            | 2131                 | 1603              | 2517                 | 12064              | 4859                  |
| Прирост +/- (%)                                                | -17,7           | -15,0                        | -9,4               | -6,1                                    | -16,2              | -11,5               | -2,8            | -16,5                | -11,4             | -24,6                | -7,2               | -35,0                 |
| Доля от всех                                                   | 29,4            | 31,3                         | 28,3               | 28,2                                    | 34,4               | 33,7                | 22,6            | 32,4                 | 31,0              | 33,7                 | 32,2               | 33,6                  |
| Раскрываемость (%)                                             | 46,4            | 43,0                         | 54,2               | 45,8                                    | 63,1               | 55,2                | 68,4            | 40,3                 | 54,4              | 42,9                 | 34,1               | 30,7                  |
| в т.ч. КВАРТИРНЫЕ КРАЖИ                                        | 12243           | 1202                         | 20                 | 109                                     | 43                 | 144                 | 70              | 197                  | 177               | 93                   | 114                | 235                   |
| Динамика                                                       | -28,2           | -27,9                        | -13,0              | -31,0                                   | -28,3              | -19,6               | -19,5           | -32,5                | 17,2              | -38,4                | -41,2              | -36,7                 |
| % раскрытых                                                    | 65,3            | 53,5                         | 84,6               | 63,2                                    | 76,6               | 73,1                | 75,8            | 49,2                 | 59,6              | 44,5                 | 68,4               | 26,0                  |
| МОШЕННИЧЕСТВА                                                  | 3988            | 513                          | 12                 | 52                                      | 29                 | 39                  | 16              | 38                   | 26                | 33                   | 144                | 124                   |
| Динамика                                                       | -23,9           | -24,2                        | -20,0              | 23,8                                    | -29,3              | -30,4               | -20,0           | -15,6                | -23,5             | 17,9                 | -40,2              | -20,0                 |
| % раскрытых                                                    | 51,2            | 41,4                         | 64,3               | 37,5                                    | 65,6               | 51,4                | 36,4            | 50,0                 | 57,1              | 44,1                 | 39,2               | 29,9                  |
| ХУЛИГАНСТВА                                                    | 919             | 119                          | 5                  | 3                                       | 5                  | 5                   | 4               | 4                    | 0                 | 8                    | 65                 | 20                    |
| Прирост +/- (%)                                                | -2,8            | -24,2                        | 25,0               | -25,0                                   | 150,0              | -61,5               | -33,3           | -50,0                | 0,0               | -42,9                | -15,6              | -31,0                 |
| Раскрываемость (%)                                             | 79,1            | 80,7                         | 100,0              | 66,7                                    | 100,0              | 88,9                | 100,0           | 50,0                 | 0,0               | 100,0                | 82,7               | 68,2                  |
| СВЯЗ.С НЕЗ.ОБ.НАРКОТИКОВ                                       | 115856          | 9736                         | 755                | 641                                     | 353                | 546                 | 600             | 694                  | 501               | 728                  | 4036               | 882                   |
| Прирост +/- (%)                                                | 10,1            | 8,1                          | 23,4               | -1,4                                    | 4,1                | 11,0                | -2,8            | 53,5                 | 26,8              | 72,1                 | 0,3                | -12,2                 |
| Доля от всех                                                   | 10,2            | 8,5                          | 10,8               | 5,9                                     | 5,5                | 5,5                 | 6,5             | 10,5                 | 9,7               | 9,7                  | 10,8               | 6,1                   |
| В Т.Ч. СБЫТ                                                    | 77040           | 7355                         | 580                | 484                                     | 272                | 386                 | 414             | 600                  | 446               | 607                  | 2964               | 602                   |
| Прирост +/- (%)                                                | 17,8            | 10,8                         | 30,9               | 2,1                                     | 4,2                | 16,6                | -11,9           | 68,1                 | 32,3              | 105,8                | 0,3                | -15,8                 |
| Доля от прест.связ.с наркотиками                               | 66,5            | 75,5                         | 76,8               | 75,5                                    | 77,1               | 70,7                | 69,0            | 86,5                 | 89,0              | 83,4                 | 73,4               | 68,3                  |
| СВЯЗ.С НЕЗ.ОБ.ОРУЖИЯ                                           | 12710           | 868                          | 76                 | 125                                     | 73                 | 126                 | 83              | 35                   | 70                | 56                   | 105                | 119                   |
| Прирост +/- (%)                                                | -10,5           | -7,8                         | -9,5               | -3,8                                    | -11,0              | -3,8                | -33,6           | -38,6                | 7,7               | -5,1                 | 1,0                | 14,4                  |
| С ПРИМЕНЕНИЕМ ОРУЖИЯ                                           | 3262            | 192                          | 12                 | 19                                      | 11                 | 28                  | 21              | 17                   | 13                | 20                   | 38                 | 13                    |
| Динамика                                                       | -4,5            | -33,8                        | 20,0               | -13,6                                   | -64,5              | -34,9               | 0,0             | -5,6                 | -35,0             | -16,7                | -38,7              | -66,7                 |
| Раскрываемость (%)                                             | 80,8            | 75,0                         | 0,0                | 0,0                                     | 0,0                | 100,0               | 0,0             | 0,0                  | 0,0               | 100,0                | 0,0                | 0,0                   |
| ВЫЯВЛ.ПРЕСТ.ЭКОНОМ.НАПР.                                       | 73453           | 5061                         | 224                | 566                                     | 238                | 270                 | 262             | 206                  | 154               | 316                  | 2023               | 802                   |
| Прирост +/- (%)                                                | -6,1            | -15,7                        | -8,9               | -7,1                                    | -27,7              | -54,5               | -12,1           | -27,0                | -38,6             | -18,1                | -16,4              | 35,9                  |
| Доля от всех                                                   | 6,4             | 4,4                          | 3,2                | 5,3                                     | 3,7                | 2,7                 | 2,8             | 3,1                  | 3,0               | 4,2                  | 5,4                | 5,5                   |
| ВЗЯТОЧНИЧЕСТВО                                                 | 9319            | 499                          | 16                 | 54                                      | 11                 | 16                  | 31              | 25                   | 17                | 69                   | 227                | 33                    |
| Динамика                                                       | 12,4            | 5,1                          | 128,6              | -10,0                                   | -75,0              | 6,7                 | 29,2            | -41,9                | 0,0               | 16,9                 | 41,9               | -28,3                 |
| СОВЕРШ.В ОБЩЕСТВ. МЕСТАХ                                       | 312872          | 31986                        | 2038               | 2782                                    | 1968               | 2901                | 1941            | 1871                 | 1252              | 1646                 | 11797              | 3790                  |
| Прирост +/- (%)                                                | -9,3            | -7,2                         | 4,4                | 9,7                                     | -25,3              | -1,6                | 0,0             | 1,1                  | 0,2               | -18,3                | -5,5               | -21,8                 |
| Доля от всех зарегистрирован.                                  | 27,4            | 27,9                         | 29,2               | 25,8                                    | 30,7               | 29,3                | 21,1            | 28,4                 | 24,2              | 22,0                 | 31,5               | 26,2                  |
| В Т.Ч. НА УЛИЦАХ                                               | 168961          | 14482                        | 820                | 1299                                    | 659                | 1093                | 1000            | 951                  | 463               | 902                  | 5429               | 1866                  |
| Прирост +/- (%)                                                | -10,6           | -12,1                        | -1,6               | -1,4                                    | -33,7              | -13,9               | -1,1            | -5,6                 | -21,5             | -13,7                | -5,7               | -29,7                 |
| Доля от всех зарегистрирован.                                  | 14,8            | 12,6                         | 11,7               | 12,1                                    | 10,3               | 11,0                | 10,9            | 14,4                 | 9,0               | 12,1                 | 14,5               | 12,9                  |
| НЕСОВЕРШЕННОЛЕТНИМИ                                            | 15240           | 1568                         | 99                 | 180                                     | 212                | 175                 | 137             | 171                  | 102               | 73                   | 272                | 147                   |
| Прирост +/- (%)                                                | -8,7            | -12,0                        | -29,3              | 0,0                                     | -34,0              | 11,5                | -46,5           | 4,9                  | 41,7              | -18,0                | 12,9               | -9,3                  |
| Доля от расследованных                                         | 2,5             | 2,7                          | 3,0                | 3,4                                     | 5,8                | 3,1                 | 2,5             | 5,9                  | 3,3               | 1,9                  | 1,6                | 2,0                   |
| РАНЕЕ СОВЕРШАВШИМИ                                             | 359575          | 34062                        | 2130               | 3636                                    | 2681               | 4216                | 3822            | 1765                 | 1977              | 2157                 | 8023               | 3655                  |
| Прирост +/- (%)                                                | -2,9            | 6,3                          | -6,3               | -1,3                                    | -9,3               | 18,9                | 5,6             | 8,8                  | 5,6               | -7,3                 | 19,1               | 6,8                   |
| Доля от расследованных                                         | 59,0            | 59,1                         | 65,5               | 69,1                                    | 73,8               | 73,9                | 71,1            | 60,6                 | 63,2              | 56,0                 | 46,6               | 50,0                  |
| ГРУППОЙ ЛИЦ (ВСЕГО)                                            | 70929           | 6528                         | 283                | 463                                     | 272                | 680                 | 370             | 364                  | 591               | 328                  | 2484               | 693                   |
| Прирост +/- (%)                                                | 13,6            | 10,4                         | 45,9               | -8,1                                    | -16,8              | 56,3                | 1,4             | 21,3                 | -18,9             | 87,4                 | 14,2               | -2,3                  |
| Доля от расследованных                                         | 11,6            | 11,3                         | 8,7                | 8,8                                     | 7,5                | 11,9                | 6,9             | 12,5                 | 18,9              | 8,5                  | 14,4               | 9,5                   |
| В СОСТОЯНИИ АЛКОПЬЯНИЯ                                         | 136280          | 12211                        | 656                | 1665                                    | 1066               | 1749                | 1964            | 772                  | 726               | 849                  | 1086               | 1678                  |
| Прирост +/- (%)                                                | -11,5           | -8,0                         | -14,6              | -8,7                                    | -16,7              | 8,8                 | -4,6            | -14,8                | -6,1              | -3,0                 | -31,8              | 5,3                   |
| Доля от расследованных                                         | 22,3            | 21,2                         | 20,2               | 31,6                                    | 29,4               | 30,7                | 36,5            | 26,5                 | 23,2              | 22,0                 | 6,3                | 23,0                  |
| КОЭФФИЦИЕНТ ПРЕСТУПНОСТИ<br>Кол-во преступлений на 1 тыс. чел. | 7,8             | 8,2                          | 9,3                | 9,5                                     | 10,4               | 8,5                 | 11,2            | 11,0                 | 8,2               | 7,4                  | 7,0                | 7,7                   |