

ПРОКУРАТУРА МУРМАНСКОЙ ОБЛАСТИ
ОТДЕЛ ПРАВОВОЙ СТАТИСТИКИ

СОСТОЯНИЕ
ПРЕСТУПНОСТИ
В МУРМАНСКОЙ ОБЛАСТИ

за январь-август 2023 года

Мурманск

СОДЕРЖАНИЕ

КРАТКАЯ ХАРАКТЕРИСТИКА ПРЕСТУПНОСТИ В МУРМАНСКОЙ ОБЛАСТИ.....	3
ГРАФИЧЕСКОЕ ПРЕДСТАВЛЕНИЕ ДАННЫХ О СОСТОЯНИИ ПРЕСТУПНОСТИ В МУРМАНСКОЙ ОБЛАСТИ.....	6
ОБЩИЕ СВЕДЕНИЯ О СОСТОЯНИИ ПРЕСТУПНОСТИ	14
СВЕДЕНИЯ О ПРЕСТУПЛЕНИЯХ, ПРЕДВАРИТЕЛЬНО РАССЛЕДОВАННЫХ СУБЪЕКТАМИ УЧЕТА	15
СВЕДЕНИЯ О ЗАРЕГИСТРИРОВАННЫХ ПРЕСТУПЛЕНИЯХ ПО ОТДЕЛЬНЫМ ВИДАМ	16
ХАРАКТЕРИСТИКА ЛИЦ, СОВЕРШИВШИХ ПРЕСТУПЛЕНИЯ	17
ПРЕСТУПЛЕНИЯ, СОВЕРШЕННЫЕ В ОБЩЕСТВЕННЫХ МЕСТАХ, НА ДОРОГАХ И ТРАССАХ ВНЕ НАСЕЛЕННЫХ ПУНКТОВ.....	18
СОЦИАЛЬНО-КРИМИНОЛОГИЧЕСКАЯ ХАРАКТЕРИСТИКА ПРЕСТУПНОСТИ.....	19
ПРЕСТУПЛЕНИЯ, СВЯЗАННЫЕ С ИНОСТРАННЫМИ ГРАЖДАНАМИ И ЛИЦАМИ БЕЗ ГРАЖДАНСТВА.....	19
СОСТОЯНИЕ И ДИНАМИКА ПРЕСТУПНОСТИ В МУРМАНСКОЙ ОБЛАСТИ	20
СОСТОЯНИЕ И ДИНАМИКА ТЯЖКИХ И ОСОБО ТЯЖКИХ ПРЕСТУПЛЕНИЙ В МУРМАНСКОЙ ОБЛАСТИ	21
СВЕДЕНИЯ О ПРИЧИНЕННОМ, ДОБРОВОЛЬНО ПОГАШЕННОМ МАТЕРИАЛЬНОМ УЩЕРБЕ, СТОИМОСТИ ИЗЪЯТОГО И АРЕСТОВАННОГО ИМУЩЕСТВА.....	22
СВЕДЕНИЯ О ЗАРЕГИСТРИРОВАННЫХ ПРЕСТУПЛЕНИЯХ В МУРМАНСКОЙ ОБЛАСТИ	23
СВЕДЕНИЯ О СОСТОЯНИИ ПРЕСТУПНОСТИ В ЦЕЛОМ ПО РОССИЙСКОЙ ФЕДЕРАЦИИ И СЕВЕРО-ЗАПАДНОМУ ФЕДЕРАЛЬНОМУ ОКРУГУ	24

КРАТКАЯ ХАРАКТЕРИСТИКА ПРЕСТУПНОСТИ В МУРМАНСКОЙ ОБЛАСТИ

Общее число зарегистрированных преступлений в Мурманской области возросло на 2,8% в сравнении с аналогичным периодом прошлого года (с 7 790 до 8 007). Раскрываемость преступлений увеличилась на 0,6% (с 55% до 55,6%).

Количество предварительно расследованных преступлений снизилось на 175 или 4,6% (с 3 785 до 3 610).

Количество зарегистрированных тяжких и особо тяжких преступлений возросло на 16,3% (с 2 160 до 2 511), а число предварительно расследованных – на 12,4% (с 804 до 904).

Удельный вес тяжких и особо тяжких преступлений увеличился на 3,6% и составил 31,4% (27,7%).

Раскрываемость тяжких и особо тяжких преступлений возросла на 1,9% и составила 49,3% (47,4%).

Количество преступлений профилактической направленности осталось на уровне прошлого года и составило 692.

Количество краж (ст. 158 УК РФ) снизилось на 9% и составило 2 293 преступления (АППГ – 2 520). Удельный вес краж в структуре преступности составил 28,6% (32,3%), раскрываемость сократилась на 0,8% (с 53,5% до 52,7%).

Количество мошенничеств (ст. 159 – 159.6 УК РФ) возросло на 22,6% и составило 1 942 преступления (АППГ – 1 584). Удельный вес мошенничеств в структуре преступности составляет 24,3% (20,3%), раскрываемость увеличилась на 2,2% (с 14,3% до 16,5%).

На 22,2% (с 9 до 7) сократилось число преступлений террористического характера. Раскрываемость составляет 85,7% (АППГ – 100%).

На 50% (с 6 до 9) увеличилось число совершенных преступлений экстремистской направленности. Раскрываемость составляет 87,5% (АППГ – 100%).

Количество убийств (с покушениями) сократилось на 31,4% и составило 24 преступления (АППГ – 35). Их раскрываемость составляет 100% как и за аналогичный период прошлого года.

Количество зарегистрированных преступлений, связанных с незаконным оборотом оружия, сократилось на 12,9% (с 93 до 81). Их раскрываемость снизилась на 5,4% и составила 73,9% (79,3%).

Зарегистрировано 12 преступлений, совершенных с использованием оружия, боеприпасов, взрывчатых веществ, взрывных или имитирующих устройств (АППГ – 11, +9,1%).

Зарегистрировано 8 преступлений, связанных с оборонно-промышленным комплексом (АППГ – 5), рост составил 60%.

На 50% (с 2 до 3) возросло число выявленных преступлений, совершенных в сфере ЖКХ.

Количество погибших в результате преступных посягательств снизилось на 10,4% и составляет 69 лиц (АППГ – 77).

Число лиц, здоровью которых причинен тяжкий вред, сократилось на 16% и составило 121 (АППГ – 144).

Число фактов умышленного причинения тяжкого вреда здоровью снизилось на 13,2% и составило 79 преступлений (АППГ – 91), средней тяжести вреда здоровью возросло на 3,3% и составило 125 преступлений (121).

Количество преступлений в сфере незаконного оборота наркотических средств, психотропных и сильнодействующих веществ увеличилось на 25,4% и составило 858 (АППГ – 684). Удельный вес возрос на 1,9% и составил 10,7%.

На 5,9% (с 273 до 257) снизилось количество выявленных преступлений экономической направленности. Их удельный вес в общем массиве зарегистрированных преступлений составил 3,2% (3,5%).

Число зарегистрированных преступлений коррупционной направленности сократилось на 11,7% (с 77 до 68), их удельный вес в общем массиве зарегистрированных преступлений составил 0,9% (1%).

На 23,3% (с 2 547 до 3 140) возросло число зарегистрированных преступлений, совершенных с использованием информационно-телекоммуникационных технологий или в сфере компьютерной информации.

Число особо тяжких таких преступлений увеличилось на 97,6% (со 166 до 328), тяжких – на 20,9% (с 1 078 до 1 303).

На 0,2% (с 658 до 659) возросло число краж, в том числе на 0,3 (с 656 до 658) – с банковского счета (п. «в» ч. 3 ст. 158 УК РФ).

На 21,1% (с 1 241 до 1 503) возросло число мошенничеств, на 73,9% (с 260 до 452) – преступлений линии НОН, совершенных в сфере ИТТ.

Значительно (на 268,8%, с 80 до 295) возросло число преступлений, квалифицируемых по ст. 272 УК РФ.

Размер причиненного материального ущерба от преступлений составил 716 934 тыс. рублей (-3,8%).

Общее возмещение причиненного ущерба составляет 176 286 тыс. рублей (-45,8%), в том числе наложен арест на имущество на сумму 75 398 тыс. рублей (-51,9%), добровольно погашено материального ущерба на сумму 62 872 тыс. рублей (-52,7%), изъято имущества, денег, ценностей на сумму 38 016 тыс. рублей (+19,1%).

Удельный вес добровольно погашенного ущерба и изъятого имущества относительно причиненного ущерба (реальная возмещаемость) составляет 14,1% (22,1%).

Количество преступлений, укрытых субъектами регистрации от учета (по данным раздела 8 формы федерального статистического наблюдения № 4-ЕГС «Сведения о состоянии преступности и результатах расследования преступлений»), снизилось на 16,9% (с 1 125 до 935).

Правоохранительными органами раскрыто 3 610 преступлений из числа находившихся в производстве, что на 4,6% меньше, чем за аналогичный период прошлого года (3 785).

Раскрыто 205 преступлений прошлых лет (-12,4%), в том числе 41 тяжкое и особо тяжкое преступление (-28,1%).

Не раскрытыми остались 2 887 преступлений (-6,9%).

Остались нераскрытыми 945 краж (-7,2%), 1 010 мошенничеств (+1,4%), 258 преступления, связанных с незаконным оборотом наркотических средств или психотропных веществ (-15,4%).

Из общего количества нераскрытых преступлений на тяжкие и особо тяжкие преступления приходится 32,2% (в АППГ – 28,8%).

В связи с неустановлением лица, подлежащего привлечению в качестве обвиняемого, не раскрыто 2 812 преступлений (-6,3%), что составляет 97,4% от общего числа нераскрытых преступлений.

Анализ социально-криминологической характеристики преступности свидетельствует, что более 2/3 всех преступлений (2 378) совершены лицами, ранее совершавшими преступления. Их удельный вес снизился и составил 65,9% (67,9%).

На 25,5% снизилась преступность среди несовершеннолетних (со 153 до 114). Удельный вес преступлений, совершенных несовершеннолетними или при их соучастии, сократился на 0,9% и составил 3,2%.

На 41,7% (с 211 до 299) возросло число преступлений, совершенных в группе. Удельный вес групповой преступности возрос на 2,7 и составил 8,3% (АППГ – 5,6%).

Каждое пятое преступление (19,9%) совершено лицами в состоянии алкогольного опьянения (в аналогичном периоде прошлого года – 23%). Количество предварительно расследованных таких преступлений снизилось на 17,5% и составило 717 преступлений (АППГ – 869).

На 31,3% (с 16 до 11) снизилось количество преступлений, совершенных в состоянии наркотического опьянения. Число лиц, совершивших такие преступления, сократилось на 21,4% (с 14 до 11).

На 3% увеличилось количество зарегистрированных преступлений, совершенных в общественных местах (с 2 236 до 2 302). Их удельный вес в общем числе зарегистрированных преступлений возрос и составил 30% (28,7%).

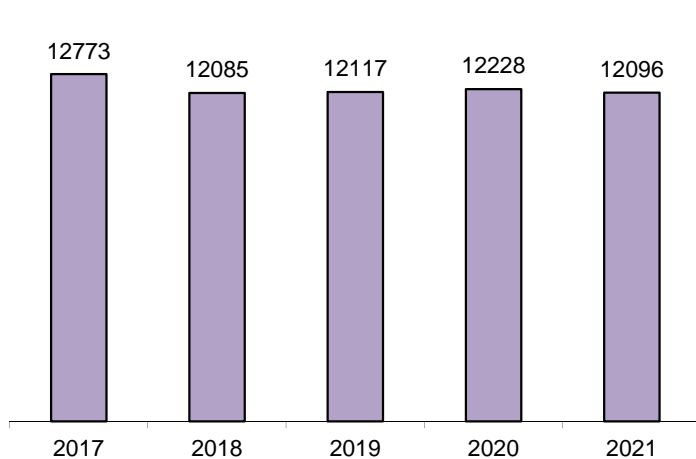
На 6,2% (с 961 до 901) сократилось число зарегистрированных преступлений, совершенных на улицах, площадях, в парках и скверах. Их удельный вес в общем массиве зарегистрированных преступлений сократился и составил 11,3% (12,3%).

Общее число лиц, совершивших преступления, сократилось на 14,1% (с 3 082 до 2 647). 36,6% обвиняемых ранее судимы за совершение преступления, а 61,5% – не имеют постоянного источника дохода.

Число несовершеннолетних, совершивших преступления, снизилось на 24,6% (со 118 до 89).

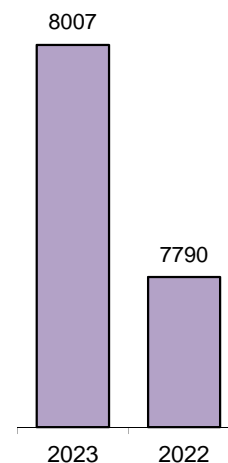
ГРАФИЧЕСКОЕ ПРЕДСТАВЛЕНИЕ ДАННЫХ О СОСТОЯНИИ ПРЕСТУПНОСТИ В МУРМАНСКОЙ ОБЛАСТИ ДИНАМИКА ПРЕСТУПНОСТИ

по годам



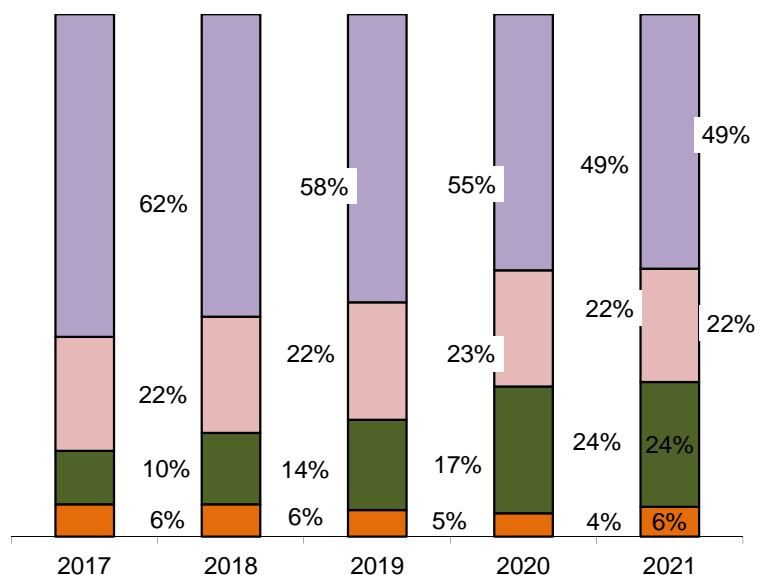
■ Всего зарегистрировано преступлений

отчетный период



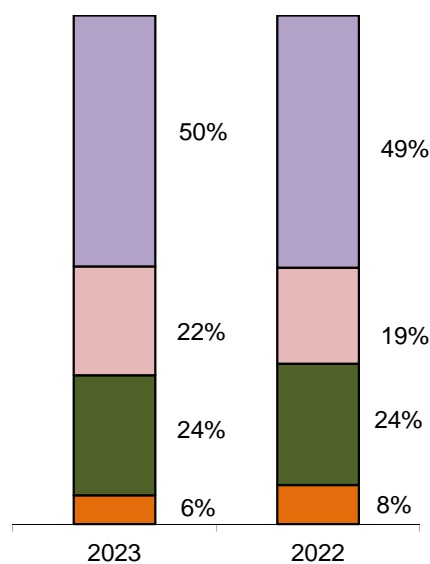
СТРУКТУРА ЗАРЕГИСТРИРОВАННЫХ ПРЕСТУПЛЕНИЙ ПО КАТЕГОРИЯМ

по годам

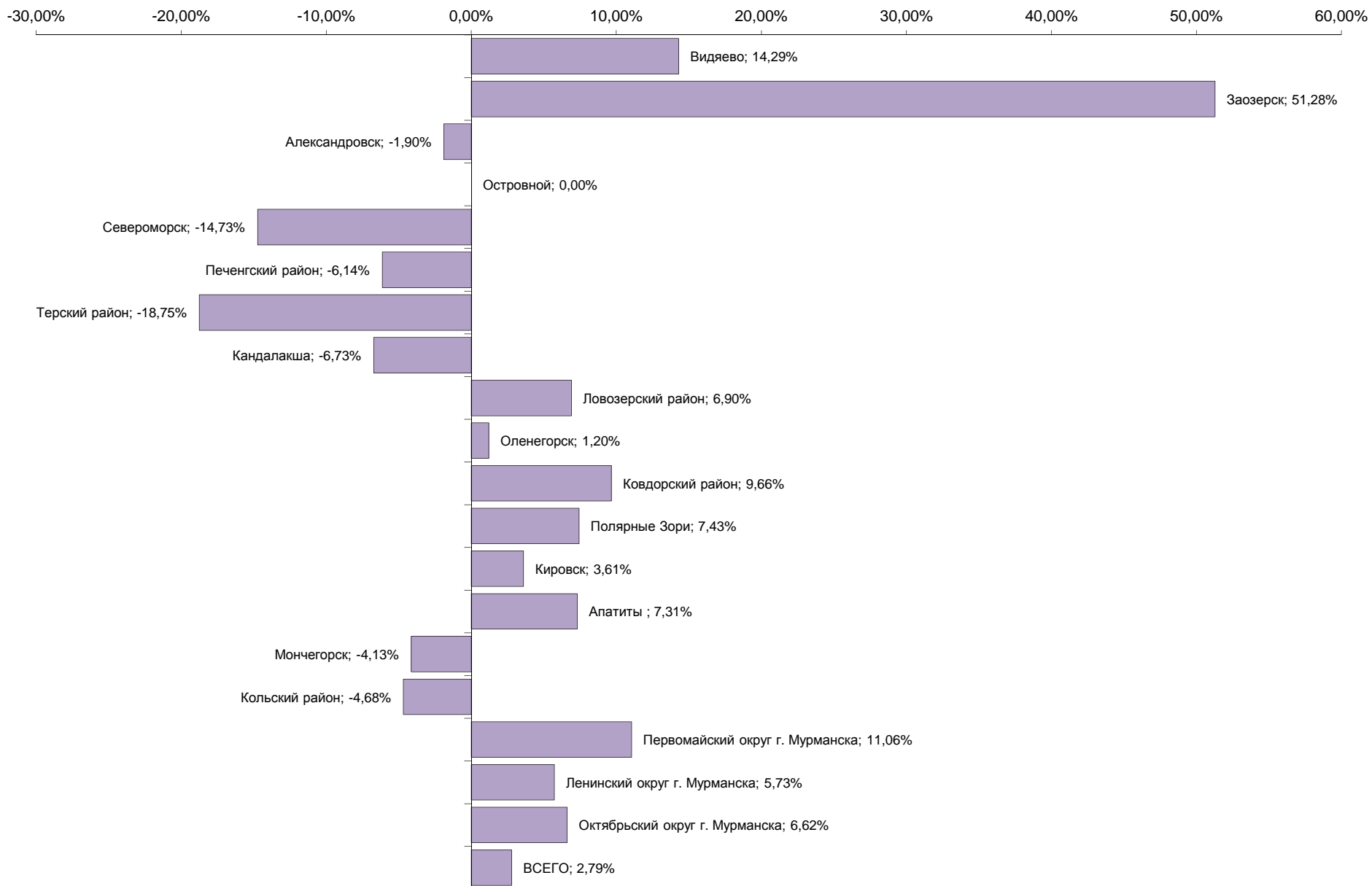


■ Особо тяжкие ■ Тяжкие ■ Средней тяжести ■ Небольшой тяжести

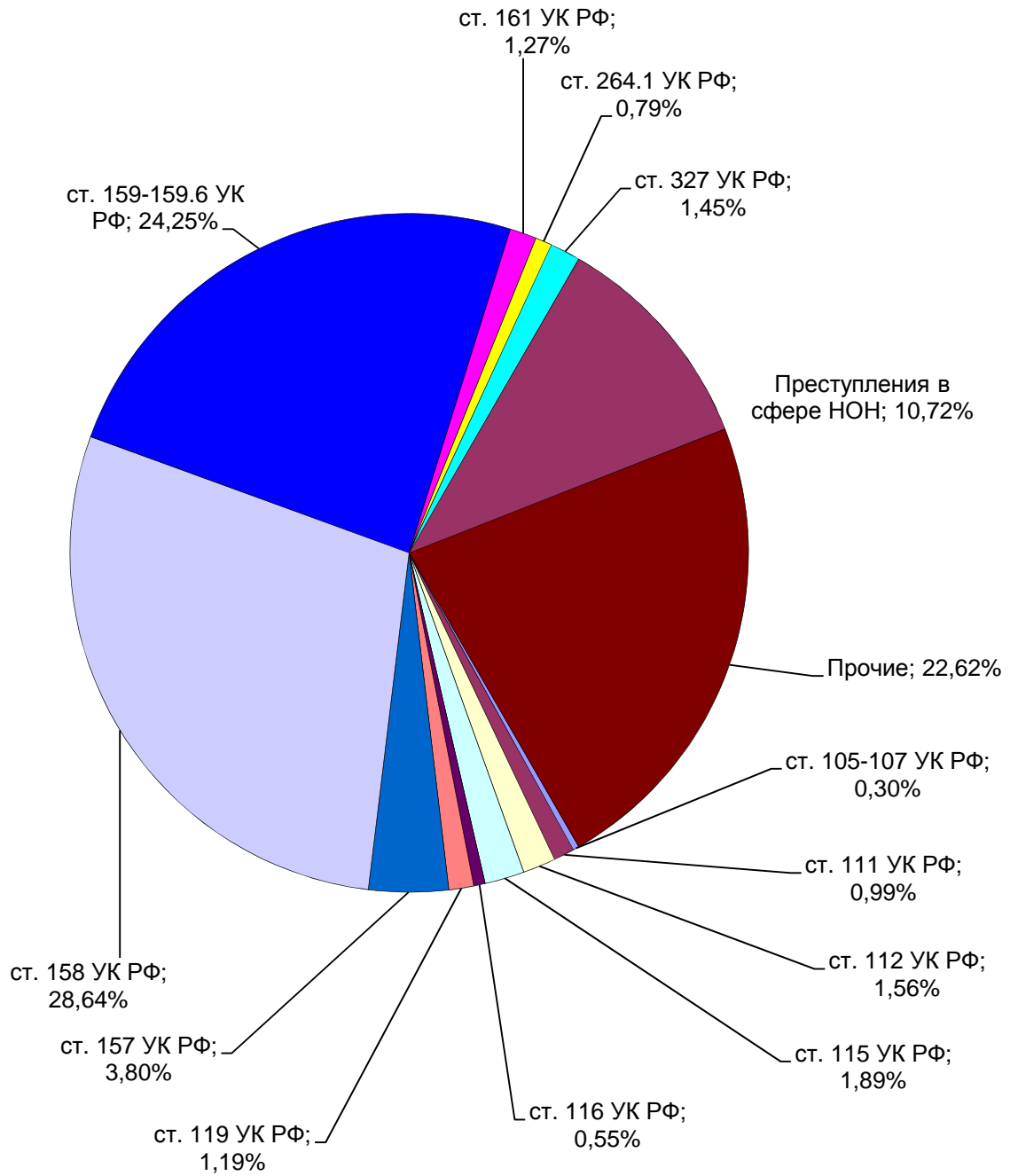
отчетный период



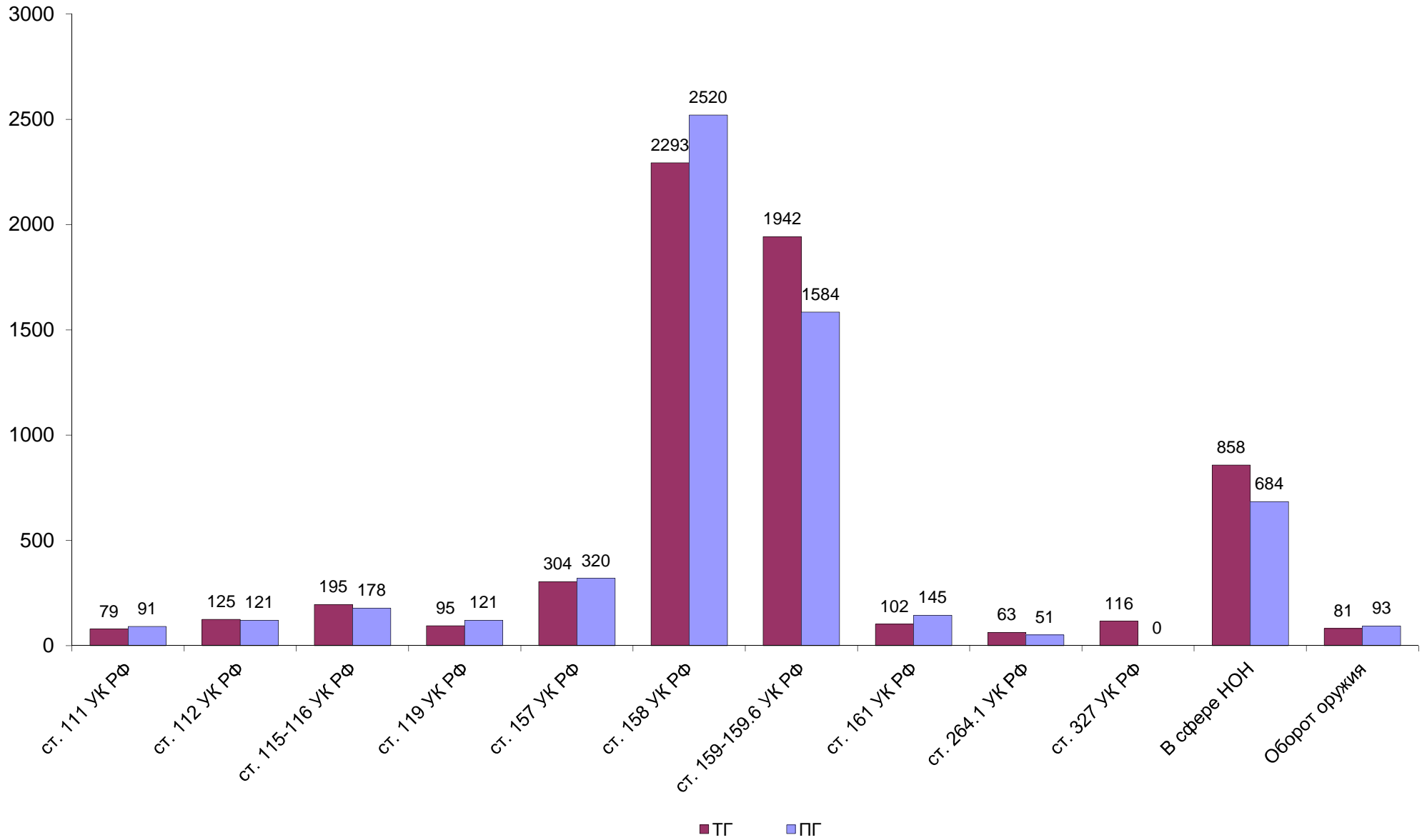
ДИНАМИКА ЗАРЕГИСТРИРОВАННЫХ ПРЕСТУПЛЕНИЙ



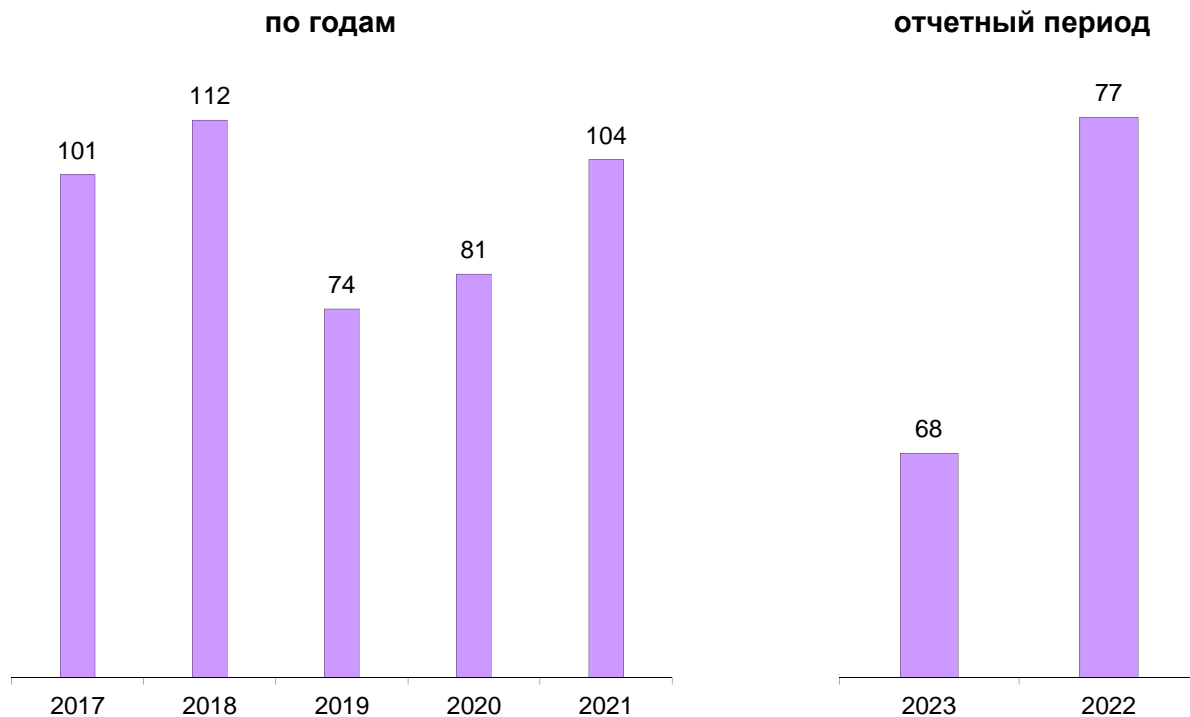
СТРУКТУРА ПРЕСТУПНОСТИ (в %)



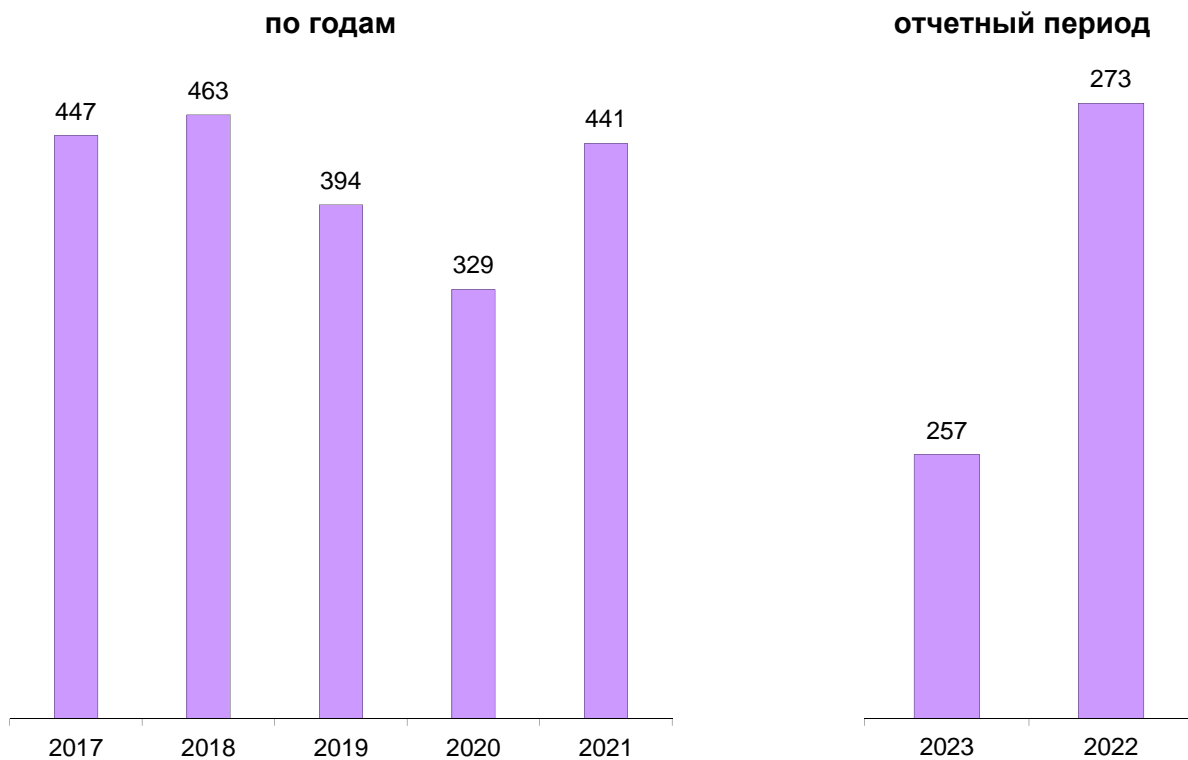
ДИНАМИКА НАИБОЛЕЕ РАСПРОСТРАНЕННЫХ ПРЕСТУПЛЕНИЙ



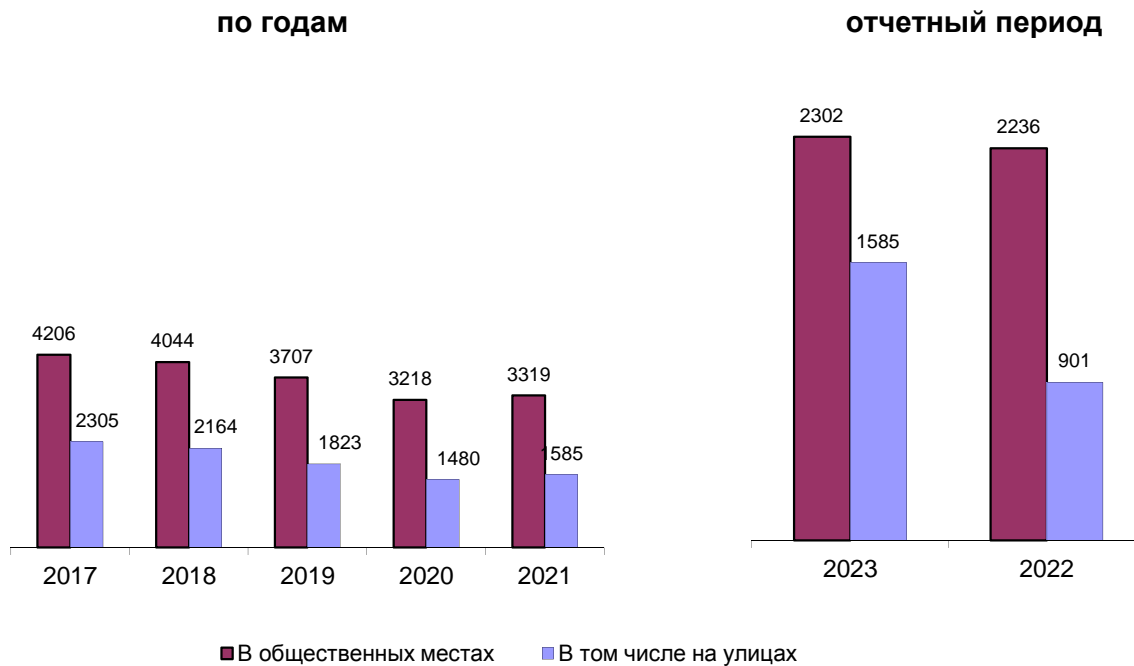
ЗАРЕГИСТРИРОВАНО ПРЕСТУПЛЕНИЙ КОРРУПЦИОННОЙ НАПРАВЛЕННОСТИ



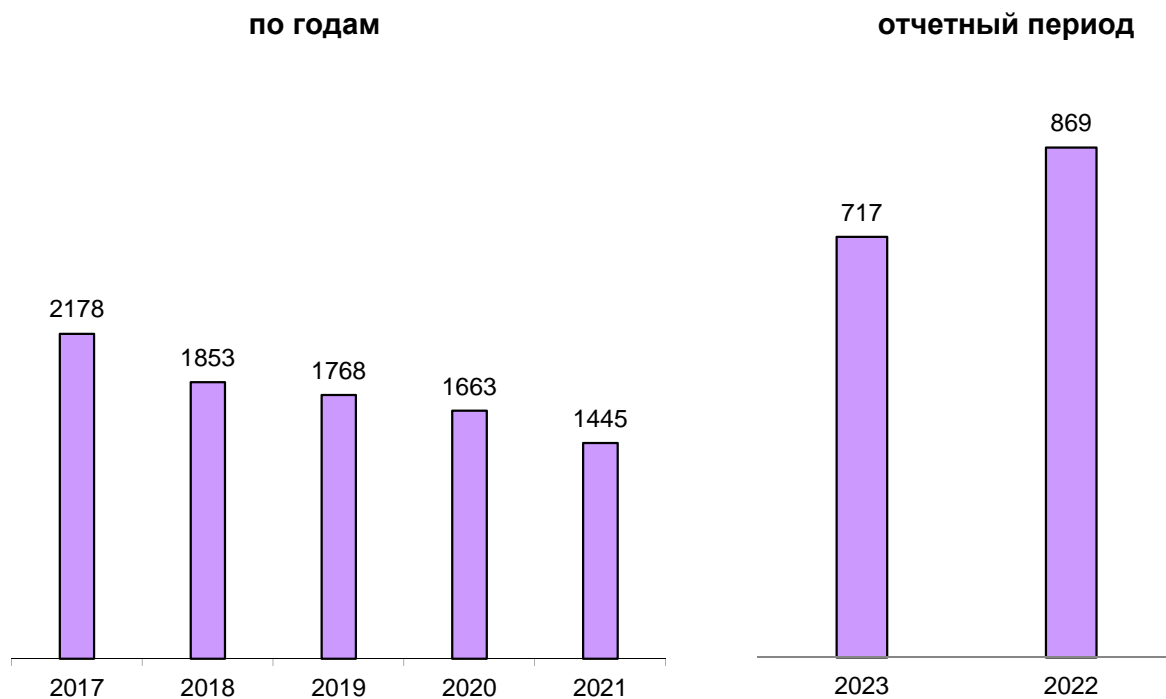
ЗАРЕГИСТРИРОВАНО ПРЕСТУПЛЕНИЙ ЭКОНОМИЧЕСКОЙ НАПРАВЛЕННОСТИ



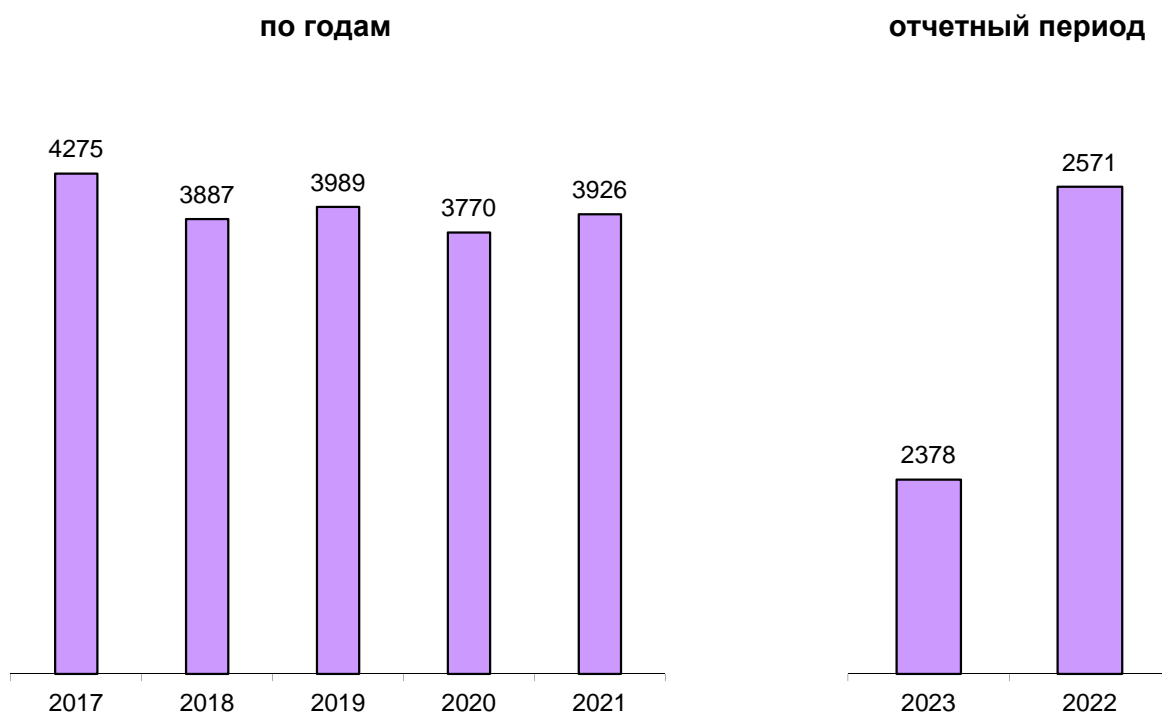
ЗАРЕГИСТРИРОВАНО ПРЕСТУПЛЕНИЙ, СОВЕРШЕННЫХ В ОБЩЕСТВЕННЫХ МЕСТАХ, В Т.Ч. НА УЛИЦАХ



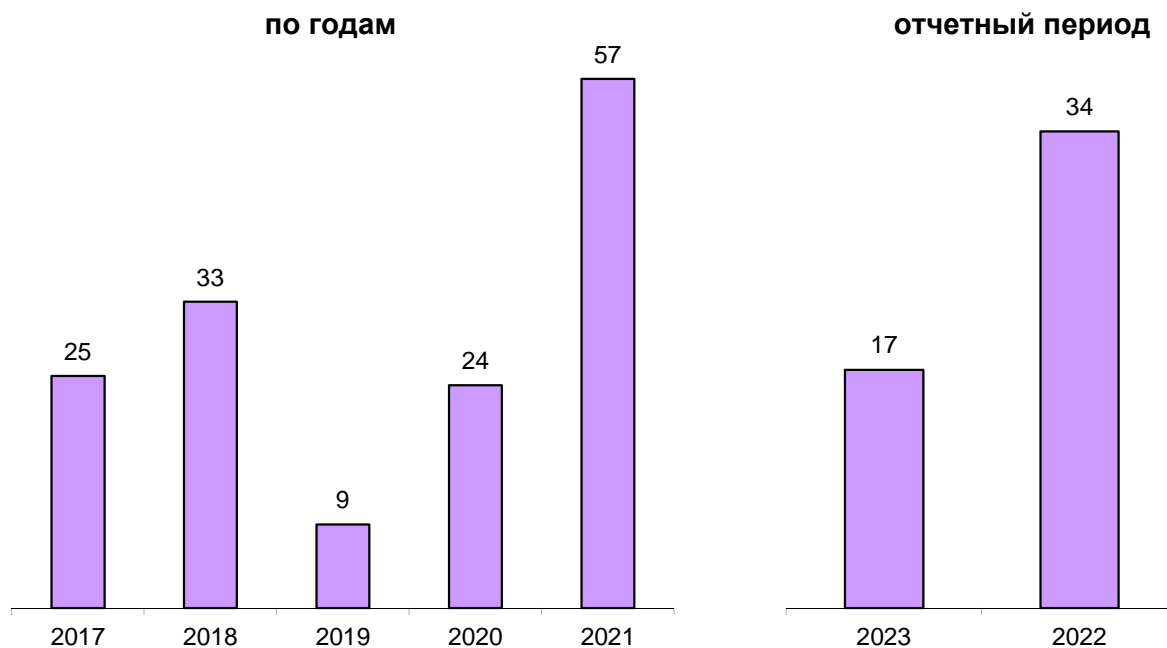
ПРЕДВАРИТЕЛЬНО РАССЛЕДОВАНО ПРЕСТУПЛЕНИЙ, СОВЕРШЕННЫХ В СОСТОЯНИИ АЛКОГОЛЬНОГО ОПЬЯНЕНИЯ



ПРЕДВАРИТЕЛЬНО РАССЛЕДОВАНО ПРЕСТУПЛЕНИЙ, СОВЕРШЕННЫХ ЛИЦАМИ, РАНЕЕ СОВЕРШАВШИМИ ПРЕСТУПЛЕНИЯ

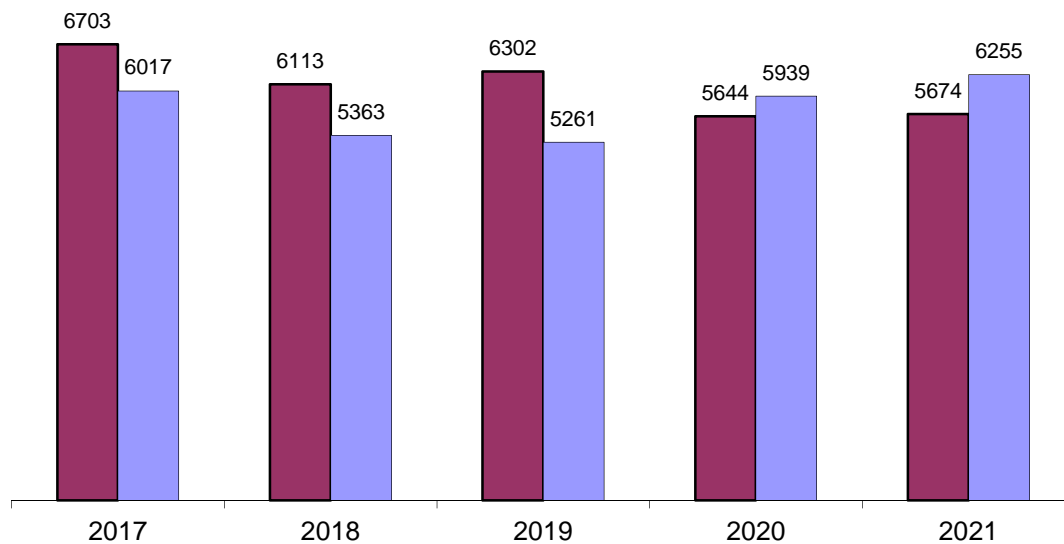


ПРЕДВАРИТЕЛЬНО РАССЛЕДОВАНО ПРЕСТУПЛЕНИЙ, СОВЕРШЕННЫХ ОРГАНИЗОВАННОЙ ГРУППОЙ ИЛИ ПРЕСТУПНЫМ СООБЩЕСТВОМ

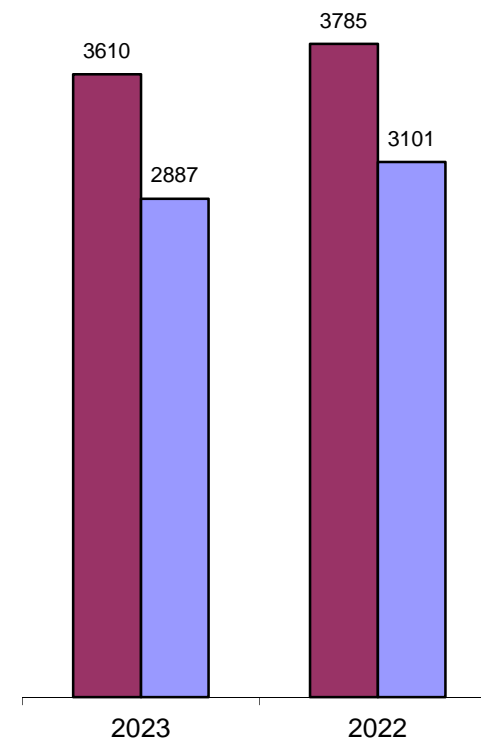


СВЕДЕНИЯ О ПРЕДВАРИТЕЛЬНО РАССЛЕДОВАННЫХ И НЕРАСКРЫТЫХ ПРЕСТУПЛЕНИЯХ

по годам



отчетный период



■ Количество предварительно расследованных преступлений

■ Количество преступлений, уголовные дела о которых впервые приостановлены на основании п.п. 1, 2, 3 ч. 1 ст.208 УПК РФ

ОБЩИЕ СВЕДЕНИЯ О СОСТОЯНИИ ПРЕСТУПНОСТИ

	КОЛИЧЕСТВО ПРЕСТУПЛЕНИЙ, ЗАРЕГИСТРИРОВАННЫХ						ДИНАМИКА +/-	УГОЛОВНЫЕ ДЕЛА О КОТОРЫХ ВПЕРВЫЕ ПРИОСТАНОВЛЕНЫ ПО Ч.1 СТ.208 УПК РФ								ВСЕГО НЕ РАСКРЫТО		ДИНАМИКА +/-	РАСКРЫВАЕМОСТЬ, %		ДИНАМИКА +/-	УДЕЛЬНЫЙ ВЕС, ЗАРЕГИСТРИРОВАННЫХ, %		ДИНАМИКА +/-	ВЫЯВЛЕНО ЛИЦ, СОВЕРШИВШИХ ПРЕСТУПЛЕНИЯ		ДИНАМИКА +/-													
	В ОТЧЕТНОМ ПЕРИОДЕ		ДИНАМИКА +/-	КОЛИЧЕСТВО ПРЕДВАРИТЕЛЬНО РАССЛЕДОВАННЫХ ПРЕСТУПЛЕНИЙ В ОТЧЕТНОМ ПЕРИОДЕ		ДИНАМИКА +/-		П.1		ДИНАМИКА +/-	П.2		ДИНАМИКА +/-	П.3														ДИНАМИКА +/-	ТГ	ПГ	ТГ	ПГ	ТГ	ПГ	ТГ	ПГ	ТГ	ПГ		
	ТГ	ПГ		ТГ	ПГ			ТГ	ПГ		ТГ	ПГ		ТГ	ПГ																								ТГ	ПГ
ВСЕГО	1	8007	7790	2,79	3610	3785	-4,62	2812	3000	-6,27	74	96	-22,92	1	5	-80,00	2887	3101	-6,90	55,56	54,97	0,60				2647	3082	-14,11												
ОСОБО ТЯЖКИХ	2	611	457	33,70	313	224	39,73	160	189	-15,34	0	0	0,00	0	0	0,00	160	189	-15,34	66,17	54,24	11,94	7,63	5,87	1,76	173	197	-12,18												
ТЯЖКИХ	3	1900	1703	11,57	591	580	1,90	757	684	10,67	13	17	-23,53	0	4	-100,00	770	705	9,22	43,42	45,14	-1,71	23,73	21,86	1,87	555	547	1,46												
СРЕДНЕЙ ТЯЖЕСТИ	4	1503	1790	-16,03	478	593	-19,39	724	748	-3,21	17	4	325,00	0	1	-100,00	741	753	-1,59	39,21	44,06	-4,84	18,77	22,98	-4,21	398	540	-26,30												
НЕБОЛЬШОЙ ТЯЖЕСТИ	5	3993	3840	3,98	2228	2388	-6,70	1171	1379	-15,08	44	75	-41,33	1	0	100,00	1216	1454	-16,37	64,69	62,16	2,54	49,87	49,29	0,57	1521	1798	-15,41												
ЭКОНОМИЧЕСКОЙ НАПРАВЛЕННОСТИ	6	257	273	-5,86	188	131	43,51	23	60	-61,67	4	9	-55,56	0	4	-100,00	27	73	-63,01	87,44	64,22	23,23	3,21	3,50	-0,29	131	119	10,08												
ИЗ НИХ НАЛОГОВЫХ ПРЕСТУПЛЕНИЙ	7	6	3	100,00	4	10	-60,00	0	1	-100,00	0	0	0,00	0	0	0,00	0	1	-100,00	100,00	90,91	9,09	0,07	0,04	0,04	4	11	-63,64												
КОРРУПЦИОННОЙ НАПРАВЛЕННОСТИ	8	68	77	-11,69	96	58	65,52	0	0	0,00	1	5	-80,00	0	1	-100,00	1	6	-83,33	98,97	90,63	8,34	0,85	0,99	-0,14	43	41	4,88												
ЭКОЛОГИЧЕСКИЕ	9	83	85	-2,35	36	64	-43,75	35	30	16,67	1	1	0,00	0	0	0,00	36	31	16,13	50,00	67,37	-17,37	1,04	1,09	-0,05	49	91	-46,15												
ТЕРРОРИСТИЧЕСКОГО ХАРАКТЕРА	10	7	9	-22,22	6	9	-33,33	1	0	100,00	0	0	0,00	0	0	0,00	1	0	100,00	85,71	100,00	-14,29	0,09	0,12	-0,03	5	4	25,00												
ЭКСТРЕМИСТСКОЙ НАПРАВЛЕННОСТИ	11	9	6	50,00	7	5	40,00	1	0	100,00	0	0	0,00	0	0	0,00	1	0	100,00	87,50	100,00	-12,50	0,11	0,08	0,04	3	6	-50,00												
СОВЕРШЕННЫХ В СФЕРЕ ЖЖХ	12	3	2	50,00	2	3	-33,33	0	0	0,00	1	0	100,00	0	0	0,00	1	0	100,00	66,67	100,00	-33,33	0,04	0,03	0,01	1	3	-66,67												
СВЯЗАННЫХ С ДОЛЕВЫМ УЧАСТИЕМ ГРАЖДАН В СТРОИТЕЛЬСТВЕ МНОГОКВАРТИРНЫХ ДОМОВ	13	0	0	0,00	0	0	0,00	0	0	0,00	0	0	0,00	0	0	0,00	0	0	0,00	0,00	0,00	0,00	0,00	0,00	0,00	0	0	0,00												
СВЯЗАННЫХ С ОБОРОННО-ПРОМЫШЛЕННЫМ КОМПЛЕКСОМ	14	8	5	60,00	4	2	100,00	11	3	266,67	0	0	0,00	0	0	0,00	11	3	266,67	26,67	40,00	-13,33	0,10	0,06	0,04	3	2	50,00												
СОВЕРШЕННЫХ В ОСОБО КРУПНОМ РАЗМЕРЕ ЛИБО СОПРЯЖЕННЫХ С ИЗВЛЕЧЕНИЕМ ДОХОДА В ОСОБО КРУПНОМ РАЗМЕРЕ	15	241	184	30,98	31	47	-34,04	143	106	34,91	0	0	0,00	0	4	-100,00	143	110	30,00	17,82	29,94	-12,12	3,01	2,36	0,65	42	55	-23,64												
СОВЕРШЕННЫХ В КРУПНОМ (ЗНАЧИТЕЛЬНОМ) РАЗМЕРЕ ЛИБО ПРИЧИНЯВШИХ КРУПНЫЙ (ЗНАЧИТЕЛЬНЫЙ) УЩЕРБ	16	2430	2168	12,08	621	531	16,95	1110	1092	1,65	23	10	130,00	0	0	0,00	1133	1102	2,81	35,40	32,52	2,89	30,35	27,83	2,52	449	487	-7,80												
СВЯЗАННЫХ С НЕЗАКОННЫМ ОБОРОТОМ	17	858	684	25,44	379	331	14,50	251	300	-16,33	7	5	40,00	0	0	0,00	258	305	-15,41	59,50	52,04	7,45	10,72	8,78	1,94	239	288	-17,01												
	18	81	93	-12,90	68	69	-1,45	23	18	27,78	1	0	100,00	0	0	0,00	24	18	33,33	73,91	79,31	-5,40	1,01	1,19	-0,18	46	43	6,98												
СОВЕРШЕННЫХ С ИСПОЛЬЗОВАНИЕМ	19	12	11	9,09	12	14	-14,29	1	0	100,00	0	0	0,00	0	0	0,00	1	0	100,00	92,31	100,00	-7,69	0,15	0,14	0,01	12	14	-14,29												
	20	6	7	-14,29	7	10	-30,00	0	0	0,00	0	0	0,00	0	0	0,00	0	0	0,00	100,00	100,00	0,00	0,07	0,09	-0,01	7	10	-30,00												
	21	0	0	0,00	0	1	-100,00	0	0	0,00	0	0	0,00	0	0	0,00	0	0	0,00	0,00	100,00	-100,00	0,00	0,00	0,00	1	1	0,00												
СОВЕРШЕННЫХ	22	7808	7505	4,04	3493	3605	-3,11	2723	2889	-5,75	69	87	-20,69	1	5	-80,00	2793	2981	-6,31	55,57	54,74	0,83	97,51	96,34	1,17	0	0	0,00												
В СЕЛЬСКОЙ МЕСТНОСТИ	23	199	283	-29,68	117	179	-34,64	89	111	-19,82	5	7	-28,57	0	0	0,00	94	118	-20,34	55,45	60,27	-4,82	2,49	3,63	-1,15	0	0	0,00												

СВЕДЕНИЯ О ПРЕСТУПЛЕНИЯХ, ПРЕДВАРИТЕЛЬНО РАССЛЕДОВАННЫХ СУБЪЕКТАМИ УЧЕТА

		ВСЕГО	КОЛИЧЕСТВО ПРЕСТУПЛЕНИЙ, УГОЛОВНЫЕ ДЕЛА ПО КОТОРЫМ ПРЕДВАРИТЕЛЬНО РАССЛЕДОВАНЫ СОТРУДНИКАМИ																			
			СЛЕДСТВЕННЫХ ОРГАНОВ СЛЕДСТВЕННОГО КОМИТЕТА РОССИЙСКОЙ ФЕДЕРАЦИИ		ДИНА- МИКА +/-	ОРГАНОВ ВНУТРЕННИХ ДЕЛ		ДИНА- МИКА +/-	ОРГАНОВ ФЕДЕРАЛЬНОЙ СЛУЖБЫ БЕЗОПАСНОСТИ		ДИНА- МИКА +/-	ТАМОЖЕННЫХ ОРГАНОВ		ДИНА- МИКА +/-	ОРГАНОВ ФЕДЕРАЛЬНОЙ СЛУЖБЫ СУДЕБНЫХ ПРИСТАВОВ		ДИНА- МИКА +/-	ОГРАНОВ ГОСУДАРСТВЕННОГО ПОЖАРНОГО НАДЗОРА		ДИНА- МИКА +/-		
			ТГ	ПГ		ТГ	ПГ		ТГ	ПГ		ТГ	ПГ		ТГ	ПГ		ТГ	ПГ		ТГ	ПГ
ВСЕГО		1	3610	455	390	16,67	2833	3028	-6,44	35	51	-31,37	0	0	0,00	282	313	-9,90	0	0	0,00	
ОСОБО ТЯЖКИХ		2	313	115	117	-1,71	197	101	95,05	1	6	-83,33	0	0	0,00	0	0	0,00	0	0	0,00	
ТЯЖКИХ		3	591	100	72	38,89	483	500	-3,40	8	8	0,00	0	0	0,00	0	0	0,00	0	0	0,00	
СРЕДНЕЙ ТЯЖЕСТИ		4	478	57	62	-8,06	403	507	-20,51	18	24	-25,00	0	0	0,00	0	0	0,00	0	0	0,00	
НЕБОЛЬШОЙ ТЯЖЕСТИ		5	2228	183	139	31,65	1750	1920	-8,85	8	13	-38,46	0	0	0,00	282	313	-9,90	0	0	0,00	
ЭКОНОМИЧЕСКОЙ НАПРАВЛЕННОСТИ		6	188	79	58	36,21	106	69	53,62	3	4	-25,00	0	0	0,00	0	0	0,00	0	0	0,00	
В Т О М Ч И С Л Е	ИЗ НИХ НАЛОГОВЫХ ПРЕСТУПЛЕНИЙ	7	4	4	9	-55,56	0	1	-100,00	0	0	0,00	0	0	0,00	0	0	0,00	0	0	0,00	
	КОРРУПЦИОННОЙ НАПРАВЛЕННОСТИ	8	96	67	39	71,79	27	16	68,75	2	3	-33,33	0	0	0,00	0	0	0,00	0	0	0,00	
	ЭКОЛОГИЧЕСКИЕ	9	36	1	0	100,00	17	38	-55,26	18	26	-30,77	0	0	0,00	0	0	0,00	0	0	0,00	
	ТЕРРОРИСТИЧЕСКОГО ХАРАКТЕРА	10	6	3	2	50,00	0	0	0,00	3	7	-57,14	0	0	0,00	0	0	0,00	0	0	0,00	
	ЭКСТРЕМИСТСКОЙ НАПРАВЛЕННОСТИ	11	7	0	2	-100,00	0	0	0,00	7	3	133,33	0	0	0,00	0	0	0,00	0	0	0,00	
	СОВЕРШЕННЫХ В СФЕРЕ ЖЖХ	12	2	0	0	0,00	2	3	-33,33	0	0	0,00	0	0	0,00	0	0	0,00	0	0	0,00	
	СВЯЗАННЫХ С ОБОРОННО-ПРОМЫШЛЕННЫМ КОМПЛЕКСОМ	13	4	2	0	100,00	2	2	0,00	0	0	0,00	0	0	0,00	0	0	0,00	0	0	0,00	
	СВЯЗАННЫХ С НЕЗАКОННЫМ ОБОРОТОМ	НАРКОТИЧЕСКИХ СРЕДСТВ, ПСИХОТРОПНЫХ ВЕЩЕСТВ ИЛИ ИХ АНАЛОГОВ, СИЛЬНОДЕЙСТВУЮЩИХ ВЕЩЕСТВ	16	379	14	30	-53,33	364	297	22,56	1	4	-75,00	0	0	0,00	0	0	0,00	0	0	0,00
		ОРУЖИЯ	17	68	2	2	0,00	65	61	6,56	1	6	-83,33	0	0	0,00	0	0	0,00	0	0	0,00

СВЕДЕНИЯ О ЗАРЕГИСТРИРОВАННЫХ ПРЕСТУПЛЕНИЯХ ПО ОТДЕЛЬНЫМ ВИДАМ

	КОЛИЧЕСТВО ПРЕСТУПЛЕНИЙ ЗАРЕГИСТРИРОВАННЫХ В ОТЧЕТНОМ ПЕРИОДЕ	ДИНАМИКА +/-	ИЗ ЧИСЛА НАХОДЯЩИХСЯ В ПРОИЗВОДСТВЕ																		ДИНАМИКА +/-	УДЕЛЬНЫЙ ВЕС, ЗАРЕГИСТРИРОВАННЫХ, %	ДИНАМИКА +/-				
			КОЛИЧЕСТВО ПРЕДВАРИТЕЛЬНО ЗАРЕГИСТРИРОВАННЫХ ПРЕСТУПЛЕНИЙ В ОТЧЕТНОМ ПЕРИОДЕ		ДИНАМИКА +/-		КОЛИЧЕСТВО ПРЕСТУПЛЕНИЙ УГОЛОВНОЕ ДЕЛО О КОТОРЫХ ВПЕРВЫЕ ПРИОСТАНОВЛЕНО ПО Ч.1 СТ.208 УК РФ										ДИНАМИКА +/-		РАСКРЫВАЕМОСТЬ %					ДИНАМИКА +/-			
			ТГ	ПГ	ТГ	ПГ	П.1		ДИНАМИКА +/-	П.2		ДИНАМИКА +/-	П.3		ДИНАМИКА +/-	ВСЕГО НЕ РАСКРЫТО		ДИНАМИКА +/-	РАСКРЫВАЕМОСТЬ %					ДИНАМИКА +/-	УДЕЛЬНЫЙ ВЕС, ЗАРЕГИСТРИРОВАННЫХ, %		ДИНАМИКА +/-
							ТГ	ПГ		ТГ	ПГ		ТГ	ПГ		ТГ	ПГ		ТГ	ПГ					ТГ	ПГ	
ВСЕГО	8007	7790	2,79	3610	3785	-4,62	2812	3000	-6,27	74	96	-22,92	1	5	-80,00	2887	3101	-6,90	55,56	54,97	0,60	0,30	0,45	-0,15			
УБИЙСТВО И ПОКУШЕНИЕ НА УБИЙСТВО, СТ.30, 105,106,107 УК РФ	24	35	-31,43	29	39	-25,64	0	0	0,00	0	0	0,00	0	0	0,00	0	0	0,00	100,00	100,00	0,00	0,30	0,45	-0,15			
УМЫШЛЕННОЕ ПРИЧИНЕНИЕ ТЯЖКОГО ВРЕДА ЗДОРОВЬЮ СТ.111 УК РФ	79	91	-13,19	68	75	-9,33	0	1	-100,00	0	0	0,00	0	0	0,00	0	1	-100,00	100,00	100,00	1,32	0,99	1,17	-0,18			
ИЗ НИХ ПОВЛЕКШЕЕ ПО НЕОСТОРОЖНОСТИ СМЕРТЬ ПОТЕРПЕВШЕГО Ч.4 СТ.111 УК РФ	15	13	15,38	15	12	25,00	0	0	0,00	0	0	0,00	0	0	0,00	0	0	0,00	100,00	100,00	0,00	0,19	0,17	0,02			
УМЫШЛЕННОЕ ПРИЧИНЕНИЕ СРЕДНЕЙ ТЯЖЕСТИ ВРЕДА ЗДОРОВЬЮ, СТ.112 УК РФ	125	121	3,31	56	72	-22,22	49	45	8,89	3	0	100,00	0	1	-100,00	52	46	13,04	51,85	61,02	-9,17	1,56	1,55	0,01			
УМЫШЛЕННОЕ ПРИЧИНЕНИЕ ЛЕГКОГО ВРЕДА ЗДОРОВЬЮ, СТ.115 УК РФ	151	146	3,42	99	129	-23,26	32	28	14,29	1	3	-66,67	0	0	0,00	33	31	6,45	75,00	80,63	-5,63	1,89	1,87	0,01			
ПОВОД, СТ.116 УК РФ	44	32	37,50	8	2	300,00	26	30	-13,33	0	0	0,00	0	0	0,00	26	30	-13,33	23,53	6,25	17,28	0,55	0,41	0,14			
УГРОЗА УБИЙСТВОМ, СТ.119 УК РФ	95	116	-18,10	92	135	-31,85	4	14	-71,43	0	5	-100,00	0	0	0,00	4	19	-78,95	95,83	87,66	8,17	1,19	1,49	-0,30			
ИЗНАСИЛОВАНИЕ И ПОКУШЕНИЕ НА ИЗНАСИЛОВАНИЕ СТ.30, 131 УК РФ	16	10	60,00	15	12	25,00	0	0	0,00	0	0	0,00	0	0	0,00	0	0	0,00	100,00	100,00	0,00	0,20	0,13	0,07			
ПОПОВОЕ СНОШЕНИЕ И ИНЫЕ ДЕЙСТВИЯ СЕКСУАЛЬНОГО ХАРАКТЕРА С ЛИЦОМ, НЕ ДОСТИГШИМ 16-ТИ ЛЕТ, СТ.134 УК РФ	12	8	50,00	12	13	-7,69	0	0	0,00	0	0	0,00	0	0	0,00	0	0	0,00	100,00	100,00	0,00	0,15	0,10	0,05			
НАРУШЕНИЕ АВТОРСКИХ И СМЕЖНЫХ ПРАВ, ИЗОБРЕТАТЕЛЬСКИХ И ПАТЕНТНЫХ ПРАВ, СТ.146,147 УК РФ	0	1	-100,00	0	1	-100,00	0	1	-100,00	0	0	0,00	0	0	0,00	0	1	-100,00	0,00	50,00	-50,00	0,00	0,01	-0,01			
ВОВЛЕЧЕНИЕ НЕСОВЕРШЕННОЛЕТНЕГО В СОВЕРШЕНИЕ ПРЕСТУПЛЕНИЯ ИЛИ АНТИОБЩЕСТВЕННЫХ ДЕЙСТВИЙ СТ.160, 161 УК	5	3	66,67	6	6	0,00	0	0	0,00	0	0	0,00	0	0	0,00	0	0	0,00	100,00	100,00	0,00	0,06	0,04	0,02			
ИЗ НИХ Ч.4 СТ.160 УК РФ	0	2	-100,00	1	3	-66,67	0	0	0,00	0	0	0,00	0	0	0,00	0	0	0,00	100,00	100,00	0,00	0,00	0,03	-0,03			
НЕИСПОЛНЕНИЕ ОБЯЗАННОСТЕЙ ПО ВОСПИТАНИЮ НЕСОВЕРШЕННОЛЕТНЕГО, СТ.168 УК РФ	2	2	0,00	0	2	-100,00	0	0	0,00	0	0	0,00	0	0	0,00	0	0	0,00	100,00	100,00	-100,00	0,02	0,03	0,00			
ЗЛОУМОЛЧЕНИЕ ОТ УПЛАТЫ СРЕДСТВ НА СОДЕРЖАНИЕ ДЕТЕЙ ИЛИ НЕТРУДОСПОСОБНЫХ РОДИТЕЛЕЙ, СТ.157 УК РФ	304	320	-5,00	276	302	-8,61	0	0	0,00	11	19	-42,11	0	0	0,00	11	19	-42,11	96,17	94,08	2,09	3,80	4,11	-0,31			
ИЗНИЖЕНИЕ ЧУЖДОГО ИМУЩЕСТВА СТ.158 УК	2293	2520	-9,01	1051	1170	-10,17	933	995	-6,23	12	23	-47,83	0	0	0,00	945	1018	-7,17	52,66	53,47	-0,82	28,64	32,35	-3,71			
МОЩЕННИЧЕСТВА СТ.159 - 159,6 УК	1942	1584	22,60	199	166	19,88	1003	978	2,56	7	14	-50,00	0	4	-100,00	1010	996	1,14	16,46	14,29	2,17	24,25	20,33	0,00			
ИЛИ ИМОЩЕННИЧЕСТВА СТ.159 УК	1846	1464	26,09	122	110	10,91	992	948	4,64	3	11	-72,73	0	4	-100,00	995	963	3,32	10,92	10,25	0,67	23,05	18,79	4,26			
ПРИСВОЕНИЕ ИЛИ РАСТРАТЫ СТ.160 УК	44	55	-20,00	43	51	-15,69	1	3	-66,67	9	0	100,00	0	0	0,00	10	3	233,33	81,13	94,44	-13,31	0,55	0,71	-0,16			
ПРАВБЕЖА СТ.161 УК	102	145	-29,66	95	143	-33,57	3	7	-57,14	3	0	100,00	0	0	0,00	6	7	-14,29	94,06	95,33	-1,27	1,27	1,86	-0,59			
РАЗВОЯ СТ.162 УК	5	17	-70,59	11	18	-38,89	1	1	0,00	0	0	0,00	0	0	0,00	1	1	0,00	91,67	94,74	-3,07	0,06	0,22	-0,16			
ВЫМОГАТЕЛЬСТВО СТ.163 УК	55	67	-17,91	14	6	133,33	37	35	5,71	0	0	0,00	0	0	0,00	37	35	5,71	27,45	14,63	12,82	0,69	0,86	-0,17			
УМЫШЛЕННОЕ УНИЧТОЖЕНИЕ ИЛИ ПОВРЕЖДЕНИЕ ИМУЩЕСТВА, СОВЕРШЕННЫЕ ИЗ ХУЛИГАНСКИХ ПОБУЖДЕНИЙ, ПУТЕМ ПОДЖОГА, ВЗРЫВА ИЛИ ИНЫМ ОБЩЕОПАСНЫМ СПОСОБОМ ЛИБО ПОВЛЕКШЕЕ ПО НЕОСТОРОЖНОСТИ СМЕРТЬ ЧЕЛОВЕКА ИЛИ ИНЫЕ ТЯЖЕЛЫЕ ПОСЛЕДСТВИЯ, Ч.2 СТ.167 УК	19	17	11,76	11	10	10,00	13	11	18,18	0	0	0,00	0	0	0,00	13	11	18,18	45,83	47,62	-1,79	0,24	0,22	0,02			
ИЗГОТОВЛЕНИЕ ИЛИ СБЫТ ПОДДЕЛЬНЫХ ДЕНЕГ ИЛИ ЦЕННЫХ БУМАГ СТ.186 УК РФ	13	26	-50,00	0	1	-100,00	3	18	-83,33	0	0	0,00	0	0	0,00	3	18	-83,33	0,00	5,26	-5,26	0,16	0,33	-0,17			
БАНДИТИЗМ, СТ.209 УК	0	0	0,00	0	0	0,00	0	0	0,00	0	0	0,00	0	0	0,00	0	0	0,00	0,00	0,00	0,00	0,00	0,00	0,00			
ОРГАНИЗАЦИЯ ПРЕСТУПНОГО СООБЩЕСТВА (ПРЕСТУПНОЙ ОРГАНИЗАЦИИ) ИЛИ УЧАСТИЕ ВНЕМ (НЕИ) СТ.210 УК	0	0	0,00	0	1	-100,00	0	0	0,00	0	0	0,00	0	0	0,00	0	0	0,00	0,00	100,00	-100,00	0,00	0,00	0,00			
ХУЛИГАНСТВО, СТ.213 УК	6	4	0,00	4	5	-20,00	0	0	0,00	0	0	0,00	0	0	0,00	0	0	0,00	100,00	100,00	0,00	0,07	0,05	0,02			
НЕЗАКОННОЕ ПРИОБРЕТЕНИЕ, ПЕРЕДАЧА, СБЫТ, ХРАНЕНИЕ, ПЕРЕВОЗКА ИЛИ НОШЕНИЕ ОРУЖИЯ, ЕГО ОСНОВНЫХ ЧАСТЕЙ, БОЕПРИПАСОВ, ВЗРЫВАЧАТЫХ ВЕЩЕСТВ И ВЗРЫВНЫХ УСТРОЙСТВ СТ.222 УК	45	53	0,00	42	38	10,53	11	11	0,00	1	0	100,00	0	0	0,00	12	11	9,09	77,78	77,55	0,23	0,56	0,68	-0,12			
НЕЗАКОННОЕ ПРИОБРЕТЕНИЕ, ПЕРЕДАЧА, СБЫТ, ХРАНЕНИЕ, ПЕРЕВОЗКА ИЛИ НОШЕНИЕ ВВ И ВУ, СТ.222.1 УК РФ	25	25	0,00	22	22	0,00	0	0	0,00	0	0	0,00	0	0	0,00	0	0	0,00	100,00	100,00	0,00	0,31	0,32	-0,01			
НЕЗАКОННОЕ ИЗГОТОВЛЕНИЕ ОРУЖИЯ, СТ.223 УК РФ	10	15	-15,09	3	9	-66,67	5	6	-16,67	0	0	0,00	0	0	0,00	5	6	-16,67	37,50	60,00	-22,50	0,12	0,19	-0,07			
НЕЗАКОННОЕ ПРИОБРЕТЕНИЕ, ХРАНЕНИЕ, ПЕРЕВОЗКА, ИЗГОТОВЛЕНИЕ, ПЕРЕРАБОТКА НАРКОТИЧЕСКИХ СРЕДСТВ, ПСИХОТРОПНЫХ ВЕЩЕСТВ ИЛИ ИХ АНАЛОГОВ, А ТАКЖЕ НЕЗАКОННОЕ ПРИОБРЕТЕНИЕ, ХРАНЕНИЕ, ПЕРЕВОЗКА РАСТЕНИЙ, СОДЕРЖАЩИХ НАРКОТИЧЕСКИЕ СРЕДСТВА ИЛИ ПСИХОТРОПНЫЕ ВЕЩЕСТВА, ЛИБО ИХ ЧАСТЕЙ, СОДЕРЖАЩИХ НАРКОТИЧЕСКИЕ СРЕДСТВА ИЛИ ПСИХОТРОПНЫЕ ВЕЩЕСТВА СТ. 228 УК РФ	193	167	0,00	155	177	-12,43	3	2	50,00	5	4	25,00	0	0	0,00	8	6	33,33	95,09	96,72	-1,63	2,41	2,14	0,27			
НЕЗАКОННОЕ ПРОИЗВОДСТВО, СБЫТ ИЛИ ПЕРЕСЫЛКА НАРКОТИЧЕСКИХ СРЕДСТВ, ПСИХОТРОПНЫХ ВЕЩЕСТВ ИЛИ ИХ АНАЛОГОВ, А ТАКЖЕ НЕЗАКОННОЕ СБЫТ ИЛИ ПЕРЕСЫЛКА РАСТЕНИЙ, СОДЕРЖАЩИХ НАРКОТИЧЕСКИЕ СРЕДСТВА ИЛИ ПСИХОТРОПНЫЕ ВЕЩЕСТВА, ЛИБО ИХ ЧАСТЕЙ, СОДЕРЖАЩИХ НАРКОТИЧЕСКИЕ СРЕДСТВА ИЛИ ПСИХОТРОПНЫЕ ВЕЩЕСТВА СТ. 228.1 УК РФ	3	1	200,00	214	139	53,96	245	290	-15,52	2	1	100,00	0	0	0,00	247	291	-15,12	46,42	32,33	14,10	0,04	0,01	0,02			
НАРУШЕНИЕ ПРАВИЛ ДОРОЖНОГО ДВИЖЕНИЯ И ЭКСПЛУАТАЦИИ ТРАНСПОРТНЫХ СРЕДСТВ СТ. 264 УК	63	51	0,00	49	46	6,52	11	9	22,22	0	3	-100,00	0	0	0,00	11	12	-8,33	81,67	79,31	2,36	0,79	0,65	0,13			
ИЗ НИХ ПОВЛЕКШЕЕ ПО НЕОСТОРОЖНОСТИ СМЕРТЬ ЧЕЛОВЕКА ИЛИ СМЕРТЬ ДВУХ И БОЛЕЕ ЛИЦ Ч.3,5 СТ. 264 УК РФ	21	0	250,00	11	0	100,00	5	0	100,00	0	0	0,00	0	0	0,00												
ПОВЛЕКШЕЕ ПО НЕОСТОРОЖНОСТИ СМЕРТЬ ЧЕЛОВЕКА ИЛИ СМЕРТЬ ДВУХ И БОЛЕЕ ЛИЦ ЛИБО СОВЕРШЕННОЕ ЛЮДСКОМ, НАХОДЯЩИМСЯ В СОСТОЯНИИ ОГЬНЕНИЯ СТОЯРЖЕНО С ОСТАВЛЕНИЕМ МЕСТА ЕГО СОВЕРШЕНИЯ ИЛИ СОВЕРШЕНО ЛИЦОМ, НЕ ИМЕЮЩИМ ИЛИ ЛИШЕННЫМ ПРАВА УПРАВЛЕНИЯ ТРАНСПОРТНЫМИ СРЕДСТВАМИ Ч.4, 6 СТ. 264 УК РФ	4	0	250,00	8	0	100,00	0	0	0,00	0	0	0,00	0	0	0,00	0	0	0,00	100,00	0,00	100,00	0,05	0,00	0,05			
НАРУШЕНИЕ ПДД ЛИЦОМ, ПОДВЕРГНУТЫМ АДМИНИСТРАТИВНОМУ НАКАЗАНИЮ, СТ.264.1 УК РФ	104	122	23,53	109	117	-6,84	0	0	0,00	5	4	25,00	1	0	100,00	6	4	50,00	94,78	96,69	-1,91	1,30	1,57	-0,27			
ПРОТИВ ГОСУДАРСТВЕННОЙ ВЛАСТИ, ИНТЕРЕСОВ ГОСУДАРСТВЕННОЙ СЛУЖБЫ И СЛУЖБЫ В ОРГАНАХ МЕСТНОГО САМОУПРАВЛЕНИЯ (ГЛАВА 30 УК РФ)	39	57	0,00	108	44	145,45	0	0	0,00	0	0	0,00	0	0	0,00	0	0	0,00	100,00	100,00	0,00	0,49	0,73	-0,24			
ИЗ НИХ ЗЛОУПОТРЕБЛЕНИЕ ДОЛЖНОСТНЫМИ ПОЛНОМОЧИЯМИ СТ. 285 УК РФ	3	2	0,00	6	6	0,00	0	0	0,00	0	0	0,00	0	0	0,00	0	0	0,00	100,00	100,00	0,00	0,04	0,03	0,01			
НЕЦЕЛЕВОЕ РАСХОДОВАНИЕ БЮДЖЕТНЫХ СРЕДСТВ, СРЕДСТВ ГОСУДАРСТВЕННЫХ ВНЕБЮДЖЕТНЫХ ФОНДОВ СТ.СТ. 285.1, 285.2 УК РФ	0	0	0,00	0	0	0,00	0	0	0,00	0	0	0,00	0	0	0,00	0	0	0,00	0,00	0,00	0,00	0,00	0,00	0,00			
ПРЕВЫШЕНИЕ ДОЛЖНОСТНЫХ ПОЛНОМОЧИЙ СТ. 286 УК РФ	2	5	0,00	2	1	100,00	0	0	0,00	0	0	0,00	0	0	0,00	0	0	0,00	100,00	100,00	0,00	0,02	0,06	-0,04			
ПОЛУЧЕНИЕ ВЗЯТКИ СТ. 290 УК РФ	10	6	-31,58	16	1	1500,00	0	0	0,00	0	0	0,00	0	0	0,00	0	0	0,00	100,00	100,00	0,00	0,12	0,08	0,05			
ДАЧА ВЗЯТКИ СТ. 291 УК РФ	7	4	50,00	6	6	0,00	0	0	0,00	0	0	0,00	0	0	0,00	0	0	0,00	100,00	100,00	0,00	0,09	0,05	0,04			
ПОСРЕДНИЧЕСТВО ВО ВЗЯТОЧНИЧЕСТВЕ СТ. 291.1 УК РФ	0	0	0,00	0	0	0,00	0	0																			

ХАРАКТЕРИСТИКА ЛИЦ, СОВЕРШИВШИХ ПРЕСТУПЛЕНИЯ

		ВСЕГО		ДИНА- МИКА +/-	В ТОМ ЧИСЛЕ								
					ЖЕНЩИН		ДИНА- МИКА +/-	НЕСОВЕРШЕН- НОЛЕТНИХ		ДИНА- МИКА +/-			
					ТГ	ПГ		ТГ	ПГ				
ВЫЯВЛЕНО ЛИЦ, СОВЕРШИВШИХ ПРЕСТУПЛЕНИЯ		1	2647	3082	-14,11	466	567	-17,81	89	118	-24,58		
В Т О М Ч И С Л Е	УЧАЩИХСЯ		2	56	124	-54,84	9	19	-52,63	51	88	-42,05	
	СТУДЕНТОВ		3	36	5	620,00	5	1	400,00	20	2	900,00	
	ВОЕННОСЛУЖАЩИХ, ГРАЖДАНСКОГО ПЕРСОНАЛА ВОИНСКИХ ЧАСТЕЙ, УЧРЕЖДЕНИЙ ПРИ ИСПОЛНЕНИИ СЛУЖЕБНЫХ ОБЯЗАННОСТЕЙ, ГРАЖДАН В ПЕРИОД ПРОХОЖДЕНИЯ ВОЕННЫХ СБОРОВ		4	3	0	100,00	0	0	0,00	0	0	0,00	
	НЕ ИМЕЮЩИХ ПОСТОЯННОГО ИСТОЧНИКА ДОХОДА		5	1628	1926	-15,47	300	356	-15,73	0	0	0,00	
	БЕЗРАБОТНЫХ		6	20	37	-45,95	5	13	-61,54	0	0	0,00	
	В СОСТАВЕ	ГРУППЫ ЛИЦ		7	24	19	26,32	0	3	-100,00	4	1	300,00
		ГРУППЫ ЛИЦ ПО ПРЕДВАРИТЕЛЬНОМУ СГОВОРУ		8	193	240	-19,58	22	35	-37,14	36	34	5,88
		ОРГАНИЗОВАННОЙ ГРУППОЙ ИЛИ ПРЕСТУПНЫМ СООБЩЕСТВОМ (ПРЕСТУПНОЙ ОРГАНИЗАЦИЕЙ)		9	22	38	-42,11	4	8	-50,00	0	0	0,00
	В СОСТОЯНИИ ОПЬЯНЕНИЯ	АЛКОГОЛЬНОГО		10	654	774	-15,50	79	118	-33,05	16	5	220,00
		НАРКОТИЧЕСКОГО		11	11	14	-21,43	2	0	100,00	0	0	0,00
	РАНЕЕ СОВЕРШАВШИХ ПРЕСТУПЛЕНИЯ		12	1728	2004	-13,77	245	295	-16,95	25	32	-21,88	
	ИЗ НИХ	РАНЕЕ СУДИМЫХ ЗА ПРЕСТУПЛЕНИЯ		13	969	1078	-10,11	142	168	-15,48	12	8	50,00
		ПРИЗНАННЫЕ	РЕЦИДИВОМ	14	415	502	-17,33	38	54	-29,63	0	0	0,00
			ОПАСНЫМ РЕЦИДИВОМ	15	46	61	-24,59	3	7	-57,14	0	0	0,00
			ОСОБО ОПАСНЫМ РЕЦИДИВОМ	16	25	25	0,00	3	0	100,00	0	0	0,00
		НАХОДИВШИХСЯ ПОД СЛЕДСТВИЕМ С МЕРОЙ ПРЕСЕЧЕНИЯ, НЕ СВЯЗАННОЙ С АРЕСТОМ		17	10	19	-47,37	2	3	-33,33	0	0	0,00
		В ТЕЧЕНИИ 1 ГОДА ПОСЛЕ ОСВОБОЖДЕНИЯ		18	192	228	-15,79	23	27	-14,81	1	0	100,00
		ПОСЛЕ УСЛОВНО-ДОСРОЧНОГО ОСВОБОЖДЕНИЯ		19	11	18	-38,89	0	6	-100,00	0	0	0,00
	ПОСЛЕ УСЛОВНОГО ОСУЖДЕНИЯ		20	111	110	0,91	19	19	0,00	5	1	400,00	

ПРЕСТУПЛЕНИЯ, СОВЕРШЕННЫЕ В ОБЩЕСТВЕННЫХ МЕСТАХ, НА ДОРОГАХ И ТРАССАХ ВНЕ НАСЕЛЕННЫХ ПУНКТОВ

		ИЗ ЧИСЛА ПРЕСТУПЛЕНИЙ, ЗАРЕГИСТРИРОВАННЫХ В ОТЧЕТНОМ ПЕРИОДЕ, СОВЕРШЕНО:														
		В ОБЩЕСТВЕННЫХ МЕСТАХ		ДИНА- МИКА +/-	УДЕЛЬНЫЙ ВЕС ОТ КОЛИЧЕСТВА ПРЕСТУПЛЕНИЙ данного вида, %	В ТОМ ЧИСЛЕ				НА ДОРОГАХ, ТРАССАХ ВНЕ НАСЕЛЕННЫХ ПУНКТОВ		ДИНА- МИКА +/-	УДЕЛЬНЫЙ ВЕС ОТ КОЛИЧЕСТВА ПРЕСТУПЛЕНИЙ данного вида, %			
						НА УЛИЦАХ, ПЛОЩАДЯХ, В ПАРКАХ, СКВЕРАХ		ДИНА- МИКА +/-	УДЕЛЬНЫЙ ВЕС ОТ КОЛИЧЕСТВА ПРЕСТУПЛЕНИЙ данного вида, %					ТГ	ПГ	
		ТГ	ПГ	ТГ	ПГ	ТГ	ПГ									
ВСЕГО		1	2302	2236	2,95	28,75	901	961	-6,24	11,25	64	51	25,49	0,80		
В Т О М ч и с л е	ТЯЖКИХ И ОСОБО ТЯЖКИХ		2	331	209	58,37	13,18	291	176	65,34	11,59	4	4	0,00	0,16	
	НЕБОЛЬШОЙ И СРЕДНЕЙ ТЯЖЕСТИ		3	1971	2027	-2,76	35,86	610	785	-22,29	11,10	60	47	27,66	1,09	
	УБИЙСТВО И ПОКУШЕНИЕ НА УБИЙСТВО Ч. 3 СТ. 30, СТ. СТ. 105,106,107 УК РФ		4	3	5	-40,00	7,69	2	4	-50,00	5,13	0	0	0,00	0,00	
	УМЫШЛЕННОЕ ПРИЧИНЕНИЕ ТЯЖКОГО ВРЕДА ЗДОРОВЬЮ СТ. 111 УК РФ		5	17	17	0,00	12,78	14	14	0,00	10,53	0	0	0,00	0,00	
	ИЗ НИХ	ПОВЛЕКШЕЕ ПО НЕОСТОРОЖНОСТИ СМЕРТЬ ПОТЕРПЕВШЕГО Ч. 4 СТ. 111 УК РФ	6	1	1	0,00	5,00	1	1	0,00	5,00	0	0	0,00	0,00	
	ИЗНАСИЛОВАНИЕ И ПОКУШЕНИЕ НА ИЗНАСИЛОВАНИЕ Ч. 3 СТ. 30, СТ. 131 УК РФ		7	0	0	0,00	0,00	0	0	0,00	0,00	0	0	0,00	0,00	
	ХИЩЕНИЕ ЧУЖОГО ИМУЩЕСТВА, СОВЕРШЕННОЕ В ВИДЕ:	КРАЖИ СТ. 158 УК РФ		8	1068	1138	-6,15	35,49	209	324	-35,49	6,95	3	5	-40,00	0,10
		ИЗ НИХ	ТРАНСПОРТНЫХ СРЕДСТВ*	9	11	15	-26,67	1,03	11	15	-26,67	5,26	0	1	-100,00	0,00
		ГРАБЕЖА СТ. 161 УК РФ		10	89	125	-28,80	57,79	20	24	-16,67	12,99	0	0	0,00	0,00
		РАЗБОЯ СТ. 162 УК РФ		11	3	10	-70,00	23,08	1	3	-66,67	7,69	0	0	0,00	0,00
	ВЫМОГАТЕЛЬСТВО СТ. 163 УК РФ		12	0	2	-100,00	0,00	0	1	-100,00	0,00	0	0	0,00	0,00	
	ХУЛИГАНСТВО СТ. 213 УК РФ		13	5	4	25,00	62,50	4	4	0,00	50,00	0	0	0,00	0,00	
	НЕЗАКОННОЕ ПРИОБРЕТЕНИЕ, ПЕРЕДАЧА, СБЫТ, ХРАНЕНИЕ, ПЕРЕВОЗКА ИЛИ НОШЕНИЕ ОРУЖИЯ, ЕГО ОСНОВНЫХ ЧАСТЕЙ, БОЕПРИПАСОВ, ВЗРЫВЧАТЫХ ВЕЩЕСТВ И ВЗРЫВНЫХ УСТРОЙСТВ СТ. 222 УК РФ		14	0	0	0,00	0,00	0	0	0,00	0,00	0	0	0,00	0,00	
	СВЯЗАННЫЕ С НЕЗАКОННЫМ ОБОРОТОМ НАРКОТИЧЕСКИХ СРЕДСТВ, ПСИХОТРОПНЫХ ВЕЩЕСТВ ИЛИ ИХ АНАЛОГОВ, СИЛЬНОДЕЙСТВУЮЩИХ ВЕЩЕСТВ		15	274	143	91,61	31,93	250	133	87,97	29,14	0	2	-100,00	0,00	

* Удельный вес от числа зарегистрированных краж, совершенных в общественных местах, в том числе на улицах, площадях, парках, скверах, на дорогах, трассах, вне населенных пунктов

СОЦИАЛЬНО-КРИМИНОЛОГИЧЕСКАЯ ХАРАКТЕРИСТИКА ПРЕСТУПНОСТИ

КОЛИЧЕСТВО ПРЕДВАРИТЕЛЬНО РАССЛЕДОВАННЫХ ПРЕСТУПЛЕНИЙ В ОТЧЕТНОМ ПЕРИОДЕ (ИЗ ЧИСЛА НАХОДИВШИХСЯ В ПРОИЗВОДСТВЕ ИЛИ ЗАРЕГИСТРИРОВАННЫХ В ОТЧЕТНОМ ПЕРИОДЕ) СОВЕРШЕННЫХ		ВСЕГО		ДИНАМИКА +/-, %	Удельный вес от расследованных прест %		ДИНАМИКА +/-, %	В ТОМ ЧИСЛЕ ТЯЖКИЕ И ОСОБО ТЯЖКИЕ				
								ВСЕГО		ДИНАМИКА +/-, %	Уд. вес от гр.1, %	
		ТГ	ПГ	ТГ	ПГ	ТГ	ПГ					
НЕСОВЕРШЕННОЛЕТНИМИ ИЛИ ПРИ ИХ СОУЧАСТИИ		114	153	%,+-	3,16	4,04	-0,88	45	37	21,62	39,47	
РАНЕЕ СОВЕРШАВШИМИ ПРЕСТУПЛЕНИЯ		2378	2571	%,+-	65,87	67,93	-2,05	515	467	10,28	21,66	
В ТОМ ЧИСЛЕ	РАНЕЕ СУДИМЫМИ	1527	1517	%,+-	42,30	40,08	2,22	298	239	24,69	19,52	
В ГРУППЕ (ВСЕГО)		299	211	41,71	8,28	5,57	2,71	211	110	91,82	70,57	
В ТОМ ЧИСЛЕ	ГРУППОЙ ЛИЦ	20	12	%,+-	0,55	0,32	0,24	7	8	-12,50	35,00	
	ГРУППОЙ ЛИЦ ПО ПРЕДВАРИТЕЛЬНОМУ СГОВОРУ	262	165	%,+-	7,26	4,36	2,90	189	71	166,20	72,14	
	ОРГАНИЗОВАННОЙ ГРУППОЙ ИЛИ ПРЕСТУПНЫМ СООБЩЕСТВОМ	17	34	-50,00	0,47	0,90	-0,43	15	31	-51,61	88,24	
	ИЗ НИХ	организованной группой	17	31	%,+-	0,47	0,82	-0,35	15	28	-46,43	88,24
		преступным сообществом (преступной организацией)	0	3	%,+-	0,00	0,08	-0,08	0	3	-100,00	0,00
В СОСТОЯНИИ ОПЬЯНЕНИЯ	АЛКОГОЛЬНОГО	717	869	%,+-	19,86	22,96	-3,10	182	203	-10,34	25,38	
	НАРКОТИЧЕСКОГО	11	16	%,+-	0,30	0,42	-0,12	4	9	-55,56	36,36	
	ТОКСИЧЕСКОГО	0	1	%,+-	0,00	0,03	-0,03	0	1	-100,00	0,00	

СОСТОЯНИЕ И ДИНАМИКА ПРЕСТУПНОСТИ В МУРМАНСКОЙ ОБЛАСТИ

	ВСЕГО ЗАРЕГИСТРИРОВАНО ПРЕСТУПЛЕНИЙ	ДИНАМИКА +/-	ИЗ ЧИСЛА ПРЕСТУПЛЕНИЙ, ДЕЛА И МАТЕРИАЛЫ КОТОРЫХ НАХОДИЛИСЬ В ПРОИЗВОДСТВЕ				РАСКРЫВАЕМОСТЬ, %	КОЭФФИЦИЕНТ ПРЕСТУПНОСТИ НА 1 ТЫС. ЧЕЛ.	
			ВСЕГО ПРЕДВАРИТЕЛЬНО РАССЛЕДОВАНО	ДИНАМИКА +/-	ВСЕГО ПРИОСТАНОВЛЕНО ПО П.1-3 Ч.1 СТ.208 УПК РФ	ДИНАМИКА +/-			
ВСЕГО	8007	2,79	3610	-4,62	2887	-6,90	55,56	10,80	
В ТОМ ЧИСЛЕ	ОКтябрьский округ г. Мурманска	1385	6,62	487	-3,75	515	-3,01	48,60	14,49
	Ленинский округ г. Мурманска	1217	5,73	422	-28,35	407	-9,56	50,90	14,58
	Первомайский округ г. Мурманска	1265	11,06	580	8,82	485	29,33	54,46	11,29
	Кольский район	468	-4,68	259	13,60	197	-2,48	56,80	11,55
	г. Мончегорск	441	-4,13	171	2,40	182	-15,74	48,44	9,80
	г. Апатиты	690	7,31	297	-1,00	250	-13,79	54,30	12,62
	г. Кировск	316	3,61	135	7,14	128	-24,71	51,33	11,22
	г. Полярные Зори	188	7,43	101	-15,13	65	20,37	60,84	11,48
	Ковдорский район	159	9,66	90	-16,67	54	54,29	62,50	8,76
	г. Оленегорск	336	1,20	217	6,37	88	-26,05	71,15	11,30
	Ловозерский район	62	6,90	29	-21,62	30	-6,25	49,15	5,65
	г. Канда拉克ша	388	-6,73	196	-22,83	98	-11,71	66,67	9,26
	Терский район	39	-18,75	23	-41,03	7	-46,15	76,67	7,68
	Печенгский район	275	-6,14	191	37,41	90	-29,69	67,97	7,45
	г. Североморск	434	-14,73	220	-20,58	165	-17,50	57,14	6,80
	г. Островной	3	0,00	3	0,00	0	-100,00	100,00	1,73
	Александровск	258	-1,90	155	19,23	97	-33,10	61,51	5,68
	Заозерск	59	51,28	23	43,75	19	-13,64	54,76	6,38
	Видяево	24	14,29	11	10,00	10	42,86	52,38	4,15

СОСТОЯНИЕ И ДИНАМИКА ТЯЖКИХ И ОСОБО ТЯЖКИХ ПРЕСТУПЛЕНИЙ В МУРМАНСКОЙ ОБЛАСТИ

	ВСЕГО ЗАРЕГИСТРИРОВАНО ПРЕСТУПЛЕНИЙ	ДИНАМИКА +/-	УДЕЛЬНЫЙ ВЕС ОТ ОБЩЕГО ЧИСЛА ЗАРЕГИСТРИРОВАННЫХ, %	ИЗ ЧИСЛА ПРЕСТУПЛЕНИЙ, ДЕЛА И МАТЕРИАЛЫ КОТОРЫХ НАХОДИЛИСЬ В ПРОИЗВОДСТВЕ						
				ВСЕГО ПРЕДВАРИТЕЛЬНО РАССЛЕДОВАНО	ДИНАМИКА +/-	РАСКРЫВАЕМОСТЬ, %	ВСЕГО ПРИОСТАНОВЛЕНО ПО П.1-3 Ч.1 СТ.208 УПК РФ	ДИНАМИКА +/-	УДЕЛЬНЫЙ ВЕС ОТ ОБЩЕГО ЧИСЛА ПРИОСТАНОВЛЕННЫХ ПО П.1-3 Ч.1 СТ.208 УПК РФ, %	
ВСЕГО	2511	16,25	31,36	904	12,44	49,29	930	4,03	32,21	
В ТОМ ЧИСЛЕ	ОКТЯБРЬСКИЙ ОКРУГ г. МУРМАНСКА	469	34,00	33,86	131	-9,03	42,81	175	27,74	33,98
	ЛЕНИНСКИЙ ОКРУГ г. МУРМАНСКА	392	14,62	32,21	94	-16,07	41,78	131	23,58	32,19
	ПЕРВОМАЙСКИЙ ОКРУГ г. МУРМАНСКА	449	43,91	35,49	186	50,00	52,25	170	70,00	35,05
	КОЛЬСКИЙ РАЙОН	126	1,61	26,92	57	42,50	46,34	66	53,49	33,50
	г. МОНЧЕГОРСК	149	-4,49	33,79	41	-6,82	40,20	61	-27,38	33,52
	г. АПАТИТЫ	188	4,44	27,25	69	38,00	50,74	67	-22,09	26,80
	г. КИРОВСК	84	31,25	26,58	39	143,75	60,00	26	-10,34	20,31
	г. ПОЛЯРНЫЕ ЗОРИ	73	48,98	38,83	34	25,93	61,82	21	-25,00	32,31
	КОВДОРСКИЙ РАЙОН	40	-18,37	25,16	24	-7,69	61,54	15	-21,05	27,78
	г. ОЛЕНЕГОРСК	100	4,17	29,76	58	52,63	63,04	34	-26,09	38,64
	ЛОВОЗЕРСКИЙ РАЙОН	23	76,92	37,10	12	0,00	54,55	10	25,00	33,33
	г. КАНДАЛАКША	103	-5,50	26,55	41	-32,79	56,94	31	-6,06	31,63
	ТЕРСКИЙ РАЙОН	6	-33,33	15,38	3	-25,00	75,00	1	-50,00	14,29
	ПЕЧЕНГСКИЙ РАЙОН	87	17,57	31,64	35	6,06	57,38	26	-18,75	28,89
	г. СЕВЕРОМОРСК	108	-19,40	24,88	40	5,26	47,62	44	-21,43	26,67
	г. ОСТРОВНОЙ	1	-66,67	33,33	1	-50,00	100,00	0	-100,00	0,00
	АЛЕКСАНДРОВСК	93	13,41	36,05	36	20,00	45,00	44	-40,54	45,36
	ЗАОЗЕРСК	16	60,00	27,12	3	0,00	30,00	7	-12,50	36,84
ВИДЯЕВО	4	0,00	16,67	0	0,00	0,00	1	-50,00	10,00	

СВЕДЕНИЯ О ЗАРЕГИСТРИРОВАННЫХ ПРЕСТУПЛЕНИЯХ

Мурманская область		КОЛИЧЕСТВО ПРЕСТУПЛЕНИЙ, ЗАРЕГИСТРИРОВАННЫХ В ОТЧЕТНОМ ПЕРИОДЕ		ДИНАМИКА +/-	РАСКРЫВАЕМОСТЬ, %		ДИНАМИКА +/-		
		ТГ	ПГ		ТГ	ПГ			
ВСЕГО		8007	7790	2,79	55,56	54,97	0,60		
ОСОБО ТЯЖКИХ		611	457	33,70	66,17	54,24	11,94		
ТЯЖКИХ		1900	1703	11,57	43,42	45,14	-1,71		
ЭКОНОМИЧЕСКОЙ НАПРАВЛЕННОСТИ		257	273	-5,86	87,44	64,22	23,23		
КОРРУПЦИОННОЙ НАПРАВЛЕННОСТИ		68	77	-11,69	98,97	90,63	8,34		
СОВЕРШЕННЫХ В СФЕРЕ ЖКХ		3	2	50,00	66,67	100,00	-33,33		
СВЯЗАННЫХ С ОБОРОНО-ПРОМЫШЛЕННЫМ КОМПЛЕКСОМ		8	5	60,00	26,67	40,00	-13,33		
СВЯЗАННЫХ С НЕЗАКОННЫМ ОБОРОТОМ		НАРКОТИЧЕСКИХ СРЕДСТВ, ПСИХОТРОПНЫХ И СИЛЬНОДЕЙСТВУЮЩИХ ВЕЩЕСТВ		858	684	25,44	59,50	52,04	7,45
		ОРУЖИЯ		81	93	-12,90	73,91	79,31	-5,40
С ИСПОЛЬЗОВАНИЕМ ОРУЖИЯ		12	11	9,09	92,31	100,00	-7,69		
В Т.Ч. ОГНЕСТРЕЛЬНОГО		6	7	-14,29	100,00	100,00	0,00		
УБИЙСТВО И ПОКУШЕНИЕ НА УБИЙСТВО СТ.СТ. 30, 105,106,107 УК РФ		24	35	-31,43	100,00	100,00	0,00		
УМЫШЛЕННОЕ ПРИЧИНЕНИЕ ТЯЖКОГО ВРЕДА ЗДОРОВЬЮ СТ.111 УК РФ		79	91	-13,19	100,00	98,68	1,32		
ИЗ НИХ ПОВЛЕКШЕЕ ПО НЕОСТОРОЖНОСТИ СМЕРТЬ ПОТЕРПЕВШЕГО Ч.4 СТ.111 УК РФ		15	13	15,38	100,00	100,00	0,00		
УМЫШЛЕННОЕ ПРИЧИНЕНИЕ СРЕДНЕЙ ТЯЖЕСТИ ВРЕДА ЗДОРОВЬЮ, СТ.112 УК РФ		125	121	3,31	51,85	61,02	-9,17		
УМЫШЛЕННОЕ ПРИЧИНЕНИЕ ЛЕГКОГО ВРЕДА ЗДОРОВЬЮ, СТ.115 УК РФ		151	146	3,42	75,00	80,63	-5,63		
ПОБОИ, СТ.116 УК РФ		44	32	37,50	23,53	6,25	17,28		
УГРОЗА УБИЙСТВОМ, СТ.119 УК РФ		95	116	-18,10	95,83	87,66	8,17		
ИЗНАСИЛОВАНИЕ И ПОКУШЕНИЕ НА ИЗНАСИЛОВАНИЕ СТ.30, 131 УК РФ		16	10	60,00	100,00	100,00	0,00		
ПОЛОВОЕ СНОШЕНИЕ И ИНЫЕ ДЕЙСТВИЯ СЕКСУАЛЬНОГО ХАРАКТЕРА С ЛИЦОМ, НЕ ДОСТИГШИМ 16-ТИ ЛЕТ, СТ.134 УК РФ		12	8	50,00	100,00	100,00	0,00		
НАРУШЕНИЕ АВТОРСКИХ И СМЕЖНЫХ ПРАВ, ИЗОБРЕТАТЕЛЬСКИХ И ПАТЕНТНЫХ ПРАВ, СТ.146,147 УК РФ		0	1	-100,00	0,00	50,00	-50,00		
ВОВЛЕЧЕНИЕ НЕСОВЕРШЕННОЛЕТНЕГО В СОВЕРШЕНИЕ ПРЕСТУПЛЕНИЯ ИЛИ АНТИОБЩЕСТВЕННЫХ ДЕЙСТВИЙ СТ.150, 151 УК		5	3	66,67	100,00	100,00	0,00		
ИЗ НИХ Ч.4 СТ.150 УК РФ		0	2	-100,00	100,00	100,00	0,00		
НЕИСПОЛНЕНИЕ ОБЯЗАННОСТЕЙ ПО ВОСПИТАНИЮ НЕСОВЕРШЕННОЛЕТНЕГО, СТ.156 УК РФ		2	2	0,00	0,00	100,00	-100,00		
ЗЛОСТНОЕ УКЛОНЕНИЕ ОТ УПЛАТЫ СРЕДСТВ НА СОДЕРЖАНИЕ ДЕТЕЙ ИЛИ НЕТРУДОСПОСОБНЫХ РОДИТЕЛЕЙ, СТ.157 УК РФ		304	320	-5,00	96,17	94,08	2,09		
ХИЩЕНИЕ ЧУЖДОГО ИМУЩЕСТВА СОВЕРШЕННОЕ ПУТЕМ:		КРАЖИ СТ.158 УК		2293	2520	-9,01	52,66	53,47	-0,82
		МОШЕННИЧЕСТВА СТ. СТ.159 - 159.6 УК		1942	1584	22,60	16,46	14,29	2,17
		ИЗНИХ МОШЕННИЧЕСТВА СТ. 159 УК		1846	1464	26,09	10,92	10,25	0,67
		ПРИСВОЕНИЕ ИЛИ РАСТРАТЫ,СТ.160 УК		44	55	-20,00	81,13	94,44	-13,31
		ГРАБЕЖА,СТ.161 УК		102	145	-29,66	94,06	95,33	-1,27
		РАЗБОЯ СТ.162 УК		5	17	-70,59	91,67	94,74	-3,07
ВЫМОГАТЕЛЬСТВО СТ.163 УК		55	67	-17,91	27,45	14,63	12,82		
УМЫШЛЕННОЕ УНИЧТОЖЕНИЕ ИЛИ ПОВРЕЖДЕНИЕ ИМУЩЕСТВА, СОВЕРШЕННЫЕ ИЗ ХУЛИГАНСКИХ ПОБУЖДЕНИЙ, ПУТЕМ ПОДЖОГА, ВЗРЫВА ИЛИ ИНЫМ ОБЩЕОПАСНЫМ СПОСОБОМ ЛИБО ПОВЛЕКШЕЕ ПО НЕОСТОРОЖНОСТИ СМЕРТЬ ЧЕЛОВЕКА ИЛИ ИНЫЕ ТЯЖКИЕ ПОСЛЕДСТВИЯ, Ч.2 СТ.167 УК		19	17	11,76	45,83	47,62	-1,79		
ИЗГОТОВЛЕНИЕ ИЛИ СБЫТ ПОДДЕЛЬНЫХ ДЕНЕГ ИЛИ ЦЕННЫХ БУМАГ СТ. 186 УК РФ		13	26	-50,00	0,00	5,26	-5,26		
БАНДИТИЗМ, СТ.209 УК		0	0	0,00	0,00	0,00	0,00		
ОРГАНИЗАЦИЯ ПРЕСТУПНОГО СООБЩЕСТВА (ПРЕСТУПНОЙ ОРГАНИЗАЦИИ) ИЛИ УЧАСТИЕ ВНЕМ (НЕИ) СТ.210 УК		0	0	0,00	0,00	100,00	-100,00		
ХУЛИГАНСТВО, СТ.213 УК		6	4	50,00	100,00	100,00	0,00		
НЕЗАКОННЫЕ ПРИОБРЕТЕНИЕ, ПЕРЕДАЧА, СБЫТ, ХРАНЕНИЕ, ПЕРЕВОЗКА ИЛИ НОШЕНИЕ ОРУЖИЯ, ЕГО ОСНОВНЫХ ЧАСТЕЙ, БОЕПРИПАСОВ, ВЗРЫВАЧАТЫХ ВЕЩЕСТВ И ВЗРЫВНЫХ УСТРОЙСТВ СТ.222 УК		45	53	-15,09	77,78	77,55	0,23		
НЕЗАКОННОЕ ПРИОБРЕТЕНИЕ, ПЕРЕДАЧА, СБЫТ, ХРАНЕНИЕ, ПЕРЕВОЗКА ИЛИ НОШЕНИЕ ВВ И ВУ, СТ.222.1 УК РФ		25	25	0,00	84,62	95,65	-11,04		
НЕЗАКОННОЕ ИЗГОТОВЛЕНИЕ ОРУЖИЯ, СТ.223 УК РФ		10	15	-33,33	37,50	60,00	-22,50		
СТ. 228 УК РФ		193	167	15,57	95,09	96,72	-1,63		
СТ. 228.1 УК РФ		654	500	30,80	46,42	32,33	14,10		
НАРУШЕНИЕ ПРАВИЛ ДОРОЖНОГО ДВИЖЕНИЯ И ЭКСПЛУАТАЦИИ ТРАНСПОРТНЫХ СРЕДСТВ СТ. 264 УК		63	51	23,53	100,00	100,00	0,00		
ИЗ НИХ ПОВЛЕКШЕЕ ПО НЕОСТОРОЖНОСТИ СМЕРТЬ ЧЕЛОВЕКА ИЛИ СМЕРТЬ ДВУХ И БОЛЕЕ ЛИЦ Ч.4.3-6 СТ. 264 УК		21	0	100,00	68,75	0,00	68,75		
НАРУШЕНИЕ ПДД ЛИЦОМ, ПОДВЕРГНУТЫМ АДМИНИСТРАТИВНОМУ НАКАЗАНИЮ, СТ.264.1 УК РФ		4	0	100,00	100,00	0,00	100,00		
ПРОТИВ ГОСУДАРСТВЕННОЙ ВЛАСТИ, ИНТЕРЕСОВ ГОСУДАРСТВЕННОЙ СЛУЖБЫ И СЛУЖБЫ В ОРГАНАХ МЕСТНОГО САМОУПРАВЛЕНИЯ (ГЛАВА 30 УК РФ)		104	122	-14,75	94,78	96,69	-1,91		
В ТОМ ЧИСЛЕ ЗЛОУПОТРЕБЛЕНИЕ ДОЛЖНОСТНЫМИ ПОЛНОМОЧИЯМИ СТ. 285 УК РФ		39	57	-31,58	100,00	100,00	0,00		
		НЕЦЕЛЕВОЕ РАСХОДОВАНИЕ БЮДЖЕТНЫХ СРЕДСТВ, СРЕДСТВ ГОСУДАРСТВЕННЫХ ВНЕБЮДЖЕТНЫХ ФОНДОВ СТ.СТ. 285.1, 285.2 УК РФ		3	2	50,00	100,00	100,00	0,00
		ПРЕВЫШЕНИЕ ДОЛЖНОСТНЫХ ПОЛНОМОЧИЙ СТ. 286 УК РФ		0	0	0,00	0,00	0,00	
		ПОЛУЧЕНИЕ ВЗЯТКИ СТ. 290 УК РФ		2	5	-60,00	100,00	100,00	0,00
		ДАЧА ВЗЯТКИ СТ. 291 УК РФ		10	6	66,67	100,00	100,00	0,00
		ПОСРЕДНИЧЕСТВО ВО ВЗЯТОЧНИЧЕСТВЕ СТ. 291.1 УК РФ		7	4	75,00	100,00	100,00	0,00
		МЕЛКОЕ ВЗЯТОЧНИЧЕСТВО, СТ.291.2 УК РФ		0	0	0,00	0,00	0,00	0,00
		СЛУЖЕБНЫЙ ПОДЛОГ СТ. 292 УК РФ		3	21	-85,71	100,00	100,00	0,00
ПОДДЕЛКА, ИЗГОТОВЛЕНИЕ ИЛИ СБЫТ ПОДДЕЛЬНЫХ ДОКУМЕНТОВ, ГОСУДАРСТВЕННЫХ НАГРАД, ШТАМПОВ, ПЕЧАТЕЙ, БЛАНКОВ СТ.327 УК		9	16	-43,75	100,00	100,00	0,00		
ПРЕСТУПЛЕНИЯ СОВЕРШЕНЫ:		116			43,84615385				
НЕСОВЕРШЕННОЛЕТНИМИ ИЛИ ПРИ ИХ СОУЧАСТИИ		0	0	0,00	УД.ВЕС	0,00	0,00		
РАНЕЕ СОВЕРШАВШИМИ ПРЕСТУПЛЕНИЯ		114	153	-25,49	3,16	4,04	-0,88		
В ГРУППЕ (ВСЕГО)		2378	2571	-7,51	65,87	67,93	-2,05		
В Т.Ч. В СОСТАВЕ ОГ И ПС		299	211	41,71	8,2825485	5,5746367	2,71		
В СОСТОЯНИИ АЛКОГОЛЬНОГО ОПЬЯНЕНИЯ		20	15	33,33	-	-	***		
В ОБЩЕСТВЕННЫХ МЕСТАХ		717	869	-17,49	19,86	22,96	-3,10		
В Т.Ч. НА УЛИЦАХ		2302	2236	2,95	28,75	28,70	0,05		

СВЕДЕНИЯ О СОСТОЯНИИ ПРЕСТУПНОСТИ в целом по Российской Федерации и Северо-Западному федеральному округу

	ВСЕГО ПО РОССИИ	СЕВЕРО-ЗАПАДНЫЙ ФЕД. ОКР.	МУРМАНСКАЯ ОБЛАСТЬ	АРХАНГЕЛЬСКАЯ ОБЛ. (с НЕНЕЦКИМ А.ОУ)	РЕСПУБЛИКА КАРЕЛИЯ	ВОЛОГОДСКАЯ ОБЛАСТЬ	РЕСПУБЛИКА КОМИ	НОВГОРОДСКАЯ ОБЛАСТЬ	ПСКОВСКАЯ ОБЛАСТЬ	КАЛИНИНГРАДСКАЯ ОБЛ.	Г. САНКТ-ПЕТЕРБУРГ	ЛЕНИНГРАДСКАЯ ОБЛАСТЬ
ВСЕГО ЗАРЕГ. ПРЕСТУПЛЕНИЙ	1307592	131469	8007	12190	7401	11565	10425	7494	5887	8657	43209	16634
Прирост +/- (%)	-2,1	0,3	2,8	3,5	-9,2	-1,8	6,1	5,0	-1,2	0,6	5,4	-12,8
ВСЕГО РАССЛЕДОВАНО	686507	64372	3610	5975	4149	6294	6131	3274	3442	4280	19173	8044
Прирост +/- (%)	-2,8	1,4	-4,6	-4,7	-10,0	7,6	1,3	-0,4	-6,7	-1,3	4,1	11,5
ВСЕГО ПРИОСТАНОВЛЕНО	538112	62038	2887	5085	3025	5255	3753	3759	2202	3375	24048	8649
Прирост +/- (%)	-1,1	4,7	-6,9	8,0	-2,2	8,9	16,4	8,6	15,2	-0,8	16,7	-20,8
Раскрываемость (%)	56,1	50,9	55,6	54,0	57,8	54,5	62,0	46,6	61,0	55,9	44,4	48,2
В Т.Ч. ТЯЖКИЕ И ОСОБО ТЯЖ.	398061	38590	2511	3241	1767	3140	2801	2316	1933	2636	13054	5191
Прирост +/- (%)	9,6	7,3	16,3	-3,1	-1,1	4,8	18,3	11,5	21,4	38,8	5,1	-2,3
Доля от всех	30,4	29,4	31,4	26,6	23,9	27,2	26,9	30,9	32,8	30,4	30,2	31,2
РАССЛЕД. ТЯЖ. И ОС. ТЯЖ.	184774	17375	904	1465	808	1444	1352	832	1097	1186	6078	2209
Прирост +/- (%)	7,9	2,4	12,4	-5,9	-8,9	7,7	4,2	-12,5	-11,2	39,0	0,0	12,4
ПРИОСТАНОВ. ТЯЖ. И ОС. ТЯЖ.	177933	19939	930	1603	835	1884	1178	1272	786	881	7522	3048
Прирост +/- (%)	7,9	15,1	4,0	1,5	0,1	24,1	18,6	11,2	36,2	24,3	24,8	-0,1
Раскрываемость (%)	50,9	46,6	49,3	47,8	49,2	43,4	53,4	39,5	58,3	57,4	44,7	42,0
УБИЙСТВА С ПОКУШЕНИЯМИ	5231	416	24	65	31	40	36	22	14	31	74	79
Прирост +/- (%)	1,0	-16,1	-31,4	-8,5	-6,1	-24,5	-29,4	-21,4	-17,6	40,9	-31,5	1,3
Раскрываемость (%)	98,0	98,0	100,0	98,6	100,0	97,4	100,0	100,0	100,0	100,0	95,8	95,4
УПТВЗ	11555	975	79	107	66	98	119	44	60	63	205	134
Прирост +/- (%)	-3,9	-10,3	-13,2	-9,3	-4,3	-27,9	-7,8	-12,0	0,0	-1,6	-7,7	-9,5
Раскрываемость (%)	99,7	99,4	100,0	95,5	100,0	100,0	100,0	100,0	100,0	100,0	100,0	100,0
ИЗНАСИЛОВАНИЯ С ПОКУШЕН.	2232	159	16	12	12	19	13	6	7	14	36	24
Прирост +/- (%)	-4,3	-4,8	60,0	0,0	-42,9	35,7	-18,8	20,0	-50,0	-6,7	-14,3	33,3
Раскрываемость (%)	99,5	100,0	100,0	100,0	100,0	100,0	100,0	100,0	100,0	100,0	100,0	100,0
РАЗБОИ	2252	270	5	27	9	22	25	6	14	21	118	23
Прирост +/- (%)	-11,6	-3,2	-70,6	-15,6	0,0	10,0	127,3	-14,3	133,3	133,3	0,0	-54,0
Раскрываемость (%)	96,9	97,0	91,7	100,0	100,0	92,9	100,0	100,0	94,7	94,4	97,5	94,9
ГРАБЕЖИ	15592	2001	102	226	209	225	170	109	78	103	526	253
Прирост +/- (%)	-24,3	-26,0	-29,7	-34,7	-25,6	-3,4	-8,1	-30,1	-4,9	-24,3	-28,6	-37,4
Раскрываемость (%)	86,9	84,4	94,1	86,0	89,1	90,9	93,7	92,7	100,0	86,0	73,4	79,0
КРАЖИ	390313	41711	2293	3520	2624	3961	2411	2511	1834	2986	13866	5705
Прирост +/- (%)	-17,3	-14,5	-9,0	-6,7	-13,3	-11,4	-3,1	-15,4	-11,4	-21,2	-7,8	-34,0
Доля от всех	29,8	31,7	28,6	28,9	35,5	34,2	23,1	33,5	31,2	34,5	32,1	34,3
Раскрываемость (%)	45,4	42,3	52,7	45,1	61,6	52,1	66,9	39,2	52,6	43,5	34,3	29,7
в т.ч. КВАРТИРНЫЕ КРАЖИ	14218	1379	21	126	50	171	78	226	195	100	138	274
Динамика	-27,0	-27,0	-22,2	-30,4	-29,6	-14,9	-22,8	-31,7	16,1	-39,0	-38,9	-34,4
% раскрытых	64,6	53,4	85,7	67,8	78,0	73,2	74,3	46,6	59,1	45,9	68,2	24,4
МОШЕННИЧЕСТВА	4742	601	13	61	39	43	19	40	32	38	171	145
Динамика	-23,7	-24,9	-35,0	10,9	-29,1	-30,6	-29,6	-16,7	-22,0	18,8	-38,5	-20,3
% раскрытых	50,2	40,6	52,9	31,7	53,8	52,4	46,2	52,4	48,3	40,5	40,8	29,7
ХУЛИГАНСТВА	1065	133	6	4	7	5	5	4	0	8	71	23
Прирост +/- (%)	-2,0	-27,3	50,0	-42,9	133,3	-58,3	-16,7	-50,0	-100,0	-46,7	-23,7	-32,4
Раскрываемость (%)	78,2	80,5	100,0	66,7	100,0	90,0	100,0	50,0	0,0	100,0	82,8	63,6
СВЯЗ.С НЕЗ.ОБ.НАРКОТИКОВ	132049	11079	858	686	401	619	660	720	548	858	4718	1011
Прирост +/- (%)	9,5	10,4	25,4	-9,9	10,8	14,6	-2,5	39,3	29,6	87,3	4,4	-8,0
Доля от всех	10,1	8,4	10,7	5,6	5,4	5,4	6,3	9,6	9,3	9,9	10,9	6,1
В Т.Ч. СБЫТ	87107	8405	654	522	310	440	455	612	484	727	3515	686
Прирост +/- (%)	17,0	13,4	31,1	-7,6	10,3	22,6	-11,1	49,6	33,3	131,5	5,7	-12,2
Доля от прест.связ.с наркотиками	66,0	75,9	76,2	76,1	77,3	71,1	68,9	85,0	88,3	84,7	74,5	67,9
СВЯЗ.С НЕЗ.ОБ.ОРУЖИЯ	14076	973	81	145	81	132	95	41	77	56	120	145
Прирост +/- (%)	-9,9	-6,8	-12,9	-3,3	-10,0	-11,4	-31,7	-32,8	13,2	-13,8	6,2	25,0
С ПРИМЕНЕНИЕМ ОРУЖИЯ	3779	214	12	24	10	29	24	20	15	21	39	20
Динамика	-3,6	-35,7	9,1	-4,0	-68,8	-37,0	-7,7	-4,8	-28,6	-40,0	-42,6	-58,3
Раскрываемость (%)	80,9	75,0	0,0	0,0	0,0	100,0	0,0	0,0	0,0	100,0	0,0	0,0
ВЫЯВЛ.ПРЕСТ.ЭКОНОМ.НАПР.	79868	5660	257	604	274	303	290	220	169	340	2347	856
Прирост +/- (%)	-6,2	-13,3	-5,9	-7,2	-23,5	-52,8	-12,4	-26,7	-37,4	-18,1	-12,1	39,2
Доля от всех	6,1	4,3	3,2	5,0	3,7	2,6	2,8	2,9	2,9	3,9	5,4	5,1
ВЗЯТОЧНИЧЕСТВО	10238	554	17	59	11	15	34	29	18	72	260	39
Динамика	13,4	9,1	70,0	-6,3	-75,0	-6,3	13,3	-21,6	5,9	9,1	49,4	-23,5
СОВЕРШ.В ОБЩЕСТВ. МЕСТАХ	361645	37608	2302	3213	2372	3455	2172	2166	1441	2008	14072	4407
Прирост +/- (%)	-9,4	-5,7	3,0	6,8	-19,1	-1,4	-7,5	-1,2	-0,7	-12,3	-1,9	-20,9
Доля от всех зарегистрирован.	27,7	28,6	28,7	26,4	32,0	29,9	20,8	28,9	24,5	23,2	32,6	26,5
В Т.Ч. НА УЛИЦАХ	197845	17252	901	1484	803	1342	1166	1128	563	1139	6511	2215
Прирост +/- (%)	-10,4	-10,6	-6,2	-4,8	-29,6	-10,8	-6,9	-5,3	-19,2	-4,2	-2,8	-28,8
Доля от всех зарегистрирован.	15,1	13,1	11,3	12,2	10,8	11,6	11,2	15,1	9,6	13,2	15,1	13,3
НЕСОВЕРШЕННОЛЕТНИМИ	17409	1752	114	219	231	184	168	190	109	90	287	160
Прирост +/- (%)	-6,9	-12,8	-25,5	-2,7	-32,8	-0,5	-38,7	0,0	49,3	-15,1	1,1	-8,6
Доля от расследованных	2,5	2,7	3,2	3,7	5,6	2,9	2,7	5,8	3,2	2,1	1,5	2,0
РАНЕЕ СОВЕРШАВШИМИ	405601	38101	2378	4111	3079	4636	4330	1993	2163	2424	8924	4063
Прирост +/- (%)	-3,4	4,9	-7,5	-1,7	-6,2	14,4	4,6	4,3	2,5	-8,7	18,4	4,6
Доля от расследованных	59,1	59,2	65,9	68,8	74,2	73,7	70,6	60,9	62,8	56,6	46,5	50,5
ГРУППОЙ ЛИЦ (ВСЕГО)	78702	7001	299	528	307	725	406	396	605	369	2627	739
Прирост +/- (%)	11,6	6,7	41,7	-8,8	-13,5	40,2	0,5	2,6	-20,2	82,7	11,3	-6,1
Доля от расследованных	11,5	10,9	8,3	8,8	7,4	11,5	6,6	12,1	17,6	8,6	13,7	9,2
В СОСТОЯНИИ АЛКОПОЯНЕНИЯ	153897	13883	717	1884	1189	1971	2248	886	815	945	1349	1879
Прирост +/- (%)	-11,5	-8,2	-17,5	-10,4	-17,3	5,8	-4,2	-14,9	-7,6	-4,2	-25,1	5,1
Доля от расследованных	22,4	21,6	19,9	31,5	28,7	31,3	36,7	27,1	23,7	22,1	7,0	23,4
КОЭФФИЦИЕНТ ПРЕСТУПНОСТИ Кол-во преступлений на 1 тыс. чел.	8,9	9,4	10,7	10,7	12,1	10,0	12,7	12,6	9,4	8,6	8,0	8,9